

COMUNE DI PADOVA

RENDICONTO 2009

PARTE PRIMA

ENTRATA

**STAMPA CONTO CONSUNTIVO
GESTIONE DELLE ENTRATE - ANNO 2009**

DESCRIZIONE	RS	Residui conservati e stanziamenti definitivi di bilancio	n° di riferimento allo svolgimento	Conto del Tesoriere	Determ. dei residui	Accertamenti	Maggiori o minori Entrate	+/-
		Residui (A)		Riscossioni	Residui da riportare			
		Competenza (F)		Residui (B)	Residui (C)			
		Totale (M)		Competenza (G)	Competenza (H)			
T	Totale (N)	Residui al 31/12 (O=C+H)	Accertam. al 31/12 (P=D+I)	(E=D-A) (E=A-D) (*)	(L=I-F) (L=F-I)			
100000		1 ENTRATE TRIBUTARIE						
1010000		01 Imposte						
1010010		1010010 PARTITE ARRETRATE						
	RS	1.257.175,35	1	217.831,38	964.841,57	1.182.672,95	74.502,40 INS	-
	CP	1.600.000,00		1.055.624,94	549.336,94	1.604.961,88	4.961,88	+
	T	2.857.175,35		1.273.456,32	1.514.178,51	2.787.634,83		
1010020		1010020 I.C.I.						
	RS	4.060.120,25	2	4.060.120,25	0,00	4.060.120,25	0,00	-
	CP	50.933.330,00		45.300.118,62	4.722.472,06	50.022.590,68	910.739,32	-
	T	54.993.450,25		49.360.238,87	4.722.472,06	54.082.710,93		
1010030		1010030 IMPOSTA COMUNALE SULLA PUBBLICITA' E SOPRATASSE						
	RS	539.822,99	3	96.880,84	442.942,15	539.822,99	0,00	+
	CP	3.935.000,00		3.806.244,28	210.238,78	4.016.483,06	81.483,06	+
	T	4.474.822,99		3.903.125,12	653.180,93	4.556.306,05		
1010040		1010040 ADDIZIONALE SUI CONSUMI DI ENERGIA ELETTRICA						
	RS	0,00	4	0,00	0,00	0,00	0,00	+
	CP	2.560.660,00		2.610.533,66	0,00	2.610.533,66	49.873,66	+
	T	2.560.660,00		2.610.533,66	0,00	2.610.533,66		
1010050		1010050 ALTRE IMPOSTE						
	RS	11.141.386,64	5	11.118.402,03	22.984,61	11.141.386,64	0,00	+
	CP	22.894.020,00		12.279.441,44	10.614.579,06	22.894.020,50	0,50	+
	T	34.035.406,64		23.397.843,47	10.637.563,67	34.035.407,14		
1010120		1010120 I.C.I.						
	RS	0,00	6	0,00	0,00	0,00	0,00	
	CP	0,00		0,00	0,00	0,00	0,00	
	T	0,00		0,00	0,00	0,00	0,00	
TOTALE CATEGORIA		01 Imposte						
	RS	16.998.505,23		15.493.234,50	1.430.768,33	16.924.002,83	74.502,40 INS	-
	CP	81.923.010,00		65.051.962,94	16.096.626,84	81.148.589,78	774.420,22	-
	T	98.921.515,23		80.545.197,44	17.527.395,17	98.072.592,61		
1020000		02 Tasse						

(*) Motivi del verificarsi dei minori residui attivi :insussistenti (INS)

**STAMPA CONTO CONSUNTIVO
GESTIONE DELLE ENTRATE - ANNO 2009**

DESCRIZIONE	RS	Residui conservati e stanziamenti definitivi di bilancio	n° di riferimento allo svolgimento	Conto del Tesoriere	Determ. dei residui	Accertamenti	Maggiori o minori Entrate (E=D-A) (E=A-D) (*)	+/-
		Residui (A)		Riscossioni	Residui da riportare			
		Competenza (F)		Residui (B)	Residui (C)			
		Totale (M)		Competenza (G)	Competenza (H)			
CP	Competenza (F)	Competenza (G)	Totale (N)	Residui al 31/12 (O=C+H)	Competenza (I=G+H)	Accertam. al 31/12 (P=D+I)	(L=I-F) (L=F-I)	
T	Totale (M)	Totale (N)	Totale (N)	Residui al 31/12 (O=C+H)	Accertam. al 31/12 (P=D+I)	Accertam. al 31/12 (P=D+I)	(L=I-F) (L=F-I)	
1020010	1020010 PARTITE ARRETRATE	RS 387.933,61 CP 0,00 T 387.933,61	7	18.534,96 0,00 18.534,96	367.760,75 0,00 367.760,75	386.295,71 0,00 386.295,71	1.637,90 INS 0,00	-
1020020	1020020 TASSA ASPORTO RIFIUTI SOLIDI URBANI	RS 2.193.492,93 CP 0,00 T 2.193.492,93	8	92.954,30 0,00 92.954,30	2.005.238,03 0,00 2.005.238,03	2.098.192,33 0,00 2.098.192,33	95.300,60 INS 0,00	-
1020030	1020030 T.O.S.A.P.	RS 0,00 CP 0,00 T 0,00	9	0,00 0,00 0,00	0,00 0,00 0,00	0,00 0,00 0,00	0,00 0,00	
1020040	1020040 ALTRE TASSE	RS 0,00 CP 0,00 T 0,00	10	0,00 0,00 0,00	0,00 0,00 0,00	0,00 0,00 0,00	0,00 0,00	
1020210	1020210 GETTITO ORDINARIO ALTRE TASSE	RS 0,00 CP 0,00 T 0,00	11	0,00 0,00 0,00	0,00 0,00 0,00	0,00 0,00 0,00	0,00 0,00	
TOTALE CATEGORIA	02 Tasse	RS 2.581.426,54 CP 0,00 T 2.581.426,54		111.489,26 0,00 111.489,26	2.372.998,78 0,00 2.372.998,78	2.484.488,04 0,00 2.484.488,04	96.938,50 INS 0,00	-
1030000	03 Tributi speciali ed altre entrate tributarie proprie							
1030010	1030010 DIRITTI SULLE PUBBLICHE AFFISSIONI	RS 22.930,00 CP 175.000,00 T 197.930,00	12	22.721,00 151.104,76 173.825,76	209,00 35.111,00 35.320,00	22.930,00 186.215,76 209.145,76	0,00 11.215,76	+
1030020	1030020 ALTRI TRIBUTI	RS 288.425,35 CP 5.000,00 T 293.425,35	13	9.869,02 1.807,29 11.676,31	268.899,07 298,07 269.197,14	278.768,09 2.105,36 280.873,45	9.657,26 INS 2.894,64	- -

(*) Motivi del verificarsi dei minori residui attivi :insussistenti (INS)

**STAMPA CONTO CONSUNTIVO
GESTIONE DELLE ENTRATE - ANNO 2009**

DESCRIZIONE	RS	Residui conservati e stanziamenti definitivi di bilancio	n° di riferimento allo svolgimento	Conto del Tesoriere	Determ. dei residui	Accertamenti	Maggiori o minori Entrate (E=D-A) (E=A-D) (*)	+/-
		Residui (A)		Riscossioni	Residui da riportare			
		Competenza (F)		Residui (B)	Residui (C)			
		Totale (M)		Competenza (G)	Competenza (H)			
CP	Competenza (F)	Competenza (G)	Totale (N)	Residui al 31/12 (O=C+H)	Accertam. al 31/12 (P=D+I)	(L=I-F) (L=F-I)		
T	Totale (M)	Totale (N)	Totale (N)	Residui al 31/12 (O=C+H)	Accertam. al 31/12 (P=D+I)	(L=I-F) (L=F-I)		
1030030	1030030 T.I.A. (TARIFFA IGIENE AMBIENTALE)	RS CP T	0,00 0,00 0,00	14	0,00 0,00 0,00	0,00 0,00 0,00	0,00 0,00 0,00	
1030250	1030250 GETTITO ORDINARIO ALTRE ENTRATE	RS CP T	0,00 0,00 0,00	15	0,00 0,00 0,00	0,00 0,00 0,00	0,00 0,00 0,00	
TOTALE CATEGORIA	03 Tributi speciali ed altre entrate tributarie proprie	RS CP T	311.355,35 180.000,00 491.355,35		32.590,02 152.912,05 185.502,07	269.108,07 35.409,07 304.517,14	301.698,09 188.321,12 490.019,21	9.657,26 INS 8.321,12 +
TOTALE TITOLO	1 ENTRATE TRIBUTARIE	RS CP T	19.891.287,12 82.103.010,00 101.994.297,12		15.637.313,78 65.204.874,99 80.842.188,77	4.072.875,18 16.132.035,91 20.204.911,09	19.710.188,96 81.336.910,90 101.047.099,86	181.098,16 INS 766.099,10 -
2000000	2 ENTRATE DERIVANTI DA CONTR. E TRASFER. DELLO STATO							
2010000	01 Contributi e trasferimenti correnti dallo Stato							
2010010	2010010 CONTRIBUTI E TRASFERIMENTI CORRENTI DELLO STATO	RS CP T	1.273.253,00 1.800.000,00 3.073.253,00	16	1.273.253,00 2.526.353,00 3.799.606,00	0,00 0,00 0,00	1.273.253,00 2.526.353,00 3.799.606,00	0,00 726.353,00 +
2010020	2010020 TRASFERIMENTO FONDO ORDINARIO	RS CP T	8.925.679,71 40.390.558,00 49.316.237,71	17	4.809.413,75 33.980.022,18 38.789.435,93	4.116.265,96 8.931.381,57 13.047.647,53	8.925.679,71 42.911.403,75 51.837.083,46	0,00 2.520.845,75 +
2010030	2010030 TRASFERIMENTO FONDO CONSOLIDATO	RS CP T	4.583.009,76 6.668.245,00 11.251.254,76	18	0,00 6.668.245,85 6.668.245,85	4.583.009,76 0,00 4.583.009,76	4.583.009,76 6.668.245,85 11.251.255,61	0,00 0,85 +

(*) Motivi del verificarsi dei minori residui attivi :insussistenti (INS)

**STAMPA CONTO CONSUNTIVO
GESTIONE DELLE ENTRATE - ANNO 2009**

DESCRIZIONE	RS	Residui conservati e stanziamenti definitivi di bilancio	n° di riferimento allo svolgimento	Conto del Tesoriere	Determ. dei residui	Accertamenti	Maggiori o minori Entrate (E=D-A) (E=A-D) (*)	+/-	
		Residui (A)		Riscossioni	Residui da riportare				
		Competenza (F)		Residui (B)	Residui (C)				
		Totale (M)		Competenza (G)	Competenza (H)				
CP	Competenza (F)	Competenza (G)	Totale (N)	Residui al 31/12 (O=C+H)	Accertam. al 31/12 (P=D+I)	(L=I-F) (L=F-I)			
T	Totale (M)	Totale (N)	Totale (N)	Residui al 31/12 (O=C+H)	Accertam. al 31/12 (P=D+I)	(L=I-F) (L=F-I)			
2010040	2010040 CONTRIBUTO FONDO PER LO SVILUPPO DEGLI INVESTIMENTI	RS CP T	638.463,92 1.108.839,00 1.747.302,92	19	625.245,32 1.088.328,40 1.713.573,72	13.218,60 20.510,93 33.729,53	638.463,92 1.108.839,33 1.747.303,25	0,00 0,33	+
2010050	2010050 TRASFERIMENTO FONDO PEREQUATIVO FISCALITA' LOCALE	RS CP T	456.509,06 0,00 456.509,06	20	0,00 0,00 0,00	456.509,06 0,00 456.509,06	456.509,06 0,00 456.509,06	0,00 0,00	
2010060	2010060 CONTRIBUTI ORDINARI DIVERSI	RS CP T	3.438.895,84 5.534.148,00 8.973.043,84	21	890.875,62 3.061.821,12 3.952.696,74	2.548.016,60 1.795.162,24 4.343.178,84	3.438.892,22 4.856.983,36 8.295.875,58	3,62 INS 677.164,64	- -
TOTALE CATEGORIA	01 Contributi e trasferimenti correnti dallo Stato	RS CP T	19.315.811,29 55.501.790,00 74.817.601,29		7.598.787,69 47.324.770,55 54.923.558,24	11.717.019,98 10.747.054,74 22.464.074,72	19.315.807,67 58.071.825,29 77.387.632,96	3,62 INS 2.570.035,29	- +
2020000	02 Contributi e trasferimenti correnti dalla Regione								
2020010	2020010 CONTRIBUTI CORRENTI DELLA REGIONE	RS CP T	231.077,46 848.519,00 1.079.596,46	22	231.077,46 947.323,66 1.178.401,12	0,00 120.194,24 120.194,24	231.077,46 1.067.517,90 1.298.595,36	0,00 218.998,90	+
2020020	2020020 CONTRIBUTI CORRENTI DELLA REGIONE (FINALIZZATI)	RS CP T	2.282.533,13 29.846.305,00 32.128.838,13	23	1.779.494,96 23.461.720,57 25.241.215,53	498.033,85 2.245.540,85 2.743.574,70	2.277.528,81 25.707.261,42 27.984.790,23	5.004,32 INS 4.139.043,58	- -
TOTALE CATEGORIA	02 Contributi e trasferimenti correnti dalla Regione	RS CP T	2.513.610,59 30.694.824,00 33.208.434,59		2.010.572,42 24.409.044,23 26.419.616,65	498.033,85 2.365.735,09 2.863.768,94	2.508.606,27 26.774.779,32 29.283.385,59	5.004,32 INS 3.920.044,68	- -
2030000	03 Contributi e trasferimenti dalla Regione per funzioni delegate								

(*) Motivi del verificarsi dei minori residui attivi :insussistenti (INS)

**STAMPA CONTO CONSUNTIVO
GESTIONE DELLE ENTRATE- ANNO 2009**

DESCRIZIONE	RS	Residui conservati e stanziamenti definitivi di bilancio	n° di riferimento allo svolgimento	Conto del Tesoriere	Determ. dei residui	Accertamenti	Maggiori o minori Entrate (E=D-A) (E=A-D) (*)	+/-
		Residui (A)		Riscossioni	Residui da riportare			
		Competenza (F)		Residui (B)	Residui (C)			
		Totale (M)		Competenza (G)	Competenza (H)			
CP	Competenza (F)	Competenza (G)	Totale (N)	Residui al 31/12 (O=C+H)	Accertam. al 31/12 (P=D+I)	(L=I-F) (L=F-I)		
T	Totale (M)	Totale (N)	Totale (N)	Residui al 31/12 (O=C+H)	Accertam. al 31/12 (P=D+I)	(L=I-F) (L=F-I)		
2030010	2030010 CONTRIBUTI DELLA REGIONE PER FUNZIONI DELEGATE	RS CP T	67.922,72 1.855.117,00 1.923.039,72	24	48.856,00 1.243.813,14 1.292.669,14	19.066,72 36.089,90 55.156,62	67.922,72 1.279.903,04 1.347.825,76	0,00 575.213,96 -
TOTALE CATEGORIA	03 Contributi e trasferimenti dalla Regione per funzioni delegate	RS CP T	67.922,72 1.855.117,00 1.923.039,72		48.856,00 1.243.813,14 1.292.669,14	19.066,72 36.089,90 55.156,62	67.922,72 1.279.903,04 1.347.825,76	0,00 575.213,96 -
2040000	04 Contributi e trasferimenti da parte di organismi comunitari e internazionali							
2040010	2040010 TRASFERIMENTI DA ORGANISMI COMUNITARI E INTERNAZIONALI	RS CP T	145.493,89 1.330.990,00 1.476.483,89	25	26.319,22 286.132,09 312.451,31	118.038,83 624.576,17 742.615,00	144.358,05 910.708,26 1.055.066,31	1.135,84 INS 420.281,74 -
TOTALE CATEGORIA	04 Contributi e trasferimenti da parte di organismi comunitari e internazionali	RS CP T	145.493,89 1.330.990,00 1.476.483,89		26.319,22 286.132,09 312.451,31	118.038,83 624.576,17 742.615,00	144.358,05 910.708,26 1.055.066,31	1.135,84 INS 420.281,74 -
2050000	05 Contributi e trasferimenti da altri enti del settore pubblico							
2050010	2050010 CONTRIBUTI DA ALTRI ENTI DEL SETTORE PUBBLICO	RS CP T	1.788.441,62 2.085.336,00 3.873.777,62	26	1.393.387,88 371.666,74 1.765.054,62	392.893,06 938.438,40 1.331.331,46	1.786.280,94 1.310.105,14 3.096.386,08	2.160,68 INS 775.230,86 -
TOTALE CATEGORIA	05 Contributi e trasferimenti da altri enti del settore pubblico	RS CP T	1.788.441,62 2.085.336,00 3.873.777,62		1.393.387,88 371.666,74 1.765.054,62	392.893,06 938.438,40 1.331.331,46	1.786.280,94 1.310.105,14 3.096.386,08	2.160,68 INS 775.230,86 -
TOTALE TITOLO	2 ENTRATE DERIVANTI DA CONTR. E TRASFER. DELLO STATO	RS CP T	23.831.280,11 91.468.057,00 115.299.337,11		11.077.923,21 73.635.426,75 84.713.349,96	12.745.052,44 14.711.894,30 27.456.946,74	23.822.975,65 88.347.321,05 112.170.296,70	8.304,46 INS 3.120.735,95 -
3000000	3 ENTRATE EXTRATRIBUTARIE							
3010000	01 Proventi dei servizi pubblici							

(*) Motivi del verificarsi dei minori residui attivi :insussistenti (INS)

**STAMPA CONTO CONSUNTIVO
GESTIONE DELLE ENTRATE - ANNO 2009**

DESCRIZIONE	RS	Residui conservati e stanziamenti definitivi di bilancio	n° di riferimento allo svolgimento	Conto del Tesoriere	Determ. dei residui	Accertamenti	Maggiori o minori Entrate (E=D-A) (E=A-D) (*)	+/-	
		Residui (A)		Riscossioni	Residui da riportare				
		Competenza (F)		Residui (B)	Residui (C)				
		Totale (M)		Competenza (G)	Competenza (H)				
CP	Competenza (F)	Competenza (G)	Totale (N)	Residui al 31/12 (O=C+H)	Accertam. al 31/12 (P=D+I)	(L=I-F) (L=F-I)			
T	Totale (M)	Totale (N)	Totale (N)	Residui al 31/12 (O=C+H)	Accertam. al 31/12 (P=D+I)	(L=I-F) (L=F-I)			
3010010	3010010 PROVENTI DA MUSEI, MOSTRE ED ESPOSIZIONI (Ril.Iva)	RS CP T	294.325,48 2.868.000,00 3.162.325,48	27	281.258,98 1.899.348,21 2.180.607,19	13.066,50 407.463,97 420.530,47	294.325,48 2.306.812,18 2.601.137,66	0,00 561.187,82	-
3010020	3010020 PROVENTI SERVIZIO FARMACIE COMUNALI (Ril.Iva)	RS CP T	0,00 0,00 0,00	28	0,00 0,00 0,00	0,00 0,00 0,00	0,00 0,00 0,00	0,00 0,00	-
3010030	3010030 PROVENTI SERVIZIO CIMITERIALE (Ril.Iva)	RS CP T	0,00 2.134.000,00 2.134.000,00	29	0,00 1.913.672,00 1.913.672,00	0,00 206,40 206,40	0,00 1.913.878,40 1.913.878,40	0,00 220.121,60	-
3010040	3010040 PROVENTI SERVIZI SOCIALI (Ril. Iva)	RS CP T	40.385,20 420.500,00 460.885,20	30	40.385,20 283.473,46 323.858,66	0,00 24.396,11 24.396,11	40.385,20 307.869,57 348.254,77	0,00 112.630,43	-
3010050	3010050 PROVENTI SERVIZI SCOLASTICI (Ril. Iva)	RS CP T	458.026,51 4.978.000,00 5.436.026,51	31	402.993,24 4.652.992,18 5.055.985,42	54.294,74 312.936,18 367.230,92	457.287,98 4.965.928,36 5.423.216,34	738,53 INS 12.071,64	-
3010060	3010060 PROVENTI DIRITTI DI SEGRETERIA, ROGITO, ETC.	RS CP T	20.417,79 726.480,00 746.897,79	32	20.417,79 573.054,82 593.472,61	0,00 17.787,76 17.787,76	20.417,79 590.842,58 611.260,37	0,00 135.637,42	-
3010070	3010070 PROVENTI SERVIZI SPORTIVI (Ril. Iva)	RS CP T	577.720,73 308.487,00 886.207,73	33	12.792,25 127.318,77 140.111,02	559.523,44 179.247,89 738.771,33	572.315,69 306.566,66 878.882,35	5.405,04 INS 1.920,34	-
3010080	3010080 ALTRI PROVENTI DEI SERVIZI PUBBLICI	RS CP T	4.897,88 180.000,00 184.897,88	34	4.897,88 108.760,44 113.658,32	0,00 10.036,44 10.036,44	4.897,88 118.796,88 123.694,76	0,00 61.203,12	-

(*) Motivi del verificarsi dei minori residui attivi :insussistenti (INS)

**STAMPA CONTO CONSUNTIVO
GESTIONE DELLE ENTRATE - ANNO 2009**

DESCRIZIONE		RS CP T	Residui conservati e stanziamenti definitivi di bilancio	n° di riferimento allo svolgimento	Conto del Tesoriere	Determ. dei residui	Accertamenti	Maggiori o minori Entrate	+/-
			Residui (A)		Riscossioni	Residui da riportare		Residui (E=D-A) (E=A-D) (*)	
			Competenza (F)		Residui (B)	Residui (C)		Residui (D=B+C)	
			Totale (M)		Competenza (G)	Competenza (H)		Competenza (I=G+H)	
					Totale (N)	Residui al 31/12 (O=C+H)	Accertam. al 31/12 (P=D+I)	(L=I-F) (L=F-I)	
3010090	3010090 PROVENTI POLIZIA MUNICIPALE COMPRESO RUOLI COATTIVI	RS CP T	25.267.856,43 16.269.674,00 41.537.530,43	35	2.147.909,70 10.218.352,15 12.366.261,85	23.119.946,73 6.681.700,75 29.801.647,48	25.267.856,43 16.900.052,90 42.167.909,33	0,00 630.378,90	+ +
3010540	3010540 ALTRI PROVENTI DEI SERVIZI PUBBLICI	RS CP T	0,00 0,00 0,00	36	0,00 0,00 0,00	0,00 0,00 0,00	0,00 0,00 0,00	0,00 0,00	
TOTALE CATEGORIA	01 Proventi dei servizi pubblici	RS CP T	26.663.630,02 27.885.141,00 54.548.771,02		2.910.655,04 19.776.972,03 22.687.627,07	23.746.831,41 7.633.775,50 31.380.606,91	26.657.486,45 27.410.747,53 54.068.233,98	6.143,57 INS 474.393,47	- -
3020000	02 Proventi dei beni dell'ente								
3020010	3020010 PROVENTI DA PATRIMONIO DISPONIBILE	RS CP T	15.976,12 470.000,00 485.976,12	37	15.074,61 446.253,79 461.328,40	901,51 15.448,80 16.350,31	15.976,12 461.702,59 477.678,71	0,00 8.297,41	- -
3020020	3020020 PROVENTI DA CANONI FITTO ALLOGGI COMUNALI E PARTITE ARRETRATE	RS CP T	3.891.854,31 3.307.400,00 7.199.254,31	38	1.910.273,55 1.494.120,06 3.404.393,61	1.834.958,53 1.373.048,53 3.208.007,06	3.745.232,08 2.867.168,59 6.612.400,67	146.622,23 INS 440.231,41	- -
3020030	3020030 PROVENTI DA CANONI SU BENI DEMANIALI	RS CP T	333.542,09 2.250.000,00 2.583.542,09	39	119.959,64 2.539.488,27 2.659.447,91	213.582,45 105.591,41 319.173,86	333.542,09 2.645.079,68 2.978.621,77	0,00 395.079,68	+ +
3020040	3020040 PROVENTI DA DEMANIO E PATRIMONIO INDISPONIBILE	RS CP T	3.497.423,94 3.752.300,00 7.249.723,94	40	1.786.641,87 3.085.713,00 4.872.354,87	1.710.782,07 845.887,51 2.556.669,58	3.497.423,94 3.931.600,51 7.429.024,45	0,00 179.300,51	+ +
3020050	3020050 PROVENTI DA CONCESSIONE BENI DEMANIALI (Ril.Iva)	RS CP T	1.428.609,81 2.178.530,00 3.607.139,81	41	1.032.099,00 1.098.440,17 2.130.539,17	396.510,81 1.075.947,83 1.472.458,64	1.428.609,81 2.174.388,00 3.602.997,81	0,00 4.142,00	- -

(*) Motivi del verificarsi dei minori residui attivi :insussistenti (INS)

**STAMPA CONTO CONSUNTIVO
GESTIONE DELLE ENTRATE - ANNO 2009**

DESCRIZIONE	RS	Residui conservati e stanziamenti definitivi di bilancio	n° di riferimento allo svolgimento	Conto del Tesoriere	Determ. dei residui	Accertamenti	Maggiori o minori Entrate (E=D-A) (E=A-D) (*)	+/-	
		Residui (A)		Riscossioni	Residui da riportare				
		Competenza (F)		Residui (B)	Residui (C)				
		Totale (M)		Competenza (G)	Competenza (H)				
CP	Competenza (F)	Competenza (G)	Totale (N)	Residui al 31/12 (O=C+H)	Accertam. al 31/12 (P=D+I)	(L=I-F) (L=F-I)			
T	Totale (M)	Totale (N)	Totale (N)	Residui al 31/12 (O=C+H)	Accertam. al 31/12 (P=D+I)	(L=I-F) (L=F-I)			
3020060	3020060 PROVENTI DA CONCESSIONE ESERCIZIO DI PESA PUBBLICA	RS CP T	0,00 0,00 0,00	42	0,00 0,00 0,00	0,00 0,00 0,00	0,00 0,00 0,00		
3020560	3020560 PROVENTI DA PATRIMONIO DISPONIBILE	RS CP T	0,00 0,00 0,00	43	0,00 0,00 0,00	0,00 0,00 0,00	0,00 0,00 0,00		
3020640	3020640 PROVENTI DA BIGLIETTI INGRESSO MUSEI (Ril.lva)	RS CP T	0,00 0,00 0,00	44	0,00 0,00 0,00	0,00 0,00 0,00	0,00 0,00 0,00		
TOTALE CATEGORIA	02 Proventi dei beni dell'ente	RS CP T	9.167.406,27 11.958.230,00 21.125.636,27		4.864.048,67 8.664.015,29 13.528.063,96	4.156.735,37 3.415.924,08 7.572.659,45	9.020.784,04 12.079.939,37 21.100.723,41	146.622,23 INS 121.709,37	- +
3030000	03 Interessi su anticipazioni e crediti								
3030010	3030010 INTERESSI ATTIVI DIVERSI	RS CP T	3.565.871,49 733.000,00 4.298.871,49	45	3.510.578,61 1.047.952,53 4.558.531,14	51.796,13 133.480,14 185.276,27	3.562.374,74 1.181.432,67 4.743.807,41	3.496,75 INS 448.432,67	- +
3030020	3030020 INTERESSI ATTIVI SU CAPITALE DI DOTAZIONE (Aziende)	RS CP T	0,00 0,00 0,00	46	0,00 0,00 0,00	0,00 0,00 0,00	0,00 0,00 0,00	0,00 0,00	
3030700	3030700 INTERESSI ATTIVI SU CAPITALE DI DOTAZ. (Aziende)	RS CP T	0,00 0,00 0,00	47	0,00 0,00 0,00	0,00 0,00 0,00	0,00 0,00 0,00	0,00 0,00	
TOTALE CATEGORIA	03 Interessi su anticipazioni e crediti	RS CP T	3.565.871,49 733.000,00 4.298.871,49		3.510.578,61 1.047.952,53 4.558.531,14	51.796,13 133.480,14 185.276,27	3.562.374,74 1.181.432,67 4.743.807,41	3.496,75 INS 448.432,67	- +

(*) Motivi del verificarsi dei minori residui attivi :insussistenti (INS)

**STAMPA CONTO CONSUNTIVO
GESTIONE DELLE ENTRATE- ANNO 2009**

DESCRIZIONE	RS	Residui conservati e stanziamenti definitivi di bilancio	n° di riferimento allo svolgimento	Conto del Tesoriere	Determ. dei residui	Accertamenti	Maggiori o minori Entrate	+/-	
		Residui (A)		Riscossioni	Residui da riportare				
		Competenza (F)		Residui (B)	Residui (C)				
		Totale (M)		Competenza (G)	Competenza (H)				
CP	Competenza (F)	Competenza (G)	Totale (N)	Residui al 31/12 (O=C+H)	Accertam. al 31/12 (P=D+I)	(E=D-A) (E=A-D) (*)	(L=I-F) (L=F-I)		
3040000	04 Utili netti delle aziende speciali e partecipate, dividendi di societa								
3040010	3040010 UTILI NETTI DELLE AZIENDE SPECIALI E PARTECIPATE, DIVIDENDI DI SOCIETA'	RS	0,00	48	0,00	0,00	0,00	0,00	-
		CP	2.345.900,00		2.085.868,00	0,00	2.085.868,00	260.032,00	
		T	2.345.900,00		2.085.868,00	0,00	2.085.868,00		
TOTALE CATEGORIA	04 Utili netti delle aziende speciali e partecipate, dividendi di societa	RS	0,00		0,00	0,00	0,00	0,00	-
		CP	2.345.900,00		2.085.868,00	0,00	2.085.868,00	260.032,00	
		T	2.345.900,00		2.085.868,00	0,00	2.085.868,00		
3050000	05 Proventi diversi								
3050010	3050010 PROVENTI DA CONCORSO SPESE SU IMMOBILI COMUNALI	RS	236.305,91	49	72.194,60	164.111,31	236.305,91	0,00	-
		CP	255.000,00		113.135,09	94.214,28	207.349,37	47.650,63	
		T	491.305,91		185.329,69	258.325,59	443.655,28		
3050020	3050020 PROVENTI DA CONCORSO SPESE SU SERVIZI COMUNALI (Ril. Iva)	RS	15.182,81	50	15.182,81	0,00	15.182,81	0,00	-
		CP	200.000,00		149.199,69	9.758,20	158.957,89	41.042,11	
		T	215.182,81		164.382,50	9.758,20	174.140,70		
3050030	3050030 PROVENTI DA CONCORSO SPESE SU SERVIZI COMUNALI	RS	115.468,30	51	112.536,99	2.931,31	115.468,30	0,00	-
		CP	903.500,00		763.726,42	44.376,50	808.102,92	95.397,08	
		T	1.018.968,30		876.263,41	47.307,81	923.571,22		
3050040	3050040 PROVENTI DA CONTRIBUTI DIVERSI DI PRIVATI	RS	2.305.979,63	52	659.961,87	1.644.017,76	2.303.979,63	2.000,00 INS	-
		CP	2.301.117,00		803.931,03	196.758,66	1.000.689,69	1.300.427,31	-
		T	4.607.096,63		1.463.892,90	1.840.776,42	3.304.669,32		
3050050	3050050 PROVENTI DA RECUPERO RETRIBUZIONI E COMPENSI AL PERSONALE	RS	393.610,41	53	77.631,97	233.642,71	311.274,68	82.335,73 INS	-
		CP	1.126.500,00		881.993,90	437.868,59	1.319.862,49	193.362,49	+
		T	1.520.110,41		959.625,87	671.511,30	1.631.137,17		

(*) Motivi del verificarsi dei minori residui attivi :insussistenti (INS)

**STAMPA CONTO CONSUNTIVO
GESTIONE DELLE ENTRATE- ANNO 2009**

DESCRIZIONE	RS	Residui conservati e stanziamenti definitivi di bilancio	n° di riferimento allo svolgimento	Conto del Tesoriere	Determ. dei residui	Accertamenti	Maggiori o minori Entrate (E=D-A) (E=A-D) (*)	+/-
		Residui (A)		Riscossioni	Residui da riportare			
		Competenza (F)		Residui (B)	Residui (C)			
		Totale (M)		Competenza (G)	Competenza (H)			
CP	Competenza (F)	Competenza (G)	Totale (N)	Residui al 31/12 (O=C+H)	Accertam. al 31/12 (P=D+I)	(L=I-F) (L=F-I)		
T	Totale (M)	Totale (N)	Totale (N)	Residui al 31/12 (O=C+H)	Accertam. al 31/12 (P=D+I)	(L=I-F) (L=F-I)		
3050060	3050060 PROVENTI POLIZIA MUNICIPALE (Ril. Iva)	RS CP T	0,00 0,00 0,00	54	0,00 0,00 0,00	0,00 0,00 0,00	0,00 0,00 0,00	
3050070	3050070 PROVENTI POLIZIA MUNICIPALE (COMPRESO RUOLI COATTIVI)	RS CP T	3.947.829,93 0,00 3.947.829,93	55	20.215,98 0,00 20.215,98	3.927.613,95 0,00 3.927.613,95	3.947.829,93 0,00 3.947.829,93	0,00 0,00 0,00
3050080	3050080 PROVENTI DIVERSI E RIMBORSI VARI ED EVENTUALI	RS CP T	4.430.064,91 2.599.839,00 7.029.903,91	56	2.914.261,30 618.507,87 3.532.769,17	1.515.803,61 1.618.725,02 3.134.528,63	4.430.064,91 2.237.232,89 6.667.297,80	0,00 362.606,11 -
3050910	3050910 PROVENTI DIVERSI E RIMBORSI VARI ED EVENTUALI	RS CP T	0,00 0,00 0,00	57	0,00 0,00 0,00	0,00 0,00 0,00	0,00 0,00 0,00	
TOTALE CATEGORIA	05 Proventi diversi	RS CP T	11.444.441,90 7.385.956,00 18.830.397,90		3.871.985,52 3.330.494,00 7.202.479,52	7.488.120,65 2.401.701,25 9.889.821,90	11.360.106,17 5.732.195,25 17.092.301,42	84.335,73 INS 1.653.760,75 -
TOTALE TITOLO	3 ENTRATE EXTRATRIBUTARIE	RS CP T	50.841.349,68 50.308.227,00 101.149.576,68		15.157.267,84 34.905.301,85 50.062.569,69	35.443.483,56 13.584.880,97 49.028.364,53	50.600.751,40 48.490.182,82 99.090.934,22	240.598,28 INS 1.818.044,18 -
4000000	4 ENTRATE DERIVANTI DA ALIENAZIONI, TRASFER., ETC.							
4010000	01 Alienazioni di beni patrimoniali							
4010010	4010010 ALIENAZIONE BENI PATRIMONIALI	RS CP T	40.924.185,38 40.014.160,00 80.938.345,38	58	25.353.488,01 1.643.722,18 26.997.210,19	15.570.697,37 413.375,78 15.984.073,15	40.924.185,38 2.057.097,96 42.981.283,34	0,00 37.957.062,04 -

(*) Motivi del verificarsi dei minori residui attivi :insussistenti (INS)

**STAMPA CONTO CONSUNTIVO
GESTIONE DELLE ENTRATE- ANNO 2009**

DESCRIZIONE	RS	Residui conservati e stanziamenti definitivi di bilancio	n° di riferimento allo svolgimento	Conto del Tesoriere	Determ. dei residui	Accertamenti	Maggiori o minori Entrate	+/-
		Residui (A)		Riscossioni	Residui da riportare			
		Competenza (F)		Residui (B)	Residui (C)			
		Totale (M)		Competenza (G)	Competenza (H)			
CP	Competenza (F)	Competenza (G)	Totale (N)	Residui al 31/12 (O=C+H)	Accertam. al 31/12 (P=D+I)	(E=D-A) (E=A-D) (*)	(L=I-F) (L=F-I)	
4010940	4010940 ALIENAZIONI DI BENI PATRIMONIALI	RS CP T	0,00 0,00 0,00	59	0,00 0,00 0,00	0,00 0,00 0,00	0,00 0,00 0,00	
TOTALE CATEGORIA	01 Alienazioni di beni patrimoniali	RS CP T	40.924.185,38 40.014.160,00 80.938.345,38		25.353.488,01 1.643.722,18 26.997.210,19	15.570.697,37 413.375,78 15.984.073,15	40.924.185,38 2.057.097,96 42.981.283,34	0,00 37.957.062,04 -
4020000	02 Trasferimenti di capitale dallo Stato							
4020010	4020010 FONDO NAZIONALE ORDINARIO INVESTIMENTI	RS CP T	0,00 0,00 0,00	60	0,00 0,00 0,00	0,00 0,00 0,00	0,00 0,00 0,00	
4020020	4020020 TRASFERIMENTI DI CAPITALE DELLO STATO PER INVESTIMENTI	RS CP T	15.846.147,60 5.171.500,00 21.017.647,60	61	5.705.907,18 32.898,98 5.738.806,16	10.140.240,42 1.920.000,00 12.060.240,42	15.846.147,60 1.952.898,98 17.799.046,58	0,00 3.218.601,02 -
TOTALE CATEGORIA	02 Trasferimenti di capitale dallo Stato	RS CP T	15.846.147,60 5.171.500,00 21.017.647,60		5.705.907,18 32.898,98 5.738.806,16	10.140.240,42 1.920.000,00 12.060.240,42	15.846.147,60 1.952.898,98 17.799.046,58	0,00 3.218.601,02 -
4030000	03 Trasferimenti di capitale dalla Regione							
4030010	4030010 TRASFERIMENTI DI CAPITALE PER PIANI DI EDILIZIA RESIDENZIALE	RS CP T	0,00 0,00 0,00	62	0,00 0,00 0,00	0,00 0,00 0,00	0,00 0,00 0,00	
4030020	4030020 TRASFERIMENTI DI CAPITALE PER INVESTIMENTI	RS CP T	22.646.501,90 4.692.721,00 27.339.222,90	63	7.856.399,79 20.392,00 7.876.791,79	14.311.843,27 3.002.723,69 17.314.566,96	22.168.243,06 3.023.115,69 25.191.358,75	478.258,84 INS 1.669.605,31 -

(*) Motivi del verificarsi dei minori residui attivi :insussistenti (INS)

**STAMPA CONTO CONSUNTIVO
GESTIONE DELLE ENTRATE- ANNO 2009**

DESCRIZIONE	RS	Residui conservati e stanziamenti definitivi di bilancio	n° di riferimento allo svolgimento	Conto del Tesoriere	Determ. dei residui	Accertamenti	Maggiori o minori Entrate (E=D-A) (E=A-D) (*)	+/-	
		Residui (A)		Riscossioni	Residui da riportare				
		Competenza (F)		Residui (B)	Residui (C)				
		Totale (M)		Competenza (G)	Competenza (H)				
T	Totale (N)	Residui al 31/12 (O=C+H)	Competenza (I=G+H)	Accertam. al 31/12 (P=D+I)	(L=I-F) (L=F-I)				
TOTALE CATEGORIA	03 Trasferimenti di capitale dalla Regione	RS CP T	22.646.501,90 4.692.721,00 27.339.222,90		7.856.399,79 20.392,00 7.876.791,79	14.311.843,27 3.002.723,69 17.314.566,96	22.168.243,06 3.023.115,69 25.191.358,75	478.258,84 INS 1.669.605,31 -	-
4040000	04 Trasferimenti di capitale da altri enti del settore pubblico								
4040010	4040010 TRASFERIMENTI DI CAPITALE DA ALTRI ENTI DEL SETTORE PUBBLICO	RS CP T	2.433.423,00 189.357,00 2.622.780,00	64	770.000,00 0,00 770.000,00	1.661.588,11 68.857,00 1.730.445,11	2.431.588,11 68.857,00 2.500.445,11	1.834,89 INS 120.500,00 -	-
TOTALE CATEGORIA	04 Trasferimenti di capitale da altri enti del settore pubblico	RS CP T	2.433.423,00 189.357,00 2.622.780,00		770.000,00 0,00 770.000,00	1.661.588,11 68.857,00 1.730.445,11	2.431.588,11 68.857,00 2.500.445,11	1.834,89 INS 120.500,00 -	-
4050000	05 Trasferimenti di capitale da altri soggetti								
4050010	4050010 TRASFERIMENTI DI CAPITALE DA ALTRI SOGGETTI	RS CP T	84.330.308,19 72.292.071,00 156.622.379,19	65	26.953.488,43 7.027.975,69 33.981.464,12	57.373.175,44 181.394,20 57.554.569,64	84.326.663,87 7.209.369,89 91.536.033,76	3.644,32 INS 65.082.701,11 -	-
TOTALE CATEGORIA	05 Trasferimenti di capitale da altri soggetti	RS CP T	84.330.308,19 72.292.071,00 156.622.379,19		26.953.488,43 7.027.975,69 33.981.464,12	57.373.175,44 181.394,20 57.554.569,64	84.326.663,87 7.209.369,89 91.536.033,76	3.644,32 INS 65.082.701,11 -	-
4060000	06 Riscossione di crediti								
4060010	4060010 RISCOSSIONE DI CREDITI	RS CP T	3.760.559,73 18.058.500,00 21.819.059,73	66	3.760.559,73 2.978.500,00 6.739.059,73	0,00 0,00 0,00	3.760.559,73 2.978.500,00 6.739.059,73	0,00 15.080.000,00 -	-
TOTALE CATEGORIA	06 Riscossione di crediti	RS CP T	3.760.559,73 18.058.500,00 21.819.059,73		3.760.559,73 2.978.500,00 6.739.059,73	0,00 0,00 0,00	3.760.559,73 2.978.500,00 6.739.059,73	0,00 15.080.000,00 -	-

(*) Motivi del verificarsi dei minori residui attivi :insussistenti (INS)

**STAMPA CONTO CONSUNTIVO
GESTIONE DELLE ENTRATE - ANNO 2009**

DESCRIZIONE	RS	Residui conservati e stanziamenti definitivi di bilancio	n° di riferimento allo svolgimento	Conto del Tesoriere	Determ. dei residui	Accertamenti	Maggiori o minori Entrate (E=D-A) (E=A-D) (*)	+/-	
		Residui (A)		Riscossioni	Residui da riportare				
		Competenza (F)		Residui (B)	Residui (C)				
		Totale (M)		Competenza (G)	Competenza (H)				
CP	Competenza (F)	Competenza (G)	Totale (N)	Residui al 31/12 (O=C+H)	Accertam. al 31/12 (P=D+I)	(L=I-F) (L=F-I)			
T	Totale (M)	Totale (N)	Totale (N)	Residui al 31/12 (O=C+H)	Accertam. al 31/12 (P=D+I)	(L=I-F) (L=F-I)			
TOTALE TITOLO	4 ENTRATE DERIVANTI DA ALIENAZIONI, TRASFER., ETC.	RS	169.941.125,80		70.399.843,14	99.057.544,61	169.457.387,75	483.738,05 INS	-
		CP	140.418.309,00		11.703.488,85	5.586.350,67	17.289.839,52	123.128.469,48	-
		T	310.359.434,80		82.103.331,99	104.643.895,28	186.747.227,27		
5000000	5 ENTRATE DERIVANTI DA ACCENSIONI DI PRESTITI								
5010000	01 Anticipazioni di cassa								
5010010	5010010 ANTICIPAZIONI DI CASSA	RS	0,00		0,00	0,00	0,00	0,00	
		CP	60.000.000,00	67	13.173.902,99	0,00	13.173.902,99	46.826.097,01	-
		T	60.000.000,00		13.173.902,99	0,00	13.173.902,99		
TOTALE CATEGORIA	01 Anticipazioni di cassa	RS	0,00		0,00	0,00	0,00	0,00	
		CP	60.000.000,00		13.173.902,99	0,00	13.173.902,99	46.826.097,01	-
		T	60.000.000,00		13.173.902,99	0,00	13.173.902,99		
5020000	02 Finanziamenti a breve termine								
5020010	5020010 FINANZIAMENTI A BREVE TERMINE	RS	0,00		0,00	0,00	0,00	0,00	
		CP	0,00	68	0,00	0,00	0,00	0,00	
		T	0,00		0,00	0,00	0,00	0,00	
TOTALE CATEGORIA	02 Finanziamenti a breve termine	RS	0,00		0,00	0,00	0,00	0,00	
		CP	0,00		0,00	0,00	0,00	0,00	
		T	0,00		0,00	0,00	0,00	0,00	
5030000	03 Assunzione di mutui e prestiti								
5030010	5030010 ASSUNZIONE DI MUTUI E PRESTITI	RS	25.775.794,71		10.785.586,05	14.990.208,66	25.775.794,71	0,00	
		CP	14.480.760,00	69	0,00	14.298.750,00	14.298.750,00	182.010,00	-
		T	40.256.554,71		10.785.586,05	29.288.958,66	40.074.544,71		
5031090	5031090 ASSUNZIONE DI MUTUI E PRESTITI	RS	0,00		0,00	0,00	0,00	0,00	
		CP	0,00	70	0,00	0,00	0,00	0,00	
		T	0,00		0,00	0,00	0,00	0,00	

(*) Motivi del verificarsi dei minori residui attivi :insussistenti (INS)

**STAMPA CONTO CONSUNTIVO
GESTIONE DELLE ENTRATE - ANNO 2009**

DESCRIZIONE	RS	Residui conservati e stanziamenti definitivi di bilancio	n° di riferimento allo svolgimento	Conto del Tesoriere	Determ. dei residui	Accertamenti	Maggiori o minori Entrate	+/-
		Residui (A)		Riscossioni	Residui da riportare			
		Competenza (F)		Residui (B)	Residui (C)			
		Totale (M)		Competenza (G)	Competenza (H)			
CP	Competenza (F)	Competenza (G)	Totale (N)	Residui al 31/12 (O=C+H)	Accertam. al 31/12 (P=D+I)	(E=D-A) (E=A-D) (*)	(L=I-F) (L=F-I)	
T	Totale (M)	Totale (N)	Totale (N)	Residui al 31/12 (O=C+H)	Accertam. al 31/12 (P=D+I)	(L=I-F) (L=F-I)	(L=I-F) (L=F-I)	
TOTALE CATEGORIA		03 Assunzione di mutui e prestiti						
	RS	25.775.794,71		10.785.586,05	14.990.208,66	25.775.794,71	0,00	
	CP	14.480.760,00		0,00	14.298.750,00	14.298.750,00	182.010,00	-
	T	40.256.554,71		10.785.586,05	29.288.958,66	40.074.544,71		
5040000		04 Emissione di prestiti obbligazionari						
5040010		5040010 EMISSIONE DI PRESTITI OBBLIGAZIONARI	71					
	RS	0,00		0,00	0,00	0,00	0,00	
	CP	0,00		0,00	0,00	0,00	0,00	
	T	0,00		0,00	0,00	0,00	0,00	
TOTALE CATEGORIA		04 Emissione di prestiti obbligazionari						
	RS	0,00		0,00	0,00	0,00	0,00	
	CP	0,00		0,00	0,00	0,00	0,00	
	T	0,00		0,00	0,00	0,00	0,00	
TOTALE TITOLO		5 ENTRATE DERIVANTI DA ACCENSIONI DI PRESTITI						
	RS	25.775.794,71		10.785.586,05	14.990.208,66	25.775.794,71	0,00	
	CP	74.480.760,00		13.173.902,99	14.298.750,00	27.472.652,99	47.008.107,01	-
	T	100.256.554,71		23.959.489,04	29.288.958,66	53.248.447,70		
6000000		6 ENTRATE DA SERVIZI PER CONTO TERZI						
6010000		6010000 Ritenute previdenziali e assistenziali al personale	72					
	RS	30.870,91		28.128,56	2.742,35	30.870,91	0,00	
	CP	9.825.165,00		7.082.302,41	29.992,03	7.112.294,44	2.712.870,56	-
	T	9.856.035,91		7.110.430,97	32.734,38	7.143.165,35		
6020000		6020000 Ritenute erariali	73					
	RS	22,00		0,00	22,00	22,00	0,00	
	CP	15.000.000,00		13.872.255,52	29.036,66	13.901.292,18	1.098.707,82	-
	T	15.000.022,00		13.872.255,52	29.058,66	13.901.314,18		
6030000		6030000 Altre ritenute al personale per conto di terzi	74					
	RS	302,88		0,00	302,88	302,88	0,00	
	CP	905.165,00		790.312,34	628,23	790.940,57	114.224,43	-
	T	905.467,88		790.312,34	931,11	791.243,45		

(*) Motivi del verificarsi dei minori residui attivi :insussistenti (INS)

**STAMPA CONTO CONSUNTIVO
GESTIONE DELLE ENTRATE - ANNO 2009**

DESCRIZIONE	RS	Residui conservati e stanziamenti definitivi di bilancio	n° di riferimento allo svolgimento	Conto del Tesoriere	Determ. dei residui	Accertamenti	Maggiori o minori Entrate (E=D-A) (E=A-D) (*)	+/-	
		Residui (A)		Riscossioni	Residui da riportare				
		Competenza (F)		Residui (B)	Residui (C)				
		Totale (M)		Competenza (G)	Competenza (H)				
CP	Competenza (F)	Competenza (G)	Totale (N)	Residui al 31/12 (O=C+H)	Competenza (I=G+H)	Accertam. al 31/12 (P=D+I)	(L=I-F) (L=F-I)		
T	Totale (M)	Totale (N)	Totale (N)	Residui al 31/12 (O=C+H)	Accertam. al 31/12 (P=D+I)	Accertam. al 31/12 (P=D+I)	(L=I-F) (L=F-I)		
6040000	6040000 Depositi cauzionali	RS CP T	566.617,54 900.000,00 1.466.617,54	75	250.561,27 477.058,17 727.619,44	316.056,27 0,00 316.056,27	566.617,54 477.058,17 1.043.675,71	0,00 422.941,83	-
6050000	6050000 Rimborso spese per servizi per conto di terzi	RS CP T	1.049.769,34 3.405.165,00 4.454.934,34	76	730.454,11 1.364.115,72 2.094.569,83	316.732,75 1.095.556,19 1.412.288,94	1.047.186,86 2.459.671,91 3.506.858,77	2.582,48 INS 945.493,09	-
6060000	6060000 Rimborso di anticipazione di fondi per il servizio economato	RS CP T	216.214,11 1.000.000,00 1.216.214,11	77	174.955,61 604.387,98 779.343,59	41.258,50 160.612,66 201.871,16	216.214,11 765.000,64 981.214,75	0,00 234.999,36	-
6070000	6070000 Depositi per spese contrattuali	RS CP T	520.216,57 651.646,00 1.171.862,57	78	658,16 8.390,44 9.048,60	519.558,41 0,00 519.558,41	520.216,57 8.390,44 528.607,01	0,00 643.255,56	-
TOTALE TITOLO	6 ENTRATE DA SERVIZI PER CONTO TERZI	RS CP T	2.384.013,35 31.687.141,00 34.071.154,35		1.184.757,71 24.198.822,58 25.383.580,29	1.196.673,16 1.315.825,77 2.512.498,93	2.381.430,87 25.514.648,35 27.896.079,22	2.582,48 INS 6.172.492,65	-
	TOTALE GENERALE ENTRATA	RS CP T	292.664.850,77 470.465.504,00 763.130.354,77		124.242.691,73 222.821.818,01 347.064.509,74	167.505.837,61 65.629.737,62 233.135.575,23	291.748.529,34 288.451.555,63 580.200.084,97	916.321,43 INS 182.013.948,37	-

(*) Motivi del verificarsi dei minori residui attivi :insussistenti (INS)

**STAMPA CONTO CONSUNTIVO
RIEPILOGO GENERALE DELLE ENTRATE - ANNO 2009**

DESCRIZIONE	RS CP T	Residui conservati e stanziamenti definitivi di bilancio	Conto del Tesoriere Riscossioni	Determin. Residui Residui da riportare	Accertamenti	Maggiori o Minori Entrate	+/-
		Residui (A)	Residui (B)	Residui (C)	Residui (D=B+C)	(E=D-A) (E=A-D) (*)	
		Competenza (F)	Competenza (G)	Competenza (H)	Competenza (I=G+H)	(L=I-F)	
		Totale (M)	Totale (N)	Residui al 31/12 (O=C+H)	Accertam. al 31/12 (P=D+I)	(L=F-I)	
1 ENTRATE TRIBUTARIE	RS	19.891.287,12	15.637.313,78	4.072.875,18	19.710.188,96	181.098,16 INS	-
	CP	82.103.010,00	65.204.874,99	16.132.035,91	81.336.910,90	766.099,10	-
	T	101.994.297,12	80.842.188,77	20.204.911,09	101.047.099,86		
2 ENTRATE DERIVANTI DA CONTR. E TRASFER. DELLO STATO	RS	23.831.280,11	11.077.923,21	12.745.052,44	23.822.975,65	8.304,46 INS	-
	CP	91.468.057,00	73.635.426,75	14.711.894,30	88.347.321,05	3.120.735,95	-
	T	115.299.337,11	84.713.349,96	27.456.946,74	112.170.296,70		
3 ENTRATE EXTRATRIBUTARIE	RS	50.841.349,68	15.157.267,84	35.443.483,56	50.600.751,40	240.598,28 INS	-
	CP	50.308.227,00	34.905.301,85	13.584.880,97	48.490.182,82	1.818.044,18	-
	T	101.149.576,68	50.062.569,69	49.028.364,53	99.090.934,22		
4 ENTRATE DERIVANTI DA ALIENAZIONI, TRASFER., ETC.	RS	169.941.125,80	70.399.843,14	99.057.544,61	169.457.387,75	483.738,05 INS	-
	CP	140.418.309,00	11.703.488,85	5.586.350,67	17.289.839,52	123.128.469,48	-
	T	310.359.434,80	82.103.331,99	104.643.895,28	186.747.227,27		
5 ENTRATE DERIVANTI DA ACCENSIONI DI PRESTITI	RS	25.775.794,71	10.785.586,05	14.990.208,66	25.775.794,71	0,00	-
	CP	74.480.760,00	13.173.902,99	14.298.750,00	27.472.652,99	47.008.107,01	-
	T	100.256.554,71	23.959.489,04	29.288.958,66	53.248.447,70		
6 ENTRATE DA SERVIZI PER CONTO TERZI	RS	2.384.013,35	1.184.757,71	1.196.673,16	2.381.430,87	2.582,48 INS	-
	CP	31.687.141,00	24.198.822,58	1.315.825,77	25.514.648,35	6.172.492,65	-
	T	34.071.154,35	25.383.580,29	2.512.498,93	27.896.079,22		
Totale Generale.....	RS	292.664.850,77	124.242.691,73	167.505.837,61	291.748.529,34	916.321,43 INS	-
	CP	470.465.504,00	222.821.818,01	65.629.737,62	288.451.555,63	182.013.948,37	-
	T	763.130.354,77	347.064.509,74	233.135.575,23	580.200.084,97		
Avanzo di Amministrazione.....		3.537.848,85					
Fondo di cassa al 1° Gennaio.....							
TOTALE GENERALE DELLE ENTRATE.....	RS	292.664.850,77	124.242.691,73	167.505.837,61	291.748.529,34	916.321,43 INS	-
	CP	474.003.352,85	222.821.818,01	65.629.737,62	288.451.555,63	185.551.797,22	-
	T	766.668.203,62	347.064.509,74	233.135.575,23	580.200.084,97		

(*) Motivi del verificarsi dei minori residui attivi: insussistenti (INS)

PARTE SECONDA

S P E S A

**STAMPA CONTO CONSUNTIVO
GESTIONE DELLE SPESE - ANNO 2009**

DESCRIZIONE	RS	Residui conservati e stanziamenti definitivi di bilancio	N° di riferimento allo svolgimento	Conto del Tesoriere	Determ. Residui	Impegni	Minori residui o economie (E=A-D) (*) (L=F-I)	+/-
		Residui (A)		Pagamenti	Residui da riportare			
		Competenza (F)		Residui (B)	Residui (C)			
		Totale (M)		Competenza (G)	Competenza (H)			
T	Totale (N)	Residui al 31/12 (O=C+H)	Impegni al 31/12 (P=D+I)					
100000		1 Spese correnti						
1010000		01 Funzioni generali di amministrazione di gestione e di controllo						
1010100		01 Organi istituzionali partecipazione e decentramento						
1010101		Personale						
	RS	1.131.874,36		492.830,29	639.044,07	1.131.874,36	0,00	
	CP	5.717.465,00	1	5.008.087,73	709.377,27	5.717.465,00	0,00	
	T	6.849.339,36		5.500.918,02	1.348.421,34	6.849.339,36		
1010102		1010102 Acquisto di beni di consumo e/o di materie prime						
	RS	254.926,89		214.932,33	39.711,40	254.643,73	283,16 INS	+
	CP	263.352,00	2	152.167,80	109.961,00	262.128,80	1.223,20	+
	T	518.278,89		367.100,13	149.672,40	516.772,53		
1010103		1010103 Prestazioni di servizi						
	RS	1.359.860,45		944.148,35	402.353,67	1.346.502,02	13.358,43 INS	+
	CP	2.106.874,00	3	1.525.381,02	501.829,28	2.027.210,30	79.663,70	+
	T	3.466.734,45		2.469.529,37	904.182,95	3.373.712,32		
1010104		1010104 Utilizzo di beni di terzi						
	RS	63.143,26		35.781,32	23.033,95	58.815,27	4.327,99 INS	+
	CP	291.625,44	4	274.764,86	16.860,58	291.625,44	0,00	
	T	354.768,70		310.546,18	39.894,53	350.440,71		
1010105		1010105 Trasferimenti						
	RS	2.422.077,66		1.287.849,03	1.091.772,21	2.379.621,24	42.456,42 INS	+
	CP	1.198.446,43	5	562.911,40	619.516,77	1.182.428,17	16.018,26	+
	T	3.620.524,09		1.850.760,43	1.711.288,98	3.562.049,41		
1010107		1010107 Imposte e tasse						
	RS	190.884,15		82.484,89	108.398,59	190.883,48	0,67 INS	+
	CP	474.197,00	6	359.283,04	114.913,44	474.196,48	0,52	+
	T	665.081,15		441.767,93	223.312,03	665.079,96		
TOTALE SERVIZIO		01 Organi istituzionali partecipazione e decentramento						
	RS	5.422.766,77		3.058.026,21	2.304.313,89	5.362.340,10	60.426,67 INS	+
	CP	10.051.959,87		7.882.595,85	2.072.458,34	9.955.054,19	96.905,68	+
	T	15.474.726,64		10.940.622,06	4.376.772,23	15.317.394,29		
1010200		02 Segreteria generale, personale e organizzazione						

(*) Motivi del verificarsi dei minori residui passivi :insussistenti (INS); prescritti (PRE)

(**) Indicare la parte degli impegni che si riferisce a mere regolazioni contabili di spese correlate alle entrate (COR)

**STAMPA CONTO CONSUNTIVO
GESTIONE DELLE SPESE - ANNO 2009**

DESCRIZIONE	RS	Residui conservati e stanziamenti definitivi di bilancio	N° di riferimento allo svolgimento	Conto del Tesoriere	Determ. Residui	Impegni	Minori residui o economie (E=A-D) (*) (L=F-I)	+/-	
		Residui (A)		Pagamenti	Residui da riportare				
		Competenza (F)		Residui (B)	Residui (C)				
		Totale (M)		Competenza (G)	Competenza (H)				
T	Totale (N)	Residui al 31/12 (O=C+H)	Impegni al 31/12 (P=D+I)						
1010201	1010201 Personale	RS	3.050.373,24	7	1.820.941,05	1.228.901,27	3.049.842,32	530,92 INS	+
	CP	5.804.730,00	4.438.584,86		1.341.581,58	5.780.166,44	24.563,56	+	
	T	8.855.103,24	6.259.525,91		2.570.482,85	8.830.008,76			
1010202	1010202 Acquisto di beni di consumo e/o di materie prime	RS	60.862,92	8	36.799,61	24.059,59	60.859,20	3,72 INS	+
	CP	68.978,00	43.568,62		24.576,78	68.145,40	832,60	+	
	T	129.840,92	80.368,23		48.636,37	129.004,60			
1010203	1010203 Prestazioni di servizi	RS	1.525.098,44	9	1.159.714,08	356.762,45	1.516.476,53	8.621,91 INS	+
	CP	2.270.529,00	1.013.791,70		1.134.532,09	2.148.323,79	122.205,21	+	
	T	3.795.627,44	2.173.505,78		1.491.294,54	3.664.800,32			
1010204	1010204 Utilizzo di beni di terzi	RS	20.191,00	10	20.191,00	0,00	20.191,00	0,00	
	CP	29.833,00	16.633,00		13.200,00	29.833,00	0,00		
	T	50.024,00	36.824,00		13.200,00	50.024,00			
1010205	1010205 Trasferimenti	RS	151.506,04	11	101.988,85	49.517,19	151.506,04	0,00	
	CP	401.176,00	124.998,42		46.550,84	171.549,26	229.626,74	+	
	T	552.682,04	226.987,27		96.068,03	323.055,30			
1010207	1010207 Imposte e tasse	RS	139.724,31	12	61.324,23	78.400,08	139.724,31	0,00	
	CP	328.800,00	246.607,34		82.192,66	328.800,00	0,00		
	T	468.524,31	307.931,57		160.592,74	468.524,31			
TOTALE SERVIZIO	02 Segreteria generale, personale e organizzazione	RS	4.947.755,95		3.200.958,82	1.737.640,58	4.938.599,40	9.156,55 INS	+
	CP	8.904.046,00	5.884.183,94		2.642.633,95	8.526.817,89	377.228,11	+	
	T	13.851.801,95	9.085.142,76		4.380.274,53	13.465.417,29			
1010300	03 Gestione economica, finanziaria, programmazione, provveditorato e controllo di gestione								
1010301	1010301 Personale	RS	850.159,68	13	323.267,84	526.891,84	850.159,68	0,00	
	CP	3.599.274,00	3.164.060,71		435.213,29	3.599.274,00	0,00		
	T	4.449.433,68	3.487.328,55		962.105,13	4.449.433,68			

(*) Motivi del verificarsi dei minori residui passivi :insussistenti (INS); prescritti (PRE)

(**) Indicare la parte degli impegni che si riferisce a mere regolazioni contabili di spese correlate alle entrate (COR)

**STAMPA CONTO CONSUNTIVO
GESTIONE DELLE SPESE - ANNO 2009**

DESCRIZIONE	RS	Residui conservati e stanziamenti definitivi di bilancio	N° di riferimento allo svolgimento	Conto del Tesoriere	Determ. Residui	Impegni	Minori residui o economie (E=A-D) (*)	+/-
		Residui (A)		Pagamenti	Residui da riportare			
		Competenza (F)		Residui (B)	Residui (C)			
		Totale (M)		Competenza (G)	Competenza (H)			
CP	Totale (N)	Residui al 31/12 (O=C+H)	Competenza (I=G+H) (**)	Impegni al 31/12 (P=D+I)	(L=F-I)			
T								
1010302		1010302 Acquisto di beni di consumo e/o di materie prime	14					
	RS	72.028,59		50.956,54	21.053,95	72.010,49	18,10 INS	+
	CP	141.107,00		91.433,28	49.672,54	141.105,82	1,18	+
	T	213.135,59		142.389,82	70.726,49	213.116,31		
1010303		1010303 Prestazioni di servizi	15					
	RS	1.778.264,31		1.527.160,85	231.811,90	1.758.972,75	19.291,56 INS	+
	CP	5.124.550,55		3.446.610,75	1.674.359,66	5.120.970,41	3.580,14	+
	T	6.902.814,86		4.973.771,60	1.906.171,56	6.879.943,16		
1010304		1010304 Utilizzo di beni di terzi	16					
	RS	5.500,00		5.500,00	0,00	5.500,00	0,00	
	CP	35.263,00		5.263,00	30.000,00	35.263,00	0,00	
	T	40.763,00		10.763,00	30.000,00	40.763,00		
1010305		1010305 Trasferimenti	17					
	RS	49.579,26		20.000,00	29.579,26	49.579,26	0,00	
	CP	0,00		0,00	0,00	0,00	0,00	
	T	49.579,26		20.000,00	29.579,26	49.579,26		
1010306		1010306 Interessi passivi e oneri finanziari diversi	18					
	RS	819.372,51		12.156,56	807.215,95	819.372,51	0,00	
	CP	0,00		0,00	0,00	0,00	0,00	
	T	819.372,51		12.156,56	807.215,95	819.372,51		
1010307		1010307 Imposte e tasse	19					
	RS	357.444,84		42.878,06	314.566,78	357.444,84	0,00	
	CP	311.219,97		230.964,17	64.889,58	295.853,75	15.366,22	+
	T	668.664,81		273.842,23	379.456,36	653.298,59		
1010308		1010308 Oneri straordinari della gestione corrente	20					
	RS	125.124,79		0,00	125.124,79	125.124,79	0,00	
	CP	0,00		0,00	0,00	0,00	0,00	
	T	125.124,79		0,00	125.124,79	125.124,79		
1010310		1010310 Fondo Svalutazione Crediti	21					
	RS	1.755.953,46		0,00	1.755.953,46	1.755.953,46	0,00	
	CP	0,00		0,00	0,00	0,00	0,00	
	T	1.755.953,46		0,00	1.755.953,46	1.755.953,46		
1010311		1010311 Fondo di riserva	22					
	RS	0,00		0,00	0,00	0,00	0,00	
	CP	1.430,88		0,00	0,00	0,00	1.430,88	+
	T	1.430,88		0,00	0,00	0,00		

(*) Motivi del verificarsi dei minori residui passivi :insussistenti (INS); prescritti (PRE)

(**) Indicare la parte degli impegni che si riferisce a mere regolazioni contabili di spese correlate alle entrate (COR)

**STAMPA CONTO CONSUNTIVO
GESTIONE DELLE SPESE - ANNO 2009**

DESCRIZIONE	RS CP T	Residui conservati e stanziamenti definitivi di bilancio	N° di riferimento allo svolgimento	Conto del Tesoriere	Determ. Residui	Impegni	Minori residui o economie (E=A-D) (*) (L=F-I)	+/-	
		Residui (A)		Pagamenti	Residui da riportare				
		Competenza (F)		Residui (B)	Residui (C)				
		Totale (M)		Competenza (G)	Competenza (H)				
				Residui al 31/12 (O=C+H)	Impegni al 31/12 (P=D+I)				
TOTALE SERVIZIO	03 Gestione economica, finanziaria, programmazione, provveditorato e controllo di gestione	RS CP T	5.813.427,44 9.212.845,40 15.026.272,84		1.981.919,85 6.938.331,91 8.920.251,76	3.812.197,93 2.254.135,07 6.066.333,00	5.794.117,78 9.192.466,98 14.986.584,76	19.309,66 INS 20.378,42	+ +
1010400	04 Gestione delle entrate tributarie e servizi fiscali								
1010401	1010401 Personale	RS CP T	452.506,80 1.806.359,00 2.258.865,80	23	253.327,64 1.506.026,54 1.759.354,18	199.179,16 294.332,46 493.511,62	452.506,80 1.800.359,00 2.252.865,80	0,00 6.000,00	+ +
1010402	1010402 Acquisto di beni di consumo e/o di materie prime	RS CP T	11.901,60 11.740,00 23.641,60	24	9.690,97 6.026,41 15.717,38	2.210,63 5.713,59 7.924,22	11.901,60 11.740,00 23.641,60	0,00 0,00	
1010403	1010403 Prestazioni di servizio	RS CP T	829.908,95 476.286,03 1.306.194,98	25	242.575,99 142.993,07 385.569,06	571.603,21 331.605,14 903.208,35	814.179,20 474.598,21 1.288.777,41	15.729,75 INS 1.687,82	+ +
1010404	1010404 Utilizzo di beni e servizi	RS CP T	3.000,00 8.992,00 11.992,00	26	3.000,00 3.192,00 6.192,00	0,00 5.800,00 5.800,00	3.000,00 8.992,00 11.992,00	0,00 0,00	
1010405	1010405 Trasferimenti	RS CP T	656.370,87 188.620,00 844.990,87	27	174.811,88 9.886,89 184.698,77	481.487,47 178.733,11 660.220,58	656.299,35 188.620,00 844.919,35	71,52 INS 0,00	+ +
1010407	1010407 Imposte e tasse	RS CP T	53.966,30 111.607,00 165.573,30	28	20.379,80 81.493,23 101.873,03	33.586,50 30.112,98 63.699,48	53.966,30 111.606,21 165.572,51	0,00 0,79	+ +
TOTALE SERVIZIO	04 Gestione delle entrate tributarie e servizi fiscali	RS CP T	2.007.654,52 2.603.604,03 4.611.258,55		703.786,28 1.749.618,14 2.453.404,42	1.288.066,97 846.297,28 2.134.364,25	1.991.853,25 2.595.915,42 4.587.768,67	15.801,27 INS 7.688,61	+ +
1010500	05 Gestione beni demaniali e patrimoniali								

(*) Motivi del verificarsi dei minori residui passivi :insussistenti (INS); prescritti (PRE)

(**) Indicare la parte degli impegni che si riferisce a mere regolazioni contabili di spese correlate alle entrate (COR)

**STAMPA CONTO CONSUNTIVO
GESTIONE DELLE SPESE - ANNO 2009**

DESCRIZIONE	RS CP T	Residui conservati e stanziamenti definitivi di bilancio	N° di riferimento allo svolgimento	Conto del Tesoriere	Determ. Residui	Impegni	Minori residui o economie (E=A-D) (*) (L=F-I)	+/-
		Residui (A)		Pagamenti	Residui da riportare			
		Competenza (F)		Residui (B)	Residui (C)			
		Totale (M)		Competenza (G)	Competenza (H)			
				Residui al 31/12 (O=C+H)	Impegni al 31/12 (P=D+I)			
1010501	1010501 Personale	RS	29	66.390,74	92.245,93	158.636,67	0,00	
		CP		1.211.387,00	140.698,37	1.211.387,00	0,00	
		T		1.370.023,67	232.944,30	1.370.023,67		
1010502	1010502 Acquisto di beni di consumo e/o di materie prime	RS	30	8.325,02	3.895,45	12.220,47	0,00	
		CP		13.673,00	5.707,57	13.673,00	0,00	
		T		25.893,47	9.603,02	25.893,47		
1010503	1010503 Prestazioni di servizi	RS	31	384.659,67	682.032,85	1.066.692,52	4.301,18 INS	+
		CP		629.048,00	392.775,94	528.478,83	100.569,17	+
		T		1.700.041,70	1.074.808,79	1.595.171,35		
1010504	1010504 Utilizzo di beni di terzi	RS	32	422.491,39	695.912,57	1.118.403,96	37.167,95 INS	+
		CP		2.783.500,00	317.257,57	2.782.183,53	1.316,47	+
		T		3.939.071,91	1.013.170,14	3.900.587,49		
1010505	1010505 Trasferimenti	RS	33	40.000,00	638.893,04	678.893,04	0,00	
		CP		385.000,00	355.701,66	355.701,66	29.298,34	+
		T		1.063.893,04	994.594,70	1.034.594,70		
1010506	1010506 Interessi passivi e oneri finanziari diversi	RS	34	92.496,00	636.199,96	728.695,96	0,00	
		CP		0,00	0,00	0,00	0,00	
		T		728.695,96	636.199,96	728.695,96		
1010507	1010507 Imposte e tasse	RS	35	16.961,26	42.342,34	59.303,60	0,00	
		CP		407.309,00	30.169,78	407.308,76	0,24	+
		T		466.612,60	394.100,24	466.612,36		
TOTALE SERVIZIO	05 Gestione beni demaniali e patrimoniali	RS		1.031.324,08	2.791.522,14	3.822.846,22	41.469,13 INS	+
		CP		4.056.421,89	1.242.310,89	5.298.732,78	131.184,22	+
		T		5.087.745,97	4.033.833,03	9.121.579,00		
1010600	06 Ufficio tecnico							

(*) Motivi del verificarsi dei minori residui passivi :insussistenti (INS); prescritti (PRE)

(**) Indicare la parte degli impegni che si riferisce a mere regolazioni contabili di spese correlate alle entrate (COR)

**STAMPA CONTO CONSUNTIVO
GESTIONE DELLE SPESE - ANNO 2009**

DESCRIZIONE	RS CP T	Residui conservati e stanziamenti definitivi di bilancio	N° di riferimento allo svolgimento	Conto del Tesoriere	Determ. Residui	Impegni	Minori residui o economie (E=A-D) (*) (L=F-I)	+/-	
		Residui (A)		Pagamenti	Residui da riportare				
		Competenza (F)		Residui (B)	Residui (C)				
		Totale (M)		Competenza (G)	Competenza (H)				
				Residui al 31/12 (O=C+H)	Impegni al 31/12 (P=D+I)				
1010601	1010601 Personale	RS CP T	1.188.550,08 4.171.061,00 5.359.611,08	36	403.768,42 3.605.092,43 4.008.860,85	784.781,66 565.968,57 1.350.750,23	1.188.550,08 4.171.061,00 5.359.611,08	0,00 0,00	
1010602	1010602 Acquisto di beni di consumo e/o di materie prime	RS CP T	143.879,74 201.966,00 345.845,74	37	109.542,45 112.333,52 221.875,97	28.546,98 89.632,48 118.179,46	138.089,43 201.966,00 340.055,43	5.790,31 INS 0,00	+
1010603	1010603 Prestazioni di servizi	RS CP T	5.048.232,53 6.955.248,00 12.003.480,53	38	4.568.586,19 2.339.613,21 6.908.199,40	479.165,82 4.465.429,26 4.944.595,08	5.047.752,01 6.805.042,47 11.852.794,48	480,52 INS 150.205,53	+
1010604	1010604 Utilizzo di beni di terzi	RS CP T	67.942,98 132.403,00 200.345,98	39	16.379,18 119.242,59 135.621,77	51.563,80 13.160,41 64.724,21	67.942,98 132.403,00 200.345,98	0,00 0,00	
1010605	1010605 Trasferimenti	RS CP T	3.820,44 0,00 3.820,44	40	0,00 0,00 0,00	3.820,44 0,00 3.820,44	3.820,44 0,00 3.820,44	0,00 0,00	
1010606	1010606 Interessi passivi e oneri finanziari diversi	RS CP T	151.648,43 1.346.513,00 1.498.161,43	41	0,00 1.324.447,87 1.324.447,87	151.648,43 0,00 151.648,43	151.648,43 1.324.447,87 1.476.096,30	0,00 22.065,13	+
1010607	1010607 Imposte e tasse	RS CP T	145.639,57 284.438,00 430.077,57	42	57.178,18 210.949,22 268.127,40	88.461,39 73.486,95 161.948,34	145.639,57 284.436,17 430.075,74	0,00 1,83	+
TOTALE SERVIZIO	06 Ufficio tecnico	RS CP T	6.749.713,77 13.091.629,00 19.841.342,77		5.155.454,42 7.711.678,84 12.867.133,26	1.587.988,52 5.207.677,67 6.795.666,19	6.743.442,94 12.919.356,51 19.662.799,45	6.270,83 INS 172.272,49	+
1010700	07 Anagrafe, stato civile, elettorale, leva e servizio statistico								

(*) Motivi del verificarsi dei minori residui passivi :insussistenti (INS); prescritti (PRE)

(**) Indicare la parte degli impegni che si riferisce a mere regolazioni contabili di spese correlate alle entrate (COR)

**STAMPA CONTO CONSUNTIVO
GESTIONE DELLE SPESE - ANNO 2009**

DESCRIZIONE	RS CP T	Residui conservati e stanziamenti definitivi di bilancio	N° di riferimento allo svolgimento	Conto del Tesoriere	Determ. Residui	Impegni	Minori residui o economie (E=A-D) (*) (L=F-I)	+/-	
		Residui (A)		Pagamenti	Residui da riportare				
		Competenza (F)		Residui (B)	Residui (C)				
		Totale (M)		Competenza (G)	Competenza (H)				
				Totale (N)	Residui al 31/12 (O=C+H)	Impegni al 31/12 (P=D+I)			
1010701	1010701 Personale	RS CP T	707.738,78 3.263.954,00 3.971.692,78	43	317.654,20 2.886.483,16 3.204.137,36	390.084,58 377.470,46 767.555,04	707.738,78 3.263.953,62 3.971.692,40	0,00 0,38	+
1010702	1010702 Acquisto di beni di consumo e/o di materie prime	RS CP T	32.397,81 30.775,00 63.172,81	44	23.075,15 20.485,75 43.560,90	9.322,66 10.258,28 19.580,94	32.397,81 30.744,03 63.141,84	0,00 30,97	+
1010703	1010703 Prestazioni di servizi	RS CP T	336.111,80 925.831,12 1.261.942,92	45	150.779,92 636.087,36 786.867,28	185.331,88 274.651,39 459.983,27	336.111,80 910.738,75 1.246.850,55	0,00 15.092,37	+
1010704	1010704 Utilizzo di beni di terzi	RS CP T	5.500,00 14.969,00 20.469,00	46	5.500,00 10.469,00 15.969,00	0,00 4.500,00 4.500,00	5.500,00 14.969,00 20.469,00	0,00 0,00	
1010705	1010705 Trasferimenti	RS CP T	2.040,00 111.000,00 113.040,00	47	1.860,00 51.520,00 53.380,00	180,00 9.300,00 9.480,00	2.040,00 60.820,00 62.860,00	0,00 50.180,00	+
1010707	1010707 Imposte e tasse	RS CP T	105.775,52 219.408,14 325.183,66	48	44.597,42 158.751,22 203.348,64	61.178,10 60.656,92 121.835,02	105.775,52 219.408,14 325.183,66	0,00 0,00	
TOTALE SERVIZIO	07 Anagrafe, stato civile, elettorale, leva e servizio statistico	RS CP T	1.189.563,91 4.565.937,26 5.755.501,17		543.466,69 3.763.796,49 4.307.263,18	646.097,22 736.837,05 1.382.934,27	1.189.563,91 4.500.633,54 5.690.197,45	0,00 65.303,72	+
1010800	08 Altri servizi generali								
1010801	1010801 Personale	RS CP T	581.784,57 2.668.217,00 3.250.001,57	49	238.065,38 2.295.461,89 2.533.527,27	343.719,19 370.330,95 714.050,14	581.784,57 2.665.792,84 3.247.577,41	0,00 2.424,16	+

(*) Motivi del verificarsi dei minori residui passivi :insussistenti (INS); prescritti (PRE)

(**) Indicare la parte degli impegni che si riferisce a mere regolazioni contabili di spese correlate alle entrate (COR)

**STAMPA CONTO CONSUNTIVO
GESTIONE DELLE SPESE - ANNO 2009**

DESCRIZIONE	RS	Residui conservati e stanziamenti definitivi di bilancio	N° di riferimento allo svolgimento	Conto del Tesoriere	Determ. Residui	Impegni	Minori residui o economie (E=A-D) (*) (L=F-I)	+/-	
		Residui (A)		Pagamenti	Residui da riportare				
		Competenza (F)		Residui (B)	Residui (C)				
		Totale (M)		Competenza (G)	Competenza (H)				
CP	Totale (N)	Residui al 31/12 (O=C+H)	Impegni al 31/12 (P=D+I)						
T									
1010802	1010802 Acquisto di beni di consumo e/o di materie prime	RS	130.163,45	50	101.026,60	28.969,92	129.996,52	166,93 INS	+
		CP	158.765,00		29.646,00	126.811,81	156.457,81	2.307,19	+
		T	288.928,45		130.672,60	155.781,73	286.454,33		
1010803	1010803 Prestazioni di servizi	RS	1.851.394,11	51	1.255.481,21	587.653,27	1.843.134,48	8.259,63 INS	+
		CP	3.972.663,00		2.546.343,97	1.199.748,77	3.746.092,74	226.570,26	+
		T	5.824.057,11		3.801.825,18	1.787.402,04	5.589.227,22		
1010804	1010804 Utilizzo di beni di terzi	RS	370.575,83	52	234.099,10	130.694,62	364.793,72	5.782,11 INS	+
		CP	301.406,00		172.584,54	128.817,55	301.402,09	3,91	+
		T	671.981,83		406.683,64	259.512,17	666.195,81		
1010805	1010805 Trasferimenti	RS	129.585,42	53	30.687,00	98.898,42	129.585,42	0,00	
		CP	94.000,00		78.451,57	15.548,43	94.000,00	0,00	
		T	223.585,42		109.138,57	114.446,85	223.585,42		
1010806	1010806 Interessi passivi e oneri finanziari diversi	RS	580,65	54	0,00	580,65	580,65	0,00	
		CP	0,00		0,00	0,00	0,00	0,00	
		T	580,65		0,00	580,65	580,65		
1010807	1010807 Imposte e tasse	RS	73.786,35	55	31.223,49	42.562,86	73.786,35	0,00	
		CP	172.740,00		126.065,29	46.674,03	172.739,32	0,68	+
		T	246.526,35		157.288,78	89.236,89	246.525,67		
TOTALE SERVIZIO	08 Altri servizi generali	RS	3.137.870,38		1.890.582,78	1.233.078,93	3.123.661,71	14.208,67 INS	+
		CP	7.367.791,00		5.248.553,26	1.887.931,54	7.136.484,80	231.306,20	+
		T	10.505.661,38		7.139.136,04	3.121.010,47	10.260.146,51		
TOTALE FUNZIONE	01 Funzioni generali di amministrazione di gestione e di controllo	RS	33.133.068,09		17.565.519,13	15.400.906,18	32.966.425,31	166.642,78 INS	+
		CP	61.227.729,56		43.235.180,32	16.890.281,79	60.125.462,11	1.102.267,45	+
		T	94.360.797,65		60.800.699,45	32.291.187,97	93.091.887,42		
1020000	02 Funzioni relative alla giustizia								
1020100	01 Uffici giudiziari								

(*) Motivi del verificarsi dei minori residui passivi :insussistenti (INS); prescritti (PRE)

(**) Indicare la parte degli impegni che si riferisce a mere regolazioni contabili di spese correlate alle entrate (COR)

**STAMPA CONTO CONSUNTIVO
GESTIONE DELLE SPESE - ANNO 2009**

DESCRIZIONE	RS	Residui conservati e stanziamenti definitivi di bilancio	N° di riferimento allo svolgimento	Conto del Tesoriere	Determ. Residui	Impegni	Minori residui o economie (E=A-D) (*) (L=F-I)	+/-	
		Residui (A)		Pagamenti	Residui da riportare				
		Competenza (F)		Residui (B)	Residui (C)				
		Totale (M)		Competenza (G)	Competenza (H)				
CP	Totale (N)	Residui al 31/12 (O=C+H)	Impegni al 31/12 (P=D+I)						
T									
1020101	1020101 Personale	RS	67.948,29	56	41.314,55	26.633,74	67.948,29	0,00	+
	CP	257.193,00	209.029,52		36.117,19	245.146,71	12.046,29		
	T	325.141,29	250.344,07		62.750,93	313.095,00			
1020102	1020102 Acquisto di beni di consumo e/o di materie prime	RS	5.694,91	57	5.694,90	0,01	5.694,91	0,00	+
	CP	2.370,00	1.731,47		637,57	2.369,04	0,96		
	T	8.064,91	7.426,37		637,58	8.063,95			
1020103	1020103 Prestazioni di servizi	RS	904.572,38	58	902.733,58	1.731,70	904.465,28	107,10 INS	+
	CP	1.535.100,00	707.024,03		711.351,46	1.418.375,49	116.724,51		
	T	2.439.672,38	1.609.757,61		713.083,16	2.322.840,77			
1020104	1020104 Utilizzo di beni di terzi	RS	0,00	59	0,00	0,00	0,00	0,00	
	CP	326,00	326,00		0,00	326,00	0,00		
	T	326,00	326,00		0,00	326,00			
1020106	1020106 Interessi passivi e oneri finanziari diversi	RS	0,00	60	0,00	0,00	0,00	0,00	
	CP	0,00	0,00		0,00	0,00	0,00		
	T	0,00	0,00		0,00	0,00			
1020107	1020107 Imposte e tasse	RS	6.134,21	61	3.825,48	2.308,73	6.134,21	0,00	
	CP	13.065,00	10.056,80		3.008,20	13.065,00	0,00		
	T	19.199,21	13.882,28		5.316,93	19.199,21			
TOTALE SERVIZIO	01 Uffici giudiziari	RS	984.349,79		953.568,51	30.674,18	984.242,69	107,10 INS	+
	CP	1.808.054,00	928.167,82		751.114,42	1.679.282,24	128.771,76		
	T	2.792.403,79	1.881.736,33		781.788,60	2.663.524,93			
1020200	02 Casa circondariale e altri servizi								
1020201	1020201 Personale	RS	0,00	62	0,00	0,00	0,00	0,00	
	CP	0,00	0,00		0,00	0,00	0,00		
	T	0,00	0,00		0,00	0,00			

(*) Motivi del verificarsi dei minori residui passivi :insussistenti (INS); prescritti (PRE)

(**) Indicare la parte degli impegni che si riferisce a mere regolazioni contabili di spese correlate alle entrate (COR)

**STAMPA CONTO CONSUNTIVO
GESTIONE DELLE SPESE - ANNO 2009**

DESCRIZIONE	RS	Residui conservati e stanziamenti definitivi di bilancio	N° di riferimento allo svolgimento	Conto del Tesoriere	Determ. Residui	Impegni	Minori residui o economie	+/-
		Residui (A)		Pagamenti	Residui da riportare			
		Competenza (F)		Residui (B)	Residui (C)			
		Totale (M)		Competenza (G)	Competenza (H)			
CP	Totale (N)	Residui al 31/12 (O=C+H)	Competenza (I=G+H) (**)	Impegni al 31/12 (P=D+I)	(E=A-D) (*)	(L=F-I)		
T								
1020202	1020202	Acquisto di beni di consumo e/o di materie prime						
	RS	0,00		0,00	0,00	0,00	0,00	
	CP	0,00	63	0,00	0,00	0,00	0,00	
	T	0,00		0,00	0,00	0,00	0,00	
1020203	1020203	Prestazioni di servizi						
	RS	0,00		0,00	0,00	0,00	0,00	
	CP	0,00	64	0,00	0,00	0,00	0,00	
	T	0,00		0,00	0,00	0,00	0,00	
1020207	1020207	Imposte e tasse						
	RS	0,00		0,00	0,00	0,00	0,00	
	CP	0,00	65	0,00	0,00	0,00	0,00	
	T	0,00		0,00	0,00	0,00	0,00	
TOTALE SERVIZIO	02	Casa circondariale e altri servizi						
	RS	0,00		0,00	0,00	0,00	0,00	
	CP	0,00		0,00	0,00	0,00	0,00	
	T	0,00		0,00	0,00	0,00	0,00	
TOTALE FUNZIONE	02	Funzioni relative alla giustizia						
	RS	984.349,79		953.568,51	30.674,18	984.242,69	107,10 INS	+
	CP	1.808.054,00		928.167,82	751.114,42	1.679.282,24	128.771,76	+
	T	2.792.403,79		1.881.736,33	781.788,60	2.663.524,93		
1030000	03	Funzioni di polizia locale						
1030100	01	Polizia municipale						
1030101	1030101	Personale						
	RS	2.980.189,76		1.196.777,10	1.781.508,36	2.978.285,46	1.904,30 INS	+
	CP	12.341.989,00	66	10.782.667,39	1.559.321,61	12.341.989,00	0,00	
	T	15.322.178,76		11.979.444,49	3.340.829,97	15.320.274,46		
1030102	1030102	Acquisto di beni di consumo e/o di materie prime						
	RS	300.860,54		294.476,67	3.849,85	298.326,52	2.534,02 INS	+
	CP	346.330,00	67	164.621,83	181.707,04	346.328,87	1,13	+
	T	647.190,54		459.098,50	185.556,89	644.655,39		
1030103	1030103	Prestazioni di servizi						
	RS	6.303.430,38		2.338.880,15	3.959.971,33	6.298.851,48	4.578,90 INS	+
	CP	3.582.209,74	68	1.292.731,44	2.215.120,53	3.507.851,97	74.357,77	+
	T	9.885.640,12		3.631.611,59	6.175.091,86	9.806.703,45		

(*) Motivi del verificarsi dei minori residui passivi :insussistenti (INS); prescritti (PRE)

(**) Indicare la parte degli impegni che si riferisce a mere regolazioni contabili di spese correlate alle entrate (COR)

**STAMPA CONTO CONSUNTIVO
GESTIONE DELLE SPESE - ANNO 2009**

DESCRIZIONE	RS	Residui conservati e stanziamenti definitivi di bilancio	N° di riferimento allo svolgimento	Conto del Tesoriere	Determ. Residui	Impegni	Minori residui o economie (E=A-D) (*) (L=F-I)	+/-	
		Residui (A)		Pagamenti	Residui da riportare				
		Competenza (F)		Residui (B)	Residui (C)				
		Totale (M)		Competenza (G)	Competenza (H)				
T	Totale (N)	Residui al 31/12 (O=C+H)	Impegni al 31/12 (P=D+I)						
1030104	1030104 Utilizzo di beni di terzi	RS	100.530,83	69	55.891,96	36.347,68	92.239,64	8.291,19 INS	+
		CP	206.300,00		160.963,22	45.336,78	206.300,00	0,00	
		T	306.830,83		216.855,18	81.684,46	298.539,64		
1030105	1030105 Trasferimenti	RS	204.160,66	70	42.635,53	161.525,13	204.160,66	0,00	+
		CP	44.500,00		15.998,54	20.555,62	36.554,16	7.945,84	
		T	248.660,66		58.634,07	182.080,75	240.714,82		
1030107	1030107 Imposte e tasse	RS	271.060,80	71	104.844,50	166.216,30	271.060,80	0,00	+
		CP	837.858,00		606.529,42	231.327,98	837.857,40	0,60	
		T	1.108.918,80		711.373,92	397.544,28	1.108.918,20		
TOTALE SERVIZIO	01 Polizia municipale	RS	10.160.232,97		4.033.505,91	6.109.418,65	10.142.924,56	17.308,41 INS	+
		CP	17.359.186,74		13.023.511,84	4.253.369,56	17.276.881,40	82.305,34	
		T	27.519.419,71		17.057.017,75	10.362.788,21	27.419.805,96		
TOTALE FUNZIONE	03 Funzioni di polizia locale	RS	10.160.232,97		4.033.505,91	6.109.418,65	10.142.924,56	17.308,41 INS	+
		CP	17.359.186,74		13.023.511,84	4.253.369,56	17.276.881,40	82.305,34	
		T	27.519.419,71		17.057.017,75	10.362.788,21	27.419.805,96		
1040000	04 Funzioni di istruzione pubblica								
1040100	01 Scuola materna								
1040101	1040101 Personale	RS	759.618,96	72	394.861,15	364.757,81	759.618,96	0,00	
		CP	4.650.832,00		4.107.893,07	542.938,93	4.650.832,00	0,00	
		T	5.410.450,96		4.502.754,22	907.696,74	5.410.450,96		
1040102	1040102 Acquisto di beni di consumo e/o di materie prime	RS	93.274,14	73	66.731,58	26.370,67	93.102,25	171,89 INS	+
		CP	86.778,00		44.938,10	41.839,90	86.778,00	0,00	
		T	180.052,14		111.669,68	68.210,57	179.880,25		
1040103	1040103 Prestazioni di servizi	RS	914.235,32	74	890.101,97	21.722,92	911.824,89	2.410,43 INS	+
		CP	2.323.819,26		1.663.643,75	658.495,23	2.322.138,98	1.680,28	
		T	3.238.054,58		2.553.745,72	680.218,15	3.233.963,87		

(*) Motivi del verificarsi dei minori residui passivi :insussistenti (INS); prescritti (PRE)

(**) Indicare la parte degli impegni che si riferisce a mere regolazioni contabili di spese correlate alle entrate (COR)

**STAMPA CONTO CONSUNTIVO
GESTIONE DELLE SPESE - ANNO 2009**

DESCRIZIONE	RS	Residui conservati e stanziamenti definitivi di bilancio	N° di riferimento allo svolgimento	Conto del Tesoriere	Determ. Residui	Impegni	Minori residui o economie (E=A-D) (*) (L=F-I)	+/-	
		Residui (A)		Pagamenti	Residui da riportare				
		Competenza (F)		Residui (B)	Residui (C)				
		Totale (M)		Competenza (G)	Competenza (H)				
CP	Totale (N)	Residui al 31/12 (O=C+H)	Impegni al 31/12 (P=D+I)						
T									
1040104	1040104 Utilizzo di beni di terzi	RS	4.000,00	75	4.000,00	0,00	4.000,00	0,00	
	CP	10.000,00	7.000,00		3.000,00	10.000,00	0,00		
	T	14.000,00	11.000,00		3.000,00	14.000,00			
1040105	1040105 Trasferimenti	RS	901.992,01	76	757.923,22	144.068,79	901.992,01	0,00	
	CP	1.254.845,00	778.828,20		476.016,80	1.254.845,00	0,00		
	T	2.156.837,01	1.536.751,42		620.085,59	2.156.837,01			
1040107	1040107 Imposte e tasse	RS	153.945,81	77	36.654,61	117.291,20	153.945,81	0,00	
	CP	313.993,00	219.904,60		94.088,40	313.993,00	0,00		
	T	467.938,81	256.559,21		211.379,60	467.938,81			
TOTALE SERVIZIO	01 Scuola materna	RS	2.827.066,24		2.150.272,53	674.211,39	2.824.483,92	2.582,32 INS	+
		CP	8.640.267,26		6.822.207,72	1.816.379,26	8.638.586,98	1.680,28	+
		T	11.467.333,50		8.972.480,25	2.490.590,65	11.463.070,90		
1040200	02 Istruzione elementare								
1040201	1040201 Personale	RS	0,00	78	0,00	0,00	0,00	0,00	
		CP	0,00		0,00	0,00	0,00	0,00	
		T	0,00		0,00	0,00	0,00		
1040202	1040202 Acquisto di beni di consumo e/o di materie prime	RS	65.777,24	79	60.456,38	5.320,24	65.776,62	0,62 INS	+
		CP	39.550,00		31.349,62	8.200,38	39.550,00	0,00	
		T	105.327,24		91.806,00	13.520,62	105.326,62		
1040203	1040203 Prestazioni di servizi	RS	1.408.072,09	80	1.303.607,94	101.929,15	1.405.537,09	2.535,00 INS	+
		CP	3.856.450,00		2.621.921,99	1.233.035,11	3.854.957,10	1.492,90	+
		T	5.264.522,09		3.925.529,93	1.334.964,26	5.260.494,19		
1040204	1040204 Utilizzo di beni di terzi	RS	12.427,84	81	7.703,59	4.724,25	12.427,84	0,00	
		CP	31.054,00		24.809,57	6.244,43	31.054,00	0,00	
		T	43.481,84		32.513,16	10.968,68	43.481,84		

(*) Motivi del verificarsi dei minori residui passivi :insussistenti (INS); prescritti (PRE)

(**) Indicare la parte degli impegni che si riferisce a mere regolazioni contabili di spese correlate alle entrate (COR)

**STAMPA CONTO CONSUNTIVO
GESTIONE DELLE SPESE - ANNO 2009**

DESCRIZIONE	RS CP T	Residui conservati e stanziamenti definitivi di bilancio	N° di riferimento allo svolgimento	Conto del Tesoriere	Determ. Residui	Impegni	Minori residui o economie (E=A-D) (*) (L=F-I)	+/-	
		Residui (A)		Pagamenti	Residui da riportare				
		Competenza (F)		Residui (B)	Residui (C)				
		Totale (M)		Competenza (G)	Competenza (H)				
				Residui al 31/12 (O=C+H)	Impegni al 31/12 (P=D+I)				
1040205	1040205 Trasferimenti	RS CP T	216.369,38 581.210,00 797.579,38	82	216.369,38 511.565,00 727.934,38	0,00 69.523,63 69.523,63	216.369,38 581.088,63 797.458,01	0,00 121,37	+
1040207	1040207 Imposte e tasse	RS CP T	500,00 500,00 1.000,00	83	0,00 0,00 0,00	500,00 500,00 1.000,00	500,00 500,00 1.000,00	0,00 0,00	
TOTALE SERVIZIO	02 Istruzione elementare	RS CP T	1.703.146,55 4.508.764,00 6.211.910,55		1.588.137,29 3.189.646,18 4.777.783,47	112.473,64 1.317.503,55 1.429.977,19	1.700.610,93 4.507.149,73 6.207.760,66	2.535,62 INS 1.614,27	+
1040300	03 Istruzione media								
1040302	1040302 Acquisto di beni di consumo e/o materie prime	RS CP T	65.624,17 41.880,00 107.504,17	84	52.187,52 31.236,14 83.423,66	13.427,70 10.643,86 24.071,56	65.615,22 41.880,00 107.495,22	8,95 INS 0,00	+
1040303	1040303 Prestazioni di servizi	RS CP T	141.521,42 321.450,00 462.971,42	85	128.867,93 142.601,86 271.469,79	11.097,92 177.355,24 188.453,16	139.965,85 319.957,10 459.922,95	1.555,57 INS 1.492,90	+
1040304	1040304 Utilizzo di beni di terzi	RS CP T	81.236,54 107.353,00 188.589,54	86	10.912,06 100.343,51 111.255,57	70.324,48 4.975,63 75.300,11	81.236,54 105.319,14 186.555,68	0,00 2.033,86	+
1040305	1040305 Trasferimenti	RS CP T	237.732,48 253.945,00 491.677,48	87	237.732,48 188.857,02 426.589,50	0,00 65.087,50 65.087,50	237.732,48 253.944,52 491.677,00	0,00 0,48	+
1040307	1040307 Imposte e tasse	RS CP T	0,00 0,00 0,00	88	0,00 0,00 0,00	0,00 0,00 0,00	0,00 0,00 0,00	0,00 0,00	

(*) Motivi del verificarsi dei minori residui passivi :insussistenti (INS); prescritti (PRE)

(**) Indicare la parte degli impegni che si riferisce a mere regolazioni contabili di spese correlate alle entrate (COR)

**STAMPA CONTO CONSUNTIVO
GESTIONE DELLE SPESE - ANNO 2009**

DESCRIZIONE	RS	Residui conservati e stanziamenti definitivi di bilancio	N° di riferimento allo svolgimento	Conto del Tesoriere	Determ. Residui	Impegni	Minori residui o economie (E=A-D) (*)	+/-
		Residui (A)		Pagamenti	Residui da riportare			
		Competenza (F)		Residui (B)	Residui (C)			
		Totale (M)		Competenza (G)	Competenza (H)			
CP	Competenza (F)	Residui al 31/12 (O=C+H)	Impegni al 31/12 (P=D+I)	(L=F-I)				
T	Totale (M)	Totale (N)						
TOTALE SERVIZIO	03 Istruzione media	RS 526.114,61 CP 724.628,00 T 1.250.742,61		429.699,99 463.038,53 892.738,52	94.850,10 258.062,23 352.912,33	524.550,09 721.100,76 1.245.650,85	1.564,52 INS 3.527,24	+ +
1040500	05 Assistenza scolastica, trasporto, refezione e altri servizi							
1040501	1040501 Personale	RS 367.608,56 CP 1.839.484,00 T 2.207.092,56	89	176.195,20 1.607.158,36 1.783.353,56	191.413,36 232.325,64 423.739,00	367.608,56 1.839.484,00 2.207.092,56	0,00 0,00	
1040502	1040502 Acquisto di beni di consumo e/o di materie prime	RS 20.161,11 CP 22.211,00 T 42.372,11	90	13.828,33 12.599,61 26.427,94	3.773,40 9.611,15 13.384,55	17.601,73 22.210,76 39.812,49	2.559,38 INS 0,24	+ +
1040503	1040503 Prestazioni di servizi	RS 976.343,39 CP 1.458.764,00 T 2.435.107,39	91	913.166,98 776.666,43 1.689.833,41	45.392,62 680.834,06 726.226,68	958.559,60 1.457.500,49 2.416.060,09	17.783,79 INS 1.263,51	+ +
1040504	1040504 Utilizzazio di beni di terzi	RS 3.000,00 CP 5.000,00 T 8.000,00	92	3.000,00 2.000,00 5.000,00	0,00 3.000,00 3.000,00	3.000,00 5.000,00 8.000,00	0,00 0,00	
1040505	1040505 Trasferimenti	RS 498.669,79 CP 357.250,00 T 855.919,79	93	329.169,50 27.222,01 356.391,51	157.041,29 330.027,03 487.068,32	486.210,79 357.249,04 843.459,83	12.459,00 INS 0,96	+ +
1040507	1040507 Imposte e tasse	RS 48.581,81 CP 126.651,00 T 175.232,81	94	24.752,54 90.730,19 115.482,73	23.829,27 35.919,89 59.749,16	48.581,81 126.650,08 175.231,89	0,00 0,92	+ +
TOTALE SERVIZIO	05 Assistenza scolastica, trasporto, refezione e altri servizi	RS 1.914.364,66 CP 3.809.360,00 T 5.723.724,66		1.460.112,55 2.516.376,60 3.976.489,15	421.449,94 1.291.717,77 1.713.167,71	1.881.562,49 3.808.094,37 5.689.656,86	32.802,17 INS 1.265,63	+ +

(*) Motivi del verificarsi dei minori residui passivi :insussistenti (INS); prescritti (PRE)

(**) Indicare la parte degli impegni che si riferisce a mere regolazioni contabili di spese correlate alle entrate (COR)

**STAMPA CONTO CONSUNTIVO
GESTIONE DELLE SPESE - ANNO 2009**

DESCRIZIONE	RS	Residui conservati e stanziamenti definitivi di bilancio	N° di riferimento allo svolgimento	Conto del Tesoriere	Determ. Residui	Impegni	Minori residui o economie (E=A-D) (*) (L=F-I)	+/-
		Residui (A)		Pagamenti	Residui da riportare			
		Competenza (F)		Residui (B)	Residui (C)			
		Totale (M)		Competenza (G)	Competenza (H)			
T	Totale (N)	Residui al 31/12 (O=C+H)	Impegni al 31/12 (P=D+I)					
TOTALE FUNZIONE		04 Funzioni di istruzione pubblica						
	RS	6.970.692,06		5.628.222,36	1.302.985,07	6.931.207,43	39.484,63 INS	+
	CP	17.683.019,26		12.991.269,03	4.683.662,81	17.674.931,84	8.087,42	+
	T	24.653.711,32		18.619.491,39	5.986.647,88	24.606.139,27		
1050000		05 Funzioni relative alla cultura ed ai beni culturali						
1050100		01 Biblioteche, musei e pinacoteche						
1050101		1050101 Personale						
	RS	598.334,90	95	323.439,30	274.895,60	598.334,90	0,00	
	CP	3.722.397,00		3.292.686,40	429.710,60	3.722.397,00	0,00	
	T	4.320.731,90		3.616.125,70	704.606,20	4.320.731,90		
1050102		1050102 Acquisto di beni di consumo e/o di materie prime						
	RS	252.732,36	96	164.281,75	87.913,49	252.195,24	537,12 INS	+
	CP	207.609,00		59.919,12	144.464,13	204.383,25	3.225,75	+
	T	460.341,36		224.200,87	232.377,62	456.578,49		
1050103		1050103 Prestazioni di servizi						
	RS	1.504.435,45	97	1.014.465,43	488.897,33	1.503.362,76	1.072,69 INS	+
	CP	2.159.860,00		797.603,10	1.324.389,82	2.121.992,92	37.867,08	+
	T	3.664.295,45		1.812.068,53	1.813.287,15	3.625.355,68		
1050104		1050104 Utilizzo di beni di terzi						
	RS	15.535,67	98	7.500,00	1.560,00	9.060,00	6.475,67 INS	+
	CP	419.644,00		284.482,95	135.161,05	419.644,00	0,00	
	T	435.179,67		291.982,95	136.721,05	428.704,00		
1050105		1050105 Trasferimenti						
	RS	779.336,86	99	11.980,00	767.356,86	779.336,86	0,00	
	CP	25.850,00		300,00	20.550,00	20.850,00	5.000,00	+
	T	805.186,86		12.280,00	787.906,86	800.186,86		
1050107		1050107 Imposte e tasse						
	RS	180.196,64	100	48.150,84	132.045,61	180.196,45	0,19 INS	+
	CP	111.862,00		81.796,49	30.065,07	111.861,56	0,44	+
	T	292.058,64		129.947,33	162.110,68	292.058,01		
TOTALE SERVIZIO		01 Biblioteche, musei e pinacoteche						
	RS	3.330.571,88		1.569.817,32	1.752.668,89	3.322.486,21	8.085,67 INS	+
	CP	6.647.222,00		4.516.788,06	2.084.340,67	6.601.128,73	46.093,27	+
	T	9.977.793,88		6.086.605,38	3.837.009,56	9.923.614,94		
1050200		02 Teatri, attività culturali e servizi diversi nel settore culturale						

(*) Motivi del verificarsi dei minori residui passivi :insussistenti (INS); prescritti (PRE)

(**) Indicare la parte degli impegni che si riferisce a mere regolazioni contabili di spese correlate alle entrate (COR)

**STAMPA CONTO CONSUNTIVO
GESTIONE DELLE SPESE - ANNO 2009**

DESCRIZIONE	RS	Residui conservati e stanziamenti definitivi di bilancio	N° di riferimento allo svolgimento	Conto del Tesoriere	Determ. Residui	Impegni	Minori residui o economie (E=A-D) (*) (L=F-I)	+/-	
		Residui (A)		Pagamenti	Residui da riportare				
		Competenza (F)		Residui (B)	Residui (C)				
		Totale (M)		Competenza (G)	Competenza (H)				
CP	Totale (N)	Residui al 31/12 (O=C+H)	Impegni al 31/12 (P=D+I)						
1050201	1050201 Personale	RS	277.383,93	101	131.931,24	145.452,69	277.383,93	0,00	
		CP	1.858.038,00		1.640.937,19	217.100,81	1.858.038,00	0,00	
		T	2.135.421,93		1.772.868,43	362.553,50	2.135.421,93		
1050202	1050202 Acquisto di beni di consumo e/o materie prime	RS	105.545,49	102	95.919,45	9.349,65	105.269,10	276,39 INS	+
		CP	384.326,00		70.708,31	73.209,16	143.917,47	240.408,53	+
		T	489.871,49		166.627,76	82.558,81	249.186,57		
1050203	1050203 Prestazioni di servizi	RS	2.657.785,16	103	2.330.381,50	321.177,50	2.651.559,00	6.226,16 INS	+
		CP	4.064.857,00		1.134.135,70	1.277.794,20	2.411.929,90	1.652.927,10	+
		T	6.722.642,16		3.464.517,20	1.598.971,70	5.063.488,90		
1050204	1050204 Utilizzo di beni di terzi	RS	4.025,61	104	3.000,00	1.025,61	4.025,61	0,00	
		CP	7.315,00		4.315,00	3.000,00	7.315,00	0,00	
		T	11.340,61		7.315,00	4.025,61	11.340,61		
1050205	1050205 Trasferimenti	RS	495.450,18	105	465.545,89	26.270,22	491.816,11	3.634,07 INS	+
		CP	2.520.655,00		1.258.402,52	512.634,92	1.771.037,44	749.617,56	+
		T	3.016.105,18		1.723.948,41	538.905,14	2.262.853,55		
1050207	1050207 Imposte e tasse	RS	41.925,18	106	31.236,65	10.154,36	41.391,01	534,17 INS	+
		CP	174.299,00		116.875,37	40.841,31	157.716,68	16.582,32	+
		T	216.224,18		148.112,02	50.995,67	199.107,69		
TOTALE SERVIZIO	02 Teatri, attività culturali e servizi diversi nel settore culturale	RS	3.582.115,55		3.058.014,73	513.430,03	3.571.444,76	10.670,79 INS	+
		CP	9.009.490,00		4.225.374,09	2.124.580,40	6.349.954,49	2.659.535,51	+
		T	12.591.605,55		7.283.388,82	2.638.010,43	9.921.399,25		
TOTALE FUNZIONE	05 Funzioni relative alla cultura ed ai beni culturali	RS	6.912.687,43		4.627.832,05	2.266.098,92	6.893.930,97	18.756,46 INS	+
		CP	15.656.712,00		8.742.162,15	4.208.921,07	12.951.083,22	2.705.628,78	+
		T	22.569.399,43		13.369.994,20	6.475.019,99	19.845.014,19		
1060000	06 Funzioni nel settore sportivo e ricreativo								
1060100	01 Piscine comunali								

(*) Motivi del verificarsi dei minori residui passivi :insussistenti (INS); prescritti (PRE)

(**) Indicare la parte degli impegni che si riferisce a mere regolazioni contabili di spese correlate alle entrate (COR)

**STAMPA CONTO CONSUNTIVO
GESTIONE DELLE SPESE - ANNO 2009**

DESCRIZIONE	RS	Residui conservati e stanziamenti definitivi di bilancio	N° di riferimento allo svolgimento	Conto del Tesoriere	Determ. Residui	Impegni	Minori residui o economie	+/-	
		Residui (A)		Pagamenti	Residui da riportare				
		Competenza (F)		Residui (B)	Residui (C)				
		Totale (M)		Competenza (G)	Competenza (H)				
CP	Totale (N)	Residui al 31/12 (O=C+H)	Competenza (I=G+H) (**)	Impegni al 31/12 (P=D+I)	(E=A-D) (*)	(L=F-I)			
1060102	1060102 Acquisto di beni di consumo e/o di materie prime	RS	0,00	107	0,00	0,00	0,00	0,00	
		CP	0,00		0,00	0,00	0,00	0,00	
		T	0,00		0,00	0,00	0,00	0,00	
1060103	1060103 Prestazioni di servizi	RS	0,00	108	0,00	0,00	0,00	0,00	
		CP	0,00		0,00	0,00	0,00	0,00	
		T	0,00		0,00	0,00	0,00	0,00	
1060105	1060105 Trasferimenti	RS	0,00	109	0,00	0,00	0,00	0,00	
		CP	537.582,00		537.581,35	0,00	537.581,35	0,65	+
		T	537.582,00		537.581,35	0,00	537.581,35		
TOTALE SERVIZIO	01 Piscine comunali	RS	0,00		0,00	0,00	0,00	0,00	
		CP	537.582,00		537.581,35	0,00	537.581,35	0,65	+
		T	537.582,00		537.581,35	0,00	537.581,35		
1060200	02 Stadio comunale, palazzo dello sport e altri impianti								
1060201	1060201 Personale	RS	66.068,02	110	57.813,63	8.254,39	66.068,02	0,00	
		CP	34.758,00		22.500,30	12.257,70	34.758,00	0,00	
		T	100.826,02		80.313,93	20.512,09	100.826,02		
1060202	1060202 Acquisto di beni di consumo e/o materie prime	RS	0,00	111	0,00	0,00	0,00	0,00	
		CP	0,00		0,00	0,00	0,00	0,00	
		T	0,00		0,00	0,00	0,00	0,00	
1060203	1060203 Prestazioni di servizi	RS	206.243,40	112	126.987,84	79.255,56	206.243,40	0,00	
		CP	128.250,00		0,00	87.355,00	87.355,00	40.895,00	+
		T	334.493,40		126.987,84	166.610,56	293.598,40		
1060205	1060205 Trasferimenti	RS	0,00	113	0,00	0,00	0,00	0,00	
		CP	0,00		0,00	0,00	0,00	0,00	
		T	0,00		0,00	0,00	0,00	0,00	

(*) Motivi del verificarsi dei minori residui passivi :insussistenti (INS); prescritti (PRE)

(**) Indicare la parte degli impegni che si riferisce a mere regolazioni contabili di spese correlate alle entrate (COR)

**STAMPA CONTO CONSUNTIVO
GESTIONE DELLE SPESE - ANNO 2009**

DESCRIZIONE	RS CP T	Residui conservati e stanziamenti definitivi di bilancio	N° di riferimento allo svolgimento	Conto del Tesoriere	Determ. Residui	Impegni	Minori residui o economie (E=A-D) (*) (L=F-I)	+/-	
		Residui (A)		Pagamenti	Residui da riportare				
		Competenza (F)		Residui (B)	Residui (C)				
		Totale (M)		Competenza (G)	Competenza (H)				
				Residui al 31/12 (O=C+H)	Impegni al 31/12 (P=D+I)				
1060206	1060206 Interessi passivi e oneri finanziari diversi	RS CP T	24.577,04 696.413,00 720.990,04	114	0,00 693.609,53 693.609,53	24.577,04 0,00 24.577,04	24.577,04 693.609,53 718.186,57	0,00 2.803,47	+
1060207	1060207 Imposte e tasse	RS CP T	6.705,95 3.660,00 10.365,95	115	4.137,33 2.164,23 6.301,56	2.568,62 1.495,77 4.064,39	6.705,95 3.660,00 10.365,95	0,00 0,00	
TOTALE SERVIZIO	02 Stadio comunale, palazzo dello sport e altri impianti	RS CP T	303.594,41 863.081,00 1.166.675,41		188.938,80 718.274,06 907.212,86	114.655,61 101.108,47 215.764,08	303.594,41 819.382,53 1.122.976,94	0,00 43.698,47	+
1060300	03 Manifestazioni diversi nel settore sportivo e ricreativo								
1060301	1060301 Personale	RS CP T	360.658,10 1.516.817,00 1.877.475,10	116	133.542,67 1.348.273,41 1.481.816,08	227.115,43 168.543,59 395.659,02	360.658,10 1.516.817,00 1.877.475,10	0,00 0,00	
1060302	1060302 Acquisto beni di consumo e/o materie prime	RS CP T	46.762,59 80.995,00 127.757,59	117	36.611,20 34.693,61 71.304,81	8.150,75 36.301,22 44.451,97	44.761,95 70.994,83 115.756,78	2.000,64 INS 10.000,17	+
1060303	1060303 Prestazioni di servizio	RS CP T	649.582,56 906.848,40 1.556.430,96	118	564.023,51 440.805,03 1.004.828,54	84.936,36 452.959,75 537.896,11	648.959,87 893.764,78 1.542.724,65	622,69 INS 13.083,62	+
1060304	1060304 Utilizzo di beni di terzi	RS CP T	1.000,00 2.000,00 3.000,00	119	1.000,00 900,00 1.900,00	0,00 1.100,00 1.100,00	1.000,00 2.000,00 3.000,00	0,00 0,00	
1060305	1060305 Trasferimenti	RS CP T	462.850,84 393.051,00 855.901,84	120	378.213,38 80.290,80 458.504,18	82.637,46 302.760,20 385.397,66	460.850,84 383.051,00 843.901,84	2.000,00 INS 10.000,00	+

(*) Motivi del verificarsi dei minori residui passivi :insussistenti (INS); prescritti (PRE)

(**) Indicare la parte degli impegni che si riferisce a mere regolazioni contabili di spese correlate alle entrate (COR)

**STAMPA CONTO CONSUNTIVO
GESTIONE DELLE SPESE - ANNO 2009**

DESCRIZIONE	RS	Residui conservati e stanziamenti definitivi di bilancio	N° di riferimento allo svolgimento	Conto del Tesoriere	Determ. Residui	Impegni	Minori residui o economie (E=A-D) (*) (L=F-I)	+/-	
		Residui (A)		Pagamenti	Residui da riportare				
		Competenza (F)		Residui (B)	Residui (C)				
		Totale (M)		Competenza (G)	Competenza (H)				
T	Totale (N)	Residui al 31/12 (O=C+H)	Impegni al 31/12 (P=D+I)						
1060307	1060307 Imposte e tasse	RS CP T	40.804,32 103.808,00 144.612,32	121	18.382,75 76.143,51 94.526,26	22.421,57 27.663,80 50.085,37	40.804,32 103.807,31 144.611,63	0,00 0,69	+
TOTALE SERVIZIO	03 Manifestazioni diversi nel settore sportivo e ricreativo	RS CP T	1.561.658,41 3.003.519,40 4.565.177,81		1.131.773,51 1.981.106,36 3.112.879,87	425.261,57 989.328,56 1.414.590,13	1.557.035,08 2.970.434,92 4.527.470,00	4.623,33 INS 33.084,48	+
TOTALE FUNZIONE	06 Funzioni nel settore sportivo e ricreativo	RS CP T	1.865.252,82 4.404.182,40 6.269.435,22		1.320.712,31 3.236.961,77 4.557.674,08	539.917,18 1.090.437,03 1.630.354,21	1.860.629,49 4.327.398,80 6.188.028,29	4.623,33 INS 76.783,60	+
1070000	07 Funzioni nel campo turistico								
1070100	01 Servizi turistici								
1070102	1070102 Acquisto di beni di consumo e/o materie prime	RS CP T	0,00 0,00 0,00	122	0,00 0,00 0,00	0,00 0,00 0,00	0,00 0,00 0,00	0,00 0,00	
1070103	1070103 Prestazioni di servizi	RS CP T	0,00 0,00 0,00	123	0,00 0,00 0,00	0,00 0,00 0,00	0,00 0,00 0,00	0,00 0,00	
TOTALE SERVIZIO	01 Servizi turistici	RS CP T	0,00 0,00 0,00		0,00 0,00 0,00	0,00 0,00 0,00	0,00 0,00 0,00	0,00 0,00	
TOTALE FUNZIONE	07 Funzioni nel campo turistico	RS CP T	0,00 0,00 0,00		0,00 0,00 0,00	0,00 0,00 0,00	0,00 0,00 0,00	0,00 0,00	
1080000	08 Funzioni nel campo della viabilità e dei trasporti								
1080100	01 Viabilità, circolazione stradale e servizi connessi								

(*) Motivi del verificarsi dei minori residui passivi :insussistenti (INS); prescritti (PRE)

(**) Indicare la parte degli impegni che si riferisce a mere regolazioni contabili di spese correlate alle entrate (COR)

**STAMPA CONTO CONSUNTIVO
GESTIONE DELLE SPESE - ANNO 2009**

DESCRIZIONE	RS CP T	Residui conservati e stanziamenti definitivi di bilancio	N° di riferimento allo svolgimento	Conto del Tesoriere	Determ. Residui	Impegni	Minori residui o economie (E=A-D) (*) (L=F-I)	+/-
		Residui (A)		Pagamenti	Residui da riportare			
		Competenza (F)		Residui (B)	Residui (C)			
		Totale (M)		Competenza (G)	Competenza (H)			
				Residui al 31/12 (O=C+H)	Impegni al 31/12 (P=D+I)			
1080101	1080101 Personale	RS	124	379.622,28	612.393,75	992.016,03	0,00	
		CP		3.669.542,00	414.246,05	3.669.542,00	0,00	
		T		4.661.558,03	3.634.918,23	4.661.558,03		
1080102	1080102 Acquisto di beni di consumo e/o materie prime	RS	125	134.151,16	107.550,58	241.701,74	100,63 INS	+
		CP		151.046,00	130.857,22	151.021,01	24,99	+
		T		392.848,37	154.314,95	392.722,75		
1080103	1080103 Prestazioni di servizi	RS	126	776.183,20	1.208.553,61	1.984.736,81	38,99 INS	+
		CP		1.256.146,52	1.115.573,59	1.141.906,59	114.239,93	+
		T		3.240.922,32	802.516,20	3.126.643,40		
1080104	1080104 Utilizzo di beni di terzi	RS	127	15.143,53	18.638,43	33.781,96	0,00	
		CP		15.500,00	11.125,00	12.925,00	2.575,00	+
		T		49.281,96	16.943,53	46.706,96		
1080105	1080105 Trasferimenti	RS	128	1.033,00	69.245,80	70.278,80	0,00	
		CP		424.593,00	355.023,00	356.283,00	68.310,00	+
		T		494.871,80	2.293,00	426.561,80		
1080106	1080106 Interessi passivi e oneri finanziari diversi	RS	129	0,00	298.852,48	298.852,48	0,00	
		CP		2.456.424,00	0,00	2.456.417,57	6,43	+
		T		2.755.276,48	2.456.417,57	2.755.270,05		
1080107	1080107 Imposte e tasse	RS	130	46.963,16	30.550,62	77.513,78	0,00	
		CP		256.948,00	68.554,32	256.947,21	0,79	+
		T		334.461,78	235.356,05	334.460,99		
1080108	1080108 Oneri straordinari della gestione corrente	RS	131	0,00	0,00	0,00	0,00	
		CP		0,00	0,00	0,00	0,00	
		T		0,00	0,00	0,00		
TOTALE SERVIZIO	01 Viabilità, circolazione stradale e servizi connessi	RS		1.353.096,33	2.345.785,27	3.698.881,60	139,62 INS	+
		CP		5.949.663,20	2.095.379,18	8.045.042,38	185.157,14	+
		T		7.302.759,53	4.441.164,45	11.743.923,98		

(*) Motivi del verificarsi dei minori residui passivi :insussistenti (INS); prescritti (PRE)

(**) Indicare la parte degli impegni che si riferisce a mere regolazioni contabili di spese correlate alle entrate (COR)

**STAMPA CONTO CONSUNTIVO
GESTIONE DELLE SPESE - ANNO 2009**

DESCRIZIONE	RS	Residui conservati e stanziamenti definitivi di bilancio	N° di riferimento allo svolgimento	Conto del Tesoriere	Determ. Residui	Impegni	Minori residui o economie	+/-	
		Residui (A)		Pagamenti	Residui da riportare				
		Competenza (F)		Residui (B)	Residui (C)				
		Totale (M)		Competenza (G)	Competenza (H)				
CP	Competenza (F)	Residui (B)	Competenza (G)	Residui al 31/12 (O=C+H)	Impegni al 31/12 (P=D+I)	(E=A-D) (*)	(L=F-I)		
T	Totale (M)	Residui (B)	Totale (N)	Residui al 31/12 (O=C+H)	Impegni al 31/12 (P=D+I)	(E=A-D) (*)	(L=F-I)		
1080200		02 Illuminazione pubblica e servizi connessi							
1080201		1080201 Personale							
	RS	72.977,46		22.666,08	50.311,38	72.977,46	0,00		
	CP	91.354,00	132	80.439,59	10.914,41	91.354,00	0,00		
	T	164.331,46		103.105,67	61.225,79	164.331,46			
1080203		1080203 Prestazioni di servizi							
	RS	6.802.021,76		5.341.445,38	1.460.576,38	6.802.021,76	0,00		
	CP	3.650.000,00	133	0,00	3.650.000,00	3.650.000,00	0,00		
	T	10.452.021,76		5.341.445,38	5.110.576,38	10.452.021,76			
1080206		1080206 Interessi passivi e oneri finanziari diversi							
	RS	0,00		0,00	0,00	0,00	0,00		
	CP	0,00	134	0,00	0,00	0,00	0,00		
	T	0,00		0,00	0,00	0,00			
1080207		1080207 Imposte e tasse							
	RS	6.039,19		1.270,67	4.768,52	6.039,19	0,00		
	CP	6.128,00	135	4.677,60	1.450,40	6.128,00	0,00		
	T	12.167,19		5.948,27	6.218,92	12.167,19			
TOTALE SERVIZIO		02 Illuminazione pubblica e servizi connessi							
	RS	6.881.038,41		5.365.382,13	1.515.656,28	6.881.038,41	0,00		
	CP	3.747.482,00		85.117,19	3.662.364,81	3.747.482,00	0,00		
	T	10.628.520,41		5.450.499,32	5.178.021,09	10.628.520,41			
1080300		03 Trasporti pubblici locali e servizi connessi							
1080301		1080301 Personale							
	RS	70.771,87		15.612,67	55.159,20	70.771,87	0,00		
	CP	166.229,00	136	146.146,05	20.082,95	166.229,00	0,00		
	T	237.000,87		161.758,72	75.242,15	237.000,87			
1080302		1080302 Acquisto di beni di consumo e/o materie prime							
	RS	0,00		0,00	0,00	0,00	0,00		
	CP	0,00	137	0,00	0,00	0,00	0,00		
	T	0,00		0,00	0,00	0,00			
1080303		1080303 Prestazioni di servizi							
	RS	4.146.281,40		3.262.335,41	883.945,99	4.146.281,40	0,00		
	CP	26.175.357,00	138	19.857.303,96	5.398.664,75	25.255.968,71	919.388,29	+	
	T	30.321.638,40		23.119.639,37	6.282.610,74	29.402.250,11			

(*) Motivi del verificarsi dei minori residui passivi :insussistenti (INS); prescritti (PRE)

(**) Indicare la parte degli impegni che si riferisce a mere regolazioni contabili di spese correlate alle entrate (COR)

**STAMPA CONTO CONSUNTIVO
GESTIONE DELLE SPESE - ANNO 2009**

DESCRIZIONE	RS	Residui conservati e stanziamenti definitivi di bilancio	N° di riferimento allo svolgimento	Conto del Tesoriere	Determ. Residui	Impegni	Minori residui o economie (E=A-D) (*) (L=F-I)	+/-
		Residui (A)		Pagamenti	Residui da riportare			
		Competenza (F)		Residui (B)	Residui (C)			
		Totale (M)		Competenza (G)	Competenza (H)			
CP	Totale (N)	Residui al 31/12 (O=C+H)	Impegni al 31/12 (P=D+I)					
T								
1080305	1080305 Trasferimenti	RS	0,00	139	0,00	0,00	0,00	
		CP	0,00		0,00	0,00	0,00	
		T	0,00		0,00	0,00	0,00	
1080306	1080306 Interessi passivi e oneri finanziari diversi	RS	116.520,52	140	0,00	116.520,52	116.520,52	0,00
		CP	1.367.801,00		1.367.800,15	0,00	1.367.800,15	0,85
		T	1.484.321,52		1.367.800,15	116.520,52	1.484.320,67	
1080307	1080307 Imposte e tasse	RS	6.720,19	141	2.128,88	4.591,31	6.720,19	0,00
		CP	11.956,00		8.421,02	3.534,98	11.956,00	0,00
		T	18.676,19		10.549,90	8.126,29	18.676,19	
TOTALE SERVIZIO	03 Trasporti pubblici locali e servizi connessi	RS	4.340.293,98		3.280.076,96	1.060.217,02	4.340.293,98	0,00
		CP	27.721.343,00		21.379.671,18	5.422.282,68	26.801.953,86	919.389,14
		T	32.061.636,98		24.659.748,14	6.482.499,70	31.142.247,84	
TOTALE FUNZIONE	08 Funzioni nel campo della viabilità e dei trasporti	RS	14.920.353,61		9.998.555,42	4.921.658,57	14.920.213,99	139,62 INS
		CP	39.699.024,52		27.414.451,57	11.180.026,67	38.594.478,24	1.104.546,28
		T	54.619.378,13		37.413.006,99	16.101.685,24	53.514.692,23	
1090000	09 Funzioni riguardanti la gestione del territorio e dell'ambiente							
1090100	01 Urbanistica e gestione del territorio							
1090101	1090101 Personale	RS	723.983,04	142	243.588,93	480.394,11	723.983,04	0,00
		CP	2.637.153,00		2.331.838,00	305.315,00	2.637.153,00	0,00
		T	3.361.136,04		2.575.426,93	785.709,11	3.361.136,04	
1090102	1090102 Acquisto di beni di consumo e/o materie prime	RS	33.669,30	143	27.870,15	5.799,15	33.669,30	0,00
		CP	24.946,00		6.480,02	18.465,98	24.946,00	0,00
		T	58.615,30		34.350,17	24.265,13	58.615,30	
1090103	1090103 Prestazioni di servizi	RS	387.609,27	144	250.623,64	116.160,19	366.783,83	20.825,44 INS
		CP	222.297,00		84.349,59	134.621,84	218.971,43	3.325,57
		T	609.906,27		334.973,23	250.782,03	585.755,26	

(*) Motivi del verificarsi dei minori residui passivi :insussistenti (INS); prescritti (PRE)

(**) Indicare la parte degli impegni che si riferisce a mere regolazioni contabili di spese correlate alle entrate (COR)

**STAMPA CONTO CONSUNTIVO
GESTIONE DELLE SPESE - ANNO 2009**

DESCRIZIONE	RS	Residui conservati e stanziamenti definitivi di bilancio	N° di riferimento allo svolgimento	Conto del Tesoriere	Determ. Residui	Impegni	Minori residui o economie (E=A-D) (*) (L=F-I)	+/-	
		Residui (A)		Pagamenti	Residui da riportare				
		Competenza (F)		Residui (B)	Residui (C)				
		Totale (M)		Competenza (G)	Competenza (H)				
CP	Totale (N)	Residui al 31/12 (O=C+H)	Impegni al 31/12 (P=D+I)						
T									
1090104	1090104 Utilizzo di beni di terzi	RS	3.500,00	145	3.500,00	0,00	3.500,00	0,00	
		CP	7.000,00		1.900,00	5.100,00	7.000,00	0,00	
		T	10.500,00		5.400,00	5.100,00	10.500,00		
1090105	1090105 Trasferimenti	RS	353.089,89	146	36.005,52	271.500,15	307.505,67	45.584,22 INS	+
		CP	71.005,00		60.718,25	219,84	60.938,09	10.066,91	+
		T	424.094,89		96.723,77	271.719,99	368.443,76		
1090107	1090107 Imposte e tasse	RS	93.294,16	147	47.575,29	45.718,87	93.294,16	0,00	
		CP	188.101,00		135.029,53	53.070,59	188.100,12	0,88	+
		T	281.395,16		182.604,82	98.789,46	281.394,28		
TOTALE SERVIZIO	01 Urbanistica e gestione del territorio	RS	1.595.145,66		609.163,53	919.572,47	1.528.736,00	66.409,66 INS	+
		CP	3.150.502,00		2.620.315,39	516.793,25	3.137.108,64	13.393,36	+
		T	4.745.647,66		3.229.478,92	1.436.365,72	4.665.844,64		
1090200	02 Edilizia residenziale pubblica locale e piani di edilizia economica popolare								
1090201	1090201 Personale	RS	120.979,44	148	49.462,17	71.517,27	120.979,44	0,00	
		CP	791.514,00		695.686,47	95.827,53	791.514,00	0,00	
		T	912.493,44		745.148,64	167.344,80	912.493,44		
1090202	1090202 Acquisto di beni di consumo e/o materie prime	RS	6.961,46	149	5.396,64	1.563,71	6.960,35	1,11 INS	+
		CP	4.061,00		550,00	3.511,00	4.061,00	0,00	
		T	11.022,46		5.946,64	5.074,71	11.021,35		
1090203	1090203 Prestazioni di servizi	RS	910.937,97	150	671.186,60	239.693,81	910.880,41	57,56 INS	+
		CP	724.358,00		46.626,43	677.647,59	724.274,02	83,98	+
		T	1.635.295,97		717.813,03	917.341,40	1.635.154,43		
1090204	1090204 Utilizzo di beni di terzi	RS	1.014.629,72	151	302.176,89	685.265,53	987.442,42	27.187,30 INS	+
		CP	1.362.500,00		779.775,12	128.803,85	908.578,97	453.921,03	+
		T	2.377.129,72		1.081.952,01	814.069,38	1.896.021,39		

(*) Motivi del verificarsi dei minori residui passivi :insussistenti (INS); prescritti (PRE)

(**) Indicare la parte degli impegni che si riferisce a mere regolazioni contabili di spese correlate alle entrate (COR)

**STAMPA CONTO CONSUNTIVO
GESTIONE DELLE SPESE - ANNO 2009**

DESCRIZIONE	RS	Residui conservati e stanziamenti definitivi di bilancio	N° di riferimento allo svolgimento	Conto del Tesoriere	Determ. Residui	Impegni	Minori residui o economie (E=A-D) (*)	+/-	
		Residui (A)		Pagamenti	Residui da riportare				
		Competenza (F)		Residui (B)	Residui (C)				
		Totale (M)		Competenza (G)	Competenza (H)				
CP	Totale (N)	Residui al 31/12 (O=C+H)	Impegni al 31/12 (P=D+I)	(L=F-I)					
1090205	1090205 Trasferimenti	RS CP T	530.266,81 259.000,00 789.266,81	152	66.929,28 143.568,00 210.497,28	463.337,53 60.500,00 523.837,53	530.266,81 204.068,00 734.334,81	0,00 54.932,00	+
1090206	1090206 Interessi passivi e/o oneri finanziari diversi	RS CP T	133.545,21 0,00 133.545,21	153	0,00 0,00 0,00	133.545,21 0,00 133.545,21	133.545,21 0,00 133.545,21	0,00 0,00	
1090207	1090207 Imposte e tasse	RS CP T	17.515,60 52.722,00 70.237,60	154	8.162,65 39.027,33 47.189,98	9.352,95 13.694,67 23.047,62	17.515,60 52.722,00 70.237,60	0,00 0,00	
TOTALE SERVIZIO	02 Edilizia residenziale pubblica locale e piani di edilizia economica popolare	RS CP T	2.734.836,21 3.194.155,00 5.928.991,21		1.103.314,23 1.705.233,35 2.808.547,58	1.604.276,01 979.984,64 2.584.260,65	2.707.590,24 2.685.217,99 5.392.808,23	27.245,97 INS 508.937,01	+
1090300	03 Servizi di protezione civile								
1090301	1090301 Personale	RS CP T	88.465,89 205.120,00 293.585,89	155	55.519,82 178.289,03 233.808,85	32.946,07 26.830,97 59.777,04	88.465,89 205.120,00 293.585,89	0,00 0,00	
1090302	1090302 Acquisto di beni di consumo e/o materie prime	RS CP T	46.020,93 43.990,00 90.010,93	156	39.340,39 10.264,54 49.604,93	6.680,17 33.537,32 40.217,49	46.020,56 43.801,86 89.822,42	0,37 INS 188,14	+
1090303	1090303 Prestazioni di servizi	RS CP T	41.239,38 39.930,00 81.169,38	157	32.376,66 6.321,50 38.698,16	8.361,35 29.493,01 37.854,36	40.738,01 35.814,51 76.552,52	501,37 INS 4.115,49	+
1090304	1090304 Utilizzo di beni di terzi	RS CP T	1.000,00 2.500,00 3.500,00	158	1.000,00 600,00 1.600,00	0,00 1.900,00 1.900,00	1.000,00 2.500,00 3.500,00	0,00 0,00	

(*) Motivi del verificarsi dei minori residui passivi :insussistenti (INS); prescritti (PRE)

(**) Indicare la parte degli impegni che si riferisce a mere regolazioni contabili di spese correlate alle entrate (COR)

**STAMPA CONTO CONSUNTIVO
GESTIONE DELLE SPESE - ANNO 2009**

DESCRIZIONE	RS CP T	Residui conservati e stanziamenti definitivi di bilancio	N° di riferimento allo svolgimento	Conto del Tesoriere	Determ. Residui	Impegni	Minori residui o economie (E=A-D) (*) (L=F-I)	+/-	
		Residui (A)		Pagamenti	Residui da riportare				
		Competenza (F)		Residui (B)	Residui (C)				
		Totale (M)		Competenza (G)	Competenza (H)				
				Residui al 31/12 (O=C+H)	Impegni al 31/12 (P=D+I)				
1090305	1090305 Trasferimenti	RS CP T	0,00 2.000,00 2.000,00	159	0,00 0,00 0,00	0,00 0,00 0,00	0,00 0,00 0,00	0,00 2.000,00	+
1090307	1090307 Imposte e tasse	RS CP T	7.060,84 14.671,00 21.731,84	160	2.272,19 11.782,69 14.054,88	4.788,65 2.888,06 7.676,71	7.060,84 14.670,75 21.731,59	0,00 0,25	+
TOTALE SERVIZIO	03 Servizi di protezione civile	RS CP T	183.787,04 308.211,00 491.998,04		130.509,06 207.257,76 337.766,82	52.776,24 94.649,36 147.425,60	183.285,30 301.907,12 485.192,42	501,74 INS 6.303,88	+ +
1090400	04 Servizio idrico integrato								
1090402	1090402 Acquisto di beni di consumo e/o materie prime	RS CP T	0,00 0,00 0,00	161	0,00 0,00 0,00	0,00 0,00 0,00	0,00 0,00 0,00	0,00 0,00	
1090403	1090403 Prestazioni di servizi	RS CP T	0,00 0,00 0,00	162	0,00 0,00 0,00	0,00 0,00 0,00	0,00 0,00 0,00	0,00 0,00	
1090405	1090405 Trasferimenti	RS CP T	169.028,40 14.337,00 183.365,40	163	28.674,00 0,00 28.674,00	140.354,40 14.337,00 154.691,40	169.028,40 14.337,00 183.365,40	0,00 0,00	
1090406	1090406 Interessi passivi e oneri finanziari diversi	RS CP T	12.027,13 553.511,00 565.538,13	164	0,00 548.188,56 548.188,56	12.027,13 0,00 12.027,13	12.027,13 548.188,56 560.215,69	0,00 5.322,44	+
1090408	1090408 Oneri straordinari della gestione corrente	RS CP T	0,00 0,00 0,00	165	0,00 0,00 0,00	0,00 0,00 0,00	0,00 0,00 0,00	0,00 0,00	

(*) Motivi del verificarsi dei minori residui passivi :insussistenti (INS); prescritti (PRE)

(**) Indicare la parte degli impegni che si riferisce a mere regolazioni contabili di spese correlate alle entrate (COR)

**STAMPA CONTO CONSUNTIVO
GESTIONE DELLE SPESE - ANNO 2009**

DESCRIZIONE	RS CP T	Residui conservati e stanziamenti definitivi di bilancio	N° di riferimento allo svolgimento	Conto del Tesoriere	Determ. Residui	Impegni	Minori residui o economie (E=A-D) (*) (L=F-I)	+/-
		Residui (A)		Pagamenti	Residui da riportare			
		Competenza (F)		Residui (B)	Residui (C)			
		Totale (M)		Competenza (G)	Competenza (H)			
				Totale (N)	Residui al 31/12 (O=C+H)	Impegni al 31/12 (P=D+I)		
TOTALE SERVIZIO		04 Servizio idrico integrato						
	RS	181.055,53		28.674,00	152.381,53	181.055,53	0,00	
	CP	567.848,00		548.188,56	14.337,00	562.525,56	5.322,44	+
	T	748.903,53		576.862,56	166.718,53	743.581,09		
1090500		05 Servizio smaltimento rifiuti						
1090501		1090501 Personale	166					
	RS	21.496,88		13.287,25	8.209,63	21.496,88	0,00	
	CP	49.320,00		37.052,06	12.267,94	49.320,00	0,00	
	T	70.816,88		50.339,31	20.477,57	70.816,88		
1090502		1090502 Acquisto di beni di consumo e/o materie prime	167					
	RS	0,00		0,00	0,00	0,00	0,00	
	CP	0,00		0,00	0,00	0,00	0,00	
	T	0,00		0,00	0,00	0,00		
1090503		1090503 Prestazioni di servizi	168					
	RS	142.465,10		43.389,30	22.663,26	66.052,56	76.412,54 INS	+
	CP	0,00		0,00	0,00	0,00	0,00	
	T	142.465,10		43.389,30	22.663,26	66.052,56		
1090505		1090505 Trasferimenti	169					
	RS	0,00		0,00	0,00	0,00	0,00	
	CP	0,00		0,00	0,00	0,00	0,00	
	T	0,00		0,00	0,00	0,00		
1090507		1090507 Imposte e tasse	170					
	RS	6.007,59		2.286,07	3.721,52	6.007,59	0,00	
	CP	5.276,00		3.662,36	1.613,64	5.276,00	0,00	
	T	11.283,59		5.948,43	5.335,16	11.283,59		
TOTALE SERVIZIO		05 Servizio smaltimento rifiuti						
	RS	169.969,57		58.962,62	34.594,41	93.557,03	76.412,54 INS	+
	CP	54.596,00		40.714,42	13.881,58	54.596,00	0,00	
	T	224.565,57		99.677,04	48.475,99	148.153,03		
1090600		06 Parchi e servizi per la tutela ambientale, del verde, altri servizi relativi al territorio e all'						
1090601		1090601 Personale	171					
	RS	559.152,32		221.535,42	337.616,90	559.152,32	0,00	
	CP	2.660.218,00		2.329.758,64	330.459,36	2.660.218,00	0,00	
	T	3.219.370,32		2.551.294,06	668.076,26	3.219.370,32		

(*) Motivi del verificarsi dei minori residui passivi :insussistenti (INS); prescritti (PRE)

(**) Indicare la parte degli impegni che si riferisce a mere regolazioni contabili di spese correlate alle entrate (COR)

**STAMPA CONTO CONSUNTIVO
GESTIONE DELLE SPESE - ANNO 2009**

DESCRIZIONE	RS	Residui conservati e stanziamenti definitivi di bilancio	N° di riferimento allo svolgimento	Conto del Tesoriere	Determ. Residui	Impegni	Minori residui o economie (E=A-D) (*) (L=F-I)	+/-	
		Residui (A)		Pagamenti	Residui da riportare				
		Competenza (F)		Residui (B)	Residui (C)				
		Totale (M)		Competenza (G)	Competenza (H)				
CP	Totale (N)	Residui al 31/12 (O=C+H)	Impegni al 31/12 (P=D+I)						
T									
1090602	1090602 Acquisto di beni di consumo e/o materie prime	RS	126.873,70	172	89.676,18	37.132,79	126.808,97	64,73 INS	+
		CP	119.456,88		58.739,98	60.713,25	119.453,23	3,65	+
		T	246.330,58		148.416,16	97.846,04	246.262,20		
1090603	1090603 Prestazioni di servizi	RS	3.377.294,83	173	2.405.886,79	930.866,79	3.336.753,58	40.541,25 INS	+
		CP	3.010.064,00		499.978,96	2.103.880,11	2.603.859,07	406.204,93	+
		T	6.387.358,83		2.905.865,75	3.034.746,90	5.940.612,65		
1090604	1090604 Utilizzo di beni di terzi	RS	2.000,02	174	2.000,00	0,02	2.000,02	0,00	
		CP	5.600,00		2.100,00	3.500,00	5.600,00	0,00	
		T	7.600,02		4.100,00	3.500,02	7.600,02		
1090605	1090605 Trasferimenti	RS	260.045,02	175	71.696,05	167.931,37	239.627,42	20.417,60 INS	+
		CP	76.216,00		36.965,00	38.562,00	75.527,00	689,00	+
		T	336.261,02		108.661,05	206.493,37	315.154,42		
1090606	1090606 Interessi passivi e oneri finanziari diversi	RS	19.050,92	176	0,00	19.050,92	19.050,92	0,00	
		CP	220.616,00		220.615,06	0,00	220.615,06	0,94	+
		T	239.666,92		220.615,06	19.050,92	239.665,98		
1090607	1090607 Imposte e tasse	RS	75.414,70	177	31.978,42	43.436,28	75.414,70	0,00	
		CP	188.459,00		139.183,77	48.115,33	187.299,10	1.159,90	+
		T	263.873,70		171.162,19	91.551,61	262.713,80		
TOTALE SERVIZIO	06 Parchi e servizi per la tutela ambientale, del verde, altri servizi relativi al territorio e all'	RS	4.419.831,51		2.822.772,86	1.536.035,07	4.358.807,93	61.023,58 INS	+
		CP	6.280.629,88		3.287.341,41	2.585.230,05	5.872.571,46	408.058,42	+
		T	10.700.461,39		6.110.114,27	4.121.265,12	10.231.379,39		
TOTALE FUNZIONE	09 Funzioni riguardanti la gestione del territorio e dell'ambiente	RS	9.284.625,52		4.753.396,30	4.299.635,73	9.053.032,03	231.593,49 INS	+
		CP	13.555.941,88		8.409.050,89	4.204.875,88	12.613.926,77	942.015,11	+
		T	22.840.567,40		13.162.447,19	8.504.511,61	21.666.958,80		
1100000	10 Funzioni nel settore sociale								
1100100	01 Asili nido, servizi per l'infanzia e per i minori								

(*) Motivi del verificarsi dei minori residui passivi :insussistenti (INS); prescritti (PRE)

(**) Indicare la parte degli impegni che si riferisce a mere regolazioni contabili di spese correlate alle entrate (COR)

**STAMPA CONTO CONSUNTIVO
GESTIONE DELLE SPESE - ANNO 2009**

DESCRIZIONE	RS	Residui conservati e stanziamenti definitivi di bilancio	N° di riferimento allo svolgimento	Conto del Tesoriere	Determ. Residui	Impegni	Minori residui o economie (E=A-D) (*) (L=F-I)	+/-	
		Residui (A)		Pagamenti	Residui da riportare				
		Competenza (F)		Residui (B)	Residui (C)				
		Totale (M)		Competenza (G)	Competenza (H)				
CP	Totale (N)	Residui al 31/12 (O=C+H)	Impegni al 31/12 (P=D+I)						
T									
1100101	1100101 Personale	RS	1.078.326,12	178	552.817,20	525.508,92	1.078.326,12	0,00	
		CP	6.607.346,00		5.856.142,99	751.203,01	6.607.346,00	0,00	
		T	7.685.672,12		6.408.960,19	1.276.711,93	7.685.672,12		
1100102	1100102 Acquisto di beni di consumo e/o materie prime	RS	147.096,16	179	101.113,12	45.512,38	146.625,50	470,66 INS	+
		CP	131.762,00		34.497,71	97.263,07	131.760,78	1,22	+
		T	278.858,16		135.610,83	142.775,45	278.386,28		
1100103	1100103 Prestazioni di servizi	RS	789.104,57	180	721.359,12	67.435,67	788.794,79	309,78 INS	+
		CP	1.205.142,16		680.638,53	512.612,73	1.193.251,26	11.890,90	+
		T	1.994.246,73		1.401.997,65	580.048,40	1.982.046,05		
1100104	1100104 Utilizzo di beni di terzi	RS	1.000,00	181	1.000,00	0,00	1.000,00	0,00	
		CP	2.295,00		995,00	1.300,00	2.295,00	0,00	
		T	3.295,00		1.995,00	1.300,00	3.295,00		
1100105	1100105 Trasferimenti	RS	421.280,46	182	396.181,33	25.016,72	421.198,05	82,41 INS	+
		CP	747.874,00		443.850,00	304.024,00	747.874,00	0,00	
		T	1.169.154,46		840.031,33	329.040,72	1.169.072,05		
1100107	1100107 Imposte e tasse	RS	347.039,32	183	112.788,32	234.251,00	347.039,32	0,00	
		CP	500,00		0,00	500,00	500,00	0,00	
		T	347.539,32		112.788,32	234.751,00	347.539,32		
TOTALE SERVIZIO	01 Asili nido, servizi per l'infanzia e per i minori	RS	2.783.846,63		1.885.259,09	897.724,69	2.782.983,78	862,85 INS	+
		CP	8.694.919,16		7.016.124,23	1.666.902,81	8.683.027,04	11.892,12	+
		T	11.478.765,79		8.901.383,32	2.564.627,50	11.466.010,82		
1100200	02 Servizi di prevenzione e riabilitazione								
1100201	1100201 Personale	RS	261.216,41	184	129.021,87	132.194,54	261.216,41	0,00	
		CP	1.735.654,00		1.525.824,39	209.829,61	1.735.654,00	0,00	
		T	1.996.870,41		1.654.846,26	342.024,15	1.996.870,41		

(*) Motivi del verificarsi dei minori residui passivi :insussistenti (INS); prescritti (PRE)

(**) Indicare la parte degli impegni che si riferisce a mere regolazioni contabili di spese correlate alle entrate (COR)

**STAMPA CONTO CONSUNTIVO
GESTIONE DELLE SPESE - ANNO 2009**

DESCRIZIONE	RS	Residui conservati e stanziamenti definitivi di bilancio	N° di riferimento allo svolgimento	Conto del Tesoriere	Determ. Residui	Impegni	Minori residui o economie (E=A-D) (*) (L=F-I)	+/-	
		Residui (A)		Pagamenti	Residui da riportare				
		Competenza (F)		Residui (B)	Residui (C)				
		Totale (M)		Competenza (G)	Competenza (H)				
CP	Totale (N)	Residui al 31/12 (O=C+H)	Impegni al 31/12 (P=D+I)						
T									
1100202	1100202 Acquisto di beni di consumo e/o materi prime	RS	60.522,69	185	41.726,70	18.093,72	59.820,42	702,27 INS	+
		CP	38.702,00		16.475,41	22.226,58	38.701,99	0,01	+
		T	99.224,69		58.202,11	40.320,30	98.522,41		
1100203	1100203 Prestazioni di servizi	RS	5.453.533,04	186	4.292.800,73	1.092.644,67	5.385.445,40	68.087,64 INS	+
		CP	7.048.602,00		1.951.278,44	3.589.670,25	5.540.948,69	1.507.653,31	+
		T	12.502.135,04		6.244.079,17	4.682.314,92	10.926.394,09		
1100204	1100204 Utilizzo di beni di terzi	RS	40.478,40	187	33.891,00	6.587,40	40.478,40	0,00	
		CP	43.225,00		8.023,20	31.850,45	39.873,65	3.351,35	+
		T	83.703,40		41.914,20	38.437,85	80.352,05		
1100205	1100205 Trasferimenti	RS	2.803.942,54	188	2.582.972,41	218.292,21	2.801.264,62	2.677,92 INS	+
		CP	8.418.428,00		6.144.554,73	1.923.760,33	8.068.315,06	350.112,94	+
		T	11.222.370,54		8.727.527,14	2.142.052,54	10.869.579,68		
1100207	1100207 Imposte e tasse	RS	40.799,57	189	23.864,14	16.935,43	40.799,57	0,00	
		CP	239.354,00		189.238,72	50.114,67	239.353,39	0,61	+
		T	280.153,57		213.102,86	67.050,10	280.152,96		
TOTALE SERVIZIO	02 Servizi di prevenzione e riabilitazione	RS	8.660.492,65		7.104.276,85	1.484.747,97	8.589.024,82	71.467,83 INS	+
		CP	17.523.965,00		9.835.394,89	5.827.451,89	15.662.846,78	1.861.118,22	+
		T	26.184.457,65		16.939.671,74	7.312.199,86	24.251.871,60		
1100300	03 Strutture residenziali e di ricovero per anziani								
1100302	1100302 Acquisto di beni di consumo e/o materie prime	RS	0,00	190	0,00	0,00	0,00	0,00	
		CP	0,00		0,00	0,00	0,00	0,00	
		T	0,00		0,00	0,00	0,00	0,00	
1100303	1100303 Prestazioni di servizi	RS	0,00	191	0,00	0,00	0,00	0,00	
		CP	0,00		0,00	0,00	0,00	0,00	
		T	0,00		0,00	0,00	0,00	0,00	

(*) Motivi del verificarsi dei minori residui passivi :insussistenti (INS); prescritti (PRE)

(**) Indicare la parte degli impegni che si riferisce a mere regolazioni contabili di spese correlate alle entrate (COR)

**STAMPA CONTO CONSUNTIVO
GESTIONE DELLE SPESE - ANNO 2009**

DESCRIZIONE	RS CP T	Residui conservati e stanziamenti definitivi di bilancio	N° di riferimento allo svolgimento	Conto del Tesoriere	Determ. Residui	Impegni	Minori residui o economie (E=A-D) (*) (L=F-I)	+/-	
		Residui (A)		Pagamenti	Residui da riportare				
		Competenza (F)		Residui (B)	Residui (C)				
		Totale (M)		Competenza (G)	Competenza (H)				
				Residui al 31/12 (O=C+H)	Impegni al 31/12 (P=D+I)				
1100304	1100304 Utilizzo di beni di terzi	RS	0,00	192	0,00	0,00	0,00	0,00	
		CP	0,00		0,00	0,00	0,00	0,00	
		T	0,00		0,00	0,00	0,00	0,00	
1100307	1100307 Imposte e tasse	RS	0,00	193	0,00	0,00	0,00	0,00	
		CP	0,00		0,00	0,00	0,00	0,00	
		T	0,00		0,00	0,00	0,00	0,00	
TOTALE SERVIZIO	03 Strutture residenziali e di ricovero per anziani	RS	0,00		0,00	0,00	0,00	0,00	
		CP	0,00		0,00	0,00	0,00	0,00	
		T	0,00		0,00	0,00	0,00	0,00	
1100400	04 Assistenza, beneficenza pubblica e servizi diversi alla persona								
1100401	1100401 Personale	RS	671.472,06	194	244.003,89	427.468,17	671.472,06	0,00	
		CP	2.021.441,00		1.777.383,61	244.057,39	2.021.441,00	0,00	
		T	2.692.913,06		2.021.387,50	671.525,56	2.692.913,06		
1100402	1100402 Acquisto di beni di consumo e/o materie prime	RS	24.300,70	195	19.479,65	4.820,41	24.300,06	0,64 INS	+
		CP	12.417,00		3.791,74	6.625,25	10.416,99	2.000,01	+
		T	36.717,70		23.271,39	11.445,66	34.717,05		
1100403	1100403 Prestazioni di servizi	RS	6.739.316,86	196	5.594.312,32	1.115.818,58	6.710.130,90	29.185,96 INS	+
		CP	10.917.277,73		4.398.650,31	5.111.066,01	9.509.716,32	1.407.561,41	+
		T	17.656.594,59		9.992.962,63	6.226.884,59	16.219.847,22		
1100404	1100404 Utilizzo di beni di terzi	RS	56.513,00	197	8.507,68	48.005,32	56.513,00	0,00	
		CP	117.800,00		108.710,98	7.283,33	115.994,31	1.805,69	+
		T	174.313,00		117.218,66	55.288,65	172.507,31		
1100405	1100405 Trasferimenti	RS	2.803.572,79	198	2.038.821,03	752.148,09	2.790.969,12	12.603,67 INS	+
		CP	5.017.300,00		2.239.436,96	2.042.218,99	4.281.655,95	735.644,05	+
		T	7.820.872,79		4.278.257,99	2.794.367,08	7.072.625,07		

(*) Motivi del verificarsi dei minori residui passivi :insussistenti (INS); prescritti (PRE)

(**) Indicare la parte degli impegni che si riferisce a mere regolazioni contabili di spese correlate alle entrate (COR)

**STAMPA CONTO CONSUNTIVO
GESTIONE DELLE SPESE - ANNO 2009**

DESCRIZIONE	RS	Residui conservati e stanziamenti definitivi di bilancio	N° di riferimento allo svolgimento	Conto del Tesoriere	Determ. Residui	Impegni	Minori residui o economie (E=A-D) (*) (L=F-I)	+/-
		Residui (A)		Pagamenti	Residui da riportare			
		Competenza (F)		Residui (B)	Residui (C)			
		Totale (M)		Competenza (G)	Competenza (H)			
T	Totale (N)	Residui al 31/12 (O=C+H)	Impegni al 31/12 (P=D+I)					
1100406		1100406 Interessi passivi e oneri finanziari diversi	199	0,00	5.543,51	5.543,51	0,00	+
	CP	9.300,00		6.262,58	0,00	6.262,58	3.037,42	
	T	14.843,51		6.262,58	5.543,51	11.806,09		
1100407		1100407 Imposte e tasse	200	24.966,78	32.550,79	57.517,57	0,00	+
	CP	138.069,00		99.885,82	37.783,18	137.669,00	400,00	
	T	195.586,57		124.852,60	70.333,97	195.186,57		
TOTALE SERVIZIO		04 Assistenza, beneficenza pubblica e servizi diversi alla persona		7.930.091,35	2.386.354,87	10.316.446,22	41.790,27 INS	+
	CP	18.233.604,73	8.634.122,00	7.449.034,15	16.083.156,15	2.150.448,58		
	T	28.591.841,22	16.564.213,35	9.835.389,02	26.399.602,37			
1100500		05 Servizio necroscopico e cimiteriale						
1100501		1100501 Personale	201	119.719,35	283.840,62	403.559,97	0,00	
	CP	1.158.561,00		1.024.099,42	134.461,58	1.158.561,00	0,00	
	T	1.562.120,97		1.143.818,77	418.302,20	1.562.120,97		
1100502		1100502 Acquisto di beni di consumo e/o materie prime	202	88.049,20	7.650,52	95.699,72	1.360,44 INS	+
	CP	146.501,00		73.686,49	72.813,60	146.500,09	0,91	
	T	243.561,16		161.735,69	80.464,12	242.199,81		
1100503		1100503 Prestazioni di servizi	203	770.892,45	209.304,95	980.197,40	89,74 INS	+
	CP	1.208.130,00		439.899,26	705.111,15	1.145.010,41	63.119,59	
	T	2.188.417,14		1.210.791,71	914.416,10	2.125.207,81		
1100504		1100504 Utilizzo di beni di terzi	204	1.000,00	0,00	1.000,00	0,00	
	CP	2.031,00		731,00	1.300,00	2.031,00	0,00	
	T	3.031,00		1.731,00	1.300,00	3.031,00		
1100505		1100505 Trasferimenti	205	23.265,18	6.183,48	29.448,66	0,00	+
	CP	42.200,00		23.828,83	18.367,70	42.196,53	3,47	
	T	71.648,66		47.094,01	24.551,18	71.645,19		

(*) Motivi del verificarsi dei minori residui passivi :insussistenti (INS); prescritti (PRE)

(**) Indicare la parte degli impegni che si riferisce a mere regolazioni contabili di spese correlate alle entrate (COR)

**STAMPA CONTO CONSUNTIVO
GESTIONE DELLE SPESE - ANNO 2009**

DESCRIZIONE	RS	Residui conservati e stanziamenti definitivi di bilancio	N° di riferimento allo svolgimento	Conto del Tesoriere	Determ. Residui	Impegni	Minori residui o economie (E=A-D) (*)	+/-	
		Residui (A)		Pagamenti	Residui da riportare				
		Competenza (F)		Residui (B)	Residui (C)				
		Totale (M)		Competenza (G)	Competenza (H)				
CP	Totale (N)	Residui al 31/12 (O=C+H)	Competenza (I=G+H) (**)	Impegni al 31/12 (P=D+I)	(L=F-I)				
T									
1100506	1100506 Interessi passivi e oneri finanziari diversi	RS CP T	6.300,22 229.951,00 236.251,22	206	0,00 229.949,66 229.949,66	6.300,22 0,00 6.300,22	6.300,22 229.949,66 236.249,88	0,00 1,34	+
1100507	1100507 Imposte e tasse	RS CP T	43.170,22 80.489,00 123.659,22	207	14.693,64 56.865,07 71.558,71	28.476,58 23.623,93 52.100,51	43.170,22 80.489,00 123.659,22	0,00 0,00	
TOTALE SERVIZIO	05 Servizio necroscopico e cimiteriale	RS CP T	1.560.826,37 2.867.863,00 4.428.689,37		1.017.619,82 1.849.059,73 2.866.679,55	541.756,37 955.677,96 1.497.434,33	1.559.376,19 2.804.737,69 4.364.113,88	1.450,18 INS 63.125,31	+
TOTALE FUNZIONE	10 Funzioni nel settore sociale	RS CP T	23.363.402,14 47.320.351,89 70.683.754,03		17.937.247,11 27.334.700,85 45.271.947,96	5.310.583,90 15.899.066,81 21.209.650,71	23.247.831,01 43.233.767,66 66.481.598,67	115.571,13 INS 4.086.584,23	+
1110000	11 Funzioni nel campo dello sviluppo economico								
1110100	01 Affissioni e pubblicita								
1110101	1110101 Personale	RS CP T	108.654,92 328.406,00 437.060,92	208	50.060,41 294.618,06 344.678,47	58.594,51 33.787,94 92.382,45	108.654,92 328.406,00 437.060,92	0,00 0,00	
1110102	1110102 Acquisto di beni di consumo e/o materie prime	RS CP T	6.742,54 1.980,00 8.722,54	209	4.917,00 0,00 4.917,00	1.825,54 1.980,00 3.805,54	6.742,54 1.980,00 8.722,54	0,00 0,00	
1110103	1110103 Prestazioni di servizi	RS CP T	357.360,81 255.358,00 612.718,81	210	306.561,71 108.645,80 415.207,51	30.599,10 146.355,65 176.954,75	337.160,81 255.001,45 592.162,26	20.200,00 INS 356,55	+
1110104	1110104 Utilizzo di beni di terzi	RS CP T	1.000,00 2.874,00 3.874,00	211	1.000,00 1.074,00 2.074,00	0,00 1.800,00 1.800,00	1.000,00 2.874,00 3.874,00	0,00 0,00	

(*) Motivi del verificarsi dei minori residui passivi :insussistenti (INS); prescritti (PRE)

(**) Indicare la parte degli impegni che si riferisce a mere regolazioni contabili di spese correlate alle entrate (COR)

**STAMPA CONTO CONSUNTIVO
GESTIONE DELLE SPESE - ANNO 2009**

DESCRIZIONE	RS	Residui conservati e stanziamenti definitivi di bilancio	N° di riferimento allo svolgimento	Conto del Tesoriere	Determ. Residui	Impegni	Minori residui o economie	+/-
		Residui (A)		Pagamenti	Residui da riportare			
		Competenza (F)		Residui (B)	Residui (C)			
		Totale (M)		Competenza (G)	Competenza (H)			
CP	Competenza (F)	Residui (B)	Competenza (G)	Residui al 31/12 (O=C+H)	Impegni al 31/12 (P=D+I)	(E=A-D) (*)	(L=F-I)	
T	Totale (M)	Residui (B)	Totale (N)	Residui al 31/12 (O=C+H)	Impegni al 31/12 (P=D+I)	(E=A-D) (*)	(L=F-I)	
1110107	1110107 Imposte e tasse	RS	12.363,03	212	3.820,57	8.542,46	12.363,03	0,00
		CP	23.955,00		17.368,66	6.586,34	23.955,00	0,00
		T	36.318,03		21.189,23	15.128,80	36.318,03	
TOTALE SERVIZIO	01 Affissioni e pubblicita	RS	486.121,30		366.359,69	99.561,61	465.921,30	20.200,00 INS
		CP	612.573,00		421.706,52	190.509,93	612.216,45	356,55
		T	1.098.694,30		788.066,21	290.071,54	1.078.137,75	
1110200	02 Fiere mercati e servizi connessi							
1110205	1110205 Trasferimenti	RS	0,00	213	0,00	0,00	0,00	0,00
		CP	0,00		0,00	0,00	0,00	0,00
		T	0,00		0,00	0,00	0,00	
1110206	1110206 Interessi passivi e oneri finanziari diversi	RS	0,00	214	0,00	0,00	0,00	0,00
		CP	27.675,00		27.675,00	0,00	27.675,00	0,00
		T	27.675,00		27.675,00	0,00	27.675,00	
TOTALE SERVIZIO	02 Fiere mercati e servizi connessi	RS	0,00		0,00	0,00	0,00	0,00
		CP	27.675,00		27.675,00	0,00	27.675,00	0,00
		T	27.675,00		27.675,00	0,00	27.675,00	
1110300	03 Mattatoio e servizi connessi							
1110303	1110303 Prestazioni di servizi	RS	0,00	215	0,00	0,00	0,00	0,00
		CP	0,00		0,00	0,00	0,00	0,00
		T	0,00		0,00	0,00	0,00	
TOTALE SERVIZIO	03 Mattatoio e servizi connessi	RS	0,00		0,00	0,00	0,00	0,00
		CP	0,00		0,00	0,00	0,00	0,00
		T	0,00		0,00	0,00	0,00	
1110400	04 Servizi relativi all'industria							
1110401	1110401 Personale	RS	43.010,90	216	43.010,90	0,00	43.010,90	0,00
		CP	0,00		0,00	0,00	0,00	0,00
		T	43.010,90		43.010,90	0,00	43.010,90	

(*) Motivi del verificarsi dei minori residui passivi :insussistenti (INS); prescritti (PRE)

(**) Indicare la parte degli impegni che si riferisce a mere regolazioni contabili di spese correlate alle entrate (COR)

**STAMPA CONTO CONSUNTIVO
GESTIONE DELLE SPESE - ANNO 2009**

DESCRIZIONE	RS	Residui conservati e stanziamenti definitivi di bilancio	N° di riferimento allo svolgimento	Conto del Tesoriere	Determ. Residui	Impegni	Minori residui o economie (E=A-D) (*)	+/-	
		Residui (A)		Pagamenti	Residui da riportare				
		Competenza (F)		Residui (B)	Residui (C)				
		Totale (M)		Competenza (G)	Competenza (H)				
T	Totale (N)	Residui al 31/12 (O=C+H)	Impegni al 31/12 (P=D+I)	Competenza (I=G+H) (**)	Competenza (L=F-I)				
1110402	1110402 Acquisto di beni di consumo e/o di materie prime	RS	3.520,00	217	3.110,00	410,00	3.520,00	0,00	
		CP	900,00		0,00	900,00	900,00	0,00	
		T	4.420,00		3.110,00	1.310,00	4.420,00		
1110403	1110403 Prestazioni di servizi	RS	28.436,28	218	2.540,00	25.896,28	28.436,28	0,00	+
		CP	1.460,00		0,00	1.241,66	1.241,66	218,34	
		T	29.896,28		2.540,00	27.137,94	29.677,94		
1110404	1110404 Utilizzo di beni di terzi	RS	2.533,15	219	1.500,00	1.033,15	2.533,15	0,00	
		CP	3.500,00		1.000,00	2.500,00	3.500,00	0,00	
		T	6.033,15		2.500,00	3.533,15	6.033,15		
1110405	1110405 Trasferimenti	RS	0,00	220	0,00	0,00	0,00	0,00	+
		CP	3.620,00		3.616,00	0,00	3.616,00	4,00	
		T	3.620,00		3.616,00	0,00	3.616,00		
1110406	1110406 Interessi passivi e oneri finanziari diversi	RS	0,00	221	0,00	0,00	0,00	0,00	
		CP	18.336,00		18.336,00	0,00	18.336,00	0,00	
		T	18.336,00		18.336,00	0,00	18.336,00		
1110407	1110407 Imposte e tasse	RS	1.507,60	222	770,55	737,05	1.507,60	0,00	
		CP	500,00		0,00	500,00	500,00	0,00	
		T	2.007,60		770,55	1.237,05	2.007,60		
TOTALE SERVIZIO	04 Servizi relativi all'industria	RS	79.007,93		50.931,45	28.076,48	79.007,93	0,00	+
		CP	28.316,00		22.952,00	5.141,66	28.093,66	222,34	
		T	107.323,93		73.883,45	33.218,14	107.101,59		
1110500	05 Servizi relativi al commercio								
1110501	1110501 Personale	RS	161.747,66	223	81.667,48	80.080,18	161.747,66	0,00	+
		CP	972.748,00		842.144,30	128.285,19	970.429,49	2.318,51	
		T	1.134.495,66		923.811,78	208.365,37	1.132.177,15		

(*) Motivi del verificarsi dei minori residui passivi :insussistenti (INS); prescritti (PRE)

(**) Indicare la parte degli impegni che si riferisce a mere regolazioni contabili di spese correlate alle entrate (COR)

**STAMPA CONTO CONSUNTIVO
GESTIONE DELLE SPESE - ANNO 2009**

DESCRIZIONE	RS	Residui conservati e stanziamenti definitivi di bilancio	N° di riferimento allo svolgimento	Conto del Tesoriere	Determ. Residui	Impegni	Minori residui o economie (E=A-D) (*)	+/-	
		Residui (A)		Pagamenti	Residui da riportare				
		Competenza (F)		Residui (B)	Residui (C)				
		Totale (M)		Competenza (G)	Competenza (H)				
CP	Totale (N)	Residui al 31/12 (O=C+H)	Impegni al 31/12 (P=D+I)	(L=F-I)					
T									
1110502	1110502 Acquisto di beni di consumo e/o materie prime	RS	20.253,79	224	17.489,51	2.763,67	20.253,18	0,61 INS	+
		CP	12.529,00		2.581,17	9.934,90	12.516,07	12,93	+
		T	32.782,79		20.070,68	12.698,57	32.769,25		
1110503	1110503 Prestazioni di servizi	RS	81.295,88	225	69.422,27	9.817,59	79.239,86	2.056,02 INS	+
		CP	132.680,00		42.175,81	83.057,75	125.233,56	7.446,44	+
		T	213.975,88		111.598,08	92.875,34	204.473,42		
1110504	1110504 Utilizzo di beni di terzi	RS	1.500,00	226	1.500,00	0,00	1.500,00	0,00	
		CP	5.129,00		3.129,00	2.000,00	5.129,00	0,00	
		T	6.629,00		4.629,00	2.000,00	6.629,00		
1110505	1110505 Trasferimenti	RS	134.647,41	227	70.447,48	64.196,93	134.644,41	3,00 INS	+
		CP	138.500,00		11.280,00	37.605,00	48.885,00	89.615,00	+
		T	273.147,41		81.727,48	101.801,93	183.529,41		
1110507	1110507 Imposte e tasse	RS	21.266,85	228	10.460,41	10.806,44	21.266,85	0,00	
		CP	65.104,00		48.372,25	16.731,75	65.104,00	0,00	
		T	86.370,85		58.832,66	27.538,19	86.370,85		
TOTALE SERVIZIO	05 Servizi relativi al commercio	RS	420.711,59		250.987,15	167.664,81	418.651,96	2.059,63 INS	+
		CP	1.326.690,00		949.682,53	277.614,59	1.227.297,12	99.392,88	+
		T	1.747.401,59		1.200.669,68	445.279,40	1.645.949,08		
TOTALE FUNZIONE	11 Funzioni nel campo dello sviluppo economico	RS	985.840,82		668.278,29	295.302,90	963.581,19	22.259,63 INS	+
		CP	1.995.254,00		1.422.016,05	473.266,18	1.895.282,23	99.971,77	+
		T	2.981.094,82		2.090.294,34	768.569,08	2.858.863,42		
1120000	12 Funzioni relative ai servizi produttivi								
1120500	05 Farmacie								
1120501	1120501 Personale	RS	64.709,21	229	64.709,21	0,00	64.709,21	0,00	
		CP	0,00		0,00	0,00	0,00	0,00	
		T	64.709,21		64.709,21	0,00	64.709,21	0,00	

(*) Motivi del verificarsi dei minori residui passivi :insussistenti (INS); prescritti (PRE)

(**) Indicare la parte degli impegni che si riferisce a mere regolazioni contabili di spese correlate alle entrate (COR)

**STAMPA CONTO CONSUNTIVO
GESTIONE DELLE SPESE - ANNO 2009**

DESCRIZIONE	RS	Residui conservati e stanziamenti definitivi di bilancio	N° di riferimento allo svolgimento	Conto del Tesoriere	Determ. Residui	Impegni	Minori residui o economie	+/-	
		Residui (A)		Pagamenti	Residui da riportare				
		Competenza (F)		Residui (B)	Residui (C)				
		Totale (M)		Competenza (G)	Competenza (H)				
CP	Totale (N)	Residui al 31/12 (O=C+H)	Competenza (I=G+H) (**)	Impegni al 31/12 (P=D+I)	(E=A-D) (*)	(L=F-I)			
T									
1120502	1120502 Acquisto di beni di consumo e/o materie prime	RS CP T	0,00 0,00 0,00	230	0,00 0,00 0,00	0,00 0,00 0,00	0,00 0,00 0,00	0,00 0,00 0,00	
1120503	1120503 Prestazioni di servizi	RS CP T	0,00 0,00 0,00	231	0,00 0,00 0,00	0,00 0,00 0,00	0,00 0,00 0,00	0,00 0,00 0,00	
1120504	1120504 Utilizzo di beni di terzi	RS CP T	0,00 0,00 0,00	232	0,00 0,00 0,00	0,00 0,00 0,00	0,00 0,00 0,00	0,00 0,00 0,00	
1120505	1120505 Trasferimenti	RS CP T	0,00 0,00 0,00	233	0,00 0,00 0,00	0,00 0,00 0,00	0,00 0,00 0,00	0,00 0,00 0,00	
1120507	1120507 Imposte e tasse	RS CP T	0,00 0,00 0,00	234	0,00 0,00 0,00	0,00 0,00 0,00	0,00 0,00 0,00	0,00 0,00 0,00	
TOTALE SERVIZIO	05 Farmacie	RS CP T	64.709,21 0,00 64.709,21		64.709,21 0,00 64.709,21	0,00 0,00 0,00	64.709,21 0,00 64.709,21	0,00 0,00 0,00	
TOTALE FUNZIONE	12 Funzioni relative ai servizi produttivi	RS CP T	64.709,21 0,00 64.709,21		64.709,21 0,00 64.709,21	0,00 0,00 0,00	64.709,21 0,00 64.709,21	0,00 0,00 0,00	
TOTALE TITOLO	1 Spese correnti	RS CP T	108.645.214,46 220.709.456,25 329.354.670,71		67.551.546,60 146.737.472,29 214.289.018,89	40.477.181,28 63.635.022,22 104.112.203,50	108.028.727,88 210.372.494,51 318.401.222,39	616.486,58 INS 10.336.961,74 +	+
2000000	2 Spese in conto capitale								
2010000	01 Funzioni generali di amministrazione, di gestione e di controllo								
2010100	01 Organi istituzionali, partecipazione e decentramento								

(*) Motivi del verificarsi dei minori residui passivi :insussistenti (INS); prescritti (PRE)

(**) Indicare la parte degli impegni che si riferisce a mere regolazioni contabili di spese correlate alle entrate (COR)

**STAMPA CONTO CONSUNTIVO
GESTIONE DELLE SPESE - ANNO 2009**

DESCRIZIONE	RS	Residui conservati e stanziamenti definitivi di bilancio	N° di riferimento allo svolgimento	Conto del Tesoriere	Determ. Residui	Impegni	Minori residui o economie (E=A-D) (*) (L=F-I)	+/-
		Residui (A)		Pagamenti	Residui da riportare			
		Competenza (F)		Residui (B)	Residui (C)			
		Totale (M)		Competenza (G)	Competenza (H)			
T	Totale (N)	Residui al 31/12 (O=C+H)	Impegni al 31/12 (P=D+I)					
2010101	2010101	Acquisizione di beni immobili						
	RS	0,00		0,00	0,00	0,00	0,00	
	CP	0,00	235	0,00	0,00	0,00	0,00	
	T	0,00		0,00	0,00	0,00	0,00	
2010105	2010105	Acquisizione di beni mobili, macchine e attrezzature tecnico-scientifiche						
	RS	72.584,89		58.395,34	14.189,55	72.584,89	0,00	
	CP	8.783,00	236	0,00	8.783,00	8.783,00	0,00	
	T	81.367,89		58.395,34	22.972,55	81.367,89		
2010107	2010107	Trasferimenti di capitale						
	RS	804.119,12		239.120,20	564.998,92	804.119,12	0,00	
	CP	414.433,00	237	0,00	414.433,00	414.433,00	0,00	
	T	1.218.552,12		239.120,20	979.431,92	1.218.552,12		
TOTALE SERVIZIO	01	Organi istituzionali, partecipazione e decentramento						
	RS	876.704,01		297.515,54	579.188,47	876.704,01	0,00	
	CP	423.216,00		0,00	423.216,00	423.216,00	0,00	
	T	1.299.920,01		297.515,54	1.002.404,47	1.299.920,01		
2010200	02	Segreteria generale, personale e organizzazione						
2010201	2010201	Acquisizione di beni immobili						
	RS	3.167,71		3.024,66	143,05	3.167,71	0,00	
	CP	0,00	238	0,00	0,00	0,00	0,00	
	T	3.167,71		3.024,66	143,05	3.167,71		
2010205	2010205	Acquisizione di beni mobili, macchine ed attrezzature tecnico-scientifiche						
	RS	16.482,90		15.000,00	1.482,90	16.482,90	0,00	
	CP	0,00	239	0,00	0,00	0,00	0,00	
	T	16.482,90		15.000,00	1.482,90	16.482,90		
TOTALE SERVIZIO	02	Segreteria generale, personale e organizzazione						
	RS	19.650,61		18.024,66	1.625,95	19.650,61	0,00	
	CP	0,00		0,00	0,00	0,00	0,00	
	T	19.650,61		18.024,66	1.625,95	19.650,61		
2010300	03	Gestione economica, finanziaria, programmazione, provveditorato e controllo di gestione						
2010301	2010301	Acquisizione di beni immobili						
	RS	74.506,50		14.775,96	59.730,54	74.506,50	0,00	
	CP	0,00	240	0,00	0,00	0,00	0,00	
	T	74.506,50		14.775,96	59.730,54	74.506,50		

(*) Motivi del verificarsi dei minori residui passivi :insussistenti (INS); prescritti (PRE)

(**) Indicare la parte degli impegni che si riferisce a mere regolazioni contabili di spese correlate alle entrate (COR)

**STAMPA CONTO CONSUNTIVO
GESTIONE DELLE SPESE - ANNO 2009**

DESCRIZIONE	RS	Residui conservati e stanziamenti definitivi di bilancio	N° di riferimento allo svolgimento	Conto del Tesoriere	Determ. Residui	Impegni	Minori residui o economie (E=A-D) (*)	+/-	
		Residui (A)		Pagamenti	Residui da riportare				
		Competenza (F)		Residui (B)	Residui (C)				
		Totale (M)		Competenza (G)	Competenza (H)				
CP	Competenza (F)	Residui al 31/12 (O=C+H)	Impegni al 31/12 (P=D+I)	Competenza (I=G+H) (**)	(L=F-I)				
T	Totale (M)	Totale (N)	Totale (N)	Residui al 31/12 (O=C+H)	Impegni al 31/12 (P=D+I)				
2010305	2010305 Acquisizione di beni mobili, macchine ed attrezzature tecnico-scientifiche	RS CP T	436.309,01 239.813,00 676.122,01	241	278.747,68 2.564,80 281.312,48	157.561,33 137.248,20 294.809,53	436.309,01 139.813,00 576.122,01	0,00 100.000,00	+
2010310	2010310 Concessioni di crediti e anticipazioni	RS CP T	0,00 15.000.000,00 15.000.000,00	242	0,00 0,00 0,00	0,00 0,00 0,00	0,00 0,00 0,00	0,00 15.000.000,00	+
TOTALE SERVIZIO	03 Gestione economica, finanziaria, programmazione, provveditorato e controllo di gestione	RS CP T	510.815,51 15.239.813,00 15.750.628,51		293.523,64 2.564,80 296.088,44	217.291,87 137.248,20 354.540,07	510.815,51 139.813,00 650.628,51	0,00 15.100.000,00	+
2010400	04 Gestione delle entrate tributarie e servizi fiscali								
2010405	2010405 Acquisizione di beni mobili, macchine ed attrezzature tecnico-scientifiche	RS CP T	60.359,55 25.000,00 85.359,55	243	0,00 0,00 0,00	60.359,55 0,00 60.359,55	60.359,55 0,00 60.359,55	0,00 25.000,00	+
TOTALE SERVIZIO	04 Gestione delle entrate tributarie e servizi fiscali	RS CP T	60.359,55 25.000,00 85.359,55		0,00 0,00 0,00	60.359,55 0,00 60.359,55	60.359,55 0,00 60.359,55	0,00 25.000,00	+
2010500	05 Gestione dei beni demaniali e patrimoniali								
2010501	2010501 Acquisizione di beni immobili	RS CP T	1.932.134,70 930.000,00 2.862.134,70	244	859.496,21 207.740,47 1.067.236,68	1.072.638,49 722.259,44 1.794.897,93	1.932.134,70 929.999,91 2.862.134,61	0,00 0,09	+
2010502	2010502 Espopri e servitu onerose	RS CP T	2.640.002,94 0,00 2.640.002,94	245	0,00 0,00 0,00	2.640.002,94 0,00 2.640.002,94	2.640.002,94 0,00 2.640.002,94	0,00 0,00	
2010505	2010505 Acquisizione di beni mobili, macchine ed attrezzature tecnico-scientifiche	RS CP T	2.266,49 0,00 2.266,49	246	0,00 0,00 0,00	2.266,49 0,00 2.266,49	2.266,49 0,00 2.266,49	0,00 0,00	

(*) Motivi del verificarsi dei minori residui passivi :insussistenti (INS); prescritti (PRE)

(**) Indicare la parte degli impegni che si riferisce a mere regolazioni contabili di spese correlate alle entrate (COR)

**STAMPA CONTO CONSUNTIVO
GESTIONE DELLE SPESE - ANNO 2009**

DESCRIZIONE	RS CP T	Residui conservati e stanziamenti definitivi di bilancio	N° di riferimento allo svolgimento	Conto del Tesoriere	Determ. Residui	Impegni	Minori residui o economie (E=A-D) (*) (L=F-I)	+/-
		Residui (A)		Pagamenti	Residui da riportare			
		Competenza (F)		Residui (B)	Residui (C)			
		Totale (M)		Competenza (G)	Competenza (H)			
				Residui al 31/12 (O=C+H)	Impegni al 31/12 (P=D+I)			
2010506	2010506 Incarichi professionali esterni	RS 62.607,74 CP 0,00 T 62.607,74	247	0,00 0,00 0,00	62.607,74 0,00 62.607,74	62.607,74 0,00 62.607,74	0,00 0,00	
2010507	2010507 Trasferimenti di capitale	RS 13.500,00 CP 0,00 T 13.500,00	248	0,00 0,00 0,00	13.500,00 0,00 13.500,00	13.500,00 0,00 13.500,00	0,00 0,00	
TOTALE SERVIZIO	05 Gestione dei beni demaniali e patrimoniali	RS 4.650.511,87 CP 930.000,00 T 5.580.511,87		859.496,21 207.740,47 1.067.236,68	3.791.015,66 722.259,44 4.513.275,10	4.650.511,87 929.999,91 5.580.511,78	0,00 0,09	+
2010600	06 Ufficio tecnico							
2010601	2010601 Acquisizione di beni immobili	RS 41.392.408,80 CP 73.969.875,00 T 115.362.283,80	249	17.271.247,14 394.447,69 17.665.694,83	24.121.161,66 10.203.385,39 34.324.547,05	41.392.408,80 10.597.833,08 51.990.241,88	0,00 63.372.041,92	+
2010605	2010605 Acquisizione di beni mobili, macchine ed attrezzature tecnic-scientifiche	RS 100.000,00 CP 0,00 T 100.000,00	250	100.000,00 0,00 100.000,00	0,00 0,00 0,00	100.000,00 0,00 100.000,00	0,00 0,00	
2010606	2010606 Incarichi professionali esterni	RS 111.260,49 CP 0,00 T 111.260,49	251	2.401,55 0,00 2.401,55	108.858,94 0,00 108.858,94	111.260,49 0,00 111.260,49	0,00 0,00	
2010607	2010607 Trasferimenti di capitale	RS 7.794.818,31 CP 0,00 T 7.794.818,31	252	877.305,60 0,00 877.305,60	6.917.512,71 0,00 6.917.512,71	7.794.818,31 0,00 7.794.818,31	0,00 0,00	
2010609	2010609 Conferimenti di capitale	RS 0,00 CP 0,00 T 0,00	253	0,00 0,00 0,00	0,00 0,00 0,00	0,00 0,00 0,00	0,00 0,00	

(*) Motivi del verificarsi dei minori residui passivi :insussistenti (INS); prescritti (PRE)

(**) Indicare la parte degli impegni che si riferisce a mere regolazioni contabili di spese correlate alle entrate (COR)

**STAMPA CONTO CONSUNTIVO
GESTIONE DELLE SPESE - ANNO 2009**

DESCRIZIONE	RS	Residui conservati e stanziamenti definitivi di bilancio	N° di riferimento allo svolgimento	Conto del Tesoriere	Determ. Residui	Impegni	Minori residui o economie (E=A-D) (*) (L=F-I)	+/-	
		Residui (A)		Pagamenti	Residui da riportare				
		Competenza (F)		Residui (B)	Residui (C)				
		Totale (M)		Competenza (G)	Competenza (H)				
CP	Totale (N)	Residui al 31/12 (O=C+H)	Impegni al 31/12 (P=D+I)						
TOTALE SERVIZIO	06 Ufficio tecnico	RS CP T	49.398.487,60 73.969.875,00 123.368.362,60		18.250.954,29 394.447,69 18.645.401,98	31.147.533,31 10.203.385,39 41.350.918,70	49.398.487,60 10.597.833,08 59.996.320,68	0,00 63.372.041,92	+
2010700	07 Anagrafe, stato civile, elettorale, leva e servizio statistico								
2010705	2010705 Acquisizione di beni mobili, macchine ed attrezzature tecnico-scientifiche	RS CP T	50.794,69 6.347,00 57.141,69	254	31.949,24 0,00 31.949,24	18.845,45 1.347,00 20.192,45	50.794,69 1.347,00 52.141,69	0,00 5.000,00	+
TOTALE SERVIZIO	07 Anagrafe, stato civile, elettorale, leva e servizio statistico	RS CP T	50.794,69 6.347,00 57.141,69		31.949,24 0,00 31.949,24	18.845,45 1.347,00 20.192,45	50.794,69 1.347,00 52.141,69	0,00 5.000,00	+
2010800	08 Altri servizi generali								
2010805	2010805 Acquisizione di beni mobili, macchine ed attrezzature tecnico-scientifiche	RS CP T	1.064.333,35 332.404,00 1.396.737,35	255	522.202,67 0,00 522.202,67	542.130,68 177.806,09 719.936,77	1.064.333,35 177.806,09 1.242.139,44	0,00 154.597,91	+
TOTALE SERVIZIO	08 Altri servizi generali	RS CP T	1.064.333,35 332.404,00 1.396.737,35		522.202,67 0,00 522.202,67	542.130,68 177.806,09 719.936,77	1.064.333,35 177.806,09 1.242.139,44	0,00 154.597,91	+
TOTALE FUNZIONE	01 Funzioni generali di amministrazione, di gestione e di controllo	RS CP T	56.631.657,19 90.926.655,00 147.558.312,19		20.273.666,25 604.752,96 20.878.419,21	36.357.990,94 11.665.262,12 48.023.253,06	56.631.657,19 12.270.015,08 68.901.672,27	0,00 78.656.639,92	+
2020000	02 Funzioni relative alla giustizia								
2020100	01 Uffici giudiziari								
2020101	2020101 Acquisizione di beni immobili	RS CP T	1.313.043,69 550.000,00 1.863.043,69	256	111.131,83 0,00 111.131,83	1.201.911,86 150.000,00 1.351.911,86	1.313.043,69 150.000,00 1.463.043,69	0,00 400.000,00	+

(*) Motivi del verificarsi dei minori residui passivi :insussistenti (INS); prescritti (PRE)

(**) Indicare la parte degli impegni che si riferisce a mere regolazioni contabili di spese correlate alle entrate (COR)

**STAMPA CONTO CONSUNTIVO
GESTIONE DELLE SPESE - ANNO 2009**

DESCRIZIONE	RS	Residui conservati e stanziamenti definitivi di bilancio	N° di riferimento allo svolgimento	Conto del Tesoriere	Determ. Residui	Impegni	Minori residui o economie (E=A-D) (*) (L=F-I)	+/-
		Residui (A)		Pagamenti	Residui da riportare			
		Competenza (F)		Residui (B)	Residui (C)			
		Totale (M)		Competenza (G)	Competenza (H)			
CP	Totale (N)	Residui al 31/12 (O=C+H)	Impegni al 31/12 (P=D+I)					
T								
2020105	2020105	Acquisizione di beni mobili, macchine ed attrezzature tecnico-scientifiche						
	RS	60.957,80		50.903,76	10.054,04	60.957,80	0,00	
	CP	6.300,00	257	0,00	6.300,00	6.300,00	0,00	
	T	67.257,80		50.903,76	16.354,04	67.257,80		
TOTALE SERVIZIO		01 Uffici giudiziari						
	RS	1.374.001,49		162.035,59	1.211.965,90	1.374.001,49	0,00	
	CP	556.300,00		0,00	156.300,00	156.300,00	400.000,00	+
	T	1.930.301,49		162.035,59	1.368.265,90	1.530.301,49		
TOTALE FUNZIONE		02 Funzioni relative alla giustizia						
	RS	1.374.001,49		162.035,59	1.211.965,90	1.374.001,49	0,00	
	CP	556.300,00		0,00	156.300,00	156.300,00	400.000,00	+
	T	1.930.301,49		162.035,59	1.368.265,90	1.530.301,49		
2030000		03 Funzioni di polizia locale						
2030100		01 Polizia municipale						
2030105	2030105	Acquisizione di beni mobili, macchine ed attrezzature tecnico-scientifiche						
	RS	3.084.203,16		1.926.810,59	1.157.392,57	3.084.203,16	0,00	
	CP	610.784,00	258	20.392,00	540.000,00	560.392,00	50.392,00	+
	T	3.694.987,16		1.947.202,59	1.697.392,57	3.644.595,16		
2030107	2030107	Trasferimenti di capitale						
	RS	0,00		0,00	0,00	0,00	0,00	
	CP	30.000,00	259	30.000,00	0,00	30.000,00	0,00	
	T	30.000,00		30.000,00	0,00	30.000,00		
TOTALE SERVIZIO		01 Polizia municipale						
	RS	3.084.203,16		1.926.810,59	1.157.392,57	3.084.203,16	0,00	
	CP	640.784,00		50.392,00	540.000,00	590.392,00	50.392,00	+
	T	3.724.987,16		1.977.202,59	1.697.392,57	3.674.595,16		
TOTALE FUNZIONE		03 Funzioni di polizia locale						
	RS	3.084.203,16		1.926.810,59	1.157.392,57	3.084.203,16	0,00	
	CP	640.784,00		50.392,00	540.000,00	590.392,00	50.392,00	+
	T	3.724.987,16		1.977.202,59	1.697.392,57	3.674.595,16		
2040000		04 Funzioni di istruzione pubblica						
2040100		01 Scuola materna						

(*) Motivi del verificarsi dei minori residui passivi :insussistenti (INS); prescritti (PRE)

(**) Indicare la parte degli impegni che si riferisce a mere regolazioni contabili di spese correlate alle entrate (COR)

**STAMPA CONTO CONSUNTIVO
GESTIONE DELLE SPESE - ANNO 2009**

DESCRIZIONE	RS	Residui conservati e stanziamenti definitivi di bilancio	N° di riferimento allo svolgimento	Conto del Tesoriere	Determ. Residui	Impegni	Minori residui o economie	+/-
		Residui (A)		Pagamenti	Residui da riportare			
		Competenza (F)		Residui (B)	Residui (C)			
		Totale (M)		Competenza (G)	Competenza (H)			
CP	Totale (N)	Residui al 31/12 (O=C+H)	Competenza (I=G+H) (**)	Impegni al 31/12 (P=D+I)	(E=A-D) (*)	(L=F-I)		
T								
2040101	2040101	Acquisizione di beni immobili						
	RS	3.651,26		0,00	3.651,26	3.651,26	0,00	
	CP	0,00	260	0,00	0,00	0,00	0,00	
	T	3.651,26		0,00	3.651,26	3.651,26		
2040105	2040105	Acquisizione di beni mobili, macchine ed attrezzature tecnico-scientifiche						
	RS	52.833,25		44.826,68	8.006,57	52.833,25	0,00	
	CP	23.308,00	261	2.320,80	20.987,20	23.308,00	0,00	
	T	76.141,25		47.147,48	28.993,77	76.141,25		
TOTALE SERVIZIO	01	Scuola materna						
	RS	56.484,51		44.826,68	11.657,83	56.484,51	0,00	
	CP	23.308,00		2.320,80	20.987,20	23.308,00	0,00	
	T	79.792,51		47.147,48	32.645,03	79.792,51		
2040200	02	Istruzione elementare						
2040201	2040201	Acquisizione di beni immobili						
	RS	64.902,54		6.488,55	58.413,99	64.902,54	0,00	
	CP	0,00	262	0,00	0,00	0,00	0,00	
	T	64.902,54		6.488,55	58.413,99	64.902,54		
2040205	2040205	Acquisizione di beni mobili, macchine ed attrezzature tecnico-scientifiche						
	RS	17.951,01		15.536,25	2.414,76	17.951,01	0,00	
	CP	26.500,00	263	1.000,00	25.500,00	26.500,00	0,00	
	T	44.451,01		16.536,25	27.914,76	44.451,01		
TOTALE SERVIZIO	02	Istruzione elementare						
	RS	82.853,55		22.024,80	60.828,75	82.853,55	0,00	
	CP	26.500,00		1.000,00	25.500,00	26.500,00	0,00	
	T	109.353,55		23.024,80	86.328,75	109.353,55		
2040300	03	Istruzione media						
2040305	2040305	Acquisizione di beni mobili, macchine ed attrezzature tecnico-scientifiche						
	RS	16.634,47		16.075,76	558,71	16.634,47	0,00	
	CP	24.500,00	264	2.440,28	22.059,72	24.500,00	0,00	
	T	41.134,47		18.516,04	22.618,43	41.134,47		
TOTALE SERVIZIO	03	Istruzione media						
	RS	16.634,47		16.075,76	558,71	16.634,47	0,00	
	CP	24.500,00		2.440,28	22.059,72	24.500,00	0,00	
	T	41.134,47		18.516,04	22.618,43	41.134,47		
2040400	04	Istruzione secondaria superiore						

(*) Motivi del verificarsi dei minori residui passivi :insussistenti (INS); prescritti (PRE)

(**) Indicare la parte degli impegni che si riferisce a mere regolazioni contabili di spese correlate alle entrate (COR)

**STAMPA CONTO CONSUNTIVO
GESTIONE DELLE SPESE - ANNO 2009**

DESCRIZIONE	RS CP T	Residui conservati e stanziamenti definitivi di bilancio	N° di riferimento allo svolgimento	Conto del Tesoriere	Determ. Residui	Impegni	Minori residui o economie (E=A-D) (*) (L=F-I)	+/-
		Residui (A)		Pagamenti	Residui da riportare			
		Competenza (F)		Residui (B)	Residui (C)			
		Totale (M)		Competenza (G)	Competenza (H)			
				Residui al 31/12 (O=C+H)	Impegni al 31/12 (P=D+I)			
2040401	2040401	Acquisizione di beni immobili		0,00	3.292,80	3.292,80	0,00	
	CP	0,00	265	0,00	0,00	0,00	0,00	
	T	3.292,80		0,00	3.292,80	3.292,80		
2040407	2040407	Trasferimenti di capitale		0,00	18.985,02	18.985,02	0,00	
	CP	0,00	266	0,00	0,00	0,00	0,00	
	T	18.985,02		0,00	18.985,02	18.985,02		
TOTALE SERVIZIO	04 Istruzione secondaria superiore			0,00	22.277,82	22.277,82	0,00	
	CP	0,00		0,00	0,00	0,00	0,00	
	T	22.277,82		0,00	22.277,82	22.277,82		
2040500	05 Assistenza scolastica, trasporto, refezione e altri servizi							
2040501	2040501	Acquisizione di beni immobili		354,02	35.059,56	35.413,58	0,00	
	CP	0,00	267	0,00	0,00	0,00	0,00	
	T	35.413,58		354,02	35.059,56	35.413,58		
2040505	2040505	Acquisizione di beni mobili ed attrezzature tecnico-scientifiche		0,00	415,44	415,44	0,00	
	CP	0,00	268	0,00	0,00	0,00	0,00	
	T	415,44		0,00	415,44	415,44		
2040507	2040507	Trasferimenti di capitale		0,00	1.549,37	1.549,37	0,00	
	CP	0,00	269	0,00	0,00	0,00	0,00	
	T	1.549,37		0,00	1.549,37	1.549,37		
TOTALE SERVIZIO	05 Assistenza scolastica, trasporto, refezione e altri servizi			354,02	37.024,37	37.378,39	0,00	
	CP	0,00		0,00	0,00	0,00	0,00	
	T	37.378,39		354,02	37.024,37	37.378,39		
TOTALE FUNZIONE	04 Funzioni di istruzione pubblica			83.281,26	132.347,48	215.628,74	0,00	
	CP	74.308,00		5.761,08	68.546,92	74.308,00	0,00	
	T	289.936,74		89.042,34	200.894,40	289.936,74		
2050000	05 Funzioni relative alla cultura e ai beni culturali							
2050100	01 Biblioteche, musei e pinacoteche							

(*) Motivi del verificarsi dei minori residui passivi :insussistenti (INS); prescritti (PRE)

(**) Indicare la parte degli impegni che si riferisce a mere regolazioni contabili di spese correlate alle entrate (COR)

**STAMPA CONTO CONSUNTIVO
GESTIONE DELLE SPESE - ANNO 2009**

DESCRIZIONE	RS	Residui conservati e stanziamenti definitivi di bilancio	N° di riferimento allo svolgimento	Conto del Tesoriere	Determ. Residui	Impegni	Minori residui o economie (E=A-D) (*) (L=F-I)	+/-
		Residui (A)		Pagamenti	Residui da riportare			
		Competenza (F)		Residui (B)	Residui (C)			
		Totale (M)		Competenza (G)	Competenza (H)			
CP	Totale (N)	Residui al 31/12 (O=C+H)	Impegni al 31/12 (P=D+I)					
2050101	2050101	Acquisizione di beni immobili						
	RS	58.008,91		0,00	58.008,91	58.008,91	0,00	
	CP	0,00	270	0,00	0,00	0,00	0,00	
	T	58.008,91		0,00	58.008,91	58.008,91		
2050105	2050105	Acquisizione di beni mobili, macchine ed attrezzature tecnico-scientifiche						
	RS	245.194,62		179.504,63	65.689,99	245.194,62	0,00	
	CP	90.068,00	271	0,00	43.298,10	43.298,10	46.769,90	+
	T	335.262,62		179.504,63	108.988,09	288.492,72		
2050106	2050106	Incarichi professionali esterni						
	RS	0,00		0,00	0,00	0,00	0,00	
	CP	0,00	272	0,00	0,00	0,00	0,00	
	T	0,00		0,00	0,00	0,00		
TOTALE SERVIZIO	01	Biblioteche, musei e pinacoteche						
	RS	303.203,53		179.504,63	123.698,90	303.203,53	0,00	
	CP	90.068,00		0,00	43.298,10	43.298,10	46.769,90	+
	T	393.271,53		179.504,63	166.997,00	346.501,63		
2050200	02	Teatri, attività culturali e servizi diversi nel settore culturale						
2050201	2050201	Acquisizione di beni immobili						
	RS	21.349,84		10.329,14	11.020,70	21.349,84	0,00	
	CP	0,00	273	0,00	0,00	0,00	0,00	
	T	21.349,84		10.329,14	11.020,70	21.349,84		
2050205	2050205	Acquisizione di beni mobili, macchine ed attrezzature tecnico-scientifiche						
	RS	2.286,74		2.286,50	0,24	2.286,74	0,00	
	CP	0,00	274	0,00	0,00	0,00	0,00	
	T	2.286,74		2.286,50	0,24	2.286,74		
TOTALE SERVIZIO	02	Teatri, attività culturali e servizi diversi nel settore culturale						
	RS	23.636,58		12.615,64	11.020,94	23.636,58	0,00	
	CP	0,00		0,00	0,00	0,00	0,00	
	T	23.636,58		12.615,64	11.020,94	23.636,58		
TOTALE FUNZIONE	05	Funzioni relative alla cultura e ai beni culturali						
	RS	326.840,11		192.120,27	134.719,84	326.840,11	0,00	
	CP	90.068,00		0,00	43.298,10	43.298,10	46.769,90	+
	T	416.908,11		192.120,27	178.017,94	370.138,21		
2060000	06	Funzioni nel settore sportivo e ricreativo						
2060100	01	Piscine Comunali						

(*) Motivi del verificarsi dei minori residui passivi :insussistenti (INS); prescritti (PRE)

(**) Indicare la parte degli impegni che si riferisce a mere regolazioni contabili di spese correlate alle entrate (COR)

**STAMPA CONTO CONSUNTIVO
GESTIONE DELLE SPESE - ANNO 2009**

DESCRIZIONE	RS CP T	Residui conservati e stanziamenti definitivi di bilancio	N° di riferimento allo svolgimento	Conto del Tesoriere	Determ. Residui	Impegni	Minori residui o economie (E=A-D) (*) (L=F-I)	+/-
		Residui (A)		Pagamenti	Residui da riportare			
		Competenza (F)		Residui (B)	Residui (C)			
		Totale (M)		Competenza (G)	Competenza (H)			
				Residui al 31/12 (O=C+H)	Impegni al 31/12 (P=D+I)			
2060101	2060101	Acquisizione di beni immobili						
	RS	0,00		0,00	0,00	0,00	0,00	
	CP	0,00	275	0,00	0,00	0,00	0,00	
	T	0,00		0,00	0,00	0,00	0,00	
TOTALE SERVIZIO		01 Piscine Comunali		0,00	0,00	0,00	0,00	
	RS	0,00		0,00	0,00	0,00	0,00	
	CP	0,00		0,00	0,00	0,00	0,00	
	T	0,00		0,00	0,00	0,00	0,00	
2060200		02 Stadio comunale, palazzo dello sport ed altri impianti						
2060201	2060201	Acquisizione di beni immobili						
	RS	9.835.727,96		3.465.872,34	6.369.064,66	9.834.937,00	790,96 INS	+
	CP	3.195.000,00	276	160.603,26	1.459.396,74	1.620.000,00	1.575.000,00	+
	T	13.030.727,96		3.626.475,60	7.828.461,40	11.454.937,00		
2060205	2060205	Acquisizione di beni mobili, macchine ed attrezzature tecnico-scientifiche						
	RS	20.000,00		18.437,95	1.562,05	20.000,00	0,00	
	CP	0,00	277	0,00	0,00	0,00	0,00	
	T	20.000,00		18.437,95	1.562,05	20.000,00		
2060206	2060206	Incarichi professionali esterni						
	RS	30.541,85		15.275,52	15.266,33	30.541,85	0,00	
	CP	0,00	278	0,00	0,00	0,00	0,00	
	T	30.541,85		15.275,52	15.266,33	30.541,85		
TOTALE SERVIZIO		02 Stadio comunale, palazzo dello sport ed altri impianti		9.886.269,81	6.385.893,04	9.885.478,85	790,96 INS	+
	RS	9.886.269,81		3.499.585,81	6.385.893,04	9.885.478,85	790,96 INS	+
	CP	3.195.000,00		160.603,26	1.459.396,74	1.620.000,00	1.575.000,00	+
	T	13.081.269,81		3.660.189,07	7.845.289,78	11.505.478,85		
2060300		03 Manifestazioni diverse nel settore sportivo e ricreativo						
2060305	2060305	Acquisizione di beni mobili, macchine ed attrezzature tecnico-scientifiche						
	RS	8.076,56		5.152,08	2.903,82	8.055,90	20,66 INS	+
	CP	0,00	279	0,00	0,00	0,00	0,00	
	T	8.076,56		5.152,08	2.903,82	8.055,90		
2060306	2060306	Incarichi professionali esterni						
	RS	1.749,34		0,00	1.749,34	1.749,34	0,00	
	CP	0,00	280	0,00	0,00	0,00	0,00	
	T	1.749,34		0,00	1.749,34	1.749,34		

(*) Motivi del verificarsi dei minori residui passivi :insussistenti (INS); prescritti (PRE)

(**) Indicare la parte degli impegni che si riferisce a mere regolazioni contabili di spese correlate alle entrate (COR)

**STAMPA CONTO CONSUNTIVO
GESTIONE DELLE SPESE - ANNO 2009**

DESCRIZIONE	RS	Residui conservati e stanziamenti definitivi di bilancio	N° di riferimento allo svolgimento	Conto del Tesoriere	Determ. Residui	Impegni	Minori residui o economie (E=A-D) (*) (L=F-I)	+/-	
		Residui (A)		Pagamenti	Residui da riportare				
		Competenza (F)		Residui (B)	Residui (C)				
		Totale (M)		Competenza (G)	Competenza (H)				
CP	Totale (N)	Residui al 31/12 (O=C+H)	Impegni al 31/12 (P=D+I)						
2060307	2060307 Trasferimenti di capitale	RS CP T	43.969,00 0,00 43.969,00	281	27.500,00 0,00 27.500,00	16.469,00 0,00 16.469,00	43.969,00 0,00 43.969,00	0,00 0,00	
TOTALE SERVIZIO	03 Manifestazioni diverse nel settore sportivo e ricreativo	RS CP T	53.794,90 0,00 53.794,90		32.652,08 0,00 32.652,08	21.122,16 0,00 21.122,16	53.774,24 0,00 53.774,24	20,66 INS 0,00	+
TOTALE FUNZIONE	06 Funzioni nel settore sportivo e ricreativo	RS CP T	9.940.064,71 3.195.000,00 13.135.064,71		3.532.237,89 160.603,26 3.692.841,15	6.407.015,20 1.459.396,74 7.866.411,94	9.939.253,09 1.620.000,00 11.559.253,09	811,62 INS 1.575.000,00	+
2080000	08 Funzioni nel campo della viabilità e dei trasporti								
2080100	01 Viabilità, circolazione stradale e servizi connessi								
2080101	2080101 Acquisizione di beni immobili	RS CP T	91.597.334,71 30.503.801,00 122.101.135,71	282	41.743.253,55 2.101.685,14 43.844.938,69	49.852.185,86 6.810.167,72 56.662.353,58	91.595.439,41 8.911.852,86 100.507.292,27	1.895,30 INS 21.591.948,14	+
2080103	2080103 Acquisto di beni specifici per realizzazioni in economia	RS CP T	2.274,33 0,00 2.274,33	283	0,00 0,00 0,00	2.274,33 0,00 2.274,33	2.274,33 0,00 2.274,33	0,00 0,00	
2080105	2080105 Acquisizione di beni mobili, macchine ed attrezzature tecnico-scientifiche	RS CP T	379.570,41 59.289,00 438.859,41	284	127.720,38 0,00 127.720,38	251.850,03 49.289,00 301.139,03	379.570,41 49.289,00 428.859,41	0,00 10.000,00	+
2080106	2080106 Incarichi professionali esterni	RS CP T	110.906,02 0,00 110.906,02	285	10.820,01 0,00 10.820,01	100.086,01 0,00 100.086,01	110.906,02 0,00 110.906,02	0,00 0,00	
2080107	2080107 Trasferimenti di capitale	RS CP T	6.618.059,01 1.250.000,00 7.868.059,01	286	2.468.139,32 0,00 2.468.139,32	4.149.919,69 0,00 4.149.919,69	6.618.059,01 0,00 6.618.059,01	0,00 1.250.000,00	+

(*) Motivi del verificarsi dei minori residui passivi :insussistenti (INS); prescritti (PRE)

(**) Indicare la parte degli impegni che si riferisce a mere regolazioni contabili di spese correlate alle entrate (COR)

**STAMPA CONTO CONSUNTIVO
GESTIONE DELLE SPESE - ANNO 2009**

DESCRIZIONE	RS CP T	Residui conservati e stanziamenti definitivi di bilancio	N° di riferimento allo svolgimento	Conto del Tesoriere	Determ. Residui	Impegni	Minori residui o economie (E=A-D) (*) (L=F-I)	+/-
		Residui (A)		Pagamenti	Residui da riportare			
		Competenza (F)		Residui (B)	Residui (C)			
		Totale (M)		Competenza (G)	Competenza (H)			
				Totale (N)	Residui al 31/12 (O=C+H)	Impegni al 31/12 (P=D+I)		
TOTALE SERVIZIO		01 Viabilità, circolazione stradale e servizi connessi						
	RS	98.708.144,48		44.349.933,26	54.356.315,92	98.706.249,18	1.895,30 INS	+
	CP	31.813.090,00		2.101.685,14	6.859.456,72	8.961.141,86	22.851.948,14	+
	T	130.521.234,48		46.451.618,40	61.215.772,64	107.667.391,04		
2080200		02 Illuminazione pubblica e servizi connessi						
2080201		2080201 Acquisizione di beni immobili	287					
	RS	4.075.834,51		2.174.033,73	1.901.800,78	4.075.834,51	0,00	
	CP	906.000,00		0,00	650.000,00	650.000,00	256.000,00	+
	T	4.981.834,51		2.174.033,73	2.551.800,78	4.725.834,51		
2080205		2080205 Acquisizione di beni mobili, macchine ed attrezzature tecnico-scientifiche	288					
	RS	0,00		0,00	0,00	0,00	0,00	
	CP	0,00		0,00	0,00	0,00	0,00	
	T	0,00		0,00	0,00	0,00		
2080207		2080207 Trasferimenti di capitale	289					
	RS	293,35		0,00	293,35	293,35	0,00	
	CP	0,00		0,00	0,00	0,00	0,00	
	T	293,35		0,00	293,35	293,35		
TOTALE SERVIZIO		02 Illuminazione pubblica e servizi connessi						
	RS	4.076.127,86		2.174.033,73	1.902.094,13	4.076.127,86	0,00	
	CP	906.000,00		0,00	650.000,00	650.000,00	256.000,00	+
	T	4.982.127,86		2.174.033,73	2.552.094,13	4.726.127,86		
2080300		03 Trasporti pubblici locali e servizi connessi						
2080301		2080301 Acquisizione di beni immobili	290					
	RS	334.196,66		85.000,00	249.196,66	334.196,66	0,00	
	CP	0,00		0,00	0,00	0,00	0,00	
	T	334.196,66		85.000,00	249.196,66	334.196,66		
2080307		2080307 Trasferimenti di capitale	291					
	RS	547.097,07		0,00	73.798,32	73.798,32	473.298,75 INS	+
	CP	3.950.516,00		0,00	2.000.515,72	2.000.515,72	1.950.000,28	+
	T	4.497.613,07		0,00	2.074.314,04	2.074.314,04		
TOTALE SERVIZIO		03 Trasporti pubblici locali e servizi connessi						
	RS	881.293,73		85.000,00	322.994,98	407.994,98	473.298,75 INS	+
	CP	3.950.516,00		0,00	2.000.515,72	2.000.515,72	1.950.000,28	+
	T	4.831.809,73		85.000,00	2.323.510,70	2.408.510,70		

(*) Motivi del verificarsi dei minori residui passivi :insussistenti (INS); prescritti (PRE)

(**) Indicare la parte degli impegni che si riferisce a mere regolazioni contabili di spese correlate alle entrate (COR)

**STAMPA CONTO CONSUNTIVO
GESTIONE DELLE SPESE - ANNO 2009**

DESCRIZIONE	RS	Residui conservati e stanziamenti definitivi di bilancio	N° di riferimento allo svolgimento	Conto del Tesoriere	Determ. Residui	Impegni	Minori residui o economie (E=A-D) (*) (L=F-I)	+/-
		Residui (A)		Pagamenti	Residui da riportare			
		Competenza (F)		Residui (B)	Residui (C)			
		Totale (M)		Competenza (G)	Competenza (H)			
T	Totale (N)	Residui al 31/12 (O=C+H)	Impegni al 31/12 (P=D+I)					
TOTALE FUNZIONE	08 Funzioni nel campo della viabilità e dei trasporti	RS 103.665.566,07 CP 36.669.606,00 T 140.335.172,07		46.608.966,99 2.101.685,14 48.710.652,13	56.581.405,03 9.509.972,44 66.091.377,47	103.190.372,02 11.611.657,58 114.802.029,60	475.194,05 INS 25.057.948,42	+ +
2090000	09 Funzioni riguardanti la gestione del territorio e dell'ambiente							
2090100	01 Urbanistica e gestione del territorio							
2090101	2090101 Acquisizione di beni immobili	RS 2.998.244,07 CP 350.000,00 T 3.348.244,07	292	444.780,58 137.273,52 582.054,10	2.553.463,49 146.247,25 2.699.710,74	2.998.244,07 283.520,77 3.281.764,84	0,00 66.479,23	+ +
2090102	2090102 Espropri e servitu onerose	RS 1.429,61 CP 0,00 T 1.429,61	293	0,00 0,00 0,00	1.429,61 0,00 1.429,61	1.429,61 0,00 1.429,61	0,00 0,00	
2090105	2090105 Acquisizione di beni mobili, macchine e attrezzature tecnico-scientifiche	RS 168.039,51 CP 100.000,00 T 268.039,51	294	57.004,35 0,00 57.004,35	111.035,16 0,00 111.035,16	168.039,51 0,00 168.039,51	0,00 100.000,00	+ +
2090106	2090106 Incarichi professionali esterni	RS 833.368,04 CP 80.000,00 T 913.368,04	295	392.860,50 6.660,81 399.521,31	440.507,54 73.339,19 513.846,73	833.368,04 80.000,00 913.368,04	0,00 0,00	
2090107	2090107 Trasferimenti di capitale	RS 10.000,00 CP 0,00 T 10.000,00	296	0,00 0,00 0,00	10.000,00 0,00 10.000,00	10.000,00 0,00 10.000,00	0,00 0,00	
TOTALE SERVIZIO	01 Urbanistica e gestione del territorio	RS 4.011.081,23 CP 530.000,00 T 4.541.081,23		894.645,43 143.934,33 1.038.579,76	3.116.435,80 219.586,44 3.336.022,24	4.011.081,23 363.520,77 4.374.602,00	0,00 166.479,23	+ +
2090200	02 Edilizia residenziale pubblica locale e piani di edilizia economica popolare							
2090201	2090201 Acquisizione di beni immobili	RS 1.615.563,11 CP 100.000,00 T 1.715.563,11	297	293.898,30 11.283,15 305.181,45	1.321.664,81 88.716,85 1.410.381,66	1.615.563,11 100.000,00 1.715.563,11	0,00 0,00	

(*) Motivi del verificarsi dei minori residui passivi :insussistenti (INS); prescritti (PRE)

(**) Indicare la parte degli impegni che si riferisce a mere regolazioni contabili di spese correlate alle entrate (COR)

**STAMPA CONTO CONSUNTIVO
GESTIONE DELLE SPESE - ANNO 2009**

DESCRIZIONE	RS CP T	Residui conservati e stanziamenti definitivi di bilancio	N° di riferimento allo svolgimento	Conto del Tesoriere	Determ. Residui	Impegni	Minori residui o economie (E=A-D) (*) (L=F-I)	+/-
		Residui (A)		Pagamenti	Residui da riportare			
		Competenza (F)		Residui (B)	Residui (C)			
		Totale (M)		Competenza (G)	Competenza (H)			
				Residui al 31/12 (O=C+H)	Impegni al 31/12 (P=D+I)			
2090202	2090202 Espropri e servitu onerose	RS	298	1.407.760,85	898.369,01	2.306.129,86	0,00	+
		CP		10.149.920,00	0,00	497.616,00	9.652.304,00	
		T		12.456.049,86	1.407.760,85	1.395.985,01	2.803.745,86	
2090203	2090203 Acquisto di beni specifici per realizzazioni in economia	RS	299	0,00	48.113,48	48.113,48	0,00	
		CP		0,00	0,00	0,00	0,00	
		T		48.113,48	0,00	48.113,48	48.113,48	
2090205	2090205 Acquisizione di beni mobili, macchine ed attrezzature tecnico-scientifiche	RS	300	0,00	2.152,57	2.152,57	0,00	
		CP		0,00	0,00	0,00	0,00	
		T		2.152,57	0,00	2.152,57	2.152,57	
2090206	2090206 Incarichi professionali esterni	RS	301	0,00	12.103,83	12.103,83	0,00	
		CP		0,00	0,00	0,00	0,00	
		T		12.103,83	0,00	12.103,83	12.103,83	
2090207	2090207 Trasferimenti di capitale	RS	302	0,00	21.832,70	21.832,70	0,00	
		CP		0,00	0,00	0,00	0,00	
		T		21.832,70	0,00	21.832,70	21.832,70	
2090209	2090209 Conferimenti di capitali	RS	303	250.000,00	0,00	250.000,00	0,00	
		CP		0,00	0,00	0,00	0,00	
		T		250.000,00	0,00	250.000,00	250.000,00	
TOTALE SERVIZIO	02 Edilizia residenziale pubblica locale e piani di edilizia economica popolare	RS		1.951.659,15	2.304.236,40	4.255.895,55	0,00	+
		CP		10.249.920,00	11.283,15	586.332,85	9.652.304,00	
		T		14.505.815,55	1.962.942,30	2.890.569,25	4.853.511,55	
2090300	03 Servizi di protezione civile							
2090305	2090305 Acquisizione di beni mobili, macchine ed attrezzature tecnico-scientifiche	RS	304	3.926,40	22.894,00	26.820,40	0,00	+
		CP		24.900,00	0,00	0,00	24.900,00	
		T		51.720,40	3.926,40	22.894,00	26.820,40	

(*) Motivi del verificarsi dei minori residui passivi :insussistenti (INS); prescritti (PRE)

(**) Indicare la parte degli impegni che si riferisce a mere regolazioni contabili di spese correlate alle entrate (COR)

**STAMPA CONTO CONSUNTIVO
GESTIONE DELLE SPESE - ANNO 2009**

DESCRIZIONE	RS	Residui conservati e stanziamenti definitivi di bilancio	N° di riferimento allo svolgimento	Conto del Tesoriere	Determ. Residui	Impegni	Minori residui o economie (E=A-D) (*) (L=F-I)	+/-
		Residui (A)		Pagamenti	Residui da riportare			
		Competenza (F)		Residui (B)	Residui (C)			
		Totale (M)		Competenza (G)	Competenza (H)			
T	Totale (N)	Residui al 31/12 (O=C+H)	Impegni al 31/12 (P=D+I)					
TOTALE SERVIZIO		03 Servizi di protezione civile						
	RS	26.820,40		3.926,40	22.894,00	26.820,40	0,00	+
	CP	24.900,00		0,00	0,00	0,00	24.900,00	
	T	51.720,40		3.926,40	22.894,00	26.820,40		
2090400		04 Servizio idrico integrato						
2090401		2090401 Acquisizione di beni immobili	305	545.619,79	1.156.415,86	1.702.035,65	0,00	
	RS	1.702.035,65		0,00	0,00	0,00	0,00	
	CP	0,00		0,00	0,00	0,00	0,00	
	T	1.702.035,65		545.619,79	1.156.415,86	1.702.035,65		
2090405		2090405 Acquisizione di beni mobili, macchineed attrezzature tecnico-scientifiche	306	0,00	0,00	0,00	0,00	
	RS	0,00		0,00	0,00	0,00	0,00	
	CP	0,00		0,00	0,00	0,00	0,00	
	T	0,00		0,00	0,00	0,00	0,00	
2090406		2090406 Incarichi professionali esterni	307	0,00	0,00	0,00	0,00	
	RS	0,00		0,00	0,00	0,00	0,00	
	CP	0,00		0,00	0,00	0,00	0,00	
	T	0,00		0,00	0,00	0,00	0,00	
2090407		2090407 Trasferimenti di capitale	308	234.061,35	2.515.938,65	2.750.000,00	0,00	
	RS	2.750.000,00		0,00	1.250.000,00	1.250.000,00	0,00	
	CP	1.250.000,00		234.061,35	3.765.938,65	4.000.000,00		
	T	4.000.000,00		779.681,14	4.922.354,51	5.702.035,65		
TOTALE SERVIZIO		04 Servizio idrico integrato						
	RS	4.452.035,65		779.681,14	3.672.354,51	4.452.035,65	0,00	
	CP	1.250.000,00		0,00	1.250.000,00	1.250.000,00	0,00	
	T	5.702.035,65		779.681,14	4.922.354,51	5.702.035,65		
2090500		05 Servizio smaltimento rifiuti						
2090509		2090509 Conferimento di capitale	309	0,00	33.362,04	33.362,04	0,00	
	RS	33.362,04		0,00	0,00	0,00	0,00	
	CP	0,00		0,00	33.362,04	33.362,04		
	T	33.362,04		0,00	33.362,04	33.362,04		
TOTALE SERVIZIO		05 Servizio smaltimento rifiuti						
	RS	33.362,04		0,00	33.362,04	33.362,04	0,00	
	CP	0,00		0,00	0,00	0,00	0,00	
	T	33.362,04		0,00	33.362,04	33.362,04		
2090600		06 Parchi e servizi per la tutela ambientale del verde, altri servizi relativi al territorio ed all'						

(*) Motivi del verificarsi dei minori residui passivi :insussistenti (INS); prescritti (PRE)

(**) Indicare la parte degli impegni che si riferisce a mere regolazioni contabili di spese correlate alle entrate (COR)

**STAMPA CONTO CONSUNTIVO
GESTIONE DELLE SPESE - ANNO 2009**

DESCRIZIONE	RS CP T	Residui conservati e stanziamenti definitivi di bilancio	N° di riferimento allo svolgimento	Conto del Tesoriere	Determ. Residui	Impegni	Minori residui o economie (E=A-D) (*) (L=F-I)	+/-
		Residui (A)		Pagamenti	Residui da riportare			
		Competenza (F)		Residui (B)	Residui (C)			
		Totale (M)		Competenza (G)	Competenza (H)			
				Residui al 31/12 (O=C+H)	Impegni al 31/12 (P=D+I)			
2090601	2090601 Acquisizione di beni immobili	RS	310	3.909.964,58	1.858.038,53	5.768.003,11	5.712,76 INS	+
		CP		3.459.151,00	510.260,63	888.852,24	2.060.038,13	+
		T		9.232.866,87	4.420.225,21	2.746.890,77	7.167.115,98	
2090605	2090605 Acquisizione di beni mobili, macchine ed attrezzature tecnico-scientifiche	RS	311	14.947,80	44.435,84	59.383,64	617,90 INS	+
		CP		25.000,00	0,00	25.000,00	0,00	
		T		85.001,54	14.947,80	69.435,84	84.383,64	
2090606	2090606 Incarichi professionali esterni	RS	312	1.200,00	3.960,44	5.160,44	0,00	
		CP		50.000,00	0,00	0,00	50.000,00	+
		T		55.160,44	1.200,00	3.960,44	5.160,44	
2090607	2090607 Trasferimenti di capitale	RS	313	141.100,00	192.508,11	333.608,11	0,00	
		CP		0,00	0,00	0,00	0,00	
		T		333.608,11	141.100,00	192.508,11	333.608,11	
TOTALE SERVIZIO	06 Parchi e servizi per la tutela ambientale del verde, altri servizi relativi al territorio ed all'	RS		4.067.212,38	2.098.942,92	6.166.155,30	6.330,66 INS	+
		CP		510.260,63	913.852,24	1.424.112,87	2.110.038,13	+
		T		4.577.473,01	3.012.795,16	7.590.268,17		
TOTALE FUNZIONE	09 Funzioni riguardanti la gestione del territorio e dell'ambiente	RS		7.697.124,50	11.248.225,67	18.945.350,17	6.330,66 INS	+
		CP		665.478,11	2.969.771,53	3.635.249,64	11.953.721,36	+
		T		8.362.602,61	14.217.997,20	22.580.599,81		
2100000	10 Funzioni nel settore sociale							
2100100	01 Asili nido, servizi per l'infanzia e per i minori							
2100101	2100101 Acquisizione di beni immobili	RS	314	0,00	5.272,05	5.272,05	0,00	
		CP		0,00	0,00	0,00	0,00	
		T		5.272,05	0,00	5.272,05	5.272,05	
2100103	2100103 Acquisto di beni specifici per realizzazioni in economia	RS	315	0,00	2.120,63	2.120,63	0,00	
		CP		0,00	0,00	0,00	0,00	
		T		2.120,63	0,00	2.120,63	2.120,63	

(*) Motivi del verificarsi dei minori residui passivi :insussistenti (INS); prescritti (PRE)

(**) Indicare la parte degli impegni che si riferisce a mere regolazioni contabili di spese correlate alle entrate (COR)

**STAMPA CONTO CONSUNTIVO
GESTIONE DELLE SPESE - ANNO 2009**

DESCRIZIONE	RS	Residui conservati e stanziamenti definitivi di bilancio	N° di riferimento allo svolgimento	Conto del Tesoriere	Determ. Residui	Impegni	Minori residui o economie (E=A-D) (*) (L=F-I)	+/-		
		Residui (A)		Pagamenti	Residui da riportare					
		Competenza (F)		Residui (B)	Residui (C)					
		Totale (M)		Competenza (G)	Competenza (H)					
CP	Totale (N)	Residui al 31/12 (O=C+H)	Impegni al 31/12 (P=D+I)							
2100105	2100105	Acquisizione di beni mobili, macchine ed attrezzature tecnico-scientifiche	RS	59.608,22	316	45.342,43	14.265,79	59.608,22	0,00	
			CP	42.605,00		0,00	42.605,00	42.605,00	0,00	
			T	102.213,22		45.342,43	56.870,79	102.213,22		
TOTALE SERVIZIO		01 Asili nido, servizi per l'infanzia e per i minori	RS	67.000,90		45.342,43	21.658,47	67.000,90	0,00	
			CP	42.605,00		0,00	42.605,00	42.605,00	0,00	
			T	109.605,90		45.342,43	64.263,47	109.605,90		
2100200		02 Servizi di prevenzione e riabilitazione								
2100201	2100201	Acquisizione di beni immobili	RS	0,00	317	0,00	0,00	0,00	0,00	
			CP	0,00		0,00	0,00	0,00	0,00	
			T	0,00		0,00	0,00	0,00		
2100205	2100205	Acquisizione di beni mobili, macchine e attrezzature	RS	20.000,00	318	20.000,00	0,00	20.000,00	0,00	
			CP	28.000,00		0,00	28.000,00	28.000,00	0,00	
			T	48.000,00		20.000,00	28.000,00	48.000,00		
2100209	2100209	Conferimenti di capitale	RS	0,00	319	0,00	0,00	0,00	0,00	
			CP	0,00		0,00	0,00	0,00	0,00	
			T	0,00		0,00	0,00	0,00		
TOTALE SERVIZIO		02 Servizi di prevenzione e riabilitazione	RS	20.000,00		20.000,00	0,00	20.000,00	0,00	
			CP	28.000,00		0,00	28.000,00	28.000,00	0,00	
			T	48.000,00		20.000,00	28.000,00	48.000,00		
2100400		04 Assistenza, beneficenza pubblica e servizi diversi alla persona								
2100401	2100401	Acquisizione di beni immobili	RS	1.041,83	320	0,00	311,35	311,35	730,48 INS	+
			CP	0,00		0,00	0,00	0,00	0,00	
			T	1.041,83		0,00	311,35	311,35		
2100405	2100405	Acquisizione di beni mobili, macchine e attrezzature tecnico-scientifiche	RS	10.675,61	321	9.296,11	811,40	10.107,51	568,10 INS	+
			CP	17.000,00		0,00	0,00	0,00	17.000,00	+
			T	27.675,61		9.296,11	811,40	10.107,51		

(*) Motivi del verificarsi dei minori residui passivi :insussistenti (INS); prescritti (PRE)

(**) Indicare la parte degli impegni che si riferisce a mere regolazioni contabili di spese correlate alle entrate (COR)

**STAMPA CONTO CONSUNTIVO
GESTIONE DELLE SPESE - ANNO 2009**

DESCRIZIONE	RS	Residui conservati e stanziamenti definitivi di bilancio	N° di riferimento allo svolgimento	Conto del Tesoriere	Determ. Residui	Impegni	Minori residui o economie (E=A-D) (*) (L=F-I)	+/-
		Residui (A)		Pagamenti	Residui da riportare			
		Competenza (F)		Residui (B)	Residui (C)			
		Totale (M)		Competenza (G)	Competenza (H)			
CP	Competenza (F)	Residui al 31/12 (O=C+H)	Impegni al 31/12 (P=D+I)					
T	Totale (M)							
TOTALE SERVIZIO		04 Assistenza, beneficenza pubblica e servizi diversi alla persona						
	RS	11.717,44		9.296,11	1.122,75	10.418,86	1.298,58 INS	+
	CP	17.000,00		0,00	0,00	0,00	17.000,00	+
	T	28.717,44		9.296,11	1.122,75	10.418,86		
2100500		05 Servizio necroscopico e cimiteriale						
2100501		2100501 Acquisizione di beni immobili	322					
	RS	2.529.518,92		771.144,10	1.758.374,82	2.529.518,92	0,00	
	CP	1.950.000,00		0,00	310.122,81	310.122,81	1.639.877,19	+
	T	4.479.518,92		771.144,10	2.068.497,63	2.839.641,73		
2100505		2100505 Acquisizione di beni mobili, macchine e attrezzature tecnico-scientifiche	323					
	RS	114.615,80		105.284,74	9.331,06	114.615,80	0,00	
	CP	78.000,00		0,00	78.000,00	78.000,00	0,00	
	T	192.615,80		105.284,74	87.331,06	192.615,80		
2100507		2100507 Trasferimenti di capitale	324					
	RS	102,00		0,00	102,00	102,00	0,00	
	CP	0,00		0,00	0,00	0,00	0,00	
	T	102,00		0,00	102,00	102,00		
TOTALE SERVIZIO		05 Servizio necroscopico e cimiteriale						
	RS	2.644.236,72		876.428,84	1.767.807,88	2.644.236,72	0,00	
	CP	2.028.000,00		0,00	388.122,81	388.122,81	1.639.877,19	+
	T	4.672.236,72		876.428,84	2.155.930,69	3.032.359,53		
TOTALE FUNZIONE		10 Funzioni nel settore sociale						
	RS	2.742.955,06		951.067,38	1.790.589,10	2.741.656,48	1.298,58 INS	+
	CP	2.115.605,00		0,00	458.727,81	458.727,81	1.656.877,19	+
	T	4.858.560,06		951.067,38	2.249.316,91	3.200.384,29		
2110000		11 Funzioni nel campo dello sviluppo economico						
2110100		01 Affissioni e pubblicita						
2110105		2110105 Acquisizione di beni mobili, macchine ed attrezzature tecnico-scientifiche	325					
	RS	235.929,80		161.277,00	74.652,80	235.929,80	0,00	
	CP	82.892,60		0,00	82.892,60	82.892,60	0,00	
	T	318.822,40		161.277,00	157.545,40	318.822,40		
TOTALE SERVIZIO		01 Affissioni e pubblicita						
	RS	235.929,80		161.277,00	74.652,80	235.929,80	0,00	
	CP	82.892,60		0,00	82.892,60	82.892,60	0,00	
	T	318.822,40		161.277,00	157.545,40	318.822,40		

(*) Motivi del verificarsi dei minori residui passivi :insussistenti (INS); prescritti (PRE)

(**) Indicare la parte degli impegni che si riferisce a mere regolazioni contabili di spese correlate alle entrate (COR)

**STAMPA CONTO CONSUNTIVO
GESTIONE DELLE SPESE - ANNO 2009**

DESCRIZIONE	RS	Residui conservati e stanziamenti definitivi di bilancio	N° di riferimento allo svolgimento	Conto del Tesoriere	Determ. Residui	Impegni	Minori residui o economie (E=A-D) (*) (L=F-I)	+/-
		Residui (A)		Pagamenti	Residui da riportare			
		Competenza (F)		Residui (B)	Residui (C)			
		Totale (M)		Competenza (G)	Competenza (H)			
				Totale (N)	Residui al 31/12 (O=C+H)	Impegni al 31/12 (P=D+I)		
2110400	04 Servizi relativi all'industria							
2110408	2110408 Partecipazioni azionarie	RS	3,97	326	0,00	3,97	3,97	0,00
		CP	0,00		0,00	0,00	0,00	
		T	3,97		0,00	3,97	3,97	
2110409	2110409 Conferimenti di capitale	RS	0,00	327	0,00	0,00	0,00	0,00
		CP	0,00		0,00	0,00	0,00	0,00
		T	0,00		0,00	0,00	0,00	
TOTALE SERVIZIO	04 Servizi relativi all'industria	RS	3,97		0,00	3,97	3,97	0,00
		CP	0,00		0,00	0,00	0,00	0,00
		T	3,97		0,00	3,97	3,97	
2110500	05 Servizi relativi al commercio							
2110501	2110501 Acquisizione di beni immobili	RS	95.542,91	328	81.605,38	13.937,53	95.542,91	0,00
		CP	150.000,00		0,00	0,00	0,00	150.000,00
		T	245.542,91		81.605,38	13.937,53	95.542,91	
2110505	2110505 Acquisizione di beni mobili, macchine e attrezzature tecnico-scientifiche	RS	739,57	329	0,00	739,57	739,57	0,00
		CP	0,00		0,00	0,00	0,00	0,00
		T	739,57		0,00	739,57	739,57	
2110507	2110507 Trasferimenti di capitale	RS	28.000,00	330	0,00	28.000,00	28.000,00	0,00
		CP	0,00		0,00	0,00	0,00	0,00
		T	28.000,00		0,00	28.000,00	28.000,00	
TOTALE SERVIZIO	05 Servizi relativi al commercio	RS	124.282,48		81.605,38	42.677,10	124.282,48	0,00
		CP	150.000,00		0,00	0,00	0,00	150.000,00
		T	274.282,48		81.605,38	42.677,10	124.282,48	
2110600	06 Servizi relativi all'artigianato							
2110608	2110608 Partecipazioni azionarie	RS	0,00	331	0,00	0,00	0,00	0,00
		CP	0,00		0,00	0,00	0,00	0,00
		T	0,00		0,00	0,00	0,00	

(*) Motivi del verificarsi dei minori residui passivi :insussistenti (INS); prescritti (PRE)

(**) Indicare la parte degli impegni che si riferisce a mere regolazioni contabili di spese correlate alle entrate (COR)

**STAMPA CONTO CONSUNTIVO
GESTIONE DELLE SPESE - ANNO 2009**

DESCRIZIONE	RS	Residui conservati e stanziamenti definitivi di bilancio	N° di riferimento allo svolgimento	Conto del Tesoriere	Determ. Residui	Impegni	Minori residui o economie (E=A-D) (*)	+/-
		Residui (A)		Pagamenti	Residui da riportare			
		Competenza (F)		Residui (B)	Residui (C)			
		Totale (M)		Competenza (G)	Competenza (H)			
T	Totale (N)	Residui al 31/12 (O=C+H)	Impegni al 31/12 (P=D+I)	Competenza (I=G+H) (**)	Competenza (L=F-I)			
TOTALE SERVIZIO	06 Servizi relativi all'artigianato	RS	0,00		0,00	0,00	0,00	
		CP	0,00		0,00	0,00	0,00	
		T	0,00		0,00	0,00	0,00	
TOTALE FUNZIONE	11 Funzioni nel campo dello sviluppo economico	RS	360.216,25	242.882,38	117.333,87	360.216,25	0,00	
		CP	232.892,60	0,00	82.892,60	82.892,60	150.000,00	+
		T	593.108,85	242.882,38	200.226,47	443.108,85		
2120000	12 Funzioni relative a servizi produttivi							
2120500	05 Farmacie							
2120505	2120505 Acquisizione di beni mobili, macchine e attrezzature tecnico-scientifiche	RS	516,20	366,60	149,60	516,20	0,00	
		CP	0,00	0,00	0,00	0,00	0,00	
		T	516,20	366,60	149,60	516,20		
TOTALE SERVIZIO	05 Farmacie	RS	516,20	366,60	149,60	516,20	0,00	
		CP	0,00	0,00	0,00	0,00	0,00	
		T	516,20	366,60	149,60	516,20		
TOTALE FUNZIONE	12 Funzioni relative a servizi produttivi	RS	516,20	366,60	149,60	516,20	0,00	
		CP	0,00	0,00	0,00	0,00	0,00	
		T	516,20	366,60	149,60	516,20		
TOTALE TITOLO	2 Spese in conto capitale	RS	197.293.329,81	81.670.559,70	115.139.135,20	196.809.694,90	483.634,91 INS	+
		CP	150.090.189,60	3.588.672,55	26.954.168,26	30.542.840,81	119.547.348,79	+
		T	347.383.519,41	85.259.232,25	142.093.303,46	227.352.535,71		
3000000	3 Spese per il rimborso di prestiti							
3010000	01 Funzioni generali di amministrazione, di gestione e di controllo							
3010300	03 Gestione economica, finanziari, programmazione, provveditorato e controllo di gestione							
3010301	3010301 Rimborso per anticipazioni di cassa	RS	0,00	0,00	0,00	0,00	0,00	
		CP	60.000.000,00	13.173.902,99	0,00	13.173.902,99	46.826.097,01	+
		T	60.000.000,00	13.173.902,99	0,00	13.173.902,99		

(*) Motivi del verificarsi dei minori residui passivi :insussistenti (INS); prescritti (PRE)

(**) Indicare la parte degli impegni che si riferisce a mere regolazioni contabili di spese correlate alle entrate (COR)

**STAMPA CONTO CONSUNTIVO
GESTIONE DELLE SPESE - ANNO 2009**

DESCRIZIONE	RS	Residui conservati e stanziamenti definitivi di bilancio	N° di riferimento allo svolgimento	Conto del Tesoriere	Determ. Residui	Impegni	Minori residui o economie (E=A-D) (*) (L=F-I)	+/-	
		Residui (A)		Pagamenti	Residui da riportare				
		Competenza (F)		Residui (B)	Residui (C)				
		Totale (M)		Competenza (G)	Competenza (H)				
CP	Totale (N)	Residui al 31/12 (O=C+H)	Impegni al 31/12 (P=D+I)						
3010302	3010302 Rimborso di finanziamenti a breve termine	RS CP T	0,00 0,00 0,00	334	0,00 0,00 0,00	0,00 0,00 0,00	0,00 0,00 0,00	0,00 0,00	
3010303	3010303 Rimborso di quota capitale di mutui e prestiti	RS CP T	0,00 10.700.180,00 10.700.180,00	335	0,00 10.699.337,88 10.699.337,88	0,00 0,00 0,00	0,00 10.699.337,88 10.699.337,88	0,00 842,12	+
3010304	3010304 Rimborso di prestiti obbligazionari	RS CP T	0,00 816.386,00 816.386,00	336	0,00 816.385,02 816.385,02	0,00 0,00 0,00	0,00 816.385,02 816.385,02	0,00 0,98	+
TOTALE SERVIZIO	03 Gestione economica, finanziari, programmazione, provveditorato e controllo di gestione	RS CP T	0,00 71.516.566,00 71.516.566,00		0,00 24.689.625,89 24.689.625,89	0,00 0,00 0,00	0,00 24.689.625,89 24.689.625,89	0,00 46.826.940,11	+
TOTALE FUNZIONE	01 Funzioni generali di amministrazione, di gestione e di controllo	RS CP T	0,00 71.516.566,00 71.516.566,00		0,00 24.689.625,89 24.689.625,89	0,00 0,00 0,00	0,00 24.689.625,89 24.689.625,89	0,00 46.826.940,11	+
TOTALE TITOLO	3 Spese per il rimborso di prestiti	RS CP T	0,00 71.516.566,00 71.516.566,00		0,00 24.689.625,89 24.689.625,89	0,00 0,00 0,00	0,00 24.689.625,89 24.689.625,89	0,00 46.826.940,11	+
4000000	4 Spese per servizi per conto terzi								
4000001	4000001 Ritenute previdenziali e assist. al personale	RS CP T	275.927,83 9.825.165,00 10.101.092,83	337	61.778,88 6.165.579,50 6.227.358,38	214.148,95 946.714,94 1.160.863,89	275.927,83 7.112.294,44 7.388.222,27	0,00 2.712.870,56	+
4000002	4000002 Ritenute erariali	RS CP T	1.636.847,63 15.000.000,00 16.636.847,63	338	1.636.366,78 12.195.922,71 13.832.289,49	480,85 1.705.369,47 1.705.850,32	1.636.847,63 13.901.292,18 15.538.139,81	0,00 1.098.707,82	+

(*) Motivi del verificarsi dei minori residui passivi :insussistenti (INS); prescritti (PRE)

(**) Indicare la parte degli impegni che si riferisce a mere regolazioni contabili di spese correlate alle entrate (COR)

**STAMPA CONTO CONSUNTIVO
GESTIONE DELLE SPESE - ANNO 2009**

DESCRIZIONE	RS CP T	Residui conservati e stanziamenti definitivi di bilancio	N° di riferimento allo svolgimento	Conto del Tesoriere	Determ. Residui	Impegni	Minori residui o economie (E=A-D) (*) (L=F-I)	+/-
		Residui (A)		Pagamenti	Residui da riportare			
		Competenza (F)		Residui (B)	Residui (C)			
		Totale (M)		Competenza (G)	Competenza (H)			
				Totale (N)	Residui al 31/12 (O=C+H)	Impegni al 31/12 (P=D+I)		
4000003	4000003 Altre ritenute al personale per c.to di terzi	RS	339	66.179,35	12.037,48	78.216,83	0,00	+
		CP		716.769,16	74.171,41	790.940,57	114.224,43	
		T		782.948,51	86.208,89	869.157,40		
4000004	4000004 Restituzione di depositi cauzionali	RS	340	220.900,88	1.942.021,48	2.162.922,36	0,00	+
		CP		146.801,00	330.257,17	477.058,17	422.941,83	
		T		367.701,88	2.272.278,65	2.639.980,53		
4000005	4000005 Spese per servizi per conto di terzi	RS	341	2.832.576,26	3.503.461,72	6.336.037,98	2.582,48 INS	+
		CP		1.711.255,18	748.416,73	2.459.671,91	945.493,09	
		T		4.543.831,44	4.251.878,45	8.795.709,89		
4000006	4000006 Anticipazione di fondi per il serv. economato	RS	342	4.805,09	25.823,86	30.628,95	0,00	+
		CP		762.337,13	2.663,51	765.000,64	234.999,36	
		T		767.142,22	28.487,37	795.629,59		
4000007	4000007 Restituzione di depositi per spese contrattuali	RS	343	752,16	1.126.710,66	1.127.462,82	0,00	+
		CP		8.129,88	260,56	8.390,44	643.255,56	
		T		8.882,04	1.126.971,22	1.135.853,26		
TOTALE TITOLO	4 Spese per servizi per conto terzi	RS		4.823.359,40	6.824.685,00	11.648.044,40	2.582,48 INS	+
		CP		21.706.794,56	3.807.853,79	25.514.648,35	6.172.492,65	
		T		26.530.153,96	10.632.538,79	37.162.692,75		
TOTALE GENERALE SPESE		RS		154.045.465,70	162.441.001,48	316.486.467,18	1.102.703,97 INS	+
		CP		196.722.565,29	94.397.044,27	291.119.609,56	182.883.743,29	
		T		350.768.030,99	256.838.045,75	607.606.076,74		

(*) Motivi del verificarsi dei minori residui passivi :insussistenti (INS); prescritti (PRE)

(**) Indicare la parte degli impegni che si riferisce a mere regolazioni contabili di spese correlate alle entrate (COR)

**STAMPA CONTO CONSUNTIVO
RIEPILOGO GENERALE DELLE SPESE - ANNO 2009**

DESCRIZIONE	RS CP T	Residui conservati e stanziamenti definitivi di bilancio	Conto del Tesoriere Pagamenti	Determin. Residui Residui da riportare	Impegni	Minori residui o economie (*)	+/-
		Residui (A)	Residui (B)	Residui (C)	Residui (D=B+C)	(E=A-D) (*)	
		Competenza (F)	Competenza (G)	Competenza (H)	Competenza (I=G+H) (**)	(L=F-I)	
		Totale (M)	Totale (N)	Residui al 31/12 (O=C+H)	Impegni al 31/12 (P=D+I)		
1 Spese correnti	RS CP T	108.645.214,46 220.709.456,25 329.354.670,71	67.551.546,60 146.737.472,29 214.289.018,89	40.477.181,28 63.635.022,22 104.112.203,50	108.028.727,88 210.372.494,51 318.401.222,39	616.486,58 INS 10.336.961,74	+ +
2 Spese in conto capitale	RS CP T	197.293.329,81 150.090.189,60 347.383.519,41	81.670.559,70 3.588.672,55 85.259.232,25	115.139.135,20 26.954.168,26 142.093.303,46	196.809.694,90 30.542.840,81 227.352.535,71	483.634,91 INS 119.547.348,79	+ +
3 Spese per il rimborso di prestiti	RS CP T	0,00 71.516.566,00 71.516.566,00	0,00 24.689.625,89 24.689.625,89	0,00 0,00 0,00	0,00 24.689.625,89 24.689.625,89	0,00 46.826.940,11	+ +
4 Spese per servizi per conto terzi	RS CP T	11.650.626,88 31.687.141,00 43.337.767,88	4.823.359,40 21.706.794,56 26.530.153,96	6.824.685,00 3.807.853,79 10.632.538,79	11.648.044,40 25.514.648,35 37.162.692,75	2.582,48 INS 6.172.492,65	+ +
TOTALE GENERALE	RS CP T	317.589.171,15 474.003.352,85 791.592.524,00	154.045.465,70 196.722.565,29 350.768.030,99	162.441.001,48 94.397.044,27 256.838.045,75	316.486.467,18 291.119.609,56 607.606.076,74	1.102.703,97 INS 182.883.743,29	+ +
Disavanzo di Amministrazione.....		0,00					
TOTALE GENERALE DELLA SPESA.....	RS CP T	317.589.171,15 474.003.352,85 791.592.524,00	154.045.465,70 196.722.565,29 350.768.030,99	162.441.001,48 94.397.044,27 256.838.045,75	316.486.467,18 291.119.609,56 607.606.076,74	1.102.703,97 INS 182.883.743,29	+ +

(*) Motivi del verificarsi dei minori residui passivi :insussistenti (INS); prescritti (PRE)

(**) Indicare la parte degli impegni che si riferisce a mere regolazioni contabili di spese correlate alle entrate (COR)

RIEPILOGHI

**STAMPA CONTO CONSUNTIVO
QUADRO GENERALE RIASSUNTIVO DELLE ENTRATE - ANNO 2009**

ENTRATE	COMPETENZA						RESIDUI				
	Previsioni iniziali	Previsioni definitive	% di def.ne	Accertamenti	Riscossioni	% di realizz.ne	Residui di Competenza	Conservati	Riscossi	% di realizz.ne	Rimasti
1 ENTRATE TRIBUTARIE	82.103.010,00	82.103.010,00	0,00%	81.336.910,90	65.204.874,99	80,17%	16.132.035,91	19.710.188,96	15.637.313,78	79,34%	4.072.875,18
2 ENTRATE DERIVANTI DA CONTR. E TRASFER. DELLO STATO	77.027.954,00	91.468.057,00	18,75%	88.347.321,05	73.635.426,75	83,35%	14.711.894,30	23.822.975,65	11.077.923,21	46,50%	12.745.052,44
3 ENTRATE EXTRATRIBUTARIE	50.148.477,00	50.308.227,00	0,32%	48.490.182,82	34.905.301,85	71,98%	13.584.880,97	50.600.751,40	15.157.267,84	29,95%	35.443.483,56
4 ENTRATE DERIVANTI DA ALIENAZIONI, TRASFER., ETC.	130.636.566,00	140.418.309,00	7,49%	17.289.839,52	11.703.488,85	67,69%	5.586.350,67	169.457.387,75	70.399.843,14	41,54%	99.057.544,61
TOTALE ENTRATE FINALI...	339.916.007,00	364.297.603,00	7,17%	235.464.254,29	185.449.092,44	78,76%	50.015.161,85	263.591.303,76	112.272.347,97	42,59%	151.318.955,79
5 ENTRATE DERIVANTI DA ACCENSIONI DI PRESTITI	74.300.000,00	74.480.760,00	0,24%	27.472.652,99	13.173.902,99	47,95%	14.298.750,00	25.775.794,71	10.785.586,05	41,84%	14.990.208,66
6 ENTRATE DA SERVIZI PER CONTO TERZI	31.287.141,00	31.687.141,00	1,28%	25.514.648,35	24.198.822,58	94,84%	1.315.825,77	2.381.430,87	1.184.757,71	49,75%	1.196.673,16
TOTALE.....	445.503.148,00	470.465.504,00	5,60%	288.451.555,63	222.821.818,01	77,25%	65.629.737,62	291.748.529,34	124.242.691,73	42,59%	167.505.837,61
Avanzo di Amm.ne.....	0,00	3.537.848,85	0,00%								
Fondo di cassa al 1 Gennaio.	28.462.169,23										
TOTALE COMPLESSIVO DELLE ENTRATE.....	445.503.148,00	474.003.352,85	6,40%	288.451.555,63	222.821.818,01	77,25%	65.629.737,62	291.748.529,34	124.242.691,73	42,59%	167.505.837,61

**STAMPA CONTO CONSUNTIVO
QUADRO GENERALE RIASSUNTIVO DELLE SPESE - ANNO 2009**

SPESE	COMPETENZA								RESIDUI			
	Previsioni iniziali	Previsioni definitive	% di def.ne	Impegni		Pagamenti	% di realizz.	Residui di Competenza	Conservati	Pagati	% di realizz.	Rimasti
				Totale	di cui Spese correl. alle entrate							
1 Spese correnti	206.044.875,00	220.709.456,25	7,12%	210.372.494,51	40.785.007,34	146.737.472,29	69,75%	63.635.022,22	108.028.727,88	67.551.546,60	62,53%	40.477.181,28
2 Spese in conto capitale	139.336.566,00	150.090.189,60	7,72%	30.542.840,81	21.852.435,43	3.588.672,55	11,75%	26.954.168,26	196.809.694,90	81.670.559,70	41,50%	115.139.135,20
TOTALE SPESE FINALI.....	345.381.441,00	370.799.645,85	7,36%	240.915.335,32	62.637.442,77	150.326.144,84	62,40%	90.589.190,48	304.838.422,78	149.222.106,30	48,95%	155.616.316,48
3 Spese per il rimborso di prestiti	71.516.566,00	71.516.566,00	0,00%	24.689.625,89	13.173.902,99	24.689.625,89	100,00%	0,00	0,00	0,00	0,00%	0,00
4 Spese per servizi per conto terzi	31.287.141,00	31.687.141,00	1,28%	25.514.648,35	0,00	21.706.794,56	85,08%	3.807.853,79	11.648.044,40	4.823.359,40	41,41%	6.824.685,00
TOTALE.....	448.185.148,00	474.003.352,85	5,76%	291.119.609,56	75.811.345,76	196.722.565,29	67,57%	94.397.044,27	316.486.467,18	154.045.465,70	48,67%	162.441.001,48
Disavanzo di Amm.ne.....			0,00%									
TOTALE COMPLESSIVO DELLE SPESE.....	448.185.148,00	474.003.352,85	5,76%	291.119.609,56	75.811.345,76	196.722.565,29	67,57%	94.397.044,27	316.486.467,18	154.045.465,70	48,67%	162.441.001,48

STAMPA CONTO CONSUNTIVO
QUADRO GENERALE DEI RISULTATI DIFFERENZIALI - ANNO 2009

RISULTATI DIFFERENZIALI	COMPETENZA						RESIDUI				
	Previsioni iniziali	Previsioni definitive	% di def.ne	Accertamenti o impegni	Riscossioni o Pagamenti	% di realizz.	Residui attivi e passivi	Conservati	Riscossi o pagati	% di realizz.	Rimasti
A) Equilibrio econ. e finanziario											
Entrate titolo I - II - III (+)	209.279.441,00	223.879.294,00	6,98%	218.174.414,77	173.745.603,59	79,64%	94.563.916,91	94.133.916,01	41.872.504,83	44,48%	52.261.411,18
Quote oneri di urbanizz.ne (+)	0,00	0,00	0,00%	0,00	0,00	0,00%	0,00	0,00	0,00	0,00%	0,00
Avanzo di Amministrazione destinato a spese correnti (+)	0,00	0,00	0,00%								
Mutui per debiti fuori bilancio (+)	0,00	0,00	0,00%	0,00	0,00	0,00%	0,00	0,00	0,00	0,00%	0,00
Spese correnti (-)	206.044.875,00	220.709.456,25	7,12%	210.372.494,51	146.737.472,29	69,75%	108.645.214,46	108.028.727,88	67.551.546,60	62,53%	40.477.181,28
Differenza.....	3.234.566,00	3.169.837,75	-2,00%	7.801.920,26	27.008.131,30	346,17 %	-14.081.297,55	-13.894.811,87	-25.679.041,77	-184,81 %	11.784.229,90
Quote di capitale dei mutui in estinzione (-)	11.516.566,00	11.516.566,00	0,00%	11.515.722,90	11.515.722,90	100,00%	0,00	0,00	0,00	0,00%	0,00
Differenza.....	-8.282.000,00	-8.346.728,25	0,78%	-3.713.802,64	15.492.408,40	517,16 %	-14.081.297,55	-13.894.811,87	-25.679.041,77	-184,81 %	11.784.229,90
B) Equilibrio finale											
Entrate Finali (titoli I,II,III,IV) (+)	339.916.007,00	364.297.603,00	7,17%	235.464.254,29	185.449.092,44	78,76%	264.505.042,71	263.591.303,76	112.272.347,97	42,59%	151.318.955,79
Spese finali (titoli I,II) (-)	345.381.441,00	370.799.645,85	7,36%	240.915.335,32	150.326.144,84	62,40%	305.938.544,27	304.838.422,78	149.222.106,30	48,95%	155.616.316,48
Saldo netto da FINANZIARE (-)	5.465.434,00	6.502.042,85	18,97 %	5.451.081,03			41.433.501,56	41.247.119,02	36.949.758,33		4.297.360,69
Saldo netto da IMPIEGARE (+)					35.122.947,60	744,33 %				10,42 %	

STAMPA CONTO CONSUNTIVO
RIEPILOGO GENERALE DI CLASSIFICAZIONE DELLE SPESE - COMPETENZA - ANNO 2009
1 Spese correnti

Interventi	Personale	Acquisto di beni di consumo e/o mat. prime	Prestazioni di servizi	Utilizzo di beni di terzi	Trasferimenti	Interessi passivi e oneri finanziari diversi	Imposte e tasse	Oneri straordinari della gestione corrente	Ammortamenti di esercizio	Fondo svalutazione crediti	Fondo di riserva	Totale
Funzioni e Servizi												
01 Organi istituzionali partecipazione e decentramento	5.717.465,00	262.128,80	2.027.210,30	291.625,44	1.182.428,17	0,00	474.196,48	0,00	0,00	0,00	0,00	9.955.054,19
02 Segreteria generale, personale e organizzazione	5.780.166,44	68.145,40	2.148.323,79	29.833,00	171.549,26	0,00	328.800,00	0,00	0,00	0,00	0,00	8.526.817,89
03 Gestione economica, finanziaria, programmazione, provveditorato e controllo di gestione	3.599.274,00	141.105,82	5.120.970,41	35.263,00	0,00	0,00	295.853,75	0,00	0,00	0,00	0,00	9.192.466,98
04 Gestione delle entrate tributarie e servizi fiscali	1.800.359,00	11.740,00	474.598,21	8.992,00	188.620,00	0,00	111.606,21	0,00	0,00	0,00	0,00	2.595.915,42
05 Gestione beni demaniali e patrimoniali	1.211.387,00	13.673,00	528.478,83	2.782.183,53	355.701,66	0,00	407.308,76	0,00	0,00	0,00	0,00	5.298.732,78
06 Ufficio tecnico	4.171.061,00	201.966,00	6.805.042,47	132.403,00	0,00	1.324.447,87	284.436,17	0,00	0,00	0,00	0,00	12.919.356,51
07 Anagrafe, stato civile, elettorale, leva e servizio statistico	3.263.953,62	30.744,03	910.738,75	14.969,00	60.820,00	0,00	219.408,14	0,00	0,00	0,00	0,00	4.500.633,54
08 Altri servizi generali	2.665.792,84	156.457,81	3.746.092,74	301.402,09	94.000,00	0,00	172.739,32	0,00	0,00	0,00	0,00	7.136.484,80

STAMPA CONTO CONSUNTIVO
RIEPILOGO GENERALE DI CLASSIFICAZIONE DELLE SPESE - COMPETENZA - ANNO 2009
1 Spese correnti

Interventi Funzioni e Servizi	Personale	Acquisto di beni di consumo e/o mat. prime	Prestazioni di servizi	Utilizzo di beni di terzi	Trasferimenti	Interessi passivi e oneri finanziari diversi	Imposte e tasse	Oneri straordinari della gestione corrente	Ammortament di esercizio	Fondo svalutazione crediti	Fondo di riserva	Totale
Totale 01 Funzioni generali di amministrazione di gestione e di controllo	28.209.458,90	885.960,86	21.761.455,50	3.596.671,06	2.053.119,09	1.324.447,87	2.294.348,83	0,00	0,00	0,00	0,00	60.125.462,11
01 Uffici giudiziari	245.146,71	2.369,04	1.418.375,49	326,00	0,00	0,00	13.065,00	0,00	0,00	0,00	0,00	1.679.282,24
02 Casa circondariale e altri servizi	0,00	0,00	0,00	0,00	0,00	0,00	0,00	0,00	0,00	0,00	0,00	0,00
Totale 02 Funzioni relative alla giustizia	245.146,71	2.369,04	1.418.375,49	326,00	0,00	0,00	13.065,00	0,00	0,00	0,00	0,00	1.679.282,24
01 Polizia municipale	12.341.989,00	346.328,87	3.507.851,97	206.300,00	36.554,16	0,00	837.857,40	0,00	0,00	0,00	0,00	17.276.881,40
Totale 03 Funzioni di polizia locale	12.341.989,00	346.328,87	3.507.851,97	206.300,00	36.554,16	0,00	837.857,40	0,00	0,00	0,00	0,00	17.276.881,40
01 Scuola materna	4.650.832,00	86.778,00	2.322.138,98	10.000,00	1.254.845,00	0,00	313.993,00	0,00	0,00	0,00	0,00	8.638.586,98
02 Istruzione elementare	0,00	39.550,00	3.854.957,10	31.054,00	581.088,63	0,00	500,00	0,00	0,00	0,00	0,00	4.507.149,73

STAMPA CONTO CONSUNTIVO
RIEPILOGO GENERALE DI CLASSIFICAZIONE DELLE SPESE - COMPETENZA - ANNO 2009
1 Spese correnti

Interventi Funzioni e Servizi	Personale	Acquisto di beni di consumo e/o mat. prime	Prestazioni di servizi	Utilizzo di beni di terzi	Trasferimenti	Interessi passivi e oneri finanziari diversi	Imposte e tasse	Oneri straordinari della gestione corrente	Ammortament di esercizio	Fondo svalutazione crediti	Fondo di riserva	Totale
03 Istruzione media	0,00	41.880,00	319.957,10	105.319,14	253.944,52	0,00	0,00	0,00	0,00	0,00	0,00	721.100,76
05 Assistenza scolastica, trasporto, refezione e altri servizi	1.839.484,00	22.210,76	1.457.500,49	5.000,00	357.249,04	0,00	126.650,08	0,00	0,00	0,00	0,00	3.808.094,37
Totale 04 Funzioni di istruzione pubblica	6.490.316,00	190.418,76	7.954.553,67	151.373,14	2.447.127,19	0,00	441.143,08	0,00	0,00	0,00	0,00	17.674.931,84
01 Biblioteche, musei e pinacoteche	3.722.397,00	204.383,25	2.121.992,92	419.644,00	20.850,00	0,00	111.861,56	0,00	0,00	0,00	0,00	6.601.128,73
02 Teatri, attivita culturali e servizi diversi nel settore culturale	1.858.038,00	143.917,47	2.411.929,90	7.315,00	1.771.037,44	0,00	157.716,68	0,00	0,00	0,00	0,00	6.349.954,49
Totale 05 Funzioni relative alla cultura ed ai beni culturali	5.580.435,00	348.300,72	4.533.922,82	426.959,00	1.791.887,44	0,00	269.578,24	0,00	0,00	0,00	0,00	12.951.083,22
01 Piscine comunali	0,00	0,00	0,00	0,00	537.581,35	0,00	0,00	0,00	0,00	0,00	0,00	537.581,35
02 Stadio comunale, palazzo dello sport e altri impianti	34.758,00	0,00	87.355,00	0,00	0,00	693.609,53	3.660,00	0,00	0,00	0,00	0,00	819.382,53

STAMPA CONTO CONSUNTIVO
RIEPILOGO GENERALE DI CLASSIFICAZIONE DELLE SPESE - COMPETENZA - ANNO 2009
1 Spese correnti

Interventi	Personale	Acquisto di beni di consumo e/o mat. prime	Prestazioni di servizi	Utilizzo di beni di terzi	Trasferimenti	Interessi passivi e oneri finanziari diversi	Imposte e tasse	Oneri straordinari della gestione corrente	Ammortamenti di esercizio	Fondo svalutazione crediti	Fondo di riserva	Totale
Funzioni e Servizi												
03 Manifestazioni diversi nel settore sportivo e ricreativo	1.516.817,00	70.994,83	893.764,78	2.000,00	383.051,00	0,00	103.807,31	0,00	0,00	0,00	0,00	2.970.434,92
Totale 06 Funzioni nel settore sportivo e ricreativo	1.551.575,00	70.994,83	981.119,78	2.000,00	920.632,35	693.609,53	107.467,31	0,00	0,00	0,00	0,00	4.327.398,80
01 Servizi turistici	0,00	0,00	0,00	0,00	0,00	0,00	0,00	0,00	0,00	0,00	0,00	0,00
Totale 07 Funzioni nel campo turistico	0,00	0,00	0,00	0,00	0,00	0,00	0,00	0,00	0,00	0,00	0,00	0,00
01 Viabilità, circolazione stradale e servizi connessi	3.669.542,00	151.021,01	1.141.906,59	12.925,00	356.283,00	2.456.417,57	256.947,21	0,00	0,00	0,00	0,00	8.045.042,38
02 Illuminazione pubblica e servizi connessi	91.354,00	0,00	3.650.000,00	0,00	0,00	0,00	6.128,00	0,00	0,00	0,00	0,00	3.747.482,00
03 Trasporti pubblici locali e servizi connessi	166.229,00	0,00	25.255.968,71	0,00	0,00	1.367.800,15	11.956,00	0,00	0,00	0,00	0,00	26.801.953,86
Totale 08 Funzioni nel campo della viabilità e dei trasporti	3.927.125,00	151.021,01	30.047.875,30	12.925,00	356.283,00	3.824.217,72	275.031,21	0,00	0,00	0,00	0,00	38.594.478,24

STAMPA CONTO CONSUNTIVO
RIEPILOGO GENERALE DI CLASSIFICAZIONE DELLE SPESE - COMPETENZA - ANNO 2009
1 Spese correnti

Interventi	Personale	Acquisto di beni di consumo e/o mat. prime	Prestazioni di servizi	Utilizzo di beni di terzi	Trasferimenti	Interessi passivi e oneri finanziari diversi	Imposte e tasse	Oneri straordinari della gestione corrente	Ammortamenti di esercizio	Fondo svalutazione crediti	Fondo di riserva	Totale
Funzioni e Servizi												
01 Urbanistica e gestione del territorio	2.637.153,00	24.946,00	218.971,43	7.000,00	60.938,09	0,00	188.100,12	0,00	0,00	0,00	0,00	3.137.108,64
02 Edilizia residenziale pubblica locale e piani di edilizia economica popolare	791.514,00	4.061,00	724.274,02	908.578,97	204.068,00	0,00	52.722,00	0,00	0,00	0,00	0,00	2.685.217,99
03 Servizi di protezione civile	205.120,00	43.801,86	35.814,51	2.500,00	0,00	0,00	14.670,75	0,00	0,00	0,00	0,00	301.907,12
04 Servizio idrico integrato	0,00	0,00	0,00	0,00	14.337,00	548.188,56	0,00	0,00	0,00	0,00	0,00	562.525,56
05 Servizio smaltimento rifiuti	49.320,00	0,00	0,00	0,00	0,00	0,00	5.276,00	0,00	0,00	0,00	0,00	54.596,00
06 Parchi e servizi per la tutela ambientale, del verde, altri servizi relativi al territorio e all'	2.660.218,00	119.453,23	2.603.859,07	5.600,00	75.527,00	220.615,06	187.299,10	0,00	0,00	0,00	0,00	5.872.571,46
Totale 09 Funzioni riguardanti la gestione del territorio e dell'ambiente	6.343.325,00	192.262,09	3.582.919,03	923.678,97	354.870,09	768.803,62	448.067,97	0,00	0,00	0,00	0,00	12.613.926,77
01 Asili nido, servizi per l'infanzia e per i minori	6.607.346,00	131.760,78	1.193.251,26	2.295,00	747.874,00	0,00	500,00	0,00	0,00	0,00	0,00	8.683.027,04

STAMPA CONTO CONSUNTIVO
RIEPILOGO GENERALE DI CLASSIFICAZIONE DELLE SPESE - COMPETENZA - ANNO 2009
1 Spese correnti

Interventi	Personale	Acquisto di beni di consumo e/o mat. prime	Prestazioni di servizi	Utilizzo di beni di terzi	Trasferimenti	Interessi passivi e oneri finanziari diversi	Imposte e tasse	Oneri straordinari della gestione corrente	Ammortamenti di esercizio	Fondo svalutazione crediti	Fondo di riserva	Totale
Funzioni e Servizi												
04 Servizi relativi all'industria	0,00	900,00	1.241,66	3.500,00	3.616,00	18.336,00	500,00	0,00	0,00	0,00	0,00	28.093,66
05 Servizi relativi al commercio	970.429,49	12.516,07	125.233,56	5.129,00	48.885,00	0,00	65.104,00	0,00	0,00	0,00	0,00	1.227.297,12
Totale 11 Funzioni nel campo dello sviluppo economico	1.298.835,49	15.396,07	381.476,67	11.503,00	52.501,00	46.011,00	89.559,00	0,00	0,00	0,00	0,00	1.895.282,23
05 Farmacie	0,00	0,00	0,00	0,00	0,00	0,00	0,00	0,00	0,00	0,00	0,00	0,00
Totale 12 Funzioni relative ai servizi produttivi	0,00	0,00	0,00	0,00	0,00	0,00	0,00	0,00	0,00	0,00	0,00	0,00
TOTALI	77.511.208,10	2.530.432,10	91.558.476,91	5.491.930,13	21.153.015,86	6.893.301,98	5.234.129,43	0,00	0,00	0,00	0,00	210.372.494,51

STAMPA CONTO CONSUNTIVO
RIEPILOGO GENERALE DI CLASSIFICAZIONE DELLE SPESE - COMPETENZA - ANNO 2009
2 Spese in conto capitale

Interventi	Acquisizione di beni immobili	Espropri e servitù onerose	Acquisto beni specifici per realizzazioni in economia	Utilizzo di beni di terzi per realizzazioni in economia	Acquisizione di beni mobili, macchine ed attrezzature tecnico-scient	Incarichi professionali esterni	Trasferimenti di capitale	Partecipazioni azionarie	Conferimenti di capitale	Concessioni di crediti e anticipazione		Totale
Funzioni e Servizi												
Totale 12 Funzioni relative a servizi produttivi	0,00	0,00	0,00	0,00	0,00	0,00	0,00	0,00	0,00	0,00	0,00	0,00
TOTALI	24.952.442,30	497.616,00	0,00	0,00	1.317.833,79	80.000,00	3.694.948,72	0,00	0,00	0,00	0,00	30.542.840,81

STAMPA CONTO CONSUNTIVO
RIEPILOGO GENERALE DI CLASSIFICAZIONE DELLE SPESE - COMPETENZA - ANNO 2009
3 Spese per il rimborso di prestiti

Interventi	Rimborso per anticipazioni di cassa	Rimborso di finanziamenti breve termine	Rimb. di quot capitale di mutui e prestiti	Rimborso di prestiti obbligazionari	Rimb. di quot capit. di debiti pluriennali	Totale
Funzioni e Servizi						
03 Gestione economica, finanziari, programmazione, provveditorato e controllo di gestione	13.173.902,99	0,00	10.699.337,88	816.385,02	0,00	24.689.625,89
Totale 01 Funzioni generali di amministrazione, di gestione e di controllo	13.173.902,99	0,00	10.699.337,88	816.385,02	0,00	24.689.625,89
TOTALI	13.173.902,99	0,00	10.699.337,88	816.385,02	0,00	24.689.625,89

STAMPA CONTO CONSUNTIVO
RIEPILOGO GENERALE DI CLASSIFICAZIONE DELLE SPESE - RESIDUI - ANNO 2009
1 Spese correnti

Interventi	Personale	Acquisto di beni di consumo e/o mat. prime	Prestazioni di servizi	Utilizzo di beni di terzi	Trasferimenti	Interessi passivi e oneri finanziari diversi	Imposte e tasse	Oneri straordinari della gestione corrente	Ammortamenti di esercizio	Fondo svalutazione crediti	Fondo di riserva	Totale
Funzioni e Servizi												
01 Organi istituzionali partecipazione e decentramento	1.131.874,36	254.643,73	1.346.502,02	58.815,27	2.379.621,24	0,00	190.883,48	0,00	0,00	0,00	0,00	5.362.340,10
02 Segreteria generale, personale e organizzazione	3.049.842,32	60.859,20	1.516.476,53	20.191,00	151.506,04	0,00	139.724,31	0,00	0,00	0,00	0,00	4.938.599,40
03 Gestione economica, finanziaria, programmazione, provveditorato e controllo di gestione	850.159,68	72.010,49	1.758.972,75	5.500,00	49.579,26	819.372,51	357.444,84	125.124,79	0,00	1.755.953,46	0,00	5.794.117,78
04 Gestione delle entrate tributarie e servizi fiscali	452.506,80	11.901,60	814.179,20	3.000,00	656.299,35	0,00	53.966,30	0,00	0,00	0,00	0,00	1.991.853,25
05 Gestione beni demaniali e patrimoniali	158.636,67	12.220,47	1.066.692,52	1.118.403,96	678.893,04	728.695,96	59.303,60	0,00	0,00	0,00	0,00	3.822.846,22
06 Ufficio tecnico	1.188.550,08	138.089,43	5.047.752,01	67.942,98	3.820,44	151.648,43	145.639,57	0,00	0,00	0,00	0,00	6.743.442,94
07 Anagrafe, stato civile, elettorale, leva e servizio statistico	707.738,78	32.397,81	336.111,80	5.500,00	2.040,00	0,00	105.775,52	0,00	0,00	0,00	0,00	1.189.563,91
08 Altri servizi generali	581.784,57	129.996,52	1.843.134,48	364.793,72	129.585,42	580,65	73.786,35	0,00	0,00	0,00	0,00	3.123.661,71

STAMPA CONTO CONSUNTIVO
RIEPILOGO GENERALE DI CLASSIFICAZIONE DELLE SPESE - RESIDUI - ANNO 2009
1 Spese correnti

Interventi	Personale	Acquisto di beni di consumo e/o mat. prime	Prestazioni di servizi	Utilizzo di beni di terzi	Trasferimenti	Interessi passivi e oneri finanziari diversi	Imposte e tasse	Oneri straordinari della gestione corrente	Ammortamenti di esercizio	Fondo svalutazione crediti	Fondo di riserva	Totale
Funzioni e Servizi												
Totale 01 Funzioni generali di amministrazione di gestione e di controllo	8.121.093,26	712.119,25	13.729.821,31	1.644.146,93	4.051.344,79	1.700.297,55	1.126.523,97	125.124,79	0,00	1.755.953,46	0,00	32.966.425,31
01 Uffici giudiziari	67.948,29	5.694,91	904.465,28	0,00	0,00	0,00	6.134,21	0,00	0,00	0,00	0,00	984.242,69
02 Casa circondariale e altri servizi	0,00	0,00	0,00	0,00	0,00	0,00	0,00	0,00	0,00	0,00	0,00	0,00
Totale 02 Funzioni relative alla giustizia	67.948,29	5.694,91	904.465,28	0,00	0,00	0,00	6.134,21	0,00	0,00	0,00	0,00	984.242,69
01 Polizia municipale	2.978.285,46	298.326,52	6.298.851,48	92.239,64	204.160,66	0,00	271.060,80	0,00	0,00	0,00	0,00	10.142.924,56
Totale 03 Funzioni di polizia locale	2.978.285,46	298.326,52	6.298.851,48	92.239,64	204.160,66	0,00	271.060,80	0,00	0,00	0,00	0,00	10.142.924,56
01 Scuola materna	759.618,96	93.102,25	911.824,89	4.000,00	901.992,01	0,00	153.945,81	0,00	0,00	0,00	0,00	2.824.483,92
02 Istruzione elementare	0,00	65.776,62	1.405.537,09	12.427,84	216.369,38	0,00	500,00	0,00	0,00	0,00	0,00	1.700.610,93

STAMPA CONTO CONSUNTIVO
RIEPILOGO GENERALE DI CLASSIFICAZIONE DELLE SPESE - RESIDUI - ANNO 2009
1 Spese correnti

Interventi Funzioni e Servizi	Personale	Acquisto di beni di consumo e/o mat. prime	Prestazioni di servizi	Utilizzo di beni di terzi	Trasferimenti	Interessi passivi e oneri finanziari diversi	Imposte e tasse	Oneri straordinari della gestione corrente	Ammortament di esercizio	Fondo svalutazione crediti	Fondo di riserva	Totale
03 Istruzione media	0,00	65.615,22	139.965,85	81.236,54	237.732,48	0,00	0,00	0,00	0,00	0,00	0,00	524.550,09
05 Assistenza scolastica, trasporto, refezione e altri servizi	367.608,56	17.601,73	958.559,60	3.000,00	486.210,79	0,00	48.581,81	0,00	0,00	0,00	0,00	1.881.562,49
Totale 04 Funzioni di istruzione pubblica	1.127.227,52	242.095,82	3.415.887,43	100.664,38	1.842.304,66	0,00	203.027,62	0,00	0,00	0,00	0,00	6.931.207,43
01 Biblioteche, musei e pinacoteche	598.334,90	252.195,24	1.503.362,76	9.060,00	779.336,86	0,00	180.196,45	0,00	0,00	0,00	0,00	3.322.486,21
02 Teatri, attività culturali e servizi diversi nel settore culturale	277.383,93	105.269,10	2.651.559,00	4.025,61	491.816,11	0,00	41.391,01	0,00	0,00	0,00	0,00	3.571.444,76
Totale 05 Funzioni relative alla cultura ed ai beni culturali	875.718,83	357.464,34	4.154.921,76	13.085,61	1.271.152,97	0,00	221.587,46	0,00	0,00	0,00	0,00	6.893.930,97
01 Piscine comunali	0,00	0,00	0,00	0,00	0,00	0,00	0,00	0,00	0,00	0,00	0,00	0,00
02 Stadio comunale, palazzo dello sport e altri impianti	66.068,02	0,00	206.243,40	0,00	0,00	24.577,04	6.705,95	0,00	0,00	0,00	0,00	303.594,41

STAMPA CONTO CONSUNTIVO
RIEPILOGO GENERALE DI CLASSIFICAZIONE DELLE SPESE - RESIDUI - ANNO 2009
1 Spese correnti

Interventi	Personale	Acquisto di beni di consumo e/o mat. prime	Prestazioni di servizi	Utilizzo di beni di terzi	Trasferimenti	Interessi passivi e oneri finanziari diversi	Imposte e tasse	Oneri straordinari della gestione corrente	Ammortamenti di esercizio	Fondo svalutazione crediti	Fondo di riserva	Totale
Funzioni e Servizi												
03 Manifestazioni diversi nel settore sportivo e ricreativo	360.658,10	44.761,95	648.959,87	1.000,00	460.850,84	0,00	40.804,32	0,00	0,00	0,00	0,00	1.557.035,08
Totale 06 Funzioni nel settore sportivo e ricreativo	426.726,12	44.761,95	855.203,27	1.000,00	460.850,84	24.577,04	47.510,27	0,00	0,00	0,00	0,00	1.860.629,49
01 Servizi turistici	0,00	0,00	0,00	0,00	0,00	0,00	0,00	0,00	0,00	0,00	0,00	0,00
Totale 07 Funzioni nel campo turistico	0,00	0,00	0,00	0,00	0,00	0,00	0,00	0,00	0,00	0,00	0,00	0,00
01 Viabilita, circolazione stradale e servizi connessi	992.016,03	241.701,74	1.984.736,81	33.781,96	70.278,80	298.852,48	77.513,78	0,00	0,00	0,00	0,00	3.698.881,60
02 Illuminazione pubblica e servizi connessi	72.977,46	0,00	6.802.021,76	0,00	0,00	0,00	6.039,19	0,00	0,00	0,00	0,00	6.881.038,41
03 Trasporti pubblici locali e servizi connessi	70.771,87	0,00	4.146.281,40	0,00	0,00	116.520,52	6.720,19	0,00	0,00	0,00	0,00	4.340.293,98
Totale 08 Funzioni nel campo della viabilita e dei trasporti	1.135.765,36	241.701,74	12.933.039,97	33.781,96	70.278,80	415.373,00	90.273,16	0,00	0,00	0,00	0,00	14.920.213,99

STAMPA CONTO CONSUNTIVO
RIEPILOGO GENERALE DI CLASSIFICAZIONE DELLE SPESE - RESIDUI - ANNO 2009
1 Spese correnti

Interventi Funzioni e Servizi	Personale	Acquisto di beni di consumo e/o mat. prime	Prestazioni di servizi	Utilizzo di beni di terzi	Trasferimenti	Interessi passivi e oneri finanziari diversi	Imposte e tasse	Oneri straordinari della gestione corrente	Ammortament di esercizio	Fondo svalutazione crediti	Fondo di riserva	Totale
01 Urbanistica e gestione del territorio	723.983,04	33.669,30	366.783,83	3.500,00	307.505,67	0,00	93.294,16	0,00	0,00	0,00	0,00	1.528.736,00
02 Edilizia residenziale pubblica locale e piani di edilizia economica popolare	120.979,44	6.960,35	910.880,41	987.442,42	530.266,81	133.545,21	17.515,60	0,00	0,00	0,00	0,00	2.707.590,24
03 Servizi di protezione civile	88.465,89	46.020,56	40.738,01	1.000,00	0,00	0,00	7.060,84	0,00	0,00	0,00	0,00	183.285,30
04 Servizio idrico integrato	0,00	0,00	0,00	0,00	169.028,40	12.027,13	0,00	0,00	0,00	0,00	0,00	181.055,53
05 Servizio smaltimento rifiuti	21.496,88	0,00	66.052,56	0,00	0,00	0,00	6.007,59	0,00	0,00	0,00	0,00	93.557,03
06 Parchi e servizi per la tutela ambientale, del verde, altri servizi relativi al territorio e all'	559.152,32	126.808,97	3.336.753,58	2.000,02	239.627,42	19.050,92	75.414,70	0,00	0,00	0,00	0,00	4.358.807,93
Totale 09 Funzioni riguardanti la gestione del territorio e dell'ambiente	1.514.077,57	213.459,18	4.721.208,39	993.942,44	1.246.428,30	164.623,26	199.292,89	0,00	0,00	0,00	0,00	9.053.032,03
01 Asili nido, servizi per l'infanzia e per i minori	1.078.326,12	146.625,50	788.794,79	1.000,00	421.198,05	0,00	347.039,32	0,00	0,00	0,00	0,00	2.782.983,78

STAMPA CONTO CONSUNTIVO
RIEPILOGO GENERALE DI CLASSIFICAZIONE DELLE SPESE - RESIDUI - ANNO 2009
1 Spese correnti

Interventi	Personale	Acquisto di beni di consumo e/o mat. prime	Prestazioni di servizi	Utilizzo di beni di terzi	Trasferimenti	Interessi passivi e oneri finanziari diversi	Imposte e tasse	Oneri straordinari della gestione corrente	Ammortamenti di esercizio	Fondo svalutazione crediti	Fondo di riserva	Totale
Funzioni e Servizi												
04 Servizi relativi all'industria	43.010,90	3.520,00	28.436,28	2.533,15	0,00	0,00	1.507,60	0,00	0,00	0,00	0,00	79.007,93
05 Servizi relativi al commercio	161.747,66	20.253,18	79.239,86	1.500,00	134.644,41	0,00	21.266,85	0,00	0,00	0,00	0,00	418.651,96
Totale 11 Funzioni nel campo dello sviluppo economico	313.413,48	30.515,72	444.836,95	5.033,15	134.644,41	0,00	35.137,48	0,00	0,00	0,00	0,00	963.581,19
05 Farmacie	64.709,21	0,00	0,00	0,00	0,00	0,00	0,00	0,00	0,00	0,00	0,00	64.709,21
Totale 12 Funzioni relative ai servizi produttivi	64.709,21	0,00	0,00	0,00	0,00	0,00	0,00	0,00	0,00	0,00	0,00	64.709,21
TOTALI	19.039.539,66	2.472.585,13	61.322.804,33	2.982.885,51	15.324.045,88	2.316.714,58	2.689.074,54	125.124,79	0,00	1.755.953,46	0,00	108.028.727,88

STAMPA CONTO CONSUNTIVO
RIEPILOGO GENERALE DI CLASSIFICAZIONE DELLE SPESE - RESIDUI - ANNO 2009
2 Spese in conto capitale

Interventi	Acquisizione di beni immobili	Espropri e servitù onerose	Acquisto beni specifici per realizzazioni in economia	Utilizzo di beni di terzi per realizzazioni in economia	Acquisizione di beni mobili, macchine ed attrezzature tecnico-scient	Incarichi professionali esterni	Trasferimenti di capitale	Partecipazioni azionarie	Conferimenti di capitale	Concessioni di crediti e anticipazione		Totale
Funzioni e Servizi												
03 Manifestazioni diverse nel settore sportivo e ricreativo	0,00	0,00	0,00	0,00	8.055,90	1.749,34	43.969,00	0,00	0,00	0,00	0,00	53.774,24
Totale 06 Funzioni nel settore sportivo e ricreativo	9.834.937,00	0,00	0,00	0,00	28.055,90	32.291,19	43.969,00	0,00	0,00	0,00	0,00	9.939.253,09
01 Viabilità, circolazione stradale e servizi connessi	91.595.439,41	0,00	2.274,33	0,00	379.570,41	110.906,02	6.618.059,01	0,00	0,00	0,00	0,00	98.706.249,18
02 Illuminazione pubblica e servizi connessi	4.075.834,51	0,00	0,00	0,00	0,00	0,00	293,35	0,00	0,00	0,00	0,00	4.076.127,86
03 Trasporti pubblici locali e servizi connessi	334.196,66	0,00	0,00	0,00	0,00	0,00	73.798,32	0,00	0,00	0,00	0,00	407.994,98
Totale 08 Funzioni nel campo della viabilità e dei trasporti	96.005.470,58	0,00	2.274,33	0,00	379.570,41	110.906,02	6.692.150,68	0,00	0,00	0,00	0,00	103.190.372,02
01 Urbanistica e gestione del territorio	2.998.244,07	1.429,61	0,00	0,00	168.039,51	833.368,04	10.000,00	0,00	0,00	0,00	0,00	4.011.081,23
02 Edilizia residenziale pubblica locale e piani di edilizia economica popolare	1.615.563,11	2.306.129,86	48.113,48	0,00	2.152,57	12.103,83	21.832,70	0,00	250.000,00	0,00	0,00	4.255.895,55

STAMPA CONTO CONSUNTIVO
RIEPILOGO GENERALE DI CLASSIFICAZIONE DELLE SPESE - RESIDUI - ANNO 2009
2 Spese in conto capitale

Interventi	Acquisizione di beni immobili	Espropri e servitù onerose	Acquisto beni specifici per realizzazioni in economia	Utilizzo di beni di terzi per realizzazioni in economia	Acquisizione di beni mobili, macchine ed attrezzature tecnico-scient	Incarichi professionali esterni	Trasferimenti di capitale	Partecipazioni azionarie	Conferimenti di capitale	Concessioni di crediti e anticipazione		Totale
Funzioni e Servizi												
Totale 12 Funzioni relative a servizi produttivi	0,00	0,00	0,00	0,00	516,20	0,00	0,00	0,00	0,00	0,00	0,00	516,20
TOTALI	165.456.779,08	4.947.562,41	52.508,44	0,00	6.389.146,90	1.167.697,75	18.512.634,31	3,97	283.362,04	0,00	0,00	196.809.694,90

**STAMPA CONTO CONSUNTIVO
FUNZIONI DELEGATE DALLA REGIONE - ANNO 2009**

Quadro analitico per funzioni, servizi ed interventi, delle spese per funzioni delegate dalla regione da predisporre secondo le norme regionali
(Art. 165, comma 12, decreto legislativo 18 agosto 2000, n. 267)

DESCRIZIONE	RS	Residui conservati e stanziamenti definitivi di bilancio Residui (A)	N° di riferimento allo svolgimento	Conto del Tesoriere		Determ. Residui	Impegni	Minori residui o economie (E=A-D) (*)	+ / -
				Pagamenti	Residui da riportare	Residui da riportare			
				Residui (B)	Residui (C)	Residui (D=B+C)			
				Competenza (G)	Competenza (H)	Competenza (I=G+H) (**)			
CP	Competenza (F)	Totale (M)		Totale (N)	Residui al 31/12 (O=C+H)	Impegni al 31/12 (P=D+I)	(L=F-I)		
T									
1000000	1	Spese correnti							
1050000	05	Funzioni relative alla cultura ed ai beni cult							
1050100	01	Biblioteche, musei e pinacoteche							
1050102	1050102	Acquisto di beni di consumo e/o di materie prime	1	0,00	0,00	0,00	0,00	0,00	
	CP			0,00	0,00	0,00	0,00	0,00	
	T			0,00	0,00	0,00	0,00		
1050103	1050103	Prestazioni di servizi	2	99.981,03	70.092,70	29.888,33	99.981,03	0,00	
	CP			39.117,00	0,00	36.089,90	36.089,90	3.027,10	+
	T			139.098,03	70.092,70	65.978,23	136.070,93		
TOTALE SERVIZIO	01	Biblioteche, musei e pinacoteche		99.981,03	70.092,70	29.888,33	99.981,03	0,00	
	CP			39.117,00	0,00	36.089,90	36.089,90	3.027,10	+
	T			139.098,03	70.092,70	65.978,23	136.070,93		
TOTALE FUNZIONE	05	Funzioni relative alla cultura ed ai beni culturali		99.981,03	70.092,70	29.888,33	99.981,03	0,00	
	CP			39.117,00	0,00	36.089,90	36.089,90	3.027,10	+
	T			139.098,03	70.092,70	65.978,23	136.070,93		
1080000	08	Funzioni nel campo della viabilita e dei tra							
1080300	03	Trasporti pubblici locali e servizi connessi							
1080303	1080303	Prestazioni di servizi	3	35.553,67	10.539,98	25.013,69	35.553,67	0,00	
	CP			10.000,00	0,00	8.389,55	8.389,55	1.610,45	+
	T			45.553,67	10.539,98	33.403,24	43.943,22		
TOTALE SERVIZIO	03	Trasporti pubblici locali e servizi connessi		35.553,67	10.539,98	25.013,69	35.553,67	0,00	
	CP			10.000,00	0,00	8.389,55	8.389,55	1.610,45	+
	T			45.553,67	10.539,98	33.403,24	43.943,22		
TOTALE FUNZIONE	08	Funzioni nel campo della viabilita e dei trasporti		35.553,67	10.539,98	25.013,69	35.553,67	0,00	
	CP			10.000,00	0,00	8.389,55	8.389,55	1.610,45	+
	T			45.553,67	10.539,98	33.403,24	43.943,22		

(*) Motivi del verificarsi dei minori residui passivi: insussistenti (INS); prescritti (PRE)

(**) Indicare la parte degli impegni che si riferisce a mere regolazioni contabili di spese correlate alle entrate (COR)

**STAMPA CONTO CONSUNTIVO
FUNZIONI DELEGATE DALLA REGIONE - ANNO 2009**

Quadro analitico per funzioni, servizi ed interventi, delle spese per funzioni delegate dalla regione da predisporre secondo le norme regionali
(Art. 165, comma 12, decreto legislativo 18 agosto 2000, n. 267)

DESCRIZIONE	RS	Residui conservati e stanziamenti definitivi di bilancio Residui (A)	N° di riferimento allo svolgimento	Conto del Tesoriere		Determ. Residui	Impegni	Minori residui o economie (E=A-D) (*)	+ / -
				Pagamenti	Residui da riportare	Residui da riportare			
				Residui (B)	Residui (C)	Residui (D=B+C)			
				Competenza (G)	Competenza (H)	Competenza (I=G+H) (**)			
T	Totale (M)	Totale (N)	Residui al 31/12 (O=C+H)	Impegni al 31/12 (P=D+I)	(L=F-I)				
1090000		09 Funzioni riguardanti la gestione del territorio							
1090200		02 Edilizia residenziale pubblica locale e piani							
1090205		1090205 Trasferimenti							
	RS	3.782,41			0,00	3.782,41	3.782,41	0,00	
	CP	50.000,00	4		0,00	0,00	0,00	50.000,00	+
	T	53.782,41			0,00	3.782,41	3.782,41		
TOTALE SERVIZIO		02 Edilizia residenziale pubblica locale e piani di edilizia economica popolare							
	RS	3.782,41			0,00	3.782,41	3.782,41	0,00	
	CP	50.000,00			0,00	0,00	0,00	50.000,00	+
	T	53.782,41			0,00	3.782,41	3.782,41		
TOTALE FUNZIONE		09 Funzioni riguardanti la gestione del territorio e dell'ambiente							
	RS	3.782,41			0,00	3.782,41	3.782,41	0,00	
	CP	50.000,00			0,00	0,00	0,00	50.000,00	+
	T	53.782,41			0,00	3.782,41	3.782,41		
1100000		10 Funzioni nel settore sociale							
1100200		02 Servizi di prevenzione e riabilitazione							
1100205		1100205 Trasferimenti							
	RS	7.015,26			6.511,59	501,56	7.013,15	2,11 INS	+
	CP	6.000,00	5		0,00	9.897,01	9.897,01	3.897,01	-
	T	13.015,26			6.511,59	10.398,57	16.910,16		
TOTALE SERVIZIO		02 Servizi di prevenzione e riabilitazione							
	RS	7.015,26			6.511,59	501,56	7.013,15	2,11 INS	+
	CP	6.000,00			0,00	9.897,01	9.897,01	3.897,01	-
	T	13.015,26			6.511,59	10.398,57	16.910,16		
1100400		04 Assistenza, beneficenza pubblica e servizi							
1100405		1100405 Trasferimenti							
	RS	65.449,20			61.587,14	3.862,06	65.449,20	0,00	
	CP	1.800.000,00	6		1.209.965,79	15.560,79	1.225.526,58	574.473,42	+
	T	1.865.449,20			1.271.552,93	19.422,85	1.290.975,78		
TOTALE SERVIZIO		04 Assistenza, beneficenza pubblica e servizi diversi alla persona							
	RS	65.449,20			61.587,14	3.862,06	65.449,20	0,00	
	CP	1.800.000,00			1.209.965,79	15.560,79	1.225.526,58	574.473,42	+
	T	1.865.449,20			1.271.552,93	19.422,85	1.290.975,78		

(*) Motivi del verificarsi dei minori residui passivi: insussistenti (INS); prescritti (PRE)

(**) Indicare la parte degli impegni che si riferisce a mere regolazioni contabili di spese correlate alle entrate (COR)

**STAMPA CONTO CONSUNTIVO
FUNZIONI DELEGATE DALLA REGIONE - ANNO 2009**

Quadro analitico per funzioni, servizi ed interventi, delle spese per funzioni delegate dalla regione da predisporre secondo le norme regionali
(Art. 165, comma 12, decreto legislativo 18 agosto 2000, n. 267)

DESCRIZIONE	RS	Residui conservati e stanziamenti definitivi di bilancio Residui (A)	N° di riferimento allo svolgimento	Conto del Tesoriere	Determ. Residui	Impegni	Minori residui o economie (E=A-D) (*)	+ / -
				Pagamenti	Residui da riportare			
				Residui (B)	Residui (C)			
				Competenza (G)	Competenza (H)			
CP	Competenza (F)	Competenza (I=G+H) (**)	Residui (D=B+C)	Residui (L=F-I)				
T	Totale (M)	Totale (N)	Residui al 31/12 (O=C+H)	Impegni al 31/12 (P=D+I)				
TOTALE FUNZIONE		72.464,46		68.098,73	4.363,62	72.462,35	2,11 INS	+
		1.806.000,00		1.209.965,79	25.457,80	1.235.423,59	570.576,41	+
		1.878.464,46		1.278.064,52	29.821,42	1.307.885,94		
TOTALE TITOLO		211.781,57		148.731,41	63.048,05	211.779,46	2,11 INS	+
		1.905.117,00		1.209.965,79	69.937,25	1.279.903,04	625.213,96	+
		2.116.898,57		1.358.697,20	132.985,30	1.491.682,50		
TOTALE SPESE		211.781,57		148.731,41	63.048,05	211.779,46	2,11 INS	+
		1.905.117,00		1.209.965,79	69.937,25	1.279.903,04	625.213,96	+
		2.116.898,57		1.358.697,20	132.985,30	1.491.682,50		

(*) Motivi del verificarsi dei minori residui passivi: insussistenti (INS); prescritti (PRE)

(**) Indicare la parte degli impegni che si riferisce a mere regolazioni contabili di spese correlate alle entrate (COR)

STAMPA CONTO CONSUNTIVO
UTILIZZO DI CONTRIBUTI E TRASFERIMENTI DA PARTE DI ORGANISMI COMUNITARI E INTERNAZIONALI - ANNO 2009

Quadro analitico per funzioni, servizi ed interventi, delle spese finanziate con fondi comunitari e internazionali

DESCRIZIONE	RS	Residui conservati e stanziamenti definitivi di bilancio	n° di riferimento allo svolgimento	Conto del Tesoriere	Determ. Residui	Impegni	Minori residui o economie	+ / -
		Residui (A)		Pagamenti	Residui da riportare			
		Competenza (F)		Residui (B)	Residui (C)			
		Totale (M)		Competenza (G)	Competenza (H)			
	CP			Residui al 31/12 (O=C+H)	Competenza (I=G+H) (**)			
	T			Totale (N)	Impegni al 31/12 (P=D+I)		(E=A-D) (*)	
						(L=F-I)		
1000000	1	Spese correnti						
1010000	01	Funzioni generali di amministrazione di ge						
1010200	02	Segreteria generale, personale e organizz						
1010202	1010202	Acquisto di beni di consumo e/o di materie prime	1	0,00	0,00	0,00	0,00	
	CP	1.375,00		242,94	300,00	542,94	832,06	+
	T	1.375,00		242,94	300,00	542,94		
1010203	1010203	Prestazioni di servizi	2	0,00	0,00	0,00	0,00	
	CP	112.363,00		22.771,70	24.753,14	47.524,84	64.838,16	+
	T	112.363,00		22.771,70	24.753,14	47.524,84		
1010205	1010205	Trasferimenti	3	0,00	0,00	0,00	0,00	
	CP	343.000,00		113.374,22	0,00	113.374,22	229.625,78	+
	T	343.000,00		113.374,22	0,00	113.374,22		
TOTALE SERVIZIO	02	Segreteria generale, personale e organizzazione		0,00	0,00	0,00	0,00	
	CP	456.738,00		136.388,86	25.053,14	161.442,00	295.296,00	+
	T	456.738,00		136.388,86	25.053,14	161.442,00		
TOTALE FUNZIONE	01	Funzioni generali di amministrazione di gestione e di controllo		0,00	0,00	0,00	0,00	
	CP	456.738,00		136.388,86	25.053,14	161.442,00	295.296,00	+
	T	456.738,00		136.388,86	25.053,14	161.442,00		
1080000	08	Funzioni nel campo della viabilita e dei tra						
1080100	01	Viabilita, circolazione stradale e servizi co						
1080103	1080103	Prestazioni di servizi	4	0,00	0,00	0,00	0,00	
	CP	562.000,00		0,00	551.600,00	551.600,00	10.400,00	+
	T	562.000,00		0,00	551.600,00	551.600,00		

(*) Motivi del verificarsi dei minori residui passivi: insussistenti (INS); prescritti (PRE)

(**) Indicare la parte degli impegni che si riferisce a mere regolazioni contabili di spese correlate alle entrate (COR)

STAMPA CONTO CONSUNTIVO
UTILIZZO DI CONTRIBUTI E TRASFERIMENTI DA PARTE DI ORGANISMI COMUNITARI E INTERNAZIONALI - ANNO 2009

Quadro analitico per funzioni, servizi ed interventi, delle spese finanziate con fondi comunitari e internazionali

DESCRIZIONE		RS	Residui conservati e stanziamenti definitivi di bilancio	n° di riferimento allo svolgimento	Conto del Tesoriere	Determ. Residui	Impegni	Minori residui o economie	+ / -
			Residui (A)		Pagamenti	Residui da riportare		Residui (D=B+C)	
			Competenza (F)		Residui (B)	Residui (C)		Competenza (I=G+H) (**)	
			Totale (M)		Competenza (G)	Competenza (H)		Impegni al 31/12 (P=D+I)	
		T	Totale (N)	Residui al 31/12 (O=C+H)			(E=A-D) (*)	(L=F-I)	
TOTALE SERVIZIO	01 Viabilità, circolazione stradale e servizi connessi	RS	0,00		0,00	0,00	0,00	0,00	
		CP	562.000,00		0,00	551.600,00	551.600,00	10.400,00	+
		T	562.000,00		0,00	551.600,00	551.600,00		
TOTALE FUNZIONE	08 Funzioni nel campo della viabilità e dei trasporti	RS	0,00		0,00	0,00	0,00	0,00	
		CP	562.000,00		0,00	551.600,00	551.600,00	10.400,00	+
		T	562.000,00		0,00	551.600,00	551.600,00		
1090000	09 Funzioni riguardanti la gestione del territorio								
1090100	01 Urbanistica e gestione del territorio								
1090102	1090102 Acquisto di beni di consumo e/o materie prime	RS	0,00	5	0,00	0,00	0,00	0,00	
		CP	0,00		0,00	0,00	0,00	0,00	
		T	0,00		0,00	0,00	0,00		
1090103	1090103 Prestazioni di servizi	RS	0,00	6	0,00	0,00	0,00	0,00	
		CP	0,00		0,00	0,00	0,00	0,00	
		T	0,00		0,00	0,00	0,00		
1090105	1090105 Trasferimenti	RS	27.450,07	7	27.450,07	0,00	27.450,07	0,00	
		CP	58.522,00		58.235,25	219,84	58.455,09	66,91	+
		T	85.972,07		85.685,32	219,84	85.905,16		
TOTALE SERVIZIO	01 Urbanistica e gestione del territorio	RS	27.450,07		27.450,07	0,00	27.450,07	0,00	
		CP	58.522,00		58.235,25	219,84	58.455,09	66,91	+
		T	85.972,07		85.685,32	219,84	85.905,16		
1090600	06 Parchi e servizi per la tutela ambientale, d								
1090602	1090602 Acquisto di beni di consumo e/o materie prime	RS	5.000,00	8	2.184,00	2.816,00	5.000,00	0,00	
		CP	0,00		0,00	0,00	0,00	0,00	
		T	5.000,00		2.184,00	2.816,00	5.000,00		

(*) Motivi del verificarsi dei minori residui passivi: insussistenti (INS); prescritti (PRE)

(**) Indicare la parte degli impegni che si riferisce a mere regolazioni contabili di spese correlate alle entrate (COR)

STAMPA CONTO CONSUNTIVO
UTILIZZO DI CONTRIBUTI E TRASFERIMENTI DA PARTE DI ORGANISMI COMUNITARI E INTERNAZIONALI - ANNO 2009

Quadro analitico per funzioni, servizi ed interventi, delle spese finanziate con fondi comunitari e internazionali

DESCRIZIONE	RS	Residui conservati e stanziamenti definitivi di bilancio	n° di riferimento allo svolgimento	Conto del Tesoriere	Determ. Residui	Impegni	Minori residui o economie	+ / -	
		Residui (A)		Pagamenti	Residui da riportare				
		Competenza (F)		Residui (B)	Residui (C)				
		Totale (M)		Competenza (G)	Competenza (H)				
	CP			Residui al 31/12 (O=C+H)	Impegni al 31/12 (P=D+I)				
	T								
1090603	1090603 Prestazioni di servizi	RS	163.953,51	9	103.147,74	59.669,93	162.817,67	1.135,84 INS	+
		CP	108.730,00		0,00	108.730,00	108.730,00	0,00	
		T	272.683,51		103.147,74	168.399,93	271.547,67		
TOTALE SERVIZIO	06 Parchi e servizi per la tutela ambientale, del verde, altri servizi relativi al territorio e all'	RS	168.953,51		105.331,74	62.485,93	167.817,67	1.135,84 INS	+
		CP	108.730,00		0,00	108.730,00	108.730,00	0,00	
		T	277.683,51		105.331,74	171.215,93	276.547,67		
TOTALE FUNZIONE	09 Funzioni riguardanti la gestione del territorio e dell'ambiente	RS	196.403,58		132.781,81	62.485,93	195.267,74	1.135,84 INS	+
		CP	167.252,00		58.235,25	108.949,84	167.185,09	66,91	+
		T	363.655,58		191.017,06	171.435,77	362.452,83		
1100000	10 Funzioni nel settore sociale								
1100200	02 Servizi di prevenzione e riabilitazione								
1100203	1100203 Prestazioni di servizi	RS	129.849,64	10	9.253,04	120.595,71	129.848,75	0,89 INS	+
		CP	70.000,00		4.940,00	15.541,17	20.481,17	49.518,83	+
		T	199.849,64		14.193,04	136.136,88	150.329,92		
1100205	1100205 Trasferimenti	RS	47.904,49	11	13.306,03	34.598,06	47.904,09	0,40 INS	+
		CP	75.000,00		0,00	10.000,00	10.000,00	65.000,00	+
		T	122.904,49		13.306,03	44.598,06	57.904,09		
TOTALE SERVIZIO	02 Servizi di prevenzione e riabilitazione	RS	177.754,13		22.559,07	155.193,77	177.752,84	1,29 INS	+
		CP	145.000,00		4.940,00	25.541,17	30.481,17	114.518,83	+
		T	322.754,13		27.499,07	180.734,94	208.234,01		
TOTALE FUNZIONE	10 Funzioni nel settore sociale	RS	177.754,13		22.559,07	155.193,77	177.752,84	1,29 INS	+
		CP	145.000,00		4.940,00	25.541,17	30.481,17	114.518,83	+
		T	322.754,13		27.499,07	180.734,94	208.234,01		

(*) Motivi del verificarsi dei minori residui passivi: insussistenti (INS); prescritti (PRE)

(**) Indicare la parte degli impegni che si riferisce a mere regolazioni contabili di spese correlate alle entrate (COR)

STAMPA CONTO CONSUNTIVO
UTILIZZO DI CONTRIBUTI E TRASFERIMENTI DA PARTE DI ORGANISMI COMUNITARI E INTERNAZIONALI - ANNO 2009

Quadro analitico per funzioni, servizi ed interventi, delle spese finanziate con fondi comunitari e internazionali

DESCRIZIONE		Residui conservati e stanziamenti definitivi di bilancio	n° di riferimento allo svolgimento	Conto del Tesoriere	Determ. Residui	Impegni	Minori residui o economie	+ / -	
				Pagamenti	Residui da riportare				
				Residui (B)	Residui (C)				Residui (D=B+C)
				Competenza (G)	Competenza (H)				Competenza (I=G+H) (**)
T	Totale (M)	Totale (N)	Residui al 31/12 (O=C+H)	Impegni al 31/12 (P=D+I)	(L=F-I)				
TOTALE TITOLO	1 Spese correnti	RS	374.157,71	155.340,88	217.679,70	373.020,58	1.137,13 INS	+	
		CP	1.330.990,00	199.564,11	711.144,15	910.708,26	420.281,74	+	
		T	1.705.147,71	354.904,99	928.823,85	1.283.728,84			
TOTALE SPESE		RS	374.157,71	155.340,88	217.679,70	373.020,58	1.137,13 INS	+	
		CP	1.330.990,00	199.564,11	711.144,15	910.708,26	420.281,74	+	
		T	1.705.147,71	354.904,99	928.823,85	1.283.728,84			

(*) Motivi del verificarsi dei minori residui passivi: insussistenti (INS); prescritti (PRE)

(**) Indicare la parte degli impegni che si riferisce a mere regolazioni contabili di spese correlate alle entrate (COR)

STAMPA CONTO CONSUNTIVO
QUADRO RIASSUNTIVO DELLA GESTIONE DI COMPETENZA
ANNO:2009

RISCOSSIONI..... (+)		222.821.818,01
PAGAMENTI..... (-)		196.722.565,29
DIFFERENZA.....		26.099.252,72
RESIDUI ATTIVI.....(+)		65.629.737,62
RESIDUI PASSIVI..... (-)		94.397.044,27
DIFFERENZA.....		-28.767.306,65
		-2.668.053,93
AVANZO (+) O DISAVANZO (-)		-2.668.053,93
RISULTATO	- FONDI VINCOLATI	0,00
DI	- FONDI PER FINANZIAMENTO SPESE	0,00
GESTIONE	IN CONTO CAPITALE	
	- FONDI DI AMMORTAMENTO	0,00
	- FONDI NON VINCOLATI	0,00

**STAMPA CONTO CONSUNTIVO
 QUADRO RIASSUNTIVO DELLA GESTIONE FINANZIARIA
 ANNO: 2009**

	GESTIONE		TOTALE
	RESIDUI	COMPETENZA	
Fondo di cassa al 1° Gennaio.....	-----	-----	28.462.169,23
RISCOSSIONI.....	124.242.691,73	222.821.818,01	347.064.509,74
PAGAMENTI.....	154.045.465,70	196.722.565,29	350.768.030,99
FONDO DI CASSA AL 31 DICEMBRE.....			24.758.647,98
PAGAMENTI per azioni esecutive non regolarizzate al 31 dicembre.....			0,00
DIFFERENZA.....			24.758.647,98
RESIDUI ATTIVI.....	167.505.837,61	65.629.737,62	233.135.575,23
RESIDUI PASSIVI.....	162.441.001,48	94.397.044,27	256.838.045,75
DIFFERENZA.....			-23.702.470,52
AVANZO (+) O DISAVANZO (-).....			1.056.177,46
Risultato di amministrazione	- FONDI VINCOLATI		188.923,39
	- FONDI PER FINANZIAMENTO SPESE IN CONTO CAPITALE		0,00
	- FONDI DI AMMORTAMENTO		0,00
	- FONDI NON VINCOLATI		867.254,07

..... li.....

IL SEGRETARIO

IL RESPONSABILE DEL SERVIZIO FINANZIARIO

IL RAPPRESENTANTE LEGALE

**CERTIFICAZIONE DEI PARAMETRI OBIETTIVI PER I COMUNI
AI FINI DELL'ACCERTAMENTO DELLA CONDIZIONE DI ENTE
STRUTTURALMENTE DEFICITARIO PER IL TRIENNIO 2009 - 2011**

ESERCIZIO: 2009
CODICE ISTAT: 28060
PARTITA IVA: 00644060287
CODICE ENTE:
DELIBERA:

ENTE: COMUNE DI PADOVA
DELIBERA DI APPROVAZIONE: N°
DEL:

SIGLA PROVINCIA: PD
NUMERO DI ABITANTI: 0
SUPERFICIE IN KMQ: 0,00

SI	NO
X	

50005

	Codice	Parametri da considerare per l'individuazione delle condizioni strutturalmente deficitarie	
		SI	NO
1) Valore negativo del risultato contabile di gestione superiore in termini di valore assoluto al 5 per cento rispetto alle entrate correnti (a tali fini al risultato contabile si aggiunge l'avanzo di amministrazione utilizzato per le spese di investimento)	50010		X
2) Volume dei residui attivi di nuova formazione provenienti dalla gestione di competenza e relative ai titoli I e III, con l'esclusione dell'addizionale Irpef, superiori al 42 per cento dei valori di accertamento delle entrate dei medesimi titoli I e III esclusi i valori dell'addizionale Irpef	50020		X
3) Ammontare dei residui attivi di cui al titolo I e al titolo III superiore al 65 per cento (provenienti dalla gestione dei residui attivi) rapportata agli accertamenti della gestione di competenza delle entrate dei medesimi titoli I e III	50030		X
4) Volume dei residui passivi complessivi provenienti dal titolo I superiore al 40 per cento degli impegni della medesima spesa corrente	50040	X	
5) Esistenza di procedimenti di esecuzione forzata superiore allo 0,5 per cento delle spese correnti	50050		X
6) Volume complessivo delle spese di personale a vario titolo rapportato al volume complessivo delle entrate correnti desumibili dai titoli I, II e III superiore al 40 per cento per i comuni inferiori a 5.000 abitanti, superiore al 39 per cento per i comuni da 5.000 a 29.999 abitanti e superiore al 38 per cento per i comuni oltre i 29.999 abitanti (al netto dei contributi regionali nonche' di altri enti pubblici finalizzati a finanziare spese di personale)	50060		X
7) Consistenza dei debiti di finanziamento non assistiti da contribuzioni superiore al 150 per cento rispetto alle entrate correnti per gli enti che presentano un risultato contabile di gestione positivo e superiore al 120 per cento per gli enti che presentano un risultato contabile di gestione negativo (fermo restando il rispetto del limite di indebitamento di cui all'art. 204 del tuoeI)	50070		X
8) Consistenza dei debiti fuori bilancio formatisi nel corso dell'esercizio superiore all'1 per cento rispetto ai valori di accertamento delle entrate correnti (l'indice si considera negativo ove tale soglia venga superata in tutti gli ultimi tre anni)	50080		X
9) Eventuale esistenza al 31 dicembre di anticipazioni di tesoreria non rimborsate superiori al 5 per cento rispetto alle entrate correnti	50090		X
10) Ripiano squilibri in sede di provvedimento di salvaguardia di cui all'art. 193 del tuoeI riferito allo stesso esercizio con misure di alienazione di beni patrimoniali e/o avanzo di amministrazione superiore al 5% dei valori della spesa corrente	50100		X

Si attesta che i parametri suindicati sono stati determinati in base alle risultanze amministrativo-contabili dell'ente

-----, li -----

INDICATORI FINANZIARI ED ECONOMICI GENERALI

				2009	2008	2007
<u>Autonomia Finanziaria</u>	Titolo I + Titolo III	X 100	81.336.910,90 + 48.490.182,82	59,51	62,12	73,94
	Titolo I + II + III		81.336.910,90 + 88.347.321,05 + 48.490.182,82			
<u>Autonomia impositiva</u>	Titolo I	X 100	81.336.910,90	37,28	37,95	50,09
	Titolo I + II + III		81.336.910,90 + 88.347.321,05 + 48.490.182,82			
<u>Pressione finanziaria</u>	Titolo I + Titolo II		81.336.910,90 + 88.347.321,05	796,68	777,17	778,86
	Popolazione		212.989			
<u>Pressione tributaria</u>	Titolo I		81.336.910,90	381,88	388,96	512,35
	Popolazione		212.989			
<u>Intervento erariale</u>	Trasferimenti statali		58.071.825,29	272,65	283,82	158,59
	Popolazione		212.989			
<u>Intervento regionale</u>	Trasferimenti regionali		26.774.779,32	125,71	89,10	89,72
	Popolazione		212.989			
<u>Incidenza residui attivi</u>	Totale residui attivi	X 100	233.135.575,23	80,82	79,83	112,60
	Totale accert. di competenza		288.451.555,63			
<u>Incidenza residui passivi</u>	Totale residui passivi	X 100	256.838.045,75	88,22	87,36	122,12
	Totale impegni di competenza		291.119.609,56			
<u>Indebitamento locale pro capite</u>	Residui debiti mutui		145.888.462,85	684,96	675,23	661,38
	Popolazione		212.989			
<u>Velocità riscossione entrate proprie</u>	Riscossioni Titolo I + III		65.204.874,99 + 34.905.301,85	0,77	0,76	0,76
	Accertamenti Titolo I + III		81.336.910,90 + 48.490.182,82			
<u>Rigidità spesa corrente</u>	Spesa pers.+ Q.te amm.to mutui	X 100	77.511.208,10 + 11.515.722,90	40,81	40,28	40,29
	Totale entrate Tit. I + II + III		81.336.910,90 + 88.347.321,05 + 48.490.182,82			
<u>Velocità gestione spese correnti</u>	Pagamenti Tit. I competenza		146.737.472,29	0,70	0,65	0,63
	Impegni Tit. I competenza		210.372.494,51			
<u>Redditività del patrimonio</u>	Entrate patrimoniali	X 100	12.079.939,37	1.113,68	1.060,19	1.003,80
	Valore patrim. disponibile		1.084.689,20			

INDICATORI FINANZIARI ED ECONOMICI GENERALI

			2009	2008	2007
<u>Patrimonio pro capite</u>	<u>Valori beni patrim. indisponibili</u>	<u>322.623.359,48</u>	<u>1.514,74</u>	<u>1.492,35</u>	<u>1.494,56</u>
	Popolazione	212.989			
<u>Patrimonio pro capite</u>	<u>valore beni patrim. disponibili</u>	<u>196.081.564,71</u>	<u>920,62</u>	<u>950,97</u>	<u>959,19</u>
	Popolazione	212.989			
<u>Patrimonio pro capite</u>	<u>Valore beni demaniali</u>	<u>286.766.692,52</u>	<u>1.346,39</u>	<u>1.244,06</u>	<u>1.139,18</u>
	Popolazione	212.989			
<u>Rapporto dipendenti/popolazione</u>	<u>Dipendenti</u>	<u>2.112</u>	<u>0,01</u>	<u>0,01</u>	<u>0,01</u>
	Popolazione	212.989			

COMUNE DI PADOVA

INDICATORI DELL'ENTRATA

				2009	2008	2007
<u>Congruità dell' I.C.I.</u>	Proventi I.C.I.	50.022.590,68		209,89	212,69	330,43
	n. unità immobiliari	238.324				
	Proventi I.C.I.	50.022.590,68		399,42	402,57	628,18
	n. famiglie + n. imprese	99.863 + 25.375				
	Proventi I.C.I. prima abitazione	260.117,47		0,01	0,01	0,34
	Totale proventi I.C.I.	50.022.590,68				
	Proventi I.C.I. altri fabbricati	46.696.088,40		0,93	0,94	0,63
	Totale proventi I.C.I.	50.022.590,68				
<u>Congruità dell' I.C.I.A.P.</u>	Provento I.C.I.A.P.	0,00		0,00	0,00	0,00
	Popolazione	0				
<u>Congruità T.O.S.A.P.</u>	T.O.S.A.P. passi carrai	0,00		0,00	0,00	0,00
	n. passi carrai	0				
	Tassa occupazione suolo pubblico mq. occupati	0,00 0		0,00	9,92	0,00
<u>Congruità T.R.R.S.U.</u>	n. iscritti a ruolo	0	x 100	0,00	0,00	0,00
	n famiglie + n. utenze commerciali + seconde case	99.863 + 0 + 0				

COMUNE DI PADOVA

SERVIZI INDISPENSABILI										
SERVIZIO	PARAMETRO DI EFFICACIA	2009	2008	2007	PARAMETRO DI EFFICIENZA	2009	2008	2007		
1 Servizi connessi agli organi istituz.li	numero addetti	143	0,00	0,00	0,00	costo totale	9.955.054,19	46,74	51,69	52,88
	popolazione	212.989				popolazione	212.989			
2 Ammin. generale + servizio elettorale	numero addetti	354	0,00	0,00	0,00	costo totale	31.905.884,57	149,80	151,02	151,62
	popolazione	212.989				popolazione	212.989			
3 Servizi connessi all'uff. tecnico comunale	domande evase	9.273	0,97	0,97	0,98	costo totale	56.431.075,67	264,95	217,16	235,86
	domande presentate	9.540				popolazione	212.989			
4 Servizi di anagrafe e di stato civile	numero addetti	72	0,00	0,00	0,00	costo totale	3.593.026,44	16,87	13,83	14,17
	popolazione	212.989				popolazione	212.989			
5 Servizio statistico	numero addetti	12	0,00	0,00	0,00	costo totale	458.478,79	2,15	2,09	1,84
	popolazione	212.989				popolazione	212.989			
6 Servizi connessi con la giustizia						costo totale	1.402.601,49	6,59	6,90	0,00
						popolazione	212.989			
7 Polizia locale ed ammin.va	numero addetti	309	0,00	0,00	0,00	costo totale	17.276.881,40	81,12	85,52	89,22
	Popolazione	212.989				popolazione	212.989			
8 Servizio della leva militare						costo totale	99.806,30	0,47	0,76	0,38
						popolazione	212.989			
9 Protez. civile, pronto int, tutela sicurezza	numero addetti	5	0,00	0,00	0,00	costo totale	301.907,12	1,42	1,35	0,00
	popolazione	212.989				popolazione	212.989			
10 Istruz. primaria e secondaria inf.	numero aule	581	0,05	0,05	0,05	costo totale	5.228.250,49	436,09	403,67	327,17
	nr. studenti freq.ti	11.989				nr. studenti freq.ti	11.989			
11 Servizi necroscopici e cimit.						costo totale	2.804.737,69	13,17	14,32	14,82
						popolazione	212.989			
12 Acquedotto	mc. acqua erogata	0	0,00	0,00	0,00	costo totale	0,00	0,00	0,00	0,00
	nr. abitanti serviti	0				mc acqua erogata	0			
	unità imm.ri servite	0	0,00	0,00	0,00					
	totale unità imm.ri	0								
13 Fognatura e depurazione	unità imm.ri servite	0	0,00	0,00	0,00	costo totale	0,00	0,00	0,00	0,00
	totale unità imm.ri	0				km rete fognaria	0			
14 Nettezza urbana	frequenza media settim. di raccolta	0	0,00	0,00	0,00	costo totale	0,00	0,00	0,00	0,00
	7	7				q.li di rifiuti smaltiti	0			
	unità imm.ri servite	0	0,00	0,00	0,00					
	totale unità imm.ri	0								
15 Viabilità e illum.ne pubblica	Km. strade illumin.	0	0,00	0,00	0,00	costo totale	0,00	0,00	0,00	0,00
	totale km strade	0				km strade illumin.	0,00			

COMUNE DI PADOVA


SERVIZI A DOMANDA INDIVIDUALE												
SERVIZIO	PARAMETRO DI EFFICACIA	ANNO 2009	ANNO 2008	ANNO 2007	PARAMETRO DI EFFICIENZA	ANNO 2009	ANNO 2008	ANNO 2007	PROVENTI	ANNO 2009	ANNO 2008	ANNO 2007
1 Alberghi, esclusi dormitori pubblici, case di riposo e di ricovero	<u>domande soddisfatte</u> domande presentate				<u>costo totale</u> numero utenti				<u>provento totale</u> numero utenti			
	0	0,00	0,00	0,00	0,00	0,00	0,00	0,00	0,00	0,00	0,00	0,00
	0				0				0			
2 Alberghi diurni e bagni pubblici	<u>domande soddisfatte</u> domande presentate				<u>costo totale</u> numero utenti				<u>provento totale</u> numero utenti			
	0	0,00	0,00	0,00	0,00	0,00	0,00	0,00	0,00	0,00	0,00	0,00
	0				0				0			
3 Asili nido	<u>domande soddisfatte</u> domande presentate				<u>costo totale</u> nr bambini frequentanti				<u>provento totale</u> nr bambini frequentanti			
	521	0,58	0,51	0,55	8.375.770,00	11.020,75	10.996,38	10.093,33	2.229.047,00	2.932,96	2.451,04	1.724,73
	893				760				760			
4 Convitti, campeggi, case per vacanze, ostelli	<u>domande soddisfatte</u> domande presentate				<u>costo totale</u> numero utenti				<u>provento totale</u> numero utenti			
	0	0,00	0,00	0,00	0,00	0,00	0,00	0,00	0,00	0,00	0,00	0,00
	0				0				0			
5 Colonie e soggiorni stagionali, stabilimenti termali	<u>domande soddisfatte</u> domande presentate				<u>costo totale</u> numero utenti				<u>provento totale</u> numero utenti			
	0	0,00	0,00	0,00	0,00	0,00	0,00	0,00	0,00	0,00	0,00	0,00
	0				0				0			
6 Corsi extrascolastici di insegnamento di arti, sport ed altre discipline, fatta eccezione per quelli espressamente previsti per legge	<u>domande soddisfatte</u> domande presentate				<u>costo totale</u> numero iscritti				<u>provento totale</u> numero iscritti			
	0	0,00	0,00	1,00	0,00	0,00	0,00	39,95	0,00	0,00	0,00	7,89
	0				0				0			
7 Giardini zoologici e botanici	<u>numero visitatori</u> popolazione				<u>costo totale</u> totale mq superficie				<u>provento totale</u> numero visitatori			
	0	0,00	0,00	0,00	0,00	0,00	0,00	0,00	0,00	0,00	0,00	0,00
	212.989				0				0			
8 Impianti sportivi	<u>numero impianti</u> popolazione				<u>costo totale</u> numero utenti				<u>provento totale</u> numero utenti			
	66	0,00	0,00	0,00	1.414.050,28	0,65	0,75	1,63	306.566,66	0,14	0,15	0,13
	212.989				2.182.940				2.182.940			

COMUNE DI PADOVA

SERVIZI A DOMANDA INDIVIDUALE												
SERVIZIO	PARAMETRO DI EFFICACIA	ANNO 2009	ANNO 2008	ANNO 2007	PARAMETRO DI EFFICIENZA	ANNO 2009	ANNO 2008	ANNO 2007	PROVENTI	ANNO 2009	ANNO 2008	ANNO 2007
9 Mattatoi pubblici	<u>q.li carni macellate</u> popolazione				<u>costo totale</u> q.li carni macellate				<u>provento totale</u> q.li carni macellate			
	0 212.989	0,00	0,00	0,00	0,00 0	0,00	0,00	0,00	0,00 0	0,00	0,00	0,00
10 Mense	<u>domande soddisfatte</u> domande presentate				<u>costo totale</u> numero pasti offerti				<u>provento totale</u> numero pasti offerti			
	0 0	0,00	0,00	0,00	0,00 0	0,00	0,00	0,00	0,00 0	0,00	0,00	0,00
11 Mense scolastiche	<u>domande soddisfatte</u> domande presentate				<u>costo totale</u> numero pasti offerti				<u>provento totale</u> numero pasti offerti			
	6.649 6.649	1,00	1,00	1,00	7.389.862,00 1.124.055	6,57	6,28	5,20	3.574.070,00 1.124.055	3,18	3,15	1,53
12 Mercati e fiere attrezzate	—				<u>costo totale</u> mq superficie occupata				<u>provento totale</u> mq superficie occupata			
					0,00 0	0,00	0,00	0,00	0,00 0	0,00	0,00	0,00
13 Pesa Pubblica	—				<u>costo totale</u> numero servizi resi				<u>provento totale</u> numero servizi resi			
					0,00 0	0,00	0,00	0,00	0,00 0	0,00	0,00	0,00
14 Servizi turistici diversi, stabilimenti balneari, approdi turistici e simili	—				<u>costo totale</u> popolazione				<u>provento totale</u> popolazione			
					0,00 212.989	0,00	0,00	0,00	0,00 212.989	0,00	0,00	0,00
15 Spurgo pozzi neri	<u>domande soddisfatte</u> domande presentate				<u>costo totale</u> numero interventi				<u>provento totale</u> numero interventi			
	0 0	0,00	0,00	0,00	0,00 0	0,00	0,00	0,00	0,00 0	0,00	0,00	0,00
16 Teatri	<u>numero spettatori</u> n posti disponibili x n rappresentazioni				<u>costo totale</u> numero spettatori				<u>provento totale</u> numero spettatori			
	0 0	0,00	0,00	0,00	0,00 0	0,00	0,00	0,00	0,00 0	0,00	0,00	0,00

COMUNE DI PADOVA

SERVIZI A DOMANDA INDIVIDUALE												
SERVIZIO	PARAMETRO DI EFFICACIA	ANNO 2009	ANNO 2008	ANNO 2007	PARAMETRO DI EFFICIENZA	ANNO 2009	ANNO 2008	ANNO 2007	PROVENTI	ANNO 2009	ANNO 2008	ANNO 2007
17 Musei, pinacoteche, gallerie e mostre	<u>numero visitatori</u> numero istituzioni				<u>costo totale</u> numero visitatori				<u>provento totale</u> numero visitatori			
	<u>373.411</u> 8	46.676,38	45.142,50	49.851,63	<u>5.189.092,47</u> 373.411	13,90	12,81	10,98	<u>2.160.431,07</u> 373.411	5,79	6,90	5,00
18 Spettacoli	—				—				<u>provento totale</u> numero spettacoli			
	—				—				<u>0,00</u> 0	0,00	0,00	0,00
19 Trasporti di carni macellate	—				<u>costo totale</u> q.li carni macellate				<u>provento totale</u> q.li carni macellate			
	—				<u>0,00</u> 0	0,00	0,00	0,00	<u>0,00</u> 0	0,00	0,00	0,00
20 Trasporti funebri, pompe funebri e illuminazioni votive	<u>domande soddisfatte</u> domande presentate				<u>costo totale</u> nr servizi prestati				<u>provento totale</u> nr servizi resi			
	<u>0</u> 0	0,00	0,00	0,00	<u>0,00</u> 0	0,00	0,00	0,00	<u>0,00</u> 0	0,00	0,00	0,00
21 Uso di locali adibiti stabilmente ed esclusivamente a riunioni non istituzionali, auditorium, palazzi dei congressi e simili	<u>domande soddisfatte</u> domande presentate				<u>costo totale</u> nr giorni di utilizzo				<u>provento totale</u> nr giorni di utilizzo			
	<u>0</u> 0	0,00	0,00	0,00	<u>0,00</u> 0	0,00	0,00	0,00	<u>0,00</u> 0	0,00	0,00	0,00
22 Altri servizi	<u>domande soddisfatte</u> domande presentate				<u>costo totale</u> numero utenti				<u>provento totale</u> numero utenti			
	<u>6.961</u> 8.584	0,81	0,78	0,78	<u>465.665,93</u> 6.961	66,90	70,46	66,35	<u>237.307,69</u> 6.961	34,09	35,90	25,65
22.1 Trasporto Scolastico	—				—				<u>provento totale</u>			
	—	0,00	0,00	0,00	—	0,00	0,00	0,00	<u>0,00</u>	0,00	0,00	0,00
22.2 Strutture residenziali e ricoveri per anziani	—				—				—			
	—	0,00	0,00	0,00	—	0,00	0,00	0,00	—	0,00	0,00	0,00



COMUNE DI PADOVA

CONTO ECONOMICO ESERCIZIO 2009

**BILANCIO CONSUNTIVO 2009 : CONTO ECONOMICO DELLE PROVINCE, DEI COMUNI,
DELLE COMUNITÁ MONTANE, DELLE UNIONI DI COMUNI E DELLE CITTÁ METROPOLITANE**

CONTO ECONOMICO


	IMPORTI PARZIALI	IMPORTI TOTALI	IMPORTI COMPLESSIVI
A) <u>PROVENTI DELLA GESTIONE</u>			
1) Proventi tributari	81.336.910,90		
2) Proventi da trasferimenti	88.347.321,05		
3) Proventi da servizi pubblici	27.054.376,53		
4) Proventi da gestione patrimoniale	12.079.939,37		
5) Proventi diversi	5.732.195,25		
6) Proventi da concessioni di edificare	4.617.415,93		
7) Incrementi di immobilizzazioni per lavori interni	0,00		
8) Variazioni nelle rimanenze di prodotti in corso di lavorazione, etc. (+/-)			
Totale proventi della gestione (A)		219.168.159,03	
B) <u>COSTI DELLA GESTIONE</u>			
9) Personale	77.224.063,56		
10) Acquisto di materie prime e/o beni di consumo	2.512.351,98		
11) Variazioni nelle rimanenze di materie prime e/o beni di consumo (+/-)	-102.518,57		
12) Prestazioni di servizi	91.623.372,15		
13) Godimento beni di terzi	5.828.270,48		
14) Trasferimenti	21.810.327,38		
15) Imposte e tasse	5.411.782,96		
16) Quote di ammortamento d'esercizio	19.340.307,28		
Totale costi di gestione (B)		223.647.957,22	
RISULTATO DELLA GESTIONE (A-B)		-4.479.798,19	
C) <u>PROVENTI E ONERI DA AZIENDE SPECIALI PARTECIPATE</u>			
17) Utili	2.085.868,00		
18) Interessi su capitale di dotazione	0,00		
19) Trasferimenti ad aziende speciali e partecipate	0,00		
Totale (C) (17+18-19)		2.085.868,00	
RISULTATO DELLA GESTIONE OPERATIVA (A-B+/-C)			-2.393.930,19
D) <u>PROVENTI ED ONERI FINANZIARI</u>			
20) Interessi attivi	1.181.432,67		
21) Interessi passivi :			
- su mutui e prestiti	6.730.201,42		
- su obbligazioni	163.100,56		
- su anticipazioni	0,00		
- per altre cause	114.244,82		
Totale (D) (20-21)		-5.826.114,13	-5.826.114,13
E) <u>PROVENTI ED ONERI STRAORDINARI</u>			
Proventi			
22) Insussistenze del passivo	616.486,58		
23) Sopravvenienze attive	1.249.464,33		
24) Plusvalenze patrimoniali	8.869.436,87		
Totale Proventi (e.1) (22+23+24)		10.735.387,78	
Oneri			
25) Insussistenze dell'attivo	916.321,43		
26) Minusvalenze patrimoniali	0,00		
27) Accantonamento per svalutazione crediti	0,00		
28) Oneri straordinari	0,00		
Totale Oneri (e.2) (25+26+27+28)		916.321,43	
Totale (E) (e.1-e.2)		9.819.066,35	
RISULTATO ECONOMICO DELL'ESERCIZIO (A-B+/-C+/-D+/-E)			1.599.022,03

....., lì.....

Il Segretario

Il legale rappresentante l'ente

Il responsabile del servizio finanziario



COMUNE DI PADOVA

PROSPETTO DI CONCILIAZIONE

ESERCIZIO 2009

TITOLO V	ENTRATE DA ACCENSIONE PRESTITI	ACCERTAMENTI FINANZIARI DI COMPETENZA	RISCONTI PASSIVI		RATEI ATTIVI		ALTRE RETTIFICHE DEL RISULTATO FINANZIARIO	AL CONTO ECONOMICO		NOTE	AL CONTO DEL PATRIMONIO			
			INIZIALI (+)	FINALI (-)	INIZIALI (-)	FINALI (+)		Rif.CE			Rif CP	ATTIVO	Rif CP	PASSIVO
	1) Anticipazioni di cassa (Tit. V-cat. 1)	13.173.902,99											C IV	13.173.902,99
	2) Finanziamenti a breve termine (Tit. V-cat. 2)												C I1	
	3) Assunzione di mutui e prestiti (Tit. V-cat. 3)	14.298.750,00											C I2	14.298.750,00
	4) Emissione prestiti obbligazionari (Tit. V-cat. 4)												C I3	
	Totale Entrate Accensione prestiti	27.472.652,99												
TITOLO VI	SERVIZI PER CONTO TERZI													
	Servizi per conto terzi	25.514.648,35								(6)		B II	25.514.648,35	
	TOTALE GENERALE DELL'ENTRATA	288.451.555,63												
	- Insussistenze del passivo						E22	616.486,58		(7)				
	- Sopravvenienze attive						E23	1.249.464,33		(8)				
	- Incrementi di immobilizzazioni per lavori interni (costi capitalizzati)						A7			(9)		A I1		
	- Variazioni nelle rimanenze di prodotti in corso di lavorazioni ecc. - iniziali						A8					B I		
	- Variazioni nelle rimanenze di prodotti in corso di lavorazioni ecc. - finali													

NOTE

- (1) Tra le altre rettifiche del risultato finanziario va considerata l'IVA a debito, compresa negli accertamenti finanziari del titolo III "Entrate extratributarie", per attività in regime d' impresa; l'ammontare dell'IVA per fatture da emettere va riportato nel passivo del conto del patrimonio alla voce "Debiti per IVA" (C III), costituendo un debito verso l'erario a fronte del credito accertato al lordo d'IVA.
- (2) Quando viene realizzata una plusvalenza (ad esempio per un provento da alienazione maggiore del valore netto risultante dal conto del patrimonio), il valore relativo è portato in aumento nel conto economico (E24); quando viene realizzata una minusvalenza il valore relativo è portato in diminuzione nel conto economico (E26).
- (3) Quando viene alienato un bene il valore risultante dal conto del patrimonio va indicato in detrazione.
- (4) Va indicato il totale dei trasferimenti di capitali da Stato, regioni, province, comuni, aziende speciali, partecipate ed altre;
- (5) Proventi accertati per concessioni di edificare, per la quota finalizzata a spese correnti;
- (6) Va indicata la somma rimasta da riscuotere da terzi in conto competenza finanziaria;
- (7) Trattasi di minori debiti (minori residui passivi del conto del bilancio).
- (8) Trattasi di maggiori crediti (maggiori residui attivi del conto del bilancio).
- (9) I costi capitalizzati sono costituiti da quella parte di costi (sostenuti tra le spese "correnti" del titolo I'), per la produzione, in economia dei valori da porre, dal punto di vista economico a carico di più esercizi; esempi di costi capitalizzati sono costituiti da manutenzioni straordinarie effettuate da personale dell'ente, dalla produzione diretta di software applicativo; a fine esercizio è necessario rilevare queste entità, contabilizzate nell'attivo patrimoniale; con il sistema dell'ammortamento i costi stessi saranno imputati agli esercizi in cui le utilità prodotte verranno realizzate.

PROSPETTO DI CONCILIAZIONE (SPESE) ANNO 2009

TITOLO I	IMPEGNI FINANZIARI DI COMPETENZA	RISCONTI ATTIVI		RATEI PASSIVI		ALTRE RETTIFICHE DEL RISULTATO FINANZIARIO	AL CONTO ECONOMICO		NOTE	AL CONTO DEL PATRIMONIO			
		INIZIALI (+)	FINALI (-)	INIZIALI (-)	FINALI (+)		Rif.CE			Rif CP	ATTIVO	Rif CP	PASSIVO
	1) Personale	77.511.208,10	523.625,69	810.770,23			B9	77.224.063,56	(1)				
	2) Acquisti di beni di consumo e/o materie prime	2.530.432,10	27.702,03	28.289,12		17.493,03	B10	2.512.351,98					
	3) Prestazioni di servizi	91.558.476,91	9.673.687,91	8.970.836,70		637.955,97	B12	91.623.372,15					
	4) Utilizzo di beni di terzi	5.491.930,13	400.977,83	64.637,48			B13	5.828.270,48					
	5) Trasferimenti di cui:	21.153.015,86	2.239.924,25	1.671.351,06		-88.738,33		21.810.327,38					
	- Stato						B14						
	- regione						B14						
	- province e città metropolitane						B14						
	- comuni ed unioni di comuni						B14						
	- comunità montane						B14						
	- aziende speciali e partecipate						C19						
	- altre	21.153.015,86	2.239.924,25	1.671.351,06		-88.738,33	B14	21.810.327,38					
	6) Interessi passivi e oneri finanziari diversi	6.893.301,98	114.244,82				D21	7.007.546,80					
	7) Imposte e tasse	5.234.129,43	191.469,50	13.815,97			B15	5.411.782,96					
	8) Oneri straordinari della gestione corrente						E28						
	Totale Spese Correnti	210.372.494,51	13.171.632,03	11.559.700,56		566.710,67					C II		D I
TITOLO II	SPESE DI CONTO CAPITALE												
	1) Acquisizione di beni immobili di cui	24.952.442,30											
	a) Pagamenti eseguiti	3.523.293,86											
	b) Somme rimaste da pagare	21.429.148,44											
	2) Espropri e servitù onerose di cui	497.616,00							(2)	A			
	a) Pagamenti eseguiti												
	b) Somme rimaste da pagare	497.616,00											
	3) Acquisto di beni specifici per realizzazioni in economia di cui												
	a) Pagamenti eseguiti												
	b) Somme rimaste da pagare												
	4) Utilizzo di beni di terzi per realizzazioni di cui												
	a) Pagamenti eseguiti												
	b) Somme rimaste da pagare												
	5) Acquisizione di beni mobili, macchine ed attrezzature tecnico scientifiche di cui	1.317.833,79							(3)	D			
	a) Pagamenti eseguiti	28.717,88											
	b) Somme rimaste da pagare	1.289.115,91											
	6) Incarichi professionali esterni di cui	80.000,00											
	a) Pagamenti eseguiti	6.660,81											
	b) Somme rimaste da pagare	73.339,19											
	7) Trasferimenti di capitali di cui	3.694.948,72											
	a) Pagamenti eseguiti	30.000,00											
	b) Somme rimaste da pagare	3.664.948,72							(3)			E	
	8) Partecipazioni azionarie di cui												
	a) Pagamenti eseguiti												
	b) Somme rimaste da pagare												
	9) Conferimenti di capitali di cui												
	a) Pagamenti eseguiti												
	b) Somme rimaste da pagare												
	10) Concessioni di crediti e anticipazioni di cui										A III		

	IMPEGNI FINANZIARI DI COMPETENZA	RISCONTI ATTIVI		RATEI PASSIVI		ALTRE RETTIFICHE DEL RISULTATO FINANZIARIO	AL CONTO ECONOMICO		NOTE	AL CONTO DEL PATRIMONIO										
		INIZIALI (+)	FINALI (-)	INIZIALI (-)	FINALI (+)		Rif.CE			Rif CP	ATTIVO	Rif CP	PASSIVO							
a) Pagamenti eseguiti																				
b) Somme rimaste da pagare										(4)	B II									
Totale spese in conto capitale di cui	30.542.840,81																			
a) Pagamenti Eseguiti	3.588.672,55																			
b) Somme Rimaste da pagare	26.954.168,26																			
TITOLO III RIMBORSO DI PRESTITI																				
1) rimborso di anticipazioni di cassa	13.173.902,99																			
2) rimborso di finanziamenti a breve termine																				
3) rimborso di quota capitale di mutui e prestiti	10.699.337,88																			
4) rimborso di prestiti obbligazionari	816.385,02																			
5) rimborso di quota capitale di debiti pluriennali																				
Totale Rimborsato di prestiti	24.689.625,89																			
TITOLO IV SERVIZI PER CONTO TERZI																				
Servizi per conto Terzi	25.514.648,35									(5)										
TOTALE GENERALE DELLA SPESA	291.119.609,56																			
- Variazioni nelle rimanenze di materie prime e/o beni di consumo - iniziali								B11	-102.518,57		B I									
- Variazioni nelle rimanenze di materie prime e/o beni di consumo - finali																				
- Quote di ammortamento dell'esercizio								B16	19.340.307,28	(6)	A									
- Accantonamento per svalutazione crediti								E27		(7)	A III									
- Insussistenze dell'attivo								E25	916.321,43	(8)										

NOTE


- Tra le altre rettifiche del risultato finanziario va considerata l'IVA a debito, compresa negli impegni finanziari del titolo I "Spese correnti", per attività in regime d'impresa; l'ammontare dell'IVA per fatture da ricevere o registrate in sospensione d'IVA, va riportato nell'attivo del conto del patrimonio alla voce "Crediti per IVA" (B II 4), costituendo un credito verso l'erario a fronte del debito accertato al lordo d'IVA per spese di funzionamento.
- L'importo corrispondente ai pagamenti in conto competenza del Titolo II "Spese in conto capitale" va riferito in aumento alla specifica "IMMOBILIZZAZIONE" dell'attivo; analogamente va operato per i pagamenti in conto residui.
- L'importo corrisponde alle somme rimaste da pagare in conto competenza del Titolo II "Spese in conto capitale" vale a dire che le somme da conservare nel conto finanziario della competenza, a residuo, vanno nell'attivo riferite in aumento al conto d'ordine "Opere da realizzare" e nel passivo riferite in aumento del conto d'ordine "Impegni per opere da realizzare". I pagamenti disposti per spese del titolo II "Spese in conto capitale", in conto residui esercizi precedenti, vanno riferiti in diminuzione nell'attivo e nel passivo ai suddetti conti d'ordine.
- L'importo impegnato dell'intervento "concessioni di crediti ed anticipazioni" va riferito in aumento alla voce dell'attivo A III 2 "Crediti verso partecipate", ove la concessione di crediti ed anticipazioni riguardi aziende speciali, controllate e collegate; va riferito in aumento alla voce B II dell'Attivo "Crediti" negli altri casi.
- Va indicata la somma rimasta da pagare a terzi in conto competenza finanziaria.
- L'ammortamento dell'esercizio (7S) va portato ad incremento del Fondo d'ammortamento e quindi in diminuzione del corrispondente valore dell'attivo (A).
- L'importo accantonato per svalutazione crediti, che non può costituire impegno nel conto del bilancio, va riferito nel conto del patrimonio in diminuzione dell'attivo alla voce "Immobilitazioni finanziarie - crediti di dubbia esigibilità"; nel caso di accertata effettiva inesigibilità di importi dell'attivo del Conto del patrimonio "Immobilitazioni finanziarie - crediti di dubbia esigibilità" è possibile utilizzare l'accantonamento per "Fondo svalutazione crediti" con le modalità previste dal Regolamento di contabilità dell'Ente.
- Minori crediti (minori residui attivi del conto del bilancio).

Luogo, li.....

Il Segretario

Il responsabile del servizio finanziario

Il legale rappresentante dell'ente



COMUNE DI PADOVA

CONTO DEL PATRIMONIO 2009

CONTO DEL PATRIMONIO (ATTIVO) ANNO 2009

	Importi parziali	Consistenza Iniziale	Variazioni da conto finanziario		Variazioni da altre cause		Consistenza finale
			+	-	+	-	
I) Immobilizzazioni immateriali							
1) Costi pluriennali capitalizzati (relativo fondo ammortamento in detrazione)		345.815,25	206.811,74			20.681,17	531.945,82
Totale		345.815,25	206.811,74	0,00	0,00	20.681,17	531.945,82
II) Immobilizzazioni materiali							
1) Beni demaniali (relativo fondo ammortamento in detrazione)		263.662.062,17	21.847.382,72		7.045.221,42	5.787.973,79	286.766.692,52
2) Terreni (Patrimonio indisponibile)		17.667.730,27	949.877,29	104.576,27			18.513.031,29
3) Terreni (Patrimonio disponibile)		45.216,66					45.216,66
4) Fabbricati (Patrimonio indisponibile) (relativo fondo ammortamento in detrazione)		298.615.963,24	11.721.442,91		5.981.091,04	12.208.169,00	304.110.328,19
5) Fabbricati (Patrimonio disponibile) (relativo fondo ammortamento in detrazione)		1.090.713,46				51.240,92	1.039.472,54
6) Macchinari, attrezzature ed impianti (relativo fondo ammortamento in detrazione)		2.023.938,28	2.017.110,76			1.803.591,00	2.237.458,04
7) Attrezzature e sistemi informatici (relativo fondo ammortamento in detrazione)		27.168,02	1.066.045,64			76.793,23	1.016.420,43
8) Automezzi e motomezzi (relativo fondo ammortamento in detrazione)		16.263,32	164.205,90			8.288,93	172.180,29
9) Mobili e macchine da ufficio (relativo fondo ammortamento in detrazione)		245.459,50	513.636,67			38.522,75	720.573,42
10) Universalità dei beni (patrimonio indisponibile) (relativo fondo ammortamento in detrazione)							
11) Universalità dei beni (patrimonio disponibile) (relativo fondo ammortamento in detrazione)							
12) Diritti reali su beni di terzi							
13) Immobilizzazioni in corso		201.356.269,71	42.032.081,94			13.026.312,46	230.362.039,19
Totale		784.750.784,63	80.311.783,83	104.576,27	13.026.312,46	33.000.892,08	844.983.412,57

CONTO DEL PATRIMONIO (ATTIVO) ANNO 2009

Importi parziali	Consistenza Iniziale	Variazioni da conto finanziario		Variazioni da altre cause		Consistenza finale
		+	-	+	-	
III) Immobilizzazioni finanziarie						
1) Partecipazioni in						
a) imprese controllate	160.895.765,36			2.489.187,56	9.053.383,77	154.331.569,15
b) imprese collegate	12.192.619,38			37.401,05	384.730,48	11.845.289,95
c) altre imprese	27.320.503,74			1.501.722,30	2.209,63	28.820.016,41
2) Crediti verso						
a) imprese controllate						
b) imprese collegate						
c) altre imprese						
3) Titoli (invest. a medio e lungo termine)						
4) Crediti di dubbia esigibilità (detratto il fondo svalutaz.crediti)						
5) Crediti per depositi cauzionali						
Totale	200.408.888,48	0,00	0,00	4.028.310,91	9.440.323,88	194.996.875,51
TOTALE IMMOBILIZZAZIONI	985.505.488,36	80.518.595,57	104.576,27	17.054.623,37	42.461.897,13	1.040.512.233,90
B) ATTIVO CIRCOLANTE						
I) Rimanenze	611.637,62			2.764,50	105.283,37	509.118,75
Totale	611.637,62	0,00	0,00	2.764,50	105.283,37	509.118,75

CONTO DEL PATRIMONIO (ATTIVO) ANNO 2009

	Importi parziali	Consistenza Iniziale	Variazioni da conto finanziario		Variazioni da altre cause		Consistenza finale
			+	-	+	-	
II) Crediti							
1) Verso contribuenti		19.891.287,12	81.336.910,90	81.023.286,93			20.204.911,09
2) Verso enti del sett. pubb. allargato							
a) Stato - correnti		19.315.811,29	58.071.825,29	54.923.561,86			22.464.074,72
Stato - capitale		15.846.147,60	1.952.898,98	5.738.806,16			12.060.240,42
b) regione - correnti		2.581.533,31	28.054.682,36	27.717.290,11			2.918.925,56
regione - capitale		22.646.501,90	3.023.115,69	8.355.050,63			17.314.566,96
c) Altri - correnti		1.933.935,51	2.220.813,40	2.080.802,45			2.073.946,46
Altri - capitale		2.433.423,00	68.857,00	771.834,89			1.730.445,11
3) Verso debitori diversi							
a) verso utenti di servizi pubblici		26.663.630,02	27.410.747,53	22.693.770,64			31.380.606,91
b) verso utenti di beni patrimoniali		9.167.406,27	12.079.939,37	13.674.686,19			7.572.659,45
c) verso altri - correnti		15.010.313,39	8.999.495,92	13.934.711,14			10.075.098,17
verso altri - capitale		88.090.867,92	10.187.869,89	40.724.168,17			57.554.569,64
d) da alienazioni patrimoniali		40.924.185,38	2.057.097,96	26.997.210,19			15.984.073,15
e) per somme corrisposte c/terzi		2.384.013,35	25.514.648,35	25.386.162,77			2.512.498,93
4) Crediti per I.V.A.		1.066.431,30	740.439,00	356.371,00			1.450.499,30
5) Per depositi							
a) banche							
b) Cassa depositi e prestiti		25.775.794,71	14.298.750,00	10.785.586,05			29.288.958,66
Totale		293.731.282,07	276.018.091,64	335.163.299,18	0,00	0,00	234.586.074,53
III) Attività finanziarie che non costituiscono immobilizzi							
1) Titoli							
Totale		0,00	0,00	0,00	0,00	0,00	0,00
IV) Disponibilità liquide							
1) Fondo di cassa		28.462.169,23	347.064.509,74	350.768.030,99			24.758.647,98
2) Depositi bancari							
Totale		28.462.169,23	347.064.509,74	350.768.030,99	0,00	0,00	24.758.647,98
TOTALE ATTIVO CIRCOLANTE		322.805.088,92	623.082.601,38	685.931.330,17	2.764,50	105.283,37	259.853.841,26

CONTO DEL PATRIMONIO (ATTIVO) ANNO 2009

	Importi parziali	Consistenza Iniziale	Variazioni da conto finanziario		Variazioni da altre cause		Consistenza finale
			+	-	+	-	
C) RATEI E RISCONTI							
I) Ratei Attivi							
II) Risconti Attivi		13.171.632,03	11.559.700,56	13.171.632,03			11.559.700,56
Totale		13.171.632,03	11.559.700,56	13.171.632,03	0,00	0,00	11.559.700,56
TOTALE DELL'ATTIVO (A + B + C)		1.321.482.209,31	715.160.897,51	699.207.538,47	17.057.387,87	42.567.180,50	1.311.925.775,72
CONTI D'ORDINE							
D) OPERE DA REALIZZARE		248.501.694,24	30.542.840,81	85.742.867,16		51.208.364,43	142.093.303,46
E) BENI CONFERITI IN AZIENDE SPECIALI							
F) BENI DI TERZI		31.411.548,97	485.448,61	542.974,65		13.940,51	31.340.082,42
TOTALE CONTI D'ORDINE		279.913.243,21	31.028.289,42	86.285.841,81	0,00	51.222.304,94	173.433.385,88

.....,li.....

IL SEGRETARIO

IL LEGALE RAPPRESENTANTE DELL'ENTE

IL RESPONSABILE DEL SERVIZIO FINANZIARIO

CONTO DEL PATRIMONIO (PASSIVO) ANNO 2009

	Importi parziali	Consistenza Iniziale	Variazioni da conto finanziario		Variazioni da altre cause		Consistenza finale
			+	-	+	-	
A) PATRIMONIO NETTO							
I) Netto patrimoniale		734.844.264,88			1.599.022,03		736.443.286,91
II) Netto da beni demaniali							
TOTALE PATRIMONIO NETTO		734.844.264,88	0,00	0,00	1.599.022,03	0,00	736.443.286,91
B) CONFERIMENTI							
I) Conferimenti da trasf. in c/capitale		280.779.169,82	6.026.109,67	1.459.861,80		6.829.660,99	278.515.756,70
II) Conferimenti da concess. di edificare		34.937.297,55	1.610.715,96	214.486,54			36.333.526,97
TOTALE CONFERIMENTI		315.716.467,37	7.636.825,63	1.674.348,34	0,00	6.829.660,99	314.849.283,67
C) DEBITI							
I) Debiti di finanziamento							
1) Per finanziamenti a breve termine							
2) Per mutui e prestiti		136.199.434,89	14.298.750,00	10.699.337,88	0,04		139.798.847,05
3) Per prestiti obbligazionari		6.906.000,83		816.385,02		0,01	6.089.615,80
4) Per debiti pluriennali							
II) Debiti di funzionamento		108.645.214,46	210.372.494,51	214.905.505,47			104.112.203,50
III) Debiti per I.V.A.							
IV) Debiti per anticipazioni di cassa			13.173.902,99	13.173.902,99			
V) Debiti per somme anticipate da terzi		11.650.626,88	25.514.648,35	26.532.736,44			10.632.538,79
VI) Debiti verso							
1) Imprese controllate							
2) Imprese collegate							
3) Altri (aziende speciali, consorzi, istituzioni)							
VII) Altri debiti		7.520.200,00				7.520.200,00	
TOTALE DEBITI		270.921.477,06	263.359.795,85	266.127.867,80	0,04	7.520.200,01	260.633.205,14
D) RATEI E RISCONTI							
I) Ratei passivi							
II) Risconti passivi							
TOTALE RATEI E RISCONTI		0,00	0,00	0,00	0,00	0,00	0,00
TOTALE DEL PASSIVO (A + B + C + D)		1.321.482.209,31	270.996.621,48	267.802.216,14	1.599.022,07	14.349.861,00	1.311.925.775,72

CONTO DEL PATRIMONIO (PASSIVO) ANNO 2009

	Importi parziali	Consistenza Iniziale	Variazioni da conto finanziario		Variazioni da altre cause		Consistenza finale
			+	-	+	-	
CONTI D'ORDINE							
E) IMPEGNI OPERE DA REALIZZARE		248.501.694,24	30.542.840,81	85.742.867,16		51.208.364,43	142.093.303,46
F) CONFERITI IN AZIENDE SPECIALI		31.411.548,97	485.448,61	542.974,65		13.940,51	31.340.082,42
G) BENI DI TERZI							
TOTALE CONTI D'ORDINE		279.913.243,21	31.028.289,42	86.285.841,81	0,00	51.222.304,94	173.433.385,88

.....,li.....

IL SEGRETARIO

IL LEGALE RAPPRESENTANTE DELL'ENTE

IL RESPONSABILE DEL SERVIZIO FINANZIARIO

RAPPORTO DEBITO/PIL
(Circolare Ministero Economia e Finanze 21 novembre 2006, n. 11)

(In migliaia di euro)

Andamento del debito nell'anno 2009

Debito al 1° gennaio	143.105
Quota capitale rimborsata	- 11.515
Mutui assunti o contratti	14.298
Debito al 31 dicembre	145.888

(In migliaia di euro)

Variazione rapporto debito/Pil 2008/2009

Al 31.12.2008

debito	143.105
Pil 2008	1.561.069
rapporto debito/Pil (A)	0,0916712

Al 31.12.2009

debito	145.888
Pil 2009	1.614.810
rapporto debito/Pil (B)	0,0903438