

COMUNE DI PADOVA

# RENDICONTO 2010

COMUNE DI PADOVA

Allegato alla deliberazione di C.C.

N° 32 del 28/04/2011

IL SEGRETARIO GENERALE



**PARTE PRIMA**

**ENTRATA**



**STAMPA CONTO CONSUNTIVO  
GESTIONE DELLE ENTRATE - ANNO 2010**

DESCRIZIONE	RS CP T	Residui conservati e stanziamenti definitivi di bilancio	n° di riferimento allo svolgimento	Conto del Tesoriere	Determ. dei residui	Accertamenti	Maggiori o minori Entrate	+/-
		Residui (A)		Riscossioni	Residui da riportare			
		Competenza (F)		Residui (B)	Residui (C)			
		Totale (M)		Competenza (G)	Competenza (H)			
				Totale (N)	Residui al 31/12 (O=C+H)	Accertam. al 31/12 (P=D+I)	(E=D-A) (E=A-D) (*)	(L=I-F) (L=F-I)
<b>1000000</b>		1 ENTRATE TRIBUTARIE						
1010000		01 Imposte						
1010010		1010010 PARTITE ARRETRATE						
	RS	1.514.178,51	1	375.197,30	1.059.175,61	1.434.372,91	79.805,60 INS	-
	CP	1.824.100,00		1.348.004,86	596.698,00	1.944.702,86	120.602,86	+
	T	3.338.278,51		1.723.202,16	1.655.873,61	3.379.075,77		
1010020		1010020 I.C.I.						
	RS	4.722.472,06	2	4.722.472,06	0,00	4.722.472,06	0,00	
	CP	50.000.000,00		45.167.173,97	4.832.826,03	50.000.000,00	0,00	
	T	54.722.472,06		49.889.646,03	4.832.826,03	54.722.472,06		
1010030		1010030 IMPOSTA COMUNALE SULLA PUBBLICITA' E SOPRATASSE						
	RS	653.180,93	3	107.639,48	545.541,45	653.180,93	0,00	
	CP	3.935.000,00		3.780.453,59	133.125,07	3.913.578,66	21.421,34	-
	T	4.588.180,93		3.888.093,07	678.666,52	4.566.759,59		
1010040		1010040 ADDIZIONALE SUI CONSUMI DI ENERGIA ELETTRICA						
	RS	0,00	4	0,00	0,00	0,00	0,00	
	CP	2.560.660,00		2.650.306,19	930,51	2.651.236,70	90.576,70	+
	T	2.560.660,00		2.650.306,19	930,51	2.651.236,70		
1010050		1010050 ALTRE IMPOSTE						
	RS	10.637.563,67	5	10.637.563,67	0,00	10.637.563,67	0,00	
	CP	22.999.520,00		13.852.332,79	9.147.190,20	22.999.522,99	2,99	+
	T	33.637.083,67		24.489.896,46	9.147.190,20	33.637.086,66		
1010120		1010120 I.C.I.						
	RS	0,00	6	0,00	0,00	0,00	0,00	
	CP	0,00		0,00	0,00	0,00	0,00	
	T	0,00		0,00	0,00	0,00		
<b>TOTALE CATEGORIA</b>		01 Imposte						
	RS	17.527.395,17		15.842.872,51	1.604.717,06	17.447.589,57	79.805,60 INS	-
	CP	81.319.280,00		66.798.271,40	14.710.769,81	81.509.041,21	189.761,21	+
	T	98.846.675,17		82.641.143,91	16.315.486,87	98.956.630,78		
1020000		02 Tasse						

(\*) Motivi del verificarsi dei minori residui attivi :insussistenti (INS)



**STAMPA CONTO CONSUNTIVO  
GESTIONE DELLE ENTRATE - ANNO 2010**

DESCRIZIONE	RS	Residui conservati e stanziamenti definitivi di bilancio	n° di riferimento allo svolgimento	Conto del Tesoriere	Determ. dei residui	Accertamenti	Maggiori o minori Entrate	+/-		
				Riscossioni	Residui da riportare					
				Residui (B)	Residui (C)				Residui (D=B+C)	(E=D-A) (E=A-D) (*)
				Competenza (G)	Competenza (H)				Competenza (I=G+H)	(L=I-F) (L=F-I)
CP	Competenza (F)	Totale (M)	Totale (N)	Residui al 31/12 (O=C+H)	Accertam. al 31/12 (P=D+I)					
T										
1020010	1020010 PARTITE ARRETRATE	RS	367.760,75	7	16.808,47	350.952,28	367.760,75	0,00		
		CP	0,00		0,00	0,00	0,00	0,00		
		T	367.760,75		16.808,47	350.952,28	367.760,75			
1020020	1020020 TASSA ASPORTO RIFIUTI SOLIDI URBANI	RS	2.005.238,03	8	63.104,44	1.751.220,60	1.814.325,04	190.912,99 INS	-	
		CP	0,00		0,00	0,00	0,00	0,00		
		T	2.005.238,03		63.104,44	1.751.220,60	1.814.325,04			
1020030	1020030 T.O.S.A.P.	RS	0,00	9	0,00	0,00	0,00	0,00		
		CP	0,00		0,00	0,00	0,00	0,00		
		T	0,00		0,00	0,00	0,00	0,00		
1020040	1020040 ALTRE TASSE	RS	0,00	10	0,00	0,00	0,00	0,00		
		CP	0,00		0,00	0,00	0,00	0,00		
		T	0,00		0,00	0,00	0,00	0,00		
1020210	1020210 GETTITO ORDINARIO ALTRE TASSE	RS	0,00	11	0,00	0,00	0,00	0,00		
		CP	0,00		0,00	0,00	0,00	0,00		
		T	0,00		0,00	0,00	0,00	0,00		
<b>TOTALE CATEGORIA</b>	02 Tasse	RS	2.372.998,78		79.912,91	2.102.172,88	2.182.085,79	190.912,99 INS	-	
		CP	0,00		0,00	0,00	0,00	0,00		
		T	2.372.998,78		79.912,91	2.102.172,88	2.182.085,79			
1030000	03 Tributi speciali ed altre entrate tributarie proprie									
1030010	1030010 DIRITTI SULLE PUBBLICHE AFFISSIONI	RS	35.320,00	12	34.789,00	531,00	35.320,00	0,00		
		CP	145.000,00		118.381,87	23.267,08	141.648,95	3.351,05	-	
		T	180.320,00		153.170,87	23.798,08	176.968,95			
1030020	1030020 ALTRI TRIBUTI	RS	269.197,14	13	7.029,31	243.130,40	250.159,71	19.037,43 INS	-	
		CP	5.000,00		17.282,81	0,00	17.282,81	12.282,81	+	
		T	274.197,14		24.312,12	243.130,40	267.442,52			

(\*) Motivi del verificarsi dei minori residui attivi :insussistenti (INS)

STAMPA CONTO CONSUNTIVO  
GESTIONE DELLE ENTRATE - ANNO 2010

DESCRIZIONE	RS	CP	T	n° di riferimento allo svolgimento				Conto del Tesoriere	Determ. dei residui	Maggiori o minori entrate	(E=D-A)	(E=A-D) (*)	(L=I-F)	(L=F-I)																																							
				Residui definitivi di bilancio e stanziamenti conservati	Residui (A)	Competenza (F)	Totale (M)								Riscossioni	Residui da riportare	Residui (B)	Competenza (G)	Totale (N)	Residui (H)	Competenza (O=C+H)	Accertam. al 31/12 (P=D+I)																															
1030030	RS	CP	T	1030030 T.I.A. (TARIFFA IGIENE AMBIENTALE)	41.043.096,00	41.043.096,00	0,00	20.261.165,40	20.261.165,40	0,00	20.516.756,23	40.777.921,63	40.777.921,63	0,00	265.174,37	0,00	-	1030250	RS	CP	T	1030250 GETTITO ORDINARIO ALTRE ENTRATE	0,00	0,00	0,00	0,00	0,00	0,00	0,00																								
TOTALE	RS	CP	T	03 Tributi speciali ed altre entrate tributarie proprie	304.517,14	41.193.096,00	41.497.613,14	41.818,31	20.396.830,08	20.540.023,31	243.661,40	285.479,71	40.936.853,39	41.222.333,10	256.242,61	19.037,43	INS	-	1030250	RS	CP	T	03 Tributi speciali ed altre entrate tributarie proprie	304.517,14	41.193.096,00	41.497.613,14	41.818,31	20.396.830,08	20.540.023,31	243.661,40	285.479,71	40.936.853,39	41.222.333,10	256.242,61	19.037,43	INS	-																
CATEGORIA	RS	CP	T	1 ENTRATE TRIBUTARIE	20.204.911,09	122.512.376,00	142.717.287,09	15.964.603,73	20.438.648,39	20.783.684,71	3.950.551,34	19.915.155,07	122.445.894,60	142.361.049,67	66.481,40	289.756,02	INS	-	TOTALE TITOLO	RS	CP	T	1 ENTRATE TRIBUTARIE	20.204.911,09	122.512.376,00	142.717.287,09	15.964.603,73	20.438.648,39	20.783.684,71	3.950.551,34	19.915.155,07	122.445.894,60	142.361.049,67	66.481,40	289.756,02	INS	-																
2000000	RS	CP	T	2 ENTRATE DERIVANTI DA CONTR. E TRASFER. DELLO STATO	0,00	0,00	0,00	0,00	0,00	0,00	0,00	0,00	0,00	0,00	0,00	0,00	0,00	2000000	RS	CP	T	2 ENTRATE DERIVANTI DA CONTR. E TRASFER. DELLO STATO	0,00	0,00	0,00	0,00	0,00	0,00	0,00	0,00	0,00	0,00	0,00	0,00	0,00	0,00	0,00	0,00	0,00	0,00	0,00	0,00											
2010000	RS	CP	T	01 Contributi e trasferimenti correnti dallo Stato	0,00	0,00	0,00	0,00	0,00	0,00	0,00	0,00	0,00	0,00	0,00	0,00	0,00	2010000	RS	CP	T	01 Contributi e trasferimenti correnti dallo Stato	0,00	0,00	0,00	0,00	0,00	0,00	0,00	0,00	0,00	0,00	0,00	0,00	0,00	0,00	0,00	0,00	0,00	0,00	0,00	0,00	0,00	0,00	0,00	0,00							
2010010	RS	CP	T	2010010 CONTRIBUTI E TRASFERIMENTI CORRENTI DELLO STATO	2.000.000,00	2.000.000,00	2.000.000,00	0,00	3.642.220,00	3.642.220,00	0,00	3.642.220,00	3.642.220,00	1.642.220,00	0,00	0,00	0,00	+	2010010	RS	CP	T	2010010 CONTRIBUTI E TRASFERIMENTI CORRENTI DELLO STATO	2.000.000,00	2.000.000,00	2.000.000,00	0,00	3.642.220,00	3.642.220,00	0,00	3.642.220,00	3.642.220,00	0,00	3.642.220,00	3.642.220,00	1.642.220,00	0,00	0,00	0,00	+													
2010020	RS	CP	T	2010020 TRASFERIMENTO FONDO ORDINARIO	13.047.647,53	43.000.000,00	56.047.647,53	8.881.155,84	41.927.950,41	1.057.459,03	4.166.491,69	13.047.647,53	42.985.409,44	14.590,56	0,00	0,00	0,00	-	2010020	RS	CP	T	2010020 TRASFERIMENTO FONDO ORDINARIO	13.047.647,53	43.000.000,00	56.047.647,53	8.881.155,84	41.927.950,41	1.057.459,03	4.166.491,69	13.047.647,53	42.985.409,44	14.590,56	0,00	0,00	0,00	-																
2010030	RS	CP	T	2010030 TRASFERIMENTO FONDO CONSOLIDATO	4.583.009,76	6.668.245,00	11.251.254,76	0,00	6.668.245,85	4.583.009,76	0,00	4.583.009,76	6.668.245,85	0,85	0,00	0,00	0,00	+	2010030	RS	CP	T	2010030 TRASFERIMENTO FONDO CONSOLIDATO	4.583.009,76	6.668.245,00	11.251.254,76	0,00	6.668.245,85	4.583.009,76	0,00	4.583.009,76	6.668.245,85	0,85	0,00	0,00	0,00	0,00	0,00	0,00	0,85	0,00	0,00	0,00	0,00	0,00	0,00	0,85	0,00	0,00	0,00	0,85	0,00	0,00

(\*) Motivi del verificarsi dei minori residui attivi: insussistenti (INS)



**STAMPA CONTO CONSUNTIVO  
GESTIONE DELLE ENTRATE - ANNO 2010**

DESCRIZIONE	RS	Residui conservati e stanziamenti definitivi di bilancio	n° di riferimento allo svolgimento	Conto del Tesoriere	Determ. dei residui	Accertamenti	Maggiori o minori Entrate (E=D-A) (E=A-D) (*)	+/-	
		Residui (A)		Riscossioni	Residui da riportare				
		Competenza (F)		Residui (B)	Residui (C)				
		Totale (M)		Competenza (G)	Competenza (H)				
CP	Competenza (F)	CP	Competenza (G)	Competenza (H)	Residui (D=B+C)	Competenza (I=G+H)	(L=I-F)		
T	Totale (M)	T	Totale (N)	Residui al 31/12 (O=C+H)	Accertam. al 31/12 (P=D+I)	(L=F-I)			
2010040	2010040 CONTRIBUTO FONDO PER LO SVILUPPO DEGLI INVESTIMENTI	RS CP T	33.729,53 687.685,00 721.414,53	19	20.510,93 658.183,37 678.694,30	13.218,60 29.500,79 42.719,39	33.729,53 687.684,16 721.413,69	0,00 0,84	-
2010050	2010050 TRASFERIMENTO FONDO PEREQUATIVO FISCALITA' LOCALE	RS CP T	456.509,06 0,00 456.509,06	20	0,00 0,00 0,00	456.509,06 0,00 456.509,06	456.509,06 0,00 456.509,06	0,00 0,00	*
2010060	2010060 CONTRIBUTI ORDINARI DIVERSI	RS CP T	4.343.178,84 4.860.882,00 9.204.060,84	21	1.155.766,58 3.450.240,08 4.606.006,66	3.166.270,67 2.082.367,33 5.248.638,00	4.322.037,25 5.532.607,41 9.854.644,66	21.141,59 INS 671.725,41	- +
<b>TOTALE CATEGORIA</b>	01 Contributi e trasferimenti correnti dallo Stato	RS CP T	22.464.074,72 57.216.812,00 79.680.886,72		10.057.433,35 56.346.839,71 66.404.273,06	12.385.499,78 3.169.327,15 15.554.826,93	22.442.933,13 59.516.166,86 81.959.099,99	21.141,59 INS 2.299.354,86	- +
2020000	02 Contributi e trasferimenti correnti dalla Regione								
2020010	2020010 CONTRIBUTI CORRENTI DELLA REGIONE	RS CP T	120.194,24 970.194,00 1.090.388,24	22	120.194,24 811.401,22 931.595,46	0,00 127.796,24 127.796,24	120.194,24 939.197,46 1.059.391,70	0,00 30.996,54	-
2020020	2020020 CONTRIBUTI CORRENTI DELLA REGIONE (FINALIZZATI)	RS CP T	2.743.574,70 23.432.286,00 26.175.860,70	23	1.574.093,56 19.007.642,47 20.581.736,03	1.167.534,94 1.052.319,96 2.219.854,90	2.741.628,50 20.059.962,43 22.801.590,93	1.946,20 INS 3.372.323,57	- -
<b>TOTALE CATEGORIA</b>	02 Contributi e trasferimenti correnti dalla Regione	RS CP T	2.863.768,94 24.402.480,00 27.266.248,94		1.694.287,80 19.819.043,69 21.513.331,49	1.167.534,94 1.180.116,20 2.347.651,14	2.861.822,74 20.999.159,89 23.860.982,63	1.946,20 INS 3.403.320,11	- -
2030000	03 Contributi e trasferimenti dalla Regione per funzioni delegate								

(\*) Motivi del verificarsi dei minori residui attivi :insussistenti (INS)

STAMPA CONTO CONSUNTIVO  
GESTIONE DELLE ENTRATE - ANNO 2010

DESCRIZIONE	RS	CP	T	n° di riferimento				Conto del Tesoriere	Determ. dei residui	Accertamenti	Entrate	Maggiori o minori					
				Residui definitivi di bilancio e stanziamenti	Residui (A)	Competenza (F)	Totale (M)						Residui (B)	Competenza (G)	Totale (N)	Residui (C)	Competenza (H)
2030010 CONTRIBUTI DELLA REGIONE PER FUNZIONI DELEGATE	RS	CP	T	55.156,62	1.899.000,00	1.954.156,62	24	16.256,00	1.312.233,83	48.382,80	87.283,42	38.900,62	55.156,62	1.360.616,63	1.415.773,25	538.383,37	0,00
TOTALE	RS	CP	T	55.156,62	1.899.000,00	1.954.156,62	24	16.256,00	1.312.233,83	48.382,80	87.283,42	38.900,62	55.156,62	1.360.616,63	1.415.773,25	538.383,37	0,00
03 Contributi e trasferimenti dalla Regione per funzioni delegate	RS	CP	T	55.156,62	1.899.000,00	1.954.156,62		16.256,00	1.312.233,83	48.382,80	87.283,42	38.900,62	55.156,62	1.360.616,63	1.415.773,25	538.383,37	0,00
2040000	04 Contributi e trasferimenti da parte di organismi comunitari e internazionali	RS	CP	T	742.615,00	1.105.825,00	1.848.440,00	25	126.962,29	312.946,07	615.652,71	439.908,36	126.962,29	615.652,71	1.055.561,07	742.615,00	0,00
TOTALE	04 Contributi e trasferimenti da parte di organismi comunitari e internazionali	RS	CP	T	742.615,00	1.105.825,00	1.848.440,00	25	126.962,29	312.946,07	615.652,71	439.908,36	126.962,29	615.652,71	1.055.561,07	742.615,00	0,00
2040010	2040010 TRASFERIMENTI DA ORGANISMI COMUNITARI E INTERNAZIONALI	RS	CP	T	742.615,00	1.105.825,00	1.848.440,00		126.962,29	312.946,07	615.652,71	439.908,36	126.962,29	615.652,71	1.055.561,07	742.615,00	0,00
TOTALE	04 Contributi e trasferimenti da parte di organismi comunitari e internazionali	RS	CP	T	742.615,00	1.105.825,00	1.848.440,00	25	126.962,29	312.946,07	615.652,71	439.908,36	126.962,29	615.652,71	1.055.561,07	742.615,00	0,00
2050000	05 Contributi e trasferimenti da altri enti del settore pubblico	RS	CP	T	1.331.331,46	6.297.728,00	7.629.059,46	26	1.104.369,15	2.585.487,89	1.164.212,71	222.604,59	1.104.369,15	1.331.331,46	3.749.700,60	4.357,72	2.548.027,40
TOTALE	05 Contributi e trasferimenti da altri enti del settore pubblico	RS	CP	T	1.331.331,46	6.297.728,00	7.629.059,46	26	1.104.369,15	2.585.487,89	1.164.212,71	222.604,59	1.104.369,15	1.331.331,46	3.749.700,60	4.357,72	2.548.027,40
2050010	2050010 CONTRIBUTI DA ALTRI ENTI DEL SETTORE PUBBLICO	RS	CP	T	1.331.331,46	6.297.728,00	7.629.059,46		1.104.369,15	2.585.487,89	1.164.212,71	222.604,59	1.104.369,15	3.749.700,60	4.357,72	2.548.027,40	
TOTALE	05 Contributi e trasferimenti da altri enti del settore pubblico	RS	CP	T	1.331.331,46	6.297.728,00	7.629.059,46	26	1.104.369,15	2.585.487,89	1.164.212,71	222.604,59	1.104.369,15	3.749.700,60	4.357,72	2.548.027,40	
3000000	2 ENTRATE DERIVANTI DA CONTR. E TRASFER. DELLO STATO	RS	CP	T	27.456.946,74	90.921.845,00	118.378.791,74		12.999.308,59	80.376.551,19	14.430.192,64	12.999.308,59	27.456.946,74	85.938.590,05	113.368.091,28	4.983.254,95	
TOTALE TITOLO	2 ENTRATE DERIVANTI DA CONTR. E TRASFER. DELLO STATO	RS	CP	T	27.456.946,74	90.921.845,00	118.378.791,74		12.999.308,59	80.376.551,19	14.430.192,64	12.999.308,59	27.456.946,74	85.938.590,05	113.368.091,28	4.983.254,95	
3010000	3 ENTRATE EXTRABIBUARIE	RS	CP	T													
TOTALE	01 Proventi dei servizi pubblici	RS	CP	T													

(\*) Motivi del verificarsi dei minori residui attivi: insussistenti (INS)

**STAMPA CONTO CONSUNTIVO  
GESTIONE DELLE ENTRATE - ANNO 2010**

DESCRIZIONE	RS CP T	Residui conservati e stanziamenti definitivi di bilancio	n° di riferimento allo svolgimento	Conto del Tesoriere	Determ. dei residui	Accertamenti	Maggiori o minori Entrate	+/-			
		Residui (A)		Riscossioni	Residui da riportare						
		Competenza (F)		Residui (B)	Residui (C)						
		Totale (M)		Competenza (G)	Competenza (H)						
				Residui al 31/12 (O=C+H)	Accertam. al 31/12 (P=D+i)	(E=D-A) (E=A-D) (*)	(L=I-F) (L=F-I)				
3010010	RS	420.530,47	27	361.514,20	58.766,27	420.280,47	250,00 INS	-			
	CP	3.128.000,00		1.871.882,04	378.643,80				2.250.525,84	877.474,16	-
	T	3.548.530,47		2.233.396,24	437.410,07				2.670.806,31		
3010020	RS	0,00	28	0,00	0,00	0,00	0,00				
	CP	0,00		0,00	0,00				0,00	0,00	
	T	0,00		0,00	0,00				0,00	0,00	
3010030	RS	206,40	29	206,40	0,00	206,40	0,00	+			
	CP	2.047.000,00		2.293.935,62	0,00				2.293.935,62	246.935,62	
	T	2.047.206,40		2.294.142,02	0,00				2.294.142,02		
3010040	RS	24.396,11	30	24.396,11	0,00	24.396,11	0,00	-			
	CP	385.000,00		290.992,08	48.807,18				339.799,26	45.200,74	
	T	409.396,11		315.388,19	48.807,18				364.195,37		
3010050	RS	367.230,92	31	316.672,49	50.558,43	367.230,92	0,00	-			
	CP	5.640.000,00		5.189.462,14	366.408,71				5.555.870,85	84.129,15	
	T	6.007.230,92		5.506.134,63	416.967,14				5.923.101,77		
3010060	RS	17.787,76	32	17.787,76	0,00	17.787,76	0,00	-			
	CP	601.070,00		470.807,06	20.307,05				491.114,11	109.955,89	
	T	618.857,76		488.594,82	20.307,05				508.901,87		
3010070	RS	738.771,33	33	72.925,96	654.523,86	727.449,82	11.321,51 INS	-			
	CP	308.487,00		225.255,44	85.245,41				310.500,85	2.013,85	
	T	1.047.258,33		298.181,40	739.769,27				1.037.950,67		
3010080	RS	10.036,44	34	4.856,44	0,00	4.856,44	5.180,00 INS	-			
	CP	192.000,00		130.558,97	10.477,99				141.036,96	50.963,04	
	T	202.036,44		135.415,41	10.477,99				145.893,40		

(\*) Motivi del verificarsi dei minori residui attivi :insussistenti (INS)

STAMPA CONTO CONSUNTIVO  
GESTIONE DELLE ENTRATE - ANNO 2010

DESCRIZIONE	RS	CP	T	n° di riferimento allo svolgimento	Conto del Tesoriere		Accertamenti	Maggiori o minori entrate	
					Determ. dei residui	Residui da riportare			
	Residui conservati e stanziamenti definitivi di bilancio	Residui (A)	Competenza (F)	Totale (M)	Residui (B)	Competenza (G)	Residui (C)	Competenza (H)	
					Riscossioni	Residui da riportare	Residui (D=B+C)	Competenza (I=G+H)	
+/-		(E=D-A)	(E=A-D) (*)		Residui al 31/12		Accertam. al 31/12		
					(O=C+H)	(P=D+I)	(L=F-I)	(L=F-I)	
3010090	3010090 PROVENTI POLIZIA MUNICIPALE COMPRESO RUOLI COATTIVI	RS	CP	T	35	2.355.987,33	27.389.009,23	29.744.996,56	56.650,92
						9.748.059,44	6.384.840,67	16.132.900,11	13.873,89
						12.104.046,77	33.773.849,90	45.877.896,67	
3010540	3010540 ALTRI PROVENTI DEI SERVIZI PUBBLICI	RS	CP	T	36	0,00	0,00	0,00	0,00
						0,00	0,00	0,00	
						0,00	0,00	0,00	
TOTALE	01 Proventi dei servizi pubblici	RS	CP	T		3.154.346,69	28.152.857,79	31.307.204,48	73.402,43
CATEGORIA						20.220.952,79	7.294.730,81	27.515.683,60	932.647,40
						23.375.299,48	35.447.588,60	58.822.888,08	
3020000	02 Proventi dei beni dell'ente	RS	CP	T		14.845,27	1.505,04	16.350,31	0,00
3020010	3020010 PROVENTI DA PATRIMONIO DISPONIBILE	RS	CP	T	37	349.479,90	102.427,43	451.907,33	16.907,33
						364.325,17	103.932,47	468.257,64	
3020020	3020020 PROVENTI DA CANONI FITTO ALLOGGI COMUNALI E PARTITE ARRETRATE	RS	CP	T	38	1.191.976,09	1.978.129,79	3.170.105,88	37.901,18
						743.677,28	2.059.820,71	2.803.497,99	3.902,01
						1.935.653,37	4.037.950,50	5.973.603,87	
3020030	3020030 PROVENTI DA CANONI SU BENI DEMANIALI	RS	CP	T	39	9.949,59	309.177,42	319.127,01	46,85
						2.681.787,71	91.666,81	2.773.454,52	243.454,52
						2.691.737,30	400.844,23	3.092.581,53	
3020040	3020040 PROVENTI DA DEMANIO E PATRIMONIO INDISPONIBILE	RS	CP	T	40	1.084.925,85	1.360.519,66	2.445.445,51	111.224,07
						1.723.648,25	2.235.497,51	3.959.145,76	28.055,76
						2.808.574,10	3.596.017,17	6.404.591,27	
3020050	3020050 PROVENTI DA CONCESSIONE BENI DEMANIALI (Riliva)	RS	CP	T	41	1.027.947,83	444.510,81	1.472.458,64	0,00
						1.492.023,30	1.168.937,00	2.660.960,30	15.760,30
						2.519.971,13	1.613.447,81	4.133.418,94	

(\*) Motivi del verificarsi dei minori residui attivi : insussistenti (INS)

**STAMPA CONTO CONSUNTIVO  
GESTIONE DELLE ENTRATE - ANNO 2010**

DESCRIZIONE	RS	Residui conservati e stanziamenti definitivi di bilancio	n° di riferimento allo svolgimento	Conto del Tesoriere	Determ. dei residui	Accertamenti	Maggiori o minori Entrate	+/-
		Residui (A)		Riscossioni	Residui da riportare		(E=D-A) (E=A-D) (*)	
		Competenza (F)		Residui (B)	Residui (C)		Residui (D=B+C)	
		Totale (M)		Competenza (G)	Competenza (H)		Competenza (I=G+H)	
CP	T	Totale (N)	Residui al 31/12 (O=C+H)	Accertam. al 31/12 (P=D+I)	(L=I-F) (L=F-I)			
3020060	3020060 PROVENTI DA CONCESSIONE ESERCIZIO DI PESA PUBBLICA	RS 0,00 CP 0,00 T 0,00	42	0,00 0,00 0,00	0,00 0,00 0,00	0,00 0,00 0,00	0,00 0,00 0,00	
3020560	3020560 PROVENTI DA PATRIMONIO DISPONIBILE	RS 0,00 CP 0,00 T 0,00	43	0,00 0,00 0,00	0,00 0,00 0,00	0,00 0,00 0,00	0,00 0,00 0,00	
3020640	3020640 PROVENTI DA BIGLIETTI INGRESSO MUSEI (Ril.Iva)	RS 0,00 CP 0,00 T 0,00	44	0,00 0,00 0,00	0,00 0,00 0,00	0,00 0,00 0,00	0,00 0,00 0,00	
<b>TOTALE CATEGORIA</b>	02 Proventi dei beni dell'ente	RS 7.572.659,45 CP 12.348.690,00 T 19.921.349,45		3.329.644,63 6.990.616,44 10.320.261,07	4.093.842,72 5.658.349,46 9.752.192,18	7.423.487,35 12.648.965,90 20.072.453,25	149.172,10 INS 300.275,90	- +
3030000	03 Interessi su anticipazioni e crediti							
3030010	3030010 INTERESSI ATTIVI DIVERSI	RS 185.276,27 CP 418.000,00 T 603.276,27	45	133.905,98 504.895,43 638.801,41	51.370,29 51.429,81 102.800,10	185.276,27 556.325,24 741.601,51	0,00 138.325,24	+
3030020	3030020 INTERESSI ATTIVI SU CAPITALE DI DOTAZIONE (Aziende)	RS 0,00 CP 0,00 T 0,00	46	0,00 0,00 0,00	0,00 0,00 0,00	0,00 0,00 0,00	0,00 0,00	
3030700	3030700 INTERESSI ATTIVI SU CAPITALE DI DOTAZ. (Aziende)	RS 0,00 CP 0,00 T 0,00	47	0,00 0,00 0,00	0,00 0,00 0,00	0,00 0,00 0,00	0,00 0,00	
<b>TOTALE CATEGORIA</b>	03 Interessi su anticipazioni e crediti	RS 185.276,27 CP 418.000,00 T 603.276,27		133.905,98 504.895,43 638.801,41	51.370,29 51.429,81 102.800,10	185.276,27 556.325,24 741.601,51	0,00 138.325,24	+

(\*) Motivi del verificarsi dei minori residui attivi :insussistenti (INS)

STAMPA CONTO CONSUNTIVO  
GESTIONE DELLE ENTRATE - ANNO 2010

DESCRIZIONE	RS	CP	T	n° di		riferimento		allo		svolgimento		T	CP	RS	04 Utili netti delle aziende speciali e partecipate, dividendi di società						
				Residui conservati e stanziamenti definitivi di bilancio		Riscossioni		Conto del Tesoriere		Totale (N)						Competenza		Totale (M)			
				Residui		Residui da riportare		Residui (C)		Competenza (H)						Residui al 31/12 (O=C+H)		Competenza (F)		Totale (G)	
				(E=D-A)		Residui (D=B+C)		Competenza (I=G+H)		Accertamenti (P=D+I)						Residui (L=F-I)		Competenza (L=F-I)			
3040000																04 Utili netti delle aziende speciali e partecipate, dividendi di società					
3040010	RS	CP	T	0,00	1.257.492,00	384.037,50	1.641.529,50	0,00	1.641.529,50	0,00	1.641.529,50	0,00	1.641.529,50	0,00	858.470,50	-					
TOTALE	RS	CP	T	0,00	1.257.492,00	384.037,50	1.641.529,50	0,00	1.641.529,50	0,00	1.641.529,50	0,00	1.641.529,50	0,00	858.470,50	-					
CATEGORIA	RS	CP	T	0,00	1.257.492,00	384.037,50	1.641.529,50	0,00	1.641.529,50	0,00	1.641.529,50	0,00	1.641.529,50	0,00	858.470,50	-					
3050000																05 Proventi diversi					
3050010	RS	CP	T	258.325,59	83.583,28	137.815,06	221.398,34	137.815,06	81.590,03	219.405,09	385.112,01	36.927,25	51.286,33	36.927,25	51.286,33	-					
	CP	T		215.000,00	82.123,64	165.706,92	163.713,67	81.590,03	163.713,67	385.112,01	163.713,67	36.927,25	51.286,33	36.927,25	51.286,33	-					
	RS			473.325,59	165.706,92	219.405,09	385.112,01	219.405,09	385.112,01	385.112,01	385.112,01	36.927,25	51.286,33	36.927,25	51.286,33	-					
3050020	RS	CP	T	9.758,20	9.758,20	0,00	9.758,20	0,00	9.758,20	0,00	9.758,20	0,00	2.455,13	0,00	2.455,13	-					
	CP	T		207.500,00	191.574,23	13.470,64	205.044,87	13.470,64	205.044,87	214.803,07	214.803,07	0,00	2.455,13	0,00	2.455,13	-					
	RS			217.258,20	201.332,43	13.470,64	214.803,07	13.470,64	214.803,07	214.803,07	214.803,07	0,00	2.455,13	0,00	2.455,13	-					
3050030	RS	CP	T	47.307,81	46.380,32	927,49	47.307,81	927,49	60.936,27	816.930,86	864.238,67	0,00	52.069,14	0,00	52.069,14	-					
	CP	T		869.000,00	755.994,59	60.936,27	816.930,86	60.936,27	816.930,86	816.930,86	816.930,86	0,00	52.069,14	0,00	52.069,14	-					
	RS			916.307,81	802.374,91	61.863,76	864.238,67	61.863,76	816.930,86	864.238,67	864.238,67	0,00	52.069,14	0,00	52.069,14	-					
3050040	RS	CP	T	1.840.776,42	625.308,66	1.214.807,76	1.840.116,42	1.214.807,76	603.728,75	1.818.536,51	3.373.295,50	660,00	1.166.760,92	660,00	1.166.760,92	-					
	CP	T		2.699.940,00	929.450,33	1.818.536,51	1.533.179,08	1.818.536,51	603.728,75	1.818.536,51	3.373.295,50	660,00	1.166.760,92	660,00	1.166.760,92	-					
	RS			4.540.716,42	1.554.758,99	1.818.536,51	3.373.295,50	1.818.536,51	1.818.536,51	3.373.295,50	3.373.295,50	660,00	1.166.760,92	660,00	1.166.760,92	-					
3050050	RS	CP	T	671.511,30	302.263,27	369.248,01	671.511,28	369.248,01	183.890,29	553.138,30	1.671.796,41	0,02	171.414,87	0,02	171.414,87	-					
	CP	T		1.171.700,00	816.394,84	183.890,29	1.000.285,13	183.890,29	1.000.285,13	1.671.796,41	1.671.796,41	0,02	171.414,87	0,02	171.414,87	-					
	RS			1.843.211,30	1.118.658,11	553.138,30	1.743.007,71	553.138,30	1.671.796,41	1.671.796,41	1.671.796,41	0,02	171.414,87	0,02	171.414,87	-					

(\*) Motivi del verificarsi dei minori residui attivi: insussistenti (INS)

**STAMPA CONTO CONSUNTIVO  
GESTIONE DELLE ENTRATE - ANNO 2010**

DESCRIZIONE	RS	Residui conservati e stanziamenti definitivi di bilancio	n° di riferimento allo svolgimento	Conto del Tesoriere	Determ. dei residui	Accertamenti	Maggiori o minori Entrate	+/-
		Residui (A)		Riscossioni	Residui da riportare		Residui (E=D-A) (E=A-D) (*)	
		Competenza (F)		Residui (B)	Residui (C)		Residui (D=B+C)	
		Totale (M)		Competenza (G)	Competenza (H)		Competenza (I=G+H) (L=I-F) (L=F-I)	
CP	Totale (N)	Residui al 31/12 (O=C+H)	Accertam. al 31/12 (P=D+I)					
3050060	3050060 PROVENTI POLIZIA MUNICIPALE (Ril. Iva)	RS 0,00 CP 0,00 T 0,00	54	0,00 0,00 0,00	0,00 0,00 0,00	0,00 0,00 0,00	0,00 0,00	
3050070	3050070 PROVENTI POLIZIA MUNICIPALE (COMPRESO RUOLI COATTIVI)	RS 3.927.613,95 CP 0,00 T 3.927.613,95	55	32.661,26 0,00 32.661,26	3.892.276,17 0,00 3.892.276,17	3.924.937,43 0,00 3.924.937,43	2.676,52 INS 0,00	-
3050080	3050080 PROVENTI DIVERSI E RIMBORSI VARI ED EVENTUALI	RS 3.134.528,63 CP 2.385.949,00 T 5.520.477,63	56	2.237.746,35 479.403,88 2.717.150,23	884.833,30 1.564.634,82 2.449.468,12	3.122.579,65 2.044.038,70 5.166.618,35	11.948,98 INS 341.910,30	-
3050910	3050910 PROVENTI DIVERSI E RIMBORSI VARI ED EVENTUALI	RS 0,00 CP 0,00 T 0,00	57	0,00 0,00 0,00	0,00 0,00 0,00	0,00 0,00 0,00	0,00 0,00	
<b>TOTALE CATEGORIA</b>	05 Proventi diversi	RS 9.889.821,90 CP 7.549.089,00 T 17.438.910,90		3.337.701,34 3.254.941,51 6.592.642,85	6.499.907,79 2.508.250,80 9.008.158,59	9.837.609,13 5.763.192,31 15.600.801,44	52.212,77 INS 1.785.896,69	-
<b>TOTALE TITOLO</b>	3 ENTRATE EXTRATRIBUTARIE	RS 49.028.364,53 CP 51.264.110,00 T 100.292.474,53		9.955.598,64 32.228.898,17 42.184.496,81	38.797.978,59 15.896.798,38 54.694.776,97	48.753.577,23 48.125.696,55 96.879.273,78	274.787,30 INS 3.138.413,45	-
<b>4000000</b>	4 ENTRATE DERIVANTI DA ALIENAZIONI, TRASFER., ETC.							
4010000	01 Alienazioni di beni patrimoniali							
4010010	4010010 ALIENAZIONE BENI PATRIMONIALI	RS 15.984.073,15 CP 92.350.179,00 T 108.334.252,15	58	231.175,06 1.897.362,15 2.128.537,21	15.732.613,43 3.414,96 15.736.028,39	15.963.788,49 1.900.777,11 17.864.565,60	20.284,66 INS 90.449.401,89	-

(\*) Motivi del verificarsi dei minori residui attivi :insussistenti (INS)





**STAMPA CONTO CONSUNTIVO  
GESTIONE DELLE ENTRATE - ANNO 2010**

DESCRIZIONE	RS	Residui conservati e stanziamenti definitivi di bilancio	n° di riferimento allo svolgimento	Conto del Tesoriere	Determ. dei residui	Accertamenti	Maggiori o minori Entrate (E=D-A) (E=A-D) (*)	+/-	
		Residui (A)		Riscossioni	Residui da riportare				
		Competenza (F)		Residui (B)	Residui (C)				
		Totale (M)		Competenza (G)	Competenza (H)				
CP	Competenza (F)			Residui al 31/12 (O=C+H)	Accertam. al 31/12 (P=D+I)	(L=I-F) (L=F-I)			
T	Totale (M)								
4040010	4040010 TRASFERIMENTI DI CAPITALE DA ALTRI ENTI DEL SETTORE PUBBLICO	RS	1.730.445,11	63	451.398,24	1.279.046,87	1.730.445,11	0,00	-
		CP	2.146.727,00		608.546,93	1.350.684,83	1.959.231,76	187.495,24	
		T	3.877.172,11		1.059.945,17	2.629.731,70	3.689.676,87		
<b>TOTALE CATEGORIA</b>	04 Trasferimenti di capitale da altri enti del settore pubblico	RS	1.730.445,11		451.398,24	1.279.046,87	1.730.445,11	0,00	
		CP	2.146.727,00		608.546,93	1.350.684,83	1.959.231,76	187.495,24	
		T	3.877.172,11		1.059.945,17	2.629.731,70	3.689.676,87		
4050000	05 Trasferimenti di capitale da altri soggetti								
4050010	4050010 TRASFERIMENTI DI CAPITALE DA ALTRI SOGGETTI	RS	57.554.569,64	64	11.373.553,02	41.811.234,50	53.184.787,52	4.369.782,12 INS	-
		CP	71.682.543,00		7.197.979,81	929.691,45	8.127.671,26	63.554.871,74	-
		T	129.237.112,64		18.571.532,83	42.740.925,95	61.312.458,78		
<b>TOTALE CATEGORIA</b>	05 Trasferimenti di capitale da altri soggetti	RS	57.554.569,64		11.373.553,02	41.811.234,50	53.184.787,52	4.369.782,12 INS	-
		CP	71.682.543,00		7.197.979,81	929.691,45	8.127.671,26	63.554.871,74	-
		T	129.237.112,64		18.571.532,83	42.740.925,95	61.312.458,78		
4060000	06 Riscossione di crediti								
4060010	4060010 RISCOSSIONE DI CREDITI	RS	0,00	65	0,00	0,00	0,00	0,00	
		CP	0,00		0,00	0,00	0,00	0,00	
		T	0,00		0,00	0,00	0,00	0,00	
<b>TOTALE CATEGORIA</b>	06 Riscossione di crediti	RS	0,00		0,00	0,00	0,00	0,00	
		CP	0,00		0,00	0,00	0,00	0,00	
		T	0,00		0,00	0,00	0,00	0,00	
<b>TOTALE TITOLO</b>	4 ENTRATE DERIVANTI DA ALIENAZIONI, TRASFER., ETC.	RS	104.643.895,28		18.658.665,86	81.595.162,64	100.253.828,50	4.390.066,78 INS	-
		CP	188.358.616,00		15.366.145,04	7.826.207,47	23.192.352,51	165.166.263,49	-
		T	293.002.511,28		34.024.810,90	89.421.370,11	123.446.181,01		
<b>5000000</b>	5 ENTRATE DERIVANTI DA ACCENSIONI DI PRESTITI								
5010000	01 Anticipazioni di cassa								

(\*) Motivi del verificarsi dei minori residui attivi :insussistenti (INS)

STAMPA CONTO CONSUNTIVO  
GESTIONE DELLE ENTRATE - ANNO 2010

DESCRIZIONE	RS	CP	T	n° di riferimento	n° di svolgimento	Conto del Tesoriere		Accertamenti		Maggiori o minori entrate	Entrate	(E=D-A) (E=A-D) (*)	Residui (D=B+C)	Competenza (I=G+H)	Residui al 31/12 (O=C+H)	Accertam. al 31/12 (P=D+I)	(L=F-I) (L=F-I)
						Determ. dei residui	Residui da riportare	Residui	Residui								
5010010	RS	CP	T		66	0,00	0,00	0,00	0,00	0,00	0,00	0,00	0,00	0,00	0,00	0,00	0,00
5010010	RS	CP	T			0,00	0,00	0,00	0,00	0,00	0,00	0,00	0,00	0,00	0,00	0,00	0,00
TOTALE CATEGORIA	RS	CP	T			0,00	0,00	0,00	0,00	0,00	0,00	0,00	0,00	0,00	0,00	0,00	0,00
01 Anticipazioni di cassa	RS	CP	T			0,00	0,00	0,00	0,00	0,00	0,00	0,00	0,00	0,00	0,00	0,00	0,00
5020000	RS	CP	T			60.000,00,00	60.000,00,00	60.000,00,00	60.000,00,00	60.000,00,00	60.000,00,00	60.000,00,00	60.000,00,00	60.000,00,00	60.000,00,00	60.000,00,00	60.000,00,00
02 Finanziamenti a breve termine	RS	CP	T			60.000,00,00	60.000,00,00	60.000,00,00	60.000,00,00	60.000,00,00	60.000,00,00	60.000,00,00	60.000,00,00	60.000,00,00	60.000,00,00	60.000,00,00	60.000,00,00
5020010	RS	CP	T		67	0,00	0,00	0,00	0,00	0,00	0,00	0,00	0,00	0,00	0,00	0,00	0,00
5020010	RS	CP	T			1.500,000,00	1.500,000,00	1.500,000,00	1.500,000,00	1.500,000,00	1.500,000,00	1.500,000,00	1.500,000,00	1.500,000,00	1.500,000,00	1.500,000,00	1.500,000,00
5020010	RS	CP	T			0,00	0,00	0,00	0,00	0,00	0,00	0,00	0,00	0,00	0,00	0,00	0,00
5020010	RS	CP	T			1.500,000,00	1.500,000,00	1.500,000,00	1.500,000,00	1.500,000,00	1.500,000,00	1.500,000,00	1.500,000,00	1.500,000,00	1.500,000,00	1.500,000,00	1.500,000,00
02 Finanziamenti a breve termine	RS	CP	T			1.500,000,00	1.500,000,00	1.500,000,00	1.500,000,00	1.500,000,00	1.500,000,00	1.500,000,00	1.500,000,00	1.500,000,00	1.500,000,00	1.500,000,00	1.500,000,00
02 Finanziamenti a breve termine	RS	CP	T			0,00	0,00	0,00	0,00	0,00	0,00	0,00	0,00	0,00	0,00	0,00	0,00
5030000	RS	CP	T			1.500,000,00	1.500,000,00	1.500,000,00	1.500,000,00	1.500,000,00	1.500,000,00	1.500,000,00	1.500,000,00	1.500,000,00	1.500,000,00	1.500,000,00	1.500,000,00
03 Assunzione di mutui e prestiti	RS	CP	T			1.500,000,00	1.500,000,00	1.500,000,00	1.500,000,00	1.500,000,00	1.500,000,00	1.500,000,00	1.500,000,00	1.500,000,00	1.500,000,00	1.500,000,00	1.500,000,00
5030010	RS	CP	T		68	0,00	0,00	0,00	0,00	0,00	0,00	0,00	0,00	0,00	0,00	0,00	0,00
5030010	RS	CP	T			29.288,958,66	11.610,760,00	40.899,718,66	12.817,369,17	11.430,000,00	11.430,000,00	29.041,111,98	11.430,000,00	11.430,000,00	12.817,369,17	40.471,111,98	180,760,00
5030010	RS	CP	T			0,00	0,00	0,00	0,00	0,00	0,00	0,00	0,00	0,00	0,00	0,00	0,00
5031090	RS	CP	T		69	0,00	0,00	0,00	0,00	0,00	0,00	0,00	0,00	0,00	0,00	0,00	0,00
5031090	RS	CP	T			0,00	0,00	0,00	0,00	0,00	0,00	0,00	0,00	0,00	0,00	0,00	0,00
5031090	RS	CP	T			0,00	0,00	0,00	0,00	0,00	0,00	0,00	0,00	0,00	0,00	0,00	0,00
03 Assunzione di mutui e prestiti	RS	CP	T			0,00	0,00	0,00	0,00	0,00	0,00	0,00	0,00	0,00	0,00	0,00	0,00
TOTALE CATEGORIA	RS	CP	T			29.288,958,66	11.610,760,00	40.899,718,66	12.817,369,17	11.430,000,00	11.430,000,00	29.041,111,98	11.430,000,00	11.430,000,00	12.817,369,17	40.471,111,98	180,760,00
04 Emissione di prestiti obbligazionari	RS	CP	T			29.288,958,66	11.610,760,00	40.899,718,66	12.817,369,17	11.430,000,00	11.430,000,00	29.041,111,98	11.430,000,00	11.430,000,00	12.817,369,17	40.471,111,98	180,760,00
5040000	RS	CP	T			29.288,958,66	11.610,760,00	40.899,718,66	12.817,369,17	11.430,000,00	11.430,000,00	29.041,111,98	11.430,000,00	11.430,000,00	12.817,369,17	40.471,111,98	180,760,00

(\*) Motivi del verificarsi dei minori residui attivi: insussistenti (INS)

**STAMPA CONTO CONSUNTIVO  
GESTIONE DELLE ENTRATE - ANNO 2010**

DESCRIZIONE	RS	Residui conservati e stanziamenti definitivi di bilancio	n° di riferimento allo svolgimento	Conto del Tesoriere	Determ. dei residui	Accertamenti	Maggiori o minori Entrate	+/-
		Residui (A)		Riscossioni	Residui da riportare		Residui (E=D-A) (E=A-D) (*)	
		Competenza (F)		Residui (B)	Residui (C)		Residui (D=B+C)	
		Totale (M)		Competenza (G)	Competenza (H)		Competenza (I=G+H) (L=F-I)	
CP	Competenza (F)		Totale (N)	Residui al 31/12 (O=C+H)	Accertam. al 31/12 (P=D+I)			
T	Totale (M)							
5040010	5040010 EMISSIONE DI PRESTITI OBBLIGAZIONARI	RS 0,00 CP 0,00 T 0,00	70	0,00 0,00 0,00	0,00 0,00 0,00	0,00 0,00 0,00	0,00 0,00 0,00	
<b>TOTALE CATEGORIA</b>	04 Emissione di prestiti obbligazionari	RS 0,00 CP 0,00 T 0,00		0,00 0,00 0,00	0,00 0,00 0,00	0,00 0,00 0,00	0,00 0,00 0,00	
<b>TOTALE TITOLO</b>	5 ENTRATE DERIVANTI DA ACCENSIONI DI PRESTITI	RS 29.288.958,66 CP 73.110.760,00 T 102.399.718,66		16.223.742,81 0,00 16.223.742,81	12.817.369,17 11.430.000,00 24.247.369,17	29.041.111,98 11.430.000,00 40.471.111,98	247.846,68 INS 61.680.760,00 -	- - -
<b>6000000</b>	6 ENTRATE DA SERVIZI PER CONTO TERZI							
6010000	6010000 Ritenute previdenziali e assistenziali al personale	RS 32.734,38 CP 9.825.165,00 T 9.857.899,38	71	29.957,03 7.054.489,65 7.084.446,68	2.777,35 30.352,67 33.130,02	32.734,38 7.084.842,32 7.117.576,70	0,00 2.740.322,68 -	-
6020000	6020000 Ritenute erariali	RS 29.058,66 CP 15.000.000,00 T 15.029.058,66	72	25.900,22 13.630.861,11 13.656.761,33	3.158,44 28.428,73 31.587,17	29.058,66 13.659.289,84 13.688.348,50	0,00 1.340.710,16 -	-
6030000	6030000 Altre ritenute al personale per conto di terzi	RS 931,11 CP 905.165,00 T 906.096,11	73	628,23 851.972,86 852.601,09	302,88 457,81 760,69	931,11 852.430,67 853.361,78	0,00 52.734,33 -	-
6040000	6040000 Depositi cauzionali	RS 316.056,27 CP 900.000,00 T 1.216.056,27	74	0,00 439.079,27 439.079,27	301.890,53 7.764,42 309.654,95	301.890,53 446.843,69 748.734,22	14.165,74 INS 453.156,31 -	-
6050000	6050000 Rimborso spese per servizi per conto di terzi	RS 1.412.288,94 CP 10.127.165,00 T 11.539.453,94	75	757.267,68 2.972.838,20 3.730.105,88	653.406,29 809.396,18 1.462.802,47	1.410.673,97 3.782.234,38 5.192.908,35	1.614,97 INS 6.344.930,62 -	-

(\*) Motivi del verificarsi dei minori residui attivi :insussistenti (INS)

STAMPA CONTO CONSUNTIVO  
GESTIONE DELLE ENTRATE - ANNO 2010

DESCRIZIONE	RS	CP	T	n° di riferimento				Conto del Tesoriere	Determin. dei residui	Maggiori o minori entrate	Accertamenti	Entrate	(E=D-A)	(E=A-D) (*)	+/-	
				Residui definitivi di bilancio e stanziamenti conservati	Residui	Competenza	Totale								Residui da riportare	Residui
	RS	CP	T	(A)	(B)	(C)	(D=B+C)	(E=D-A)	(E=A-D) (*)	(L=I-F)	(L=F-I)					
6060000 Rimborsato di anticipazione di fondi per il servizio economato	RS	CP	T	201.871,16	1.000.000,00	1.201.871,16	41.258,50	145.491,71	186.750,21	1.030.145,05	201.871,16	828.273,89	171.726,11	0,00	-	
6070000 Depositi per spese contrattuali	RS	CP	T	519.558,41	651.646,00	1.171.204,41	0,00	4.740,03	519.558,41	4.740,03	519.558,41	646.905,97	0,00	-		
6 ENTRATE DA SERVIZI PER CONTO TERZI	RS	CP	T	2.512.498,93	38.409.141,00	40.921.639,93	974.365,82	1.021.891,52	2.544.243,92	26.658.654,82	2.496.718,22	15.780,71	11.750.486,18	-		
TOTALE TITOLO	RS	CP	T	2.512.498,93	38.409.141,00	40.921.639,93	974.365,82	1.021.891,52	2.544.243,92	26.658.654,82	2.496.718,22	15.780,71	11.750.486,18	-		
TOTALE GENERALE ENTRATA	RS	CP	T	233.135.575,23	564.576.848,00	797.712.423,23	74.776.285,45	76.987.729,35	230.101.336,13	317.791.188,53	227.889.892,23	5.245.683,00	246.785.659,47	-		
	RS	CP	T		240.803.459,18	315.579.744,63	74.776.285,45	76.987.729,35	230.101.336,13	317.791.188,53	227.889.892,23	5.245.683,00	246.785.659,47	-		

(\*) Motivi del verificarsi dei minori residui attivi: insussistenti (INS)



STAMPA CONTO CONSUNTIVO  
RIPILOGO GENERALE DELLE ENTRATE - ANNO 2010

DESCRIZIONE	RS	CP	T	Residui conservati e stanziamenti definitivi di bilancio		Conto del Tesoriere		Determinin. Residui		Accertamenti	Maggiori o Entrate	Minori
				(A)	(B)	(C)	(D)	(E)	(F)			
1 ENTRATE TRIBUTARIE	RS	CP	T	Totale	Totale	(N)	Residui al 31/12	(O=C+H)	Accertam. al 31/12	(P=D+I)	(L=F-I)	(L=I-F)
	CP	RS	T	Competenza	Competenza	Competenza	Residui	Residui	Competenza	Residui	(E=D-A)	(E=A-D) (*)
2 ENTRATE DERIVANTI DA CONTR. E TRASFER. DELLO STATO	RS	CP	T	27.456.946,74	12.999.308,59	14.430.192,64	19.992.231,50	5.562.038,86	27.429.501,23	85.938.590,05	27.445,51	INS
3 ENTRATE EXTRATRIBUTARIE	RS	CP	T	49.028.364,53	9.955.598,64	38.797.978,59	38.797.978,59	15.896.798,38	48.753.577,23	48.125.696,55	274.787,30	INS
4 ENTRATE DERIVANTI DA ALIENAZIONI, TRASFER., ETC.	RS	CP	T	104.643.895,28	18.658.665,86	81.595.162,64	89.421.370,11	7.826.207,47	100.253.828,50	23.192.352,51	4.390.066,78	INS
5 ENTRATE DERIVANTI DA ACCENSIONI DI PRESTITI	RS	CP	T	29.288.958,66	16.223.742,81	12.817.369,17	12.817.369,17	11.430.000,00	29.041.111,98	11.430.000,00	247.846,68	INS
6 ENTRATE DA SERVIZI PER CONTO TERZI	RS	CP	T	2.512.498,93	974.365,82	1.522.352,40	2.544.243,92	1.021.891,52	2.496.718,22	26.658.654,82	15.780,71	INS
Totale Generale.....	RS	CP	T	233.135.575,23	74.776.285,45	153.113.606,78	153.113.606,78	76.987.729,35	227.889.892,23	317.791.188,53	5.245.683,00	INS
Fondo di Amministrazione.....				1.056.177,46								
Avanzo di Amministrazione.....												
Totale Generale.....	RS	CP	T	233.135.575,23	74.776.285,45	153.113.606,78	153.113.606,78	76.987.729,35	227.889.892,23	317.791.188,53	5.245.683,00	INS
Totale Generale.....	RS	CP	T	233.135.575,23	74.776.285,45	153.113.606,78	153.113.606,78	76.987.729,35	227.889.892,23	317.791.188,53	5.245.683,00	INS
Fondo di Amministrazione.....				1.056.177,46								
Avanzo di Amministrazione.....												
Totale Generale.....	RS	CP	T	233.135.575,23	74.776.285,45	153.113.606,78	153.113.606,78	76.987.729,35	227.889.892,23	317.791.188,53	5.245.683,00	INS
Totale Generale.....	RS	CP	T	233.135.575,23	74.776.285,45	153.113.606,78	153.113.606,78	76.987.729,35	227.889.892,23	317.791.188,53	5.245.683,00	INS
Fondo di Amministrazione.....				1.056.177,46								
Avanzo di Amministrazione.....												
Totale Generale.....	RS	CP	T	233.135.575,23	74.776.285,45	153.113.606,78	153.113.606,78	76.987.729,35	227.889.892,23	317.791.188,53	5.245.683,00	INS
Totale Generale.....	RS	CP	T	233.135.575,23	74.776.285,45	153.113.606,78	153.113.606,78	76.987.729,35	227.889.892,23	317.791.188,53	5.245.683,00	INS
Fondo di Amministrazione.....				1.056.177,46								
Avanzo di Amministrazione.....												
Totale Generale.....	RS	CP	T	233.135.575,23	74.776.285,45	153.113.606,78	153.113.606,78	76.987.729,35	227.889.892,23	317.791.188,53	5.245.683,00	INS
Totale Generale.....	RS	CP	T	233.135.575,23	74.776.285,45	153.113.606,78	153.113.606,78	76.987.729,35	227.889.892,23	317.791.188,53	5.245.683,00	INS
Fondo di Amministrazione.....				1.056.177,46								
Avanzo di Amministrazione.....												
Totale Generale.....	RS	CP	T	233.135.575,23	74.776.285,45	153.113.606,78	153.113.606,78	76.987.729,35	227.889.892,23	317.791.188,53	5.245.683,00	INS
Totale Generale.....	RS	CP	T	233.135.575,23	74.776.285,45	153.113.606,78	153.113.606,78	76.987.729,35	227.889.892,23	317.791.188,53	5.245.683,00	INS
Fondo di Amministrazione.....				1.056.177,46								
Avanzo di Amministrazione.....												
Totale Generale.....	RS	CP	T	233.135.575,23	74.776.285,45	153.113.606,78	153.113.606,78	76.987.729,35	227.889.892,23	317.791.188,53	5.245.683,00	INS
Totale Generale.....	RS	CP	T	233.135.575,23	74.776.285,45	153.113.606,78	153.113.606,78	76.987.729,35	227.889.892,23	317.791.188,53	5.245.683,00	INS
Fondo di Amministrazione.....				1.056.177,46								
Avanzo di Amministrazione.....												
Totale Generale.....	RS	CP	T	233.135.575,23	74.776.285,45	153.113.606,78	153.113.606,78	76.987.729,35	227.889.892,23	317.791.188,53	5.245.683,00	INS
Totale Generale.....	RS	CP	T	233.135.575,23	74.776.285,45	153.113.606,78	153.113.606,78	76.987.729,35	227.889.892,23	317.791.188,53	5.245.683,00	INS
Fondo di Amministrazione.....				1.056.177,46								
Avanzo di Amministrazione.....												
Totale Generale.....	RS	CP	T	233.135.575,23	74.776.285,45	153.113.606,78	153.113.606,78	76.987.729,35	227.889.892,23	317.791.188,53	5.245.683,00	INS
Totale Generale.....	RS	CP	T	233.135.575,23	74.776.285,45	153.113.606,78	153.113.606,78	76.987.729,35	227.889.892,23	317.791.188,53	5.245.683,00	INS
Fondo di Amministrazione.....				1.056.177,46								
Avanzo di Amministrazione.....												
Totale Generale.....	RS	CP	T	233.135.575,23	74.776.285,45	153.113.606,78	153.113.606,78	76.987.729,35	227.889.892,23	317.791.188,53	5.245.683,00	INS
Totale Generale.....	RS	CP	T	233.135.575,23	74.776.285,45	153.113.606,78	153.113.606,78	76.987.729,35	227.889.892,23	317.791.188,53	5.245.683,00	INS
Fondo di Amministrazione.....				1.056.177,46								
Avanzo di Amministrazione.....												
Totale Generale.....	RS	CP	T	233.135.575,23	74.776.285,45	153.113.606,78	153.113.606,78	76.987.729,35	227.889.892,23	317.791.188,53	5.245.683,00	INS
Totale Generale.....	RS	CP	T	233.135.575,23	74.776.285,45	153.113.606,78	153.113.606,78	76.987.729,35	227.889.892,23	317.791.188,53	5.245.683,00	INS
Fondo di Amministrazione.....				1.056.177,46								
Avanzo di Amministrazione.....												
Totale Generale.....	RS	CP	T	233.135.575,23	74.776.285,45	153.113.606,78	153.113.606,78	76.987.729,35	227.889.892,23	317.791.188,53	5.245.683,00	INS
Totale Generale.....	RS	CP	T	233.135.575,23	74.776.285,45	153.113.606,78	153.113.606,78	76.987.729,35	227.889.892,23	317.791.188,53	5.245.683,00	INS
Fondo di Amministrazione.....				1.056.177,46								
Avanzo di Amministrazione.....												
Totale Generale.....	RS	CP	T	233.135.575,23	74.776.285,45	153.113.606,78	153.113.606,78	76.987.729,35	227.889.892,23	317.791.188,53	5.245.683,00	INS
Totale Generale.....	RS	CP	T	233.135.575,23	74.776.285,45	153.113.606,78	153.113.606,78	76.987.729,35	227.889.892,23	317.791.188,53	5.245.683,00	INS
Fondo di Amministrazione.....				1.056.177,46								
Avanzo di Amministrazione.....												
Totale Generale.....	RS	CP	T	233.135.575,23	74.776.285,45	153.113.606,78	153.113.606,78	76.987.729,35	227.889.892,23	317.791.188,53	5.245.683,00	INS
Totale Generale.....	RS	CP	T	233.135.575,23	74.776.285,45	153.113.606,78	153.113.606,78	76.987.729,35	227.889.892,23	317.791.188,53	5.245.683,00	INS
Fondo di Amministrazione.....				1.056.177,46								
Avanzo di Amministrazione.....												
Totale Generale.....	RS	CP	T	233.135.575,23	74.776.285,45	153.113.606,78	153.113.606,78	76.987.729,35	227.889.892,23	317.791.188,53	5.245.683,00	INS
Totale Generale.....	RS	CP	T	233.135.575,23	74.776.285,45	153.113.606,78	153.113.606,78	76.987.729,35	227.889.892,23	317.791.188,53	5.245.683,00	INS
Fondo di Amministrazione.....				1.056.177,46								
Avanzo di Amministrazione.....												
Totale Generale.....	RS	CP	T	233.135.575,23	74.776.285,45	153.113.606,78	153.113.606,78	76.987.729,35	227.889.892,23	317.791.188,53	5.245.683,00	INS
Totale Generale.....	RS	CP	T	233.135.575,23	74.776.285,45	153.113.606,78	153.113.606,78	76.987.729,35	227.889.892,23	317.791.188,53	5.245.683,00	INS
Fondo di Amministrazione.....				1.056.177,46								
Avanzo di Amministrazione.....												
Totale Generale.....	RS	CP	T	233.135.575,23	74.776.285,45	153.113.606,78	153.113.606,78	76.987.729,35	227.889.892,23	317.791.188,53	5.245.683,00	INS
Totale Generale.....	RS	CP	T	233.135.575,23	74.776.285,45	153.113.606,78	153.113.606,78	76.987.729,35	227.889.892,23	317.791.188,53	5.245.683,00	INS
Fondo di Amministrazione.....				1.056.177,46								
Avanzo di Amministrazione.....												
Totale Generale.....	RS	CP	T	233.135.575,23	74.776.285,45	153.113.606,78	153.113.606,78	76.987.729,35	227.889.892,23	317.791.188,53	5.245.683,00	INS
Totale Generale.....	RS	CP	T	233.135.575,23	74.776.285,45	153.113.606,78	153.113.606,78	76.987.729,35	227.889.892,23	317.791.188,53	5.245.683,00	INS
Fondo di Amministrazione.....				1.056.177,46								
Avanzo di Amministrazione.....												
Totale Generale.....	RS	CP	T	233.135.575,23	74.776.285,45	153.113.606,78	153.113.606,78	76.987.729,35	227.889.892,23	317.791.188,53	5.245.683,00	INS
Totale Generale.....	RS	CP	T	233.135.575,23	74.776.285,45	153.113.606,78	153.113.606,78	76.987.729,35	227.889.892,23	317.791.188,53	5.245.683,00	INS
Fondo di Amministrazione.....				1.056.177,46								
Avanzo di Amministrazione.....												
Totale Generale.....	RS	CP	T	233.135.575,23	74.776.285,45	153.113.606,78	153.11					

**PARTE SECONDA**

**S P E S A**













**STAMPA CONTO CONSUNTIVO  
GESTIONE DELLE SPESE - ANNO 2010**

DESCRIZIONE		Residui conservati e stanziamenti definitivi di bilancio		N° di riferimento allo svolgimento	Conto del Tesoriere		Determ. Residui		Impegni		Minori residui o economie		+/-							
		RS	Residui (A)		Pagamenti (B)	Residui da riportare (C)	Residui (D=B+C)	Residui (E=A-D) (*)	CP	Competenza (F)	Competenza (G)	Competenza (H)		Competenza (I=G+H) (**)	(L=F-I)					
																T	Totale (M)	Totale (N)	Residui al 31/12 (O=C+H)	Impegni al 31/12 (P=D+I)
<b>TOTALE SERVIZIO</b>	03 Gestione economica, finanziaria, programmazione, provveditorato e controllo di gestione	RS	6.066.333,00		2.315.501,34	3.745.153,03	6.060.654,37	5.678,63 INS	+											
		CP	9.129.168,80		6.725.824,16	2.224.296,97	8.950.121,13	179.047,67	+											
		T	15.195.501,80		9.041.325,50	5.969.450,00	15.010.775,50													
1010400	04 Gestione delle entrate tributarie e servizi fiscali																			
1010401	1010401 Personale	RS	493.511,62	23	317.153,89	176.357,73	493.511,62	0,00												
		CP	1.837.919,00		1.436.754,49	401.164,51	1.837.919,00	0,00												
		T	2.331.430,62		1.753.908,38	577.522,24	2.331.430,62													
1010402	1010402 Acquisto di beni di consumo e/o di materie prime	RS	7.924,22	24	5.444,95	1.979,12	7.424,07	500,15 INS	+											
		CP	11.904,00		3.804,87	8.099,11	11.903,98	0,02	+											
		T	19.828,22		9.249,82	10.078,23	19.328,05													
1010403	1010403 Prestazioni di servizio	RS	903.208,35	25	258.084,06	437.773,85	695.857,91	207.350,44 INS	+											
		CP	404.936,00		133.673,59	268.264,51	401.938,10	2.997,90	+											
		T	1.308.144,35		391.757,65	706.038,36	1.097.796,01													
1010404	1010404 Utilizzo di beni e servizi	RS	5.800,00	26	5.800,00	0,00	5.800,00	0,00												
		CP	6.592,00		3.592,00	3.000,00	6.592,00	0,00												
		T	12.392,00		9.392,00	3.000,00	12.392,00													
1010405	1010405 Trasferimenti	RS	660.220,58	27	333.528,20	326.692,38	660.220,58	0,00												
		CP	705.689,00		246.430,98	459.258,02	705.689,00	0,00												
		T	1.365.909,58		579.959,18	785.950,40	1.365.909,58													
1010407	1010407 Imposte e tasse	RS	63.699,48	28	22.496,11	41.203,37	63.699,48	0,00												
		CP	108.833,00		83.546,00	25.287,00	108.833,00	0,00												
		T	172.532,48		106.042,11	66.490,37	172.532,48													
<b>TOTALE SERVIZIO</b>	04 Gestione delle entrate tributarie e servizi fiscali	RS	2.134.364,25		942.507,21	984.006,45	1.926.513,66	207.850,59 INS	+											
		CP	3.075.873,00		1.907.801,93	1.165.073,15	3.072.875,08	2.997,92	+											
		T	5.210.237,25		2.850.309,14	2.149.079,60	4.999.388,74													
1010500	05 Gestione beni demaniali e patrimoniali																			

(\*) Motivi del verificarsi dei minori residui passivi :insussistenti (INS); prescritti (PRE)

(\*\*) Indicare la parte degli impegni che si riferisce a mere regolazioni contabili di spese correlate alle entrate (COR)

STAMPA CONTO CONSUNTIVO  
GESTIONE DELLE SPESE - ANNO 2010

DESCRIZIONE	RS	CP	T	N° di riferimento				Conto del Tesoriere	Determ. Residui	Impegni	Residui da riportare	Residui (C)	Competenza (H)	Residui al 31/12 (O=C+H)	Impegni al 31/12 (P=D+I)	Minorori residui o economie +/-
				Residui definitivi di bilancio e stanziamenti	Competenza (F)	Totale (M)	Competenza (G)									
1010501 1010501 Personale	RS	CP	T	232.944,30	1.211.352,00	1.444.296,30	182.247,34	50.696,96	232.944,30	1.211.352,00	1.444.296,30	113.422,45	164.119,41	1.444.296,30	0,00	
1010502 1010502 Acquisto di beni di consumo e/o di materie prime	RS	CP	T	9.603,02	14.634,00	24.237,02	7.695,59	1.907,42	9.603,01	14.633,98	24.236,99	8.076,55	9.983,97	24.236,99	0,01	
1010503 1010503 Prestazioni di servizi	RS	CP	T	1.074.808,79	597.776,00	1.672.584,79	105.825,97	956.398,05	1.062.224,02	443.727,89	1.505.951,91	324.376,24	1.280.774,29	1.505.951,91	12.584,77	
1010504 1010504 Utilizzo di beni di terzi	RS	CP	T	1.013.170,14	2.825.672,00	3.838.842,14	444.777,31	561.867,84	1.006.645,15	2.825.429,76	3.832.074,91	2.604.985,65	782.311,95	3.832.074,91	6.524,99	
1010505 1010505 Trasferimenti	RS	CP	T	994.594,70	244.894,00	1.239.488,70	193.452,85	690.460,06	883.912,91	244.588,41	1.128.501,32	146,00	934.902,47	1.128.501,32	305,59	
1010506 1010506 Interessi passivi e oneri finanziari diversi	RS	CP	T	636.199,96	10.000,00	646.199,96	131.672,03	504.527,93	636.199,96	0,00	636.199,96	0,00	504.527,93	636.199,96	10.000,00	
1010507 1010507 Imposte e tasse	RS	CP	T	72.512,12	830.313,00	902.825,12	15.613,49	56.898,63	72.512,12	797.203,56	869.715,68	423.151,01	430.951,18	869.715,68	33.109,44	
TOTALE SERVIZIO	RS	CP	T	4.033.833,03	5.734.641,00	9.768.474,03	1.081.284,58	2.822.756,89	3.904.041,47	5.536.935,60	9.440.977,07	4.252.121,29	4.107.571,20	9.440.977,07	129.791,56	
06 Ufficio tecnico																

(\*) Motivi del verificarsi dei minori residui passivi: insussistenti (INS); prescritti (PRE)

(\*\*) Indicare la parte degli impegni che si riferisce a mere regolazioni contabili di spese correlate alle entrate (COR)

**STAMPA CONTO CONSUNTIVO  
GESTIONE DELLE SPESE - ANNO 2010**

DESCRIZIONE	RS	Residui conservati e stanziamenti definitivi di bilancio	N° di riferimento allo svolgimento	Conto del Tesoriere	Determ. Residui	Impegni	Minori residui o economie (E=A-D) (*)  (L=F-I)	+/-	
		Residui (A)		Pagamenti	Residui da riportare				
		Competenza (F)		Residui (B)	Residui (C)				
		Totale (M)		Competenza (G)	Competenza (H)				
CP	Residui (A)	Residui (B)	Residui (C)	Residui (D=B+C)	Residui (D=B+C)	Residui (D=B+C)			
T	Residui (A)	Residui (B)	Residui (C)	Residui (D=B+C)	Residui (D=B+C)	Residui (D=B+C)			
CP	Competenza (F)	Competenza (G)	Competenza (H)	Competenza (I=G+H) (**)	Competenza (I=G+H) (**)	Competenza (I=G+H) (**)			
T	Totale (M)	Totale (N)	Residui al 31/12 (O=C+H)	Impegni al 31/12 (P=D+I)	Impegni al 31/12 (P=D+I)	Impegni al 31/12 (P=D+I)			
1010601	1010601 Personale	RS	1.350.750,23	36	601.672,38	749.077,85	1.350.750,23	0,00	
		CP	4.246.501,00		3.602.880,38	643.620,62	4.246.501,00	0,00	
		T	5.597.251,23		4.204.552,76	1.392.698,47	5.597.251,23		
1010602	1010602 Acquisto di beni di consumo e/o di materie prime	RS	118.179,46	37	95.802,17	22.315,42	118.117,59	61,87 INS	+
		CP	190.424,00		83.096,35	107.326,29	190.422,64	1,36	+
		T	308.603,46		178.898,52	129.641,71	308.540,23		
1010603	1010603 Prestazioni di servizi	RS	4.944.595,08	38	4.403.799,00	540.695,18	4.944.494,18	100,90 INS	+
		CP	7.488.912,00		2.911.847,59	4.413.335,93	7.325.183,52	163.728,48	+
		T	12.433.507,08		7.315.646,59	4.954.031,11	12.269.677,70		
1010604	1010604 Utilizzo di beni di terzi	RS	64.724,21	39	41.135,06	23.589,15	64.724,21	0,00	
		CP	132.428,00		120.853,54	11.233,08	132.086,62	341,38	+
		T	197.152,21		161.988,60	34.822,23	196.810,83		
1010605	1010605 Trasferimenti	RS	3.820,44	40	0,00	3.820,44	3.820,44	0,00	
		CP	0,00		0,00	0,00	0,00	0,00	
		T	3.820,44		0,00	3.820,44	3.820,44		
1010606	1010606 Interessi passivi e oneri finanziari diversi	RS	151.648,43	41	0,00	151.648,43	151.648,43	0,00	
		CP	1.239.004,00		1.232.177,57	0,00	1.232.177,57	6.826,43	+
		T	1.390.652,43		1.232.177,57	151.648,43	1.383.826,00		
1010607	1010607 Imposte e tasse	RS	161.948,34	42	56.225,74	105.722,60	161.948,34	0,00	
		CP	275.286,00		219.955,24	55.330,76	275.286,00	0,00	
		T	437.234,34		276.180,98	161.053,36	437.234,34		
<b>TOTALE SERVIZIO</b>	06 Ufficio tecnico	RS	6.795.666,19		5.198.634,35	1.596.869,07	6.795.503,42	162,77 INS	+
		CP	13.572.555,00		8.170.810,67	5.230.846,68	13.401.657,35	170.897,65	+
		T	20.368.221,19		13.369.445,02	6.827.715,75	20.197.160,77		
1010700	07 Anagrafe, stato civile, elettorale, leva e servizio statistico								

(\*) Motivi del verificarsi dei minori residui passivi :insussistenti (INS); prescritti (PRE)

(\*\*) Indicare la parte degli impegni che si riferisce a mere regolazioni contabili di spese correlate alle entrate (COR)





**STAMPA CONTO CONSUNTIVO  
GESTIONE DELLE SPESE - ANNO 2010**

DESCRIZIONE	RS CP T	Residui conservati e stanziamenti definitivi di bilancio	N° di riferimento allo svolgimento	Conto del Tesoriere	Determ. Residui	Impegni	Minori residui o economie (E=A-D) (*)  (L=F-I)	+/-
		Residui (A)		Pagamenti	Residui da riportare			
		Competenza (F)		Residui (B)	Residui (C)			
		Totale (M)		Competenza (G)	Competenza (H)			
				Totale (N)	Residui al 31/12 (O=C+H)	Impegni al 31/12 (P=D+I)		
1010802	1010802 Acquisto di beni di consumo e/o di materie prime	RS	50	153.660,83	2.119,23	155.780,06	1,67 INS	+
		CP		153.637,00	94.380,95	151.275,99	2.361,01	+
		T		309.418,73	210.555,87	307.056,05		
1010803	1010803 Prestazioni di servizi	RS	51	1.226.548,87	558.284,34	1.784.833,21	2.568,83 INS	+
		CP		4.006.565,00	1.664.942,05	3.826.024,53	180.540,47	+
		T		5.793.967,04	3.387.631,35	5.610.857,74		
1010804	1010804 Utilizzo di beni di terzi	RS	52	162.462,30	91.089,27	253.551,57	5.960,60 INS	+
		CP		193.342,00	71.721,45	193.122,90	219,10	+
		T		452.854,17	283.863,75	446.674,47		
1010805	1010805 Trasferimenti	RS	53	15.548,43	96.450,42	111.998,85	2.448,00 INS	+
		CP		151.000,00	79.938,40	151.000,00	0,00	
		T		265.446,85	86.610,03	262.998,85		
1010806	1010806 Interessi passivi e oneri finanziari diversi	RS	54	0,00	580,65	580,65	0,00	
		CP		0,00	0,00	0,00	0,00	
		T		580,65	0,00	580,65		
1010807	1010807 Imposte e tasse	RS	55	34.613,17	54.623,72	89.236,89	0,00	
		CP		171.180,00	38.949,38	171.180,00	0,00	
		T		260.416,89	166.843,79	260.416,89		
<b>TOTALE SERVIZIO</b>	08 Altri servizi generali	RS		2.073.394,74	1.036.636,63	3.110.031,37	10.979,10 INS	+
		CP		4.840.984,72	2.245.014,02	7.085.998,74	207.355,26	+
		T		6.914.379,46	3.281.650,65	10.196.030,11		
<b>TOTALE FUNZIONE</b>	01 Funzioni generali di amministrazione di gestione e di controllo	RS		17.463.036,22	14.284.439,87	31.747.476,09	543.711,88 INS	+
		CP		41.765.792,36	18.002.048,11	59.767.840,47	1.751.161,05	+
		T		59.228.828,58	32.286.487,98	91.515.316,56		
1020000	02 Funzioni relative alla giustizia							
1020100	01 Uffici giudiziari							

(\*) Motivi del verificarsi dei minori residui passivi :insussistenti (INS); prescritti (PRE)

(\*\*) Indicare la parte degli impegni che si riferisce a mere regolazioni contabili di spese correlate alle entrate (COR)

STAMPA CONTO CONSUNTIVO  
GESTIONE DELLE SPESE - ANNO 2010

DESCRIZIONE	RS	CP	T	N° di riferimento	Conto del Tesoriere				RS	CP	T			
					Determ. Residui	Residui da riportare	Residui (C)	Competenza (H)				Competenza (G)	Totale (N)	Residui al 31/12 (O=C+H)
e stanziamenti definitivi di bilancio	(A)	Residui	Competenza (F)	Totale (M)	Pagamenti	Residui (B)	Competenza (G)	Totale (N)	Residui (C)	Residui (D=B+C)	Residui (E=A-D) (*)	Impegni	Residui (I=G+H) (**)	Competenza (P=D+I)
1020101	1020101 Personale	RS	62.750,93	263.443,00	52.078,55	195.095,43	247.173,98	10.672,38	49.057,17	244.152,60	19.290,40	62.750,93	306.903,53	0,00
1020102	1020102 Acquisto di beni di consumo e/o di materie prime	RS	637,58	4.950,00	637,57	1.345,68	3.604,32	0,00	3.604,32	4.950,00	0,01	637,57	4.950,00	0,00
1020103	1020103 Prestazioni di servizi	RS	713.083,16	1.687.200,00	488.751,71	651.509,99	1.016.976,77	224.291,05	1.016.976,77	1.668.486,76	40,40	713.042,76	1.668.486,76	40,40
1020104	1020104 Utilizzo di beni di terzi	RS	0,00	326,00	0,00	326,00	326,00	0,00	0,00	326,00	0,00	0,00	326,00	0,00
1020106	1020106 Interessi passivi e oneri finanziari diversi	RS	0,00	5.764,00	0,00	5.764,00	5.764,00	0,00	0,00	5.764,00	0,00	0,00	5.764,00	0,00
1020107	1020107 Imposte e tasse	RS	5.316,93	12.744,00	2.057,91	9.518,52	3.225,48	3.259,02	3.225,48	5.316,93	0,00	5.316,93	12.744,00	0,00
TOTALE SERVIZIO	01 Uffici giudiziari	RS	781.788,60	1.974.427,00	543.525,74	863.559,62	1.407.085,36	238.222,45	1.072.863,74	1.936.423,36	40,41	781.748,19	1.936.423,36	38.003,64
1020200	02 Casa circondariale e altri servizi	RS	0,00	2.756.215,60	1.407.085,36	1.407.085,36	1.407.085,36	1.311.086,19	1.072.863,74	2.718.171,55	0,00	2.718.171,55	2.718.171,55	0,00
1020201	1020201 Personale	RS	0,00	0,00	0,00	0,00	0,00	0,00	0,00	0,00	0,00	0,00	0,00	0,00

(\*) Motivi del verificarsi dei minori residui passivi : insussistenti (INS); prescritti (PRE)  
(\*\*) Indicare la parte degli impegni che si riferisce a mere regolazioni contabili di spese correlate alle entrate (COR)

**STAMPA CONTO CONSUNTIVO  
GESTIONE DELLE SPESE - ANNO 2010**

DESCRIZIONE	RS	Residui conservati e stanziamenti definitivi di bilancio	N° di riferimento allo svolgimento	Conto del Tesoriere	Determ. Residui	Impegni	Minori residui o economie  (E=A-D) (*)  (L=F-I)	+/-	
		Residui (A)		Pagamenti	Residui da riportare				
		Competenza (F)		Residui (B)	Residui (C)				
		Totale (M)		Competenza (G)	Competenza (H)				
CP	Competenza (F)	CP	Competenza (G)	Competenza (H)	Competenza (I=G+H) (**)				
T	Totale (M)	T	Totale (N)	Residui al 31/12 (O=C+H)	Impegni al 31/12 (P=D+I)				
1020202	1020202 Acquisto di beni di consumo e/o di materie prime	RS	0,00	63	0,00	0,00	0,00	0,00	
		CP	0,00		0,00	0,00	0,00	0,00	
		T	0,00		0,00	0,00	0,00	0,00	
1020203	1020203 Prestazioni di servizi	RS	0,00	64	0,00	0,00	0,00	0,00	
		CP	0,00		0,00	0,00	0,00	0,00	
		T	0,00		0,00	0,00	0,00	0,00	
1020207	1020207 Imposte e tasse	RS	0,00	65	0,00	0,00	0,00	0,00	
		CP	0,00		0,00	0,00	0,00	0,00	
		T	0,00		0,00	0,00	0,00	0,00	
<b>TOTALE SERVIZIO</b>	02 Casa circondariale e altri servizi	RS	0,00		0,00	0,00	0,00	0,00	
		CP	0,00		0,00	0,00	0,00	0,00	
		T	0,00		0,00	0,00	0,00	0,00	
<b>TOTALE FUNZIONE</b>	02 Funzioni relative alla giustizia	RS	781.788,60		543.525,74	238.222,45	781.748,19	40,41 INS	+
		CP	1.974.427,00		863.559,62	1.072.863,74	1.936.423,36	38.003,64	+
		T	2.756.215,60		1.407.085,36	1.311.086,19	2.718.171,55		
1030000	03 Funzioni di polizia locale								
1030100	01 Polizia municipale								
1030101	1030101 Personale	RS	3.340.829,97	66	1.782.576,59	1.553.674,82	3.336.251,41	4.578,56 INS	+
		CP	12.374.002,08		10.997.659,26	1.376.342,82	12.374.002,08	0,00	
		T	15.714.832,05		12.780.235,85	2.930.017,64	15.710.253,49		
1030102	1030102 Acquisto di beni di consumo e/o di materie prime	RS	185.556,89	67	184.044,41	1.033,41	185.077,82	479,07 INS	+
		CP	377.107,00		189.865,87	187.230,22	377.096,09	10,91	+
		T	562.663,89		373.910,28	188.263,63	562.173,91		
1030103	1030103 Prestazioni di servizi	RS	6.175.091,86	68	1.670.912,85	4.452.314,85	6.123.227,70	51.864,16 INS	+
		CP	3.421.200,00		1.103.656,99	2.196.049,38	3.299.706,37	121.493,63	+
		T	9.596.291,86		2.774.569,84	6.648.364,23	9.422.934,07		

(\*) Motivi del verificarsi dei minori residui passivi :insussistenti (INS); prescritti (PRE)

(\*\*) Indicare la parte degli impegni che si riferisce a mere regolazioni contabili di spese correlate alle entrate (COR)

STAMPA CONTO CONSUNTIVO  
GESTIONE DELLE SPESE - ANNO 2010

DESCRIZIONE	RS		CP		T		N° di riferimento	allo svolgimento	Conto del Tesoriere	Determin. Residui	Residui da riportare	Residui (C)	Competenza (H)	Residui al 31/12 (O=C+H)	Impegni al 31/12 (P=D+I)		Minor residui o economie +/-
	Residui conservati e stanziamenti di bilancio	Residui (A)	Competenza (F)	Totale (M)	Residui (B)	Competenza (G)									Totale (N)	Residui (I=G+H) (**)	
1030104	81.684,46	221.700,00	303.384,46	182.080,75	129.656,01	133.060,32	262.716,33	345.356,69	40.424,06	0,00	1030104 Utilizzo di beni di terzi	42.341,69	80.083,87	122.425,56	182.080,75	303.384,46	0,00
1030105	182.080,75	203.700,00	385.780,75	129.656,01	30.215,62	129.656,01	182.080,75	182.080,75	0,00	40.424,06	1030105 Trasferimenti	52.424,74	30.215,62	133.060,32	163.275,94	182.080,75	0,00
1030107	397.544,28	107.736,74	289.807,54	107.736,74	289.807,54	397.544,28	1.199.963,28	1.199.963,28	0,00	0,00	1030107 Imposte e tasse	107.736,74	666.786,57	425.439,97	397.544,28	1.199.963,28	0,00
TOTALE SERVIZIO	10.362.788,21	17.400.128,08	27.762.916,29	6.468.828,32	4.108.399,04	17.238.199,48	27.544.065,90	56.921.79	161.928,60	0,00	01 Polizia municipale	3.837.038,10	16.966.838,54	10.577.227,36	10.305.866,42	27.544.065,90	161.928,60
TOTALE FUNZIONE	10.362.788,21	17.400.128,08	27.762.916,29	6.468.828,32	4.108.399,04	17.238.199,48	27.544.065,90	56.921.79	161.928,60	0,00	03 Funzioni di polizia locale	3.837.038,10	13.129.800,44	4.108.399,04	10.305.866,42	27.544.065,90	161.928,60
1040000											04 Funzioni di istruzione pubblica						
1040101	907.696,74	4.480.689,00	5.388.385,74	439.664,99	4.024.327,14	456.361,86	924.393,61	4.480.689,00	0,00	0,00	1040101 Personale	439.664,99	4.463.992,13	456.361,86	907.696,74	4.480.689,00	0,00
1040102	68.210,57	97.318,00	165.528,57	60.362,70	26.711,17	70.606,80	78.452,40	97.317,97	2.27	0,03	1040102 Acquisto di beni di consumo e/o di materie prime	60.362,70	87.073,87	7.845,60	68.208,30	165.526,27	2.27
1040103	680.218,15	1.773.128,00	2.453.346,15	653.246,95	1.552.235,24	218.133,06	244.091,26	1.770.368,30	1.013,00	2.759,70	1040103 Prestazioni di servizi	653.246,95	2.205.482,19	25.958,20	679.205,15	2.449.573,45	1.013,00

(\*) Motivi del verificarsi dei minori residui passivi: insussistenti (INS); prescritti (PRE)  
(\*\*) Indicare la parte degli impegni che si riferisce a mere regolazioni contabili di spese correlate alle entrate (COR)

**STAMPA CONTO CONSUNTIVO  
GESTIONE DELLE SPESE - ANNO 2010**

DESCRIZIONE	RS	Residui conservati e stanziamenti definitivi di bilancio	N° di riferimento allo svolgimento	Conto del Tesoriere	Determ. Residui	Impegni	Minori residui o economie	+/-	
		Residui (A)		Pagamenti	Residui da riportare		(E=A-D) (*)		
		Competenza (F)		Residui (B)	Residui (C)		Residui (D=B+C)		
		Totale (M)		Competenza (G)	Competenza (H)		Competenza (I=G+H) (**)		
CP	CP	CP	CP	CP	CP	CP	CP		
T	T	T	T	T	T	T	T		
				Totale (N)	Residui al 31/12 (O=C+H)	Impegni al 31/12 (P=D+I)	(L=F-I)		
1040104	1040104 Utilizzo di beni di terzi	RS	3.000,00		3.000,00	0,00	3.000,00	0,00	
		CP	10.000,00	75	8.000,00	2.000,00	10.000,00	0,00	
		T	13.000,00		11.000,00	2.000,00	13.000,00		
1040105	1040105 Trasferimenti	RS	620.085,59		620.085,00	0,18	620.085,18	0,41 INS	+
		CP	1.439.350,00	76	701.186,20	738.163,30	1.439.349,50	0,50	+
		T	2.059.435,59		1.321.271,20	738.163,48	2.059.434,68		
1040107	1040107 Imposte e tasse	RS	211.379,60		48.985,69	162.393,91	211.379,60	0,00	
		CP	280.424,00	77	236.023,07	44.400,93	280.424,00	0,00	
		T	491.803,60		285.008,76	206.794,84	491.803,60		
<b>TOTALE SERVIZIO</b>	01 Scuola materna	RS	2.490.590,65		1.825.345,33	664.229,64	2.489.574,97	1.015,68 INS	+
		CP	8.080.909,00		6.548.482,82	1.529.665,95	8.078.148,77	2.760,23	+
		T	10.571.499,65		8.373.828,15	2.193.895,59	10.567.723,74		
1040200	02 Istruzione elementare								
1040201	1040201 Personale	RS	0,00		0,00	0,00	0,00	0,00	
		CP	0,00	78	0,00	0,00	0,00	0,00	
		T	0,00		0,00	0,00	0,00		
1040202	1040202 Acquisto di beni di consumo e/o di materie prime	RS	13.520,62		12.591,39	928,78	13.520,17	0,45 INS	+
		CP	42.300,00	79	1.693,88	40.606,12	42.300,00	0,00	
		T	55.820,62		14.285,27	41.534,90	55.820,17		
1040203	1040203 Prestazioni di servizi	RS	1.334.964,26		1.233.570,09	100.579,36	1.334.149,45	814,81 INS	+
		CP	4.818.156,01	80	2.510.510,80	2.280.173,51	4.790.684,31	27.471,70	+
		T	6.153.120,27		3.744.080,89	2.380.752,87	6.124.833,76		
1040204	1040204 Utilizzo di beni di terzi	RS	10.968,68		5.773,00	1.828,38	7.601,38	3.367,30 INS	+
		CP	30.985,00	81	27.823,97	3.161,03	30.985,00	0,00	
		T	41.953,68		33.596,97	4.989,41	38.586,38		

(\*) Motivi del verificarsi dei minori residui passivi :insussistenti (INS); prescritti (PRE)

(\*\*) Indicare la parte degli impegni che si riferisce a mere regolazioni contabili di spese correlate alle entrate (COR)

STAMPA CONTO CONSUNTIVO  
GESTIONE DELLE SPESE - ANNO 2010

DESCRIZIONE	RS	CP	T	svolgimento				N° di riferimento	Conto del Tesoriere	Determ. Residui	Impgni	Minorati residui o economie +/-				
				Residui e stanziamenti definitivi di bilancio	Residui (A)	Competenza (F)	Totale (M)						Residui (B)	Competenza (G)	Residui al 31/12 (O=C+H)	Residui al 31/12 (P=D+I)
	RS	CP	T	Residui (A)	Competenza (F)	Totale (M)	Residui (B)	Competenza (G)	Residui (C)	Residui (H)	Competenza (I=G+H) (**)	Residui (L=F-I)				
1040205	1040205 Trasferimenti	RS	CP	T	69.523,63	554.709,00	624.232,63	68.339,36	539.826,18	14.882,73	554.708,91	69.523,43	0,20 INS	0,09	+	+
1040207	1040207 Imposte e tasse	RS	CP	T	1.000,00	0,00	1.000,00	1.000,00	0,00	1.000,00	0,00	1.000,00	0,00	0,00	+	+
TOTALE SERVIZIO	02 Istruzione elementare	RS	CP	T	1.429.977,19	5.446.150,01	6.876.127,20	1.320.273,84	3.079.854,83	2.338.823,39	5.418.678,22	1.425.794,43	4.182,76 INS	27.471,79	+	+
1040300	03 Istruzione media	RS	CP	T	24.071,56	45.500,00	69.571,56	13.361,02	1.064,56	44.435,44	45.500,00	24.071,51	0,05 INS	0,00	+	+
1040302	1040302 Acquisto di beni di consumo e/o materie prime	RS	CP	T	24.071,56	45.500,00	69.571,56	13.361,02	1.064,56	44.435,44	45.500,00	24.071,51	0,05 INS	0,00	+	+
1040303	1040303 Prestazioni di servizi	RS	CP	T	188.453,16	428.251,00	616.704,16	173.378,85	132.942,86	292.855,08	425.797,94	188.453,09	0,07 INS	2.453,06	+	+
1040304	1040304 Utilizzo di beni di terzi	RS	CP	T	75.300,11	106.978,00	182.278,11	5.257,12	103.647,48	3.330,52	106.978,00	75.300,10	0,01 INS	0,00	+	+
1040305	1040305 Trasferimenti	RS	CP	T	65.087,50	213.308,00	278.395,50	65.087,50	205.950,00	7.357,80	213.307,80	65.087,50	0,00	0,20	+	+
1040307	1040307 Imposte e tasse	RS	CP	T	0,00	0,00	0,00	0,00	0,00	0,00	0,00	0,00	0,00	0,00	+	+
(*) Motivi del verificarsi dei minori residui passivi: insussistenti (INS); prescritti (PRE) (**) Indicare la parte degli impegni che si riferisce a mere regolazioni contabili di spese correlate alle entrate (COR)																

**STAMPA CONTO CONSUNTIVO  
GESTIONE DELLE SPESE - ANNO 2010**

DESCRIZIONE	RS CP T	Residui conservati e stanziamenti definitivi di bilancio	N° di riferimento allo svolgimento	Conto del Tesoriere	Determ. Residui	Impegni	Minori residui o economie	+/-	
		Residui (A)		Pagamenti	Residui da riportare		Residui (E=A-D) (*)		
		Competenza (F)		Residui (B)	Residui (C)		Residui (D=B+C)		
		Totale (M)		Competenza (G)	Competenza (H)		Competenza (I=G+H) (**)		
				Totale (N)	Residui al 31/12 (O=C+H)	Impegni al 31/12 (P=D+I)	(L=F-I)		
<b>TOTALE SERVIZIO</b>	03 Istruzione media	RS CP T	352.912,33 794.037,00 1.146.949,33		257.084,49 443.604,90 700.689,39	95.827,71 347.978,84 443.806,55	352.912,20 791.583,74 1.144.495,94	0,13 INS 2.453,26	+ +
1040500	05 Assistenza scolastica, trasporto, refezione e altri servizi								
1040501	1040501 Personale	RS CP T	423.739,00 1.828.236,00 2.251.975,00	89	252.893,45 1.587.874,94 1.840.768,39	170.845,55 240.361,06 411.206,61	423.739,00 1.828.236,00 2.251.975,00	0,00 0,00	
1040502	1040502 Acquisto di beni di consumo e/o di materie prime	RS CP T	13.384,55 23.361,00 36.745,55	90	10.967,02 7.544,98 18.512,00	1.547,66 15.816,00 17.363,66	12.514,68 23.360,98 35.875,66	869,87 INS 0,02	+ +
1040503	1040503 Prestazioni di servizi	RS CP T	726.226,68 1.419.888,00 2.146.114,68	91	513.378,43 722.553,10 1.235.931,53	191.267,33 696.368,03 887.635,36	704.645,76 1.418.921,13 2.123.566,89	21.580,92 INS 966,87	+ +
1040504	1040504 Utilizzazio di beni di terzi	RS CP T	3.000,00 5.000,00 8.000,00	92	3.000,00 4.000,00 7.000,00	0,00 1.000,00 1.000,00	3.000,00 5.000,00 8.000,00	0,00 0,00	
1040505	1040505 Trasferimenti	RS CP T	487.068,32 307.139,00 794.207,32	93	467.246,72 77.452,86 544.699,58	19.821,60 225.098,56 244.920,16	487.068,32 302.551,42 789.619,74	0,00 4.587,58	+ +
1040507	1040507 Imposte e tasse	RS CP T	59.749,16 109.115,00 168.864,16	94	19.175,03 92.848,23 112.023,26	40.574,13 16.266,77 56.840,90	59.749,16 109.115,00 168.864,16	0,00 0,00	
<b>TOTALE SERVIZIO</b>	05 Assistenza scolastica, trasporto, refezione e altri servizi	RS CP T	1.713.167,71 3.692.739,00 5.405.906,71		1.266.660,65 2.492.274,11 3.758.934,76	424.056,27 1.194.910,42 1.618.966,69	1.690.716,92 3.687.184,53 5.377.901,45	22.450,79 INS 5.554,47	+ +

(\*) Motivi del verificarsi dei minori residui passivi :insussistenti (INS); prescritti (PRE)

(\*\*) Indicare la parte degli impegni che si riferisce a mere regolazioni contabili di spese correlate alle entrate (COR)

STAMPA CONTO CONSUNTIVO  
GESTIONE DELLE SPESE - ANNO 2010

DESCRIZIONE	RS	CP	T	N° di riferimento allo svolgimento		Conto del Tesoriere	Determ. Residui	Residui da riportare	Residui (C)	Residui (D=B+C)	Compenza (I=G+H) (**)	Impegni (P=D+I)	Minor o economie (+/-)		
				Residui (A)	Compenza (F)								Totale (M)	Totale (N)	Residui al 31/12
<b>TOTALE FUNZIONE</b>	<b>RS</b>	<b>CP</b>	<b>T</b>	5.986,647,88	18.013,835,01	24.000,482,89			4.669,364,31	12.889,634,21	17.233,580,97				
04 Funzioni di istruzione pubblica	RS	CP	T	5.986,647,88	18.013,835,01	24.000,482,89			4.669,364,31	12.889,634,21	17.233,580,97				
05 Funzioni relative alla cultura ed ai beni culturali															
1050000	RS	CP	T												
1050100	RS	CP	T												
01 Biblioteche, musei e pinacoteche	RS	CP	T	704.606,20	3.722.459,00	4.427.065,20			451.636,75	3.283.543,02	3.735.179,77				
1050101	RS	CP	T	704.606,20	3.722.459,00	4.427.065,20			451.636,75	3.283.543,02	3.735.179,77			0,00	0,00
1050101 Personale	RS	CP	T	704.606,20	3.722.459,00	4.427.065,20			451.636,75	3.283.543,02	3.735.179,77			0,00	0,00
1050102	RS	CP	T	232.377,62	189.700,00	422.077,62			204.242,95	138.585,00	342.827,95				
1050102 Acquisto di beni di consumo e/o di materie prime	RS	CP	T	232.377,62	189.700,00	422.077,62			204.242,95	138.585,00	342.827,95				
1050103	RS	CP	T	1.813.287,15	2.403.702,00	4.216.989,15			1.272.490,48	1.343.397,63	2.615.888,11				
1050103 Prestazioni di servizi	RS	CP	T	1.813.287,15	2.403.702,00	4.216.989,15			1.272.490,48	1.343.397,63	2.615.888,11				
1050104	RS	CP	T	136.721,05	305.904,00	442.625,05			128.889,97	180.759,48	253.649,45				
1050104 Utilizzo di beni di terzi	RS	CP	T	136.721,05	305.904,00	442.625,05			128.889,97	180.759,48	253.649,45				
1050105	RS	CP	T	787.906,86	200.870,00	988.776,86		99	223.833,43	564.073,43	787.906,86			0,00	200.000,00
1050105 Trasferimenti	RS	CP	T	787.906,86	200.870,00	988.776,86		99	223.833,43	564.073,43	787.906,86			0,00	200.000,00
1050107	RS	CP	T	162.110,68	111.878,00	273.988,68		100	131.178,31	30.932,37	162.110,68			0,00	10,99
1050107 Imposte e tasse	RS	CP	T	162.110,68	111.878,00	273.988,68		100	131.178,31	30.932,37	162.110,68			0,00	10,99
<b>TOTALE SERVIZIO</b>	<b>RS</b>	<b>CP</b>	<b>T</b>	3.837.009,56	6.934.513,00	10.771.522,56			2.412.271,89	1.424.079,84	3.836.351,73			657,83	408.544,10
01 Biblioteche, musei e pinacoteche	RS	CP	T	3.837.009,56	6.934.513,00	10.771.522,56			2.412.271,89	1.424.079,84	3.836.351,73			657,83	408.544,10
02 Teatri, attività culturali e servizi diversi nel settore culturale															

(\*) Motivi del verificarsi dei minori residui passivi: insussistenti (INS); prescritti (PRE)  
(\*\*) Indicare la parte degli impegni che si riferisce a mere regolazioni contabili di spese correlate alle entrate (COR)



**STAMPA CONTO CONSUNTIVO  
GESTIONE DELLE SPESE - ANNO 2010**

DESCRIZIONE	RS CP T	Residui conservati e stanziamenti definitivi di bilancio	N° di riferimento allo svolgimento	Conto del Tesoriere	Determ. Residui	Impegni	Minori residui o economie	+/-	
		Residui (A)		Pagamenti	Residui da riportare		Residui (E=A-D) (*)		
		Competenza (F)		Residui (B)	Residui (C)		Residui (D=B+C)		
		Totale (M)		Competenza (G)	Competenza (H)		Competenza (I=G+H) (**)		
				Totale (N)	Residui al 31/12 (O=C+H)	Impegni al 31/12 (P=D+I)	(L=F-I)		
1050201	1050201 Personale	RS CP T		101	238.876,86 1.624.399,17 1.863.276,03	123.676,64 233.661,83 357.338,47	362.553,50 1.858.061,00 2.220.614,50	0,00 0,00	
1050202	1050202 Acquisto di beni di consumo e/o materie prime	RS CP T		102	72.569,22 19.843,89 92.413,11	9.280,39 46.126,56 55.406,95	82.558,81 227.450,00 310.008,81	709,20 INS 161.479,55	+ +
1050203	1050203 Prestazioni di servizi	RS CP T		103	1.403.032,88 696.796,59 2.099.829,47	169.328,07 1.353.672,98 1.523.001,05	1.598.971,70 3.789.561,00 5.388.532,70	26.610,75 INS 1.739.091,43	+ +
1050204	1050204 Utilizzo di beni di terzi	RS CP T		104	3.000,00 5.315,00 8.315,00	1.025,61 2.000,00 3.025,61	4.025,61 7.315,00 11.340,61	0,00 0,00	
1050205	1050205 Trasferimenti	RS CP T		105	472.177,99 642.141,31 1.114.319,30	63.477,15 941.000,00 1.004.477,15	538.905,14 2.195.970,00 2.734.875,14	3.250,00 INS 612.828,69	+ +
1050207	1050207 Imposte e tasse	RS CP T		106	24.183,84 104.340,27 128.524,11	26.739,83 21.302,73 48.042,56	50.995,67 164.513,00 215.508,67	72,00 INS 38.870,00	+ +
<b>TOTALE SERVIZIO</b>	02 Teatri, attività culturali e servizi diversi nel settore culturale	RS CP T			2.213.840,79 3.092.836,23 5.306.677,02	393.527,69 2.597.764,10 2.991.291,79	2.638.010,43 8.242.870,00 10.880.880,43	30.641,95 INS 2.552.269,67	+ +
<b>TOTALE FUNZIONE</b>	05 Funzioni relative alla cultura ed ai beni culturali	RS CP T			4.626.112,68 7.494.250,75 12.120.363,43	1.817.607,53 4.722.318,48 6.539.926,01	6.475.019,99 15.177.383,00 21.652.402,99	31.299,78 INS 2.960.813,77	+ +
1060000	06 Funzioni nel settore sportivo e ricreativo								
1060100	01 Piscine comunali								

(\*) Motivi del verificarsi dei minori residui passivi :insussistenti (INS); prescritti (PRE)

(\*\*) Indicare la parte degli impegni che si riferisce a mere regolazioni contabili di spese correlate alle entrate (COR)

STAMPA CONTO CONSUNTIVO  
GESTIONE DELLE SPESE - ANNO 2010

DESCRIZIONE	RS	CP	T	N° di riferimento allo svolgimento				Conto del Tesoriere	Determ. Residui	Impgni	Minor residui o economie	+/-		
				Residui e stanziamenti definitivi di bilancio	Residui (A)	Competenza (F)	Totale (M)						Residui (B)	Competenza (G)
	RS	CP	T	Residui (A)	Competenza (F)	Totale (M)	Residui (B)	Competenza (G)	Residui (H)	Competenza (I=G+H) (**)	Residui (C)	Competenza (D=B+C)	Residui (E=A-D) (*)	(L=F-I)
1060102	1060102 Acquisto di beni di consumo e/o di materie prime	RS	CP	T	0,00	0,00	0,00	0,00	0,00	0,00	0,00	0,00	0,00	0,00
1060103	1060103 Prestazioni di servizi	RS	CP	T	0,00	0,00	0,00	0,00	0,00	0,00	0,00	0,00	0,00	0,00
1060105	1060105 Trasferimenti	RS	CP	T	0,00	299.436,00	0,00	299.435,09	0,00	0,00	0,00	299.435,09	0,00	0,91
<b>TOTALE</b>	01 Piscine comunali	RS	CP	T	0,00	299.436,00	0,00	299.435,09	0,00	0,00	0,00	299.435,09	0,00	0,91
1060200	02 Stadio comunale, palazzo dello sport e altri impianti	RS	CP	T	20.512,09	299.436,00	20.512,09	299.435,09	0,00	0,00	0,00	299.435,09	0,00	0,91
1060201	1060201 Personale	RS	CP	T	20.512,09	0,00	20.512,09	4.581,05	0,00	0,00	15.931,04	20.512,09	0,00	0,00
1060202	1060202 Acquisto di beni di consumo e/o materie prime	RS	CP	T	0,00	0,00	0,00	0,00	0,00	0,00	0,00	0,00	0,00	0,00
1060203	1060203 Prestazioni di servizi	RS	CP	T	166.610,56	121.838,00	288.448,56	128.533,90	0,00	38.076,66	84.478,46	166.610,56	0,00	37.359,54
1060205	1060205 Trasferimenti	RS	CP	T	0,00	0,00	0,00	128.533,90	0,00	0,00	122.555,12	0,00	0,00	0,00

(\*) Motivi del verificarsi dei minori residui passivi: insussistenti (INS); prescritti (PRE)  
(\*\*) Indicare la parte degli impegni che si riferisce a mere regolazioni contabili di spese correlate alle entrate (COR)

**STAMPA CONTO CONSUNTIVO  
GESTIONE DELLE SPESE - ANNO 2010**

DESCRIZIONE	RS CP T	Residui conservati e stanziamenti definitivi di bilancio	N° di riferimento allo svolgimento	Conto del Tesoriere	Determ. Residui	Impegni	Minori residui o economie	+/-	
		Residui (A)		Pagamenti	Residui da riportare		Residui o economie		
		Competenza (F)		Residui (B)	Residui (C)		(E=A-D) (*)		
		Totale (M)		Competenza (G)	Competenza (H)		(L=F-I)		
				Totale (N)	Residui al 31/12 (O=C+H)	Impegni al 31/12 (P=D+I)			
1060206	1060206 Interessi passivi e oneri finanziari diversi	RS CP T		114	0,00 605.777,47 605.777,47	24.577,04 0,00 24.577,04	24.577,04 605.777,47 630.354,51	0,00 537,53	+
1060207	1060207 Imposte e tasse	RS CP T		115	0,00 0,00 0,00	4.064,39 0,00 4.064,39	4.064,39 0,00 4.064,39	0,00 0,00	
<b>TOTALE SERVIZIO</b>	02 Stadio comunale, palazzo dello sport e altri impianti	RS CP T			133.114,95 605.777,47 738.892,42	82.649,13 84.478,46 167.127,59	215.764,08 690.255,93 906.020,01	0,00 37.897,07	+
1060300	03 Manifestazioni diversi nel settore sportivo e ricreativo								
1060301	1060301 Personale	RS CP T		116	203.589,83 1.156.304,09 1.359.893,92	192.069,19 330.516,91 522.586,10	395.659,02 1.486.821,00 1.882.480,02	0,00 0,00	
1060302	1060302 Acquisto beni di consumo e/o materie prime	RS CP T		117	37.116,43 14.010,39 51.126,82	7.329,00 53.658,22 60.987,22	44.445,43 67.668,61 112.114,04	6,54 INS 4.454,39	+
1060303	1060303 Prestazioni di servizio	RS CP T		118	478.366,16 370.318,97 848.685,13	59.527,31 556.856,00 616.383,31	537.893,47 927.174,97 1.465.068,44	2,64 INS 14.574,03	+
1060304	1060304 Utilizzo di beni di terzi	RS CP T		119	1.100,00 1.000,00 2.100,00	0,00 1.000,00 1.000,00	1.100,00 2.000,00 3.100,00	0,00 0,00	
1060305	1060305 Trasferimenti	RS CP T		120	306.760,20 70.739,80 377.500,00	78.637,46 279.510,00 358.147,46	385.397,66 350.249,80 735.647,46	0,00 48,20	+

(\*) Motivi del verificarsi dei minori residui passivi :insussistenti (INS); prescritti (PRE)

(\*\*) Indicare la parte degli impegni che si riferisce a mere regolazioni contabili di spese correlate alle entrate (COR)



**STAMPA CONTO CONSUNTIVO  
GESTIONE DELLE SPESE - ANNO 2010**

DESCRIZIONE	RS CP T	Residui conservati e stanziamenti definitivi di bilancio	N° di riferimento allo svolgimento	Conto del Tesoriere	Determ. Residui	Impegni	Minori residui o economie	+/-	
		Residui (A)		Pagamenti	Residui da riportare		Residui (E=A-D) (*)		
		Competenza (F)		Residui (B)	Residui (C)		Residui (D=B+C)		
		Totale (M)		Competenza (G)	Competenza (H)		Competenza (I=G+H) (**)		
				Totale (N)	Residui al 31/12 (O=C+H)	Impegni al 31/12 (P=D+I)	(L=F-I)		
1080101	1080101 Personale	RS CP T		124	597.378,83 3.329.304,71 3.926.683,54	429.260,97 386.503,29 815.764,26	1.026.639,80 3.715.808,00 4.742.447,80	0,00 0,00	
1080102	1080102 Acquisto di beni di consumo e/o materie prime	RS CP T		125	149.919,00 11.180,68 161.099,68	83.325,90 135.643,48 218.969,38	233.244,90 146.824,16 380.069,06	5.162,90 INS 6.051,84	+ +
1080103	1080103 Prestazioni di servizi	RS CP T		126	872.410,73 32.285,90 904.696,63	1.423.299,57 390.312,28 1.813.611,85	2.295.710,30 422.598,18 2.718.308,48	28.416,90 INS 80.151,99	+ +
1080104	1080104 Utilizzo di beni di terzi	RS CP T		127	16.338,87 2.500,00 18.838,87	13.424,56 10.335,00 23.759,56	29.763,43 12.835,00 42.598,43	0,00 2.665,00	+ +
1080105	1080105 Trasferimenti	RS CP T		128	165.278,00 2.293,00 167.571,00	258.990,80 0,00 258.990,80	424.268,80 2.293,00 426.561,80	0,00 0,00	
1080106	1080106 Interessi passivi e oneri finanziari diversi	RS CP T		129	0,00 1.966.776,82 1.966.776,82	298.852,48 0,00 298.852,48	298.852,48 1.966.776,82 2.265.629,30	0,00 18.021,18	+ +
1080107	1080107 Imposte e tasse	RS CP T		130	45.996,94 200.665,21 246.662,15	53.108,00 46.629,32 99.737,32	99.104,94 247.294,53 346.399,47	0,00 0,47	+ +
1080108	1080108 Oneri straordinari della gestione corrente	RS CP T		131	0,00 0,00 0,00	0,00 0,00 0,00	0,00 0,00 0,00	0,00 0,00	
<b>TOTALE SERVIZIO</b>	01 Viabilità, circolazione stradale e servizi connessi	RS CP T			1.847.322,37 5.545.006,32 7.392.328,69	2.560.262,28 969.423,37 3.529.685,65	4.407.584,65 6.514.429,69 10.922.014,34	33.579,80 INS 106.890,48	+ +

(\*) Motivi del verificarsi dei minori residui passivi :insussistenti (INS); prescritti (PRE)

(\*\*) Indicare la parte degli impegni che si riferisce a mere regolazioni contabili di spese correlate alle entrate (COR)

STAMPA CONTO CONSUNTIVO  
GESTIONE DELLE SPESE - ANNO 2010

DESCRIZIONE	RS	CP	T	svolgimento				N° di riferimento allo	riferimento							
				Residui conservati e stanziamenti definitivi di bilancio		Competenza			Totale (M)		Residui (A)		Competenza (F)		Totale (N)	
				Residui (A)		Competenza (F)			Totale (M)		Residui (B)		Competenza (G)		Totale (N)	
				Residui da stanziamenti definitivi di bilancio	Residui (A)	Competenza (F)	Totale (M)		Residui (B)	Competenza (G)	Totale (N)	Residui da stanziamenti definitivi di bilancio	Residui (A)	Competenza (F)	Totale (M)	
Minorità residui o economie	Residui (D=B+C)	Residui (E=A-D) (*)	(L=F-I)	Conto del Tesoriere	Pagamenti	Residui	Residui da riportare	Residui da riportare	Residui (C)	Competenza (H)	Residui al 31/12 (O=C+H)	Impegni al 31/12 (P=D+I)	Impegni al 31/12 (Q=G+H) (**)			
+	Residui (D=B+C)	Residui (E=A-D) (*)	(L=F-I)	Conto del Tesoriere	Pagamenti	Residui	Residui da riportare	Residui da riportare	Residui (C)	Competenza (H)	Residui al 31/12 (O=C+H)	Impegni al 31/12 (P=D+I)	Impegni al 31/12 (Q=G+H) (**)			
1080200	1080201 Personale	RS	61.225,79	97.163,00	92.123,11	51.886,42	61.225,79	97.163,00	158.388,79	0,00	5.110,576,38	4.182.769,00	9.293.345,38	0,00		
	1080203 Prestazioni di servizi	RS	5.110,576,38	4.499.213,00	5.110,576,38	0,00	5.110,576,38	4.499.213,00	5.110,576,38	0,00	5.110,576,38	4.182.769,00	9.293.345,38	0,00		
	1080203 Prestazioni di servizi	CP	4.499.213,00	1.582.546,98	6.693.123,36	2.600.222,02	4.182.769,00	2.600.222,02	5.110,576,38	0,00	5.110,576,38	4.182.769,00	9.293.345,38	0,00		
	1080206 Interessi passivi e oneri finanziari diversi	RS	0,00	22.682,00	22.681,65	0,00	22.681,65	22.681,65	0,00	0,00	22.681,65	22.681,65	0,00	0,35		
	1080206 Interessi passivi e oneri finanziari diversi	CP	22.682,00	22.681,65	22.681,65	0,00	22.681,65	22.681,65	0,00	0,00	22.681,65	22.681,65	0,00	0,35		
	1080207 Imposte e tasse	RS	6.218,92	3.081,60	3.081,60	3.137,32	6.218,92	3.137,32	6.218,92	0,00	6.218,92	6.355,00	12.573,92	0,00		
	1080207 Imposte e tasse	CP	6.355,00	4.829,30	7.910,90	1.525,70	6.355,00	1.525,70	6.355,00	0,00	6.355,00	6.355,00	12.573,92	0,00		
	1080207 Imposte e tasse	T	12.573,92	7.910,90	7.910,90	4.663,02	12.573,92	4.663,02	12.573,92	0,00	12.573,92	12.573,92	25.147,84	0,00		
TOTALE SERVIZIO	02 Illuminazione pubblica e servizi connessi	RS	5.178.021,09	4.625.413,00	5.122.997,35	55.023,74	5.178.021,09	4.625.413,00	5.178.021,09	0,00	5.178.021,09	4.308.968,65	9.486.989,74	0,00		
	02 Illuminazione pubblica e servizi connessi	CP	4.625.413,00	1.692.841,67	6.815.839,02	2.671.150,72	4.308.968,65	1.692.841,67	4.308.968,65	0,00	4.308.968,65	4.308.968,65	9.486.989,74	0,00		
	02 Illuminazione pubblica e servizi connessi	T	9.803.434,09	6.815.839,02	6.815.839,02	2.671.150,72	9.486.989,74	6.815.839,02	9.486.989,74	0,00	9.486.989,74	9.486.989,74	18.973.979,48	0,00		
1080300	03 Trasporti pubblici locali e servizi connessi	RS	75.242,15	200.129,00	187.795,16	35.169,96	75.242,15	200.129,00	75.242,15	0,00	35.169,96	200.129,00	275.371,15	0,00		
	1080301 Personale	RS	40.072,19	187.795,16	187.795,16	12.333,84	40.072,19	187.795,16	40.072,19	0,00	35.169,96	200.129,00	275.371,15	0,00		
	1080301 Personale	CP	200.129,00	187.795,16	187.795,16	12.333,84	200.129,00	187.795,16	200.129,00	0,00	35.169,96	200.129,00	275.371,15	0,00		
	1080301 Personale	T	75.242,15	200.129,00	187.795,16	35.169,96	75.242,15	200.129,00	75.242,15	0,00	35.169,96	200.129,00	275.371,15	0,00		
1080302	1080302 Acquisto di beni di consumo e/o materie prime	RS	0,00	0,00	0,00	0,00	0,00	0,00	0,00	0,00	0,00	0,00	0,00	0,00		
	1080302 Acquisto di beni di consumo e/o materie prime	CP	0,00	0,00	0,00	0,00	0,00	0,00	0,00	0,00	0,00	0,00	0,00	0,00		
	1080302 Acquisto di beni di consumo e/o materie prime	T	0,00	0,00	0,00	0,00	0,00	0,00	0,00	0,00	0,00	0,00	0,00	0,00		
1080303	1080303 Prestazioni di servizi	RS	6.282.610,74	23.048.000,00	18.887.613,90	486.715,62	6.272.161,76	23.048.000,00	6.272.161,76	0,00	6.272.161,76	21.393.140,52	27.665.302,28	10.448,98		
	1080303 Prestazioni di servizi	CP	23.048.000,00	18.887.613,90	18.887.613,90	2.505.526,62	21.393.140,52	18.887.613,90	21.393.140,52	0,00	6.272.161,76	21.393.140,52	27.665.302,28	10.448,98		
	1080303 Prestazioni di servizi	T	29.330.610,74	23.048.000,00	18.887.613,90	2.505.526,62	27.665.302,28	23.048.000,00	27.665.302,28	0,00	6.272.161,76	21.393.140,52	27.665.302,28	10.448,98		

(\*) Motivi del verificarsi dei minori residui passivi: insussistenti (INS); prescritti (PRE)  
(\*\*) Indicare la parte degli impegni che si riferisce a mere regolazioni contabili di spese correlate alle entrate (COR)

**STAMPA CONTO CONSUNTIVO  
GESTIONE DELLE SPESE - ANNO 2010**

DESCRIZIONE	RS CP T	Residui conservati e stanziamenti definitivi di bilancio	N° di riferimento allo svolgimento	Conto del Tesoriere	Determ. Residui	Impegni	Minori residui o economie	+/-	
		Residui (A)		Pagamenti	Residui da riportare		Residui (D=B+C)		(E=A-D) (*)
		Competenza (F)		Residui (B)	Residui (C)		Residui (D=B+C)		(L=F-I)
		Totale (M)		Competenza (G)	Competenza (H)		Competenza (I=G+H) (**)		
				Totale (N)	Residui al 31/12 (O=C+H)	Impegni al 31/12 (P=D+I)			
1080305	1080305 Trasferimenti	RS	0,00	139	0,00	0,00	0,00		
		CP	0,00		0,00	0,00	0,00		
		T	0,00		0,00	0,00	0,00		
1080306	1080306 Interessi passivi e oneri finanziari diversi	RS	116.520,52	140	0,00	116.520,52	116.520,52	0,00	
		CP	1.340.431,00		1.340.430,72	0,00	1.340.430,72	0,28	+
		T	1.456.951,52		1.340.430,72	116.520,52	1.456.951,24		
1080307	1080307 Imposte e tasse	RS	8.126,29	141	4.658,35	3.467,94	8.126,29	0,00	
		CP	13.405,00		10.802,00	2.603,00	13.405,00	0,00	
		T	21.531,29		15.460,35	6.070,94	21.531,29		
<b>TOTALE SERVIZIO</b>	03 Trasporti pubblici locali e servizi connessi	RS	6.482.499,70		5.830.176,68	641.874,04	6.472.050,72	10.448,98 INS	+
		CP	24.601.965,00		20.426.641,78	2.520.463,46	22.947.105,24	1.654.859,76	+
		T	31.084.464,70		26.256.818,46	3.162.337,50	29.419.155,96		
<b>TOTALE FUNZIONE</b>	08 Funzioni nel campo della viabilità e dei trasporti	RS	16.101.685,24		12.800.496,40	3.257.160,06	16.057.656,46	44.028,78 INS	+
		CP	35.848.698,17		27.664.489,77	6.106.013,81	33.770.503,58	2.078.194,59	+
		T	51.950.383,41		40.464.986,17	9.363.173,87	49.828.160,04		
1090000	09 Funzioni riguardanti la gestione del territorio e dell'ambiente								
1090100	01 Urbanistica e gestione del territorio								
1090101	1090101 Personale	RS	785.709,11	142	421.681,87	364.027,24	785.709,11	0,00	
		CP	2.639.875,00		2.330.378,55	309.496,45	2.639.875,00	0,00	
		T	3.425.584,11		2.752.060,42	673.523,69	3.425.584,11		
1090102	1090102 Acquisto di beni di consumo e/o materie prime	RS	24.265,13	143	17.856,09	6.408,97	24.265,06	0,07 INS	+
		CP	26.450,00		6.466,97	19.982,90	26.449,87	0,13	+
		T	50.715,13		24.323,06	26.391,87	50.714,93		
1090103	1090103 Prestazioni di servizi	RS	250.782,03	144	135.777,13	103.644,78	239.421,91	11.360,12 INS	+
		CP	220.680,00		45.575,58	162.667,08	208.242,66	12.437,34	+
		T	471.462,03		181.352,71	266.311,86	447.664,57		

(\*) Motivi del verificarsi dei minori residui passivi :insussistenti (INS); prescritti (PRE)

(\*\*) Indicare la parte degli impegni che si riferisce a mere regolazioni contabili di spese correlate alle entrate (COR)

STAMPA CONTO CONSUNTIVO  
GESTIONE DELLE SPESE - ANNO 2010

DESCRIZIONE	RS	CP	T	svolgimento				N° di riferimento allo	RS	CP	T	
				Residui conservati e stanziamenti definitivi di bilancio (A)	Competenza (F)	Totale (M)	Residui (B)					Competenza (G)
Minori residui o economie	Impegni	Residui	Residui da riportare	Residui da Determ. Residui	Residui (C)	Competenza (H)	Residui al 31/12 (O=C+H)	Residui	CP	T		
											Residui (D=B+C)	Competenza (I=G+H) (**)
+/	(E=A-D) (*)	(L=F-I)										
1090104	1090104 Utilizzo di beni di terzi	RS	CP	T	5.100,00	7.000,00	12.100,00	0,00	7.000,00	12.100,00	0,00	0,00
145					5.100,00	4.000,00	9.100,00	0,00	4.000,00	9.100,00	0,00	0,00
1090105	1090105 Trasferimenti	RS	CP	T	271.719,99	12.483,00	284.202,99	117.167,13	2.483,00	120.836,49	10.000,00	0,00
146					1.186,36	2.483,00	3.669,36	117.167,13	0,00	120.836,49	10.000,00	0,00
1090107	1090107 Imposte e tasse	RS	CP	T	98.789,46	177.085,00	275.874,46	61.247,79	139.066,83	177.085,00	98.789,46	0,00
147					37.541,67	139.066,83	176.608,50	38.018,17	139.066,83	177.085,00	98.789,46	0,00
TOTALE SERVIZIO	01 Urbanistica e gestione del territorio	RS	CP	T	1.436.365,72	3.083.573,00	4.519.938,72	619.143,12	2.527.970,93	3.061.135,53	22.437,47	0,00
148					98.353,75	664.520,10	762.873,85	68.991,05	664.520,10	791.510,00	0,00	0,00
1090201	1090201 Personale	RS	CP	T	167.344,80	791.510,00	958.854,80	68.991,05	664.520,10	791.510,00	0,00	0,00
149					3.584,40	6.689,00	10.273,40	1.490,31	6.689,00	8.179,31	0,00	0,00
1090202	1090202 Acquisto di beni di consumo ero materie prime	RS	CP	T	5.074,71	6.689,00	11.763,71	1.490,31	6.689,00	8.179,31	0,00	0,00
150					748.402,99	29.537,28	777.940,27	166.837,23	29.537,28	196.374,51	2.101,18	306,63
1090203	1090203 Prestazioni di servizi	RS	CP	T	917.341,40	1.265.600,00	2.182.941,40	748.402,99	29.537,28	1.265.293,37	2.101,18	306,63
151					814.069,38	912.500,00	1.726.569,38	415.375,06	755.859,66	912.500,00	37.368,59	0,00
1090204	1090204 Utilizzo di beni di terzi	RS	CP	T	814.069,38	912.500,00	1.726.569,38	415.375,06	755.859,66	912.500,00	37.368,59	0,00
151					415.375,06	1.171.234,72	1.586.609,78	361.325,73	1.171.234,72	1.586.609,78	37.368,59	0,00

(\*) Motivi del verificarsi dei minori residui passivi : insussistenti (INS); prescritti (PRE)

(\*\*) Indicare la parte degli impegni che si riferisce a mere regolazioni contabili di spese correlate alle entrate (COR)



**STAMPA CONTO CONSUNTIVO  
GESTIONE DELLE SPESE - ANNO 2010**

DESCRIZIONE	RS CP T	Residui conservati e stanziamenti definitivi di bilancio	N° di riferimento allo svolgimento	Conto del Tesoriere	Determ. Residui	Impegni	Minori residui o economie	+/-
		Residui (A)		Pagamenti	Residui da riportare		Residui (E=A-D) (*)	
		Competenza (F)		Residui (B)	Residui (C)		Residui (D=B+C)	
		Totale (M)		Competenza (G)	Competenza (H)		Competenza (I=G+H) (**)	
				Totale (N)	Residui al 31/12 (O=C+H)	Impegni al 31/12 (P=D+I)	(L=F-I)	
1090205	1090205 Trasferimenti	RS	152	78.012,79	444.324,74	522.337,53	1.500,00 INS	+
		CP		211.900,00	141.355,28	211.833,60	66,40	+
		T		735.737,53	219.368,07	734.171,13		
1090206	1090206 Interessi passivi e/o oneri finanziari diversi	RS	153	100.000,00	33.545,21	133.545,21	0,00	
		CP		0,00	0,00	0,00	0,00	
		T		133.545,21	100.000,00	133.545,21		
1090207	1090207 Imposte e tasse	RS	154	13.221,38	9.826,24	23.047,62	0,00	
		CP		52.454,00	41.096,38	52.454,00	0,00	
		T		75.501,62	54.317,76	75.501,62		
<b>TOTALE SERVIZIO</b>	02 Edilizia residenziale pubblica locale e piani di edilizia economica popolare	RS		1.456.950,37	1.086.340,51	2.543.290,88	40.969,77 INS	+
		CP		3.240.653,00	1.632.368,70	3.240.279,97	373,03	+
		T		5.824.913,65	3.089.319,07	5.783.570,85		
1090300	03 Servizi di protezione civile							
1090301	1090301 Personale	RS	155	28.108,05	31.668,99	59.777,04	0,00	
		CP		206.530,00	181.730,92	206.530,00	0,00	
		T		266.307,04	209.838,97	266.307,04		
1090302	1090302 Acquisto di beni di consumo e/o materie prime	RS	156	29.879,08	10.322,22	40.201,30	16,19 INS	+
		CP		29.500,00	7.228,99	29.500,00	0,00	
		T		69.717,49	37.108,07	69.701,30		
1090303	1090303 Prestazioni di servizi	RS	157	29.417,66	8.361,70	37.779,36	75,00 INS	+
		CP		50.710,00	4.671,07	48.256,93	2.453,07	+
		T		88.564,36	34.088,73	86.036,29		
1090304	1090304 Utilizzo di beni di terzi	RS	158	1.900,00	0,00	1.900,00	0,00	
		CP		3.436,00	2.436,00	3.436,00	0,00	
		T		5.336,00	4.336,00	5.336,00		

(\*) Motivi del verificarsi dei minori residui passivi :insussistenti (INS); prescritti (PRE)

(\*\*) Indicare la parte degli impegni che si riferisce a mere regolazioni contabili di spese correlate alle entrate (COR)

STAMPA CONTO CONSUNTIVO  
GESTIONE DELLE SPESE - ANNO 2010

DESCRIZIONE	RS	CP	T		RS	CP	T	RS	CP	T	RS	CP	T													
			Residui conservati e stanziamenti definitivi di bilancio	Residui										Competenza	Totale (M)											
+/-	N° di riferimento	N° di svolgimento	Conto del Tesoriere	Residui da riportare	Residui (B)	Pagamenti	Residui (C)	Residui (D=B+C)	Residui (E=A-D) (*)	Impegni	Residui (F)	Competenza (G)	Competenza (H)	Residui al 31/12 (O=C+H)	Impegni al 31/12 (P=D+I)	(L=F-I)										
																	Riferimento allo		svolgimento		Totale (N)		Residui al 31/12 (O=C+H)		Impegni al 31/12 (P=D+I)	
																	Riferimento allo		svolgimento		Totale (N)		Residui al 31/12 (O=C+H)		Impegni al 31/12 (P=D+I)	
																	Riferimento allo		svolgimento		Totale (N)		Residui al 31/12 (O=C+H)		Impegni al 31/12 (P=D+I)	
1090305	1090305 Tasferimenti	RS	0,00	1.100,00	1.100,00	0,00	0,00	0,00	0,00	1.100,00	0,00	0,00	0,00	0,00	0,00	0,00										
1090307	1090307 Imposte e tasse	RS	7.676,71	14.971,00	11.742,10	13.592,52	5.826,29	7.676,71	0,00	0,00	0,00	0,00	0,00	0,00	0,00	0,00										
		CP	22.647,71	14.971,00	11.742,10	13.592,52	9.055,19	14.971,00	0,00	0,00	0,00	0,00	0,00	0,00	0,00	0,00										
		T	147.425,60	306.247,00	207.809,08	298.964,29	56.179,20	147.334,41	91,19	3.553,07	0,00	0,00	0,00	0,00	0,00	0,00										
		CP	306.247,00	207.809,08	207.809,08	298.964,29	94.884,85	302.693,93	3.553,07	0,00	0,00	0,00	0,00	0,00	0,00	0,00										
		T	453.672,60	306.247,00	207.809,08	298.964,29	151.064,05	302.693,93	3.553,07	0,00	0,00	0,00	0,00	0,00	0,00	0,00										
1090400	04 Servizio idrico integrato	RS	0,00	0,00	0,00	0,00	0,00	0,00	0,00	0,00	0,00	0,00	0,00	0,00	0,00	0,00										
1090402	1090402 Acquisto di beni di consumo e/o materie prime	RS	0,00	0,00	0,00	0,00	0,00	0,00	0,00	0,00	0,00	0,00	0,00	0,00	0,00	0,00										
		CP	0,00	0,00	0,00	0,00	0,00	0,00	0,00	0,00	0,00	0,00	0,00	0,00	0,00	0,00										
		T	0,00	0,00	0,00	0,00	0,00	0,00	0,00	0,00	0,00	0,00	0,00	0,00	0,00	0,00										
1090403	1090403 Prestazioni di servizi	RS	0,00	0,00	0,00	0,00	0,00	0,00	0,00	0,00	0,00	0,00	0,00	0,00	0,00	0,00										
		CP	0,00	0,00	0,00	0,00	0,00	0,00	0,00	0,00	0,00	0,00	0,00	0,00	0,00	0,00										
		T	0,00	0,00	0,00	0,00	0,00	0,00	0,00	0,00	0,00	0,00	0,00	0,00	0,00	0,00										
1090405	1090405 Trasferimenti	RS	154.691,40	14.337,00	14.337,00	0,00	154.691,40	154.691,40	0,00	0,00	0,00	0,00	0,00	0,00	0,00	0,00										
		CP	14.337,00	14.337,00	14.337,00	14.337,00	0,00	14.337,00	0,00	0,00	0,00	0,00	0,00	0,00	0,00	0,00										
		T	169.028,40	14.337,00	14.337,00	14.337,00	154.691,40	169.028,40	0,00	0,00	0,00	0,00	0,00	0,00	0,00	0,00										
1090406	1090406 Interessi passivi e oneri finanziari diversi	RS	12.027,13	480.903,89	0,00	0,00	12.027,13	12.027,13	0,00	0,00	0,00	0,00	0,00	0,00	0,00	0,00										
		CP	480.903,89	480.903,89	480.903,89	480.903,89	0,00	480.903,89	0,00	0,00	0,00	0,00	0,00	0,00	0,00	0,00										
		T	492.960,13	480.903,89	480.903,89	480.903,89	12.027,13	492.960,13	0,00	0,00	0,00	0,00	0,00	0,00	0,00	0,00										
1090408	1090408 Oneri straordinari della gestione corrente	RS	0,00	0,00	0,00	0,00	0,00	0,00	0,00	0,00	0,00	0,00	0,00	0,00	0,00	0,00										
		CP	0,00	0,00	0,00	0,00	0,00	0,00	0,00	0,00	0,00	0,00	0,00	0,00	0,00	0,00										
		T	0,00	0,00	0,00	0,00	0,00	0,00	0,00	0,00	0,00	0,00	0,00	0,00	0,00	0,00										

(\*) Motivi del verificarsi dei minori residui passivi : insussistenti (INS); prescritti (PRE)

(\*\*) Indicare la parte degli impegni che si riferisce a mere regolazioni contabili di spese correlate alle entrate (COR)

**STAMPA CONTO CONSUNTIVO  
GESTIONE DELLE SPESE - ANNO 2010**

DESCRIZIONE	RS CP T	Residui conservati e stanziamenti definitivi di bilancio	N° di riferimento allo svolgimento	Conto del Tesoriere	Determ. Residui	Impegni	Minori residui o economie	+/-	
		Residui (A)		Pagamenti	Residui da riportare		(E=A-D) (*)		
		Competenza (F)		Residui (B)	Residui (C)		Residui (D=B+C)		
		Totale (M)		Competenza (G)	Competenza (H)		Competenza (I=G+H) (**)		
				Totale (N)	Residui al 31/12 (O=C+H)	Impegni al 31/12 (P=D+I)	(L=F-I)		
<b>TOTALE SERVIZIO</b>	04 Servizio idrico integrato	RS CP T	166.718,53 495.270,00 661.988,53		0,00 495.240,89 495.240,89	166.718,53 0,00 166.718,53	166.718,53 495.240,89 661.959,42	0,00 29,11	<b>+</b>
1090500	05 Servizio smaltimento rifiuti								
1090501	1090501 Personale	RS CP T	20.477,57 0,00 20.477,57	166	3.002,76 0,00 3.002,76	17.474,81 0,00 17.474,81	20.477,57 0,00 20.477,57	0,00 0,00	
1090502	1090502 Acquisto di beni di consumo e/o materie prime	RS CP T	0,00 0,00 0,00	167	0,00 0,00 0,00	0,00 0,00 0,00	0,00 0,00 0,00	0,00 0,00	
1090503	1090503 Prestazioni di servizi	RS CP T	22.663,26 41.160.716,00 41.183.379,26	168	4.533,93 20.267.165,40 20.271.699,33	18.129,33 20.628.375,79 20.646.505,12	22.663,26 40.895.541,19 40.918.204,45	0,00 265.174,81	<b>+</b>
1090505	1090505 Trasferimenti	RS CP T	0,00 0,00 0,00	169	0,00 0,00 0,00	0,00 0,00 0,00	0,00 0,00 0,00	0,00 0,00	
1090507	1090507 Imposte e tasse	RS CP T	5.335,16 0,00 5.335,16	170	536,52 0,00 536,52	4.798,64 0,00 4.798,64	5.335,16 0,00 5.335,16	0,00 0,00	
<b>TOTALE SERVIZIO</b>	05 Servizio smaltimento rifiuti	RS CP T	48.475,99 41.160.716,00 41.209.191,99		8.073,21 20.267.165,40 20.275.238,61	40.402,78 20.628.375,79 20.668.778,57	48.475,99 40.895.541,19 40.944.017,18	0,00 265.174,81	<b>+</b>
1090600	06 Parchi e servizi per la tutela ambientale, del verde, altri servizi relativi al territorio e all'								
1090601	1090601 Personale	RS CP T	668.076,26 2.655.101,00 3.323.177,26	171	388.946,81 2.346.430,49 2.735.377,30	279.129,45 308.670,51 587.799,96	668.076,26 2.655.101,00 3.323.177,26	0,00 0,00	

(\*) Motivi del verificarsi dei minori residui passivi :insussistenti (INS); prescritti (PRE)

(\*\*) Indicare la parte degli impegni che si riferisce a mere regolazioni contabili di spese correlate alle entrate (COR)



**STAMPA CONTO CONSUNTIVO  
GESTIONE DELLE SPESE - ANNO 2010**

DESCRIZIONE	RS	Residui conservati e stanziamenti definitivi di bilancio	N° di riferimento allo svolgimento	Conto del Tesoriere	Determ. Residui	Impegni	Minori residui o economie	+/-	
		Residui (A)		Pagamenti	Residui da riportare				
		Competenza (F)		Residui (B)	Residui (C)				
		Totale (M)		Competenza (G)	Competenza (H)				
CP	Residui (A)	Residui (B)	Residui (C)	Residui (D=B+C)	Residui (E=A-D) (*)				
T	Competenza (F)	Competenza (G)	Competenza (H)	Competenza (I=G+H) (**)	(L=F-I)				
	Totale (M)	Totale (N)	Residui al 31/12 (O=C+H)	Impegni al 31/12 (P=D+I)					
1100101	1100101 Personale	RS	1.276.711,93	178	634.627,75	642.084,18	1.276.711,93	0,00	
		CP	6.470.056,00		5.921.435,52	548.620,48	6.470.056,00	0,00	
		T	7.746.767,93		6.556.063,27	1.190.704,66	7.746.767,93		
1100102	1100102 Acquisto di beni di consumo e/o materie prime	RS	142.775,45	179	117.472,09	25.294,86	142.766,95	8,50 INS	+
		CP	127.648,00		36.439,39	91.200,71	127.640,10	7,90	+
		T	270.423,45		153.911,48	116.495,57	270.407,05		
1100103	1100103 Prestazioni di servizi	RS	580.048,40	180	505.421,89	46.540,32	551.962,21	28.086,19 INS	+
		CP	972.519,00		556.286,58	404.369,86	960.656,44	11.862,56	+
		T	1.552.567,40		1.061.708,47	450.910,18	1.512.618,65		
1100104	1100104 Utilizzo di beni di terzi	RS	1.300,00	181	1.300,00	0,00	1.300,00	0,00	
		CP	2.295,00		1.295,00	1.000,00	2.295,00	0,00	
		T	3.595,00		2.595,00	1.000,00	3.595,00		
1100105	1100105 Trasferimenti	RS	329.040,72	182	328.764,50	237,50	329.002,00	38,72 INS	+
		CP	923.913,00		379.371,30	544.541,60	923.912,90	0,10	+
		T	1.252.953,72		708.135,80	544.779,10	1.252.914,90		
1100107	1100107 Imposte e tasse	RS	234.751,00	183	170.196,00	64.555,00	234.751,00	0,00	
		CP	1.200,00		0,00	1.200,00	1.200,00	0,00	
		T	235.951,00		170.196,00	65.755,00	235.951,00		
<b>TOTALE SERVIZIO</b>	01 Asili nido, servizi per l'infanzia e per i minori	RS	2.564.627,50		1.757.782,23	778.711,86	2.536.494,09	28.133,41 INS	+
		CP	8.497.631,00		6.894.827,79	1.590.932,65	8.485.760,44	11.870,56	+
		T	11.062.258,50		8.652.610,02	2.369.644,51	11.022.254,53		
1100200	02 Servizi di prevenzione e riabilitazione								
1100201	1100201 Personale	RS	342.024,15	184	233.646,01	108.378,14	342.024,15	0,00	
		CP	1.763.696,00		1.528.897,17	234.798,83	1.763.696,00	0,00	
		T	2.105.720,15		1.762.543,18	343.176,97	2.105.720,15		

(\*) Motivi del verificarsi dei minori residui passivi :insussistenti (INS); prescritti (PRE)

(\*\*) Indicare la parte degli impegni che si riferisce a mere regolazioni contabili di spese correlate alle entrate (COR)

STAMPA CONTO CONSUNTIVO  
GESTIONE DELLE SPESE - ANNO 2010

DESCRIZIONE	RS	CP	T	svolgimento				N° di riferimento	RS	CP	T
				Residui conservati e stanziamenti di bilancio (A)	Competenza (F)	Totale (M)	Residui (B)				
Minorili residui o economie	Residui da riportare	Pagamenti	Residui	Residui (C)	Residui (D=B+C)	Residui (E=A-D) (*)	Determ. Residui	12.061,16	7.280,26	40.320,30	185
+/-											
1100202 Acquisito di beni di consumo e/o materie prime	RS	CP	T	40.320,30	64.759,00	105.079,30	27.872,46	12.061,16	39.933,62	386,68	INS
1100203 Prestazioni di servizi	RS	CP	T	4.682,314,92	6.006,873,00	10.689,187,92	3.555,318,06	1.059,439,45	4.614,757,51	67.557,41	INS
1100204 Utilizzo di beni di terzi	RS	CP	T	38.437,85	47.056,00	85.493,85	33.097,37	5.340,48	38.437,85	4.000,00	+
1100205 Trasferimenti	RS	CP	T	2.142.052,54	9.792.209,00	11.934.261,54	1.236.031,04	904.283,46	2.140.314,50	1.738,04	INS
1100207 Imposte e tasse	RS	CP	T	67.050,10	147.108,00	214.158,10	39.421,23	27.628,87	67.050,10	0,00	+
TOTALE SERVIZIO	RS	CP	T	7.312.199,86	17.821.701,00	25.133.900,86	5.125.386,17	2.117.131,56	7.242.517,73	69.682,13	INS
03 Strutture residenziali e di ricovero per anziani	RS	CP	T	0,00	0,00	0,00	0,00	0,00	0,00	0,00	+
1100300	RS	CP	T	0,00	0,00	0,00	0,00	0,00	0,00	0,00	+
1100302 Acquisito di beni di consumo e/o materie prime	RS	CP	T	0,00	0,00	0,00	0,00	0,00	0,00	0,00	+
1100303 Prestazioni di servizi	RS	CP	T	0,00	0,00	0,00	0,00	0,00	0,00	0,00	+

(\*) Motivi del verificarsi dei minori residui passivi: insussistenti (INS); prescritti (PRE) (\*\*\*) Indicare la parte degli impegni che si riferisce a mere regolazioni contabili di spese correlate alle entrate (COR)

**STAMPA CONTO CONSUNTIVO  
GESTIONE DELLE SPESE - ANNO 2010**

DESCRIZIONE	RS CP T	Residui conservati e stanziamenti definitivi di bilancio	N° di riferimento allo svolgimento	Conto del Tesoriere	Determ. Residui	Impegni	Minori residui o economie	+/-	
		Residui (A)		Pagamenti	Residui da riportare	Residui (D=B+C)	(E=A-D) (*)		
		Competenza (F)		Residui (B)	Residui (C)	Residui (D=B+C)	(L=F-I)		
		Totale (M)		Competenza (G)	Competenza (H)	Competenza (I=G+H) (**)	(L=F-I)		
				Totale (N)	Residui al 31/12 (O=C+H)	Impegni al 31/12 (P=D+I)			
1100304	1100304 Utilizzo di beni di terzi	RS	0,00	192	0,00	0,00	0,00	0,00	
		CP	0,00		0,00	0,00	0,00	0,00	
		T	0,00		0,00	0,00	0,00	0,00	
1100307	1100307 Imposte e tasse	RS	0,00	193	0,00	0,00	0,00	0,00	
		CP	0,00		0,00	0,00	0,00	0,00	
		T	0,00		0,00	0,00	0,00	0,00	
<b>TOTALE SERVIZIO</b>	03 Strutture residenziali e di ricovero per anziani	RS	0,00		0,00	0,00	0,00	0,00	
		CP	0,00		0,00	0,00	0,00	0,00	
		T	0,00		0,00	0,00	0,00	0,00	
1100400	04 Assistenza, beneficenza pubblica e servizi diversi alla persona								
1100401	1100401 Personale	RS	671.525,56	194	333.810,14	337.715,42	671.525,56	0,00	
		CP	2.080.220,00		1.903.071,45	177.148,55	2.080.220,00	0,00	
		T	2.751.745,56		2.236.881,59	514.863,97	2.751.745,56		
1100402	1100402 Acquisto di beni di consumo e/o materie prime	RS	11.445,66	195	8.098,74	3.346,92	11.445,66	0,00	
		CP	14.241,00		869,90	13.371,00	14.240,90	0,10	+
		T	25.686,66		8.968,64	16.717,92	25.686,56		
1100403	1100403 Prestazioni di servizi	RS	6.226.884,59	196	5.149.392,36	1.043.423,30	6.192.815,66	34.068,93 INS	+
		CP	9.256.665,64		3.774.093,26	4.471.276,97	8.245.370,23	1.011.295,41	+
		T	15.483.550,23		8.923.485,62	5.514.700,27	14.438.185,89		
1100404	1100404 Utilizzo di beni di terzi	RS	55.288,65	197	6.735,05	48.553,60	55.288,65	0,00	
		CP	130.210,00		120.642,94	9.509,36	130.152,30	57,70	+
		T	185.498,65		127.377,99	58.062,96	185.440,95		
1100405	1100405 Trasferimenti	RS	2.794.367,08	198	1.666.957,72	1.123.153,95	2.790.111,67	4.255,41 INS	+
		CP	6.518.962,00		2.897.728,69	2.608.795,19	5.506.523,88	1.012.438,12	+
		T	9.313.329,08		4.564.686,41	3.731.949,14	8.296.635,55		

(\*) Motivi del verificarsi dei minori residui passivi :insussistenti (INS); prescritti (PRE)

(\*\*) Indicare la parte degli impegni che si riferisce a mere regolazioni contabili di spese correlate alle entrate (COR)

STAMPA CONTO CONSUNTIVO  
GESTIONE DELLE SPESE - ANNO 2010

DESCRIZIONE	RS		CP		T		N° di riferimento allo svolgimento	Conto del Tesoriere	Determin. Residui	Residui da riportare	Residui (B)	Residui (C)	Residui (D=B+C)	Residui (E=A-D) (*)	Minorori residui o economie +/-
	(A)	(F)	(G)	(M)	(H)	(N)									
1100406	5,543,51	1,101,00	1,100,93	1,100,93	0,00	5,543,51	199	5,543,51	0,00	5,543,51	1,100,93	1,100,93	6,644,44	0,00	0,07
1100407	70.333,97	134.866,00	21.307,00	112.606,21	49.026,97	205.199,97	200	21.307,00	134.866,00	70.333,97	22.259,79	71.286,76	205.199,97	0,00	0,00
TOTALE	9.835.389,02	18.136.265,64	7.186.301,01	8.810.113,38	2.610.763,67	15.996.414,39		7.186.301,01	15.996.414,39	7.302.360,86	9.913.124,53	25.909.538,92	2.023.791,40	0,00	0,00
04 Assistenza, beneficenza pubblica e servizi diversi alla persona	914.416,10	1.229.907,00	431.230,26	1.079.666,88	232.712,70	723.578,93	203	431.230,26	1.079.666,88	431.230,26	723.578,93	881.349,32	1.154.809,19	33.066,78	75.097,81
1100503 Prestazioni di servizi	914.416,10	1.229.907,00	431.230,26	1.079.666,88	232.712,70	723.578,93	203	431.230,26	1.079.666,88	431.230,26	723.578,93	881.349,32	1.154.809,19	33.066,78	75.097,81
1100504 Utilizzo di beni di terzi	1.300,00	2.031,00	1.031,00	2.331,00	0,00	1.000,00	204	1.031,00	2.331,00	1.031,00	1.000,00	2.031,00	3.331,00	0,00	0,00
1100504	1.300,00	2.031,00	1.031,00	2.331,00	0,00	1.000,00	204	1.031,00	2.331,00	1.031,00	1.000,00	2.031,00	3.331,00	0,00	0,00
1100505 Trasferimenti	24.551,18	60.555,00	18.367,70	38.434,51	4.971,55	17.457,14	205	18.367,70	38.434,51	18.367,70	17.457,14	23.339,25	55.891,65	1.211,93	4.663,35
1100505	24.551,18	60.555,00	18.367,70	38.434,51	4.971,55	17.457,14	205	18.367,70	38.434,51	18.367,70	17.457,14	23.339,25	55.891,65	1.211,93	4.663,35
1100501 Personale	418.302,20	1.134.353,00	115.016,24	1.061.193,79	303.285,96	73.159,21	201	115.016,24	1.061.193,79	115.016,24	73.159,21	418.302,20	1.134.353,00	0,00	0,00
1100501	418.302,20	1.134.353,00	115.016,24	1.061.193,79	303.285,96	73.159,21	201	115.016,24	1.061.193,79	115.016,24	73.159,21	418.302,20	1.134.353,00	0,00	0,00
1100502 Acquisto di beni di consumo e/o materie prime	80.464,12	141.574,00	75.456,43	51.241,43	1.872,91	90.330,75	202	75.456,43	51.241,43	75.456,43	90.330,75	141.572,18	218.901,52	3.134,78	1,82
1100502	80.464,12	141.574,00	75.456,43	51.241,43	1.872,91	90.330,75	202	75.456,43	51.241,43	75.456,43	90.330,75	141.572,18	218.901,52	3.134,78	1,82
05 Servizio necroscopico e cimiterale	418.302,20	1.552.655,20	115.016,24	1.176.210,03	303.285,96	376.445,17		115.016,24	1.176.210,03	115.016,24	376.445,17	1.552.655,20	1.552.655,20	0,00	0,00
1100501	418.302,20	1.552.655,20	115.016,24	1.176.210,03	303.285,96	376.445,17		115.016,24	1.176.210,03	115.016,24	376.445,17	1.552.655,20	1.552.655,20	0,00	0,00
1100502	80.464,12	141.574,00	75.456,43	51.241,43	1.872,91	90.330,75	202	75.456,43	51.241,43	75.456,43	90.330,75	141.572,18	218.901,52	3.134,78	1,82
1100503	914.416,10	1.229.907,00	431.230,26	1.079.666,88	232.712,70	723.578,93	203	431.230,26	1.079.666,88	431.230,26	723.578,93	881.349,32	1.154.809,19	33.066,78	75.097,81
1100504	1.300,00	2.031,00	1.031,00	2.331,00	0,00	1.000,00	204	1.031,00	2.331,00	1.031,00	1.000,00	2.031,00	3.331,00	0,00	0,00
1100505	24.551,18	60.555,00	18.367,70	38.434,51	4.971,55	17.457,14	205	18.367,70	38.434,51	18.367,70	17.457,14	23.339,25	55.891,65	1.211,93	4.663,35

(\*) Motivi del verificarsi dei minori residui passivi: insussistenti (INS); prescritti (PRE)  
(\*\*) Indicare la parte degli impegni che si riferisce a mere regolazioni contabili di spese correlate alle entrate (COR)



**STAMPA CONTO CONSUNTIVO  
GESTIONE DELLE SPESE - ANNO 2010**

DESCRIZIONE	RS	Residui conservati e stanziamenti definitivi di bilancio	N° di riferimento allo svolgimento	Conto del Tesoriere	Determ. Residui	Impegni	Minori residui o economie (E=A-D) (*)  (L=F-I)	+/-	
		Residui (A)		Pagamenti	Residui da riportare				
		Competenza (F)		Residui (B)	Residui (C)				
		Totale (M)		Competenza (G)	Competenza (H)				
CP	Competenza (F)	Residui al 31/12 (O=C+H)	Impegni al 31/12 (P=D+I)						
T	Totale (M)								
1100506	1100506 Interessi passivi e oneri finanziari diversi	RS	6.300,22	206	0,00	6.300,22	6.300,22	0,00	
		CP	197.340,00		197.121,07	0,00	197.121,07	218,93	+
		T	203.640,22		197.121,07	6.300,22	203.421,29		
1100507	1100507 Imposte e tasse	RS	52.100,51	207	10.723,33	41.377,18	52.100,51	0,00	
		CP	80.832,00		63.173,85	17.658,15	80.832,00	0,00	
		T	132.932,51		73.897,18	59.035,33	132.932,51		
<b>TOTALE SERVIZIO</b>	05 Servizio necroscopico e cimiteriale	RS	1.497.434,33		869.500,32	590.520,52	1.460.020,84	37.413,49 INS	+
		CP	2.846.592,00		1.843.425,91	923.184,18	2.766.610,09	79.981,91	+
		T	4.344.026,33		2.712.926,23	1.513.704,70	4.226.630,93		
<b>TOTALE FUNZIONE</b>	10 Funzioni nel settore sociale	RS	21.209.650,71		14.938.969,73	6.097.127,61	21.036.097,34	173.553,37 INS	+
		CP	47.302.189,64		27.738.776,55	15.025.602,57	42.764.379,12	4.537.810,52	+
		T	68.511.840,35		42.677.746,28	21.122.730,18	63.800.476,46		
1110000	11 Funzioni nel campo dello sviluppo economico								
1110100	01 Affissioni e pubblicita								
1110101	1110101 Personale	RS	92.382,45	208	39.124,58	53.257,87	92.382,45	0,00	
		CP	350.974,00		303.178,64	47.795,36	350.974,00	0,00	
		T	443.356,45		342.303,22	101.053,23	443.356,45		
1110102	1110102 Acquisto di beni di consumo e/o materie prime	RS	3.805,54	209	2.883,00	880,00	3.763,00	42,54 INS	+
		CP	2.280,00		0,00	2.280,00	2.280,00	0,00	
		T	6.085,54		2.883,00	3.160,00	6.043,00		
1110103	1110103 Prestazioni di servizi	RS	176.954,75	210	99.708,34	77.246,41	176.954,75	0,00	
		CP	232.045,00		156.341,40	75.396,97	231.738,37	306,63	+
		T	408.999,75		256.049,74	152.643,38	408.693,12		
1110104	1110104 Utilizzo di beni di terzi	RS	1.800,00	211	1.800,00	0,00	1.800,00	0,00	
		CP	2.874,00		1.174,00	1.700,00	2.874,00	0,00	
		T	4.674,00		2.974,00	1.700,00	4.674,00		

(\*) Motivi del verificarsi dei minori residui passivi :insussistenti (INS); prescritti (PRE)

(\*\*) Indicare la parte degli impegni che si riferisce a mere regolazioni contabili di spese correlate alle entrate (COR)

STAMPA CONTO CONSUNTIVO  
GESTIONE DELLE SPESE - ANNO 2010

DESCRIZIONE	RS		CP		T		N° di riferimento allo svolgimento	Conto del Tesoriere	Determ. Residui	Impegni	Minori residui o economie +/-
	Residui conservati e stanziamenti definitivi di bilancio	Residui (A)	Competenza (F)	Competenza (G)	Totale (M)	Totale (N)					
1110107	15.128,80	23.204,00	38.332,80	18.331,15	4.816,17	10.312,63	212	4.816,17	10.312,63	15.128,80	0,00
1110107 Imposte e tasse											
TOTALE SERVIZIO	290.071,54	611.377,00	901.448,54	479.025,19	148.332,09	627.357,28		148.332,09	627.357,28	290.029,00	42,54 INS +
01 Affissioni e pubblicità								141.696,91	132.045,18	611.070,37	306,63 +
1110200								273.742,09	273.742,09	901.099,37	
02 Fiere mercati e servizi connessi											
1110205	0,00	0,00	0,00	0,00	0,00	0,00	213	0,00	0,00	0,00	0,00
1110205 Trasferimenti											
1110206	0,00	24.289,00	24.289,00	0,00	24.288,55	24.288,55	214	0,00	24.288,55	24.288,55	0,00 +
1110206 Interessi passivi e oneri finanziari diversi											
TOTALE SERVIZIO	0,00	24.289,00	24.289,00	0,00	24.288,55	24.288,55		0,00	24.288,55	24.288,55	0,00 +
02 Fiere mercati e servizi connessi											
1110300	0,00	0,00	0,00	0,00	0,00	0,00		0,00	0,00	0,00	0,00
03 Mattatoio e servizi connessi											
1110303	0,00	0,00	0,00	0,00	0,00	0,00	215	0,00	0,00	0,00	0,00
1110303 Prestazioni di servizi											
TOTALE SERVIZIO	0,00	0,00	0,00	0,00	0,00	0,00		0,00	0,00	0,00	0,00
03 Mattatoio e servizi connessi											
1110400	0,00	0,00	0,00	0,00	0,00	0,00		0,00	0,00	0,00	0,00
04 Servizi relativi all'industria											
1110401	0,00	0,00	0,00	0,00	0,00	0,00	216	0,00	0,00	0,00	0,00
1110401 Personale											

(\*) Motivi del verificarsi dei minori residui passivi: insussistenti (INS); prescritti (PRE)

(\*\*) Indicare la parte degli impegni che si riferisce a mere regolazioni contabili di spese correlate alle entrate (COR)

**STAMPA CONTO CONSUNTIVO  
GESTIONE DELLE SPESE - ANNO 2010**

DESCRIZIONE	RS CP T	Residui conservati e stanziamenti definitivi di bilancio	N° di riferimento allo svolgimento	Conto del Tesoriere	Determ. Residui	Impegni	Minori residui o economie (E=A-D) (*)  (L=F-I)	+/-
		Residui (A)		Pagamenti	Residui da riportare			
		Competenza (F)		Residui (B)	Residui (C)			
		Totale (M)		Competenza (G)	Competenza (H)			
				Totale (N)	Residui al 31/12 (O=C+H)	Impegni al 31/12 (P=D+I)		
1110402	1110402 Acquisto di beni di consumo e/o di materie prime	RS	217	810,00	500,00	1.310,00	0,00	
		CP		1.070,00	900,00	1.070,00	0,00	
		T		2.380,00	1.400,00	2.380,00		
1110403	1110403 Prestazioni di servizi	RS	218	1.898,64	25.239,30	27.137,94	0,00	
		CP		0,00	0,00	0,00	0,00	
		T		27.137,94	1.898,64	25.239,30	27.137,94	
1110404	1110404 Utilizzo di beni di terzi	RS	219	2.500,00	1.033,15	3.533,15	0,00	
		CP		3.500,00	2.000,00	3.500,00	0,00	
		T		7.033,15	4.000,00	3.033,15	7.033,15	
1110405	1110405 Trasferimenti	RS	220	0,00	0,00	0,00	0,00	
		CP		3.470,00	0,00	3.470,00	0,00	
		T		3.470,00	3.470,00	0,00	3.470,00	
1110406	1110406 Interessi passivi e oneri finanziari diversi	RS	221	0,00	0,00	0,00	0,00	
		CP		16.092,00	16.091,74	16.091,74	0,26	+
		T		16.092,00	16.091,74	0,00	16.091,74	
1110407	1110407 Imposte e tasse	RS	222	1.237,05	1.237,05	1.237,05	0,00	
		CP		0,00	0,00	0,00	0,00	
		T		1.237,05	0,00	1.237,05	0,00	
<b>TOTALE SERVIZIO</b>	04 Servizi relativi all'industria	RS		5.208,64	28.009,50	33.218,14	0,00	
		CP		24.132,00	21.231,74	24.131,74	0,26	+
		T		57.350,14	26.440,38	30.909,50	57.349,88	
1110500	05 Servizi relativi al commercio							
1110501	1110501 Personale	RS	223	119.429,40	88.935,97	208.365,37	0,00	
		CP		972.772,00	837.943,34	970.318,57	2.453,43	+
		T		1.181.137,37	957.372,74	221.311,20	1.178.683,94	

(\*) Motivi del verificarsi dei minori residui passivi :insussistenti (INS); prescritti (PRE)

(\*\*) Indicare la parte degli impegni che si riferisce a mere regolazioni contabili di spese correlate alle entrate (COR)

STAMPA CONTO CONSUNTIVO  
GESTIONE DELLE SPESE - ANNO 2010

DESCRIZIONE	RS	CP	T	RS	CP	T	RS	CP	T	RS	CP	T	Conto del Tesoriere																									
													Determ. Residui	Residui da riportare	Impegni																							
e stanziamenti definitivi di bilancio	Residui	(A)	N° di riferimento	Residui	(B)	(C)	Residui	Residui	(D=B+C)	(E=A-D) (*)	Minor residui o economie	Impegni	Competenza	(G)	Totale (N)	Residui al 31/12 (O=C+H)	Impegni al 31/12 (P=D+I)																					
																		Residui	Residui	Competenza	Competenza	Totale (M)																
RS			allo svolgimento	CP			T			L=F-I																												
Competenza				Totale																																		
1110502	1110502 Acquisto di beni di consumo e/o materie prime	RS	12.698,57	14.786,00	27.484,57	224	11.863,98	4.105,04	15.969,02	817,88	12.681,86	16,71 INS	3,39	92.875,34	69.000,19	23.830,85	92.831,04	14.782,61	27.464,47	44,30 INS	18.493,37	257.205,34	164.330,00	92.875,34	225	137.518,14	68.517,95	77.318,68	145.836,63	238.667,67	101.149,53	145.836,63	44,30 INS	18.493,37				
1110503	1110503 Prestazioni di servizi	RS	92.875,34	92.875,34	184.750,68	225	69.000,19	68.517,95	137.518,14	101,149,53	92.831,04	44,30 INS	18.493,37	164.330,00	137.518,14	26.811,86	145.836,63	238.667,67	101,149,53	145.836,63	44,30 INS	18.493,37	257.205,34	164.330,00	92.875,34	225	137.518,14	68.517,95	77.318,68	145.836,63	238.667,67	101,149,53	145.836,63	44,30 INS	18.493,37			
1110504	1110504 Utilizzo di beni di terzi	RS	2.000,00	2.000,00	4.000,00	226	2.000,00	3.129,00	5.129,00	2.000,00	2.000,00	0,00	0,00	5.129,00	3.129,00	2.000,00	2.000,00	5.129,00	7.129,00	2.000,00	0,00	0,00	7.129,00	101.801,93	105.000,00	206.801,93	227	33.148,58	1.500,00	23.460,00	101.551,93	24.960,00	80.040,00	250,00 INS	80.040,00			
1110505	1110505 Trasferimenti	RS	101.801,93	105.000,00	206.801,93	227	31.648,58	1.500,00	33.148,58	93.363,35	126.511,93	24.960,00	80.040,00	105.000,00	101.801,93	23.460,00	24.960,00	101.551,93	24.960,00	126.511,93	24.960,00	80.040,00	250,00 INS	80.040,00	101.801,93	105.000,00	206.801,93	227	33.148,58	1.500,00	23.460,00	101.551,93	24.960,00	80.040,00	250,00 INS	80.040,00		
1110507	1110507 Imposte e tasse	RS	27.538,19	64.652,00	92.190,19	228	14.694,21	49.726,53	64.420,74	27.769,45	27.538,19	0,00	0,00	64.652,00	14.925,47	12.843,98	27.538,19	27.538,19	64.652,00	27.538,19	0,00	0,00	0,00	64.652,00	14.925,47	12.843,98	27.769,45	14.925,47	12.843,98	27.769,45	14.925,47	12.843,98	27.538,19	0,00	0,00			
TOTALE SERVIZIO	05 Servizi relativi al commercio	RS	445.279,40	1.326.669,00	1.771.948,40		248.636,36	964.921,86	1.213.558,22	457.088,98	1.96.332,03	311,01 INS	100.990,19	1.326.669,00	248.636,36	260.756,95	457.088,98	444.968,39	1.225.678,81	1.670.647,20	311,01 INS	100.990,19	311,01 INS	100.990,19	1.326.669,00	1.771.948,40	1.986.467,00	1.489.467,34	395.702,13	1.885.169,47	768.215,53	1.885.169,47	353,55 INS	101.297,53	353,55 INS	101.297,53		
TOTALE FUNZIONE	11 Funzioni nel campo dello sviluppo economico	RS	768.569,08	1.986.467,00	2.755.036,08		402.177,09	1.489.467,34	1.891.644,43	761.740,57	366.038,44	353,55 INS	101.297,53	1.986.467,00	768.569,08	395.702,13	761.740,57	768.215,53	1.885.169,47	2.653.385,00	353,55 INS	101.297,53	353,55 INS	101.297,53	1.986.467,00	2.755.036,08	1.986.467,00	1.489.467,34	395.702,13	1.885.169,47	768.215,53	1.885.169,47	353,55 INS	101.297,53	353,55 INS	101.297,53		
1120000	12 Funzioni relative ai servizi produttivi	RS	0,00	0,00	0,00	229	0,00	0,00	0,00	0,00	0,00	0,00	0,00	0,00	0,00	0,00	0,00	0,00	0,00	0,00	0,00	0,00	0,00	0,00	0,00	0,00	0,00	0,00	0,00	0,00	0,00	0,00	0,00	0,00	0,00	0,00		
1120500	05 Farmacie	RS	0,00	0,00	0,00	229	0,00	0,00	0,00	0,00	0,00	0,00	0,00	0,00	0,00	0,00	0,00	0,00	0,00	0,00	0,00	0,00	0,00	0,00	0,00	0,00	0,00	0,00	0,00	0,00	0,00	0,00	0,00	0,00	0,00	0,00	0,00	0,00
1120501	1120501 Personale	RS	0,00	0,00	0,00	229	0,00	0,00	0,00	0,00	0,00	0,00	0,00	0,00	0,00	0,00	0,00	0,00	0,00	0,00	0,00	0,00	0,00	0,00	0,00	0,00	0,00	0,00	0,00	0,00	0,00	0,00	0,00	0,00	0,00	0,00	0,00	0,00

(\*) Motivi dei verificarsi dei minori residui passivi : insussistenti (INS); prescritti (PRE)  
(\*\*) Indicare la parte degli impegni che si riferisce a mere regolazioni contabili di spese correlate alle entrate (COR)

**STAMPA CONTO CONSUNTIVO  
GESTIONE DELLE SPESE - ANNO 2010**

DESCRIZIONE	RS	Residui conservati e stanziamenti definitivi di bilancio	N° di riferimento allo svolgimento	Conto del Tesoriere	Determ. Residui	Impegni	Minori residui o economie (E=A-D) (*)  (L=F-I)	+/-	
		Residui (A)		Pagamenti	Residui da riportare				
		Competenza (F)		Residui (B)	Residui (C)				
		Totale (M)		Competenza (G)	Competenza (H)				
CP	Competenza (F)	Competenza (G)	Totale (N)	Residui al 31/12 (O=C+H)	Impegni al 31/12 (P=D+I)				
T	Totale (M)								
1120502	1120502 Acquisto di beni di consumo e/o materie prime	RS	0,00	230	0,00	0,00	0,00	0,00	
		CP	0,00		0,00	0,00	0,00	0,00	
		T	0,00		0,00	0,00	0,00	0,00	
1120503	1120503 Prestazioni di servizi	RS	0,00	231	0,00	0,00	0,00	0,00	
		CP	0,00		0,00	0,00	0,00	0,00	
		T	0,00		0,00	0,00	0,00	0,00	
1120504	1120504 Utilizzo di beni di terzi	RS	0,00	232	0,00	0,00	0,00	0,00	
		CP	0,00		0,00	0,00	0,00	0,00	
		T	0,00		0,00	0,00	0,00	0,00	
1120505	1120505 Trasferimenti	RS	0,00	233	0,00	0,00	0,00	0,00	
		CP	0,00		0,00	0,00	0,00	0,00	
		T	0,00		0,00	0,00	0,00	0,00	
1120507	1120507 Imposte e tasse	RS	0,00	234	0,00	0,00	0,00	0,00	
		CP	0,00		0,00	0,00	0,00	0,00	
		T	0,00		0,00	0,00	0,00	0,00	
<b>TOTALE SERVIZIO</b>	05 Farmacie	RS	0,00		0,00	0,00	0,00	0,00	
		CP	0,00		0,00	0,00	0,00	0,00	
		T	0,00		0,00	0,00	0,00	0,00	
<b>TOTALE FUNZIONE</b>	12 Funzioni relative ai servizi produttivi	RS	0,00		0,00	0,00	0,00	0,00	
		CP	0,00		0,00	0,00	0,00	0,00	
		T	0,00		0,00	0,00	0,00	0,00	
<b>TOTALE TITOLO</b>	1 Spese correnti	RS	104.112.203,50		65.245.083,89	37.748.214,56	102.993.298,45	1.118.905,05 INS	+
		CP	257.881.282,42		163.985.395,77	81.572.035,47	245.557.431,24	12.323.851,18	+
		T	361.993.485,92		229.230.479,66	119.320.250,03	348.550.729,69		
<b>2000000</b>	2 Spese in conto capitale								
<b>2010000</b>	01 Funzioni generali di amministrazione, di gestione e di controllo								
<b>2010100</b>	01 Organi istituzionali, partecipazione e decentramento								

(\*) Motivi del verificarsi dei minori residui passivi :insussistenti (INS); prescritti (PRE)

(\*\*) Indicare la parte degli impegni che si riferisce a mere regolazioni contabili di spese correlate alle entrate (COR)

STAMPA CONTO CONSUNTIVO  
GESTIONE DELLE SPESE - ANNO 2010

DESCRIZIONE	RS	CP	T	N° di riferimento				Conto del Tesoriere	Determ. Residui	Impgni	Residui o economie	+/-
				Residui e stanziamenti definitivi di bilancio (A)	Competenza (F)	Totale (M)	Riferimento allo svolgimento					
												(L=F-I)
												(E=A-D) (*)
												(D=B+C)
												(I=G+H) (**)
												(P=D+I)
2010101	2010101	Acquisizione di beni immobili	RS	0,00	0,00	0,00	0,00	0,00	0,00	0,00	0,00	
	CP		T	0,00	0,00	0,00	0,00	0,00	0,00	0,00	0,00	
	RS		T	0,00	0,00	0,00	0,00	0,00	0,00	0,00	0,00	
2010105	2010105	Acquisizione di beni mobili, macchine e attrezzature tecnico-scientifiche	RS	22.972,55	57.787,00	80.759,55	13.645,46	9.327,09	22.972,55	47.787,00	70.759,55	
	CP		T	57.787,00	80.759,55	13.645,46	0,00	47.787,00	57.787,00	10.000,00	0,00	+
	RS		T	979.431,92	1.260.626,92	177.460,60	177.460,60	801.971,32	979.431,92	1.165.726,66	94.900,26	+
2010107	2010107	Trasferimenti di capitale	RS	979.431,92	1.260.626,92	177.460,60	177.460,60	801.971,32	979.431,92	1.165.726,66	94.900,26	+
	CP		T	281.195,00	1.260.626,92	177.460,60	0,00	186.294,74	186.294,74	94.900,26	0,00	+
	RS		T	1.002.404,47	338.982,00	191.106,06	191.106,06	811.298,41	1.002.404,47	234.081,74	0,00	
TOTALE SERVIZIO	01	OrganI istituzionali, partecipazione e decentramento	RS	1.002.404,47	338.982,00	191.106,06	191.106,06	811.298,41	1.002.404,47	234.081,74	0,00	
	CP		T	338.982,00	1.341.386,47	0,00	0,00	234.081,74	1.045.380,15	1.236.486,21	104.900,26	+
	RS		T	1.341.386,47	1.341.386,47	191.106,06	191.106,06	1.045.380,15	1.236.486,21	1.236.486,21	104.900,26	+
2010200	02	Segreteria generale, personale e organizzazione	RS	143,05	11.558,00	11.701,05	143,05	11.701,05	143,05	11.558,00	0,00	
	CP		T	11.558,00	11.701,05	0,00	0,00	11.701,05	11.558,00	0,00	0,00	
	RS		T	143,05	11.701,05	0,00	0,00	11.701,05	143,05	11.558,00	0,00	
2010201	2010201	Acquisizione di beni immobili	RS	143,05	11.558,00	11.701,05	143,05	11.701,05	143,05	11.558,00	0,00	
	CP		T	11.558,00	11.701,05	0,00	0,00	11.701,05	11.558,00	0,00	0,00	
	RS		T	143,05	11.701,05	0,00	0,00	11.701,05	143,05	11.558,00	0,00	
2010205	2010205	Acquisizione di beni mobili, macchine ed attrezzature tecnico-scientifiche	RS	1.482,90	150.000,00	151.482,90	1.482,90	150.000,00	1.482,90	150.000,00	0,00	
	CP		T	150.000,00	151.482,90	0,00	0,00	150.000,00	151.482,90	0,00	0,00	
	RS		T	1.482,90	151.482,90	0,00	0,00	151.482,90	1.482,90	0,00	0,00	
TOTALE SERVIZIO	02	Segreteria generale, personale e organizzazione	RS	1.625,95	161.558,00	163.183,95	1.625,95	161.558,00	1.625,95	161.558,00	0,00	
	CP		T	161.558,00	163.183,95	0,00	0,00	161.558,00	163.183,95	0,00	0,00	
	RS		T	1.625,95	163.183,95	0,00	0,00	163.183,95	1.625,95	0,00	0,00	
2010300	03	Gestione economica, finanziaria, programmazione, provveditorato e controllo di gestione	RS	59.730,54	0,00	59.730,54	59.730,54	0,00	59.730,54	0,00	0,00	
	CP		T	0,00	0,00	0,00	0,00	0,00	0,00	0,00	0,00	
	RS		T	59.730,54	0,00	59.730,54	59.730,54	0,00	59.730,54	0,00	0,00	
2010301	2010301	Acquisizione di beni immobili	RS	59.730,54	0,00	59.730,54	59.730,54	0,00	59.730,54	0,00	0,00	
	CP		T	0,00	0,00	0,00	0,00	0,00	0,00	0,00	0,00	
	RS		T	59.730,54	0,00	59.730,54	59.730,54	0,00	59.730,54	0,00	0,00	

(\*) Motivi del verificarsi dei minori residui passivi :insussistenti (INS); prescritti (PRE)  
 (\*\*) Indicare la parte degli impegni che si riferisce a mere regolazioni contabili di spese correlate alle entrate (COR)

**STAMPA CONTO CONSUNTIVO  
GESTIONE DELLE SPESE - ANNO 2010**

DESCRIZIONE	RS CP T	Residui conservati e stanziamenti definitivi di bilancio	N° di riferimento allo svolgimento	Conto del Tesoriere	Determ. Residui	Impegni	Minori residui o economie (E=A-D) (*)  (L=F-I)	+/-	
		Residui (A)		Pagamenti	Residui da riportare				
		Competenza (F)		Residui (B)	Residui (C)				
		Totale (M)		Competenza (G)	Competenza (H)				
				Residui al 31/12 (O=C+H)	Impegni al 31/12 (P=D+I)				
2010305	2010305 Acquisizione di beni mobili, macchine ed attrezzature tecnico-scientifiche	RS CP T	294.809,53 35.800,00 330.609,53	241	132.868,59 0,00 132.868,59	161.940,94 35.800,00 197.740,94	294.809,53 35.800,00 330.609,53	0,00 0,00 0,00	
2010310	2010310 Concessioni di crediti e anticipazioni	RS CP T	0,00 0,00 0,00	242	0,00 0,00 0,00	0,00 0,00 0,00	0,00 0,00 0,00	0,00 0,00 0,00	
<b>TOTALE SERVIZIO</b>	03 Gestione economica, finanziaria, programmazione, provveditorato e controllo di gestione	RS CP T	354.540,07 35.800,00 390.340,07		132.868,59 0,00 132.868,59	221.671,48 35.800,00 257.471,48	354.540,07 35.800,00 390.340,07	0,00 0,00 0,00	
2010400	04 Gestione delle entrate tributarie e servizi fiscali								
2010405	2010405 Acquisizione di beni mobili, macchine ed attrezzature tecnico-scientifiche	RS CP T	60.359,55 25.000,00 85.359,55	243	38.866,55 0,00 38.866,55	21.493,00 0,00 21.493,00	60.359,55 0,00 60.359,55	0,00 25.000,00 0,00	+ + +
<b>TOTALE SERVIZIO</b>	04 Gestione delle entrate tributarie e servizi fiscali	RS CP T	60.359,55 25.000,00 85.359,55		38.866,55 0,00 38.866,55	21.493,00 0,00 21.493,00	60.359,55 0,00 60.359,55	0,00 25.000,00 0,00	+ + +
2010500	05 Gestione dei beni demaniali e patrimoniali								
2010501	2010501 Acquisizione di beni immobili	RS CP T	1.794.897,93 1.199.999,00 2.994.896,93	244	368.813,90 0,00 368.813,90	1.393.627,49 0,00 1.393.627,49	1.762.441,39 0,00 1.762.441,39	32.456,54 INS 1.199.999,00 0,00	+ + +
2010502	2010502 Espopri e servitu onerose	RS CP T	2.640.002,94 200.000,00 2.840.002,94	245	249.072,51 0,00 249.072,51	2.390.930,43 0,00 2.390.930,43	2.640.002,94 0,00 2.640.002,94	0,00 200.000,00 0,00	+ + +
2010505	2010505 Acquisizione di beni mobili, macchine ed attrezzature tecnico-scientifiche	RS CP T	2.266,49 0,00 2.266,49	246	0,00 0,00 0,00	2.266,49 0,00 2.266,49	2.266,49 0,00 2.266,49	0,00 0,00 0,00	

(\*) Motivi del verificarsi dei minori residui passivi :insussistenti (INS); prescritti (PRE)

(\*\*) Indicare la parte degli impegni che si riferisce a mere regolazioni contabili di spese correlate alle entrate (COR)

STAMPA CONTO CONSUNTIVO  
GESTIONE DELLE SPESE - ANNO 2010

DESCRIZIONE	RS	CP	T	RS	CP	T	RS	CP	T	RS	CP	T	N° di riferimento allo svolgimento				Minor o residui o economie	+/-		
													Residui conservati e stanziamenti definitivi di bilancio	Residui (A)	Competenza (F)	Totale (M)			Pagamenti Residui (B)	Competenza (G)
2010506 Incarichi professionali esterni	RS	CP	T	62.607,74	0,00	62.607,74	2010506 Incarichi professionali esterni	RS	CP	T	62.607,74	0,00	62.607,74	247	0,00	62.607,74	0,00	62.607,74	0,00	
2010507 Trasferimenti di capitale	RS	CP	T	13.500,00	0,00	13.500,00	2010507 Trasferimenti di capitale	RS	CP	T	13.500,00	0,00	13.500,00	248	0,00	13.500,00	0,00	13.500,00	0,00	
<b>TOTALE SERVIZIO</b>	RS	CP	T	4.513.275,10	1.399.999,00	5.913.274,10	<b>TOTALE SERVIZIO</b>	RS	CP	T	4.513.275,10	1.399.999,00	5.913.274,10		0,00	617.886,41	3.862.932,15	4.480.818,56	1.399.999,00	+
05 Gestione dei beni demaniali e patrimoniali	RS	CP	T	4.513.275,10	1.399.999,00	5.913.274,10	06 Ufficio tecnico	RS	CP	T	0,00	0,00	0,00	249	8.623.804,47	25.698.152,89	34.321.957,36	2.589,69	INS	+
2010601 Acquisizione di beni immobili	RS	CP	T	83.912.432,27	64.359,78	86.888.164,25	2010601 Acquisizione di beni immobili	RS	CP	T	83.912.432,27	64.359,78	86.888.164,25	249	8.623.804,47	25.698.152,89	34.321.957,36	2.589,69	INS	+
2010605 Acquisizione di beni mobili, macchine ed attrezzature tecnico-scientifiche	RS	CP	T	0,00	0,00	0,00	2010605 Acquisizione di beni mobili, macchine ed attrezzature tecnico-scientifiche	RS	CP	T	0,00	0,00	0,00	250	0,00	0,00	0,00	0,00	0,00	0,00
2010606 Incarichi professionali esterni	RS	CP	T	108.858,94	1.500.000,00	1.608.858,94	2010606 Incarichi professionali esterni	RS	CP	T	108.858,94	1.500.000,00	1.608.858,94	251	0,00	108.858,94	1.500.000,00	108.858,94	1.500.000,00	+
2010607 Trasferimenti di capitale	RS	CP	T	6.917.512,71	0,00	6.917.512,71	2010607 Trasferimenti di capitale	RS	CP	T	6.917.512,71	0,00	6.917.512,71	252	0,00	6.917.512,71	0,00	6.917.512,71	0,00	0,00
2010609 Conferimenti di capitale	RS	CP	T	0,00	0,00	0,00	2010609 Conferimenti di capitale	RS	CP	T	0,00	0,00	0,00	253	0,00	0,00	0,00	0,00	0,00	0,00

(\*) Motivi del verificarsi dei minori residui passivi: insussistenti (INS); prescritti (PRE)

(\*\*) Indicare la parte degli impegni che si riferisce a mere regolazioni contabili di spese correlate alle entrate (COR)



**STAMPA CONTO CONSUNTIVO  
GESTIONE DELLE SPESE - ANNO 2010**

DESCRIZIONE		Residui conservati e stanziamenti definitivi di bilancio		N° di riferimento allo svolgimento	Conto del Tesoriere	Determ. Residui	Impegni	Minori residui o economie	+/-
		RS	Residui (A)		Pagamenti	Residui da riportare		Residui (E=A-D) (*)	
		CP	Competenza (F)		Residui (B)	Residui (C)		Residui (D=B+C)	
		T	Totale (M)		Competenza (G)	Competenza (H)		Competenza (I=G+H) (**)	
				Totale (N)	Residui al 31/12 (O=C+H)	Impegni al 31/12 (P=D+I)			
<b>TOTALE SERVIZIO</b>	06 Ufficio tecnico	RS	41.350.918,70		8.623.804,47	32.724.524,54	41.348.329,01	2.589,69 INS	+
		CP	85.412.432,27		64.359,78	5.145.644,64	5.210.004,42	80.202.427,85	+
		T	126.763.350,97		8.688.164,25	37.870.169,18	46.558.333,43		
2010700	07 Anagrafe, stato civile, elettorale, leva e servizio statistico								
2010705	2010705 Acquisizione di beni mobili, macchine ed attrezzature tecnico-scientifiche	RS	20.192,45	254	5.125,00	15.067,45	20.192,45	0,00	
		CP	5.000,00		0,00	0,00	0,00	5.000,00	+
		T	25.192,45		5.125,00	15.067,45	20.192,45		
<b>TOTALE SERVIZIO</b>	07 Anagrafe, stato civile, elettorale, leva e servizio statistico	RS	20.192,45		5.125,00	15.067,45	20.192,45	0,00	+
		CP	5.000,00		0,00	0,00	0,00	5.000,00	+
		T	25.192,45		5.125,00	15.067,45	20.192,45		
2010800	08 Altri servizi generali								
2010805	2010805 Acquisizione di beni mobili, macchine ed attrezzature tecnico-scientifiche	RS	719.936,77	255	147.819,40	572.117,37	719.936,77	0,00	
		CP	702.508,00		0,00	309.843,79	309.843,79	392.664,21	+
		T	1.422.444,77		147.819,40	881.961,16	1.029.780,56		
<b>TOTALE SERVIZIO</b>	08 Altri servizi generali	RS	719.936,77		147.819,40	572.117,37	719.936,77	0,00	+
		CP	702.508,00		0,00	309.843,79	309.843,79	392.664,21	+
		T	1.422.444,77		147.819,40	881.961,16	1.029.780,56		
<b>TOTALE FUNZIONE</b>	01 Funzioni generali di amministrazione, di gestione e di controllo	RS	48.023.253,06		9.757.476,48	38.230.730,35	47.988.206,83	35.046,23 INS	+
		CP	88.081.279,27		64.359,78	5.886.928,17	5.951.287,95	82.129.991,32	+
		T	136.104.532,33		9.821.836,26	44.117.658,52	53.939.494,78		
2020000	02 Funzioni relative alla giustizia								
2020100	01 Uffici giudiziari								
2020101	2020101 Acquisizione di beni immobili	RS	1.351.911,86	256	98.350,85	1.253.561,01	1.351.911,86	0,00	
		CP	550.000,00		0,00	0,00	0,00	550.000,00	+
		T	1.901.911,86		98.350,85	1.253.561,01	1.351.911,86		

(\*) Motivi del verificarsi dei minori residui passivi :insussistenti (INS); prescritti (PRE)

(\*\*) Indicare la parte degli impegni che si riferisce a mere regolazioni contabili di spese correlate alle entrate (COR)

STAMPA CONTO CONSUNTIVO  
GESTIONE DELLE SPESE - ANNO 2010

DESCRIZIONE	RS	CP	T	svolgimento				N° di riferimento allo	Conto del Tesoriere	Determ. Residui	Impegni	Minor o residui o economie	+/-	
				Residui conservati e stanziamenti definitivi di bilancio	Residui (A)	Competenza (F)	Totale (M)							Residui (B)
	RS	CP	T	Residui (A)	Competenza (F)	Residui (B)	Competenza (G)	Residui (C)	Residui (H)	Residui (D=B+C)	Residui (E=A-D) (*)			
2020105	2020105	2020105	2020105	16.354,04	10.145,00	5.958,00	5.958,00	10.396,04	10.145,00	20.541,04	26.499,04	16.354,04	0,00	
				257										
TOTALE SERVIZIO	01 Uffici giudiziari	RS	T	1.368.265,90	560.145,00	104.308,85	1.263.957,05	1.263.957,05	1.263.957,05	1.274.102,05	1.378.410,90	1.368.265,90	0,00	
		CP	T	560.145,00	1.928.410,90	0,00	104.308,85	1.274.102,05	10.145,00	1.274.102,05	10.145,00	1.378.410,90	550.000,00	+
TOTALE FUNZIONE	02 Funzioni relative alla giustizia	RS	T	1.368.265,90	560.145,00	104.308,85	1.263.957,05	1.263.957,05	1.263.957,05	1.274.102,05	1.378.410,90	1.368.265,90	0,00	
		CP	T	560.145,00	1.928.410,90	0,00	104.308,85	1.274.102,05	10.145,00	1.274.102,05	10.145,00	1.378.410,90	550.000,00	+
2030000	03 Funzioni di polizia locale	RS	T	1.928.410,90	1.928.410,90	0,00	1.928.410,90	1.928.410,90	1.928.410,90	1.928.410,90	1.928.410,90	1.928.410,90	0,00	
		CP	T	1.928.410,90	3.856.821,80	0,00	1.928.410,90	3.856.821,80	3.856.821,80	3.856.821,80	3.856.821,80	3.856.821,80	0,00	
2030100	01 Polizia municipale	RS	T	1.928.410,90	1.928.410,90	0,00	1.928.410,90	1.928.410,90	1.928.410,90	1.928.410,90	1.928.410,90	1.928.410,90	0,00	
		CP	T	1.928.410,90	3.856.821,80	0,00	1.928.410,90	3.856.821,80	3.856.821,80	3.856.821,80	3.856.821,80	3.856.821,80	0,00	
2030107	2030107 Trasferimenti di capitale	RS	T	0,00	0,00	0,00	0,00	0,00	0,00	0,00	0,00	0,00	0,00	
		CP	T	0,00	0,00	0,00	0,00	0,00	0,00	0,00	0,00	0,00	0,00	
2030105	2030105 Acquisizione di beni mobili, macchine ed attrezzature tecnico-scientifiche	RS	T	1.697.392,57	30.000,00	0,00	1.727.392,57	1.727.392,57	1.727.392,57	1.727.392,57	1.727.392,57	1.697.392,57	0,00	
		CP	T	30.000,00	1.727.392,57	0,00	1.727.392,57	1.727.392,57	1.727.392,57	1.727.392,57	1.727.392,57	1.697.392,57	0,00	
2030107	2030107 Trasferimenti di capitale	RS	T	0,00	0,00	0,00	0,00	0,00	0,00	0,00	0,00	0,00	0,00	
		CP	T	0,00	0,00	0,00	0,00	0,00	0,00	0,00	0,00	0,00	0,00	
2030105	2030105 Acquisizione di beni mobili, macchine ed attrezzature tecnico-scientifiche	RS	T	1.697.392,57	30.000,00	0,00	1.727.392,57	1.727.392,57	1.727.392,57	1.727.392,57	1.727.392,57	1.697.392,57	0,00	
		CP	T	30.000,00	1.727.392,57	0,00	1.727.392,57	1.727.392,57	1.727.392,57	1.727.392,57	1.727.392,57	1.697.392,57	0,00	
2030000	03 Funzioni di polizia locale	RS	T	1.928.410,90	1.928.410,90	0,00	1.928.410,90	1.928.410,90	1.928.410,90	1.928.410,90	1.928.410,90	1.928.410,90	0,00	
		CP	T	1.928.410,90	3.856.821,80	0,00	1.928.410,90	3.856.821,80	3.856.821,80	3.856.821,80	3.856.821,80	3.856.821,80	0,00	
2040000	04 Funzioni di istruzione pubblica	RS	T	1.697.392,57	30.000,00	0,00	1.727.392,57	1.727.392,57	1.727.392,57	1.727.392,57	1.727.392,57	1.697.392,57	0,00	
		CP	T	30.000,00	1.727.392,57	0,00	1.727.392,57	1.727.392,57	1.727.392,57	1.727.392,57	1.727.392,57	1.697.392,57	0,00	
2040100	01 Scuola materna	RS	T	1.697.392,57	30.000,00	0,00	1.727.392,57	1.727.392,57	1.727.392,57	1.727.392,57	1.727.392,57	1.697.392,57	0,00	
		CP	T	30.000,00	1.727.392,57	0,00	1.727.392,57	1.727.392,57	1.727.392,57	1.727.392,57	1.727.392,57	1.697.392,57	0,00	

(\*) Motivi del verificarsi dei minori residui passivi: insussistenti (INS); prescritti (PRE) (\*\*\*) Indicare la parte degli impegni che si riferisce a mere regolazioni contabili di spese correlate alle entrate (COR)

**STAMPA CONTO CONSUNTIVO  
GESTIONE DELLE SPESE - ANNO 2010**

DESCRIZIONE	RS	Residui conservati e stanziamenti definitivi di bilancio	N° di riferimento allo svolgimento	Conto del Tesoriere	Determ. Residui	Impegni	Minori residui o economie	+/-
		Residui (A)		Pagamenti	Residui da riportare		Residui (E=A-D) (*)	
		Competenza (F)		Residui (B)	Residui (C)		Residui (D=B+C)	
		Totale (M)		Competenza (G)	Competenza (H)		Competenza (I=G+H) (**)	
T	Totale (N)	Residui al 31/12 (O=C+H)	Impegni al 31/12 (P=D+I)	(L=F-I)				
2040101	2040101	Acquisizione di beni immobili						
	RS	3.651,26		0,00	3.651,26	3.651,26	0,00	
	CP	0,00	260	0,00	0,00	0,00	0,00	
	T	3.651,26		0,00	3.651,26	3.651,26		
2040105	2040105	Acquisizione di beni mobili, macchine ed attrezzature tecnico-scientifiche						
	RS	28.993,77		17.853,89	11.139,88	28.993,77	0,00	
	CP	39.281,00	261	0,00	39.281,00	39.281,00	0,00	
	T	68.274,77		17.853,89	50.420,88	68.274,77		
<b>TOTALE SERVIZIO</b>	01	Scuola materna						
	RS	32.645,03		17.853,89	14.791,14	32.645,03	0,00	
	CP	39.281,00		0,00	39.281,00	39.281,00	0,00	
	T	71.926,03		17.853,89	54.072,14	71.926,03		
2040200	02	Istruzione elementare						
2040201	2040201	Acquisizione di beni immobili						
	RS	58.413,99		1.132,84	57.281,15	58.413,99	0,00	
	CP	0,00	262	0,00	0,00	0,00	0,00	
	T	58.413,99		1.132,84	57.281,15	58.413,99		
2040205	2040205	Acquisizione di beni mobili, macchine ed attrezzature tecnico-scientifiche						
	RS	27.914,76		20.256,86	7.657,90	27.914,76	0,00	
	CP	15.166,00	263	0,00	15.166,00	15.166,00	0,00	
	T	43.080,76		20.256,86	22.823,90	43.080,76		
<b>TOTALE SERVIZIO</b>	02	Istruzione elementare						
	RS	86.328,75		21.389,70	64.939,05	86.328,75	0,00	
	CP	15.166,00		0,00	15.166,00	15.166,00	0,00	
	T	101.494,75		21.389,70	80.105,05	101.494,75		
2040300	03	Istruzione media						
2040305	2040305	Acquisizione di beni mobili, macchine ed attrezzature tecnico-scientifiche						
	RS	22.618,43		17.500,00	5.118,43	22.618,43	0,00	
	CP	13.650,00	264	0,00	13.649,17	13.649,17	0,83	+
	T	36.268,43		17.500,00	18.767,60	36.267,60		
<b>TOTALE SERVIZIO</b>	03	Istruzione media						
	RS	22.618,43		17.500,00	5.118,43	22.618,43	0,00	
	CP	13.650,00		0,00	13.649,17	13.649,17	0,83	+
	T	36.268,43		17.500,00	18.767,60	36.267,60		
2040400	04	Istruzione secondaria superiore						

(\*) Motivi del verificarsi dei minori residui passivi :insussistenti (INS); prescritti (PRE)

(\*\*) Indicare la parte degli impegni che si riferisce a mere regolazioni contabili di spese correlate alle entrate (COR)

STAMPA CONTO CONSUNTIVO  
GESTIONE DELLE SPESE - ANNO 2010

DESCRIZIONE	RS	CP	T	N° di riferimento allo svolgimento				Conto del Tesoriere	Determ. Residui	Impegni	Minori residui o economie	+/-
				Residui e stanziamenti definitivi di bilancio (A)	Residui (B)	Competenza (G)	Totale (N)					
	Residui (A)	Competenza (F)	Totale (M)	Residui da riportare (C)	Residui (B)	Competenza (G)	Totale (N)	Residui da riportare	Residui (C)	Residui (H)	Competenza (I=G+H) (**)	(L=F-I)
	Residui (A)	Residui (B)	Residui (C)	Residui (D=B+C)	Residui (E=A-D) (*)	Competenza (F)	Competenza (G)	Competenza (H)	Competenza (I=G+H) (**)	Impegni (P=D+I)	(L=F-I)	(L=F-I)
2040401	2040401 Acquisizione di beni immobili	RS	CP	T	3.292,80	0,00	454,17	2.838,63	0,00	2.838,63	3.292,80	0,00
2040407	2040407 Trasferimenti di capitale	RS	CP	T	18.985,02	0,00	454,17	18.985,02	0,00	18.985,02	18.985,02	0,00
TOTALE SERVIZIO	04 Istruzione secondaria superiore	RS	CP	T	22.277,82	0,00	454,17	21.823,65	0,00	21.823,65	22.277,82	0,00
2040500	05 Assistenza scolastica, trasporto, refezione e altri servizi	RS	CP	T	35.059,56	0,00	415,44	35.059,56	0,00	35.059,56	35.059,56	0,00
2040501	2040501 Acquisizione di beni immobili	RS	CP	T	35.059,56	0,00	415,44	35.059,56	0,00	35.059,56	35.059,56	0,00
2040505	2040505 Acquisizione di beni mobili ed attrezzature tecnico-scientifiche	RS	CP	T	415,44	0,00	415,44	415,44	0,00	415,44	415,44	0,00
2040507	2040507 Trasferimenti di capitale	RS	CP	T	1.549,37	0,00	1.549,37	1.549,37	0,00	1.549,37	1.549,37	0,00
TOTALE SERVIZIO	05 Assistenza scolastica, trasporto, refezione e altri servizi	RS	CP	T	37.024,37	0,00	37.024,37	37.024,37	0,00	37.024,37	37.024,37	0,00
TOTALE FUNZIONE	04 Funzioni di istruzione pubblica	RS	CP	T	200.894,40	68.097,00	57.197,76	143.696,64	68.096,17	211.792,81	200.894,40	0,00
2050000	05 Funzioni relative alla cultura e ai beni culturali				268.991,40		57.197,76	211.792,81	68.096,17	268.990,57	268.990,57	0,83
2050100	01 Biblioteche, musei e pinacoteche											

(\*) Motivi del verificarsi dei minori residui passivi: insussistenti (INS); prescritti (PRE)

(\*\*) Indicare la parte degli impegni che si riferisce a mere regolazioni contabili di spese correlate alle entrate (COR)

**STAMPA CONTO CONSUNTIVO  
GESTIONE DELLE SPESE - ANNO 2010**

DESCRIZIONE	RS	Residui conservati e stanziamenti definitivi di bilancio	N° di riferimento allo svolgimento	Conto del Tesoriere	Determ. Residui	Impegni	Minori residui o economie	+/-
		Residui (A)		Pagamenti	Residui da riportare		(E=A-D) (*)	
		Competenza (F)		Residui (B)	Residui (C)		Residui (D=B+C)	
		Totale (M)		Competenza (G)	Competenza (H)		Competenza (I=G+H) (**)	
CP	Competenza (F)	Totale (N)	Residui al 31/12 (O=C+H)	Impegni al 31/12 (P=D+I)	(L=F-I)			
T	Totale (M)							
2050101	2050101	Acquisizione di beni immobili						
	RS	58.008,91		17.844,96	40.163,95	58.008,91	0,00	
	CP	0,00	270	0,00	0,00	0,00	0,00	
	T	58.008,91		17.844,96	40.163,95	58.008,91		
2050105	2050105	Acquisizione di beni mobili, macchine ed attrezzature tecnico-scientifiche						
	RS	108.988,09		52.866,28	56.121,81	108.988,09	0,00	
	CP	55.825,00	271	0,00	28.937,40	28.937,40	26.887,60	+
	T	164.813,09		52.866,28	85.059,21	137.925,49		
2050106	2050106	Incarichi professionali esterni						
	RS	0,00		0,00	0,00	0,00	0,00	
	CP	0,00	272	0,00	0,00	0,00	0,00	
	T	0,00		0,00	0,00	0,00		
<b>TOTALE SERVIZIO</b>	01	Biblioteche, musei e pinacoteche						
	RS	166.997,00		70.711,24	96.285,76	166.997,00	0,00	
	CP	55.825,00		0,00	28.937,40	28.937,40	26.887,60	+
	T	222.822,00		70.711,24	125.223,16	195.934,40		
2050200	02	Teatri, attività culturali e servizi diversi nel settore culturale						
2050201	2050201	Acquisizione di beni immobili						
	RS	11.020,70		0,00	11.020,70	11.020,70	0,00	
	CP	0,00	273	0,00	0,00	0,00	0,00	
	T	11.020,70		0,00	11.020,70	11.020,70		
2050205	2050205	Acquisizione di beni mobili, macchine ed attrezzature tecnico-scientifiche						
	RS	0,24		0,00	0,24	0,24	0,00	
	CP	0,00	274	0,00	0,00	0,00	0,00	
	T	0,24		0,00	0,24	0,24		
<b>TOTALE SERVIZIO</b>	02	Teatri, attività culturali e servizi diversi nel settore culturale						
	RS	11.020,94		0,00	11.020,94	11.020,94	0,00	
	CP	0,00		0,00	0,00	0,00	0,00	
	T	11.020,94		0,00	11.020,94	11.020,94		
<b>TOTALE FUNZIONE</b>	05	Funzioni relative alla cultura e ai beni culturali						
	RS	178.017,94		70.711,24	107.306,70	178.017,94	0,00	
	CP	55.825,00		0,00	28.937,40	28.937,40	26.887,60	+
	T	233.842,94		70.711,24	136.244,10	206.955,34		
2060000	06	Funzioni nel settore sportivo e ricreativo						
2060100	01	Piscine Comunali						

(\*) Motivi del verificarsi dei minori residui passivi :insussistenti (INS); prescritti (PRE)

(\*\*) Indicare la parte degli impegni che si riferisce a mere regolazioni contabili di spese correlate alle entrate (COR)

STAMPA CONTO CONSUNTIVO  
GESTIONE DELLE SPESE - ANNO 2010

DESCRIZIONE	RS	CP	T	N° di riferimento allo svolgimento				Conto del Tesoriere	Determ. Residui	Minor residui o economie	+/-			
				Residui conservati e stanziamenti definitivi di bilancio		Pagamenti						Residui da riportare		Impegni
				(A)		(B)						(C)		
				Residui	Competenza	Competenza	Competenza					Residui	Residui	Residui
2060101	2060101	Acquisizione di beni immobili	0,00	0,00	0,00	0,00	0,00	0,00	0,00	0,00				
TOTALE SERVIZIO	01	Piscine Comunali	0,00	0,00	0,00	0,00	0,00	0,00	0,00	0,00				
2060200	02	Stadio comunale, palazzo dello sport ed altri impianti	0,00	0,00	0,00	0,00	0,00	0,00	0,00	0,00				
2060201	2060201	Acquisizione di beni immobili	7.828.461,40	5.517.000,00	13.345.461,40	6.032.725,68	0,00	1.795.735,72	7.828.461,40	4.846.236,00				
TOTALE SERVIZIO	02	Stadio comunale, palazzo dello sport ed altri impianti	7.845.289,78	5.517.000,00	13.362.289,78	6.037.817,52	0,00	1.807.472,26	7.845.289,78	4.846.236,00				
2060205	2060205	Acquisizione di beni mobili, macchine ed attrezzature tecnico-scientifiche	1.562,05	0,00	1.562,05	0,00	0,00	1.562,05	1.562,05	0,00				
TOTALE SERVIZIO	02	Stadio comunale, palazzo dello sport ed altri impianti	15.266,33	0,00	15.266,33	5.091,84	0,00	10.174,49	15.266,33	0,00				
2060206	2060206	Incarichi professionali esterni	15.266,33	0,00	15.266,33	5.091,84	0,00	10.174,49	15.266,33	0,00				
2060206	2060206	Incarichi professionali esterni	7.845.289,78	5.517.000,00	13.362.289,78	6.037.817,52	0,00	1.807.472,26	7.845.289,78	0,00				
TOTALE SERVIZIO	02	Stadio comunale, palazzo dello sport ed altri impianti	13.362.289,78	5.517.000,00	18.879.289,78	11.135.635,06	0,00	12.984.944,52	13.362.289,78	0,00				
2060300	03	Manifestazioni diverse nel settore sportivo e ricreativo	0,00	0,00	0,00	0,00	0,00	0,00	0,00	0,00				
2060305	2060305	Acquisizione di beni mobili, macchine ed attrezzature tecnico-scientifiche	2.903,82	0,00	2.903,82	0,00	0,00	2.207,82	2.903,82	0,00				
2060306	2060306	Incarichi professionali esterni	1.749,34	0,00	1.749,34	0,00	0,00	1.749,34	1.749,34	0,00				
TOTALE SERVIZIO	03	Manifestazioni diverse nel settore sportivo e ricreativo	4.653,16	0,00	4.653,16	0,00	0,00	3.957,16	4.653,16	0,00				

(\*) Motivi del verificarsi dei minori residui passivi: insussistenti (INS); prescritti (PRE)  
(\*\*) Indicare la parte degli impegni che si riferisce a mere regolazioni contabili di spese correlate alle entrate (COR)

**STAMPA CONTO CONSUNTIVO  
GESTIONE DELLE SPESE - ANNO 2010**

DESCRIZIONE	RS CP T	Residui conservati e stanziamenti definitivi di bilancio	N° di riferimento allo svolgimento	Conto del Tesoriere	Determ. Residui	Impegni	Minori residui o economie (E=A-D) (*)  (L=F-I)	+/-
		Residui (A)		Pagamenti	Residui da riportare			
		Competenza (F)		Residui (B)	Residui (C)			
		Totale (M)		Competenza (G)	Competenza (H)			
				Residui al 31/12 (O=C+H)	Impegni al 31/12 (P=D+I)			
2060307	2060307 Trasferimenti di capitale	RS 16.469,00 CP 0,00 T 16.469,00	281	0,00 0,00 0,00	16.469,00 0,00 16.469,00	16.469,00 0,00 16.469,00	0,00 0,00	
<b>TOTALE SERVIZIO</b>	03 Manifestazioni diverse nel settore sportivo e ricreativo	RS 21.122,16 CP 0,00 T 21.122,16		696,00 0,00 696,00	20.426,16 0,00 20.426,16	21.122,16 0,00 21.122,16	0,00 0,00	
<b>TOTALE FUNZIONE</b>	06 Funzioni nel settore sportivo e ricreativo	RS 7.866.411,94 CP 5.517.000,00 T 13.383.411,94		6.038.513,52 0,00 6.038.513,52	1.827.898,42 670.764,00 2.498.662,42	7.866.411,94 670.764,00 8.537.175,94	0,00 4.846.236,00	+
2080000	08 Funzioni nel campo della viabilità e dei trasporti							
2080100	01 Viabilità, circolazione stradale e servizi connessi							
2080101	2080101 Acquisizione di beni immobili	RS 56.662.353,58 CP 36.841.345,00 T 93.503.698,58	282	20.925.978,76 0,00 20.925.978,76	31.174.347,81 14.967.147,67 46.141.495,48	52.100.326,57 14.967.147,67 67.067.474,24	4.562.027,01 INS	+ +
2080103	2080103 Acquisto di beni specifici per realizzazioni in economia	RS 2.274,33 CP 0,00 T 2.274,33	283	0,00 0,00 0,00	2.274,33 0,00 2.274,33	2.274,33 0,00 2.274,33	0,00 0,00	
2080105	2080105 Acquisizione di beni mobili, macchine ed attrezzature tecnico-scientifiche	RS 301.139,03 CP 260.000,00 T 561.139,03	284	10.195,10 0,00 10.195,10	290.943,93 129.995,02 420.938,95	301.139,03 129.995,02 431.134,05	0,00 130.004,98	+
2080106	2080106 Incarichi professionali esterni	RS 100.086,01 CP 0,00 T 100.086,01	285	8.539,20 0,00 8.539,20	91.546,81 0,00 91.546,81	100.086,01 0,00 100.086,01	0,00 0,00	
2080107	2080107 Trasferimenti di capitale	RS 4.149.919,69 CP 5.803.600,00 T 9.953.519,69	286	1.593.647,10 0,00 1.593.647,10	2.556.272,59 5.490.944,51 8.047.217,10	4.149.919,69 5.490.944,51 9.640.864,20	0,00 312.655,49	+

(\*) Motivi del verificarsi dei minori residui passivi :insussistenti (INS); prescritti (PRE)

(\*\*) Indicare la parte degli impegni che si riferisce a mere regolazioni contabili di spese correlate alle entrate (COR)

STAMPA CONTO CONSUNTIVO  
GESTIONE DELLE SPESE - ANNO 2010

DESCRIZIONE	RS		CP		T	Conto del Tesoriere	Determ. Residui	Impegni	residui o economie	+/-
	Residui conservati e stanziamenti definitivi di bilancio	Residui (A)	Competenza (F)	Competenza (G)	Totale (M)					
N° di riferimento allo svolgimento	Pagamenti	Residui (B)	Residui da riportare (C)	Residui (D=B+C)	Residui (E=A-D) (*)	Totale (N)	Residui al 31/12 (O=C+H)	Impegni al 31/12 (P=D+I)	Residui (L=F-I)	
01 Viabilità, circolazione stradale e servizi connessi	RS	61.215.772,64	22.538.360,16	34.115.385,47	56.653.745,63	22.538.360,16	54.703.472,67	77.241.832,83	4.562.027,01	INS
	CP	42.904.945,00	0,00	20.588.087,20	20.588.087,20	0,00	20.588.087,20	20.588.087,20	22.316.857,80	+
	T	104.120.717,64								+
TOTALE SERVIZIO										
02 Illuminazione pubblica e servizi connessi	RS	2.551.800,78	1.194.279,07	1.357.521,71	2.551.800,78	1.194.279,07	1.357.521,71	2.551.800,78	1.121.000,00	+
	CP	1.121.000,00	0,00	0,00	0,00	0,00	0,00	0,00	0,00	
	T	3.672.800,78								
TOTALE SERVIZIO										
02 Illuminazione pubblica e servizi connessi	RS	2.552.094,13	1.194.279,07	1.357.815,06	2.552.094,13	1.194.279,07	1.357.815,06	2.552.094,13	1.121.000,00	+
	CP	1.121.000,00	0,00	0,00	0,00	0,00	0,00	0,00	0,00	
	T	3.673.094,13								
TOTALE SERVIZIO										
03 Trasporti pubblici locali e servizi connessi	RS	29.500.000,00	0,00	0,00	29.500.000,00	0,00	0,00	29.500.000,00	0,00	+
	CP	29.500.000,00	0,00	0,00	0,00	0,00	0,00	0,00	0,00	
	T	29.749.196,66								
TOTALE SERVIZIO										
2080201 Acquisizione di beni immobili	RS	2.074.314,04	268.408,13	1.805.905,91	2.074.314,04	268.408,13	1.805.905,91	2.074.314,04	1.950.000,00	+
	CP	1.950.000,00	0,00	0,00	0,00	0,00	0,00	0,00	0,00	
	T	4.024.314,04								
TOTALE SERVIZIO										
2080205 Acquisizione di beni mobili, macchine ed attrezzature tecnico-scientifiche	RS	0,00	0,00	0,00	0,00	0,00	0,00	0,00	0,00	
	CP	0,00	0,00	0,00	0,00	0,00	0,00	0,00	0,00	
	T	0,00								
TOTALE SERVIZIO										
2080207 Trasferimenti di capitale	RS	293,35	0,00	293,35	293,35	0,00	293,35	293,35	0,00	
	CP	0,00	0,00	0,00	0,00	0,00	0,00	0,00	0,00	
	T	293,35								
TOTALE SERVIZIO										
2080301 Acquisizione di beni immobili	RS	249.196,66	0,00	0,00	249.196,66	0,00	0,00	249.196,66	0,00	+
	CP	29.500.000,00	0,00	0,00	29.500.000,00	0,00	0,00	0,00	29.500.000,00	
	T	29.749.196,66								
TOTALE SERVIZIO										
2080307 Trasferimenti di capitale	RS	2.074.314,04	268.408,13	1.805.905,91	2.074.314,04	268.408,13	1.805.905,91	2.074.314,04	1.950.000,00	+
	CP	1.950.000,00	0,00	0,00	0,00	0,00	0,00	0,00	0,00	
	T	4.024.314,04								
TOTALE SERVIZIO										
03 Trasporti pubblici locali e servizi connessi	RS	2.323.510,70	268.408,13	2.055.102,57	2.323.510,70	268.408,13	2.055.102,57	2.323.510,70	0,00	+
	CP	31.450.000,00	0,00	0,00	0,00	0,00	0,00	0,00	31.450.000,00	
	T	33.773.510,70								
TOTALE SERVIZIO										

(\*) Motivi del verificarsi dei minori residui passivi: insussistenti (INS); prescritti (PRE)  
 (\*\*) Indicare la parte degli impegni che si riferisce a mere regolazioni contabili di spese correlate alle entrate (COR)



**STAMPA CONTO CONSUNTIVO  
GESTIONE DELLE SPESE - ANNO 2010**

DESCRIZIONE	RS CP T	Residui conservati e stanziamenti definitivi di bilancio	N° di riferimento allo svolgimento	Conto del Tesoriere	Determ. Residui	Impegni	Minori residui o economie	+/-	
		Residui (A)		Pagamenti	Residui da riportare		Residui (D=B+C)		
		Competenza (F)		Residui (B)	Residui (C)		Residui (D=B+C)		
		Totale (M)		Competenza (G)	Competenza (H)		Competenza (I=G+H) (**)		
				Totale (N)	Residui al 31/12 (O=C+H)	Impegni al 31/12 (P=D+I)	(L=F-I)		
<b>TOTALE FUNZIONE</b>	08 Funzioni nel campo della viabilità e dei trasporti	RS CP T	66.091.377,47 75.475.945,00 141.567.322,47		24.001.047,36 0,00 24.001.047,36	37.528.303,10 20.588.087,20 58.116.390,30	61.529.350,46 20.588.087,20 82.117.437,66	4.562.027,01 INS 54.887.857,80	+ +
2090000	09 Funzioni riguardanti la gestione del territorio e dell'ambiente								
2090100	01 Urbanistica e gestione del territorio								
2090101	2090101 Acquisizione di beni immobili	RS CP T	2.699.710,74 276.000,00 2.975.710,74	292	472.671,60 0,00 472.671,60	2.227.039,14 208.699,36 2.435.738,50	2.699.710,74 208.699,36 2.908.410,10	0,00 67.300,64	+ +
2090102	2090102 Espropri e servitu onerose	RS CP T	1.429,61 0,00 1.429,61	293	0,00 0,00 0,00	1.429,61 0,00 1.429,61	1.429,61 0,00 1.429,61	0,00 0,00	
2090105	2090105 Acquisizione di beni mobili, macchine e attrezzature tecnico-scientifiche	RS CP T	111.035,16 125.000,00 236.035,16	294	46.968,25 0,00 46.968,25	64.066,91 109.992,54 174.059,45	111.035,16 109.992,54 221.027,70	0,00 15.007,46	+ +
2090106	2090106 Incarichi professionali esterni	RS CP T	513.846,73 208.000,00 721.846,73	295	156.733,12 0,00 156.733,12	357.113,61 106.987,56 464.101,17	513.846,73 106.987,56 620.834,29	0,00 101.012,44	+ +
2090107	2090107 Trasferimenti di capitale	RS CP T	10.000,00 0,00 10.000,00	296	0,00 0,00 0,00	10.000,00 0,00 10.000,00	10.000,00 0,00 10.000,00	0,00 0,00	
<b>TOTALE SERVIZIO</b>	01 Urbanistica e gestione del territorio	RS CP T	3.336.022,24 609.000,00 3.945.022,24		676.372,97 0,00 676.372,97	2.659.649,27 425.679,46 3.085.328,73	3.336.022,24 425.679,46 3.761.701,70	0,00 183.320,54	+ +
2090200	02 Edilizia residenziale pubblica locale e piani di edilizia economica popolare								
2090201	2090201 Acquisizione di beni immobili	RS CP T	1.410.381,66 8.845.000,00 10.255.381,66	297	195.761,55 20.188,60 215.950,15	1.214.620,11 489.811,40 1.704.431,51	1.410.381,66 510.000,00 1.920.381,66	0,00 8.335.000,00	+ +

(\*) Motivi del verificarsi dei minori residui passivi :insussistenti (INS); prescritti (PRE)

(\*\*) Indicare la parte degli impegni che si riferisce a mere regolazioni contabili di spese correlate alle entrate (COR)

STAMPA CONTO CONSUNTIVO  
GESTIONE DELLE SPESE - ANNO 2010

DESCRIZIONE	RS	CP	T	N° di riferimento			Conto del Tesoriere			Determ. Residui	Impgni	Residui o economie	+/-				
				Residui definitivi di bilancio e stanziamenti conservati	Competenza	Totale	Pagamenti	Residui	Residui da riportare					Residui	Residui	Residui	
	(A)	(F)	(M)	(B)	(G)	(N)	(C)	(H)	(O=C+H)	(D=B+C)	(P=D+I)	(E=A-D) (*)					
	Residui	Competenza	Totale	Residui	Competenza	Totale	Residui	Competenza	Residui al 31/12	Residui	Impegni al 31/12	(L=F-I)					
2090202	Espropri e servizi onerosi	RS	CP	T	1.395.985,01	11.090.940,00	12.486.925,01	493.498,69	0,00	1.718.612,11	1.718.612,11	3.114.597,12	1.395.985,01	0,00	9.372.327,89	+	
2090203	Acquisto di beni specifici per realizzazioni in economia	RS	CP	T	48.113,48	0,00	48.113,48	0,00	0,00	48.113,48	48.113,48	0,00	48.113,48	0,00	0,00		
2090205	Acquisizione di beni mobili, macchine ed attrezzature tecnico-scientifiche	RS	CP	T	2.152,57	0,00	2.152,57	0,00	0,00	2.152,57	2.152,57	0,00	2.152,57	0,00	0,00		
2090206	Incarichi professionali esterni	RS	CP	T	12.103,83	0,00	12.103,83	0,00	0,00	12.103,83	12.103,83	0,00	12.103,83	0,00	0,00		
2090207	Trasferimenti di capitale	RS	CP	T	21.832,70	0,00	21.832,70	0,00	0,00	21.832,70	21.832,70	0,00	21.832,70	0,00	0,00		
2090209	Conferimenti di capitali	RS	CP	T	0,00	0,00	0,00	0,00	0,00	0,00	0,00	0,00	0,00	0,00	0,00		
<b>TOTALE SERVIZIO</b>	Edilizia residenziale pubblica locale e piani di edilizia economica popolare	RS	CP	T	2.890.569,25	19.935.940,00	22.826.509,25	689.260,24	20.188,60	2.201.309,01	2.228.612,11	2.890.569,25	2.890.569,25	0,00	17.707.327,89	+	
2090300	Servizi di protezione civile	RS	CP	T	22.894,00	113.704,00	136.598,00	820,00	0,00	22.074,00	22.894,00	81.527,08	104.421,08	22.894,00	0,00	32.176,92	+
2090305	Acquisizione di beni mobili, macchine ed attrezzature tecnico-scientifiche	RS	CP	T	22.894,00	113.704,00	136.598,00	820,00	0,00	22.074,00	22.894,00	81.527,08	104.421,08	22.894,00	0,00	32.176,92	+

(\*) Motivi del verificarsi dei minori residui passivi :insussistenti (INS); prescritti (PRE)  
(\*\*) Indicare la parte degli impgni che si riferisce a mere regolazioni contabili di spese correlate alle entrate (COR)

**STAMPA CONTO CONSUNTIVO  
GESTIONE DELLE SPESE - ANNO 2010**

DESCRIZIONE	RS CP T	Residui conservati e stanziamenti definitivi di bilancio	N° di riferimento allo svolgimento	Conto del Tesoriere	Determ. Residui	Impegni	Minori residui o economie (E=A-D) (*)  (L=F-I)	+/-
		Residui (A)		Pagamenti	Residui da riportare			
		Competenza (F)		Residui (B)	Residui (C)			
		Totale (M)		Competenza (G)	Competenza (H)			
				Residui al 31/12 (O=C+H)	Impegni al 31/12 (P=D+I)			
<b>TOTALE SERVIZIO</b>	03 Servizi di protezione civile	RS 22.894,00 CP 113.704,00 T 136.598,00		820,00 0,00 820,00	22.074,00 81.527,08 103.601,08	22.894,00 81.527,08 104.421,08	0,00 32.176,92	+
2090400	04 Servizio idrico integrato							
2090401	2090401 Acquisizione di beni immobili	RS 1.156.415,86 CP 0,00 T 1.156.415,86	305	20.638,36 0,00 20.638,36	1.135.777,50 0,00 1.135.777,50	1.156.415,86 0,00 1.156.415,86	0,00 0,00	
2090405	2090405 Acquisizione di beni mobili, macchineed attrezzature tecnico-scientifiche	RS 0,00 CP 0,00 T 0,00	306	0,00 0,00 0,00	0,00 0,00 0,00	0,00 0,00 0,00	0,00 0,00	
2090406	2090406 Incarichi professionali esterni	RS 0,00 CP 0,00 T 0,00	307	0,00 0,00 0,00	0,00 0,00 0,00	0,00 0,00 0,00	0,00 0,00	
2090407	2090407 Trasferimenti di capitale	RS 3.765.938,65 CP 0,00 T 3.765.938,65	308	0,00 0,00 0,00	3.765.938,65 0,00 3.765.938,65	3.765.938,65 0,00 3.765.938,65	0,00 0,00	
<b>TOTALE SERVIZIO</b>	04 Servizio idrico integrato	RS 4.922.354,51 CP 0,00 T 4.922.354,51		20.638,36 0,00 20.638,36	4.901.716,15 0,00 4.901.716,15	4.922.354,51 0,00 4.922.354,51	0,00 0,00	
2090500	05 Servizio smaltimento rifiuti							
2090509	2090509 Conferimento di capitale	RS 33.362,04 CP 0,00 T 33.362,04	309	0,00 0,00 0,00	33.362,04 0,00 33.362,04	33.362,04 0,00 33.362,04	0,00 0,00	
<b>TOTALE SERVIZIO</b>	05 Servizio smaltimento rifiuti	RS 33.362,04 CP 0,00 T 33.362,04		0,00 0,00 0,00	33.362,04 0,00 33.362,04	33.362,04 0,00 33.362,04	0,00 0,00	
2090600	06 Parchi e servizi per la tutela ambientale del verde, altri servizi relativi al territorio ed all'							

(\*) Motivi del verificarsi dei minori residui passivi :insussistenti (INS); prescritti (PRE)

(\*\*) Indicare la parte degli impegni che si riferisce a mere regolazioni contabili di spese correlate alle entrate (COR)

STAMPA CONTO CONSUNTIVO  
GESTIONE DELLE SPESE - ANNO 2010

DESCRIZIONE	RS	CP	T	N° di riferimento			Conto del Tesoriere			Determ. Residui										
				Residui e stanziamenti definitivi di bilancio	Residui (A)	Competenza (F)	Totale (M)	Pagamenti (B)	Residui (C)		Competenza (H)	Residui al 31/12 (O=C+H)	Totale (N)							
+/-	Residui o economie	(E=A-D) (*)	(L=F-I)	Impegni	Residui (D=B+C)	Competenza (I=G+H) (**)	Impegni al 31/12 (P=D+I)	Residui da riportare	Residui (C)	Competenza (H)	Residui al 31/12 (O=C+H)	Totale (N)	Pagamenti	Residui (B)	Competenza (G)	Totale (M)				
																	Residui da riportare	Residui (C)	Competenza (H)	Residui al 31/12 (O=C+H)
2090601	2090601	Acquisizione di beni immobili	RS	2.746.890,77	4.308.409,00	7.055.299,77		1.328.408,54	0,00	1.328.408,54	1.418.482,23	1.418.482,23	2.746.890,77	710.342,03	3.457.232,80	2.746.890,77	3.598.066,97	0,00	+	
2090605	2090605	Acquisizione di beni mobili, macchine ed attrezzature tecnico-scientifiche	RS	69.435,84	41.241,00	110.676,84		4.091,96	0,00	4.091,96	65.343,88	106.569,88	69.435,84	41.226,00	110.661,84	69.435,84	110.661,84	15,00	+	
2090606	2090606	Incarichi professionali esterni	RS	3.960,44	0,00	3.960,44		0,00	0,00	0,00	3.960,44	3.960,44	3.960,44	0,00	3.960,44	3.960,44	0,00	0,00	0,00	
2090607	2090607	Trasferimenti di capitale	RS	192.508,11	0,00	192.508,11	313	92.100,00	0,00	92.100,00	100.408,11	100.408,11	192.508,11	192.508,11	192.508,11	192.508,11	192.508,11	0,00	0,00	0,00
TOTALE SERVIZIO	06	Parchi e servizi per la tutela ambientale del verde, altri servizi relativi al territorio ed all'	RS	3.012.795,16	4.349.650,00	7.362.445,16		1.424.600,50	0,00	1.424.600,50	1.588.194,66	2.339.762,69	1.588.194,66	3.012.795,16	751.568,03	3.764.363,19	3.012.795,16	3.598.081,97	0,00	+
TOTALE FUNZIONE	09	Funzioni riguardanti la gestione del territorio e dell'ambiente	RS	14.217.997,20	25.008.294,00	39.226.291,20		2.831.880,67	20.188,60	2.852.069,27	11.406.305,13	14.873.503,21	11.406.305,13	14.217.997,20	3.487.386,68	17.705.383,88	14.217.997,20	21.520.907,32	0,00	+
2100000	10	Funzioni nel settore sociale	T																	
2100100	01	Asili nido, servizi per l'infanzia e per i minori	T																	
2100101	2100101	Acquisizione di beni immobili	RS	5.272,05	0,00	5.272,05	314	0,00	0,00	0,00	5.272,05	5.272,05	5.272,05	0,00	5.272,05	5.272,05	0,00	0,00	0,00	
2100103	2100103	Acquisto di beni specifici per realizzazioni in economia	RS	2.120,63	0,00	2.120,63	315	0,00	0,00	0,00	2.120,63	2.120,63	2.120,63	0,00	2.120,63	2.120,63	0,00	0,00	0,00	0,00

(\*) Motivi del verificarsi dei minori residui passivi :insussistenti (INS); prescritti (PRE)  
(\*\*) Indicare la parte degli impegni che si riferisce a mere regolazioni contabili di spese correlate alle entrate (COR)

**STAMPA CONTO CONSUNTIVO  
GESTIONE DELLE SPESE - ANNO 2010**

DESCRIZIONE	RS	Residui conservati e stanziamenti definitivi di bilancio	N° di riferimento allo svolgimento	Conto del Tesoriere	Determ. Residui	Impegni	Minori residui o economie (E=A-D) (*)	+/-			
		Residui (A)		Pagamenti	Residui da riportare						
		Competenza (F)		Residui (B)	Residui (C)						
		Totale (M)		Competenza (G)	Competenza (H)						
CP	Competenza (F)		Totale (N)	Residui al 31/12 (O=C+H)	Competenza (I=G+H) (**)	(L=F-I)					
T	Totale (M)		Impegni al 31/12 (P=D+I)								
2100105	2100105 Acquisizione di beni mobili, macchine ed attrezzature tecnico-scientifiche		RS	56.870,79	316		47.692,76	9.178,03	56.870,79	0,00	+
			CP	43.413,00			0,00	43.409,47	43.409,47	3,53	
		T	100.283,79	47.692,76		52.587,50	100.280,26				
<b>TOTALE SERVIZIO</b>	01 Asili nido, servizi per l'infanzia e per i minori	RS	64.263,47		47.692,76	16.570,71	64.263,47	0,00	+		
		CP	43.413,00		0,00	43.409,47	43.409,47	3,53			
		T	107.676,47		47.692,76	59.980,18	107.672,94				
2100200	02 Servizi di prevenzione e riabilitazione										
2100201	2100201 Acquisizione di beni immobili	RS	0,00	317	0,00	0,00	0,00	0,00			
		CP	0,00		0,00	0,00	0,00	0,00			
		T	0,00		0,00	0,00	0,00	0,00			
2100205	2100205 Acquisizione di beni mobili, macchine e attrezzature	RS	28.000,00	318	23.304,36	0,00	23.304,36	4.695,64 INS	+		
		CP	28.000,00		0,00	28.000,00	28.000,00	0,00			
		T	56.000,00		23.304,36	28.000,00	51.304,36				
2100209	2100209 Conferimenti di capitale	RS	0,00	319	0,00	0,00	0,00	0,00			
		CP	0,00		0,00	0,00	0,00	0,00			
		T	0,00		0,00	0,00	0,00	0,00			
<b>TOTALE SERVIZIO</b>	02 Servizi di prevenzione e riabilitazione	RS	28.000,00		23.304,36	0,00	23.304,36	4.695,64 INS	+		
		CP	28.000,00		0,00	28.000,00	28.000,00	0,00			
		T	56.000,00		23.304,36	28.000,00	51.304,36				
2100400	04 Assistenza, beneficenza pubblica e servizi diversi alla persona										
2100401	2100401 Acquisizione di beni immobili	RS	311,35	320	0,00	311,35	311,35	0,00			
		CP	0,00		0,00	0,00	0,00	0,00			
		T	311,35		0,00	311,35	311,35				
2100405	2100405 Acquisizione di beni mobili, macchine e attrezzature tecnico-scientifiche	RS	811,40	321	748,80	62,60	811,40	0,00	+		
		CP	14.000,00		0,00	0,00	0,00	14.000,00			
		T	14.811,40		748,80	62,60	811,40				

(\*) Motivi del verificarsi dei minori residui passivi :insussistenti (INS); prescritti (PRE)

(\*\*) Indicare la parte degli impegni che si riferisce a mere regolazioni contabili di spese correlate alle entrate (COR)

STAMPA CONTO CONSUNTIVO  
GESTIONE DELLE SPESE - ANNO 2010

DESCRIZIONE	RS		CP		T		Conto del Tesoriere	Determ. Residui	Residui da riportare	Residui (C)	Competenza (H)	Residui al 31/12 (O=C+H)	Totale (N)	Competenza (G)	Residui al 31/12 (P=D+I)	Minorori residui o economie +/-
	definitivi di bilancio e stanziamenti	Residui (A)	Competenza (F)	Totale (M)	Residui (B)	Competenza (G)										
04 Assistenza, beneficenza pubblica e servizi diversi alla persona	1.122,75	14.000,00	15.122,75	0,00	748,80	373,95	748,80	0,00	373,95	373,95	0,00	1.122,75	748,80	1.122,75	14.000,00	+
TOTALE SERVIZIO	1.122,75	14.000,00	15.122,75	0,00	748,80	373,95	748,80	0,00	373,95	373,95	0,00	1.122,75	748,80	1.122,75	14.000,00	+
05 Servizio necroscopico e cimiterale	2.068.497,63	1.602.000,00	3.670.497,63	0,00	366.464,87	1.665.888,19	366.464,87	0,00	1.665.888,19	1.665.888,19	2.032.353,06	36.144,57	366.464,87	2.032.353,06	36.144,57	+
2100501	2.068.497,63	1.602.000,00	3.670.497,63	0,00	366.464,87	1.665.888,19	366.464,87	0,00	1.665.888,19	1.665.888,19	2.032.353,06	36.144,57	366.464,87	2.032.353,06	36.144,57	+
2100505	87.331,06	78.000,00	165.331,06	0,00	73.984,80	13.346,26	73.984,80	0,00	13.346,26	13.346,26	87.331,06	0,00	73.984,80	87.331,06	0,00	+
2100505	2100505 Acquisizione di beni mobili, macchine e attrezzature tecnico-scientifiche	78.000,00	78.000,00	0,00	27.360,00	39.430,21	27.360,00	0,00	39.430,21	39.430,21	66.790,21	11.209,79	27.360,00	66.790,21	11.209,79	+
2100507	2100507 Trasferimenti di capitale	102,00	0,00	102,00	0,00	102,00	102,00	0,00	102,00	102,00	0,00	0,00	102,00	102,00	0,00	+
TOTALE SERVIZIO	2.155.930,69	1.680.000,00	3.835.930,69	0,00	440.449,67	1.679.336,45	440.449,67	0,00	1.679.336,45	1.679.336,45	2.119.786,12	36.144,57	440.449,67	2.119.786,12	36.144,57	+
05 Servizio necroscopico e cimiterale	2.155.930,69	1.680.000,00	3.835.930,69	0,00	440.449,67	1.679.336,45	440.449,67	0,00	1.679.336,45	1.679.336,45	2.119.786,12	36.144,57	440.449,67	2.119.786,12	36.144,57	+
TOTALE SERVIZIO	2.249.316,91	1.765.413,00	4.014.729,91	0,00	512.195,59	1.696.281,11	512.195,59	0,00	1.696.281,11	1.696.281,11	2.208.476,70	40.840,21	512.195,59	2.208.476,70	40.840,21	+
10 Funzioni nel settore sociale	2.249.316,91	1.765.413,00	4.014.729,91	0,00	512.195,59	1.696.281,11	512.195,59	0,00	1.696.281,11	1.696.281,11	2.208.476,70	40.840,21	512.195,59	2.208.476,70	40.840,21	+
TOTALE FUNZIONE	2.249.316,91	1.765.413,00	4.014.729,91	0,00	512.195,59	1.696.281,11	512.195,59	0,00	1.696.281,11	1.696.281,11	2.208.476,70	40.840,21	512.195,59	2.208.476,70	40.840,21	+
11 Funzioni nel campo dello sviluppo economico	157.545,40	168.456,77	326.002,17	0,00	76.530,52	81.014,88	76.530,52	0,00	81.014,88	81.014,88	157.545,40	0,00	157.545,40	157.545,40	0,00	+
2110100	157.545,40	168.456,77	326.002,17	0,00	76.530,52	81.014,88	76.530,52	0,00	81.014,88	81.014,88	157.545,40	0,00	157.545,40	157.545,40	0,00	+
2110105	2110105 Acquisizione di beni mobili, macchine ed attrezzature tecnico-scientifiche	168.456,77	168.456,77	326.002,17	0,00	168.456,77	249.471,65	168.456,77	168.456,77	168.456,77	168.456,77	0,00	168.456,77	168.456,77	0,00	+
2110105	2110105 Acquisizione di beni mobili, macchine ed attrezzature tecnico-scientifiche	168.456,77	168.456,77	326.002,17	0,00	168.456,77	249.471,65	168.456,77	168.456,77	168.456,77	168.456,77	0,00	168.456,77	168.456,77	0,00	+
TOTALE SERVIZIO	157.545,40	168.456,77	326.002,17	0,00	76.530,52	81.014,88	76.530,52	0,00	81.014,88	81.014,88	157.545,40	0,00	157.545,40	157.545,40	0,00	+
01 Affissioni e pubblica	157.545,40	168.456,77	326.002,17	0,00	76.530,52	81.014,88	76.530,52	0,00	81.014,88	81.014,88	157.545,40	0,00	157.545,40	157.545,40	0,00	+
TOTALE SERVIZIO	157.545,40	168.456,77	326.002,17	0,00	76.530,52	81.014,88	76.530,52	0,00	81.014,88	81.014,88	157.545,40	0,00	157.545,40	157.545,40	0,00	+

(\*) Motivi del verificarsi dei minori residui passivi: insussistenti (INS); prescritti (PRE)  
(\*\*) Indicare la parte degli impegni che si riferisce a mere regolazioni contabili di spese correlate alle entrate (COR)

**STAMPA CONTO CONSUNTIVO  
GESTIONE DELLE SPESE - ANNO 2010**

DESCRIZIONE	RS	Residui conservati e stanziamenti definitivi di bilancio	N° di riferimento allo svolgimento	Conto del Tesoriere	Determ. Residui	Impegni	Minori residui o economie (E=A-D) (*)	+/-
		Residui (A)		Pagamenti	Residui da riportare			
		Competenza (F)		Residui (B)	Residui (C)			
		Totale (M)		Competenza (G)	Competenza (H)			
CP	Competenza (F)			Residui al 31/12 (O=C+H)	Impegni al 31/12 (P=D+I)	Competenza (I=G+H) (**)	(L=F-I)	
T	Totale (M)			Totale (N)				
2110400		04 Servizi relativi all'industria						
2110408		2110408 Partecipazioni azionarie						
	RS	3,97		0,00	3,97	3,97	0,00	
	CP	0,00	326	0,00	0,00	0,00	0,00	
	T	3,97		0,00	3,97	3,97		
2110409		2110409 Conferimenti di capitale						
	RS	0,00		0,00	0,00	0,00	0,00	
	CP	0,00	327	0,00	0,00	0,00	0,00	
	T	0,00		0,00	0,00	0,00		
<b>TOTALE SERVIZIO</b>		04 Servizi relativi all'industria						
	RS	3,97		0,00	3,97	3,97	0,00	
	CP	0,00		0,00	0,00	0,00	0,00	
	T	3,97		0,00	3,97	3,97		
2110500		05 Servizi relativi al commercio						
2110501		2110501 Acquisizione di beni immobili						
	RS	13.937,53		13.932,06	5,47	13.937,53	0,00	
	CP	0,00	328	0,00	0,00	0,00	0,00	
	T	13.937,53		13.932,06	5,47	13.937,53		
2110505		2110505 Acquisizione di beni mobili, macchine e attrezzature tecnico-scientifiche						
	RS	739,57		0,00	739,57	739,57	0,00	
	CP	0,00	329	0,00	0,00	0,00	0,00	
	T	739,57		0,00	739,57	739,57		
2110507		2110507 Trasferimenti di capitale						
	RS	28.000,00		0,00	28.000,00	28.000,00	0,00	
	CP	0,00	330	0,00	0,00	0,00	0,00	
	T	28.000,00		0,00	28.000,00	28.000,00		
<b>TOTALE SERVIZIO</b>		05 Servizi relativi al commercio						
	RS	42.677,10		13.932,06	28.745,04	42.677,10	0,00	
	CP	0,00		0,00	0,00	0,00	0,00	
	T	42.677,10		13.932,06	28.745,04	42.677,10		
2110600		06 Servizi relativi all'artigianato						
2110608		2110608 Partecipazioni azionarie						
	RS	0,00		0,00	0,00	0,00	0,00	
	CP	0,00	331	0,00	0,00	0,00	0,00	
	T	0,00		0,00	0,00	0,00		

(\*) Motivi del verificarsi dei minori residui passivi :insussistenti (INS); prescritti (PRE)

(\*\*) Indicare la parte degli impegni che si riferisce a mere regolazioni contabili di spese correlate alle entrate (COR)

STAMPA CONTO CONSUNTIVO  
GESTIONE DELLE SPESE - ANNO 2010

DESCRIZIONE	RS	CP	T	N° di riferimento allo svolgimento				Minori residui o economie +/-		
				Residui conservati e stanziamenti definitivi di bilancio	Residui (A)	Competenza (F)	Totale (M)			
				Pagamenti	Residui (B)	Competenza (G)	Totale (N)			
Residui da riportare	Residui (C)	Competenza (H)	Residui al 31/12 (O=C+H)	Residui al 31/12 (P=D+I)						
Residui	Residui (D=B+C)	Competenza (I=G+H) (**)	(L=F-I)							
TOTALE SERVIZIO 06 Servizi relativi all'artigianato	RS	CP	T	0,00	0,00	0,00	0,00	0,00	0,00	0,00
TOTALE FUNZIONE 11 Funzioni nel campo dello sviluppo economico	RS	CP	T	200.226,47	168.456,77	90.462,58	200.226,47	168.456,77	90.462,58	0,00
2120000 12 Funzioni relative a servizi produttivi										
2120500 05 Farmacie										
2120505 2120505 Acquisizione di beni mobili, macchine e attrezzature tecnico-scientifiche	RS	CP	T	149,60	0,00	0,00	149,60	0,00	0,00	0,00
TOTALE SERVIZIO 05 Farmacie	RS	CP	T	149,60	0,00	0,00	149,60	0,00	0,00	0,00
TOTALE FUNZIONE 12 Funzioni relative a servizi produttivi	RS	CP	T	149,60	0,00	0,00	149,60	0,00	0,00	0,00
TOTALE SERVIZIO 2 Spese in conto capitale	RS	CP	T	142.093.303,46	196.730.455,04	44.448.666,28	137.455.390,01	31.557.098,66	44.448.666,28	4.637.913,45
TITOLO										
3000000 3 Spese per il rimborso di prestiti										
3010000 01 Funzioni generali di amministrazione, di gestione e di controllo										
3010300 03 Gestione economica, finanziaria, programmazione, provveditorato e controllo di gestione										
3010301 3010301 Rimborso per anticipazioni di cassa	RS	CP	T	0,00	60.000.000,00	60.000.000,00	0,00	0,00	60.000.000,00	0,00

(\*) Motivi del verificarsi dei minori residui passivi: insussistenti (INS); prescritti (PRE)  
(\*\*) Indicare la parte degli impegni che si riferisce a mere regolazioni contabili di spese correlate alle entrate (COR)



**STAMPA CONTO CONSUNTIVO  
GESTIONE DELLE SPESE - ANNO 2010**

DESCRIZIONE	RS CP T	Residui conservati e stanziamenti definitivi di bilancio	N° di riferimento allo svolgimento	Conto del Tesoriere	Determ. Residui	Impegni	Minori residui o economie (E=A-D) (*)  (L=F-I)	+/-	
		Residui (A)		Pagamenti	Residui da riportare				
		Competenza (F)		Residui (B)	Residui (C)				
		Totale (M)		Competenza (G)	Competenza (H)				
				Totale (N)	Residui al 31/12 (O=C+H)	Impegni al 31/12 (P=D+I)			
3010302	3010302 Rimborso di finanziamenti a breve termine	RS CP T	0,00 0,00 0,00	334	0,00 0,00 0,00	0,00 0,00 0,00	0,00 0,00 0,00	0,00 0,00 0,00	
3010303	3010303 Rimborso di quota capitale di mutui e prestiti	RS CP T	0,00 11.795.761,00 11.795.761,00	335	0,00 11.754.685,21 11.754.685,21	0,00 0,00 0,00	0,00 11.754.685,21 11.754.685,21	0,00 41.075,79	+
3010304	3010304 Rimborso di prestiti obbligazionari	RS CP T	0,00 816.386,00 816.386,00	336	0,00 816.385,02 816.385,02	0,00 0,00 0,00	0,00 816.385,02 816.385,02	0,00 0,98	+
<b>TOTALE SERVIZIO</b>	03 Gestione economica, finanziari, programmazione, provveditorato e controllo di gestione	RS CP T	0,00 72.612.147,00 72.612.147,00		0,00 12.571.070,23 12.571.070,23	0,00 0,00 0,00	0,00 12.571.070,23 12.571.070,23	0,00 60.041.076,77	+
<b>TOTALE FUNZIONE</b>	01 Funzioni generali di amministrazione, di gestione e di controllo	RS CP T	0,00 72.612.147,00 72.612.147,00		0,00 12.571.070,23 12.571.070,23	0,00 0,00 0,00	0,00 12.571.070,23 12.571.070,23	0,00 60.041.076,77	+
<b>TOTALE TITOLO</b>	3 Spese per il rimborso di prestiti	RS CP T	0,00 72.612.147,00 72.612.147,00		0,00 12.571.070,23 12.571.070,23	0,00 0,00 0,00	0,00 12.571.070,23 12.571.070,23	0,00 60.041.076,77	+
<b>4000000</b>	4 Spese per servizi per conto terzi								
4000001	4000001 Ritenute previdenziali e assist. al personale	RS CP T	1.160.863,89 9.825.165,00 10.986.028,89	337	944.994,06 6.146.821,88 7.091.815,94	215.869,83 938.020,44 1.153.890,27	1.160.863,89 7.084.842,32 8.245.706,21	0,00 2.740.322,68	+
4000002	4000002 Ritenute erariali	RS CP T	1.705.850,32 15.000.000,00 16.705.850,32	338	1.703.316,99 12.074.274,88 13.777.591,87	2.533,33 1.585.014,96 1.587.548,29	1.705.850,32 13.659.289,84 15.365.140,16	0,00 1.340.710,16	+

(\*) Motivi del verificarsi dei minori residui passivi :insussistenti (INS); prescritti (PRE)

(\*\*) Indicare la parte degli impegni che si riferisce a mere regolazioni contabili di spese correlate alle entrate (COR)

STAMPA CONTO CONSUNTIVO  
GESTIONE DELLE SPESE - ANNO 2010

DESCRIZIONE	RS	CP	T	svolgimento			N° di riferimento allo	Conto del Tesoriere	Determ. Residui	Minori residui o economie	+/-											
				Residui e stanziamenti definitivi di bilancio (A)	Competenza (F)	Totale (M)						Residui (B)	Competenza (G)	Totale (N)	Residui (C)	Competenza (H)	Residui al 31/12 (O=C+H)	Impegni al 31/12 (P=D+I)				
	RS	CP	T	Residui (A)	Competenza (F)	Totale (M)	Pagamenti	Residui da riportare	Residui (C)	Competenza (H)	Totale (N)	Residui (B)	Competenza (G)	Totale (N)	Residui (C)	Competenza (H)	Residui al 31/12 (O=C+H)	Impegni al 31/12 (P=D+I)	(L=F-I)	(E=A-D) (*)		
400003	RS	CP	T	86.208,89	905.165,00	991.373,89	74.232,45	11.976,44	75.111,50	852.430,67	86.208,89	86.208,89	0,00	52.734,33	0,00	938.639,56	2.258.112,91	446.843,69	2.704.956,60	14.165,74	INS	+
400004	RS	CP	T	2.272.278,65	900.000,00	3.172.278,65	340.372,58	1.917.740,33	298.396,99	446.843,69	2.258.112,91	2.258.112,91	14.165,74	453.156,31	14.165,74	2.704.956,60	2.258.112,91	446.843,69	2.704.956,60	14.165,74	INS	+
400005	RS	CP	T	4.251.878,45	10.127.165,00	14.379.043,45	893.477,82	3.356.785,66	3.155.589,87	4.049.067,69	3.983.430,17	4.250.263,48	1.614,97	6.344.930,62	1.614,97	3.782.234,38	4.250.263,48	3.782.234,38	8.032.497,86	1.614,97	INS	+
400006	RS	CP	T	28.487,37	1.000.000,00	1.028.487,37	2.663,51	25.823,86	1.693,80	828.273,89	28.487,37	28.487,37	0,00	171.726,11	0,00	856.761,26	28.487,37	828.273,89	856.761,26	171.726,11	+	+
400007	RS	CP	T	1.126.971,22	651.646,00	1.778.617,22	0,00	1.126.971,22	648,91	4.740,03	1.131.711,25	1.126.971,22	0,00	646.905,97	0,00	1.126.971,22	1.126.971,22	4.740,03	1.131.711,25	646.905,97	+	+
TOTALE	RS	CP	T	10.632.538,79	38.409.141,00	49.041.679,79	3.959.057,41	6.657.700,67	3.525.531,11	10.183.231,78	10.616.758,08	10.616.758,08	15.780,71	11.750.486,18	15.780,71	26.658.654,82	10.616.758,08	26.658.654,82	37.275.412,90	11.750.486,18	INS	+
TOTALE GENERALE SPESE	RS	CP	T	256.838.045,75	565.633.025,46	822.471.071,21	113.652.807,58	137.412.638,96	116.542.756,86	253.955.395,82	251.065.446,54	251.065.446,54	5.772.599,21	249.288.770,51	5.772.599,21	316.344.254,95	251.065.446,54	316.344.254,95	567.409.701,49	249.288.770,51	INS	+

(\*) Motivi del verificarsi dei minori residui passivi: insussistenti (INS); prescritti (PRE)

(\*\*) Indicare la parte degli impegni che si riferisce a mere regolazioni contabili di spese correlate alle entrate (COR)



STAMPA CONTO CONSUNTIVO  
RIPILOGO GENERALE DELLE SPESE - ANNO 2010

DESCRIZIONE	RS		CP		T													
	Residui conservati e stanziamenti definitivi di bilancio	Residui	Competenza (F)	Competenza (G)	Totale (M)	Totale (N)												
		Residui (A)	Competenza (B)	Competenza (C)	Residui (H)	Totale (O=C+H)												
		Residui (D=B+C)	Competenza (E=A-D) (*)	Residui (I=G+H) (**)	Impegni al 31/12 (P=D+I)													
	Conto del Tesoriere	Determin. Residui	Residui da riportare	Impegni	Minorati residui o economie (*)													
1 Spese correnti	RS	104.112.203,50	257.881.282,42	163.985.395,77	37.748.214,56	102.993.298,45	1.118.905,05	INS	+	+	1.118.905,05	12.323.851,18	4.637.913,45	INS	+	+	165.173.356,38	
	CP	361.993.485,92	229.230.479,66	119.320.250,03	348.550.729,69													
	T	196.730.455,04	111.908,38	44.448.666,28	93.006.723,73	137.455.390,01	4.637.913,45	INS	+	+	165.173.356,38							
2 Spese in conto capitale	RS	142.093.303,46	44.448.666,28	93.006.723,73	137.455.390,01	137.455.390,01	4.637.913,45	INS	+	+	165.173.356,38							
	CP	196.730.455,04	111.908,38	44.448.666,28	93.006.723,73	137.455.390,01	4.637.913,45	INS	+	+	165.173.356,38							
	T	338.823.758,50	44.560.574,66	124.451.914,01	169.012.488,67													
3 Spese per il rimborso di prestiti	RS	0,00	0,00	0,00	0,00	0,00	0,00											
	CP	72.612.147,00	12.571.070,23	12.571.070,23	12.571.070,23	12.571.070,23	60.041.076,77											
	T	72.612.147,00	12.571.070,23	12.571.070,23	12.571.070,23	12.571.070,23	60.041.076,77											
4 Spese per servizi per conto terzi	RS	10.632.538,79	3.959.057,41	6.657.700,67	10.616.758,08	10.616.758,08	15.780,71	INS	+	+	11.750.486,18							
	CP	38.409.141,00	23.133.123,71	3.525.531,11	26.658.654,82	26.658.654,82	11.750.486,18											
	T	49.041.679,79	27.092.181,12	10.183.231,78	37.275.412,90	37.275.412,90	11.750.486,18											
TOTALE GENERALE .....	RS	256.838.045,75	113.652.807,58	137.412.638,96	251.065.446,54	251.065.446,54	5.772.599,21	INS	+	+	249.288.770,51							
	CP	565.633.025,46	199.801.498,09	116.542.756,86	316.344.254,95	316.344.254,95	249.288.770,51											
	T	822.471.071,21	313.454.305,67	253.955.395,82	567.409.701,49	567.409.701,49	249.288.770,51											
Disavanzo di Amministrazione.....		0,00																
TOTALE GENERALE DELLA SPESA.....	RS	256.838.045,75	113.652.807,58	137.412.638,96	251.065.446,54	251.065.446,54	5.772.599,21	INS	+	+	249.288.770,51							
	CP	565.633.025,46	199.801.498,09	116.542.756,86	316.344.254,95	316.344.254,95	249.288.770,51											
	T	822.471.071,21	313.454.305,67	253.955.395,82	567.409.701,49	567.409.701,49	249.288.770,51											

(\*) Motivi del verificarsi dei minori residui passivi :insussistenti (INS); prescritti (PRE)  
(\*\*) Indicare la parte degli impegni che si riferisce a mere regolazioni contabili di spese correlate alle entrate (COR)

**PARTE SECONDA**

**S P E S A**





STAMPA CONTO CONSUNTIVO  
GESTIONE DELLE SPESE - ANNO 2010

DESCRIZIONE	RS	CP	T	svolgimento		riferimento		N° di	Conto del Tesoriere		Determ. Residui	Impegni	Residui o economie	+/-	
				Residui conservati e stanziamenti definitivi di bilancio (A)	Competenza (F)	Totale (M)	Residui (B)		Competenza (G)	Totale (N)					Residui (C)
				Residui (A)	Competenza (F)	Totale (M)	Residui (B)	Competenza (G)	Totale (N)	Residui (C)	Competenza (H)	Residui (O=C+H)	Impegni (P=D+I)	(L=F-I)	

1000000	1 Spese correnti														
1010000	01 Funzioni generali di amministrazione di gestione e di controllo														
1010100	01 Organi istituzionali partecipazione e decentramento														
1010101	Personale	RS	CP	T	1.348.421,34	5.478.819,00	6.827.240,34	6.827.240,34	1.348.421,34	669.628,39	4.877.009,18	5.555.802,13	5.478.819,00	6.827.240,34	0,00
1010102	1010102 Acquisto di beni di consumo e/o di materie prime	RS	CP	T	149.672,40	250.266,00	399.938,40	118.710,16	124.725,16	30.708,45	125.283,99	155.992,44	250.009,15	399.427,76	256,85
1010103	1010103 Prestazioni di servizi	RS	CP	T	904.182,95	2.258.697,00	3.162.879,95	568.873,55	1.464.292,70	317.589,12	699.410,44	2.033.166,25	2.163.703,14	886.462,67	17.720,28
1010104	1010104 Utilizzo di beni di terzi	RS	CP	T	39.894,53	283.880,00	323.774,53	32.640,99	274.600,05	6.733,54	9.279,95	307.241,04	283.880,00	39.374,53	520,00
1010105	1010105 Trasferimenti	RS	CP	T	1.711.288,98	1.047.860,00	2.759.148,98	1.397.921,46	329.338,33	280.565,43	979.095,92	1.727.259,79	1.678.486,89	2.706.355,71	32.802,09
1010107	1010107 Imposte e tasse	RS	CP	T	223.312,03	388.436,00	611.748,03	94.374,15	317.637,55	128.937,08	70.798,45	412.011,70	388.436,00	611.747,23	0,80
TOTALE SERVIZIO	01 Organi istituzionali partecipazione e decentramento	RS	CP	T	4.376.772,23	9.707.958,00	14.084.730,23	2.891.313,26	7.387.602,97	1.434.162,01	2.205.113,14	10.278.916,23	9.592.716,11	13.918.191,38	115.241,89
1010200	02 Segreteria generale, personale e organizzazione														

(\*) Motivi del verificarsi dei minori residui passivi :insussistenti (INS); prescritti (PRE)  
(\*\*) Indicare la parte degli impegni che si riferisce a mere regolazioni contabili di spese correlate alle entrate (COR)



STAMPA CONTO CONSUNTIVO  
GESTIONE DELLE SPESE - ANNO 2010

DESCRIZIONE	RS CP T	Residui conservati e stanziamenti definitivi di bilancio	N° di riferimento allo svolgimento	Conto del Tesoriere	Determ. Residui	Impegni	Minori residui o economie	+/-
		Residui (A)		Pagamenti	Residui da riportare		Residui (E=A-D) (*)	
		Competenza (F)		Residui (B)	Residui (C)		Residui (D=B+C)	
		Totale (M)		Competenza (G)	Competenza (H)		Competenza (I=G+H) (**)	
				Totale (N)	Residui al 31/12 (O=C+H)	Impegni al 31/12 (P=D+I)	(L=F-I)	
1010201	1010201 Personale	RS	7	984.084,49	1.586.398,21	2.570.482,70	0,15 INS	+
		CP		4.232.876,89	1.258.105,07			
		T		5.216.961,38	2.844.503,28			
1010202	1010202 Acquisto di beni di consumo e/o di materie prime	RS	8	34.194,19	14.419,39	48.613,58	22,79 INS	+
		CP		39.215,22	33.081,75			
		T		73.409,41	47.501,14			
1010203	1010203 Prestazioni di servizi	RS	9	1.184.638,94	215.971,50	1.400.610,44	90.684,10 INS	+
		CP		763.077,45	1.267.916,71			
		T		1.947.716,39	1.483.888,21			
1010204	1010204 Utilizzo di beni di terzi	RS	10	13.200,00	0,00	13.200,00	0,00	+
		CP		23.161,03	7.871,97			
		T		36.361,03	7.871,97			
1010205	1010205 Trasferimenti	RS	11	34.027,44	62.040,59	96.068,03	0,00	+
		CP		191.193,80	107.470,78			
		T		225.221,24	169.511,37			
1010207	1010207 Imposte e tasse	RS	12	52.932,68	107.660,06	160.592,74	0,00	+
		CP		249.207,26	60.148,74			
		T		302.139,94	167.808,80			
TOTALE SERVIZIO	02 Segreteria generale, personale e organizzazione	RS		2.303.077,74	1.986.489,75	4.289.567,49	90.707,04 INS	+
		CP		5.498.731,65	2.734.595,02			
		T		7.801.809,39	4.721.084,77			
1010300	03 Gestione economica, finanziaria, programmazione, provveditorato e controllo di gestione							
1010301	1010301 Personale	RS	13	481.067,33	481.037,80	962.105,13	0,00	+
		CP		3.125.827,49	358.468,51			
		T		3.606.894,82	839.506,31			

(\*) Motivi dei verificarsi dei minori residui passivi :insussistenti (INS); prescritti (PRE)

(\*\*) Indicare la parte degli impegni che si riferisce a mere regolazioni contabili di spese correlate alle entrate (COR)

STAMPA CONTO CONSUNTIVO  
GESTIONE DELLE SPESE - ANNO 2010

DESCRIZIONE	RS	CP	T	N° di riferimento allo svolgimento				Conto del Tesoriere	Determ. Residui	Impegni	Minor residui o economie	+/-
				Residui e stanziamenti definitivi di bilancio	Residui (A)	Competenza (F)	Totale (M)					
1010302 Acquisto di beni di consumo e/o di materie prime	RS	CP	T	70.726,49	180.568,00	251.294,49	13.983,91	178.583,09	248.980,26	329,32	INS	+
1010303 Prestazioni di servizi	RS	CP	T	1.906.171,56	4.701.393,00	6.607.564,56	195.363,63	1.432.724,89	1.900.822,25	5.349,31	INS	+
1010304 Utilizzo di beni di terzi	RS	CP	T	30.000,00	66.658,00	96.658,00	0,00	54.484,16	66.658,00	0,00		
1010305 Trasferimenti	RS	CP	T	29.579,26	10.330,00	39.909,26	29.579,26	0,00	29.579,26	10.330,00		+
1010306 Interessi passivi e oneri finanziari diversi	RS	CP	T	807.215,95	104.300,00	911.515,95	802.862,50	75.000,00	807.215,95	29.300,00		+
1010307 Imposte e tasse	RS	CP	T	379.456,36	581.603,00	961.059,36	341.247,68	184.261,96	379.456,36	0,00		+
1010308 Oneri straordinari della gestione corrente	RS	CP	T	125.124,79	0,00	125.124,79	125.124,79	0,00	125.124,79	0,00		
1010310 Fondo Svalutazione Crediti	RS	CP	T	1.755.953,46	0,00	1.755.953,46	1.755.953,46	0,00	1.755.953,46	0,00		
1010311 Fondo di riserva	RS	CP	T	0,00	20,80	20,80	0,00	0,00	0,00	20,80		+

(\*) Motivi del verificarsi dei minori residui passivi: insussistenti (INS); prescritti (PRE)  
(\*\*) Indicare la parte degli impegni che si riferisce a mere regolazioni contabili di spese correlate alle entrate (COR)

**STAMPA CONTO CONSUNTIVO  
GESTIONE DELLE SPESE - ANNO 2010**

DESCRIZIONE		Residui conservati e stanziamenti definitivi di bilancio		N° di riferimento allo svolgimento	Conto del Tesoriere		Determ. Residui		Impegni		Minori residui o economie		+/-	
		RS	Residui (A)		Pagamenti (B)	Residui da riportare (C)	Residui (D=B+C)	Minori residui o economie (E=A-D) (*)						
									CP	Competenza (F)	Competenza (G)	Competenza (H)		Competenza (I=G+H) (**)
<b>TOTALE SERVIZIO</b>	03 Gestione economica, finanziaria, programmazione, provveditorato e controllo di gestione	RS	6.066.333,00		2.315.501,34	3.745.153,03	6.060.654,37	5.678,63 INS	+					
		CP	9.129.168,80		6.725.824,16	2.224.296,97	8.950.121,13	179.047,67	+					
		T	15.195.501,80		9.041.325,50	5.969.450,00	15.010.775,50							
1010400	04 Gestione delle entrate tributarie e servizi fiscali													
1010401	1010401 Personale	RS	493.511,62	23	317.153,89	176.357,73	493.511,62	0,00						
		CP	1.837.919,00		1.436.754,49	401.164,51	1.837.919,00	0,00						
		T	2.331.430,62		1.753.908,38	577.522,24	2.331.430,62							
1010402	1010402 Acquisto di beni di consumo e/o di materie prime	RS	7.924,22	24	5.444,95	1.979,12	7.424,07	500,15 INS	+					
		CP	11.904,00		3.804,87	8.099,11	11.903,98	0,02	+					
		T	19.828,22		9.249,82	10.078,23	19.328,05							
1010403	1010403 Prestazioni di servizio	RS	903.208,35	25	258.084,06	437.773,85	695.857,91	207.350,44 INS	+					
		CP	404.936,00		133.673,59	268.264,51	401.938,10	2.997,90	+					
		T	1.308.144,35		391.757,65	706.038,36	1.097.796,01							
1010404	1010404 Utilizzo di beni e servizi	RS	5.800,00	26	5.800,00	0,00	5.800,00	0,00						
		CP	6.592,00		3.592,00	3.000,00	6.592,00	0,00						
		T	12.392,00		9.392,00	3.000,00	12.392,00							
1010405	1010405 Trasferimenti	RS	660.220,58	27	333.528,20	326.692,38	660.220,58	0,00						
		CP	705.689,00		246.430,98	459.258,02	705.689,00	0,00						
		T	1.365.909,58		579.959,18	785.950,40	1.365.909,58							
1010407	1010407 Imposte e tasse	RS	63.699,48	28	22.496,11	41.203,37	63.699,48	0,00						
		CP	108.833,00		83.546,00	25.287,00	108.833,00	0,00						
		T	172.532,48		106.042,11	66.490,37	172.532,48							
<b>TOTALE SERVIZIO</b>	04 Gestione delle entrate tributarie e servizi fiscali	RS	2.134.364,25		942.507,21	984.006,45	1.926.513,66	207.850,59 INS	+					
		CP	3.075.873,00		1.907.801,93	1.165.073,15	3.072.875,08	2.997,92	+					
		T	5.210.237,25		2.850.309,14	2.149.079,60	4.999.388,74							
1010500	05 Gestione beni demaniali e patrimoniali													

(\*) Motivi del verificarsi dei minori residui passivi :insussistenti (INS); prescritti (PRE)

(\*\*) Indicare la parte degli impegni che si riferisce a mere regolazioni contabili di spese correlate alle entrate (COR)

STAMPA CONTO CONSUNTIVO  
GESTIONE DELLE SPESE - ANNO 2010

DESCRIZIONE	RS	CP	T	N° di riferimento				Conto del Tesoriere	Determ. Residui	Impegni	Residui da riportare	Residui (C)	Competenza (H)	Residui al 31/12 (O=C+H)	(L=F-I)	
				Residui definitivi di bilancio e stanziamenti	Competenza (F)	Totale (M)	Competenza (G)								Totale (N)	Residui al 31/12 (P=D+I)
				Residui (A)	Competenza (F)	Totale (M)	Residui (B)	Competenza (G)	Totale (N)	Residui (C)	Competenza (H)	Residui al 31/12 (O=C+H)	Residui (D=B+C)	Competenza (I=G+H) (**)	(E=A-D) (*)	
1010501 1010501 Personale	RS	CP	T	232.944,30	1.211.352,00	1.444.296,30	182.247,34	1.097.929,55	1.280.176,89	50.696,96	113.422,45	164.119,41	232.944,30	1.211.352,00	1.444.296,30	0,00
							29									0,00
1010502 1010502 Acquisto di beni di consumo e/o di materie prime	RS	CP	T	9.603,02	14.634,00	24.237,02	7.695,59	6.567,43	14.253,02	1.907,42	8.076,55	9.983,97	9.603,01	14.633,98	24.236,99	0,02
							30									0,01
1010503 1010503 Prestazioni di servizi	RS	CP	T	1.074.808,79	597.776,00	1.672.584,79	105.825,97	119.351,65	225.177,62	956.398,05	324.376,24	1.280.774,29	1.062.224,02	443.727,89	1.505.951,91	12.584,77
							31									154.048,11
1010504 1010504 Utilizzo di beni di terzi	RS	CP	T	1.013.170,14	2.825.672,00	3.838.842,14	444.777,31	2.604.985,65	3.049.762,96	561.867,84	220.444,11	782.311,95	1.006.645,15	2.825.429,76	3.832.074,91	6.524,99
							32									242,24
1010505 1010505 Trasferimenti	RS	CP	T	994.594,70	244.894,00	1.239.488,70	193.452,85	146,00	193.598,85	690.460,06	244.442,41	934.902,47	883.912,91	244.588,41	1.128.501,32	305,59
							33									110.681,79
1010506 1010506 Interessi passivi e oneri finanziari diversi	RS	CP	T	636.199,96	10.000,00	646.199,96	131.672,03	0,00	131.672,03	504.527,93	0,00	504.527,93	636.199,96	636.199,96	10.000,00	0,00
							34									10.000,00
1010507 1010507 Imposte e tasse	RS	CP	T	72.512,12	830.313,00	902.825,12	15.613,49	423.151,01	438.764,50	56.898,63	374.052,55	430.951,18	72.512,12	797.203,56	869.715,68	33.109,44
							35									0,00
TOTALE SERVIZIO	RS	CP	T	4.033.833,03	5.734.641,00	9.768.474,03	1.081.284,58	4.252.121,29	5.333.405,87	2.822.756,89	1.284.814,31	4.107.571,20	3.904.041,47	5.536.935,60	9.440.977,07	129.791,56
																197.705,40
06 Ufficio tecnico																

(\*) Motivi del verificarsi dei minori residui passivi: insussistenti (INS); prescritti (PRE)  
(\*\*) Indicare la parte degli impegni che si riferisce a mere regolazioni contabili di spese correlate alle entrate (COR)

**STAMPA CONTO CONSUNTIVO  
GESTIONE DELLE SPESE - ANNO 2010**

DESCRIZIONE	RS	Residui conservati e stanziamenti definitivi di bilancio	N° di riferimento allo svolgimento	Conto del Tesoriere	Determ. Residui	Impegni	Minori residui o economie (E=A-D) (*)  (L=F-I)	+/-
		Residui (A)		Pagamenti	Residui da riportare			
		Competenza (F)		Residui (B)	Residui (C)			
		Totale (M)		Competenza (G)	Competenza (H)			
CP	Residui (A)	Residui (B)	Residui (C)	Residui (D=B+C)	Residui (E=A-D) (*)			
T	Competenza (F)	Competenza (G)	Competenza (H)	Competenza (I=G+H) (**)	(L=F-I)			
T	Totale (M)	Totale (N)	Residui al 31/12 (O=C+H)	Impegni al 31/12 (P=D+I)				
1010601	1010601 Personale	RS 1.350.750,23 CP 4.246.501,00 T 5.597.251,23	36	601.672,38 3.602.880,38 4.204.552,76	749.077,85 643.620,62 1.392.698,47	1.350.750,23 4.246.501,00 5.597.251,23	0,00 0,00	
1010602	1010602 Acquisto di beni di consumo e/o di materie prime	RS 118.179,46 CP 190.424,00 T 308.603,46	37	95.802,17 83.096,35 178.898,52	22.315,42 107.326,29 129.641,71	118.117,59 190.422,64 308.540,23	61,87 INS 1,36	+ +
1010603	1010603 Prestazioni di servizi	RS 4.944.595,08 CP 7.488.912,00 T 12.433.507,08	38	4.403.799,00 2.911.847,59 7.315.646,59	540.695,18 4.413.335,93 4.954.031,11	4.944.494,18 7.325.183,52 12.269.677,70	100,90 INS 163.728,48	+ +
1010604	1010604 Utilizzo di beni di terzi	RS 64.724,21 CP 132.428,00 T 197.152,21	39	41.135,06 120.853,54 161.988,60	23.589,15 11.233,08 34.822,23	64.724,21 132.086,62 196.810,83	0,00 341,38	+ +
1010605	1010605 Trasferimenti	RS 3.820,44 CP 0,00 T 3.820,44	40	0,00 0,00 0,00	3.820,44 0,00 3.820,44	3.820,44 0,00 3.820,44	0,00 0,00	
1010606	1010606 Interessi passivi e oneri finanziari diversi	RS 151.648,43 CP 1.239.004,00 T 1.390.652,43	41	0,00 1.232.177,57 1.232.177,57	151.648,43 0,00 151.648,43	151.648,43 1.232.177,57 1.383.826,00	0,00 6.826,43	+ +
1010607	1010607 Imposte e tasse	RS 161.948,34 CP 275.286,00 T 437.234,34	42	56.225,74 219.955,24 276.180,98	105.722,60 55.330,76 161.053,36	161.948,34 275.286,00 437.234,34	0,00 0,00	
<b>TOTALE SERVIZIO</b>	06 Ufficio tecnico	RS 6.795.666,19 CP 13.572.555,00 T 20.368.221,19		5.198.634,35 8.170.810,67 13.369.445,02	1.596.869,07 5.230.846,68 6.827.715,75	6.795.503,42 13.401.657,35 20.197.160,77	162,77 INS 170.897,65	+ +
1010700	07 Anagrafe, stato civile, elettorale, leva e servizio statistico							

(\*) Motivi del verificarsi dei minori residui passivi :insussistenti (INS); prescritti (PRE)

(\*\*) Indicare la parte degli impegni che si riferisce a mere regolazioni contabili di spese correlate alle entrate (COR)

STAMPA CONTO CONSUNTIVO  
GESTIONE DELLE SPESE - ANNO 2010

DESCRIZIONE	RS		CP		T		N° di riferimento allo svolgimento	Conto del Tesoriere	Determ. Residui	Residui da riportare	Residui (C)	Competenza (H)	Residui al 31/12 (O=C+H)	Impegni (P=D+I)	Residui definitivi di bilancio e stanziamenti	RS	CP	T	Totale (M)	
	Residui	Residui	Residui	Residui	Residui	Residui														Residui
1010701	1010701 Personale	RS	767.555,04	3.305.663,00	4.073.218,04	448.434,40	43	448.434,40	313.540,76	543.451,41	856.992,17	761.975,16	3.205.663,00	3.967.638,16	5.579,88	INS	+	+	+	5.579,88
1010702	1010702 Acquisto di beni di consumo e/o di materie prime	RS	19.580,94	39.001,00	58.581,94	17.913,13	44	17.913,13	1.663,83	11.414,48	13.078,31	19.576,96	39.000,75	58.577,71	3,98	INS	+	+	+	3,98
1010703	1010703 Prestazioni di servizi	RS	459.983,27	404.888,66	864.871,93	150.508,73	45	150.508,73	272.993,17	53.046,18	316.227,86	423.501,90	369.274,04	792.775,94	36.481,37	INS	+	+	+	36.481,37
1010704	1010704 Utilizzo di beni di terzi	RS	4.500,00	14.969,00	19.469,00	4.500,00	46	4.500,00	0,00	11.969,00	3.000,00	4.500,00	14.969,00	19.469,00	0,00					0,00
1010705	1010705 Trasferimenti	RS	9.480,00	110.820,00	120.300,00	4.120,00	47	4.120,00	180,00	69.740,00	6.060,00	4.300,00	75.800,00	80.100,00	5.180,00	INS	+	+	+	35.020,00
1010707	1010707 Imposte e tasse	RS	121.835,02	189.503,00	311.338,02	31.846,74	48	31.846,74	89.988,28	157.361,93	189.208,67	121.835,02	189.503,00	311.338,02	0,00					0,00
TOTALE SERVIZIO	07 Anagrafe, stato civile, elettorale, leva e servizio statistico	RS	1.382.934,27	4.064.844,66	5.447.778,93	657.323,00		657.323,00	678.366,04	2.981.914,97	3.639.237,97	1.335.689,04	3.894.209,79	5.229.898,83	47.245,23	INS	+	+	+	170.634,87
1010800	08 Altri servizi generali	CP	2.617.630,00	2.298.313,53	2.778.874,67	480.561,14	49	2.298.313,53	295.081,79	912.294,82	1.590.660,86	2.593.395,32	3.307.445,46	24.234,68	0,00					0,00
1010801	1010801 Personale	RS	714.050,14	2.617.630,00	3.331.680,14	480.561,14		480.561,14	233.489,00	2.298.313,53	2.778.874,67	714.050,14	2.593.395,32	3.307.445,46	24.234,68					0,00

(\*) Motivi del verificarsi dei minori residui passivi: insussistenti (INS); prescritti (PRE)

(\*\*) Indicare la parte degli impegni che si riferisce a mere regolazioni contabili di spese correlate alle entrate (COR)

**STAMPA CONTO CONSUNTIVO  
GESTIONE DELLE SPESE - ANNO 2010**

DESCRIZIONE	RS CP T	Residui conservati e stanziamenti definitivi di bilancio	N° di riferimento allo svolgimento	Conto del Tesoriere	Determ. Residui	Impegni	Minori residui o economie	+/-	
		Residui (A)		Pagamenti	Residui da riportare	Residui (D=B+C)	(E=A-D) (*)		
		Competenza (F)		Residui (B)	Residui (C)	Competenza (I=G+H) (**)			
		Totale (M)		Competenza (G)	Competenza (H)	Impegni al 31/12 (P=D+I)			(L=F-I)
			Totale (N)	Residui al 31/12 (O=C+H)					
1010802	1010802 Acquisto di beni di consumo e/o di materie prime	RS	155.781,73	50	153.660,83	2.119,23	155.780,06	1,67 INS	+
	CP	153.637,00	56.895,04		94.380,95	151.275,99	2.361,01	+	
	T	309.418,73	210.555,87		96.500,18	307.056,05			
1010803	1010803 Prestazioni di servizi	RS	1.787.402,04	51	1.226.548,87	558.284,34	1.784.833,21	2.568,83 INS	+
		CP	4.006.565,00		2.161.082,48	1.664.942,05	3.826.024,53	180.540,47	+
		T	5.793.967,04		3.387.631,35	2.223.226,39	5.610.857,74		
1010804	1010804 Utilizzo di beni di terzi	RS	259.512,17	52	162.462,30	91.089,27	253.551,57	5.960,60 INS	+
		CP	193.342,00		121.401,45	71.721,45	193.122,90	219,10	+
		T	452.854,17		283.863,75	162.810,72	446.674,47		
1010805	1010805 Trasferimenti	RS	114.446,85	53	15.548,43	96.450,42	111.998,85	2.448,00 INS	+
		CP	151.000,00		71.061,60	79.938,40	151.000,00	0,00	
		T	265.446,85		86.610,03	176.388,82	262.998,85		
1010806	1010806 Interessi passivi e oneri finanziari diversi	RS	580,65	54	0,00	580,65	580,65	0,00	
		CP	0,00		0,00	0,00	0,00	0,00	
		T	580,65		0,00	580,65	580,65		
1010807	1010807 Imposte e tasse	RS	89.236,89	55	34.613,17	54.623,72	89.236,89	0,00	
		CP	171.180,00		132.230,62	38.949,38	171.180,00	0,00	
		T	260.416,89		166.843,79	93.573,10	260.416,89		
<b>TOTALE SERVIZIO</b>	08 Altri servizi generali	RS	3.121.010,47		2.073.394,74	1.036.636,63	3.110.031,37	10.979,10 INS	+
		CP	7.293.354,00		4.840.984,72	2.245.014,02	7.085.998,74	207.355,26	+
		T	10.414.364,47		6.914.379,46	3.281.650,65	10.196.030,11		
<b>TOTALE FUNZIONE</b>	01 Funzioni generali di amministrazione di gestione e di controllo	RS	32.291.187,97		17.463.036,22	14.284.439,87	31.747.476,09	543.711,88 INS	+
		CP	61.519.001,52		41.765.792,36	18.002.048,11	59.767.840,47	1.751.161,05	+
		T	93.810.189,49		59.228.828,58	32.286.487,98	91.515.316,56		
1020000	02 Funzioni relative alla giustizia								
1020100	01 Uffici giudiziari								

(\*) Motivi del verificarsi dei minori residui passivi :insussistenti (INS); prescritti (PRE)

(\*\*) Indicare la parte degli impegni che si riferisce a mere regolazioni contabili di spese correlate alle entrate (COR)

STAMPA CONTO CONSUNTIVO  
GESTIONE DELLE SPESE - ANNO 2010

DESCRIZIONE	RS	CP	T	N° di riferimento	Conto del Tesoriere				RS	CP	T
					Determ. Residui	Residui da riportare	Residui (C)	Competenza (H)			
e stanziamenti definitivi di bilancio	Residui (A)	Competenza (F)	Totale (M)	allo svolgimento	Pagamenti	Residui (B)	Competenza (G)	Totale (N)	Residui (D=B+C)	Competenza (I=G+H) (**)	Totale (L=F+I)
1020101	1020101 Personale	RS	62.750,93	56	52.078,55	195.095,43	247.173,98	10.672,38	62.750,93	244.152,60	19.290,40
		CP	263.443,00		195.095,43	49.057,17	59.729,55	10.672,38	62.750,93	244.152,60	19.290,40
		T	326.193,93		247.173,98	59.729,55	59.729,55	10.672,38	62.750,93	244.152,60	19.290,40
1020102	1020102 Acquisto di beni di consumo e/o di materie prime	RS	637,58	57	637,57	1.345,68	1.983,25	0,00	637,57	4.950,00	0,00
		CP	4.950,00		1.345,68	3.604,32	3.604,32	0,00	637,57	4.950,00	0,00
		T	5.587,58		1.983,25	3.604,32	3.604,32	0,00	637,57	4.950,00	0,00
1020103	1020103 Prestazioni di servizi	RS	713.083,16	58	488.751,71	651.509,99	1.140.261,70	224.291,05	713.042,76	1.668.486,76	40,40
		CP	1.687.200,00		651.509,99	1.016.976,77	1.241.267,82	224.291,05	713.042,76	1.668.486,76	40,40
		T	2.400.283,16		1.140.261,70	1.016.976,77	1.241.267,82	224.291,05	713.042,76	1.668.486,76	40,40
1020104	1020104 Utilizzo di beni di terzi	RS	0,00	59	0,00	326,00	326,00	0,00	0,00	326,00	0,00
		CP	326,00		326,00	326,00	326,00	0,00	0,00	326,00	0,00
		T	326,00		326,00	326,00	326,00	0,00	0,00	326,00	0,00
1020106	1020106 Interessi passivi e oneri finanziari diversi	RS	0,00	60	0,00	5.764,00	5.764,00	0,00	0,00	5.764,00	0,00
		CP	5.764,00		5.764,00	5.764,00	5.764,00	0,00	0,00	5.764,00	0,00
		T	5.764,00		5.764,00	5.764,00	5.764,00	0,00	0,00	5.764,00	0,00
1020107	1020107 Imposte e tasse	RS	5.316,93	61	2.057,91	9.518,52	11.576,43	3.259,02	5.316,93	12.744,00	0,00
		CP	12.744,00		2.057,91	9.518,52	11.576,43	3.259,02	5.316,93	12.744,00	0,00
		T	18.060,93		11.576,43	9.518,52	11.576,43	3.259,02	5.316,93	12.744,00	0,00
TOTALE SERVIZIO	01 Uffici giudiziari	RS	781.788,60		543.525,74	863.559,62	1.407.085,36	238.222,45	781.748,19	1.936.423,36	38.003,64
		CP	1.974.427,00		863.559,62	1.072.863,74	1.311.086,19	238.222,45	781.748,19	1.936.423,36	38.003,64
		T	2.756.215,60		1.407.085,36	1.407.085,36	1.407.085,36	238.222,45	781.748,19	1.936.423,36	38.003,64
1020200	02 Casa circondariale e altri servizi	RS	0,00	62	0,00	0,00	0,00	0,00	0,00	0,00	0,00
		CP	0,00		0,00	0,00	0,00	0,00	0,00	0,00	0,00
		T	0,00		0,00	0,00	0,00	0,00	0,00	0,00	0,00

(\*) Motivi del verificarsi dei minori residui passivi : insussistenti (INS); prescritti (PRE)  
(\*\*) Indicare la parte degli impegni che si riferisce a mere regolazioni contabili di spese correlate alle entrate (COR)



**STAMPA CONTO CONSUNTIVO  
GESTIONE DELLE SPESE - ANNO 2010**

DESCRIZIONE	RS	Residui conservati e stanziamenti definitivi di bilancio	N° di riferimento allo svolgimento	Conto del Tesoriere	Determ. Residui	Impegni	Minori residui o economie (E=A-D) (*)  (L=F-I)	+/-	
		Residui (A)		Pagamenti	Residui da riportare				
		Competenza (F)		Residui (B)	Residui (C)				
		Totale (M)		Competenza (G)	Competenza (H)				
CP	Competenza (F)			Residui al 31/12 (O=C+H)	Impegni al 31/12 (P=D+I)				
T	Totale (M)			Totale (N)					
1020202	1020202 Acquisto di beni di consumo e/o di materie prime	RS	0,00	63	0,00	0,00	0,00	0,00	
		CP	0,00		0,00	0,00	0,00	0,00	
		T	0,00		0,00	0,00	0,00	0,00	
1020203	1020203 Prestazioni di servizi	RS	0,00	64	0,00	0,00	0,00	0,00	
		CP	0,00		0,00	0,00	0,00	0,00	
		T	0,00		0,00	0,00	0,00	0,00	
1020207	1020207 Imposte e tasse	RS	0,00	65	0,00	0,00	0,00	0,00	
		CP	0,00		0,00	0,00	0,00	0,00	
		T	0,00		0,00	0,00	0,00	0,00	
<b>TOTALE SERVIZIO</b>	02 Casa circondariale e altri servizi	RS	0,00		0,00	0,00	0,00	0,00	
		CP	0,00		0,00	0,00	0,00	0,00	
		T	0,00		0,00	0,00	0,00	0,00	
<b>TOTALE FUNZIONE</b>	02 Funzioni relative alla giustizia	RS	781.788,60		543.525,74	238.222,45	781.748,19	40,41 INS	+
		CP	1.974.427,00		863.559,62	1.072.863,74	1.936.423,36	38.003,64	+
		T	2.756.215,60		1.407.085,36	1.311.086,19	2.718.171,55		
1030000	03 Funzioni di polizia locale								
1030100	01 Polizia municipale								
1030101	1030101 Personale	RS	3.340.829,97	66	1.782.576,59	1.553.674,82	3.336.251,41	4.578,56 INS	+
		CP	12.374.002,08		10.997.659,26	1.376.342,82	12.374.002,08	0,00	
		T	15.714.832,05		12.780.235,85	2.930.017,64	15.710.253,49		
1030102	1030102 Acquisto di beni di consumo e/o di materie prime	RS	185.556,89	67	184.044,41	1.033,41	185.077,82	479,07 INS	+
		CP	377.107,00		189.865,87	187.230,22	377.096,09	10,91	+
		T	562.663,89		373.910,28	188.263,63	562.173,91		
1030103	1030103 Prestazioni di servizi	RS	6.175.091,86	68	1.670.912,85	4.452.314,85	6.123.227,70	51.864,16 INS	+
		CP	3.421.200,00		1.103.656,99	2.196.049,38	3.299.706,37	121.493,63	+
		T	9.596.291,86		2.774.569,84	6.648.364,23	9.422.934,07		

(\*) Motivi del verificarsi dei minori residui passivi :insussistenti (INS); prescritti (PRE)

(\*\*) Indicare la parte degli impegni che si riferisce a mere regolazioni contabili di spese correlate alle entrate (COR)

STAMPA CONTO CONSUNTIVO  
GESTIONE DELLE SPESE - ANNO 2010

DESCRIZIONE	RS		CP		T		N° di riferimento	allo svolgimento	Conto del Tesoriere	Determin. Residui	Residui da riportare	Pagamenti	Residui (B)	Residui (C)	Competenza (H)	Residui al 31/12 (O=C+H)	Impegni al 31/12 (P=D+I)		Minor residui o economie +/-
	Residui conservati e stanziamenti definitivi di bilancio	Residui (A)	Competenza (F)	Totale (M)	Residui (B)	Residui (C)											Competenza (I=G+H) (**)	Impegni (L=F-I)	
1030104	81.684,46	221.700,00	303.384,46	221.700,00	141.616,13	39.342,77	69		42.341,69	81.684,46	221.700,00	303.384,46	0,00	0,00	81.684,46	221.700,00	303.384,46	0,00	0,00
1030105	182.080,75	203.700,00	385.780,75	203.700,00	30.215,62	52.424,74	70		129.656,01	182.080,75	163.275,94	345.356,69	0,00	0,00	163.275,94	182.080,75	345.356,69	0,00	40.424,06
1030107	397.544,28	802.419,00	1.199.963,28	802.419,00	666.786,57	107.736,74	71		289.807,54	397.544,28	802.419,00	1.199.963,28	0,00	0,00	289.807,54	802.419,00	1.199.963,28	0,00	0,00
TOTALE SERVIZIO	10.362.788,21	17.400.128,08	27.762.916,29	17.400.128,08	13.129.800,44	3.837.038,10			6.468.828,32	10.305.866,42	17.238.199,48	27.544.065,90	56.921,79	56.921,79	17.238.199,48	10.305.866,42	27.544.065,90	161.928,60	161.928,60
TOTALE FUNZIONE	10.362.788,21	17.400.128,08	27.762.916,29	17.400.128,08	13.129.800,44	3.837.038,10			6.468.828,32	10.305.866,42	17.238.199,48	27.544.065,90	56.921,79	56.921,79	17.238.199,48	10.305.866,42	27.544.065,90	161.928,60	161.928,60
1040000																			
1040100																			
1040101	907.696,74	4.480.689,00	5.388.385,74	4.480.689,00	4.024.327,14	439.664,99	72		468.031,75	907.696,74	4.480.689,00	5.388.385,74	0,00	0,00	468.031,75	907.696,74	5.388.385,74	0,00	0,00
1040102	68.210,57	97.318,00	165.528,57	97.318,00	26.711,17	60.362,70	73		7.845,60	68.210,57	97.317,97	165.526,27	2,27	2,27	7.845,60	68.210,57	165.526,27	0,03	0,03
1040103	680.218,15	1.773.128,00	2.453.346,15	1.773.128,00	1.552.235,24	653.246,95	74		25.958,20	679.205,15	1.770.368,30	2.449.573,45	1.013,00	1.013,00	25.958,20	679.205,15	2.449.573,45	2.759,70	2.759,70

(\*) Motivi del verificarsi dei minori residui passivi: insussistenti (INS); prescritti (PRE)  
(\*\*) Indicare la parte degli impegni che si riferisce a mere regolazioni contabili di spese correlate alle entrate (COR)

**STAMPA CONTO CONSUNTIVO  
GESTIONE DELLE SPESE - ANNO 2010**

DESCRIZIONE	RS	Residui conservati e stanziamenti definitivi di bilancio	N° di riferimento allo svolgimento	Conto del Tesoriere	Determ. Residui	Impegni	Minori residui o economie	+/-	
		Residui (A)		Pagamenti	Residui da riportare		(E=A-D) (*)		
		Competenza (F)		Residui (B)	Residui (C)		Residui (D=B+C)		
		Totale (M)		Competenza (G)	Competenza (H)		Competenza (I=G+H) (**)		
CP	Competenza (F)	CP	Totale (N)	Residui al 31/12 (O=C+H)	Impegni al 31/12 (P=D+I)	(L=F-I)			
T	Totale (M)	T							
1040104	1040104 Utilizzo di beni di terzi	RS	3.000,00		3.000,00	0,00	3.000,00	0,00	
		CP	10.000,00	75	8.000,00	2.000,00	10.000,00	0,00	
		T	13.000,00		11.000,00	2.000,00	13.000,00		
1040105	1040105 Trasferimenti	RS	620.085,59		620.085,00	0,18	620.085,18	0,41 INS	+
		CP	1.439.350,00	76	701.186,20	738.163,30	1.439.349,50	0,50	+
		T	2.059.435,59		1.321.271,20	738.163,48	2.059.434,68		
1040107	1040107 Imposte e tasse	RS	211.379,60		48.985,69	162.393,91	211.379,60	0,00	
		CP	280.424,00	77	236.023,07	44.400,93	280.424,00	0,00	
		T	491.803,60		285.008,76	206.794,84	491.803,60		
<b>TOTALE SERVIZIO</b>	01 Scuola materna	RS	2.490.590,65		1.825.345,33	664.229,64	2.489.574,97	1.015,68 INS	+
		CP	8.080.909,00		6.548.482,82	1.529.665,95	8.078.148,77	2.760,23	+
		T	10.571.499,65		8.373.828,15	2.193.895,59	10.567.723,74		
1040200	02 Istruzione elementare								
1040201	1040201 Personale	RS	0,00		0,00	0,00	0,00	0,00	
		CP	0,00	78	0,00	0,00	0,00	0,00	
		T	0,00		0,00	0,00	0,00		
1040202	1040202 Acquisto di beni di consumo e/o di materie prime	RS	13.520,62		12.591,39	928,78	13.520,17	0,45 INS	+
		CP	42.300,00	79	1.693,88	40.606,12	42.300,00	0,00	
		T	55.820,62		14.285,27	41.534,90	55.820,17		
1040203	1040203 Prestazioni di servizi	RS	1.334.964,26		1.233.570,09	100.579,36	1.334.149,45	814,81 INS	+
		CP	4.818.156,01	80	2.510.510,80	2.280.173,51	4.790.684,31	27.471,70	+
		T	6.153.120,27		3.744.080,89	2.380.752,87	6.124.833,76		
1040204	1040204 Utilizzo di beni di terzi	RS	10.968,68		5.773,00	1.828,38	7.601,38	3.367,30 INS	+
		CP	30.985,00	81	27.823,97	3.161,03	30.985,00	0,00	
		T	41.953,68		33.596,97	4.989,41	38.586,38		

(\*) Motivi del verificarsi dei minori residui passivi :insussistenti (INS); prescritti (PRE)

(\*\*) Indicare la parte degli impegni che si riferisce a mere regolazioni contabili di spese correlate alle entrate (COR)

STAMPA CONTO CONSUNTIVO  
GESTIONE DELLE SPESE - ANNO 2010

DESCRIZIONE	RS	CP	T	svolgimento				N° di riferimento	Conto del Tesoriere	Determ. Residui	Impgni	Minorati residui o economie +/-						
				Residui e stanziamenti definitivi di bilancio (A)	Competenza (F)	Totale (M)	Residui (B)						Competenza (G)	Totale (N)	Residui al 31/12 (O=C+H)	Impegni al 31/12 (P=D+I)		
	RS	CP	T	Residui (A)	Competenza (F)	Totale (M)	Residui (B)	Competenza (G)	Totale (N)	Residui al 31/12 (O=C+H)	Impegni al 31/12 (P=D+I)	(E=A-D) (*)						
	RS	CP	T	Residui (A)	Competenza (F)	Totale (M)	Residui (B)	Competenza (G)	Totale (N)	Residui al 31/12 (O=C+H)	Impegni al 31/12 (P=D+I)	(L=F-I)						
1040205	1040205 Trasferimenti	RS	CP	T	69.523,63	554.709,00	624.232,63	68.339,36	539.826,18	1.184,07	69.523,43	554.708,91	624.232,34	0,20	INS	+	+	
1040207	1040207 Imposte e tasse	RS	CP	T	1.000,00	0,00	1.000,00	1.000,00	0,00	1.000,00	1.000,00	0,00	1.000,00	0,00				
TOTALE SERVIZIO	02 Istruzione elementare	RS	CP	T	1.429.977,19	5.446.150,01	6.876.127,20	1.320.273,84	3.079.854,83	2.444.343,98	1.425.794,43	5.418.678,22	6.844.472,65	4.182,76	INS	+	+	
1040300	03 Istruzione media	RS	CP	T	24.071,56	45.500,00	69.571,56	13.361,02	1.064,56	44.435,44	10.710,49	24.071,51	45.500,00	69.571,51	0,05	INS	+	
1040302	1040302 Acquisto di beni di consumo e/o materie prime	RS	CP	T	24.071,56	45.500,00	69.571,56	13.361,02	1.064,56	44.435,44	10.710,49	24.071,51	45.500,00	69.571,51	0,05	INS	+	
1040303	1040303 Prestazioni di servizi	RS	CP	T	188.453,16	428.251,00	616.704,16	173.378,85	132.942,86	292.855,08	15.074,24	188.453,09	425.797,94	614.251,03	0,07	INS	+	+
1040304	1040304 Utilizzo di beni di terzi	RS	CP	T	75.300,11	106.978,00	182.278,11	5.257,12	103.647,48	3.330,52	70.042,98	75.300,10	106.978,00	182.278,10	0,01	INS	+	
1040305	1040305 Trasferimenti	RS	CP	T	65.087,50	213.308,00	278.395,50	65.087,50	205.950,00	7.357,80	65.087,50	213.307,80	278.395,30	0,20				+
1040307	1040307 Imposte e tasse	RS	CP	T	0,00	0,00	0,00	0,00	0,00	0,00	0,00	0,00	0,00	0,00				

(\*) Motivi del verificarsi dei minori residui passivi: insussistenti (INS); prescritti (PRE)  
(\*\*) Indicare la parte degli impegni che si riferisce a mere regolazioni contabili di spese correlate alle entrate (COR)

**STAMPA CONTO CONSUNTIVO  
GESTIONE DELLE SPESE - ANNO 2010**

DESCRIZIONE	RS CP T	Residui conservati e stanziamenti definitivi di bilancio	N° di riferimento allo svolgimento	Conto del Tesoriere	Determ. Residui	Impegni	Minori residui o economie	+/-	
		Residui (A)		Pagamenti	Residui da riportare		Residui (E=A-D) (*)		
		Competenza (F)		Residui (B)	Residui (C)		Residui (D=B+C)		
		Totale (M)		Competenza (G)	Competenza (H)		Competenza (I=G+H) (**)		
				Totale (N)	Residui al 31/12 (O=C+H)	Impegni al 31/12 (P=D+I)	(L=F-I)		
<b>TOTALE SERVIZIO</b>	03 Istruzione media	RS CP T	352.912,33 794.037,00 1.146.949,33		257.084,49 443.604,90 700.689,39	95.827,71 347.978,84 443.806,55	352.912,20 791.583,74 1.144.495,94	0,13 INS 2.453,26	+ +
1040500	05 Assistenza scolastica, trasporto, refezione e altri servizi								
1040501	1040501 Personale	RS CP T	423.739,00 1.828.236,00 2.251.975,00	89	252.893,45 1.587.874,94 1.840.768,39	170.845,55 240.361,06 411.206,61	423.739,00 1.828.236,00 2.251.975,00	0,00 0,00	
1040502	1040502 Acquisto di beni di consumo e/o di materie prime	RS CP T	13.384,55 23.361,00 36.745,55	90	10.967,02 7.544,98 18.512,00	1.547,66 15.816,00 17.363,66	12.514,68 23.360,98 35.875,66	869,87 INS 0,02	+ +
1040503	1040503 Prestazioni di servizi	RS CP T	726.226,68 1.419.888,00 2.146.114,68	91	513.378,43 722.553,10 1.235.931,53	191.267,33 696.368,03 887.635,36	704.645,76 1.418.921,13 2.123.566,89	21.580,92 INS 966,87	+ +
1040504	1040504 Utilizzazio di beni di terzi	RS CP T	3.000,00 5.000,00 8.000,00	92	3.000,00 4.000,00 7.000,00	0,00 1.000,00 1.000,00	3.000,00 5.000,00 8.000,00	0,00 0,00	
1040505	1040505 Trasferimenti	RS CP T	487.068,32 307.139,00 794.207,32	93	467.246,72 77.452,86 544.699,58	19.821,60 225.098,56 244.920,16	487.068,32 302.551,42 789.619,74	0,00 4.587,58	+ +
1040507	1040507 Imposte e tasse	RS CP T	59.749,16 109.115,00 168.864,16	94	19.175,03 92.848,23 112.023,26	40.574,13 16.266,77 56.840,90	59.749,16 109.115,00 168.864,16	0,00 0,00	
<b>TOTALE SERVIZIO</b>	05 Assistenza scolastica, trasporto, refezione e altri servizi	RS CP T	1.713.167,71 3.692.739,00 5.405.906,71		1.266.660,65 2.492.274,11 3.758.934,76	424.056,27 1.194.910,42 1.618.966,69	1.690.716,92 3.687.184,53 5.377.901,45	22.450,79 INS 5.554,47	+ +

(\*) Motivi del verificarsi dei minori residui passivi :insussistenti (INS); prescritti (PRE)

(\*\*) Indicare la parte degli impegni che si riferisce a mere regolazioni contabili di spese correlate alle entrate (COR)

STAMPA CONTO CONSUNTIVO  
GESTIONE DELLE SPESE - ANNO 2010

DESCRIZIONE	RS	CP	T	RS	CP	T	04 Funzioni di istruzione pubblica				FUNZIONE TOTALE				
							Residui conservati e stanziamenti definitivi di bilancio	Residui (A)	Competenza (F)	Totale (M)		Residui da riportare	Residui (B)	Competenza (G)	Totale (N)
Minorili residui o economie	Impegni	Residui	Impegni (D=B+C)	Residui (E=A-D) (*)	Competenza	Residui (H)	Competenza (I=G+H) (**)	Impegni al 31/12 (P=D+I)	(L=F-I)	Conto del Tesoriere	Pagamenti	Residui da riportare	Residui (C)	Residui (D=B+C)	Impegni (E=A-D) (*)
1050000	05 Funzioni relative alla cultura ed ai beni culturali	1050100	01 Biblioteche, musei e pinacoteche	1050101	1050101 Personale	704.606,20	3.722.459,00	4.427.065,20	0,00	704.606,20	252.969,45	451.636,75	3.283.543,02	438.915,98	3.722.459,00
1050102	1050102 Acquisto di beni di consumo e/o di materie prime	RS	222.377,62	204.242,95	28.108,44	232.351,39	189.253,79	421.605,18	+	26,23	INS	446,21	+	+	+
1050103	1050103 Prestazioni di servizi	RS	1.813.287,15	1.272.490,48	540.165,07	1.812.655,55	1.812.655,55	631,60	INS	207.626,38	+	+	+	+	+
1050104	1050104 Utilizzo di beni di terzi	RS	136.721,05	128.889,97	7.831,08	136.721,05	305.443,48	442.164,53	+	0,00	460,52	+	+	+	+
1050105	1050105 Trasferimenti	RS	787.906,86	223.833,43	564.073,43	787.906,86	305.443,48	787.906,86	+	0,00	200.000,00	+	+	+	+
1050107	1050107 Imposte e tasse	RS	162.110,68	131.178,31	30.932,37	162.110,68	111.867,01	273.977,69	+	0,00	10,99	+	+	+	+
TOTALE	01 Biblioteche, musei e pinacoteche	RS	3.837.009,56	2.412.271,89	1.424.079,84	3.836.351,73	3.836.351,73	657,83	INS	408.544,10	+	+	+	+	+
1050200	02 Teatri, attivita culturali e servizi diversi nel settore culturale	T	10.771.522,56	6.813.686,41	3.957.836,15	10.771.522,56	6.813.686,41	3.957.836,15	+	0,00	0,00	+	+	+	+

(\*) Motivi del verificarsi dei minori residui passivi: insussistenti (INS); prescritti (PRE)

(\*\*) Indicare la parte degli impegni che si riferisce a mere regolazioni contabili di spese correlate alle entrate (COR)

**STAMPA CONTO CONSUNTIVO  
GESTIONE DELLE SPESE - ANNO 2010**

DESCRIZIONE	RS CP T	Residui conservati e stanziamenti definitivi di bilancio	N° di riferimento allo svolgimento	Conto del Tesoriere	Determ. Residui	Impegni	Minori residui o economie	+/-	
		Residui (A)		Pagamenti	Residui da riportare		Residui (E=A-D) (*)		
		Competenza (F)		Residui (B)	Residui (C)		Residui (D=B+C)		
		Totale (M)		Competenza (G)	Competenza (H)		Competenza (I=G+H) (**)		
				Totale (N)	Residui al 31/12 (O=C+H)	Impegni al 31/12 (P=D+I)	(L=F-I)		
1050201	1050201 Personale	RS CP T		101	238.876,86 1.624.399,17 1.863.276,03	123.676,64 233.661,83 357.338,47	362.553,50 1.858.061,00 2.220.614,50	0,00 0,00	
1050202	1050202 Acquisto di beni di consumo e/o materie prime	RS CP T		102	72.569,22 19.843,89 92.413,11	9.280,39 46.126,56 55.406,95	82.558,81 227.450,00 310.008,81	709,20 INS 161.479,55	+ +
1050203	1050203 Prestazioni di servizi	RS CP T		103	1.403.032,88 696.796,59 2.099.829,47	169.328,07 1.353.672,98 1.523.001,05	1.598.971,70 3.789.561,00 5.388.532,70	26.610,75 INS 1.739.091,43	+ +
1050204	1050204 Utilizzo di beni di terzi	RS CP T		104	3.000,00 5.315,00 8.315,00	1.025,61 2.000,00 3.025,61	4.025,61 7.315,00 11.340,61	0,00 0,00	
1050205	1050205 Trasferimenti	RS CP T		105	472.177,99 642.141,31 1.114.319,30	63.477,15 941.000,00 1.004.477,15	538.905,14 2.195.970,00 2.734.875,14	3.250,00 INS 612.828,69	+ +
1050207	1050207 Imposte e tasse	RS CP T		106	24.183,84 104.340,27 128.524,11	26.739,83 21.302,73 48.042,56	50.995,67 164.513,00 215.508,67	72,00 INS 38.870,00	+ +
<b>TOTALE SERVIZIO</b>	02 Teatri, attività culturali e servizi diversi nel settore culturale	RS CP T			2.213.840,79 3.092.836,23 5.306.677,02	393.527,69 2.597.764,10 2.991.291,79	2.638.010,43 8.242.870,00 10.880.880,43	30.641,95 INS 2.552.269,67	+ +
<b>TOTALE FUNZIONE</b>	05 Funzioni relative alla cultura ed ai beni culturali	RS CP T			4.626.112,68 7.494.250,75 12.120.363,43	1.817.607,53 4.722.318,48 6.539.926,01	6.475.019,99 15.177.383,00 21.652.402,99	31.299,78 INS 2.960.813,77	+ +
1060000	06 Funzioni nel settore sportivo e ricreativo								
1060100	01 Piscine comunali								

(\*) Motivi del verificarsi dei minori residui passivi :insussistenti (INS); prescritti (PRE)

(\*\*) Indicare la parte degli impegni che si riferisce a mere regolazioni contabili di spese correlate alle entrate (COR)

STAMPA CONTO CONSUNTIVO  
GESTIONE DELLE SPESE - ANNO 2010

DESCRIZIONE	RS	CP	T	N° di riferimento allo svolgimento				Conto del Tesoriere	Determ. Residui	Impegni	Minorati residui o economie	+/-
				Residui conservati e stanziamenti definitivi di bilancio	Residui (A)	Competenza (F)	Totale (M)					
	RS	CP	T									
1060102	1060102 Acquisto di beni di consumo e/o di materie prime			0,00	0,00	0,00	0,00	0,00	0,00	0,00	0,00	
1060103	1060103 Prestazioni di servizi			0,00	0,00	0,00	0,00	0,00	0,00	0,00	0,00	
1060105	1060105 Trasferimenti			0,00	299.436,00	0,00	299.435,09	0,00	0,00	299.435,09	0,91	
<b>TOTALE SERVIZIO</b>	01 Piscine comunali			0,00	299.436,00	0,00	299.435,09	0,00	0,00	299.435,09	0,91	
1060200	02 Stadio comunale, palazzo dello sport e altri impianti			20.512,09	299.436,00	0,00	299.435,09	0,00	0,00	299.435,09	0,91	
1060201	1060201 Personale	RS	T	20.512,09	20.512,09	0,00	4.581,05	15.931,04	20.512,09	0,00	0,00	
		CP		0,00	0,00	0,00	0,00	0,00	0,00	0,00	0,00	
		RS	T	20.512,09	20.512,09	0,00	4.581,05	15.931,04	20.512,09	0,00	0,00	
1060202	1060202 Acquisto di beni di consumo e/o materie prime	RS	T	0,00	0,00	0,00	0,00	0,00	0,00	0,00	0,00	
		CP		0,00	0,00	0,00	0,00	0,00	0,00	0,00	0,00	
		RS	T	0,00	0,00	0,00	0,00	0,00	0,00	0,00	0,00	
1060203	1060203 Prestazioni di servizi	RS	T	166.610,56	121.838,00	38.076,66	128.533,90	84.478,46	166.610,56	37.359,54	0,00	
		CP		0,00	0,00	0,00	0,00	0,00	0,00	0,00	0,00	
		RS	T	166.610,56	121.838,00	38.076,66	128.533,90	84.478,46	166.610,56	37.359,54	0,00	
1060205	1060205 Trasferimenti	RS	T	0,00	288.448,56	0,00	128.533,90	122.555,12	0,00	0,00	0,00	
		CP		0,00	0,00	0,00	0,00	0,00	0,00	0,00	0,00	
		RS	T	0,00	288.448,56	0,00	128.533,90	122.555,12	0,00	0,00	0,00	

(\*) Motivi del verificarsi dei minori residui passivi: insussistenti (INS); prescritti (PRE)

(\*\*) Indicare la parte degli impegni che si riferisce a mere regolazioni contabili di spese correlate alle entrate (COR)



**STAMPA CONTO CONSUNTIVO  
GESTIONE DELLE SPESE - ANNO 2010**

DESCRIZIONE	RS CP T	Residui conservati e stanziamenti definitivi di bilancio	N° di riferimento allo svolgimento	Conto del Tesoriere	Determ. Residui	Impegni	Minori residui o economie	+/-	
		Residui (A)		Pagamenti	Residui da riportare		Residui o economie		
		Competenza (F)		Residui (B)	Residui (C)		(E=A-D) (*)		
		Totale (M)		Competenza (G)	Competenza (H)		(L=F-I)		
				Totale (N)	Residui al 31/12 (O=C+H)	Impegni al 31/12 (P=D+I)			
1060206	1060206 Interessi passivi e oneri finanziari diversi	RS CP T		114	0,00 605.777,47 605.777,47	24.577,04 0,00 24.577,04	24.577,04 605.777,47 630.354,51	0,00 537,53	+
1060207	1060207 Imposte e tasse	RS CP T		115	0,00 0,00 0,00	4.064,39 0,00 4.064,39	4.064,39 0,00 4.064,39	0,00 0,00	
<b>TOTALE SERVIZIO</b>	02 Stadio comunale, palazzo dello sport e altri impianti	RS CP T			133.114,95 605.777,47 738.892,42	82.649,13 84.478,46 167.127,59	215.764,08 690.255,93 906.020,01	0,00 37.897,07	+
1060300	03 Manifestazioni diversi nel settore sportivo e ricreativo								
1060301	1060301 Personale	RS CP T		116	203.589,83 1.156.304,09 1.359.893,92	192.069,19 330.516,91 522.586,10	395.659,02 1.486.821,00 1.882.480,02	0,00 0,00	
1060302	1060302 Acquisto beni di consumo e/o materie prime	RS CP T		117	37.116,43 14.010,39 51.126,82	7.329,00 53.658,22 60.987,22	44.445,43 67.668,61 112.114,04	6,54 INS 4.454,39	+
1060303	1060303 Prestazioni di servizio	RS CP T		118	478.366,16 370.318,97 848.685,13	59.527,31 556.856,00 616.383,31	537.893,47 927.174,97 1.465.068,44	2,64 INS 14.574,03	+
1060304	1060304 Utilizzo di beni di terzi	RS CP T		119	1.100,00 1.000,00 2.100,00	0,00 1.000,00 1.000,00	1.100,00 2.000,00 3.100,00	0,00 0,00	
1060305	1060305 Trasferimenti	RS CP T		120	306.760,20 70.739,80 377.500,00	78.637,46 279.510,00 358.147,46	385.397,66 350.249,80 735.647,46	0,00 48,20	+

(\*) Motivi del verificarsi dei minori residui passivi :insussistenti (INS); prescritti (PRE)

(\*\*) Indicare la parte degli impegni che si riferisce a mere regolazioni contabili di spese correlate alle entrate (COR)

STAMPA CONTO CONSUNTIVO  
GESTIONE DELLE SPESE - ANNO 2010

DESCRIZIONE	RS	CP	T	N° di riferimento				Conto del Tesoriere	Determ. Residui	Impegni	Minorati residui o economie	+/-
				Residui definitivi di bilancio e stanziamenti	Residui (A)	Competenza (F)	Totale (M)					
1060307	RS	CP	T	50.085,37	87.104,00	137.189,37	13.973,12	36.112,25	50.085,37	0,00	0,05	+
1060307	RS	CP	T	137.189,37	87.104,00	137.189,37	121	17.793,46	87.103,95	0,00	0,05	+
1060307	RS	CP	T	137.189,37	87.104,00	137.189,37	121	53.905,71	137.189,32	0,00	0,05	+
TOTALE	RS	CP	T	1.414.590,13	2.940.095,00	4.354.685,13		373.675,21	1.414.580,95	9,18	INS	+
03 Manifestazioni diversi nel settore sportivo e ricreativo	RS	CP	T	1.414.590,13	2.940.095,00	4.354.685,13		373.675,21	1.414.580,95	9,18	INS	+
TOTALE	RS	CP	T	1.630.354,21	3.967.684,00	5.598.038,21		1.174.020,69	1.630.345,03	9,18	INS	+
06 Funzioni nel settore sportivo e ricreativo	RS	CP	T	1.630.354,21	3.967.684,00	5.598.038,21		1.174.020,69	1.630.345,03	9,18	INS	+
TOTALE	RS	CP	T	3.967.684,00	2.586.896,30	3.760.916,99		1.323.813,05	3.910.709,35	56,974,65	+	+
07 Funzioni nel campo turistico	RS	CP	T	3.967.684,00	2.586.896,30	3.760.916,99		1.323.813,05	3.910.709,35	56,974,65	+	+
1070100	RS	CP	T	50.085,37	87.104,00	137.189,37		36.112,25	50.085,37	0,00	0,05	+
1060307 Imposte e tasse	RS	CP	T	50.085,37	87.104,00	137.189,37		36.112,25	50.085,37	0,00	0,05	+
1070100	RS	CP	T	137.189,37	87.104,00	137.189,37	121	17.793,46	87.103,95	0,00	0,05	+
01 Servizi turistici	RS	CP	T	137.189,37	87.104,00	137.189,37	121	17.793,46	87.103,95	0,00	0,05	+
1070100	RS	CP	T	137.189,37	87.104,00	137.189,37	121	17.793,46	87.103,95	0,00	0,05	+
1070102	RS	CP	T	0,00	0,00	0,00		0,00	0,00	0,00	0,00	
1070102 Acquisto di beni di consumo e/o materie prime	RS	CP	T	0,00	0,00	0,00		0,00	0,00	0,00	0,00	
1070103	RS	CP	T	0,00	0,00	0,00		0,00	0,00	0,00	0,00	
1070103 Prestazioni di servizi	RS	CP	T	0,00	0,00	0,00		0,00	0,00	0,00	0,00	
1070103	RS	CP	T	0,00	0,00	0,00	123	0,00	0,00	0,00	0,00	
01 Servizi turistici	RS	CP	T	0,00	0,00	0,00		0,00	0,00	0,00	0,00	
TOTALE SERVIZIO	RS	CP	T	0,00	0,00	0,00		0,00	0,00	0,00	0,00	
TOTALE	RS	CP	T	0,00	0,00	0,00		0,00	0,00	0,00	0,00	
07 Funzioni nel campo della viabilità e dei trasporti	RS	CP	T	0,00	0,00	0,00		0,00	0,00	0,00	0,00	
1080100	RS	CP	T	0,00	0,00	0,00		0,00	0,00	0,00	0,00	
01 Viabilità, circolazione stradale e servizi connessi	RS	CP	T	0,00	0,00	0,00		0,00	0,00	0,00	0,00	

(\*) Motivi del verificarsi dei minori residui passivi :insussistenti (INS); prescritti (PRE)

(\*\*) Indicare la parte degli impegni che si riferisce a mere regolazioni contabili di spese correlate alle entrate (COR)

**STAMPA CONTO CONSUNTIVO  
GESTIONE DELLE SPESE - ANNO 2010**

DESCRIZIONE	RS CP T	Residui conservati e stanziamenti definitivi di bilancio	N° di riferimento allo svolgimento	Conto del Tesoriere	Determ. Residui	Impegni	Minori residui o economie	+/-		
		Residui (A)		Pagamenti	Residui da riportare		Residui (E=A-D) (*)			
		Competenza (F)		Residui (B)	Residui (C)		Residui (D=B+C)			
		Totale (M)		Competenza (G)	Competenza (H)		Competenza (I=G+H) (**)			
				Totale (N)	Residui al 31/12 (O=C+H)	Impegni al 31/12 (P=D+I)	(L=F-I)			
1080101	1080101 Personale	RS CP T		124	597.378,83 3.329.304,71 3.926.683,54	429.260,97 386.503,29 815.764,26	1.026.639,80 3.715.808,00 4.742.447,80	0,00 0,00		
1080102	1080102 Acquisto di beni di consumo e/o materie prime	RS CP T		125	149.919,00 11.180,68 161.099,68	83.325,90 135.643,48 218.969,38	233.244,90 146.824,16 380.069,06	5.162,90 INS 6.051,84	+ +	
1080103	1080103 Prestazioni di servizi	RS CP T		126	872.410,73 32.285,90 904.696,63	1.423.299,57 390.312,28 1.813.611,85	2.295.710,30 422.598,18 2.718.308,48	28.416,90 INS 80.151,99	+ +	
1080104	1080104 Utilizzo di beni di terzi	RS CP T		127	16.338,87 2.500,00 18.838,87	13.424,56 10.335,00 23.759,56	29.763,43 12.835,00 42.598,43	0,00 2.665,00	+ +	
1080105	1080105 Trasferimenti	RS CP T		128	424.268,80 2.293,00 426.561,80	165.278,00 2.293,00 167.571,00	258.990,80 0,00 258.990,80	424.268,80 2.293,00 426.561,80	0,00 0,00	
1080106	1080106 Interessi passivi e oneri finanziari diversi	RS CP T		129	298.852,48 1.984.798,00 2.283.650,48	0,00 1.966.776,82 1.966.776,82	298.852,48 0,00 298.852,48	298.852,48 1.966.776,82 2.265.629,30	0,00 18.021,18	+ +
1080107	1080107 Imposte e tasse	RS CP T		130	99.104,94 247.295,00 346.399,94	45.996,94 200.665,21 246.662,15	53.108,00 46.629,32 99.737,32	99.104,94 247.294,53 346.399,47	0,00 0,47	+ +
1080108	1080108 Oneri straordinari della gestione corrente	RS CP T		131	0,00 0,00 0,00	0,00 0,00 0,00	0,00 0,00 0,00	0,00 0,00 0,00		
<b>TOTALE SERVIZIO</b>	01 Viabilità, circolazione stradale e servizi connessi	RS CP T			4.441.164,45 6.621.320,17 11.062.484,62	1.847.322,37 5.545.006,32 7.392.328,69	2.560.262,28 969.423,37 3.529.685,65	4.407.584,65 6.514.429,69 10.922.014,34	33.579,80 INS 106.890,48	+ +

(\*) Motivi del verificarsi dei minori residui passivi :insussistenti (INS); prescritti (PRE)

(\*\*) Indicare la parte degli impegni che si riferisce a mere regolazioni contabili di spese correlate alle entrate (COR)

STAMPA CONTO CONSUNTIVO  
GESTIONE DELLE SPESE - ANNO 2010

DESCRIZIONE	RS	CP	T	svolgimento				N° di riferimento allo	riferimento												
				Residui conservati e stanziamenti definitivi di bilancio		Residui (A)			Residui (B)		Residui (C)		Residui (D)								
				Pagamenti		Competenza (G)			Competenza (H)		Residui da riportare		Residui (E)								
				Conto del Tesoriere		Totale (N)			Residui al 31/12 (O=C+H)		Residui da riportare		Residui (F)								
Minorati residui o economie		Impegni		Residui (A)		Residui (B)		Residui (C)		Residui (D=B+C)		Residui (E=A-D) (*)		Competenza (F)		Impegni al 31/12 (P=D+I)		Totale (M)			
+/-																					
1080200	1080201 Personale	RS	CP	T	61.225,79	97.163,00	158.388,79	5.110,576,38	4.499,213,00	9.609,789,38	5.110,576,38	0,00	2.600,222,02	4.182,769,00	9.293,345,38	0,00	316.444,00	0,00	0,00	0,00	
	1080201 Personale	RS	CP	T	61.225,79	97.163,00	158.388,79	5.110,576,38	4.499,213,00	9.609,789,38	5.110,576,38	0,00	2.600,222,02	4.182,769,00	9.293,345,38	0,00	316.444,00	0,00	0,00	0,00	
	02 Illuminazione pubblica e servizi connessi	RS	CP	T	132	93.339,37	82.783,74	92.123,11	1.582,546,98	6.693,123,36	1.582,546,98	0,00	2.600,222,02	4.182,769,00	9.293,345,38	0,00	316.444,00	0,00	0,00	0,00	
	1080203 Prestazioni di servizi	RS	CP	T	133	5.110,576,38	5.110,576,38	5.110,576,38	1.582,546,98	6.693,123,36	1.582,546,98	0,00	2.600,222,02	4.182,769,00	9.293,345,38	0,00	316.444,00	0,00	0,00	0,00	
	1080206 Interessi passivi e oneri finanziari diversi	RS	CP	T	134	22.682,00	22.681,65	22.681,65	0,00	22.681,65	22.681,65	0,00	0,00	22.681,65	22.681,65	0,00	0,00	0,00	0,00	0,00	
	1080207 Imposte e tasse	RS	CP	T	135	6.218,92	3.081,60	3.081,60	3.137,32	22.682,00	22.681,65	0,00	0,00	22.681,65	22.681,65	0,00	0,00	0,00	0,00	0,00	
	02 Illuminazione pubblica e servizi connessi	RS	CP	T	135	6.218,92	3.081,60	3.081,60	3.137,32	22.682,00	22.681,65	0,00	0,00	22.681,65	22.681,65	0,00	0,00	0,00	0,00	0,00	
	TOTALE SERVIZIO	RS	CP	T		5.178,021,09	5.122,997,35	5.122,997,35	55.023,74	4.625,413,00	9.803,434,09	5.178,021,09	5.178,021,09	4.308,968,65	9.486,989,74	0,00	316.444,35	0,00	0,00	0,00	
1080300	03 Trasporti pubblici locali e servizi connessi	RS	CP	T		29.330,610,74	23.048.000,00	23.048.000,00	24.673,060,04	29.330,610,74	23.048.000,00	24.673,060,04	24.673,060,04	18.887,613,90	24.673,060,04	24.673,060,04	24.673,060,04	24.673,060,04	24.673,060,04	24.673,060,04	24.673,060,04
	1080301 Personale	RS	CP	T	136	75.242,15	40.072,19	40.072,19	35.169,96	200.129,00	187.795,16	40.072,19	40.072,19	12.333,84	47.503,80	40.072,19	40.072,19	40.072,19	40.072,19	40.072,19	40.072,19
	1080301 Personale	RS	CP	T	136	75.242,15	40.072,19	40.072,19	35.169,96	200.129,00	187.795,16	40.072,19	40.072,19	12.333,84	47.503,80	40.072,19	40.072,19	40.072,19	40.072,19	40.072,19	40.072,19
	1080302 Acquisto di beni di consumo e/o materie prime	RS	CP	T	137	0,00	0,00	0,00	0,00	0,00	0,00	0,00	0,00	0,00	0,00	0,00	0,00	0,00	0,00	0,00	
	1080302 Acquisto di beni di consumo e/o materie prime	RS	CP	T	137	0,00	0,00	0,00	0,00	0,00	0,00	0,00	0,00	0,00	0,00	0,00	0,00	0,00	0,00	0,00	
	1080303 Prestazioni di servizi	RS	CP	T		6.282,610,74	5.785,446,14	5.785,446,14	486.715,62	23.048.000,00	18.887,613,90	5.785,446,14	5.785,446,14	18.887,613,90	24.673,060,04	24.673,060,04	24.673,060,04	24.673,060,04	24.673,060,04	24.673,060,04	24.673,060,04
	1080303 Prestazioni di servizi	RS	CP	T		6.282,610,74	5.785,446,14	5.785,446,14	486.715,62	23.048.000,00	18.887,613,90	5.785,446,14	5.785,446,14	18.887,613,90	24.673,060,04	24.673,060,04	24.673,060,04	24.673,060,04	24.673,060,04	24.673,060,04	24.673,060,04
	TOTALE	RS	CP	T		104.448,98	104.448,98	104.448,98	104.448,98	104.448,98	104.448,98	104.448,98	104.448,98	104.448,98	104.448,98	104.448,98	104.448,98	104.448,98	104.448,98	104.448,98	
	TOTALE	RS	CP	T		104.448,98	104.448,98	104.448,98	104.448,98	104.448,98	104.448,98	104.448,98	104.448,98	104.448,98	104.448,98	104.448,98	104.448,98	104.448,98	104.448,98	104.448,98	104.448,98

(\*) Motivi del verificarsi dei minori residui passivi: insussistenti (INS); prescritti (PRE)  
(\*\*) Indicare la parte degli impegni che si riferisce a mere regolazioni contabili di spese correlate alle entrate (COR)

**STAMPA CONTO CONSUNTIVO  
GESTIONE DELLE SPESE - ANNO 2010**

DESCRIZIONE	RS	Residui conservati e stanziamenti definitivi di bilancio	N° di riferimento allo svolgimento	Conto del Tesoriere	Determ. Residui	Impegni	Minori residui o economie	+/-	
		Residui (A)		Pagamenti	Residui da riportare		(E=A-D) (*)		
		Competenza (F)		Residui (B)	Residui (C)		Residui (D=B+C)		
		Totale (M)		Competenza (G)	Competenza (H)		Competenza (I=G+H) (**)		
CP	Competenza (F)		Totale (N)	Residui al 31/12 (O=C+H)	Impegni al 31/12 (P=D+I)	(L=F-I)			
T	Totale (M)								
1080305	1080305 Trasferimenti		RS	0,00	139	0,00	0,00	0,00	
			CP	0,00		0,00	0,00	0,00	
		T	0,00	0,00		0,00	0,00		
1080306	1080306 Interessi passivi e oneri finanziari diversi	RS	116.520,52	140	0,00	116.520,52	116.520,52	0,00	
		CP	1.340.431,00		1.340.430,72	0,00	1.340.430,72	0,28	+
		T	1.456.951,52		1.340.430,72	116.520,52	1.456.951,24		
1080307	1080307 Imposte e tasse	RS	8.126,29	141	4.658,35	3.467,94	8.126,29	0,00	
		CP	13.405,00		10.802,00	2.603,00	13.405,00	0,00	
		T	21.531,29		15.460,35	6.070,94	21.531,29		
<b>TOTALE SERVIZIO</b>	03 Trasporti pubblici locali e servizi connessi	RS	6.482.499,70		5.830.176,68	641.874,04	6.472.050,72	10.448,98 INS	+
		CP	24.601.965,00		20.426.641,78	2.520.463,46	22.947.105,24	1.654.859,76	+
		T	31.084.464,70		26.256.818,46	3.162.337,50	29.419.155,96		
<b>TOTALE FUNZIONE</b>	08 Funzioni nel campo della viabilità e dei trasporti	RS	16.101.685,24		12.800.496,40	3.257.160,06	16.057.656,46	44.028,78 INS	+
		CP	35.848.698,17		27.664.489,77	6.106.013,81	33.770.503,58	2.078.194,59	+
		T	51.950.383,41		40.464.986,17	9.363.173,87	49.828.160,04		
1090000	09 Funzioni riguardanti la gestione del territorio e dell'ambiente								
1090100	01 Urbanistica e gestione del territorio								
1090101	1090101 Personale	RS	785.709,11	142	421.681,87	364.027,24	785.709,11	0,00	
		CP	2.639.875,00		2.330.378,55	309.496,45	2.639.875,00	0,00	
		T	3.425.584,11		2.752.060,42	673.523,69	3.425.584,11		
1090102	1090102 Acquisto di beni di consumo e/o materie prime	RS	24.265,13	143	17.856,09	6.408,97	24.265,06	0,07 INS	+
		CP	26.450,00		6.466,97	19.982,90	26.449,87	0,13	+
		T	50.715,13		24.323,06	26.391,87	50.714,93		
1090103	1090103 Prestazioni di servizi	RS	250.782,03	144	135.777,13	103.644,78	239.421,91	11.360,12 INS	+
		CP	220.680,00		45.575,58	162.667,08	208.242,66	12.437,34	+
		T	471.462,03		181.352,71	266.311,86	447.664,57		

(\*) Motivi del verificarsi dei minori residui passivi :insussistenti (INS); prescritti (PRE)

(\*\*) Indicare la parte degli impegni che si riferisce a mere regolazioni contabili di spese correlate alle entrate (COR)

STAMPA CONTO CONSUNTIVO  
GESTIONE DELLE SPESE - ANNO 2010

DESCRIZIONE	RS	CP	T	svolgimento				N° di riferimento allo	RS	CP	T
				Residui conservati e stanziamenti definitivi di bilancio (A)	Competenza (F)	Totale (M)	Residui (B)				
Minori residui o economie +/-	Impegni	Residui (D=B+C)	Residui (E=A-D) (*)	Residui da riportare	Residui (C)	Competenza (H)	Residui al 31/12 (O=C+H)	Conto del Tesoriere	Determ. Residui	Impegni	Residui (P=D+I)
1090104	1090104 Utilizzo di beni di terzi	RS	CP	T	5.100,00	7.000,00	12.100,00	5.100,00	7.000,00	12.100,00	0,00
145					5.100,00	3.000,00	3.000,00	0,00	3.000,00	0,00	
1090105	1090105 Trasferimenti	RS	CP	T	271.719,99	12.483,00	284.202,99	1.186,36	2.483,00	1.188.353,49	10.000,00
146					1.186,36	2.483,00	3.669,36	117.167,13	0,00	120.836,49	0,00
1090107	1090107 Imposte e tasse	RS	CP	T	98.789,46	177.085,00	275.874,46	37.541,67	139.066,83	177.085,00	0,00
147					37.541,67	139.066,83	176.608,50	61.247,79	38.018,17	275.874,46	0,00
TOTALE SERVIZIO	01 Urbanistica e gestione del territorio	RS	CP	T	1.436.365,72	3.083.573,00	4.519.938,72	619.143,12	2.527.970,93	1.271.639,03	22.437,47
148					619.143,12	2.527.970,93	3.147.114,05	533.164,60	1.185.660,51	4.332.774,56	0,00
1090201	1090201 Personale	RS	CP	T	167.344,80	791.510,00	958.854,80	98.353,75	664.520,10	167.344,80	0,00
148					98.353,75	664.520,10	762.873,85	126.989,90	195.980,95	791.510,00	0,00
1090202	1090202 Acquisto di beni di consumo ero materie prime	RS	CP	T	5.074,71	6.689,00	11.763,71	3.584,40	0,00	5.074,71	0,00
149					3.584,40	6.689,00	8.179,31	1.490,31	0,00	6.689,00	0,00
1090203	1090203 Prestazioni di servizi	RS	CP	T	917.341,40	1.265.600,00	2.182.941,40	748.402,99	29.537,28	915.240,22	2.101,18
150					748.402,99	29.537,28	777.940,27	1.235.756,09	1.402.593,32	2.180.533,59	306,63
1090204	1090204 Utilizzo di beni di terzi	RS	CP	T	814.069,38	912.500,00	1.726.569,38	415.375,06	755.859,66	776.700,79	37.368,59
151					415.375,06	755.859,66	1.171.234,72	156.640,34	517.966,07	912.500,00	0,00

(\*) Motivi del verificarsi dei minori residui passivi : insussistenti (INS); prescritti (PRE)

(\*\*) Indicare la parte degli impegni che si riferisce a mere regolazioni contabili di spese correlate alle entrate (COR)

**STAMPA CONTO CONSUNTIVO  
GESTIONE DELLE SPESE - ANNO 2010**

DESCRIZIONE	RS CP T	Residui conservati e stanziamenti definitivi di bilancio	N° di riferimento allo svolgimento	Conto del Tesoriere	Determ. Residui	Impegni	Minori residui o economie (E=A-D) (*)  (L=F-I)	+/-	
		Residui (A)		Pagamenti	Residui da riportare				
		Competenza (F)		Residui (B)	Residui (C)				
		Totale (M)		Competenza (G)	Competenza (H)				
				Residui al 31/12 (O=C+H)	Impegni al 31/12 (P=D+I)				
1090205	1090205 Trasferimenti	RS	523.837,53	152	78.012,79	444.324,74	522.337,53	1.500,00 INS	+
		CP	211.900,00		141.355,28	70.478,32	211.833,60	66,40	+
		T	735.737,53		219.368,07	514.803,06	734.171,13		
1090206	1090206 Interessi passivi e/o oneri finanziari diversi	RS	133.545,21	153	100.000,00	33.545,21	133.545,21	0,00	
		CP	0,00		0,00	0,00	0,00	0,00	
		T	133.545,21		100.000,00	33.545,21	133.545,21		
1090207	1090207 Imposte e tasse	RS	23.047,62	154	13.221,38	9.826,24	23.047,62	0,00	
		CP	52.454,00		41.096,38	11.357,62	52.454,00	0,00	
		T	75.501,62		54.317,76	21.183,86	75.501,62		
<b>TOTALE SERVIZIO</b>	02 Edilizia residenziale pubblica locale e piani di edilizia economica popolare	RS	2.584.260,65		1.456.950,37	1.086.340,51	2.543.290,88	40.969,77 INS	+
		CP	3.240.653,00		1.632.368,70	1.607.911,27	3.240.279,97	373,03	+
		T	5.824.913,65		3.089.319,07	2.694.251,78	5.783.570,85		
1090300	03 Servizi di protezione civile								
1090301	1090301 Personale	RS	59.777,04	155	28.108,05	31.668,99	59.777,04	0,00	
		CP	206.530,00		181.730,92	24.799,08	206.530,00	0,00	
		T	266.307,04		209.838,97	56.468,07	266.307,04		
1090302	1090302 Acquisto di beni di consumo e/o materie prime	RS	40.217,49	156	29.879,08	10.322,22	40.201,30	16,19 INS	+
		CP	29.500,00		7.228,99	22.271,01	29.500,00	0,00	
		T	69.717,49		37.108,07	32.593,23	69.701,30		
1090303	1090303 Prestazioni di servizi	RS	37.854,36	157	29.417,66	8.361,70	37.779,36	75,00 INS	+
		CP	50.710,00		4.671,07	43.585,86	48.256,93	2.453,07	+
		T	88.564,36		34.088,73	51.947,56	86.036,29		
1090304	1090304 Utilizzo di beni di terzi	RS	1.900,00	158	1.900,00	0,00	1.900,00	0,00	
		CP	3.436,00		2.436,00	1.000,00	3.436,00	0,00	
		T	5.336,00		4.336,00	1.000,00	5.336,00		

(\*) Motivi del verificarsi dei minori residui passivi :insussistenti (INS); prescritti (PRE)

(\*\*) Indicare la parte degli impegni che si riferisce a mere regolazioni contabili di spese correlate alle entrate (COR)

STAMPA CONTO CONSUNTIVO  
GESTIONE DELLE SPESE - ANNO 2010

DESCRIZIONE	RS	CP	T	svolgimento				N° di riferimento	RS	CP	T	
				Residui conservati e stanziamenti definitivi di bilancio	Residui (A)	Competenza (F)	Totale (M)					Conto del Tesoriere
Minorì residui o economie	RS	CP	T	Residui (E=A-D) (*)	Residui (D=B+C)	Competenza (I=G+H) (**)	Impegni al 31/12 (P=D+I)	Residui da riportare	Residui (C)	Residui (D=B+C)	Residui (E=A-D) (*)	Residui (L=F-I)
+/-												
1090305	1090305	Tasferimenti	0,00	1.100,00	1.100,00	0,00	0,00	0,00	0,00	0,00	1.100,00	0,00
1090307	1090307	Imposte e tasse	7.676,71	14.971,00	22.647,71	1.850,42	11.742,10	3.228,90	5.826,29	7.676,71	0,00	0,00
TOTALE SERVIZIO	03	Servizi di protezione civile	147.425,60	306.247,00	453.672,60	91.155,21	207.809,08	94.884,85	56.179,20	147.334,41	91,19	3.553,07
1090400	04	Servizio idrico integrato	0,00	0,00	0,00	0,00	0,00	0,00	0,00	0,00	0,00	0,00
1090402	1090402	Acquisto di beni di consumo e/o materie prime	0,00	0,00	0,00	0,00	0,00	0,00	0,00	0,00	0,00	0,00
1090403	1090403	Prestazioni di servizi	0,00	0,00	0,00	0,00	0,00	0,00	0,00	0,00	0,00	0,00
1090405	1090405	Trasferimenti	154.691,40	14.337,00	169.028,40	0,00	14.337,00	0,00	154.691,40	154.691,40	0,00	0,00
1090406	1090406	Interessi passivi e oneri finanziari diversi	12.027,13	480.903,89	492.960,13	0,00	480.903,89	0,00	12.027,13	12.027,13	0,00	0,00
1090408	1090408	Oneri straordinari della gestione corrente	0,00	0,00	0,00	0,00	0,00	0,00	0,00	0,00	0,00	0,00
(**) Motivi del verificarsi dei minori residui passivi : insussistenti (INS); prescritti (PRE)												
(*) Indicare la parte degli impegni che si riferisce a mere regolazioni contabili di spese correlate alle entrate (COR)												



**STAMPA CONTO CONSUNTIVO  
GESTIONE DELLE SPESE - ANNO 2010**

DESCRIZIONE	RS CP T	Residui conservati e stanziamenti definitivi di bilancio	N° di riferimento allo svolgimento	Conto del Tesoriere	Determ. Residui	Impegni	Minori residui o economie	+/-	
		Residui (A)		Pagamenti	Residui da riportare		(E=A-D) (*)		
		Competenza (F)		Residui (B)	Residui (C)		Residui (D=B+C)		
		Totale (M)		Competenza (G)	Competenza (H)		Competenza (I=G+H) (**)		
				Totale (N)	Residui al 31/12 (O=C+H)	Impegni al 31/12 (P=D+I)	(L=F-I)		
<b>TOTALE SERVIZIO</b>	04 Servizio idrico integrato	RS CP T	166.718,53 495.270,00 661.988,53		0,00 495.240,89 495.240,89	166.718,53 0,00 166.718,53	166.718,53 495.240,89 661.959,42	0,00 29,11	+
1090500	05 Servizio smaltimento rifiuti								
1090501	1090501 Personale	RS CP T	20.477,57 0,00 20.477,57	166	3.002,76 0,00 3.002,76	17.474,81 0,00 17.474,81	20.477,57 0,00 20.477,57	0,00 0,00	
1090502	1090502 Acquisto di beni di consumo e/o materie prime	RS CP T	0,00 0,00 0,00	167	0,00 0,00 0,00	0,00 0,00 0,00	0,00 0,00 0,00	0,00 0,00	
1090503	1090503 Prestazioni di servizi	RS CP T	22.663,26 41.160.716,00 41.183.379,26	168	4.533,93 20.267.165,40 20.271.699,33	18.129,33 20.628.375,79 20.646.505,12	22.663,26 40.895.541,19 40.918.204,45	0,00 265.174,81	+
1090505	1090505 Trasferimenti	RS CP T	0,00 0,00 0,00	169	0,00 0,00 0,00	0,00 0,00 0,00	0,00 0,00 0,00	0,00 0,00	
1090507	1090507 Imposte e tasse	RS CP T	5.335,16 0,00 5.335,16	170	536,52 0,00 536,52	4.798,64 0,00 4.798,64	5.335,16 0,00 5.335,16	0,00 0,00	
<b>TOTALE SERVIZIO</b>	05 Servizio smaltimento rifiuti	RS CP T	48.475,99 41.160.716,00 41.209.191,99		8.073,21 20.267.165,40 20.275.238,61	40.402,78 20.628.375,79 20.668.778,57	48.475,99 40.895.541,19 40.944.017,18	0,00 265.174,81	+
1090600	06 Parchi e servizi per la tutela ambientale, del verde, altri servizi relativi al territorio e all'								
1090601	1090601 Personale	RS CP T	668.076,26 2.655.101,00 3.323.177,26	171	388.946,81 2.346.430,49 2.735.377,30	279.129,45 308.670,51 587.799,96	668.076,26 2.655.101,00 3.323.177,26	0,00 0,00	

(\*) Motivi del verificarsi dei minori residui passivi :insussistenti (INS); prescritti (PRE)

(\*\*) Indicare la parte degli impegni che si riferisce a mere regolazioni contabili di spese correlate alle entrate (COR)

STAMPA CONTO CONSUNTIVO  
GESTIONE DELLE SPESE - ANNO 2010

DESCRIZIONE	RS	CP	T	Residui conservati e stanziamenti definitivi di bilancio		N° di riferimento allo svolgimento	Conto del Tesoriere		Determ. Residui	Residui da riportare	Residui (C)	Residui (D=B+C)	Residui (E=A-D) (*)	Impegni		Residui (F=A)	CP	T	Totale (M)
				(A)	(B)		Residui (G)	Totale (N)						Competenza (H)	Residui al 31/12 (O=C+H)				
1090602	RS	CP	T	97.846,04	117.045,00	172	67.288,63	59.006,55	27.834,49	27.834,49	58.032,79	95.123,12	2.722,92	INS	5,66	212.162,46	3.034.746,90	214.891,04	6.226.965,90
1090603	RS	CP	T	3.034.746,90	3.192.219,00	173	2.073.066,19	783.044,49	932.448,79	932.448,79	2.105.321,82	3.005.514,98	29.231,92	INS	303.852,69	2.888.366,31	3.034.746,90	6.226.965,90	
1090604	RS	CP	T	3.500,02	5.600,00	174	3.500,00	3.100,00	2.500,02	2.500,02	0,02	3.500,02	0,00		0,00	9.100,02	3.034.746,90	9.100,02	
1090605	RS	CP	T	206.493,37	60.100,00	175	57.460,64	18.194,88	148.673,27	148.673,27	39.015,10	206.133,91	359,46	INS	2.890,02	57.209,98	206.493,37	266.593,37	
1090606	RS	CP	T	19.050,92	205.095,00	176	0,00	204.833,78	19.050,92	19.050,92	0,00	204.833,78	0,00		0,00	223.884,70	204.833,78	224.145,92	
1090607	RS	CP	T	91.551,61	169.850,00	177	24.758,75	142.980,79	63.557,86	63.557,86	26.019,21	88.316,61	3.235,00	INS	850,00	169.000,00	24.758,75	169.850,00	
TOTALE SERVIZIO	RS	CP	T	4.121.265,12	6.405.010,00		2.615.021,02	3.557.590,98	1.470.694,80	1.470.694,80	2.539.559,43	4.085.715,82	35.549,30	INS	307.859,59	6.097.150,41	4.121.265,12	10.526.275,12	
TOTALE	RS	CP	T	8.504.511,61	54.691.469,00		4.790.342,93	28.688.145,98	3.472.831,73	3.472.831,73	25.403.895,94	8.263.174,66	241.336,95	INS	599.427,08	54.092.041,92	8.504.511,61	63.195.980,61	
100000	10 Funzioni nel settore sociale																		
1100100	01 Asili nido, servizi per l'infanzia e per i minori																		

(\*) Motivi del verificarsi dei minori residui passivi: insussistenti (INS); prescritti (PRE)

(\*\*) Indicare la parte degli impegni che si riferisce a mere regolazioni contabili di spese correlate alle entrate (COR)

**STAMPA CONTO CONSUNTIVO  
GESTIONE DELLE SPESE - ANNO 2010**

DESCRIZIONE	RS CP T	Residui conservati e stanziamenti definitivi di bilancio	N° di riferimento allo svolgimento	Conto del Tesoriere	Determ. Residui	Impegni	Minori residui o economie	+/-	
		Residui (A)		Pagamenti	Residui da riportare		Residui (E=A-D) (*)		
		Competenza (F)		Residui (B)	Residui (C)		Residui (D=B+C)		
		Totale (M)		Competenza (G)	Competenza (H)		Competenza (I=G+H) (**)		
				Totale (N)	Residui al 31/12 (O=C+H)	Impegni al 31/12 (P=D+I)	(L=F-I)		
1100101	1100101 Personale	RS CP T		178	634.627,75 5.921.435,52 6.556.063,27	642.084,18 548.620,48 1.190.704,66	1.276.711,93 6.470.056,00 7.746.767,93	0,00 0,00	
1100102	1100102 Acquisto di beni di consumo e/o materie prime	RS CP T		179	117.472,09 36.439,39 153.911,48	25.294,86 91.200,71 116.495,57	142.775,45 127.648,00 270.423,45	8,50 INS 7,90	+ +
1100103	1100103 Prestazioni di servizi	RS CP T		180	505.421,89 556.286,58 1.061.708,47	46.540,32 404.369,86 450.910,18	580.048,40 972.519,00 1.552.567,40	28.086,19 INS 11.862,56	+ +
1100104	1100104 Utilizzo di beni di terzi	RS CP T		181	1.300,00 1.295,00 2.595,00	0,00 1.000,00 1.000,00	1.300,00 2.295,00 3.595,00	0,00 0,00	
1100105	1100105 Trasferimenti	RS CP T		182	328.764,50 379.371,30 708.135,80	237,50 544.541,60 544.779,10	329.040,72 923.913,00 1.252.953,72	38,72 INS 0,10	+ +
1100107	1100107 Imposte e tasse	RS CP T		183	170.196,00 0,00 170.196,00	64.555,00 1.200,00 65.755,00	234.751,00 1.200,00 235.951,00	0,00 0,00	
<b>TOTALE SERVIZIO</b>	01 Asili nido, servizi per l'infanzia e per i minori	RS CP T			1.757.782,23 6.894.827,79 8.652.610,02	778.711,86 1.590.932,65 2.369.644,51	2.564.627,50 8.497.631,00 11.062.258,50	28.133,41 INS 11.870,56	+ +
1100200	02 Servizi di prevenzione e riabilitazione								
1100201	1100201 Personale	RS CP T		184	233.646,01 1.528.897,17 1.762.543,18	108.378,14 234.798,83 343.176,97	342.024,15 1.763.696,00 2.105.720,15	0,00 0,00	

(\*) Motivi del verificarsi dei minori residui passivi :insussistenti (INS); prescritti (PRE)

(\*\*) Indicare la parte degli impegni che si riferisce a mere regolazioni contabili di spese correlate alle entrate (COR)

STAMPA CONTO CONSUNTIVO  
GESTIONE DELLE SPESE - ANNO 2010

DESCRIZIONE	RS	CP	T	svolgimento				N° di riferimento	Conto del Tesoriere	Determ. Residui	Impegni	Minorì residui o economie	+/-
				Residui definitivi di bilancio e stanziamenti (A)	Competenza (F)	Totale (M)	Residui (B)						
	RS	CP	T	Residui (A)	Competenza (F)	Totale (M)	Residui (B)	Competenza (G)	Residui al 31/12 (N)	Residui (I)	Residui (J)		
1100202 Acquisito di beni di consumo e/o materie prime	40.320,30	64.759,00	105.079,30				27.872,46	7.280,26	12.061,16	39.933,62	386,68	INS	+
1100203 Prestazioni di servizi	4.682,314,92	6.006,873,00	10.689,187,92				3.555,318,06	1.830,860,50	1.059,439,45	4.614,757,51	67.557,41	INS	+
1100204 Utilizzo di beni di terzi	38.437,85	47.056,00	85.493,85				33.097,37	11.589,80	5.340,48	38.437,85	4.000,00		+
1100205 Trasferimenti	2.142.052,54	9.792.209,00	11.934.261,54				1.236.031,04	7.926.746,99	2.561.105,01	2.140.314,50	1.738,04	INS	+
1100207 Imposte e tasse	67.050,10	147.108,00	214.158,10				39.421,23	121.065,79	27.628,87	67.050,10	0,00		
TOTALE SERVIZIO	7.312.199,86	17.821.701,00	25.133.900,86				5.125.386,17	10.190.409,47	7.326.256,44	7.242.517,73	69.682,13	INS	+
03 Strutture residenziali e di ricovero per anziani													
1100302 Acquisito di beni di consumo e/o materie prime	0,00	0,00	0,00				0,00	0,00	0,00	0,00	0,00		
1100303 Prestazioni di servizi	0,00	0,00	0,00				0,00	0,00	0,00	0,00	0,00		

(\*) Motivi del verificarsi dei minori residui passivi: insussistenti (INS); prescritti (PRE) (\*\*\*) Indicare la parte degli impegni che si riferisce a mere regolazioni contabili di spese correlate alle entrate (COR)

**STAMPA CONTO CONSUNTIVO  
GESTIONE DELLE SPESE - ANNO 2010**

DESCRIZIONE	RS	Residui conservati e stanziamenti definitivi di bilancio	N° di riferimento allo svolgimento	Conto del Tesoriere	Determ. Residui	Impegni	Minori residui o economie	+/-		
		Residui (A)		Pagamenti	Residui da riportare					
		Competenza (F)		Residui (B)	Residui (C)					
		Totale (M)		Competenza (G)	Competenza (H)					
CP	Competenza (F)		Totale (N)	Residui al 31/12 (O=C+H)	Competenza (I=G+H) (**)	(L=F-I)				
T	Totale (M)		Impegni al 31/12 (P=D+I)							
1100304	1100304 Utilizzo di beni di terzi		RS	0,00	192		0,00	0,00	0,00	
			CP	0,00			0,00	0,00	0,00	
		T	0,00		0,00	0,00	0,00			
1100307	1100307 Imposte e tasse	RS	0,00	193	0,00	0,00	0,00			
		CP	0,00		0,00	0,00	0,00			
		T	0,00		0,00	0,00	0,00			
<b>TOTALE SERVIZIO</b>	03 Strutture residenziali e di ricovero per anziani	RS	0,00		0,00	0,00	0,00			
		CP	0,00		0,00	0,00	0,00			
		T	0,00		0,00	0,00	0,00			
1100400	04 Assistenza, beneficenza pubblica e servizi diversi alla persona									
1100401	1100401 Personale	RS	671.525,56	194	333.810,14	337.715,42	671.525,56	0,00		
		CP	2.080.220,00		1.903.071,45	177.148,55	2.080.220,00	0,00		
		T	2.751.745,56		2.236.881,59	514.863,97	2.751.745,56			
1100402	1100402 Acquisto di beni di consumo e/o materie prime	RS	11.445,66	195	8.098,74	3.346,92	11.445,66	0,00		
		CP	14.241,00		869,90	13.371,00	14.240,90	0,10		
		T	25.686,66		8.968,64	16.717,92	25.686,56			
1100403	1100403 Prestazioni di servizi	RS	6.226.884,59	196	5.149.392,36	1.043.423,30	6.192.815,66	34.068,93 INS		
		CP	9.256.665,64		3.774.093,26	4.471.276,97	8.245.370,23	1.011.295,41		
		T	15.483.550,23		8.923.485,62	5.514.700,27	14.438.185,89			
1100404	1100404 Utilizzo di beni di terzi	RS	55.288,65	197	6.735,05	48.553,60	55.288,65	0,00		
		CP	130.210,00		120.642,94	9.509,36	130.152,30	57,70		
		T	185.498,65		127.377,99	58.062,96	185.440,95			
1100405	1100405 Trasferimenti	RS	2.794.367,08	198	1.666.957,72	1.123.153,95	2.790.111,67	4.255,41 INS		
		CP	6.518.962,00		2.897.728,69	2.608.795,19	5.506.523,88	1.012.438,12		
		T	9.313.329,08		4.564.686,41	3.731.949,14	8.296.635,55			

(\*) Motivi del verificarsi dei minori residui passivi :insussistenti (INS); prescritti (PRE)

(\*\*) Indicare la parte degli impegni che si riferisce a mere regolazioni contabili di spese correlate alle entrate (COR)

STAMPA CONTO CONSUNTIVO  
GESTIONE DELLE SPESE - ANNO 2010

DESCRIZIONE	RS		CP		T		N° di riferimento allo svolgimento	Conto del Tesoriere	Determin. Residui	Residui da riportare	Impegni	Minorori residui o economie	+/-				
	Residui definitivi di bilancio e stanziamenti	(A)	Residui	(B)	Residui	(C)								Residui	(D=B+C)	Residui	(E=A-D) (*)
	Competenza	(F)	Competenza	(G)	Competenza	(H)								Competenza	(I=G+H) (**)	Impegni al 31/12	(L=F-I)
1100406	5.543,51	1.101,00	1.100,93	1.100,93	0,00	5.543,51	199	5.543,51	1.100,93	6.644,44	0,00	0,07	+				
1100407	1100407 Imposte e tasse	70.333,97	134.866,00	205.199,97	21.307,00	49.026,97	200	70.333,97	134.866,00	205.199,97	0,00	0,00					
TOTALE	04 Assistenza, beneficenza pubblica e servizi diversi alla persona	9.835.389,02	18.136.265,64	27.971.654,66	7.186.301,01	2.610.763,67		9.835.389,02	18.136.265,64	27.971.654,66	38.324,34	2.023.791,40	+				
1100500	05 Servizio necroscopico e cimiterale																
1100501	1100501 Personale	418.302,20	1.134.353,00	1.552.655,20	115.016,24	303.285,96	201	418.302,20	1.134.353,00	1.552.655,20	0,00	0,00					
1100502	1100502 Acquisto di beni di consumo e/o materie prime	80.464,12	141.574,00	222.038,12	75.456,43	1.872,91	202	80.464,12	141.572,18	218.901,52	3.134,78	1,82	+				
1100503	1100503 Prestazioni di servizi	914.416,10	1.229.907,00	2.144.323,10	648.636,62	232.712,70	203	914.416,10	1.154.809,19	2.036.158,51	33.066,78	75.097,81	+				
1100504	1100504 Utilizzo di beni di terzi	1.300,00	2.031,00	3.331,00	1.300,00	0,00	204	1.300,00	2.031,00	3.331,00	0,00	0,00					
1100505	1100505 Trasferimenti	24.551,18	60.555,00	85.106,18	18.367,70	4.971,55	205	24.551,18	60.555,00	85.106,18	1.211,93	4.663,35	+				

(\*) Motivi del verificarsi dei minori residui passivi: insussistenti (INS); prescritti (PRE) (\*\*) Indicare la parte degli impegni che si riferisce a mere regolazioni contabili di spese correlate alle entrate (COR)

**STAMPA CONTO CONSUNTIVO  
GESTIONE DELLE SPESE - ANNO 2010**

DESCRIZIONE	RS	Residui conservati e stanziamenti definitivi di bilancio	N° di riferimento allo svolgimento	Conto del Tesoriere	Determ. Residui	Impegni	Minori residui o economie	+/-	
		Residui (A)		Pagamenti	Residui da riportare				
		Competenza (F)		Residui (B)	Residui (C)				
		Totale (M)		Competenza (G)	Competenza (H)				
CP	Competenza (F)	Residui al 31/12 (O=C+H)	Impegni al 31/12 (P=D+I)	(E=A-D) (*)	(L=F-I)				
T	Totale (M)	Totale (N)							
1100506	1100506 Interessi passivi e oneri finanziari diversi	RS	6.300,22	206	0,00	6.300,22	6.300,22	0,00	
		CP	197.340,00		197.121,07	0,00	197.121,07	218,93	+
		T	203.640,22		197.121,07	6.300,22	203.421,29		
1100507	1100507 Imposte e tasse	RS	52.100,51	207	10.723,33	41.377,18	52.100,51	0,00	
		CP	80.832,00		63.173,85	17.658,15	80.832,00	0,00	
		T	132.932,51		73.897,18	59.035,33	132.932,51		
<b>TOTALE SERVIZIO</b>	05 Servizio necroscopico e cimiteriale	RS	1.497.434,33		869.500,32	590.520,52	1.460.020,84	37.413,49 INS	+
		CP	2.846.592,00		1.843.425,91	923.184,18	2.766.610,09	79.981,91	+
		T	4.344.026,33		2.712.926,23	1.513.704,70	4.226.630,93		
<b>TOTALE FUNZIONE</b>	10 Funzioni nel settore sociale	RS	21.209.650,71		14.938.969,73	6.097.127,61	21.036.097,34	173.553,37 INS	+
		CP	47.302.189,64		27.738.776,55	15.025.602,57	42.764.379,12	4.537.810,52	+
		T	68.511.840,35		42.677.746,28	21.122.730,18	63.800.476,46		
1110000	11 Funzioni nel campo dello sviluppo economico								
1110100	01 Affissioni e pubblicita								
1110101	1110101 Personale	RS	92.382,45	208	39.124,58	53.257,87	92.382,45	0,00	
		CP	350.974,00		303.178,64	47.795,36	350.974,00	0,00	
		T	443.356,45		342.303,22	101.053,23	443.356,45		
1110102	1110102 Acquisto di beni di consumo e/o materie prime	RS	3.805,54	209	2.883,00	880,00	3.763,00	42,54 INS	+
		CP	2.280,00		0,00	2.280,00	2.280,00	0,00	
		T	6.085,54		2.883,00	3.160,00	6.043,00		
1110103	1110103 Prestazioni di servizi	RS	176.954,75	210	99.708,34	77.246,41	176.954,75	0,00	
		CP	232.045,00		156.341,40	75.396,97	231.738,37	306,63	+
		T	408.999,75		256.049,74	152.643,38	408.693,12		
1110104	1110104 Utilizzo di beni di terzi	RS	1.800,00	211	1.800,00	0,00	1.800,00	0,00	
		CP	2.874,00		1.174,00	1.700,00	2.874,00	0,00	
		T	4.674,00		2.974,00	1.700,00	4.674,00		

(\*) Motivi del verificarsi dei minori residui passivi :insussistenti (INS); prescritti (PRE)

(\*\*) Indicare la parte degli impegni che si riferisce a mere regolazioni contabili di spese correlate alle entrate (COR)

STAMPA CONTO CONSUNTIVO  
GESTIONE DELLE SPESE - ANNO 2010

DESCRIZIONE	RS		CP		T		N° di riferimento allo svolgimento	Conto del Tesoriere	Determ. Residui	Impegni	Minori residui o economie +/-
	Residui conservati e stanziamenti definitivi di bilancio	Residui (A)	Competenza (F)	Totale (M)	Residui (B)	Competenza (G)					
	Residui da riportare	Residui (C)	Competenza (H)	Residui al 31/12 (I=G+H) (**)	Residui (D=B+C)	Residui (E=A-D) (*)					
1110107	1110107 Imposte e tasse	RS	CP	T			212	4.816,17	10.312,63	15.128,80	0,00
								18.331,15	4.872,85	23.204,00	0,00
								23.147,32	15.185,48	38.332,80	0,00
TOTALE SERVIZIO	01 Affissioni e pubblicità	RS	CP	T				148.332,09	141.696,91	290.029,00	42,54 INS
								479.025,19	132.045,18	611.070,37	306,63
								627.357,28	273.742,09	901.099,37	
1110200	02 Fiere mercati e servizi connessi	RS	CP	T				0,00	0,00	0,00	
								0,00	0,00	0,00	
								0,00	0,00	0,00	
								24.289,00	24.288,55	24.288,55	0,00
								24.289,00	24.288,55	24.288,55	0,45
TOTALE SERVIZIO	02 Fiere mercati e servizi connessi	RS	CP	T				0,00	0,00	0,00	
								0,00	0,00	0,00	
								0,00	0,00	0,00	
								24.289,00	24.288,55	24.289,00	0,00
								24.289,00	24.288,55	24.288,55	0,45
1110205	1110205 Trasferimenti	RS	CP	T				0,00	0,00	0,00	
								0,00	0,00	0,00	
								0,00	0,00	0,00	
								0,00	0,00	0,00	
								0,00	0,00	0,00	
1110300	03 Mattatoi e servizi connessi	RS	CP	T				0,00	0,00	0,00	
								0,00	0,00	0,00	
								0,00	0,00	0,00	
								0,00	0,00	0,00	
								0,00	0,00	0,00	
1110303	1110303 Prestazioni di servizi	RS	CP	T				0,00	0,00	0,00	
								0,00	0,00	0,00	
								0,00	0,00	0,00	
								0,00	0,00	0,00	
								0,00	0,00	0,00	
TOTALE SERVIZIO	03 Mattatoio e servizi connessi	RS	CP	T				0,00	0,00	0,00	
								0,00	0,00	0,00	
								0,00	0,00	0,00	
								0,00	0,00	0,00	
								0,00	0,00	0,00	
1110400	04 Servizi relativi all'industria	RS	CP	T				0,00	0,00	0,00	
								0,00	0,00	0,00	
								0,00	0,00	0,00	
								0,00	0,00	0,00	
								0,00	0,00	0,00	
1110401	1110401 Personale	RS	CP	T				0,00	0,00	0,00	
								0,00	0,00	0,00	
								0,00	0,00	0,00	
								0,00	0,00	0,00	
								0,00	0,00	0,00	

(\*) Motivi del verificarsi dei minori residui passivi: insussistenti (INS); prescritti (PRE)  
 (\*\*) Indicare la parte degli impegni che si riferisce a mere regolazioni contabili di spese correlate alle entrate (COR)



**STAMPA CONTO CONSUNTIVO  
GESTIONE DELLE SPESE - ANNO 2010**

DESCRIZIONE	RS	Residui conservati e stanziamenti definitivi di bilancio	N° di riferimento allo svolgimento	Conto del Tesoriere	Determ. Residui	Impegni	Minori residui o economie	+/-	
		Residui (A)		Pagamenti	Residui da riportare				
		Competenza (F)		Residui (B)	Residui (C)				
		Totale (M)		Competenza (G)	Competenza (H)				
CP	Competenza (F)	Residui (B)	Residui (C)	Residui (D=B+C)	Residui (E=A-D) (*)				
T	Totale (M)	Totale (N)	Residui al 31/12 (O=C+H)	Impegni al 31/12 (P=D+I)	(L=F-I)				
1110402	1110402 Acquisto di beni di consumo e/o di materie prime	RS CP T	1.310,00 1.070,00 2.380,00	217	810,00 170,00 980,00	500,00 900,00 1.400,00	1.310,00 1.070,00 2.380,00	0,00 0,00	
1110403	1110403 Prestazioni di servizi	RS CP T	27.137,94 0,00 27.137,94	218	1.898,64 0,00 1.898,64	25.239,30 0,00 25.239,30	27.137,94 0,00 27.137,94	0,00 0,00	
1110404	1110404 Utilizzo di beni di terzi	RS CP T	3.533,15 3.500,00 7.033,15	219	2.500,00 1.500,00 4.000,00	1.033,15 2.000,00 3.033,15	3.533,15 3.500,00 7.033,15	0,00 0,00	
1110405	1110405 Trasferimenti	RS CP T	0,00 3.470,00 3.470,00	220	0,00 3.470,00 3.470,00	0,00 0,00 0,00	0,00 3.470,00 3.470,00	0,00 0,00	
1110406	1110406 Interessi passivi e oneri finanziari diversi	RS CP T	0,00 16.092,00 16.092,00	221	0,00 16.091,74 16.091,74	0,00 0,00 0,00	0,00 16.091,74 16.091,74	0,00 0,26	+
1110407	1110407 Imposte e tasse	RS CP T	1.237,05 0,00 1.237,05	222	0,00 0,00 0,00	1.237,05 0,00 1.237,05	1.237,05 0,00 1.237,05	0,00 0,00	
<b>TOTALE SERVIZIO</b>	04 Servizi relativi all'industria	RS CP T	33.218,14 24.132,00 57.350,14		5.208,64 21.231,74 26.440,38	28.009,50 2.900,00 30.909,50	33.218,14 24.131,74 57.349,88	0,00 0,26	+
1110500	05 Servizi relativi al commercio								
1110501	1110501 Personale	RS CP T	208.365,37 972.772,00 1.181.137,37	223	119.429,40 837.943,34 957.372,74	88.935,97 132.375,23 221.311,20	208.365,37 970.318,57 1.178.683,94	0,00 2.453,43	+

(\*) Motivi del verificarsi dei minori residui passivi :insussistenti (INS); prescritti (PRE)

(\*\*) Indicare la parte degli impegni che si riferisce a mere regolazioni contabili di spese correlate alle entrate (COR)

STAMPA CONTO CONSUNTIVO  
GESTIONE DELLE SPESE - ANNO 2010

DESCRIZIONE	RS	CP	T	RS	CP	T	RS	CP	T	RS	CP	T	Conto del Tesoriere			
													Determ. Residui	Residui da riportare	Impegni	
e stanziamenti definitivi di bilancio	Residui	(A)	N° di riferimento	Residui	(B)	(C)	Residui	Residui	(D=B+C)	Residui	(E=A-D) (*)	Minori residui o economie	Impegni al 31/12			
													Pagamenti	Residui (H)	Competenza (I=G+H) (**)	Impegni (P=D+I)
Residui conservati	Residui	(F)	svolgimento	Totale	(G)	(N)	Totale	Residui	(O=C+H)	Impegni	(L=F-I)	+	RS	CP	T	
																Residui
1110502	1110502 Acquisto di beni di consumo e/o materie prime	RS	CP	T	12.698,57	14.786,00	27.484,57	11.863,98	4.105,04	15.969,02	10.677,57	12.681,86	16,71	INS	3,39	+
1110503	1110503 Prestazioni di servizi	RS	CP	T	92.875,34	164.330,00	257.205,34	69.000,19	68.517,95	137.518,14	101.149,53	92.831,04	44,30	INS	18,493,37	+
1110504	1110504 Utilizzo di beni di terzi	RS	CP	T	2.000,00	5.129,00	7.129,00	2.000,00	3.129,00	5.129,00	2.000,00	2.000,00	0,00		0,00	
1110505	1110505 Trasferimenti	RS	CP	T	101.801,93	105.000,00	206.801,93	31.648,58	1.500,00	33.148,58	93.363,35	101.551,93	250,00	INS	80,040,00	+
1110507	1110507 Imposte e tasse	RS	CP	T	27.538,19	64.652,00	92.190,19	14.694,21	49.726,53	64.420,74	27.769,45	27.538,19	0,00		0,00	
TOTALE SERVIZIO	05 Servizi relativi al commercio	RS	CP	T	445.279,40	1.326.669,00	1.771.948,40	248.636,36	964.921,86	1.213.558,22	457.088,98	444.968,39	311,01	INS	100,990,19	+
TOTALE FUNZIONE	11 Funzioni nel campo dello sviluppo economico	RS	CP	T	768.569,08	1.986.467,00	2.755.036,08	402.177,09	1.489.467,34	1.891.644,43	395.702,13	768.215,53	353,55	INS	101,297,53	+
1120000	12 Funzioni relative ai servizi produttivi															
1120500	05 Farmacie															
1120501	1120501 Personale	RS	CP	T	0,00	0,00	0,00	0,00	0,00	0,00	0,00	0,00	0,00		0,00	

(\*) Motivi del verificarsi dei minori residui passivi :insussistenti (INS); prescritti (PRE)  
(\*\*) Indicare la parte degli impegni che si riferisce a mere regolazioni contabili di spese correlate alle entrate (COR)

**STAMPA CONTO CONSUNTIVO  
GESTIONE DELLE SPESE - ANNO 2010**

DESCRIZIONE	RS	Residui conservati e stanziamenti definitivi di bilancio	N° di riferimento allo svolgimento	Conto del Tesoriere	Determ. Residui	Impegni	Minori residui o economie	+/-	
		Residui (A)		Pagamenti	Residui da riportare				
		Competenza (F)		Residui (B)	Residui (C)				
		Totale (M)		Competenza (G)	Competenza (H)				
CP	Competenza (F)	Competenza (G)	Residui al 31/12 (O=C+H)	Impegni al 31/12 (P=D+I)	(E=A-D) (*)	(L=F-I)			
T	Totale (M)	Totale (N)							
1120502	1120502 Acquisto di beni di consumo e/o materie prime	RS CP T	0,00 0,00 0,00	230	0,00 0,00 0,00	0,00 0,00 0,00	0,00 0,00 0,00	0,00 0,00	
1120503	1120503 Prestazioni di servizi	RS CP T	0,00 0,00 0,00	231	0,00 0,00 0,00	0,00 0,00 0,00	0,00 0,00 0,00	0,00 0,00	
1120504	1120504 Utilizzo di beni di terzi	RS CP T	0,00 0,00 0,00	232	0,00 0,00 0,00	0,00 0,00 0,00	0,00 0,00 0,00	0,00 0,00	
1120505	1120505 Trasferimenti	RS CP T	0,00 0,00 0,00	233	0,00 0,00 0,00	0,00 0,00 0,00	0,00 0,00 0,00	0,00 0,00	
1120507	1120507 Imposte e tasse	RS CP T	0,00 0,00 0,00	234	0,00 0,00 0,00	0,00 0,00 0,00	0,00 0,00 0,00	0,00 0,00	
<b>TOTALE SERVIZIO</b>	05 Farmacie	RS CP T	0,00 0,00 0,00		0,00 0,00 0,00	0,00 0,00 0,00	0,00 0,00 0,00	0,00 0,00	
<b>TOTALE FUNZIONE</b>	12 Funzioni relative ai servizi produttivi	RS CP T	0,00 0,00 0,00		0,00 0,00 0,00	0,00 0,00 0,00	0,00 0,00 0,00	0,00 0,00	
<b>TOTALE TITOLO</b>	1 Spese correnti	RS CP T	104.112.203,50 257.881.282,42 361.993.485,92		65.245.083,89 163.985.395,77 229.230.479,66	37.748.214,56 81.572.035,47 119.320.250,03	102.993.298,45 245.557.431,24 348.550.729,69	1.118.905,05 INS 12.323.851,18	+ +
2000000	2 Spese in conto capitale								
2010000	01 Funzioni generali di amministrazione, di gestione e di controllo								
2010100	01 Organi istituzionali, partecipazione e decentramento								

(\*) Motivi del verificarsi dei minori residui passivi :insussistenti (INS); prescritti (PRE)

(\*\*) Indicare la parte degli impegni che si riferisce a mere regolazioni contabili di spese correlate alle entrate (COR)

STAMPA CONTO CONSUNTIVO  
GESTIONE DELLE SPESE - ANNO 2010

DESCRIZIONE	RS	CP	T	N° di riferimento				Conto del Tesoriere	Determ. Residui	Impgni	Residui o economie	+/-
				Residui e stanziamenti definitivi di bilancio (A)	Competenza (F)	Totale (M)	Residui (B)					
												+/- (*)
												(E=A-D) (*)
												(L=F-I)
2010101	2010101	Acquisizione di beni immobili	RS	0,00	0,00	0,00	0,00	0,00	0,00	0,00	0,00	
			CP	0,00	0,00	0,00	0,00	0,00	0,00	0,00	0,00	
			T	0,00	0,00	0,00	0,00	0,00	0,00	0,00	0,00	
2010105	2010105	Acquisizione di beni mobili, macchine e attrezzature tecnico-scientifiche	RS	22.972,55	57.787,00	80.759,55	13.645,46	9.327,09	22.972,55	47.787,00	70.759,55	
			CP	57.787,00	47.787,00	0,00	13.645,46	0,00	0,00	0,00	0,00	
			T	80.759,55	0,00	80.759,55	0,00	0,00	0,00	0,00	0,00	
2010107	2010107	Trasferimenti di capitale	RS	979.431,92	186.294,74	1.165.726,66	801.971,32	979.431,92	1.165.726,66	1.165.726,66	94.900,26	
			CP	186.294,74	186.294,74	0,00	0,00	0,00	0,00	0,00	0,00	
			T	1.165.726,66	0,00	1.165.726,66	0,00	0,00	0,00	0,00	0,00	
TOTALE SERVIZIO	01	Organismi istituzionali, partecipazione e decentramento	RS	1.002.404,47	338.982,00	1.341.386,47	191.106,06	1.002.404,47	1.341.386,47	1.341.386,47	104.900,26	
			CP	338.982,00	0,00	338.982,00	0,00	0,00	0,00	0,00	0,00	
			T	1.341.386,47	0,00	1.341.386,47	0,00	0,00	0,00	0,00	0,00	
2010200	02	Segreteria generale, personale e organizzazione	RS	143,05	11.558,00	11.701,05	143,05	11.701,05	11.701,05	11.701,05	0,00	
			CP	11.558,00	11.558,00	0,00	0,00	0,00	0,00	0,00	0,00	
			T	11.701,05	0,00	11.701,05	0,00	0,00	0,00	0,00	0,00	
2010201	2010201	Acquisizione di beni immobili	RS	143,05	0,00	143,05	143,05	143,05	143,05	143,05	0,00	
			CP	0,00	0,00	0,00	0,00	0,00	0,00	0,00	0,00	
			T	143,05	0,00	143,05	0,00	0,00	0,00	0,00	0,00	
2010205	2010205	Acquisizione di beni mobili, macchine ed attrezzature tecnico-scientifiche	RS	1.482,90	150.000,00	151.482,90	1.482,90	151.482,90	151.482,90	151.482,90	0,00	
			CP	150.000,00	150.000,00	0,00	0,00	0,00	0,00	0,00	0,00	
			T	151.482,90	0,00	151.482,90	0,00	0,00	0,00	0,00	0,00	
TOTALE SERVIZIO	02	Segreteria generale, personale e organizzazione	RS	1.625,95	161.558,00	163.183,95	1.625,95	161.558,00	163.183,95	163.183,95	0,00	
			CP	161.558,00	161.558,00	0,00	0,00	0,00	0,00	0,00	0,00	
			T	163.183,95	0,00	163.183,95	0,00	0,00	0,00	0,00	0,00	
2010300	03	Gestione economica, finanziaria, programmazione, provveditorato e controllo di gestione	RS	59.730,54	0,00	59.730,54	59.730,54	59.730,54	59.730,54	59.730,54	0,00	
			CP	0,00	0,00	0,00	0,00	0,00	0,00	0,00	0,00	
			T	59.730,54	0,00	59.730,54	0,00	0,00	0,00	0,00	0,00	
2010301	2010301	Acquisizione di beni immobili	RS	59.730,54	0,00	59.730,54	59.730,54	59.730,54	59.730,54	59.730,54	0,00	
			CP	0,00	0,00	0,00	0,00	0,00	0,00	0,00	0,00	
			T	59.730,54	0,00	59.730,54	0,00	0,00	0,00	0,00	0,00	

(\*) Motivi del verificarsi dei minori residui passivi :insussistenti (INS); prescritti (PRE)  
 (\*\*) Indicare la parte degli impegni che si riferisce a mere regolazioni contabili di spese correlate alle entrate (COR)

**STAMPA CONTO CONSUNTIVO  
GESTIONE DELLE SPESE - ANNO 2010**

DESCRIZIONE	RS	Residui conservati e stanziamenti definitivi di bilancio	N° di riferimento allo svolgimento	Conto del Tesoriere	Determ. Residui	Impegni	Minori residui o economie (E=A-D) (*)	+/-	
		Residui (A)		Pagamenti	Residui da riportare				
		Competenza (F)		Residui (B)	Residui (C)				
		Totale (M)		Competenza (G)	Competenza (H)				
CP	Competenza (F)	Competenza (G)	Residui al 31/12 (O=C+H)	Impegni al 31/12 (P=D+I)	Competenza (I=G+H) (**)	(L=F-I)			
T	Totale (M)	Totale (N)							
2010305	2010305 Acquisizione di beni mobili, macchine ed attrezzature tecnico-scientifiche	RS CP T	294.809,53 35.800,00 330.609,53	241	132.868,59 0,00 132.868,59	161.940,94 35.800,00 197.740,94	294.809,53 35.800,00 330.609,53	0,00 0,00	
2010310	2010310 Concessioni di crediti e anticipazioni	RS CP T	0,00 0,00 0,00	242	0,00 0,00 0,00	0,00 0,00 0,00	0,00 0,00 0,00	0,00 0,00	
<b>TOTALE SERVIZIO</b>	03 Gestione economica, finanziaria, programmazione, provveditorato e controllo di gestione	RS CP T	354.540,07 35.800,00 390.340,07		132.868,59 0,00 132.868,59	221.671,48 35.800,00 257.471,48	354.540,07 35.800,00 390.340,07	0,00 0,00	
2010400	04 Gestione delle entrate tributarie e servizi fiscali								
2010405	2010405 Acquisizione di beni mobili, macchine ed attrezzature tecnico-scientifiche	RS CP T	60.359,55 25.000,00 85.359,55	243	38.866,55 0,00 38.866,55	21.493,00 0,00 21.493,00	60.359,55 0,00 60.359,55	0,00 25.000,00	+
<b>TOTALE SERVIZIO</b>	04 Gestione delle entrate tributarie e servizi fiscali	RS CP T	60.359,55 25.000,00 85.359,55		38.866,55 0,00 38.866,55	21.493,00 0,00 21.493,00	60.359,55 0,00 60.359,55	0,00 25.000,00	+
2010500	05 Gestione dei beni demaniali e patrimoniali								
2010501	2010501 Acquisizione di beni immobili	RS CP T	1.794.897,93 1.199.999,00 2.994.896,93	244	368.813,90 0,00 368.813,90	1.393.627,49 0,00 1.393.627,49	1.762.441,39 0,00 1.762.441,39	32.456,54 INS 1.199.999,00	+
2010502	2010502 Espopri e servitu onerose	RS CP T	2.640.002,94 200.000,00 2.840.002,94	245	249.072,51 0,00 249.072,51	2.390.930,43 0,00 2.390.930,43	2.640.002,94 0,00 2.640.002,94	0,00 200.000,00	+
2010505	2010505 Acquisizione di beni mobili, macchine ed attrezzature tecnico-scientifiche	RS CP T	2.266,49 0,00 2.266,49	246	0,00 0,00 0,00	2.266,49 0,00 2.266,49	2.266,49 0,00 2.266,49	0,00 0,00	

(\*) Motivi del verificarsi dei minori residui passivi :insussistenti (INS); prescritti (PRE)

(\*\*) Indicare la parte degli impegni che si riferisce a mere regolazioni contabili di spese correlate alle entrate (COR)

STAMPA CONTO CONSUNTIVO  
GESTIONE DELLE SPESE - ANNO 2010

DESCRIZIONE	RS	CP	T	RS	CP	T	N° di riferimento allo svolgimento				RS	CP	T	RS	CP	T	
							Residui conservati e stanziamenti definitivi di bilancio (A)	Residui (B)	Competenza (G)	Totale (N)							Residui da riportare (C)
2010506	2010506 Incarichi professionali esterni	RS	62.607,74	62.607,74	0,00	0,00	0,00	0,00	0,00	62.607,74	62.607,74	0,00	62.607,74	62.607,74	0,00	0,00	0,00
2010507	2010507 Trasferimenti di capitale	RS	13.500,00	13.500,00	0,00	0,00	0,00	0,00	0,00	13.500,00	13.500,00	0,00	13.500,00	13.500,00	0,00	0,00	0,00
<b>TOTALE SERVIZIO</b>	05 Gestione dei beni demaniali e patrimoniali	RS	4.513.275,10	4.513.275,10	0,00	0,00	617.886,41	3.862.932,15	4.480.818,56	32.456,54	4.480.818,56	0,00	4.480.818,56	4.480.818,56	1.399.999,00	0,00	0,00
2010600	06 Ufficio tecnico	CP	1.399.999,00	1.399.999,00	0,00	0,00	617.886,41	3.862.932,15	4.480.818,56	32.456,54	4.480.818,56	0,00	4.480.818,56	4.480.818,56	1.399.999,00	0,00	0,00
2010601	2010601 Acquisizione di beni immobili	RS	34.324,547,05	34.324,547,05	86.233,804,47	25.698,152,89	8.623,804,47	25.698,152,89	34.321,957,36	2.589,69	34.321,957,36	2.589,69	34.321,957,36	34.321,957,36	2.589,69	2.589,69	2.589,69
		CP	83.912,432,27	64.359,78	8.688,164,25	5.145,644,64	30.843,797,53	5.210,004,42	78.702,427,85	2.589,69	5.210,004,42	2.589,69	78.702,427,85	78.702,427,85	2.589,69	2.589,69	2.589,69
2010605	2010605 Acquisizione di beni mobili, macchine ed attrezzature tecniche-scientifiche	RS	0,00	0,00	0,00	0,00	0,00	0,00	0,00	0,00	0,00	0,00	0,00	0,00	0,00	0,00	0,00
		CP	0,00	0,00	0,00	0,00	0,00	0,00	0,00	0,00	0,00	0,00	0,00	0,00	0,00	0,00	0,00
2010606	2010606 Incarichi professionali esterni	RS	108.858,94	108.858,94	0,00	0,00	108.858,94	108.858,94	108.858,94	0,00	108.858,94	0,00	108.858,94	108.858,94	0,00	0,00	0,00
		CP	1.500.000,00	1.500.000,00	0,00	0,00	108.858,94	108.858,94	108.858,94	0,00	108.858,94	0,00	108.858,94	108.858,94	0,00	0,00	0,00
2010607	2010607 Trasferimenti di capitale	RS	6.917,512,71	6.917,512,71	0,00	0,00	6.917,512,71	6.917,512,71	6.917,512,71	0,00	6.917,512,71	0,00	6.917,512,71	6.917,512,71	0,00	0,00	0,00
		CP	0,00	0,00	0,00	0,00	6.917,512,71	6.917,512,71	6.917,512,71	0,00	6.917,512,71	0,00	6.917,512,71	6.917,512,71	0,00	0,00	0,00
2010609	2010609 Conferimenti di capitale	RS	0,00	0,00	0,00	0,00	0,00	0,00	0,00	0,00	0,00	0,00	0,00	0,00	0,00	0,00	0,00
		CP	0,00	0,00	0,00	0,00	0,00	0,00	0,00	0,00	0,00	0,00	0,00	0,00	0,00	0,00	0,00

(\*) Motivi del verificarsi dei minori residui passivi: insussistenti (INS); prescritti (PRE)  
(\*\*) Indicare la parte degli impegni che si riferisce a mere regolazioni contabili di spese correlate alle entrate (COR)

**STAMPA CONTO CONSUNTIVO  
GESTIONE DELLE SPESE - ANNO 2010**

DESCRIZIONE		Residui conservati e stanziamenti definitivi di bilancio		N° di riferimento allo svolgimento	Conto del Tesoriere	Determ. Residui	Impegni	Minori residui o economie	+/-
		RS	Residui (A)		Pagamenti	Residui da riportare		Residui (E=A-D) (*)	
		CP	Competenza (F)		Residui (B)	Residui (C)		Residui (D=B+C)	
		T	Totale (M)		Competenza (G)	Competenza (H)		Competenza (I=G+H) (**)	
				Totale (N)	Residui al 31/12 (O=C+H)	Impegni al 31/12 (P=D+I)			
<b>TOTALE SERVIZIO</b>	06 Ufficio tecnico	RS	41.350.918,70		8.623.804,47	32.724.524,54	41.348.329,01	2.589,69 INS	+
		CP	85.412.432,27		64.359,78	5.145.644,64	5.210.004,42	80.202.427,85	+
		T	126.763.350,97		8.688.164,25	37.870.169,18	46.558.333,43		
2010700	07 Anagrafe, stato civile, elettorale, leva e servizio statistico								
2010705	2010705 Acquisizione di beni mobili, macchine ed attrezzature tecnico-scientifiche	RS	20.192,45	254	5.125,00	15.067,45	20.192,45	0,00	
		CP	5.000,00		0,00	0,00	0,00	5.000,00	+
		T	25.192,45		5.125,00	15.067,45	20.192,45		
<b>TOTALE SERVIZIO</b>	07 Anagrafe, stato civile, elettorale, leva e servizio statistico	RS	20.192,45		5.125,00	15.067,45	20.192,45	0,00	+
		CP	5.000,00		0,00	0,00	0,00	5.000,00	+
		T	25.192,45		5.125,00	15.067,45	20.192,45		
2010800	08 Altri servizi generali								
2010805	2010805 Acquisizione di beni mobili, macchine ed attrezzature tecnico-scientifiche	RS	719.936,77	255	147.819,40	572.117,37	719.936,77	0,00	
		CP	702.508,00		0,00	309.843,79	309.843,79	392.664,21	+
		T	1.422.444,77		147.819,40	881.961,16	1.029.780,56		
<b>TOTALE SERVIZIO</b>	08 Altri servizi generali	RS	719.936,77		147.819,40	572.117,37	719.936,77	0,00	+
		CP	702.508,00		0,00	309.843,79	309.843,79	392.664,21	+
		T	1.422.444,77		147.819,40	881.961,16	1.029.780,56		
<b>TOTALE FUNZIONE</b>	01 Funzioni generali di amministrazione, di gestione e di controllo	RS	48.023.253,06		9.757.476,48	38.230.730,35	47.988.206,83	35.046,23 INS	+
		CP	88.081.279,27		64.359,78	5.886.928,17	5.951.287,95	82.129.991,32	+
		T	136.104.532,33		9.821.836,26	44.117.658,52	53.939.494,78		
2020000	02 Funzioni relative alla giustizia								
2020100	01 Uffici giudiziari								
2020101	2020101 Acquisizione di beni immobili	RS	1.351.911,86	256	98.350,85	1.253.561,01	1.351.911,86	0,00	
		CP	550.000,00		0,00	0,00	0,00	550.000,00	+
		T	1.901.911,86		98.350,85	1.253.561,01	1.351.911,86		

(\*) Motivi del verificarsi dei minori residui passivi :insussistenti (INS); prescritti (PRE)

(\*\*) Indicare la parte degli impegni che si riferisce a mere regolazioni contabili di spese correlate alle entrate (COR)





**STAMPA CONTO CONSUNTIVO  
GESTIONE DELLE SPESE - ANNO 2010**

DESCRIZIONE	RS	Residui conservati e stanziamenti definitivi di bilancio	N° di riferimento allo svolgimento	Conto del Tesoriere	Determ. Residui	Impegni	Minori residui o economie (E=A-D) (*)  (L=F-I)	+/-
		Residui (A)		Pagamenti	Residui da riportare			
		Competenza (F)		Residui (B)	Residui (C)			
		Totale (M)		Competenza (G)	Competenza (H)			
CP	Competenza (F)	CP	Totale (N)	Residui al 31/12 (O=C+H)	Impegni al 31/12 (P=D+I)			
T	Totale (M)	T	Totale (N)	Residui al 31/12 (O=C+H)	Impegni al 31/12 (P=D+I)			
2040101	2040101	Acquisizione di beni immobili	260	0,00	3.651,26	3.651,26	0,00	
	CP	0,00		0,00	0,00	0,00	0,00	
	T	3.651,26		0,00	3.651,26	3.651,26		
2040105	2040105	Acquisizione di beni mobili, macchine ed attrezzature tecnico-scientifiche	261	17.853,89	11.139,88	28.993,77	0,00	
	CP	39.281,00		0,00	39.281,00	39.281,00	0,00	
	T	68.274,77		17.853,89	50.420,88	68.274,77		
<b>TOTALE SERVIZIO</b>	01	Scuola materna		17.853,89	14.791,14	32.645,03	0,00	
	CP	39.281,00		0,00	39.281,00	39.281,00	0,00	
	T	71.926,03		17.853,89	54.072,14	71.926,03		
2040200	02	Istruzione elementare						
2040201	2040201	Acquisizione di beni immobili	262	1.132,84	57.281,15	58.413,99	0,00	
	CP	0,00		0,00	0,00	0,00	0,00	
	T	58.413,99		1.132,84	57.281,15	58.413,99		
2040205	2040205	Acquisizione di beni mobili, macchine ed attrezzature tecnico-scientifiche	263	20.256,86	7.657,90	27.914,76	0,00	
	CP	15.166,00		0,00	15.166,00	15.166,00	0,00	
	T	43.080,76		20.256,86	22.823,90	43.080,76		
<b>TOTALE SERVIZIO</b>	02	Istruzione elementare		21.389,70	64.939,05	86.328,75	0,00	
	CP	15.166,00		0,00	15.166,00	15.166,00	0,00	
	T	101.494,75		21.389,70	80.105,05	101.494,75		
2040300	03	Istruzione media						
2040305	2040305	Acquisizione di beni mobili, macchine ed attrezzature tecnico-scientifiche	264	17.500,00	5.118,43	22.618,43	0,00	
	CP	13.650,00		0,00	13.649,17	13.649,17	0,83	+
	T	36.268,43		17.500,00	18.767,60	36.267,60		
<b>TOTALE SERVIZIO</b>	03	Istruzione media		17.500,00	5.118,43	22.618,43	0,00	
	CP	13.650,00		0,00	13.649,17	13.649,17	0,83	+
	T	36.268,43		17.500,00	18.767,60	36.267,60		
2040400	04	Istruzione secondaria superiore						

(\*) Motivi del verificarsi dei minori residui passivi :insussistenti (INS); prescritti (PRE)

(\*\*) Indicare la parte degli impegni che si riferisce a mere regolazioni contabili di spese correlate alle entrate (COR)

STAMPA CONTO CONSUNTIVO  
GESTIONE DELLE SPESE - ANNO 2010

DESCRIZIONE	RS	CP	T	N° di riferimento allo svolgimento				Conto del Tesoriere	Determ. Residui	Impegni	Minori residui o economie	+/-
				Residui e stanziamenti definitivi di bilancio (A)	Residui (B)	Competenza (G)	Totale (N)					
	Residui (A)	Competenza (F)	Totale (M)	Residui (B)	Competenza (G)	Totale (N)	Residui (C)	Residui da riportare	Residui (H)	Competenza (I=G+H) (**)	Residui (L=F-I)	
	Residui (A)	Competenza (F)	Totale (M)	Residui (B)	Competenza (G)	Totale (N)	Residui (C)	Residui da riportare	Residui (H)	Competenza (I=G+H) (**)	Residui (L=F-I)	
2040401	2040401 Acquisizione di beni immobili	RS	CP	T	3.292,80	0,00	454,17	2.838,63	0,00	3.292,80	3.292,80	0,00
2040407	2040407 Trasferimenti di capitale	RS	CP	T	18.985,02	0,00	454,17	2.838,63	18.985,02	18.985,02	18.985,02	0,00
TOTALE SERVIZIO	04 Istruzione secondaria superiore	RS	CP	T	22.277,82	0,00	454,17	21.823,65	0,00	22.277,82	22.277,82	0,00
2040500	05 Assistenza scolastica, trasporto, refezione e altri servizi	RS	CP	T	35.059,56	0,00	454,17	21.823,65	0,00	35.059,56	35.059,56	0,00
2040501	2040501 Acquisizione di beni immobili	RS	CP	T	35.059,56	0,00	454,17	21.823,65	0,00	35.059,56	35.059,56	0,00
2040505	2040505 Acquisizione di beni mobili ed attrezzature tecnico-scientifiche	RS	CP	T	415,44	0,00	415,44	0,00	0,00	415,44	415,44	0,00
2040507	2040507 Trasferimenti di capitale	RS	CP	T	1.549,37	0,00	1.549,37	1.549,37	0,00	1.549,37	1.549,37	0,00
TOTALE SERVIZIO	05 Assistenza scolastica, trasporto, refezione e altri servizi	RS	CP	T	37.024,37	0,00	37.024,37	37.024,37	0,00	37.024,37	37.024,37	0,00
TOTALE FUNZIONE	04 Funzioni di istruzione pubblica	RS	CP	T	200.894,40	68.097,00	57.197,76	143.696,64	68.096,17	200.894,40	200.894,40	0,00
2050000	05 Funzioni relative alla cultura e ai beni culturali	RS	CP	T	268.991,40	0,00	57.197,76	211.792,81	0,00	268.991,40	268.991,40	0,83
2050100	01 Biblioteche, musei e pinacoteche	RS	CP	T	0,00	0,00	0,00	0,00	0,00	0,00	0,00	0,83

(\*) Motivi del verificarsi dei minori residui passivi: insussistenti (INS); prescritti (PRE)

(\*\*) Indicare la parte degli impegni che si riferisce a mere regolazioni contabili di spese correlate alle entrate (COR)

**STAMPA CONTO CONSUNTIVO  
GESTIONE DELLE SPESE - ANNO 2010**

DESCRIZIONE	RS	Residui conservati e stanziamenti definitivi di bilancio	N° di riferimento allo svolgimento	Conto del Tesoriere	Determ. Residui	Impegni	Minori residui o economie (E=A-D) (*)  (L=F-I)	+/-
		Residui (A)		Pagamenti	Residui da riportare			
		Competenza (F)		Residui (B)	Residui (C)			
		Totale (M)		Competenza (G)	Competenza (H)			
CP	Competenza (F)	Totale (N)	Residui al 31/12 (O=C+H)	Impegni al 31/12 (P=D+I)				
T	Totale (M)	Totale (N)	Residui al 31/12 (O=C+H)	Impegni al 31/12 (P=D+I)				
2050101	2050101	Acquisizione di beni immobili						
	RS	58.008,91		17.844,96	40.163,95	58.008,91	0,00	
	CP	0,00	270	0,00	0,00	0,00	0,00	
	T	58.008,91		17.844,96	40.163,95	58.008,91		
2050105	2050105	Acquisizione di beni mobili, macchine ed attrezzature tecnico-scientifiche						
	RS	108.988,09		52.866,28	56.121,81	108.988,09	0,00	
	CP	55.825,00	271	0,00	28.937,40	28.937,40	26.887,60	+
	T	164.813,09		52.866,28	85.059,21	137.925,49		
2050106	2050106	Incarichi professionali esterni						
	RS	0,00		0,00	0,00	0,00	0,00	
	CP	0,00	272	0,00	0,00	0,00	0,00	
	T	0,00		0,00	0,00	0,00		
<b>TOTALE SERVIZIO</b>	01	Biblioteche, musei e pinacoteche						
	RS	166.997,00		70.711,24	96.285,76	166.997,00	0,00	
	CP	55.825,00		0,00	28.937,40	28.937,40	26.887,60	+
	T	222.822,00		70.711,24	125.223,16	195.934,40		
2050200	02	Teatri, attività culturali e servizi diversi nel settore culturale						
2050201	2050201	Acquisizione di beni immobili						
	RS	11.020,70		0,00	11.020,70	11.020,70	0,00	
	CP	0,00	273	0,00	0,00	0,00	0,00	
	T	11.020,70		0,00	11.020,70	11.020,70		
2050205	2050205	Acquisizione di beni mobili, macchine ed attrezzature tecnico-scientifiche						
	RS	0,24		0,00	0,24	0,24	0,00	
	CP	0,00	274	0,00	0,00	0,00	0,00	
	T	0,24		0,00	0,24	0,24		
<b>TOTALE SERVIZIO</b>	02	Teatri, attività culturali e servizi diversi nel settore culturale						
	RS	11.020,94		0,00	11.020,94	11.020,94	0,00	
	CP	0,00		0,00	0,00	0,00	0,00	
	T	11.020,94		0,00	11.020,94	11.020,94		
<b>TOTALE FUNZIONE</b>	05	Funzioni relative alla cultura e ai beni culturali						
	RS	178.017,94		70.711,24	107.306,70	178.017,94	0,00	
	CP	55.825,00		0,00	28.937,40	28.937,40	26.887,60	+
	T	233.842,94		70.711,24	136.244,10	206.955,34		
2060000	06	Funzioni nel settore sportivo e ricreativo						
2060100	01	Piscine Comunali						

(\*) Motivi del verificarsi dei minori residui passivi :insussistenti (INS); prescritti (PRE)

(\*\*) Indicare la parte degli impegni che si riferisce a mere regolazioni contabili di spese correlate alle entrate (COR)

STAMPA CONTO CONSUNTIVO  
GESTIONE DELLE SPESE - ANNO 2010

DESCRIZIONE	RS	CP	T	N° di riferimento allo svolgimento				Conto del Tesoriere	Determ. Residui	Minor residui o economie	+/-			
				Residui conservati e stanziamenti definitivi di bilancio		Pagamenti						Residui da riportare		Impegni
				(A)		(B)						(C)		
				Residui	Competenza	Competenza	Competenza					Residui	Residui	Residui
2060101	2060101	Acquisizione di beni immobili	0,00	0,00	0,00	0,00	0,00	0,00	0,00	0,00				
TOTALE SERVIZIO	01	Piscine Comunali	0,00	0,00	0,00	0,00	0,00	0,00	0,00	0,00				
2060200	02	Stadio comunale, palazzo dello sport ed altri impianti	0,00	0,00	0,00	0,00	0,00	0,00	0,00	0,00				
2060201	2060201	Acquisizione di beni immobili	7.828.461,40	5.517.000,00	13.345.461,40	6.032.725,68	0,00	1.795.735,72	7.828.461,40	4.846.236,00				
TOTALE SERVIZIO	02	Stadio comunale, palazzo dello sport ed altri impianti	7.845.289,78	5.517.000,00	13.362.289,78	6.037.817,52	0,00	1.807.472,26	7.845.289,78	4.846.236,00				
2060205	2060205	Acquisizione di beni mobili, macchine ed attrezzature tecnico-scientifiche	1.562,05	0,00	1.562,05	0,00	1.562,05	1.562,05	1.562,05	0,00				
TOTALE SERVIZIO	02	Stadio comunale, palazzo dello sport ed altri impianti	15.266,33	0,00	15.266,33	5.091,84	0,00	10.174,49	15.266,33	0,00				
2060206	2060206	Incarichi professionali esterni	15.266,33	0,00	15.266,33	5.091,84	0,00	10.174,49	15.266,33	0,00				
2060206	2060206	Incarichi professionali esterni	15.266,33	0,00	15.266,33	5.091,84	0,00	10.174,49	15.266,33	0,00				
2060206	2060206	Incarichi professionali esterni	15.266,33	0,00	15.266,33	5.091,84	0,00	10.174,49	15.266,33	0,00				
2060305	2060305	Acquisizione di beni mobili, macchine ed attrezzature tecnico-scientifiche	2.903,82	0,00	2.903,82	696,00	0,00	2.207,82	2.903,82	0,00				
2060306	2060306	Incarichi professionali esterni	1.749,34	0,00	1.749,34	0,00	0,00	1.749,34	1.749,34	0,00				
2060300	03	Manifestazioni diverse nel settore sportivo e ricreativo	2.903,82	0,00	2.903,82	696,00	0,00	2.207,82	2.903,82	0,00				
2060305	2060305	Acquisizione di beni mobili, macchine ed attrezzature tecnico-scientifiche	2.903,82	0,00	2.903,82	696,00	0,00	2.207,82	2.903,82	0,00				
2060306	2060306	Incarichi professionali esterni	1.749,34	0,00	1.749,34	0,00	0,00	1.749,34	1.749,34	0,00				

(\*) Motivi del verificarsi dei minori residui passivi: insussistenti (INS); prescritti (PRE)

(\*\*) Indicare la parte degli impegni che si riferisce a mere regolazioni contabili di spese correlate alle entrate (COR)

**STAMPA CONTO CONSUNTIVO  
GESTIONE DELLE SPESE - ANNO 2010**

DESCRIZIONE	RS CP T	Residui conservati e stanziamenti definitivi di bilancio	N° di riferimento allo svolgimento	Conto del Tesoriere	Determ. Residui	Impegni	Minori residui o economie	+/-	
		Residui (A)		Pagamenti	Residui da riportare	Residui (D=B+C)	(E=A-D) (*)		
		Competenza (F)		Residui (B)	Residui (C)	Residui (D=B+C)			
		Totale (M)		Competenza (G)	Competenza (H)	Competenza (I=G+H) (**)			(L=F-I)
	Totale (N)	Residui al 31/12 (O=C+H)	Impegni al 31/12 (P=D+I)						
2060307	2060307 Trasferimenti di capitale	RS CP T	16.469,00 0,00 16.469,00	281	0,00 0,00 0,00	16.469,00 0,00 16.469,00	16.469,00 0,00 16.469,00	0,00 0,00 0,00	
<b>TOTALE SERVIZIO</b>	03 Manifestazioni diverse nel settore sportivo e ricreativo	RS CP T	21.122,16 0,00 21.122,16		696,00 0,00 696,00	20.426,16 0,00 20.426,16	21.122,16 0,00 21.122,16	0,00 0,00 0,00	
<b>TOTALE FUNZIONE</b>	06 Funzioni nel settore sportivo e ricreativo	RS CP T	7.866.411,94 5.517.000,00 13.383.411,94		6.038.513,52 0,00 6.038.513,52	1.827.898,42 670.764,00 2.498.662,42	7.866.411,94 670.764,00 8.537.175,94	0,00 4.846.236,00 0,00	+
2080000	08 Funzioni nel campo della viabilità e dei trasporti								
2080100	01 Viabilità, circolazione stradale e servizi connessi								
2080101	2080101 Acquisizione di beni immobili	RS CP T	56.662.353,58 36.841.345,00 93.503.698,58	282	20.925.978,76 0,00 20.925.978,76	31.174.347,81 14.967.147,67 46.141.495,48	52.100.326,57 14.967.147,67 67.067.474,24	4.562.027,01 INS 21.874.197,33 0,00	+ +
2080103	2080103 Acquisto di beni specifici per realizzazioni in economia	RS CP T	2.274,33 0,00 2.274,33	283	0,00 0,00 0,00	2.274,33 0,00 2.274,33	2.274,33 0,00 2.274,33	0,00 0,00 0,00	
2080105	2080105 Acquisizione di beni mobili, macchine ed attrezzature tecnico-scientifiche	RS CP T	301.139,03 260.000,00 561.139,03	284	10.195,10 0,00 10.195,10	290.943,93 129.995,02 420.938,95	301.139,03 129.995,02 431.134,05	0,00 130.004,98 0,00	+
2080106	2080106 Incarichi professionali esterni	RS CP T	100.086,01 0,00 100.086,01	285	8.539,20 0,00 8.539,20	91.546,81 0,00 91.546,81	100.086,01 0,00 100.086,01	0,00 0,00 0,00	
2080107	2080107 Trasferimenti di capitale	RS CP T	4.149.919,69 5.803.600,00 9.953.519,69	286	1.593.647,10 0,00 1.593.647,10	2.556.272,59 5.490.944,51 8.047.217,10	4.149.919,69 5.490.944,51 9.640.864,20	0,00 312.655,49 0,00	+

(\*) Motivi del verificarsi dei minori residui passivi :insussistenti (INS); prescritti (PRE)

(\*\*) Indicare la parte degli impegni che si riferisce a mere regolazioni contabili di spese correlate alle entrate (COR)

STAMPA CONTO CONSUNTIVO  
GESTIONE DELLE SPESE - ANNO 2010

DESCRIZIONE	RS		CP		T	Conto del Tesoriere	Determ. Residui	Impegni	residui o economie	+/-
	Residui conservati e stanziamenti definitivi di bilancio	Residui (A)	Competenza (F)	Competenza (G)	Totale (M)					
N° di riferimento allo svolgimento	Pagamenti	Residui (B)	Residui (C)	Residui da riportare	Residui (H)	Totale (N)	Residui al 31/12 (O=C+H)	Impegni al 31/12 (P=D+I)	Residui o economie (E=A-D) (*)	(L=F-I)
01 Viabilità, circolazione stradale e servizi connessi	RS	61.215.772,64	22.538.360,16	34.115.385,47	20.588.087,20	22.538.360,16	54.703.472,67	56.653.745,63	4.562.027,01	INS
	CP	42.904.945,00	0,00	20.588.087,20	20.588.087,20	0,00	54.703.472,67	20.588.087,20	22.316.857,80	+
	T	104.120.717,64						77.241.832,83		+
TOTALE SERVIZIO	RS	61.215.772,64	22.538.360,16	34.115.385,47	20.588.087,20	22.538.360,16	54.703.472,67	56.653.745,63	4.562.027,01	INS
	CP	42.904.945,00	0,00	20.588.087,20	20.588.087,20	0,00	54.703.472,67	20.588.087,20	22.316.857,80	+
	T	104.120.717,64						77.241.832,83		+
02 Illuminazione pubblica e servizi connessi	RS	2.551.800,78	1.194.279,07	1.357.521,71	1.194.279,07	1.194.279,07	1.357.521,71	2.551.800,78	1.121.000,00	0,00
	CP	1.121.000,00	0,00	0,00	1.194.279,07	0,00	1.357.521,71	2.551.800,78	1.121.000,00	+
	T	3.672.800,78			1.194.279,07		1.357.521,71	2.551.800,78		+
2080201 Acquisizione di beni immobili	RS	2.551.800,78	0,00	0,00	1.194.279,07	0,00	1.357.521,71	2.551.800,78	0,00	0,00
	CP	1.121.000,00	0,00	0,00	1.194.279,07	0,00	1.357.521,71	2.551.800,78	0,00	0,00
	T	3.672.800,78			1.194.279,07		1.357.521,71	2.551.800,78		+
2080205 Acquisizione di beni mobili, macchine ed attrezzature tecnico-scientifiche	RS	0,00	0,00	0,00	0,00	0,00	0,00	0,00	0,00	0,00
	CP	0,00	0,00	0,00	0,00	0,00	0,00	0,00	0,00	0,00
	T	0,00			0,00		0,00	0,00		
2080207 Trasferimenti di capitale	RS	293,35	0,00	293,35	0,00	0,00	293,35	293,35	0,00	0,00
	CP	0,00	0,00	0,00	0,00	0,00	293,35	293,35	0,00	0,00
	T	293,35			0,00		293,35	293,35		
TOTALE SERVIZIO	RS	2.552.094,13	1.194.279,07	1.357.815,06	1.194.279,07	1.194.279,07	1.357.815,06	2.552.094,13	1.121.000,00	0,00
	CP	1.121.000,00	0,00	0,00	1.194.279,07	0,00	1.357.815,06	2.552.094,13	1.121.000,00	+
	T	3.673.094,13			1.194.279,07		1.357.815,06	2.552.094,13		+
03 Trasporti pubblici locali e servizi connessi	RS	2.323.510,70	268.408,13	2.055.102,57	2.323.510,70	2.323.510,70	2.055.102,57	2.323.510,70	31.450.000,00	0,00
	CP	31.450.000,00	0,00	0,00	2.323.510,70	0,00	2.055.102,57	2.323.510,70	0,00	0,00
	T	33.773.510,70			2.323.510,70		2.055.102,57	2.323.510,70		+
2080301 Acquisizione di beni immobili	RS	249.196,66	0,00	249.196,66	0,00	0,00	249.196,66	249.196,66	0,00	0,00
	CP	29.500.000,00	0,00	249.196,66	0,00	0,00	249.196,66	249.196,66	29.500.000,00	0,00
	T	29.749.196,66			0,00		249.196,66	249.196,66		+
2080307 Trasferimenti di capitale	RS	2.074.314,04	268.408,13	1.805.905,91	2.074.314,04	2.074.314,04	1.805.905,91	2.074.314,04	0,00	0,00
	CP	1.950.000,00	0,00	0,00	2.074.314,04	0,00	1.805.905,91	2.074.314,04	1.950.000,00	0,00
	T	4.024.314,04			2.074.314,04		1.805.905,91	2.074.314,04		+
TOTALE SERVIZIO	RS	2.323.510,70	268.408,13	2.055.102,57	2.323.510,70	2.323.510,70	2.055.102,57	2.323.510,70	31.450.000,00	0,00
	CP	31.450.000,00	0,00	0,00	2.323.510,70	0,00	2.055.102,57	2.323.510,70	0,00	0,00
	T	33.773.510,70			2.323.510,70		2.055.102,57	2.323.510,70		+

(\*) Motivi del verificarsi dei minori residui passivi: insussistenti (INS); prescritti (PRE)  
(\*\*) Indicare la parte degli impegni che si riferisce a mere regolazioni contabili di spese correlate alle entrate (COR)

**STAMPA CONTO CONSUNTIVO  
GESTIONE DELLE SPESE - ANNO 2010**

DESCRIZIONE	RS CP T	Residui conservati e stanziamenti definitivi di bilancio	N° di riferimento allo svolgimento	Conto del Tesoriere	Determ. Residui	Impegni	Minori residui o economie	+/-	
		Residui (A)		Pagamenti	Residui da riportare		Residui (E=A-D) (*)		
		Competenza (F)		Residui (B)	Residui (C)		Residui (D=B+C)		
		Totale (M)		Competenza (G)	Competenza (H)		Competenza (I=G+H) (**)		
				Totale (N)	Residui al 31/12 (O=C+H)	Impegni al 31/12 (P=D+I)	(L=F-I)		
<b>TOTALE FUNZIONE</b>	08 Funzioni nel campo della viabilità e dei trasporti	RS CP T	66.091.377,47 75.475.945,00 141.567.322,47		24.001.047,36 0,00 24.001.047,36	37.528.303,10 20.588.087,20 58.116.390,30	61.529.350,46 20.588.087,20 82.117.437,66	4.562.027,01 INS 54.887.857,80	+ +
2090000	09 Funzioni riguardanti la gestione del territorio e dell'ambiente								
2090100	01 Urbanistica e gestione del territorio								
2090101	2090101 Acquisizione di beni immobili	RS CP T	2.699.710,74 276.000,00 2.975.710,74	292	472.671,60 0,00 472.671,60	2.227.039,14 208.699,36 2.435.738,50	2.699.710,74 208.699,36 2.908.410,10	0,00 67.300,64	+ +
2090102	2090102 Espropri e servitu onerose	RS CP T	1.429,61 0,00 1.429,61	293	0,00 0,00 0,00	1.429,61 0,00 1.429,61	1.429,61 0,00 1.429,61	0,00 0,00	
2090105	2090105 Acquisizione di beni mobili, macchine e attrezzature tecnico-scientifiche	RS CP T	111.035,16 125.000,00 236.035,16	294	46.968,25 0,00 46.968,25	64.066,91 109.992,54 174.059,45	111.035,16 109.992,54 221.027,70	0,00 15.007,46	+ +
2090106	2090106 Incarichi professionali esterni	RS CP T	513.846,73 208.000,00 721.846,73	295	156.733,12 0,00 156.733,12	357.113,61 106.987,56 464.101,17	513.846,73 106.987,56 620.834,29	0,00 101.012,44	+ +
2090107	2090107 Trasferimenti di capitale	RS CP T	10.000,00 0,00 10.000,00	296	0,00 0,00 0,00	10.000,00 0,00 10.000,00	10.000,00 0,00 10.000,00	0,00 0,00	
<b>TOTALE SERVIZIO</b>	01 Urbanistica e gestione del territorio	RS CP T	3.336.022,24 609.000,00 3.945.022,24		676.372,97 0,00 676.372,97	2.659.649,27 425.679,46 3.085.328,73	3.336.022,24 425.679,46 3.761.701,70	0,00 183.320,54	+ +
2090200	02 Edilizia residenziale pubblica locale e piani di edilizia economica popolare								
2090201	2090201 Acquisizione di beni immobili	RS CP T	1.410.381,66 8.845.000,00 10.255.381,66	297	195.761,55 20.188,60 215.950,15	1.214.620,11 489.811,40 1.704.431,51	1.410.381,66 510.000,00 1.920.381,66	0,00 8.335.000,00	+ +

(\*) Motivi del verificarsi dei minori residui passivi :insussistenti (INS); prescritti (PRE)

(\*\*) Indicare la parte degli impegni che si riferisce a mere regolazioni contabili di spese correlate alle entrate (COR)

STAMPA CONTO CONSUNTIVO  
GESTIONE DELLE SPESE - ANNO 2010

DESCRIZIONE	RS	CP	T	N° di riferimento			Conto del Tesoriere			Determ. Residui	Impgni	Residui o economie	+/-
				Residui definitivi di bilancio e stanziamenti conservati	Competenza	Totale	Pagamenti	Residui	Residui da riportare				
	(A)	(F)	(M)	(B)	(G)	(N)	(C)	(H)	(O=C+H)	(P=D+I)	(E=A-D) (*)	(L=F-I)	
	Residui (C)	Competenza	Totale	Residui (D=B+C)	Competenza	Totale	Residui al 31/12	Competenza	Residui al 31/12	Impegni al 31/12			
2090202 Espropri e servizi onerosi	RS	CP	T	1.395.985,01	11.090.940,00	12.486.925,01	493.498,69	0,00	1.718.612,11	1.395.985,01	1.718.612,11	3.114.597,12	9.372.327,89
2090203 Acquisto di beni specifici per realizzazioni in economia	RS	CP	T	48.113,48	0,00	48.113,48	48.113,48	0,00	48.113,48	48.113,48	0,00	48.113,48	0,00
2090205 Acquisione di beni mobili, macchine ed attrezzature tecnico-scientifiche	RS	CP	T	2.152,57	0,00	2.152,57	2.152,57	0,00	2.152,57	2.152,57	0,00	2.152,57	0,00
2090206 Incarichi professionali esterni	RS	CP	T	12.103,83	0,00	12.103,83	12.103,83	0,00	12.103,83	12.103,83	0,00	12.103,83	0,00
2090207 Trasferimenti di capitale	RS	CP	T	21.832,70	0,00	21.832,70	21.832,70	0,00	21.832,70	21.832,70	0,00	21.832,70	0,00
2090209 Conferimenti di capitali	RS	CP	T	0,00	0,00	0,00	0,00	0,00	0,00	0,00	0,00	0,00	0,00
<b>TOTALE SERVIZIO</b>	RS	CP	T	2.890.569,25	19.935.940,00	22.826.509,25	689.260,24	20.188,60	2.201.309,01	2.890.569,25	2.228.612,11	5.119.181,36	17.707.327,89
2090300 03 Servizi di protezione civile	RS	CP	T	22.894,00	113.704,00	136.598,00	820,00	0,00	22.074,00	22.894,00	81.527,08	104.421,08	32.176,92
2090305 Acquisione di beni mobili, macchine ed attrezzature tecnico-scientifiche	RS	CP	T	22.894,00	113.704,00	136.598,00	820,00	0,00	22.074,00	22.894,00	81.527,08	104.421,08	32.176,92

(\*) Motivi del verificarsi dei minori residui passivi :insussistenti (INS); prescritti (PRE)  
(\*\*) Indicare la parte degli impgni che si riferisce a mere regolazioni contabili di spese correlate alle entrate (COR)



**STAMPA CONTO CONSUNTIVO  
GESTIONE DELLE SPESE - ANNO 2010**

DESCRIZIONE	RS CP T	Residui conservati e stanziamenti definitivi di bilancio	N° di riferimento allo svolgimento	Conto del Tesoriere	Determ. Residui	Impegni	Minori residui o economie	+/-
		Residui (A)		Pagamenti	Residui da riportare	Residui (D=B+C)	(E=A-D) (*)	
		Competenza (F)		Residui (B)	Residui (C)	Residui (D=B+C)		
		Totale (M)		Competenza (G)	Competenza (H)	Competenza (I=G+H) (**)		
	Totale (N)	Residui al 31/12 (O=C+H)	Impegni al 31/12 (P=D+I)					
<b>TOTALE SERVIZIO</b>	03 Servizi di protezione civile	RS 22.894,00 CP 113.704,00 T 136.598,00		820,00 0,00 820,00	22.074,00 81.527,08 103.601,08	22.894,00 81.527,08 104.421,08	0,00 32.176,92	+
2090400	04 Servizio idrico integrato							
2090401	2090401 Acquisizione di beni immobili	RS 1.156.415,86 CP 0,00 T 1.156.415,86	305	20.638,36 0,00 20.638,36	1.135.777,50 0,00 1.135.777,50	1.156.415,86 0,00 1.156.415,86	0,00 0,00	
2090405	2090405 Acquisizione di beni mobili, macchineed attrezzature tecnico-scientifiche	RS 0,00 CP 0,00 T 0,00	306	0,00 0,00 0,00	0,00 0,00 0,00	0,00 0,00 0,00	0,00 0,00	
2090406	2090406 Incarichi professionali esterni	RS 0,00 CP 0,00 T 0,00	307	0,00 0,00 0,00	0,00 0,00 0,00	0,00 0,00 0,00	0,00 0,00	
2090407	2090407 Trasferimenti di capitale	RS 3.765.938,65 CP 0,00 T 3.765.938,65	308	0,00 0,00 0,00	3.765.938,65 0,00 3.765.938,65	3.765.938,65 0,00 3.765.938,65	0,00 0,00	
<b>TOTALE SERVIZIO</b>	04 Servizio idrico integrato	RS 4.922.354,51 CP 0,00 T 4.922.354,51		20.638,36 0,00 20.638,36	4.901.716,15 0,00 4.901.716,15	4.922.354,51 0,00 4.922.354,51	0,00 0,00	
2090500	05 Servizio smaltimento rifiuti							
2090509	2090509 Conferimento di capitale	RS 33.362,04 CP 0,00 T 33.362,04	309	0,00 0,00 0,00	33.362,04 0,00 33.362,04	33.362,04 0,00 33.362,04	0,00 0,00	
<b>TOTALE SERVIZIO</b>	05 Servizio smaltimento rifiuti	RS 33.362,04 CP 0,00 T 33.362,04		0,00 0,00 0,00	33.362,04 0,00 33.362,04	33.362,04 0,00 33.362,04	0,00 0,00	
2090600	06 Parchi e servizi per la tutela ambientale del verde, altri servizi relativi al territorio ed all'							

(\*) Motivi del verificarsi dei minori residui passivi :insussistenti (INS); prescritti (PRE)

(\*\*) Indicare la parte degli impegni che si riferisce a mere regolazioni contabili di spese correlate alle entrate (COR)



**STAMPA CONTO CONSUNTIVO  
GESTIONE DELLE SPESE - ANNO 2010**

DESCRIZIONE	RS	Residui conservati e stanziamenti definitivi di bilancio	N° di riferimento allo svolgimento	Conto del Tesoriere	Determ. Residui	Impegni	Minori residui o economie (E=A-D) (*)	+/-			
		Residui (A)		Pagamenti	Residui da riportare						
		Competenza (F)		Residui (B)	Residui (C)						
		Totale (M)		Competenza (G)	Competenza (H)						
CP	Competenza (F)		Totale (N)	Residui al 31/12 (O=C+H)	Competenza (I=G+H) (**)	(L=F-I)					
T	Totale (M)		Impegni al 31/12 (P=D+I)								
2100105	2100105 Acquisizione di beni mobili, macchine ed attrezzature tecnico-scientifiche		RS	56.870,79	316		47.692,76	9.178,03	56.870,79	0,00	+
			CP	43.413,00			0,00	43.409,47	43.409,47	3,53	
		T	100.283,79	47.692,76		52.587,50	100.280,26				
<b>TOTALE SERVIZIO</b>	01 Asili nido, servizi per l'infanzia e per i minori	RS	64.263,47		47.692,76	16.570,71	64.263,47	0,00	+		
		CP	43.413,00		0,00	43.409,47	43.409,47	3,53			
		T	107.676,47		47.692,76	59.980,18	107.672,94				
2100200	02 Servizi di prevenzione e riabilitazione										
2100201	2100201 Acquisizione di beni immobili	RS	0,00	317	0,00	0,00	0,00	0,00			
		CP	0,00		0,00	0,00	0,00	0,00			
		T	0,00		0,00	0,00	0,00	0,00			
2100205	2100205 Acquisizione di beni mobili, macchine e attrezzature	RS	28.000,00	318	23.304,36	0,00	23.304,36	4.695,64 INS	+		
		CP	28.000,00		0,00	28.000,00	28.000,00	0,00			
		T	56.000,00		23.304,36	28.000,00	51.304,36				
2100209	2100209 Conferimenti di capitale	RS	0,00	319	0,00	0,00	0,00	0,00			
		CP	0,00		0,00	0,00	0,00	0,00			
		T	0,00		0,00	0,00	0,00	0,00			
<b>TOTALE SERVIZIO</b>	02 Servizi di prevenzione e riabilitazione	RS	28.000,00		23.304,36	0,00	23.304,36	4.695,64 INS	+		
		CP	28.000,00		0,00	28.000,00	28.000,00	0,00			
		T	56.000,00		23.304,36	28.000,00	51.304,36				
2100400	04 Assistenza, beneficenza pubblica e servizi diversi alla persona										
2100401	2100401 Acquisizione di beni immobili	RS	311,35	320	0,00	311,35	311,35	0,00			
		CP	0,00		0,00	0,00	0,00	0,00			
		T	311,35		0,00	311,35	311,35				
2100405	2100405 Acquisizione di beni mobili, macchine e attrezzature tecnico-scientifiche	RS	811,40	321	748,80	62,60	811,40	0,00	+		
		CP	14.000,00		0,00	0,00	0,00	14.000,00			
		T	14.811,40		748,80	62,60	811,40				

(\*) Motivi del verificarsi dei minori residui passivi :insussistenti (INS); prescritti (PRE)

(\*\*) Indicare la parte degli impegni che si riferisce a mere regolazioni contabili di spese correlate alle entrate (COR)



**STAMPA CONTO CONSUNTIVO  
GESTIONE DELLE SPESE - ANNO 2010**

DESCRIZIONE	RS	Residui conservati e stanziamenti definitivi di bilancio	N° di riferimento allo svolgimento	Conto del Tesoriere	Determ. Residui	Impegni	Minori residui o economie (E=A-D) (*)	+/-				
		Residui (A)		Pagamenti	Residui da riportare				Residui (D=B+C)			
		Competenza (F)		Residui (B)	Residui (C)				Competenza (G)	Competenza (H)	Competenza (I=G+H) (**)	(L=F-I)
		Totale (M)		Totale (N)	Residui al 31/12 (O=C+H)				Impegni al 31/12 (P=D+I)			
2110400	04 Servizi relativi all'industria											
2110408	2110408 Partecipazioni azionarie	RS 3,97 CP 0,00 T 3,97	326	0,00 0,00 0,00	3,97 0,00 3,97	3,97 0,00 3,97	0,00 0,00 0,00					
2110409	2110409 Conferimenti di capitale	RS 0,00 CP 0,00 T 0,00	327	0,00 0,00 0,00	0,00 0,00 0,00	0,00 0,00 0,00	0,00 0,00 0,00					
<b>TOTALE SERVIZIO</b>	04 Servizi relativi all'industria	RS 3,97 CP 0,00 T 3,97		0,00 0,00 0,00	3,97 0,00 3,97	3,97 0,00 3,97	0,00 0,00 0,00					
2110500	05 Servizi relativi al commercio											
2110501	2110501 Acquisizione di beni immobili	RS 13.937,53 CP 0,00 T 13.937,53	328	13.932,06 0,00 13.932,06	5,47 0,00 5,47	13.937,53 0,00 13.937,53	0,00 0,00 0,00					
2110505	2110505 Acquisizione di beni mobili, macchine e attrezzature tecnico-scientifiche	RS 739,57 CP 0,00 T 739,57	329	0,00 0,00 0,00	739,57 0,00 739,57	739,57 0,00 739,57	0,00 0,00 0,00					
2110507	2110507 Trasferimenti di capitale	RS 28.000,00 CP 0,00 T 28.000,00	330	0,00 0,00 0,00	28.000,00 0,00 28.000,00	28.000,00 0,00 28.000,00	0,00 0,00 0,00					
<b>TOTALE SERVIZIO</b>	05 Servizi relativi al commercio	RS 42.677,10 CP 0,00 T 42.677,10		13.932,06 0,00 13.932,06	28.745,04 0,00 28.745,04	42.677,10 0,00 42.677,10	0,00 0,00 0,00					
2110600	06 Servizi relativi all'artigianato											
2110608	2110608 Partecipazioni azionarie	RS 0,00 CP 0,00 T 0,00	331	0,00 0,00 0,00	0,00 0,00 0,00	0,00 0,00 0,00	0,00 0,00 0,00					

(\*) Motivi del verificarsi dei minori residui passivi :insussistenti (INS); prescritti (PRE)

(\*\*) Indicare la parte degli impegni che si riferisce a mere regolazioni contabili di spese correlate alle entrate (COR)

STAMPA CONTO CONSUNTIVO  
GESTIONE DELLE SPESE - ANNO 2010

DESCRIZIONE	RS	CP	T	N° di riferimento allo svolgimento				Minori residui o economie +/-							
				Residui conservati e stanziamenti definitivi di bilancio	Residui (A)	Competenza (F)	Totale (M)		Pagamenti Residui	Residui (B)	Competenza (G)	Totale (N)	Residui (C)	Competenza (H)	Residui al 31/12 (O=C+H)
TOTALE SERVIZIO	06 Servizi relativi all'artigianato	RS	CP	T	0,00	0,00	0,00	0,00	0,00	0,00	0,00	0,00	0,00	0,00	0,00
TOTALE FUNZIONE	11 Funzioni nel campo dello sviluppo economico	RS	CP	T	200.226,47	168.456,77	368.683,24	0,00	200.226,47	168.456,77	368.683,24	0,00	0,00	0,00	0,00
2120000	12 Funzioni relative a servizi produttivi														
2120500	05 Farmacie														
2120505	2120505 Acquisizione di beni mobili, macchine e attrezzature tecnico-scientifiche	RS	CP	T	149,60	0,00	149,60	0,00	149,60	0,00	149,60	0,00	149,60	0,00	0,00
TOTALE SERVIZIO	05 Farmacie	RS	CP	T	149,60	0,00	149,60	0,00	149,60	0,00	149,60	0,00	149,60	0,00	0,00
TOTALE FUNZIONE	12 Funzioni relative a servizi produttivi	RS	CP	T	149,60	0,00	149,60	0,00	149,60	0,00	149,60	0,00	149,60	0,00	0,00
TOTALE TITOLO	2 Spese in conto capitale	RS	CP	T	142.093.303,46	196.730.455,04	338.823.758,50	44.448.666,28	137.455.390,01	31.557.098,66	165.173.356,38	4.637.913,45	INS	+	+
3000000	3 Spese per il rimborso di prestiti														
3010000	01 Funzioni generali di amministrazione, di gestione e di controllo														
3010300	03 Gestione economica, finanziaria, programmazione, provveditorato e controllo di gestione														
3010301	3010301 Rimborso per anticipazioni di cassa	RS	CP	T	0,00	60.000.000,00	60.000.000,00	0,00	0,00	0,00	60.000.000,00	0,00	0,00	0,00	+

(\*) Motivi del verificarsi dei minori residui passivi: insussistenti (INS); prescritti (PRE)  
 (\*\*) Indicare la parte degli impegni che si riferisce a mere regolazioni contabili di spese correlate alle entrate (COR)

**STAMPA CONTO CONSUNTIVO  
GESTIONE DELLE SPESE - ANNO 2010**

DESCRIZIONE	RS CP T	Residui conservati e stanziamenti definitivi di bilancio	N° di riferimento allo svolgimento	Conto del Tesoriere	Determ. Residui	Impegni	Minori residui o economie	+/-	
		Residui (A)		Pagamenti	Residui da riportare		Residui (E=A-D) (*)		
		Competenza (F)		Residui (B)	Residui (C)		Residui (D=B+C)		
		Totale (M)		Competenza (G)	Competenza (H)		Competenza (I=G+H) (**)		
				Totale (N)	Residui al 31/12 (O=C+H)	Impegni al 31/12 (P=D+I)	(L=F-I)		
3010302	3010302 Rimborso di finanziamenti a breve termine	RS CP T	0,00 0,00 0,00	334	0,00 0,00 0,00	0,00 0,00 0,00	0,00 0,00 0,00	0,00 0,00 0,00	
3010303	3010303 Rimborso di quota capitale di mutui e prestiti	RS CP T	0,00 11.795.761,00 11.795.761,00	335	0,00 11.754.685,21 11.754.685,21	0,00 0,00 0,00	0,00 11.754.685,21 11.754.685,21	0,00 41.075,79 0,00	+
3010304	3010304 Rimborso di prestiti obbligazionari	RS CP T	0,00 816.386,00 816.386,00	336	0,00 816.385,02 816.385,02	0,00 0,00 0,00	0,00 816.385,02 816.385,02	0,00 0,98 0,00	+
<b>TOTALE SERVIZIO</b>	03 Gestione economica, finanziari, programmazione, provveditorato e controllo di gestione	RS CP T	0,00 72.612.147,00 72.612.147,00		0,00 12.571.070,23 12.571.070,23	0,00 0,00 0,00	0,00 12.571.070,23 12.571.070,23	0,00 60.041.076,77 0,00	+
<b>TOTALE FUNZIONE</b>	01 Funzioni generali di amministrazione, di gestione e di controllo	RS CP T	0,00 72.612.147,00 72.612.147,00		0,00 12.571.070,23 12.571.070,23	0,00 0,00 0,00	0,00 12.571.070,23 12.571.070,23	0,00 60.041.076,77 0,00	+
<b>TOTALE TITOLO</b>	3 Spese per il rimborso di prestiti	RS CP T	0,00 72.612.147,00 72.612.147,00		0,00 12.571.070,23 12.571.070,23	0,00 0,00 0,00	0,00 12.571.070,23 12.571.070,23	0,00 60.041.076,77 0,00	+
<b>4000000</b>	4 Spese per servizi per conto terzi								
4000001	4000001 Ritenute previdenziali e assist. al personale	RS CP T	1.160.863,89 9.825.165,00 10.986.028,89	337	944.994,06 6.146.821,88 7.091.815,94	215.869,83 938.020,44 1.153.890,27	1.160.863,89 7.084.842,32 8.245.706,21	0,00 2.740.322,68 0,00	+
4000002	4000002 Ritenute erariali	RS CP T	1.705.850,32 15.000.000,00 16.705.850,32	338	1.703.316,99 12.074.274,88 13.777.591,87	2.533,33 1.585.014,96 1.587.548,29	1.705.850,32 13.659.289,84 15.365.140,16	0,00 1.340.710,16 0,00	+

(\*) Motivi del verificarsi dei minori residui passivi :insussistenti (INS); prescritti (PRE)

(\*\*) Indicare la parte degli impegni che si riferisce a mere regolazioni contabili di spese correlate alle entrate (COR)

STAMPA CONTO CONSUNTIVO  
GESTIONE DELLE SPESE - ANNO 2010

DESCRIZIONE	RS		CP		T		N° di riferimento	Conto del Tesoriere	Determ. Residui	Pagamenti	Residui da riportare	Impegni	Minori residui o economie	+/-
	Residui e stanziamenti definitivi di bilancio	Residui (A)	Competenza (F)	Totale (M)	Residui (B)	Competenza (G)								
	RS	CP	T	RS	CP	T	allo							
400003	RS	CP	T	RS	CP	T	svolgimento	339	74.232,45	851.551,62	87.087,94	86.208,89	52.734,33	0,00
400004	RS	CP	T	RS	CP	T	340		340.372,58	148.446,70	298.396,99	2.258.112,91	14.165,74	453.156,31
400004	RS	CP	T	RS	CP	T								
400005	RS	CP	T	RS	CP	T	341		893.477,82	3.155.589,87	4.049.067,69	4.250.263,48	1.614,97	6.344.930,62
400005	RS	CP	T	RS	CP	T								
400006	RS	CP	T	RS	CP	T	342		2.663,51	826.580,09	1.693,80	28.487,37	0,00	171.726,11
400006	RS	CP	T	RS	CP	T								
400007	RS	CP	T	RS	CP	T	343		0,00	4.091,12	648,91	1.126.971,22	0,00	646.905,97
400007	RS	CP	T	RS	CP	T								
TOTALE	RS	CP	T	RS	CP	T			3.959.057,41	23.133.123,71	3.525.531,11	10.616.758,08	15.780,71	11.750.486,18
TOTALE GENERALE SPESE	RS	CP	T	RS	CP	T			113.652.807,58	199.801.498,09	137.412.638,96	251.065.446,54	249.288.770,51	5.772.599,21
									313.454.305,67	253.955.395,82	253.955.395,82	567.409.701,49	316.344.254,95	249.288.770,51

(\*) Motivi del verificarsi dei minori residui passivi: insussistenti (INS); prescritti (PRE)

(\*\*) Indicare la parte degli impegni che si riferisce a mere regolazioni contabili di spese correlate alle entrate (COR)





STAMPA CONTO CONSUNTIVO  
RIPILOGO GENERALE DELLE SPESE - ANNO 2010

DESCRIZIONE	RS	CP	T	Residui conservati	Residui	Residui	Residui	Impegni	Minori residui o economie (*)
				e stanziamenti definitivi di bilancio		Conto del Tesoriere			
				Residui	Pagamenti	Residui da riportare	Determin. Residui		
RS	CP	T	Residui (A)	Residui (B)	Residui (C)	Residui (D=B+C)	Residui (E=A-D) (*)	L=F-I	
Competenza (F)		Competenza (G)		Competenza (H)		Competenza (I=G+H) (**)			
Totale (M)		Totale (N)		Residui al 31/12 (O=C+H)		Impegni al 31/12 (P=D+I)			
1 Spese correnti	RS	CP	T	104.112,203,50	65.245,083,89	37.748,214,56	102.993,298,45	1.118,905,05	INS
				257.881,282,42	163.985,395,77	81.572,035,47	245.557,431,24	12.323,851,18	+
				361.993,485,92	229.230,479,66	119.320,250,03	348.550,729,69		+
2 Spese in conto capitale	RS	CP	T	142.093,303,46	44.448,666,28	93.006,723,73	137.455,390,01	4.637,913,45	INS
				196.730,455,04	111.908,38	31.445,190,28	31.557,098,66	165.173,356,38	+
				338.823,758,50	44.560,574,66	124.451,914,01	169.012,488,67		+
3 Spese per il rimborso di prestiti	RS	CP	T	0,00	0,00	0,00	0,00	60,041,076,77	0,00
				72.612,147,00	12.571,070,23	12.571,070,23	12.571,070,23		+
				72.612,147,00	12.571,070,23	12.571,070,23	12.571,070,23		+
4 Spese per servizi per conto terzi	RS	CP	T	10.632,538,79	3.959,057,41	6.657,700,67	10.616,758,08	15,780,71	INS
				38.409,141,00	23.133,123,71	3.525,531,11	26.658,654,82	11,750,486,18	+
				49.041,679,79	27.092,181,12	10.183,231,78	37,275,412,90		+
TOTALE GENERALE .....	RS	CP	T	256.838,045,75	113.652,807,58	137,412,638,96	251,065,446,54	5,772,599,21	INS
				565,633,025,46	199,801,498,09	116,542,756,86	316,344,254,95	249,288,770,51	+
				822,471,071,21	313,454,305,67	253,955,395,82	567,409,701,49		+
Disavanzo di Amministrazione.....				0,00					
TOTALE GENERALE DELLA SPESA.....	RS	CP	T	256.838,045,75	113.652,807,58	137,412,638,96	251,065,446,54	5,772,599,21	INS
				565,633,025,46	199,801,498,09	116,542,756,86	316,344,254,95	249,288,770,51	+
				822,471,071,21	313,454,305,67	253,955,395,82	567,409,701,49		+

(\*) Motivi del verificarsi dei minori residui passivi :insussistenti (INS); prescritti (PRE)  
(\*\*) Indicare la parte degli impegni che si riferisce a mere regolazioni contabili di spese correlate alle entrate (COR)

**RIEPILOGHI**



**STAMPA CONTO CONSUNTIVO  
QUADRO GENERALE RIASSUNTIVO DELLE ENTRATE - ANNO 2010**

ENTRATE	COMPETENZA						RESIDUI				
	Previsioni iniziali	Previsioni definitive	% di def.ne	Accertamenti	Riscossioni	% di realizz.ne	Residui di Competenza	Conservati	Riscossi	% di realizz.ne	Rimasti
1 ENTRATE TRIBUTARIE	122.318.276,00	122.512.376,00	0,16%	122.445.894,60	87.195.101,48	71,21%	35.250.793,12	19.915.155,07	15.964.603,73	80,16%	3.950.551,34
2 ENTRATE DERIVANTI DA CONTR. E TRASFER. DELLO STATO	87.612.305,00	90.921.845,00	3,78%	85.938.590,05	80.376.551,19	93,53%	5.562.038,86	27.429.501,23	12.999.308,59	47,39%	14.430.192,64
3 ENTRATE EXTRATRIBUTARIE	49.604.610,00	51.264.110,00	3,35%	48.125.696,55	32.228.898,17	66,97%	15.896.798,38	48.753.577,23	9.955.598,64	20,42%	38.797.978,59
4 ENTRATE DERIVANTI DA ALIENAZIONI, TRASFER., ETC.	170.517.871,00	188.358.616,00	10,46%	23.192.352,51	15.366.145,04	66,26%	7.826.207,47	100.253.828,50	18.658.665,86	18,61%	81.595.162,64
<b>TOTALE ENTRATE FINALI....</b>	<b>430.053.062,00</b>	<b>453.056.947,00</b>	<b>5,35%</b>	<b>279.702.533,71</b>	<b>215.166.695,88</b>	<b>76,93%</b>	<b>64.535.837,83</b>	<b>196.352.062,03</b>	<b>57.578.176,82</b>	<b>29,32%</b>	<b>138.773.885,21</b>
5 ENTRATE DERIVANTI DA ACCENSIONI DI PRESTITI	72.930.000,00	73.110.760,00	0,25%	11.430.000,00	0,00	0,00%	11.430.000,00	29.041.111,98	16.223.742,81	55,86%	12.817.369,17
6 ENTRATE DA SERVIZI PER CONTO TERZI	38.237.141,00	38.409.141,00	0,45%	26.658.654,82	25.636.763,30	96,17%	1.021.891,52	2.496.718,22	974.365,82	39,03%	1.522.352,40
<b>TOTALE.....</b>	<b>541.220.203,00</b>	<b>564.576.848,00</b>	<b>4,32%</b>	<b>317.791.188,53</b>	<b>240.803.459,18</b>	<b>75,77%</b>	<b>76.987.729,35</b>	<b>227.889.892,23</b>	<b>74.776.285,45</b>	<b>32,81%</b>	<b>153.113.606,78</b>
Avanzo di Amm.ne.....	0,00	1.056.177,46	0,00%								
Fondo di cassa al 1 Gennaio.	24.758.647,98										
<b>TOTALE COMPLESSIVO DELLE ENTRATE.....</b>	<b>541.220.203,00</b>	<b>565.633.025,46</b>	<b>4,51%</b>	<b>317.791.188,53</b>	<b>240.803.459,18</b>	<b>75,77%</b>	<b>76.987.729,35</b>	<b>227.889.892,23</b>	<b>74.776.285,45</b>	<b>32,81%</b>	<b>153.113.606,78</b>



**STAMPA CONTO CONSUNTIVO  
 QUADRO GENERALE RIASSUNTIVO DELLE SPESE - ANNO 2010**

SPESE	COMPETENZA							RESIDUI				
	Previsioni iniziali	Previsioni definitive	% di def.ne	Impegni		Pagamenti	% di realizz.	Residui di Competenza	Conservati	Pagati	% di realizz.	Rimasti
				Totale	di cui Spese correl. alle entrate							
1 Spese correnti	252.523.044,00	257.881.282,42	2,12%	245.557.431,24	34.065.591,08	163.985.395,77	66,78%	81.572.035,47	102.993.298,45	65.245.083,89	63,35%	37.748.214,56
2 Spese in conto capitale	177.847.871,00	196.730.455,04	10,62%	31.557.098,66	20.932.220,14	111.908,38	0,35%	31.445.190,28	137.455.390,01	44.448.666,28	32,34%	93.006.723,73
<b>TOTALE SPESE FINALI.....</b>	<b>430.370.915,00</b>	<b>454.611.737,46</b>	<b>5,63%</b>	<b>277.114.529,90</b>	<b>54.997.811,22</b>	<b>164.097.304,15</b>	<b>59,22%</b>	<b>113.017.225,75</b>	<b>240.448.688,46</b>	<b>109.693.750,17</b>	<b>45,62%</b>	<b>130.754.938,29</b>
3 Spese per il rimborso di prestiti	72.612.147,00	72.612.147,00	0,00%	12.571.070,23	0,00	12.571.070,23	100,00%	0,00	0,00	0,00	0,00%	0,00
4 Spese per servizi per conto terzi	38.237.141,00	38.409.141,00	0,45%	26.658.654,82	264.812,32	23.133.123,71	86,78%	3.525.531,11	10.616.758,08	3.959.057,41	37,29%	6.657.700,67
<b>TOTALE.....</b>	<b>541.220.203,00</b>	<b>565.633.025,46</b>	<b>4,51%</b>	<b>316.344.254,95</b>	<b>55.262.623,54</b>	<b>199.801.498,09</b>	<b>63,16%</b>	<b>116.542.756,86</b>	<b>251.065.446,54</b>	<b>113.652.807,58</b>	<b>45,27%</b>	<b>137.412.638,96</b>
Disavanzo di Amm.ne.....			0,00%									
<b>TOTALE COMPLESSIVO DELLE SPESE.....</b>	<b>541.220.203,00</b>	<b>565.633.025,46</b>	<b>4,51%</b>	<b>316.344.254,95</b>	<b>55.262.623,54</b>	<b>199.801.498,09</b>	<b>63,16%</b>	<b>116.542.756,86</b>	<b>251.065.446,54</b>	<b>113.652.807,58</b>	<b>45,27%</b>	<b>137.412.638,96</b>





**STAMPA CONTO CONSUNTIVO**  
**QUADRO GENERALE DEI RISULTATI DIFFERENZIALI - ANNO 2010**

RISULTATI DIFFERENZIALI	COMPETENZA						RESIDUI				
	Previsioni iniziali	Previsioni definitive	% di def.ne	Accertamenti o impegni	Riscossioni o Pagamenti	% di realizz.	Residui attivi e passivi	Conservati	Riscossi o pagati	% di realizz.	Rimasti
<b>A) Equilibrio econ. e finanziario</b>											
Entrate titolo I - II - III (+)	259.535.191,00	264.698.331,00	1,99%	256.510.181,20	199.800.550,84	77,89%	96.690.222,36	96.098.233,53	38.919.510,96	40,50%	57.178.722,57
Quote oneri di urbanizz.ne (+)	0,00	0,00	0,00%	0,00	0,00	0,00%	0,00	0,00	0,00	0,00%	0,00
Avanzo di Amministrazione destinato a spese correnti (+)	0,00	0,00	0,00%	0,00	0,00	0,00%	0,00	0,00	0,00	0,00%	0,00
Mutui per debiti fuori bilancio (+)	0,00	0,00	0,00%	0,00	0,00	0,00%	0,00	0,00	0,00	0,00%	0,00
Spese correnti (-)	252.523.044,00	257.881.282,42	2,12%	245.557.431,24	163.985.395,77	66,78%	104.112.203,50	102.993.298,45	65.245.083,89	63,35%	37.748.214,56
Differenza.....	7.012.147,00	6.817.048,58		10.952.749,96	35.815.155,07		-7.421.981,14	-6.895.064,92	-26.325.572,93		19.430.508,01
Quote di capitale dei mutui in estinzione (-)	12.612.147,00	12.612.147,00	0,00%	12.571.070,23	12.571.070,23	100,00%	0,00	0,00	0,00	0,00%	0,00
Differenza.....	-5.600.000,00	-5.795.098,42		-1.618.320,27	23.244.084,84		-7.421.981,14	-6.895.064,92	-26.325.572,93		19.430.508,01
<b>B) Equilibrio finale</b>											
Entrate Finali (titoli I,II,III,IV) (+)	430.053.062,00	453.056.947,00	5,35%	279.702.533,71	215.166.695,88	76,93%	201.334.117,64	196.352.062,03	57.578.176,82	29,32%	138.773.885,21
Spese finali (titoli I,II) (-)	430.370.915,00	454.611.737,46	5,63%	277.114.529,90	164.097.304,15	59,22%	246.205.506,96	240.448.688,46	109.693.750,17	45,62%	130.754.938,29
Saldo netto da FINANZIARE (-)	317.853,00	1.554.790,46									
Saldo netto da IMPIEGARE (+)				2.588.003,81	51.069.391,73		44.871.389,32	44.096.626,43	52.115.573,35		8.018.946,92



**STAMPA CONTO CONSUNTIVO**  
**RIEPILOGO GENERALE DI CLASSIFICAZIONE DELLE SPESE - COMPETENZA - ANNO 2010**  
**1 Spese correnti**

Interventi	Personale	Acquisto di beni di consumo e/o mat. prime	Prestazioni di servizi	Utilizzo di beni di terzi	Trasferimenti	Interessi passivi e oneri finanziari diversi	Imposte e tasse	Oneri straordinari della gestione corrente	Ammortamenti di esercizio	Fondo svalutazione crediti	Fondo di riserva	Totale
Funzioni e Servizi												
01 Organi istituzionali partecipazione e decentramento	5.478.819,00	250.009,15	2.163.703,14	283.880,00	1.027.868,82	0,00	388.436,00	0,00	0,00	0,00	0,00	9.592.716,11
02 Segreteria generale, personale e organizzazione	5.490.981,96	72.296,97	2.030.994,16	31.033,00	298.664,58	0,00	309.356,00	0,00	0,00	0,00	0,00	8.233.326,67
03 Gestione economica, finanziaria, programmazione, provveditorato e controllo di gestione	3.484.296,00	178.583,09	4.639.821,88	66.658,00	0,00	75.000,00	505.762,16	0,00	0,00	0,00	0,00	8.950.121,13
04 Gestione delle entrate tributarie e servizi fiscali	1.837.919,00	11.903,98	401.938,10	6.592,00	705.689,00	0,00	108.833,00	0,00	0,00	0,00	0,00	3.072.875,08
05 Gestione beni demaniali e patrimoniali	1.211.352,00	14.633,98	443.727,89	2.825.429,76	244.588,41	0,00	797.203,56	0,00	0,00	0,00	0,00	5.536.935,60
06 Ufficio tecnico	4.246.501,00	190.422,64	7.325.183,52	132.086,62	0,00	1.232.177,57	275.286,00	0,00	0,00	0,00	0,00	13.401.657,35
07 Anagrafe, stato civile, elettorale, leva e servizio statistico	3.205.663,00	39.000,75	369.274,04	14.969,00	75.800,00	0,00	189.503,00	0,00	0,00	0,00	0,00	3.894.209,79
08 Altri servizi generali	2.593.395,32	151.275,99	3.826.024,53	193.122,90	151.000,00	0,00	171.180,00	0,00	0,00	0,00	0,00	7.085.998,74





STAMPA CONTO CONSUNTIVO  
 RIEPILOGO GENERALE DI CLASSIFICAZIONE DELLE SPESE - COMPETENZA - ANNO 2010  
 1 Spese correnti

Interventi	Personale	Acquisto di beni di consumo e/o mat. prime	Prestazioni di servizi	Utilizzo di beni di terzi	Trasferimenti	Interessi passivi e oneri finanziari diversi	Imposte e tasse	Oneri straordinari della gestione corrente	Ammortamenti di esercizio	Fondo svalutazione crediti	Fondo di riserva	Totale
03 Istruzione media	0,00	45.500,00	425.797,94	106.978,00	213.307,80	0,00	0,00	0,00	0,00	0,00	0,00	791.583,74
05 Assistenza scolastica, trasporto, refezione e altri servizi	1.828.236,00	23.360,98	1.418.921,13	5.000,00	302.551,42	0,00	109.115,00	0,00	0,00	0,00	0,00	3.687.184,53
Totale 04 Funzioni di Istruzione pubblica	6.308.925,00	208.478,95	8.405.771,68	152.963,00	2.509.917,63	0,00	389.539,00	0,00	0,00	0,00	0,00	17.975.595,26
01 Biblioteche, musei e pinacoteche	3.722.459,00	189.253,79	2.196.075,62	305.443,48	870,00	0,00	111.867,01	0,00	0,00	0,00	0,00	6.525.968,90
02 Teatri, attività culturali e servizi diversi nel settore culturale	1.858.061,00	65.970,45	2.050.469,57	7.315,00	1.583.141,31	0,00	125.643,00	0,00	0,00	0,00	0,00	5.690.600,33
Totale 05 Funzioni relative alla cultura ed ai beni culturali	5.580.520,00	255.224,24	4.246.545,19	312.758,48	1.584.011,31	0,00	237.510,01	0,00	0,00	0,00	0,00	12.216.569,23
01 Piscine comunali	0,00	0,00	0,00	0,00	299.435,09	0,00	0,00	0,00	0,00	0,00	0,00	299.435,09
02 Stadio comunale, palazzo dello sport e altri impianti	0,00	0,00	84.478,46	0,00	0,00	605.777,47	0,00	0,00	0,00	0,00	0,00	690.255,93

**STAMPA CONTO CONSUNTIVO**  
**RIEPILOGO GENERALE DI CLASSIFICAZIONE DELLE SPESE - COMPETENZA - ANNO 2010**  
**1 Spese correnti**

Interventi	Personale	Acquisto di beni di consumo e/o mat. prime	Prestazioni di servizi	Utilizzo di beni di terzi	Trasferimenti	Interessi passivi e oneri finanziari diversi	Imposte e tasse	Oneri straordinari della gestione corrente	Ammortamenti di esercizio	Fondo svalutazione crediti	Fondo di riserva	Totale
Funzioni e Servizi												
03 Manifestazioni diversi nel settore sportivo e ricreativo	1.486.821,00	67.668,61	927.174,97	2.000,00	350.249,80	0,00	87.103,95	0,00	0,00	0,00	0,00	2.921.018,33
Totale 06 Funzioni nel settore sportivo e ricreativo	1.486.821,00	67.668,61	1.011.653,43	2.000,00	649.684,89	605.777,47	87.103,95	0,00	0,00	0,00	0,00	3.910.709,35
01 Servizi turistici	0,00	0,00	0,00	0,00	0,00	0,00	0,00	0,00	0,00	0,00	0,00	0,00
Totale 07 Funzioni nel campo turistico	0,00	0,00	0,00	0,00	0,00	0,00	0,00	0,00	0,00	0,00	0,00	0,00
01 Viabilità, circolazione stradale e servizi connessi	3.715.808,00	146.824,16	422.598,18	12.835,00	2.293,00	1.966.776,82	247.294,53	0,00	0,00	0,00	0,00	6.514.429,69
02 Illuminazione pubblica e servizi connessi	97.163,00	0,00	4.182.769,00	0,00	0,00	22.681,65	6.355,00	0,00	0,00	0,00	0,00	4.308.968,65
03 Trasporti pubblici locali e servizi connessi	200.129,00	0,00	21.393.140,52	0,00	0,00	1.340.430,72	13.405,00	0,00	0,00	0,00	0,00	22.947.105,24
Totale 08 Funzioni nel campo della viabilità e dei trasporti	4.013.100,00	146.824,16	25.998.507,70	12.835,00	2.293,00	3.329.889,19	267.054,53	0,00	0,00	0,00	0,00	33.770.503,58

STAMPA CONTO CONSUNTIVO  
 RIEPILOGO GENERALE DI CLASSIFICAZIONE DELLE SPESE - COMPETENZA - ANNO 2010  
 1 Spese correnti

Interventi	Personale	Acquisto di beni di consumo e/o mat. prime	Prestazioni di servizi	Utilizzo di beni di terzi	Trasferimenti	Interessi passivi e oneri finanziari diversi	Imposte e tasse	Oneri straordinari della gestione corrente	Ammortamenti di esercizio	Fondo svalutazione crediti	Fondo di riserva	Totale
01 Urbanistica e gestione del territorio	2.639.875,00	26.449,87	208.242,66	7.000,00	2.483,00	0,00	177.085,00	0,00	0,00	0,00	0,00	3.061.135,53
02 Edilizia residenziale pubblica locale e piani di edilizia economica popolare	791.510,00	6.689,00	1.265.293,37	912.500,00	211.833,60	0,00	52.454,00	0,00	0,00	0,00	0,00	3.240.279,97
03 Servizi di protezione civile	206.530,00	29.500,00	48.256,93	3.436,00	0,00	0,00	14.971,00	0,00	0,00	0,00	0,00	302.693,93
04 Servizio idrico integrato	0,00	0,00	0,00	0,00	14.337,00	480.903,89	0,00	0,00	0,00	0,00	0,00	495.240,89
05 Servizio smaltimento rifiuti	0,00	0,00	40.895.541,19	0,00	0,00	0,00	0,00	0,00	0,00	0,00	0,00	40.895.541,19
06 Parchi e servizi per la tutela ambientale, del verde, altri servizi relativi al territorio e all'	2.655.101,00	117.039,34	2.888.366,31	5.600,00	57.209,98	204.833,78	169.000,00	0,00	0,00	0,00	0,00	6.097.150,41
Totale 09 Funzioni riguardanti la gestione del territorio e dell'ambiente	6.293.016,00	179.678,21	45.305.700,46	928.536,00	285.863,58	685.737,67	413.510,00	0,00	0,00	0,00	0,00	54.092.041,92
01 Asili nido, servizi per l'infanzia e per i minori	6.470.056,00	127.640,10	960.656,44	2.295,00	923.912,90	0,00	1.200,00	0,00	0,00	0,00	0,00	8.485.760,44





STAMPA CONTO CONSUNTIVO  
 RIEPILOGO GENERALE DI CLASSIFICAZIONE DELLE SPESE - COMPETENZA - ANNO 2010  
 1 Spese correnti

Funzioni Interventi	Personale	Acquisto di beni di consumo e/o mat. prime	Prestazioni di servizi	Utilizzo di beni di terzi	Trasferimenti	Interessi passivi finanziari e oneri diversi	Imposte e tasse	Oneri straordinari della gestione corrente	Ammortamenti di esercizio	Fondo svalutazione crediti	Fondo di riserva	Totale
04 Servizi relativi all'industria	0,00	1.070,00	0,00	3.500,00	3.470,00	16.091,74	0,00	0,00	0,00	0,00	0,00	24.131,74
05 Servizi relativi al commercio	970.318,57	14.782,61	145.836,63	5.129,00	24.960,00	0,00	64.652,00	0,00	0,00	0,00	0,00	1.225.678,81
Totale 11 Funzioni nel campo dello sviluppo economico	1.321.292,57	18.132,61	377.575,00	11.503,00	28.430,00	40.380,29	87.856,00	0,00	0,00	0,00	0,00	1.885.169,47
05 Farmacie	0,00	0,00	0,00	0,00	0,00	0,00	0,00	0,00	0,00	0,00	0,00	0,00
Totale 12 Funzioni relative ai servizi produttivi	0,00	0,00	0,00	0,00	0,00	0,00	0,00	0,00	0,00	0,00	0,00	0,00
TOTALI	76.619.081,53	2.500.876,00	126.922.343,16	5.373.927,06	22.560.953,09	6.172.948,19	5.407.302,21	0,00	0,00	0,00	0,00	245.557.431,24







STAMPA CONTO CONSUNTIVO  
RIPILOGO GENERALE DI CLASSIFICAZIONE DELLE SPESE - COMPETENZA - ANNO 2010

2 Spese in conto capitale

Interventi	Acquisizione di beni immobili	Espropri e servitù onerose	Acquisto di beni specifici per realizzazioni in economia	Utilizzo di beni di terzi per realizzazioni in economia	Acquisizione di beni mobili, macchine ed attrezzature tecnico-scient.	Incarichi professionali esterni	Trasferimenti di capitale	Partecipazioni azionarie	Conferimenti di capitale	Concessioni di crediti e anticipazione	Totale
Funzioni e Servizi											
03 Manifestazioni diverse nel settore sportivo e ricreativo	0,00	0,00	0,00	0,00	0,00	0,00	0,00	0,00	0,00	0,00	0,00
Totale 06 Funzioni nel settore sportivo e ricreativo	670.764,00	0,00	0,00	0,00	0,00	0,00	0,00	0,00	0,00	0,00	670.764,00
01 Viabilità, circolazione stradale e servizi connessi	14.967.147,67	0,00	0,00	0,00	129.995,02	0,00	5.490.944,51	0,00	0,00	0,00	20.588.087,20
02 Illuminazione pubblica e servizi connessi	0,00	0,00	0,00	0,00	0,00	0,00	0,00	0,00	0,00	0,00	0,00
03 Trasporti pubblici locali e servizi connessi	0,00	0,00	0,00	0,00	0,00	0,00	0,00	0,00	0,00	0,00	0,00
Totale 08 Funzioni nel campo della viabilità e dei trasporti	14.967.147,67	0,00	0,00	0,00	129.995,02	0,00	5.490.944,51	0,00	0,00	0,00	20.588.087,20
01 Urbanistica e gestione del territorio	208.699,36	0,00	0,00	0,00	109.992,54	106.987,56	0,00	0,00	0,00	0,00	425.679,46
02 Edilizia residenziale pubblica locale e piani di edilizia economica popolare	510.000,00	1.718.612,11	0,00	0,00	0,00	0,00	0,00	0,00	0,00	0,00	2.228.612,11







**STAMPA CONTO CONSUNTIVO**  
**RIEPILOGO GENERALE DI CLASSIFICAZIONE DELLE SPESE - COMPETENZA - ANNO 2010**  
**2 Spese in conto capitale**

Interventi	Acquisizione di beni immobili	Espropri e servitù onerose	Acquisto beni specifici per realizzazioni in economia	Utilizzo di beni di terzi per realizzazioni in economia	Acquisizione di beni mobili, macchine ed attrezzature tecnico-scient.	Incarichi professionali esterni	Trasferimenti di capitale	Partecipazioni azionarie	Conferimenti di capitale	Concessioni di crediti e anticipazione		Totale
Funzioni e Servizi												
Totale 12 Funzioni relative a servizi produttivi	0,00	0,00	0,00	0,00	0,00	0,00	0,00	0,00	0,00	0,00	0,00	0,00
TOTALI	22.734.253,29	1.718.612,11	0,00	0,00	1.320.006,45	106.987,56	5.677.239,25	0,00	0,00	0,00	0,00	31.557.098,66

STAMPA CONTO CONSUNTIVO  
 RIEPILOGO GENERALE DI CLASSIFICAZIONE DELLE SPESE - COMPETENZA - ANNO 2010  
 3 Spese per il rimborso di prestiti

Funzioni e Servizi	Interventi	Rimborso per anticipazioni di cassa	Rimborso di finanziamenti a breve termine	Rimb. di quota capitale di mutui e prestiti obbligazionari	Rimborso di prestiti obbligazionari pluriennali	Rimb. di quota capit. di debiti	Totale
03 Gestione economica, finanziari, programmazione, provveditorato e controllo di gestione		0,00	0,00	11.754.685,21	816.385,02	0,00	12.571.070,23
Totale 01 Funzioni generali di amministrazione, di gestione e di controllo		0,00	0,00	11.754.685,21	816.385,02	0,00	12.571.070,23
<b>TOTALI</b>		0,00	0,00	11.754.685,21	816.385,02	0,00	12.571.070,23



STAMPA CONTO CONSUNTIVO  
 RIEPILOGO GENERALE DI CLASSIFICAZIONE DELLE SPESE - RESIDUI - ANNO 2010  
 1 Spese correnti

Funzioni Interventi	Personale	Acquisto di beni di consumo e/o mat. prime	Prestazioni di servizi	Utilizzo di beni di terzi	Trasferimenti	Interessi passivi e oneri finanziari diversi	Imposte e tasse	Oneri straordinari della gestione corrente	Ammortamenti di esercizio	Fondo svalutazione crediti	Fondo di riserva	Totale
01 Organi istituzionali partecipazione e decentramento	1.348.421,34	149.418,61	886.462,67	39.374,53	1.678.486,89	0,00	223.311,23	0,00	0,00	0,00	0,00	4.325.475,27
02 Segreteria generale, personale e organizzazione	2.570.482,70	48.613,58	1.400.610,44	13.200,00	96.068,03	0,00	160.592,74	0,00	0,00	0,00	0,00	4.289.567,49
03 Gestione economica, finanziaria, programmazione, provveditorato e controllo di gestione	962.105,13	70.397,17	1.900.822,25	30.000,00	29.579,26	807.215,95	379.456,36	125.124,79	0,00	1.755.953,46	0,00	6.060.654,37
04 Gestione delle entrate tributarie e servizi fiscali	493.511,62	7.424,07	695.857,91	5.800,00	660.220,58	0,00	63.699,48	0,00	0,00	0,00	0,00	1.926.513,66
05 Gestione beni demanziali e patrimoniali	232.944,30	9.603,01	1.062.224,02	1.006.645,15	883.912,91	636.199,96	72.512,12	0,00	0,00	0,00	0,00	3.904.041,47
06 Ufficio tecnico	1.350.750,23	118.117,59	4.944.494,18	64.724,21	3.820,44	151.648,43	161.948,34	0,00	0,00	0,00	0,00	6.795.503,42
07 Anagrafe, stato civile, elettorale, leva e servizio statistico	761.975,16	19.576,96	423.501,90	4.500,00	4.300,00	0,00	121.835,02	0,00	0,00	0,00	0,00	1.335.689,04
08 Altri servizi generali	714.050,14	155.780,06	1.784.833,21	253.551,57	111.998,85	580,65	89.236,89	0,00	0,00	0,00	0,00	3.110.031,37

**STAMPA CONTO CONSUNTIVO**  
**RIEPILOGO GENERALE DI CLASSIFICAZIONE DELLE SPESE - RESIDUI - ANNO 2010**  
**1 Spese correnti**

Interventi	Personale	Acquisto di beni di consumo e/o mat. prime	Prestazioni di servizi	Utilizzo di beni di terzi	Trasferimenti	Interessi passivi e oneri finanziari diversi	Imposte e tasse	Oneri straordinari della gestione corrente	Ammortamenti di esercizio	Fondo svalutazione crediti	Fondo di riserva	Totale
Funzioni e Servizi												
Totale 01 Funzioni generali di amministrazione di gestione e di controllo	8.434.240,62	578.931,05	13.098.806,58	1.417.795,46	3.468.386,96	1.595.644,99	1.272.592,18	125.124,79	0,00	1.755.953,46	0,00	31.747.476,09
01 Uffici giudiziari	62.750,93	637,57	713.042,76	0,00	0,00	0,00	5.316,93	0,00	0,00	0,00	0,00	781.748,19
02 Casa circondariale e altri servizi	0,00	0,00	0,00	0,00	0,00	0,00	0,00	0,00	0,00	0,00	0,00	0,00
Totale 02 Funzioni relative alla giustizia	62.750,93	637,57	713.042,76	0,00	0,00	0,00	5.316,93	0,00	0,00	0,00	0,00	781.748,19
01 Polizia municipale	3.336.251,41	185.077,82	6.123.227,70	81.684,46	182.080,75	0,00	397.544,28	0,00	0,00	0,00	0,00	10.305.866,42
Totale 03 Funzioni di polizia locale	3.336.251,41	185.077,82	6.123.227,70	81.684,46	182.080,75	0,00	397.544,28	0,00	0,00	0,00	0,00	10.305.866,42
01 Scuola materna	907.696,74	68.208,30	679.205,15	3.000,00	620.085,18	0,00	211.379,60	0,00	0,00	0,00	0,00	2.489.574,97
02 Istruzione elementare	0,00	13.520,17	1.334.149,45	7.601,38	69.523,43	0,00	1.000,00	0,00	0,00	0,00	0,00	1.425.794,43

STAMPA CONTO CONSUNTIVO  
 RIEPILOGO GENERALE DI CLASSIFICAZIONE DELLE SPESE - RESIDUI - ANNO 2010  
 1 Spese correnti

Funzioni Interventi	Personale	Acquisto di beni di consumo e/o mat. prime	Prestazioni di servizi	Utilizzo di beni di terzi	Trasferimenti	Interessi passivi e oneri finanziari diversi	Imposte e tasse	Oneri straordinari della gestione corrente	Ammortamenti di esercizio	Fondo svalutazione crediti	Fondo di riserva	Totale
03 Istruzione media	0,00	24.071,51	188.453,09	75.300,10	65.087,50	0,00	0,00	0,00	0,00	0,00	0,00	352.912,20
05 Assistenza scuolastica, trasporto, refezione e altri servizi	423.739,00	12.514,68	704.645,76	3.000,00	487.068,32	0,00	59.749,16	0,00	0,00	0,00	0,00	1.690.716,92
Totale 04 Funzioni di Istruzione pubblica	1.331.435,74	118.314,66	2.906.453,45	88.901,48	1.241.764,43	0,00	272.128,76	0,00	0,00	0,00	0,00	5.958.998,52
01 Biblioteche, musei e pinacoteche	704.606,20	232.351,39	1.812.655,55	136.721,05	787.906,86	0,00	162.110,68	0,00	0,00	0,00	0,00	3.836.351,73
02 Teatri, attività culturali e servizi diversi nel settore culturale	362.553,50	81.849,61	1.572.360,95	4.025,61	535.655,14	0,00	50.923,67	0,00	0,00	0,00	0,00	2.607.368,48
Totale 05 Funzioni relative alla cultura ed ai beni culturali	1.067.159,70	314.201,00	3.385.016,50	140.746,66	1.323.562,00	0,00	213.034,35	0,00	0,00	0,00	0,00	6.443.720,21
01 Piscine comunali	0,00	0,00	0,00	0,00	0,00	0,00	0,00	0,00	0,00	0,00	0,00	0,00
02 Stadio comunale, palazzo dello sport e altri impianti	20.512,09	0,00	166.610,56	0,00	24.577,04	0,00	4.064,39	0,00	0,00	0,00	0,00	215.764,08

**STAMPA CONTO CONSUNTIVO**  
**RIEPILOGO GENERALE DI CLASSIFICAZIONE DELLE SPESE - RESIDUI - ANNO 2010**  
**1 Spese correnti**

Interventi	Personale	Acquisto di beni di consumo e/o mat. prime	Prestazioni di servizi	Utilizzo di beni di terzi	Trasferimenti	Interessi passivi e oneri finanziari diversi	Imposte e tasse	Oneri straordinari della gestione corrente	Ammortamenti di esercizio	Fondo svalutazione crediti	Fondo di riserva	Totale
Funzioni e Servizi												
03 Manifestazioni diversi nel settore sportivo e ricreativo	395.659,02	44.445,43	537.893,47	1.100,00	385.397,66	0,00	50.085,37	0,00	0,00	0,00	0,00	1.414.580,95
Totale 06 Funzioni nel settore sportivo e ricreativo	416.171,11	44.445,43	704.504,03	1.100,00	385.397,66	24.577,04	54.149,76	0,00	0,00	0,00	0,00	1.630.345,03
01 Servizi turistici	0,00	0,00	0,00	0,00	0,00	0,00	0,00	0,00	0,00	0,00	0,00	0,00
Totale 07 Funzioni nel campo turistico	0,00	0,00	0,00	0,00	0,00	0,00	0,00	0,00	0,00	0,00	0,00	0,00
01 Viabilità, circolazione stradale e servizi connessi	1.026.639,80	233.244,90	2.295.710,30	29.763,43	424.268,80	298.852,48	99.104,94	0,00	0,00	0,00	0,00	4.407.584,65
02 Illuminazione pubblica e servizi connessi	61.225,79	0,00	5.110.576,38	0,00	0,00	0,00	6.218,92	0,00	0,00	0,00	0,00	5.178.021,09
03 Trasporti pubblici locali e servizi connessi	75.242,15	0,00	6.272.161,76	0,00	0,00	116.520,52	8.126,29	0,00	0,00	0,00	0,00	6.472.050,72
Totale 08 Funzioni nel campo della viabilità e dei trasporti	1.163.107,74	233.244,90	13.678.448,44	29.763,43	424.268,80	415.373,00	113.450,15	0,00	0,00	0,00	0,00	16.057.656,46

STAMPA CONTO CONSUNTIVO  
 RIEPILOGO GENERALE DI CLASSIFICAZIONE DELLE SPESE - RESIDUI - ANNO 2010  
 1 Spese correnti

Interventi	Personale	Acquisto di beni di consumo e/o mat. prime	Prestazioni di servizi	Utilizzo di beni di terzi	Trasferimenti	Interessi passivi e oneri finanziari diversi	Imposte e tasse	Oneri straordinari della gestione corrente	Ammortamenti di esercizio	Fondo svalutazione crediti	Fondo riserva	Totale
01 Urbanistica e gestione del territorio	785.709,11	24.265,06	239.421,91	5.100,00	118.353,49	0,00	98.789,46	0,00	0,00	0,00	0,00	1.271.639,03
02 Edilizia residenziale pubblica locale e piani di edilizia economica popolare	167.344,80	5.074,71	915.240,22	776.700,79	522.337,53	133.545,21	23.047,62	0,00	0,00	0,00	0,00	2.543.290,88
03 Servizi di protezione civile	59.777,04	40.201,30	37.779,36	1.900,00	0,00	0,00	7.676,71	0,00	0,00	0,00	0,00	147.334,41
04 Servizio idrico integrato	0,00	0,00	0,00	0,00	154.691,40	12.027,13	0,00	0,00	0,00	0,00	0,00	166.718,53
05 Servizio smaltimento rifiuti	20.477,57	0,00	22.663,26	0,00	0,00	0,00	5.335,16	0,00	0,00	0,00	0,00	48.475,99
06 Parchi e servizi per la tutela ambientale, del verde, altri servizi relativi al territorio e all'	668.076,26	95.123,12	3.005.514,98	3.500,02	206.133,91	19.050,92	88.316,61	0,00	0,00	0,00	0,00	4.085.715,82
Totale 09 Funzioni riguardanti la gestione del territorio e dell'ambiente	1.701.384,78	164.664,19	4.220.619,73	787.200,81	1.001.516,33	164.623,26	223.165,56	0,00	0,00	0,00	0,00	8.263.174,66
01 Asili nido, servizi per l'infanzia e per i minori	1.276.711,93	142.766,95	551.962,21	1.300,00	329.002,00	0,00	234.751,00	0,00	0,00	0,00	0,00	2.536.494,09





STAMPA CONTO CONSUNTIVO  
 RIEPILOGO GENERALE DI CLASSIFICAZIONE DELLE SPESE - RESIDUI - ANNO 2010  
 1 Spese correnti

Funzioni Interventi	Personale	Acquisto di beni di consumo e/o mat. prime	Prestazioni di servizi	Utilizzo di beni di terzi	Trasferimenti	Interessi e oneri passivi finanziari diversi	Imposte e tasse	Oneri straordinari della gestione corrente	Ammortamenti di esercizio	Fondo svalutazione crediti	Fondo di riserva	Totale
04 Servizi relativi all'industria	0,00	1.310,00	27.137,94	3.533,15	0,00	0,00	1.237,05	0,00	0,00	0,00	0,00	33.218,14
05 Servizi relativi al commercio	208.365,37	12.681,86	92.831,04	2.000,00	101.551,93	0,00	27.538,19	0,00	0,00	0,00	0,00	444.968,39
Totale 11 Funzioni nel campo dello sviluppo economico	300.747,82	17.754,86	296.923,73	7.333,15	101.551,93	0,00	43.904,04	0,00	0,00	0,00	0,00	768.215,53
05 Farmacie	0,00	0,00	0,00	0,00	0,00	0,00	0,00	0,00	0,00	0,00	0,00	0,00
Totale 12 Funzioni relative ai servizi produttivi	0,00	0,00	0,00	0,00	0,00	0,00	0,00	0,00	0,00	0,00	0,00	0,00
TOTALI	20.521.813,69	1.928.747,05	57.367.927,62	2.650.851,95	13.411.296,28	2.212.062,02	3.019.521,59	125.124,79	0,00	1.755.953,46	0,00	102.993.298,45





**STAMPA CONTO CONSUNTIVO**  
**RIEPILOGO GENERALE DI CLASSIFICAZIONE DELLE SPESE - RESIDUI - ANNO 2010**  
**2 Spese in conto capitale**

Interventi	Acquisizione di beni immobili	Espropri e servitù onerose	Acquisto beni specifici per realizzazioni in economia	Utilizzo di beni di terzi per realizzazioni in economia	Acquisizione di beni mobili, macchine ed attrezzature tecnico-scient.	Incarichi professionali esterni	Trasferimenti di capitale	Partecipazioni azionarie	Conferimenti di capitale	Concessioni di crediti e anticipazione	Totale
Funzioni e Servizi											
04 Istruzione secondaria superiore	3.292,80	0,00	0,00	0,00	0,00	0,00	18.985,02	0,00	0,00	0,00	22.277,82
05 Assistenza scolastica, trasporto, refezione e altri servizi	35.059,56	0,00	0,00	0,00	415,44	0,00	1.549,37	0,00	0,00	0,00	37.024,37
<b>Totale 04 Funzioni di istruzione pubblica</b>	<b>100.417,61</b>	<b>0,00</b>	<b>0,00</b>	<b>0,00</b>	<b>79.942,40</b>	<b>0,00</b>	<b>20.534,39</b>	<b>0,00</b>	<b>0,00</b>	<b>0,00</b>	<b>200.894,40</b>
01 Biblioteche, musei e pinacoteche	58.008,91	0,00	0,00	0,00	108.988,09	0,00	0,00	0,00	0,00	0,00	166.997,00
02 Teatri, attività culturali e servizi diversi nel settore culturale	11.020,70	0,00	0,00	0,00	0,24	0,00	0,00	0,00	0,00	0,00	11.020,94
<b>Totale 05 Funzioni relative alla cultura e ai beni culturali</b>	<b>69.029,61</b>	<b>0,00</b>	<b>0,00</b>	<b>0,00</b>	<b>108.988,33</b>	<b>0,00</b>	<b>0,00</b>	<b>0,00</b>	<b>0,00</b>	<b>0,00</b>	<b>178.017,94</b>
01 Piscine Comunali	0,00	0,00	0,00	0,00	0,00	0,00	0,00	0,00	0,00	0,00	0,00
02 Stadio comunale, palazzo dello sport ed altri impianti	7.828.461,40	0,00	0,00	0,00	1.562,05	15.266,33	0,00	0,00	0,00	0,00	7.845.289,78

STAMPA CONTO CONSUNTIVO  
RIPILOGO GENERALE DI CLASSIFICAZIONE DELLE SPESE - RESIDUI - ANNO 2010  
2 Spese in conto capitale

Funzioni Interventi	Acquisizione di beni immobili	Espropri e servizi onerose	Acquisito beni specifici per realizzazioni in economia	Utilizzo di beni di terzi per realizzazioni in economia	Acquisizione di beni mobili, macchine ed attrezzature tecnico-scient.	Incarichi professionali esterni	Trasferimenti di capitale	Partecipazioni azionarie	Conferimenti di capitale	Concessioni di crediti e anticipazione	Totale
03 Manifestazioni diverse nel settore sportivo e ricreativo	0,00	0,00	0,00	0,00	2.903,82	1.749,34	16.469,00	0,00	0,00	0,00	21.122,16
Totale 05 Funzioni nel settore sportivo e ricreativo	7.828.461,40	0,00	0,00	0,00	4.465,87	17.015,67	16.469,00	0,00	0,00	0,00	7.866.411,94
01 Viabilità, circolazione stradale e servizi connessi	52.100.326,57	0,00	2.274,33	0,00	301.139,03	100.086,01	4.149.919,69	0,00	0,00	0,00	56.653.745,63
02 Illuminazione pubblica e servizi connessi	2.551.800,78	0,00	0,00	0,00	0,00	0,00	293,35	0,00	0,00	0,00	2.552.094,13
03 Trasporti pubblici locali e servizi connessi	249.196,66	0,00	0,00	0,00	0,00	0,00	2.074.314,04	0,00	0,00	0,00	2.323.510,70
Totale 08 Funzioni nel campo della viabilità e dei trasporti	54.901.324,01	0,00	2.274,33	0,00	301.139,03	100.086,01	6.224.527,08	0,00	0,00	0,00	61.529.350,46
01 Urbanistica e gestione del territorio	2.699.710,74	1.429,61	0,00	0,00	111.035,16	513.846,73	10.000,00	0,00	0,00	0,00	3.336.022,24
02 Edilizia residenziale pubblica locale e piani di edilizia economica popolare	1.410.381,66	1.395.985,01	48.113,48	0,00	2.152,57	12.103,83	21.832,70	0,00	0,00	0,00	2.890.569,25







**STAMPA CONTO CONSUNTIVO**  
**RIEPILOGO GENERALE DI CLASSIFICAZIONE DELLE SPESE - RESIDUI - ANNO 2010**  
**2 Spese in conto capitale**

Interventi	Acquisizione di beni immobili	Espropri e servitù onerose	Acquisto beni specifici per realizzazioni in economia	Utilizzo di beni di terzi per realizzazioni in economia	Acquisizione di beni mobili, macchine ed attrezzature tecnico-scient.	Incarichi professionali esterni	Trasferimenti di capitale	Partecipazioni azionarie	Conferimenti di capitale	Concessioni di crediti e anticipazione		Totale
Funzioni e Servizi												
Totale 12 Funzioni relative a servizi produttivi	0,00	0,00	0,00	0,00	149,60	0,00	0,00	0,00	0,00	0,00	0,00	149,60
<b>TOTALI</b>	<b>110.460.689,85</b>	<b>4.037.417,56</b>	<b>52.508,44</b>	<b>0,00</b>	<b>3.862.572,23</b>	<b>818.479,36</b>	<b>18.190.356,56</b>	<b>3,97</b>	<b>33.362,04</b>	<b>0,00</b>	<b>0,00</b>	<b>137.455.390,01</b>





STAMPA CONTO CONSUNTIVO  
FUNZIONI DELEGATE DALLA REGIONE - ANNO 2010

Quadro analitico per funzioni, servizi ed interventi, delle spese per funzioni delegate dalla regione da predisporre secondo le norme regionali (Art. 165, comma 12, decreto legislativo 18 agosto 2000, n. 267)

DESCRIZIONE	RS	CP	T	svolgimento			N° di riferimento allo	1 Spese correnti						
				Residui conservati e stanziamenti definitivi di bilancio	Competenza (F)	Totale (M)		Residui (A)	Competenza (G)	Totale (N)	Residui (B)	Competenza (H)	Totale (O=C+H)	
				Residui	Competenza	Totale		Residui	Competenza	Totale		Residui	Competenza	Totale
				da riportare				da riportare				da riportare		
				Residui da Determ. Residui				Residui da riportare				Residui da riportare		
				Residui	Residui	Residui		Residui	Residui	Residui		Residui	Residui	Residui
				(E=A-D) (*)	(D=B+C)	(C)		(D=B+C)	(C)	(H)		(D=B+C)	(H)	(O=C+H)
				(L=F-I)	Competenza	Impegni al 31/12 (P=D+I)		Competenza	Impegni al 31/12 (P=D+I)	Impegni al 31/12 (P=D+I)		Competenza	Impegni al 31/12 (P=D+I)	Impegni al 31/12 (P=D+I)
1000000														
1050000														
1050100														
1050102	RS	CP	T	0,00	0,00	0,00		0,00	0,00	0,00		0,00	0,00	0,00
1050102	RS	CP	T	0,00	0,00	0,00		0,00	0,00	0,00		0,00	0,00	0,00
1050103	RS	CP	T	55.478,23	83.000,00	138.478,23	2	33.220,11	48.382,80	81.602,91		55.478,23	48.382,80	103.861,03
1050103	RS	CP	T	0,00	0,00	0,00		0,00	0,00	0,00		0,00	0,00	0,00
TOTALE SERVIZIO	RS	CP	T	55.478,23	83.000,00	138.478,23		33.220,11	48.382,80	81.602,91		55.478,23	48.382,80	103.861,03
TOTALE FUNZIONE	RS	CP	T	55.478,23	83.000,00	138.478,23		33.220,11	48.382,80	81.602,91		55.478,23	48.382,80	103.861,03
1080000														
1080300														
1080303	RS	CP	T	33.403,24	10.000,00	43.403,24	3	33.403,24	0,00	33.403,24		33.403,24	0,00	33.403,24
1080303	RS	CP	T	0,00	0,00	0,00		0,00	0,00	0,00		0,00	0,00	0,00
TOTALE SERVIZIO	RS	CP	T	33.403,24	10.000,00	43.403,24		33.403,24	0,00	33.403,24		33.403,24	0,00	33.403,24
TOTALE FUNZIONE	RS	CP	T	33.403,24	10.000,00	43.403,24		33.403,24	0,00	33.403,24		33.403,24	0,00	33.403,24
1100000														
1100000														
1100000														
TOTALE SERVIZIO	RS	CP	T	33.403,24	10.000,00	43.403,24		33.403,24	0,00	33.403,24		33.403,24	0,00	33.403,24
TOTALE FUNZIONE	RS	CP	T	33.403,24	10.000,00	43.403,24		33.403,24	0,00	33.403,24		33.403,24	0,00	33.403,24
1100000														
1100000														
TOTALE SERVIZIO	RS	CP	T	33.403,24	10.000,00	43.403,24		33.403,24	0,00	33.403,24		33.403,24	0,00	33.403,24
TOTALE FUNZIONE	RS	CP	T	33.403,24	10.000,00	43.403,24		33.403,24	0,00	33.403,24		33.403,24	0,00	33.403,24

(\*) Motivi del verificarsi dei minori residui passivi: insussistenti (INS); prescritti (PRE) (\*\*) Indicare la parte degli impegni che si riferisce a mere regolazioni contabili di spese correlate alle entrate (COR)

**STAMPA CONTO CONSUNTIVO  
FUNZIONI DELEGATE DALLA REGIONE - ANNO 2010**

Quadro analitico per funzioni, servizi ed interventi, delle spese per funzioni delegate dalla regione da predisporre secondo le norme regionali  
(Art. 165, comma 12, decreto legislativo 18 agosto 2000, n. 267)

DESCRIZIONE	RS	Residui conservati e stanziamenti definitivi di bilancio Residui (A)	N° di riferimento allo svolgimento	Conto del Tesoriere	Determ. Residui	Impegni	Minori residui o economie (E=A-D) (*)  (L=F-I)	+ / -
				Pagamenti	Residui da riportare			
				Residui (B)	Residui (C)			
				Competenza (G)	Competenza (H)			
CP	Competenza (F)	Totale (M)	Totale (N)	Residui al 31/12 (O=C+H)	Impegni al 31/12 (P=D+I)			
T	Totale (I=G+H) (**)							
1100200	02 Servizi di prevenzione e riabilitazione							
1100205	1100205 Trasferimenti	RS	4	5.358,22	5.040,35	10.398,57	0,00	
		CP		0,00	5.358,22	5.358,22	641,78	+
		T		5.358,22	10.398,57	15.756,79		
<b>TOTALE SERVIZIO</b>	02 Servizi di prevenzione e riabilitazione	RS		5.358,22	5.040,35	10.398,57	0,00	
		CP		0,00	5.358,22	5.358,22	641,78	+
		T		5.358,22	10.398,57	15.756,79		
1100400	04 Assistenza, beneficenza pubblica e servizi							
1100405	1100405 Trasferimenti	RS	5	14.730,16	4.692,69	19.422,85	0,00	
		CP		1.277.492,36	29.383,25	1.306.875,61	493.124,39	+
		T		1.292.222,52	34.075,94	1.326.298,46		
<b>TOTALE SERVIZIO</b>	04 Assistenza, beneficenza pubblica e servizi diversi alla persona	RS		14.730,16	4.692,69	19.422,85	0,00	
		CP		1.277.492,36	29.383,25	1.306.875,61	493.124,39	+
		T		1.292.222,52	34.075,94	1.326.298,46		
<b>TOTALE FUNZIONE</b>	10 Funzioni nel settore sociale	RS		20.088,38	9.733,04	29.821,42	0,00	
		CP		1.277.492,36	34.741,47	1.312.233,83	493.766,17	+
		T		1.297.580,74	44.474,51	1.342.055,25		
<b>TOTALE TITOLO</b>	1 Spese correnti	RS		42.346,50	76.356,39	118.702,89	0,00	
		CP		1.277.492,36	83.124,27	1.360.616,63	538.383,37	+
		T		1.319.838,86	159.480,66	1.479.319,52		
	<b>TOTALE SPESE</b>	RS		42.346,50	76.356,39	118.702,89	0,00	
		CP		1.277.492,36	83.124,27	1.360.616,63	538.383,37	+
		T		1.319.838,86	159.480,66	1.479.319,52		

(\*) Motivi del verificarsi dei minori residui passivi: insussistenti (INS); prescritti (PRE)

(\*\*) Indicare la parte degli impegni che si riferisce a mere regolazioni contabili di spese correlate alle entrate (COR)



**STAMPA CONTO CONSUNTIVO**  
**UTILIZZO DI CONTRIBUTI E TRASFERIMENTI DA PARTE DI ORGANISMI COMUNITARI E INTERNAZIONALI - ANNO 2010**

Quadro analitico per funzioni, servizi ed interventi, delle spese finanziate con fondi comunitari e internazionali

DESCRIZIONE	RS CP T	Residui conservati e stanziamenti definitivi di bilancio	n° di riferimento allo svolgimento	Conto del Tesoriere	Determ. Residui	Impegni	Minori residui o economie  (E=A-D) (*)  (L=F-I)	+ / -	
		Residui (A)		Pagamenti	Residui da riportare				
		Competenza (F)		Residui (B)	Residui (C)				
		Totale (M)		Competenza (G)	Competenza (H)				
				Totale (N)	Residui al 31/12 (O=C+H)	Impegni al 31/12 (P=D+I)			
1100205	1100205 Trasferimenti	RS	44.598,06	5	2.917,00	41.681,06	44.598,06	0,00	+
		CP	94.000,00		0,00	0,00	0,00	94.000,00	
		T	138.598,06		2.917,00	41.681,06	44.598,06		
<b>TOTALE SERVIZIO</b>	02 Servizi di prevenzione e riabilitazione	RS	180.734,94		67.978,59	112.756,35	180.734,94	0,00	+
		CP	324.000,00		0,00	61.977,07	61.977,07	262.022,93	
		T	504.734,94		67.978,59	174.733,42	242.712,01		
<b>TOTALE FUNZIONE</b>	10 Funzioni nel settore sociale	RS	180.734,94		67.978,59	112.756,35	180.734,94	0,00	+
		CP	324.000,00		0,00	61.977,07	61.977,07	262.022,93	
		T	504.734,94		67.978,59	174.733,42	242.712,01		
<b>TOTALE TITOLO</b>	1 Spese correnti	RS	202.948,08		86.913,59	116.034,49	202.948,08	0,00	+
		CP	1.017.260,00		175.727,96	137.218,11	312.946,07	704.313,93	
		T	1.220.208,08		262.641,55	253.252,60	515.894,15		
	<b>TOTALE SPESE</b>	RS	202.948,08		86.913,59	116.034,49	202.948,08	0,00	+
		CP	1.017.260,00		175.727,96	137.218,11	312.946,07	704.313,93	
		T	1.220.208,08		262.641,55	253.252,60	515.894,15		

(\*) Motivi del verificarsi dei minori residui passivi: insussistenti (INS); prescritti (PRE)

(\*\*) Indicare la parte degli impegni che si riferisce a mere regolazioni contabili di spese correlate alle entrate (COR)

**STAMPA CONTO CONSUNTIVO**  
**QUADRO RIASSUNTIVO DELLA GESTIONE DI COMPETENZA**  
**ANNO:2010**

RISCOSSIONI.....	(+)	240.803.459,18
PAGAMENTI.....	(-)	199.801.498,09
DIFFERENZA.....		41.001.961,09
RESIDUI ATTIVI.....	(+)	76.987.729,35
RESIDUI PASSIVI.....	(-)	116.542.756,86
DIFFERENZA.....		-39.555.027,51
AVANZO (+) O DISAVANZO (-)		1.446.933,58
RISULTATO DI GESTIONE		0,00
		0,00
		0,00
		0,00

[ - FONDI VINCOLATI  
- FONDI PER FINANZIAMENTO SPESE  
IN CONTO CAPITALE  
- FONDI DI AMMORTAMENTO  
- FONDI NON VINCOLATI








**STAMPA CONTO CONSUNTIVO**  
**QUADRO RIASSUNTIVO DELLA GESTIONE FINANZIARIA**  
 ANNO: 2010

	GESTIONE		TOTALE
	RESIDUI	COMPETENZA	
Fondo di cassa al 1° Gennaio.....	-----	-----	24.758.647,98
RISCOSSIONI.....	74.776.285,45	240.803.459,18	315.579.744,63
PAGAMENTI.....	113.652.807,58	199.801.498,09	313.454.305,67
FONDO DI CASSA AL 31 DICEMBRE.....			26.884.086,94
PAGAMENTI per azioni esecutive non regolarizzate al 31 dicembre.....			0,00
DIFFERENZA.....			26.884.086,94
RESIDUI ATTIVI.....	153.113.606,78	76.987.729,35	230.101.336,13
RESIDUI PASSIVI.....	137.412.638,96	116.542.756,86	253.955.395,82
DIFFERENZA.....			-23.854.059,69
AVANZO (+) O DISAVANZO (-).....			3.030.027,25
Risultato di amministrazione	[ - FONDI VINCOLATI - FONDI PER FINANZIAMENTO SPESE IN CONTO CAPITALE - FONDI DI AMMORTAMENTO - FONDI NON VINCOLATI ]		2.064.034,73 0,00 0,00 965.992,52

..... P.A. S.P.A. 28 APR 2011 .....

IL SEGRETARIO IL RESPONSABILE DEL SERVIZIO FINANZIARIO

IL RAPPRESENTANTE LEGALE  




**CERTIFICAZIONE DEI PARAMETRI OBIETTIVI PER I COMUNI  
AI FINI DELL'ACCERTAMENTO DELLA CONDIZIONE DI ENTE  
STRUTTURALMENTE DEFICITARIO PER IL TRIENNIO 2010 - 2012**

ESERCIZIO: 2010  
CODICE ISTAT: 28060  
PARTITA IVA: 00644060287  
CODICE ENTE:

ENTE: COMUNE DI PADOVA  
DELIBERA DI APPROVAZIONE: N°  
DEL:

SIGLA PROVINCIA: PD  
NUMERO DI ABITANTI: 0  
SUPERFICIE IN KMQ: 0,00

SI	NO
X	

50005

Codice	Parametri da considerare per l'individuazione delle condizioni strutturalmente deficitarie		
		SI	NO
50010	1) Valore negativo del risultato contabile di gestione superiore in termini di valore assoluto al 5 per cento rispetto alle entrate correnti (a tali fini al risultato contabile si aggiunge l'avanzo di amministrazione utilizzato per le spese di investimento)		X
50020	2) Volume dei residui attivi di nuova formazione provenienti dalla gestione di competenza e relative ai titoli I e III, con l'esclusione dell'addizionale Irpef, superiori al 42 per cento dei valori di accertamento delle entrate dei medesimi titoli I e III esclusi i valori dell'addizionale Irpef		X
50030	3) Ammontare dei residui attivi di cui al titolo I e al titolo III superiore al 65 per cento (provenienti dalla gestione dei residui attivi) rapportata agli accertamenti della gestione di competenza delle entrate dei medesimi titoli I e III		X
50040	4) Volume dei residui passivi complessivi provenienti dal titolo I superiore al 40 per cento degli impegni della medesima spesa corrente	X	
50050	5) Esistenza di procedimenti di esecuzione forzata superiore allo 0,5 per cento delle spese correnti		X
50060	6) Volume complessivo delle spese di personale a vario titolo rapportato al volume complessivo delle entrate correnti desumibili dai titoli I, II e III superiore al 40 per cento per i comuni inferiori a 5.000 abitanti, superiore al 39 per cento per i comuni da 5.000 a 29.999 abitanti e superiore al 38 per cento per i comuni oltre i 29.999 abitanti (al netto dei contributi regionali e altri enti pubblici finalizzati a finanziare spese di personale)		X
50070	7) Consistenza dei debiti di finanziamento non assistiti da contribuzioni superiore al 150 per cento rispetto alle entrate correnti per gli enti che presentano un risultato contabile di gestione positivo e superiore al 120 per cento per gli enti che presentano un risultato contabile di gestione negativo (fermo restando il rispetto del limite di indebitamento di cui all'art. 204 del tuoeI)		X
50080	8) Consistenza dei debiti fuori bilancio formatisi nel corso dell'esercizio superiore all'1 per cento rispetto ai valori di accertamento delle entrate correnti (l'indice si considera negativo ove tale soglia venga superata in tutti gli ultimi tre anni)		X
50090	9) Eventuale esistenza al 31 dicembre di anticipazioni di tesoreria non rimborsate superiori al 5 per cento rispetto alle entrate correnti		X
50100	10) Ripiano squilibri in sede di provvedimento di salvaguardia di cui all'art. 193 del tuoeI riferito allo stesso esercizio con misure di alienazione di beni patrimoniali e/o avanzo di amministrazione superiore al 5% dei valori della spesa corrente		X

Si attesta che i parametri suindicati sono stati determinati in base alle risultanze amministrativo-contabili dell'ente

PADOVA

, il 28.03.2011





INDICATORI FINANZIARI ED ECONOMICI GENERALI

	2010	2009	2008
Autonomia Finanziaria	X 100	66,50	59,51
Titolo I + Titolo III		122.445.894,60 + 48.125.696,55	
Titolo I + II + III		122.445.894,60 + 85.938.590,05 + 48.125.696,55	
Autonomia impositiva	X 100	47,74	37,28
Titolo I		122.445.894,60	
Titolo I + II + III		122.445.894,60 + 85.938.590,05 + 48.125.696,55	
Pressione finanziaria		972,86	796,68
Titolo I + Titolo II		122.445.894,60 + 85.938.590,05	
Popolazione		214.198	
Pressione tributaria		571,65	381,88
Titolo I		122.445.894,60	
Popolazione		214.198	
Intervento erariale		277,86	272,65
Trasferimenti statali		59.516.166,86	
Popolazione		214.198	
Intervento regionale		104,39	125,71
Trasferimenti regionali		22.359.776,52	
Popolazione		214.198	
Incidenza residui attivi	X 100	72,41	80,82
Totale residui attivi		230.101.336,13	
Totale accert. di competenza		317.791.188,53	
Incidenza residui passivi	X 100	80,28	88,22
Totale residui passivi		253.955.395,82	
Totale impegni di competenza		316.344.254,95	
Indebitamento locale pro capite		674,61	684,96
Residui debiti mutui		144.499.545,94	
Popolazione		214.198	
Velocità riscossione entrate proprie		0,70	0,77
Riscossioni Titolo I + III		87.195.101,48 + 32.228.898,17	
Accertamenti Titolo I + III		122.445.894,60 + 48.125.696,55	
Rigidità spesa corrente	X 100	34,77	40,81
Spesa pers. + Q.te amm.to mutui		76.619.081,53 + 12.571.070,23	
Totale entrate Tit. I + II + III		122.445.894,60 + 85.938.590,05 + 48.125.696,55	
Velocità gestione spese correnti		0,67	0,70
Pagamenti Tit. I competenza		163.985.395,77	
Impegni Tit. I competenza		245.557.431,24	
Reddittività del patrimonio	X 100	1.047,73	1.113,68
Entrate patrimoniali		12.648.965,90	
Valore patrim. disponibile		1.207.275,91	

## INDICATORI FINANZIARI ED ECONOMICI GENERALI

			2010	2009	2008
<u>Patrimonio pro capite</u>	<u>Valori beni patrim. indisponibili</u>	<u>304.130.238,79</u>			
	Popolazione	214.198	1.419,86	1.514,74	1.492,35
<u>Patrimonio pro capite</u>	<u>valore beni patrim. disponibili</u>	<u>199.552.596,77</u>			
	Popolazione	214.198	931,63	920,62	950,97
<u>Patrimonio pro capite</u>	<u>Valore beni demaniali</u>	<u>271.547.602,27</u>			
	Popolazione	214.198	1.267,74	1.346,39	1.244,06
<u>Rapporto dipendenti/popolazione</u>	<u>Dipendenti</u>	<u>2.078</u>			
	Popolazione	214.198	0,01	0,01	0,01

INDICATORI DELL'ENTRATA

	2010	2009	2008
Congruietà dell'I.C.I.	50.000,00,00	240,198	212,69
Proventi I.C.I.	50.000,000,00	394,18	402,57
Proventi I.C.I. n. famiglie + n. imprese	101.014 + 25.830		
Proventi I.C.I. prima abitazione	265.000,00	0,01	0,01
Totale proventi I.C.I.	50.000,000,00	0,93	0,94
Proventi I.C.I. altri fabbricati	46.730.000,00		
Totale proventi I.C.I.	50.000,000,00	0,00	0,00
Proventi I.C.I. terreni agricoli	115.000,00		
Totale proventi I.C.I.	50.000,000,00	0,06	0,06
Proventi I.C.I. aree edificabili	2.890.000,00		
Totale proventi I.C.I.	50.000,000,00	0,00	0,00
Congruietà dell'I.C.I.A.P.	Provento I.C.I.A.P.	0,00	0,00
Popolazione	0		
Congruietà T.O.S.A.P.	T.O.S.A.P. passi carrai	0,00	0,00
n. passi carrai	0		
Tassa occupazione suolo pubblico	0,00	0,00	9,92
mq. occupati	0		
Congruietà T.R.R.S.U.	n. iscritti a ruolo x 100	0	0,00
n. famiglie + n. utenze commerciali + seconde case	101.014 + 0 + 0	0,00	0,00









SERVIZI A DOMANDA INDIVIDUALE

SERVIZIO	PARAMETRO	ANNO 2010	ANNO 2009	ANNO 2008	PARAMETRO	ANNO 2010	ANNO 2009	ANNO 2008	PROVENTI	ANNO 2010	ANNO 2009	ANNO 2008
1 Alberghi, esclusi dormitori pubblici, case di riposo e di ricovero	domande soddisfatte	0	0,00	0,00	costo totale numero utenti	0	0,00	0,00	provento totale numero utenti	0	0,00	0,00
2 Alberghi diurni e bagni pubblici	domande soddisfatte	0	0,00	0,00	costo totale numero utenti	0	0,00	0,00	provento totale numero utenti	0	0,00	0,00
3 Asili nido	domande soddisfatte	623	0,70	0,58	costo totale nr bambini frequentanti	820	9.961,53	11.020,75	provento totale nr bambini frequentanti	2.356.011,96	2.873,19	2.451,04
4 Convitti, campeggi, case per vacanze, ostelli	domande soddisfatte	0	0,00	0,00	costo totale numero utenti	0	0,00	0,00	provento totale numero utenti	0	0,00	0,00
5 Colonie e soggiorni stagionali, stabilimenti termali	domande soddisfatte	0	0,00	0,00	costo totale numero utenti	0	0,00	0,00	provento totale numero utenti	0	0,00	0,00
6 Corsi extrascuolastici di insegnamento di arti, sport ed altre discipline, fatta eccezione per quelli espressamente previsti per legge	domande presentate	0	0,00	0,00	costo totale numero iscritti	0	0,00	0,00	provento totale numero iscritti	0	0,00	0,00
7 Giardini zoologici e botanici	numero visitatori popolazione	214.198	0,00	0,00	costo totale totale mq superficie	0	0,00	0,00	provento totale numero visitatori	0	0,00	0,00
8 Impianti sportivi	numero impianti popolazione	67	0,00	0,00	costo totale numero utenti	2.240.138	1.390.245,66	0,62	provento totale numero utenti	3.10.500,85	0,75	0,15
		214.198	0,00	0,00		2.240.138				2.240.138	0,14	0,14


COMUNE DI PADOVA

SERVIZI A DOMANDA INDIVIDUALE

SERVIZIO	PARAMETRO DI EFFICACIA	ANNO 2010	ANNO 2009	ANNO 2008	PARAMETRO DI EFFICIENZA	ANNO 2010	ANNO 2009	ANNO 2008	PROVENTI	ANNO 2010	ANNO 2009	ANNO 2008
9 Mattatoi pubblici	<u>q.li carni macellate</u> popolazione <u>0</u> 214.198	0,00	0,00	0,00	<u>costo totale</u> q.li carni macellate <u>0,00</u> 0	0,00	0,00	0,00	<u>provento totale</u> q.li carni macellate <u>0,00</u> 0	0,00	0,00	0,00
10 Mense	<u>domande soddisfatte</u> domande presentate <u>0</u> 0	0,00	0,00	0,00	<u>costo totale</u> numero pasti offerti <u>0,00</u> 0	0,00	0,00	0,00	<u>provento totale</u> numero pasti offerti <u>0,00</u> 0	0,00	0,00	0,00
11 Mense scolastiche	<u>domande soddisfatte</u> domande presentate <u>7.078</u> 7.078	1,00	1,00	1,00	<u>costo totale</u> numero pasti offerti <u>7.754.342,00</u> 1.159.675	6,69	6,57	6,28	<u>provento totale</u> numero pasti offerti <u>3.889.062,00</u> 1.159.675	3,35	3,18	3,15
12 Mercati e fiere attrezzate	—				<u>costo totale</u> mq superficie occupata <u>0,00</u> 0	0,00	0,00	0,00	<u>provento totale</u> mq superficie occupata <u>0,00</u> 0	0,00	0,00	0,00
13 Pesa Pubblica	—				<u>costo totale</u> numero servizi resi <u>0,00</u> 0	0,00	0,00	0,00	<u>provento totale</u> numero servizi resi <u>0,00</u> 0	0,00	0,00	0,00
14 Servizi turistici diversi, stabilimenti balneari, approdi turistici e simili	—				<u>costo totale</u> popolazione <u>0,00</u> 214.198	0,00	0,00	0,00	<u>provento totale</u> popolazione <u>0,00</u> 214.198	0,00	0,00	0,00
15 Spurgo pozzi neri	<u>domande soddisfatte</u> domande presentate <u>0</u> 0	0,00	0,00	0,00	<u>costo totale</u> numero interventi <u>0,00</u> 0	0,00	0,00	0,00	<u>provento totale</u> numero interventi <u>0,00</u> 0	0,00	0,00	0,00
16 Teatri	<u>numero spettatori</u> n posti disponibili x n rappresentazioni <u>0</u> 0	0,00	0,00	0,00	<u>costo totale</u> numero spettatori <u>0,00</u> 0	0,00	0,00	0,00	<u>provento totale</u> numero spettatori <u>0,00</u> 0	0,00	0,00	0,00

SERVIZI A DOMANDA INDIVIDUALE

SERVIZIO	PARAMETRO DI EFFICACIA	ANNO 2010	ANNO 2009	ANNO 2008	PARAMETRO DI EFFICIENZA	ANNO 2010	ANNO 2009	ANNO 2008	PROVENTI	ANNO 2010	ANNO 2009	ANNO 2008
17 Musei, pinacoteche, gallerie e mostre	numero visitatori	56.421,43	46.676,38	45.142,50	costo totale numero visitatori	15,62	13,90	12,81	provento totale numero visitatori	5,76	5,79	6,90
18 Spettacoli	-	-	-	-	-	-	-	-	provento totale numero spettacoli	0,00	0,00	0,00
19 Trasporti di carni macellate	-	-	-	-	costo totale q il carni macellate	0,00	0,00	0,00	provento totale q il carni macellate	0,00	0,00	0,00
20 Trasporti funebri, pompe funebri e illuminazioni votive	domande soddisfatte	0	0	0	costo totale nr servizi prestati	0,00	0,00	0,00	provento totale nr servizi resi	0,00	0,00	0,00
21 Uso di locali adibiti stabilmente ed esclusivamente a riunioni, congressi e simili	domande soddisfatte	0	0	0	costo totale nr giorni di utilizzo	0,00	0,00	0,00	provento totale nr giorni di utilizzo	0,00	0,00	0,00
22 Altri servizi	domande soddisfatte	6.852	8.231	0,83	costo totale numero utenti	70,85	66,90	70,46	provento totale numero utenti	41,21	34,09	35,90
22.1 Trasporto Scolastico	-	0,00	0,00	0,00	-	0,00	0,00	0,00	provento totale	0,00	0,00	0,00
22.2 Strutture residenziali e ricoveri per anziani	-	0,00	0,00	0,00	-	0,00	0,00	0,00	-	0,00	0,00	0,00



**COMUNE DI PADOVA**

**CONTO ECONOMICO ESERCIZIO 2010**












**PROSPETTO DI CONCILIAZIONE**  
**ESERCIZIO 2010**

**COMUNE DI PADOVA**







TITOLO V	ACCERTAMENTI FINANZIARI DI COMPETENZA	RISCONTI PASSIVI		RATEI ATTIVI		ALTRE RETTIFICHE DEL RISULTATO FINANZIARIO	AL CONTO ECONOMICO		NOTE	AL CONTO DEL PATRIMONIO														
		INIZIALI (+)	FINALI (-)	INIZIALI (-)	FINALI (+)		Rif.CE			Rif CP	ATTIVO	Rif CP	PASSIVO											
ENTRATE DA ACCENSIONE PRESTITI																								
1) Anticipazioni di cassa (Tit. V-cat. 1)																								
2) Finanziamenti a breve termine (Tit. V-cat. 2)																								
3) Assunzione di mutui e prestiti (Tit. V-cat. 3)	11.430.000,00																							
4) Emissione prestiti obbligazionari (Tit. V-cat. 4)																								
Totale Entrate Accensione prestiti	11.430.000,00																							
TITOLO VI																								
SERVIZI PER CONTO TERZI																								
Servizi per conto terzi	26.658.654,82									(6)														
TOTALE GENERALE DELL'ENTRATA	317.791.188,53																							
- Insussistenze del passivo							E22	1.118.905,05		(7)														
- Sopravvenienze attive							E23	4.869.448,87		(8)														
- Incrementi di immobilizzazioni per lavori interni (costi capitalizzati)							A7			(9)														
- Variazioni nelle rimanenze di prodotti in corso di lavorazioni ecc. - iniziali							A8																	
- Variazioni nelle rimanenze di prodotti in corso di lavorazioni ecc. - finali																								

NOTE

- (1) Tra le altre rettifiche del risultato finanziario va considerata l'IVA a debito, compresa negli accertamenti finanziari del titolo III "Entrate extratributarie", per attività in regime d'impresa; l'ammontare dell'IVA per fatture da emettere va riportato nel passivo del conto del patrimonio alla voce "Debiti per IVA" (C III), costituendo un debito verso l'erario a fronte del credito accertato al lordo d'IVA.
- (2) Quando viene realizzata una plusvalenza (ad esempio per un provento da alienazione maggiore del valore netto risultante dal conto del patrimonio), il valore relativo è portato in aumento nel conto economico (E24); quando viene realizzata una minusvalenza il valore relativo è portato in diminuzione nel conto economico (E26).
- (3) Quando viene alienato un bene il valore risultante dal conto del patrimonio va indicato in detrazione.
- (4) Va indicato il totale dei trasferimenti di capitali da Stato, regioni, province, comuni, aziende speciali, partecipate ed altre;
- (5) Proventi accertati per concessioni di edificare, per la quota finalizzata a spese correnti;
- (6) Va indicata la somma rimasta da riscuotere da terzi in conto competenza finanziaria;
- (7) Trattasi di minori debiti (minori residui passivi del conto del bilancio).
- (8) Trattasi di maggiori crediti (maggiori residui attivi del conto del bilancio).
- (9) I costi capitalizzati sono costituiti da quella parte di costi (sostenuti tra le spese "correnti" del titolo I<sup>a</sup>), per la produzione, in economia dei valori da porre, dal punto di vista economico a carico di più esercizi; esempi di costi capitalizzati sono costituiti da manutenzioni straordinarie effettuate da personale dell'ente, dalla produzione diretta di software applicativo; a fine esercizio è necessario rilevare queste entità, contabilizzate nell'attivo patrimoniale; con il sistema dell'ammortamento i costi stessi saranno imputati agli esercizi in cui le utilità prodotte verranno realizzate.





	IMPEGNI FINANZIARI DI COMPETENZA	RISCONTI ATTIVI		RATEI PASSIVI		ALTRE RETTIFICHE DEL RISULTATO FINANZIARIO	AL CONTO ECONOMICO		NOTE	AL CONTO DEL PATRIMONIO										
		INIZIALI (+)	FINALI (-)	INIZIALI (-)	FINALI (+)		Rif.CE			Rif CP	ATTIVO	Rif CP	PASSIVO							
a) Pagamenti eseguiti																				
b) Somme rimaste da pagare										(4)		B II								
Totale spese in conto capitale di cui	31.557.098,66																			
a) Pagamenti Eseguiti	44.560.574,66																			
b) Somme Rimaste da pagare	124.451.914,01																			
<b>TITOLO III RIMBORSO DI PRESTITI</b>																				
1) rimborso di anticipazioni di cassa																				
2) rimborso di finanziamenti a breve termine																				
3) rimborso di quota capitale di mutui e prestiti	11.754.685,21																			
4) rimborso di prestiti obbligazionari	816.385,02																			
5) rimborso di quota capitale di debiti pluriennali																				
Totale Rimborso di prestiti	12.571.070,23																			
<b>TITOLO IV SERVIZI PER CONTO TERZI</b>																				
Servizi per conto Terzi	26.658.654,82									(5)										
<b>TOTALE GENERALE DELLA SPESA</b>	316.344.254,95																			
- Variazioni nelle rimanenze di materie prime e/o beni di consumo - iniziali								B11	36.045,94											
- Variazioni nelle rimanenze di materie prime e/o beni di consumo - finali																				
- Quote di ammortamento dell'esercizio																				
- Accantonamento per svalutazione crediti								B16	20.794.300,43	(6)										
- Insussistenze dell'attivo								E27		(7)										
								E25	2.485.093,23	(8)										

NOTE

- (1) Tra le altre rettifiche del risultato finanziario va considerata l'IVA a debito, compresa negli impegni finanziari del titolo I "Spese correnti", per attività in regime d'impresa; l'ammontare dell'IVA per fatture da ricevere o registrate in sospensione d'IVA, va riportato nell'attivo del conto del patrimonio alla voce "Crediti per IVA" (B II 4), costituendo un credito verso l'erario a fronte del debito accertato al lordo d'IVA per spese di funzionamento.
- (2) L'importo corrispondente ai pagamenti in conto competenza del Titolo II "Spese in conto capitale" va riferito in aumento alla specifica "IMMOBILIZZAZIONE" dell'attivo; analogamente va operato per i pagamenti in conto residui.
- (3) L'importo corrisponde alle somme rimaste da pagare in conto competenza del Titolo II "Spese in conto capitale" vale a dire che le somme da conservare nel conto finanziario della competenza, a residuo, vanno nell'attivo riferite in aumento al conto d'ordine "Opere da realizzare" e nel passivo riferite in aumento del conto d'ordine "Impegni per opere da realizzare". I pagamenti disposti per spese del titolo II "Spese in conto capitale", in conto residui esercizi precedenti, vanno riferiti in diminuzione nell'attivo e nel passivo ai suddetti conti d'ordine.
- (4) L'importo impegnato dell'intervento "concessioni di crediti ed anticipazioni" va riferito in aumento alla voce dell'attivo A III 2 "Crediti verso partecipate", ove la concessione di crediti ed anticipazioni riguardi aziende speciali, controllate e collegate; va riferito in aumento alla voce B II dell'Attivo "Crediti" negli altri casi.
- (5) Va indicata la somma rimasta da pagare a terzi in conto competenza finanziaria.
- (6) L'ammortamento dell'esercizio (7S) va portato ad incremento del Fondo d'ammortamento e quindi in diminuzione del corrispondente valore dell'attivo (A).
- (7) L'importo accantonato per svalutazione crediti, che non può costituire impegno nel conto del bilancio, va riferito nel conto del patrimonio in diminuzione dell'attivo alla voce "Immobilitazioni finanziarie - crediti di dubbia esigibilità"; nel caso di accertata effettiva inesigibilità di importi dell'attivo del Conto del patrimonio "Immobilitazioni finanziarie - crediti di dubbia esigibilità" è possibile utilizzare l'accantonamento per "Fondo svalutazione crediti" con le modalità previste dal Regolamento di contabilità dell'Ente.
- (8) Minori crediti (minori residui attivi del conto del bilancio).

Luogo PADOVA, il 28 APR. 2011


Il Segretario

Il legale rappresentante dell'ente

Il responsabile del servizio finanziario

# **CONTO DEL PATRIMONIO 2010**

**COMUNE DI PADOVA**







**CONTO DEL PATRIMONIO (ATTIVO) ANNO 2010**

Importi parziali	Consistenza Iniziale	Variazioni da conto finanziario		Variazioni da altre cause		Consistenza finale
		+	-	+	-	
III) Immobilizzazioni finanziarie						
1) Partecipazioni in						
a) imprese controllate	154.331.569,15			141.144,65	1.897.314,73	152.575.399,07
b) imprese collegate	11.845.289,95			169.098,64		12.014.388,59
c) altre imprese	28.820.016,41			4.559.205,58	7.726,29	33.371.495,70
2) Crediti verso						
a) imprese controllate		1.257.492,00	1.257.492,00			
b) imprese collegate		384.037,50				384.037,50
c) altre imprese						
3) Titoli (invest. a medio e lungo termine)						
4) Crediti di dubbia esigibilità (detratto il fondo svalutaz.crediti)						
5) Crediti per depositi cauzionali						
<b>Totale</b>	194.996.875,51	1.641.529,50	1.257.492,00	4.869.448,87	1.905.041,02	198.345.320,86
<b>TOTALE IMMOBILIZZAZIONI</b>	1.040.512.233,90	41.452.544,14	1.963.095,19	11.203.871,12	49.273.513,21	1.041.932.040,76
B) ATTIVO CIRCOLANTE						
I) Rimanenze	509.118,75			-36.045,94		473.072,81
<b>Totale</b>	509.118,75	0,00	0,00	-36.045,94	0,00	473.072,81

CONTO DEL PATRIMONIO (ATTIVO) ANNO 2010

Importi parziali	Consistenza iniziale		Variazioni da conto finanziario		Variazioni da altre cause		Consistenza finale
	+	-	+	-	+	-	
20.204.911,09	122.445.894,60	103.449.599,15	110,00		39.201.096,54		
22.464.074,72	59.516.166,86	66.425.414,65			15.554.826,93		
12.060.240,42	9.766.591,02	6.579.812,69			15.247.018,75		
2.918.925,56	22.359.776,45	22.843.767,52			2.434.934,49		
17.314.566,96	1.438.081,36	5.684.983,00			13.067.665,32		
2.073.946,46	4.059.730,43	3.293.000,49			2.002.470,01		
1.730.445,11	1.959.231,76	1.059.945,17			2.629.731,70		
31.380.606,91	28.821.730,05	24.553.020,33	312,00		35.649.004,63		
7.572.659,45	12.774.043,76	10.391.388,22			9.955.314,99		
10.075.098,17	10.568.005,50	16.361.689,66			4.090.801,35		
57.554.569,64	8.928.839,93	8.928.839,93			48.992.865,32		
15.984.073,15	1.900.777,11	2.106.578,71			15.742.033,91		
2.512.498,93	15.314.954,08	13.833.583,76			3.993.869,25		
1.450.499,30	1.031.840,27				2.482.339,57		
51.314,70	48.001,30				3.313,40		
29.288.958,66	17.046.155,08	16.223.742,81			24.247.369,17		
234.586.074,53	317.969.897,01	301.783.367,39			235.294.655,33		
0,00	0,00	0,00			0,00		
24.758.647,98	303.698.920,66	311.094.834,41			26.884.086,94		
24.758.647,98	303.698.920,66	311.094.834,41			26.884.086,94		
24.758.647,98	303.698.920,66	311.094.834,41			26.884.086,94		
621.668.817,67	612.878.201,80	10.608.241,18			262.651.815,08		

- II) Crediti
  - 1) Verso contribuenti
  - 2) Verso enti del sett. pubb. allargato
- a) Stato - correnti
- Stato - capitale
- b) regione - correnti
- regione - capitale
- c) Altri - correnti
- Altri - capitale
- 3) Verso debitori diversi
  - a) verso utenti di servizi pubblici
  - b) verso utenti di beni patrimoniali
  - c) verso altri - correnti
  - verso altri - capitale
  - d) da alienazioni patrimoniali
  - e) per somme corrisposte c/terzi
  - 4) Crediti per I.V.A.
  - 5) Per depositi
    - a) banche
    - b) Cassa depositi e prestiti

Totale  
 (III) Attività finanziarie che non costituiscono immobilizzi  
 1) Titoli  
 Totale  
 (IV) Disponibilità liquide  
 1) Fondo di cassa  
 2) Depositi bancari  
 Totale  
 TOTALE ATTIVO CIRCOLANTE

**CONTO DEL PATRIMONIO (ATTIVO) ANNO 2010**

C) RATEI E RISCOINTI  
I) Ratei Attivi  
II) Riscconti Attivi

Importi parziali	Consistenza Iniziale	Variazioni da conto finanziario		Variazioni da altre cause		Consistenza finale
		+	-	+	-	
	11.559.700,56	321.376,69				11.881.077,25
<b>Totale</b>	11.559.700,56	321.376,69	0,00	0,00	0,00	11.881.077,25
<b>TOTALE DELL'ATTIVO (A + B + C)</b>	1.311.925.775,72	663.442.738,50	614.841.296,99	21.812.112,30	65.874.396,44	1.316.464.933,09
<b>CONTI D'ORDINE</b>						
D) OPERE DA REALIZZARE	142.093.303,46	30.338.612,66	49.198.488,11			123.233.428,01
E) BENI CONFERITI IN AZIENDE SPECIALI	31.340.082,42	451.583,72	681.977,65	1.020.000,00	13.895,82	32.115.792,67
F) BENI DI TERZI						
<b>TOTALE CONTI D'ORDINE</b>	173.433.385,88	30.790.196,38	49.880.465,76	1.020.000,00	13.895,82	155.349.220,68

PADOVA

il 28 APR. 2011

IL SEGRETARIO

IL LEGALE RAPPRESENTANTE DELL'ENTE

IL RESPONSABILE DEL SERVIZIO FINANZIARIO

*[Handwritten signature]*

*[Handwritten signature]*

*[Handwritten signature]*

CONTO DEL PATRIMONIO (PASSIVO) ANNO 2010

Importi parziali	Consistenza iniziale		Variazioni da conto finanziario		Variazioni da altre cause		Consistenza finale
	+	-	+	-	+	-	
736.443.286,91		11.425.251,41					747.868.538,32
736.443.286,91		11.425.251,41					747.868.538,32
736.443.286,91		0,00		0,00		0,00	747.868.538,32
278.515.756,70	18.933.912,84	4.314.180,32			227.754,86	20.641.235,03	270.722.009,05
36.333.526,97	5.426.355,06					3.882.855,90	37.877.026,13
314.849.283,67	22.360.267,90	4.314.180,32			227.754,86	24.524.090,93	308.599.035,18
139.798.847,05	17.046.155,08	7.147.772,94				10.470.914,03	139.226.315,16
6.089.615,80						816.385,02	5.273.230,78
104.112.203,50	275.178.810,37	292.633.264,14			11.222.851,94	1.246.888,99	96.633.712,68
368.236,39							368.236,39
10.632.538,79	36.146.356,68	34.397.938,51			34.508,29	380,00	12.415.085,25
21.571.057,37	27.596.509,89	7.325.314,09					1.299.861,57
260.633.205,14	350.310.615,89	361.775.485,48			18.582.674,32	12.534.568,04	255.216.441,83
		938.586,57			1.761.310,07		822.723,50
					4.896.780,83		3.958.194,26
	0,00	938.586,57			6.658.090,90	938.586,57	4.780.917,76
1.311.925.775,72	372.670.883,79	367.028.252,37			36.893.771,49	37.997.245,54	1.316.464.933,09

TOTALE DEL PASSIVO (A + B + C + D)

TOTALE RATEI E RISCONTI

TOTALE DEBITI

TOTALE CONFERIMENTI

TOTALE PATRIMONIO NETTO

A) PATRIMONIO NETTO

I) Netto patrimoniale

II) Netto da beni demaniali

B) CONFERIMENTI

I) Conferimenti da trasf. in c/capitale

II) Conferimenti da concess. di edificare

C) DEBITI

I) Debiti di finanziamento

1) Per finanziamenti a breve termine

2) Per mutui e prestiti

3) Per prestiti obbligazionari

4) Per debiti pluriennali

II) Debiti di funzionamento

III) Debiti per l.V.A.

IV) Debiti per anticipazioni di cassa

V) Debiti per somme anticipate da terzi

VI) Debiti verso

1) Imprese controllate

2) Imprese collegate

3) Altri (aziende speciali, consorzi, istituzioni)

VII) Altri debiti

D) RATEI E RISCONTI

I) Ratei passivi

II) Risconti passivi



**CONTO DEL PATRIMONIO (PASSIVO) ANNO 2010**

CONTI D'ORDINE  
E) IMPEGNI OPERE DA REALIZZARE  
F) CONFERITI IN AZIENDE SPECIALI  
G) BENI DI TERZI

TOTALE CONTI D'ORDINE

Importi parziali	Consistenza Iniziale	Variazioni da conto finanziario		Variazioni da altre cause		Consistenza finale
		+	-	+	-	
	142.093.303,46	30.338.612,66	49.198.488,11			123.233.428,01
	31.340.082,42	451.583,72	681.977,65	1.020.000,00	13.895,82	32.115.792,67
	173.433.385,88	30.790.196,38	49.880.465,76	1.020.000,00	13.895,82	155.349.220,68

PADOVA

18 000 2010

IL SEGRETARIO

IL LEGALE RAPPRESENTANTE DELL'ENTE

IL RESPONSABILE DEL SERVIZIO FINANZIARIO

*[Handwritten signature]*

*[Handwritten signature]*

*[Handwritten signature]*

**RAPPORTO DEBITO/PIL**  
**(Circolare Ministero Economia e Finanze 21 novembre 2006, n. 11)**

(In migliaia di euro)

---

**Andamento del debito nell'anno 2010**

Debito al 1° gennaio	145.888
Quota capitale rimborsata	- 12.571
Mutuo ridotto a costo opera	- 248
Mutui assunti o contratti	11.430
Debito al 31 dicembre	144.499

---

(In migliaia di euro)

---

**Variazione rapporto debito/Pil 2009/2010**

<b>Al 31.12.2009</b>	
debito	145.888
Pil 2009	1.614.810
rapporto debito/Pil (B)	0,0903438
<b>Al 31.12.2010</b>	
debito	144.499
Pil 2010	1.673.613
rapporto debito/Pil (B)	0,0863396

---







