


COMUNE DI PADOVA


RENDICONTO 2011

COMUNE DI PADOVA
Allegato alla deliberazione di C. C.
N° 45 del 27 11 P.P. 2012.
IL SEGRETARIO GENERALE



PARTE PRIMA

ENTRATA



**STAMPA CONTO CONSUNTIVO
GESTIONE DELLE ENTRATE- ANNO 2011**

DESCRIZIONE	RS	Residui conservati e stanziamenti definitivi di bilancio	n° di riferimento allo svolgimento	Conto del Tesoriere	Determ. dei residui	Accertamenti	Maggiori o minori Entrate	+/-
		Residui (A)		Riscossioni	Residui da riportare		(E=D-A) (E=A-D) (*)	
		Competenza (F)		Residui (B)	Residui (C)		Residui (D=B+C)	
		Totale (M)		Competenza (G)	Competenza (H)		Competenza (I=G+H)	
				Totale (N)	Residui al 31/12 (O=C+H)		Accertam. ai 31/12 (P=D+I)	
100000		1 ENTRATE TRIBUTARIE						
1010000		01 Imposte						
1010010		1010010 PARTITE ARRETRATE	1	270.889,28	1.368.258,81	1.639.148,09	16.725,52 INS	-
	CP	5.543.148,00		4.951.872,53	734.349,64	5.686.222,17	143.074,17	+
	T	7.199.021,61		5.222.761,81	2.102.608,45	7.325.370,26		
1010020		1010020 I.C.I.	2	4.760.898,65	71.927,38	4.832.826,03	0,00	
	CP	50.000.000,00		44.466.621,25	5.533.378,75	50.000.000,00	0,00	
	T	54.832.826,03		49.227.519,90	5.605.306,13	54.832.826,03		
1010030		1010030 IMPOSTA COMUNALE SULLA PUBBLICITA' E SOPRATASSE	3	84.738,43	593.928,09	678.666,52	0,00	
	CP	3.935.000,00		3.710.587,80	184.314,88	3.894.902,68	40.097,32	-
	T	4.613.666,52		3.795.326,23	778.242,97	4.573.569,20		
1010040		1010040 ADDIZIONALE SUI CONSUMI DI ENERGIA ELETTRICA	4	930,51	0,00	930,51	0,00	
	CP	2.560.660,00		2.401.098,04	159.561,96	2.560.660,00	0,00	
	T	2.561.590,51		2.402.028,55	159.561,96	2.561.590,51		
1010050		1010050 ALTRE IMPOSTE	5	9.147.190,20	0,00	9.147.190,20	0,00	
	CP	34.314.826,00		21.423.255,71	12.941.435,29	34.364.691,00	49.865,00	+
	T	43.462.016,20		30.570.445,91	12.941.435,29	43.511.881,20		
1010120		1010120 I.C.I.	6	0,00	0,00	0,00	0,00	
	CP	0,00		0,00	0,00	0,00	0,00	
	T	0,00		0,00	0,00	0,00	0,00	
TOTALE CATEGORIA		01 Imposte		14.264.647,07	2.034.114,28	16.298.761,35	16.725,52 INS	-
	CP	96.353.634,00		76.953.435,33	19.553.040,52	96.506.475,85	152.841,85	+
	T	112.669.120,87		91.218.082,40	21.587.154,80	112.805.237,20		
1020000		02 Tasse						

(*) Motivi del verificarsi dei minori residui attivi :insussistenti (INS)

**STAMPA CONTO CONSUNTIVO
GESTIONE DELLE ENTRATE - ANNO 2011**

DESCRIZIONE	RS CP T	Residui conservati e stanziamenti definitivi di bilancio	n° di riferimento allo svolgimento	Conto del Tesoriere	Determ. dei residui	Accertamenti	Maggiori o minori Entrate	+/-
		Residui (A)		Riscossioni	Residui da riportare		Residui (E=D-A) (E=A-D) (*)	
		Competenza (F)		Residui (B)	Residui (C)		Residui (D=B+C)	
		Totale (M)		Competenza (G)	Competenza (H)		Competenza (I=G+H)	
					Residui al 31/12 (O=C+H)	Accertam. al 31/12 (P=D+I)	(L=I-F) (L=F-I)	
1020010	1020010 PARTITE ARRETRATE	RS 350.952,28 CP 0,00 T 350.952,28	7	7.726,04 0,00 7.726,04	343.226,24 0,00 343.226,24	350.952,28 0,00 350.952,28	0,00 0,00	
1020020	1020020 TASSA ASPORTO RIFIUTI SOLIDI URBANI	RS 1.751.220,60 CP 0,00 T 1.751.220,60	8	42.152,41 0,00 42.152,41	1.708.834,66 0,00 1.708.834,66	1.750.987,07 0,00 1.750.987,07	233,53 INS 0,00	-
1020030	1020030 T.O.S.A.P.	RS 0,00 CP 0,00 T 0,00	9	0,00 0,00 0,00	0,00 0,00 0,00	0,00 0,00 0,00	0,00 0,00	
1020040	1020040 ALTRE TASSE	RS 0,00 CP 43.330.844,00 T 43.330.844,00	10	0,00 21.537.899,86 21.537.899,86	0,00 21.792.944,14 21.792.944,14	0,00 43.330.844,00 43.330.844,00	0,00 0,00	
1020210	1020210 GETTITO ORDINARIO ALTRE TASSE	RS 0,00 CP 0,00 T 0,00	11	0,00 0,00 0,00	0,00 0,00 0,00	0,00 0,00 0,00	0,00 0,00	
TOTALE CATEGORIA	02 Tasse	RS 2.102.172,88 CP 43.330.844,00 T 45.433.016,88		49.878,45 21.537.899,86 21.587.778,31	2.052.060,90 21.792.944,14 23.845.005,04	2.101.939,35 43.330.844,00 45.432.783,35	233,53 INS 0,00	-
1030000	03 Tributi speciali ed altre entrate tributarie proprie							
1030010	1030010 DIRITTI SULLE PUBBLICHE AFFISSIONI	RS 23.798,08 CP 145.000,00 T 168.798,08	12	23.589,08 117.514,65 141.103,73	0,00 33.828,00 33.828,00	23.589,08 151.342,65 174.931,73	209,00 INS 6.342,65	- +
1030020	1030020 ALTRI TRIBUTI	RS 243.130,40 CP 34.619.331,00 T 34.862.461,40	13	4.322,29 34.615.093,17 34.619.415,46	238.784,62 0,22 238.784,84	243.106,91 34.615.093,39 34.858.200,30	23,49 INS 4.237,61	- -

(*) Motivi del verificarsi dei minori residui attivi :insussistenti (INS)

**STAMPA CONTO CONSUNTIVO
GESTIONE DELLE ENTRATE - ANNO 2011**

DESCRIZIONE	RS	Residui conservati e stanziamenti definitivi di bilancio	n° di riferimento allo svolgimento	Conto del Tesoriere	Determ. dei residui	Accertamenti	Maggiori o minori Entrate	+/-
		Residui (A)		Riscossioni	Residui da riportare			
	CP	Competenza (F)		Competenza (G)	Competenza (H)	Competenza (I=G+H)	(L=I-F)	
	T	Totale (M)		Totale (N)	Residui al 31/12 (O=C+H)	Accertam. al 31/12 (P=D+I)	(L=F-I)	
1030030	1030030 T.I.A. (TARIFFA IGIENE AMBIENTALE)	RS 20.516.756,23 CP 0,00 T 20.516.756,23	14	13.507.443,60 0,00 13.507.443,60	7.009.312,63 0,00 7.009.312,63	20.516.756,23 0,00 20.516.756,23	0,00 0,00	
1030250	1030250 GETTITO ORDINARIO ALTRE ENTRATE	RS 0,00 CP 0,00 T 0,00	15	0,00 0,00 0,00	0,00 0,00 0,00	0,00 0,00 0,00	0,00 0,00	
TOTALE CATEGORIA	03 Tributi speciali ed altre entrate tributarie proprie	RS 20.783.684,71 CP 34.764.331,00 T 55.548.015,71		13.535.354,97 34.732.607,82 48.267.962,79	7.248.097,25 33.828,22 7.281.925,47	20.783.452,22 34.766.436,04 55.549.888,26	232,49 INS 2.105,04	- +
TOTALE TITOLO	1 ENTRATE TRIBUTARIE	RS 39.201.344,46 CP 174.448.809,00 T 213.650.153,46		27.849.880,49 133.223.943,01 161.073.823,50	11.334.272,43 41.379.812,88 52.714.085,31	39.184.152,92 174.603.755,89 213.787.908,81	17.191,54 INS 154.946,89	- +
2000000	2 ENTRATE DERIVANTI DA CONTR. E TRASFER. DELLO STATO							
2010000	01 Contributi e trasferimenti correnti dallo Stato							
2010010	2010010 CONTRIBUTI E TRASFERIMENTI CORRENTI DELLO STATO	RS 0,00 CP 2.500.000,00 T 2.500.000,00	16	0,00 3.123.492,00 3.123.492,00	0,00 0,00 0,00	0,00 3.123.492,00 3.123.492,00	0,00 623.492,00	+ +
2010020	2010020 TRASFERIMENTO FONDO ORDINARIO	RS 5.223.950,72 CP 0,00 T 5.223.950,72	17	2.036.503,36 1.078.969,13 3.115.472,49	3.187.447,36 0,00 3.187.447,36	5.223.950,72 1.078.969,13 6.302.919,85	0,00 1.078.969,13	+ +
2010030	2010030 TRASFERIMENTO FONDO CONSOLIDATO	RS 4.583.009,76 CP 0,00 T 4.583.009,76	18	0,00 0,00 0,00	4.583.009,76 0,00 4.583.009,76	4.583.009,76 0,00 4.583.009,76	0,00 0,00	

(*) Motivi del verificarsi dei minori residui attivi :insussistenti (INS)

**STAMPA CONTO CONSUNTIVO
GESTIONE DELLE ENTRATE - ANNO 2011**

DESCRIZIONE	RS	Residui conservati e stanziamenti definitivi di bilancio	n° di riferimento allo svolgimento	Conto del Tesoriere	Determ. dei residui	Accertamenti	Maggiori o minori Entrate (E=D-A) (E=A-D) (*)	+/-	
		Residui (A) Competenza (F) Totale (M)		Riscossioni	Residui da riportare				
				Residui (B)	Residui (C)				
				Competenza (G)	Competenza (H)				
		Totale (N)	Residui al 31/12 (O=C+H)	Accertam. al 31/12 (P=D+I)	(L=I-F) (L=F-I)				
2010040		42.719,39	19	0,00	42.719,39	42.719,39	0,00	-	
	2010040 CONTRIBUTO FONDO PER LO SVILUPPO DEGLI INVESTIMENTI	653.113,00		649.036,79	0,00	649.036,79	649.036,79		4.076,21
		695.832,39		649.036,79	42.719,39	691.756,18			
2010050		456.509,06	20	456.509,06	0,00	456.509,06	0,00		
	2010050 TRASFERIMENTO FONDO PEREQUATIVO FISCALITA' LOCALE	0,00		0,00	0,00	0,00	0,00		0,00
		456.509,06		456.509,06	0,00	456.509,06			
2010060		5.248.638,00	21	1.587.718,61	3.619.862,70	5.207.581,31	41.056,69 INS	-	
	2010060 CONTRIBUTI ORDINARI DIVERSI	2.116.310,00		1.285.156,28	161.755,95	1.446.912,23	669.397,77		-
		7.364.948,00		2.872.874,89	3.781.618,65	6.654.493,54			
TOTALE CATEGORIA		15.554.826,93		4.080.731,03	11.433.039,21	15.513.770,24	41.056,69 INS	-	
	01 Contributi e trasferimenti correnti dallo Stato	5.269.423,00		6.136.654,20	161.755,95	6.298.410,15	1.028.987,15		+
		20.824.249,93		10.217.385,23	11.594.795,16	21.812.180,39			
2020000	02 Contributi e trasferimenti correnti dalla Regione								
2020010		127.796,24	22	127.796,24	0,00	127.796,24	0,00	-	
	2020010 CONTRIBUTI CORRENTI DELLA REGIONE	710.000,00		256.635,35	55.000,00	311.635,35	398.364,65		
		837.796,24		384.431,59	55.000,00	439.431,59			
2020020		2.219.854,90	23	1.869.430,38	350.424,51	2.219.854,89	0,01 INS	-	
	2020020 CONTRIBUTI CORRENTI DELLA REGIONE (FINALIZZATI)	24.812.600,00		18.146.289,01	1.071.707,89	19.217.996,90	5.594.603,10		-
		27.032.454,90		20.015.719,39	1.422.132,40	21.437.851,79			
TOTALE CATEGORIA		2.347.651,14		1.997.226,62	350.424,51	2.347.651,13	0,01 INS	-	
	02 Contributi e trasferimenti correnti dalla Regione	25.522.600,00		18.402.924,36	1.126.707,89	19.529.632,25	5.992.967,75		-
		27.870.251,14		20.400.150,98	1.477.132,40	21.877.283,38			
2030000	03 Contributi e trasferimenti dalla Regione per funzioni delegate								

(*) Motivi del verificarsi dei minori residui attivi :insussistenti (INS)

**STAMPA CONTO CONSUNTIVO
GESTIONE DELLE ENTRATE - ANNO 2011**

DESCRIZIONE		RS CP T	Residui conservati e stanziamenti definitivi di bilancio	n° di riferimento allo svolgimento	Conto del Tesoriere	Determ. dei residui	Accertamenti	Maggiori o minori Entrate	+/-	
			Residui (A)		Riscossioni	Residui da riportare		Residui (D=B+C)		(E=D-A) (E=A-D) (*)
			Competenza (F)		Residui (B)	Residui (C)		Competenza (I=G+H)		(L=I-F)
			Totale (M)		Competenza (G)	Competenza (H)		Accertam. al 31/12 (P=D+I)		(L=F-I)
					Totale (N)	Residui al 31/12 (O=C+H)				
2030010	2030010 CONTRIBUTI DELLA REGIONE PER FUNZIONI DELEGATE	RS CP T	87.283,42 1.576.000,00 1.663.283,42	24	53.589,90 1.021.657,72 1.075.247,62	30.882,80 15.002,40 45.885,20	84.472,70 1.036.660,12 1.121.132,82	2.810,72 INS 539.339,88	- -	
TOTALE CATEGORIA	03 Contributi e trasferimenti dalla Regione per funzioni delegate	RS CP T	87.283,42 1.576.000,00 1.663.283,42		53.589,90 1.021.657,72 1.075.247,62	30.882,80 15.002,40 45.885,20	84.472,70 1.036.660,12 1.121.132,82	2.810,72 INS 539.339,88	- -	
2040000	04 Contributi e trasferimenti da parte di organismi comunitari e internazionali									
2040010	2040010 TRASFERIMENTI DA ORGANISMI COMUNITARI E INTERNAZIONALI	RS CP T	615.652,71 1.643.078,00 2.258.730,71	25	152.487,37 486.820,40 639.307,77	430.491,34 617.136,90 1.047.628,24	582.978,71 1.103.957,30 1.686.936,01	32.674,00 INS 539.120,70	- -	
TOTALE CATEGORIA	04 Contributi e trasferimenti da parte di organismi comunitari e internazionali	RS CP T	615.652,71 1.643.078,00 2.258.730,71		152.487,37 486.820,40 639.307,77	430.491,34 617.136,90 1.047.628,24	582.978,71 1.103.957,30 1.686.936,01	32.674,00 INS 539.120,70	- -	
2050000	05 Contributi e trasferimenti da altri enti del settore pubblico									
2050010	2050010 CONTRIBUTI DA ALTRI ENTI DEL SETTORE PUBBLICO	RS CP T	1.386.817,30 8.308.017,00 9.694.834,30	26	951.581,35 3.787.024,07 4.738.605,42	432.370,34 2.202.139,60 2.634.509,94	1.383.951,69 5.989.163,67 7.373.115,36	2.865,61 INS 2.318.853,33	- -	
TOTALE CATEGORIA	05 Contributi e trasferimenti da altri enti del settore pubblico	RS CP T	1.386.817,30 8.308.017,00 9.694.834,30		951.581,35 3.787.024,07 4.738.605,42	432.370,34 2.202.139,60 2.634.509,94	1.383.951,69 5.989.163,67 7.373.115,36	2.865,61 INS 2.318.853,33	- -	
TOTALE TITOLO	2 ENTRATE DERIVANTI DA CONTR. E TRASFER. DELLO STATO	RS CP T	19.992.231,50 42.319.118,00 62.311.349,50		7.235.616,27 29.835.080,75 37.070.697,02	12.677.208,20 4.122.742,74 16.799.950,94	19.912.824,47 33.957.823,49 53.870.647,96	79.407,03 INS 8.361.294,51	- -	
3000000	3 ENTRATE EXTRATRIBUTARIE									
3010000	01 Proventi dei servizi pubblici									

(*) Motivi del verificarsi dei minori residui attivi :insussistenti (INS)

**STAMPA CONTO CONSUNTIVO
GESTIONE DELLE ENTRATE - ANNO 2011**

DESCRIZIONE	RS CP T	Residui conservati e stanziamenti definitivi di bilancio	n° di riferimento allo svolgimento	Conto del Tesoriere	Determ. dei residui	Accertamenti	Maggiori o minori Entrate	+/-
		Residui (A)		Riscossioni	Residui da riportare			
		Competenza (F)		Residui (B)	Residui (C)	Residui (D=B+C)		
		Totale (M)		Competenza (G)	Competenza (H)	Competenza (I=G+H)		
				Totale (N)	Residui al 31/12 (O=C+H)	Accertam. al 31/12 (P=D+I)	(E=D-A) (E=A-D) (*)	(L=I-F) (L=F-I)
3010010	RS	437.410,07	27	232.568,20	182.522,27	415.090,47	22.319,60 INS	-
	CP	2.717.000,00		1.605.323,81	475.192,37	2.080.516,18	636.483,82	-
	T	3.154.410,07		1.837.892,01	657.714,64	2.495.606,65		
3010020	RS	0,00	28	0,00	0,00	0,00	0,00	
	CP	0,00		0,00	0,00	0,00	0,00	
	T	0,00		0,00	0,00	0,00	0,00	
3010030	RS	0,00	29	0,00	0,00	0,00	0,00	
	CP	2.243.000,00		1.886.891,53	11.115,26	1.898.006,79	344.993,21	-
	T	2.243.000,00		1.886.891,53	11.115,26	1.898.006,79		
3010040	RS	48.807,18	30	48.807,18	0,00	48.807,18	0,00	
	CP	334.000,00		250.255,79	35.112,78	285.368,57	48.631,43	-
	T	382.807,18		299.062,97	35.112,78	334.175,75		
3010050	RS	416.967,14	31	285.163,19	131.803,95	416.967,14	0,00	
	CP	5.945.000,00		5.856.293,35	214.175,18	6.070.468,53	125.468,53	+
	T	6.361.967,14		6.141.456,54	345.979,13	6.487.435,67		
3010060	RS	20.307,05	32	20.307,05	0,00	20.307,05	0,00	
	CP	532.187,00		574.361,96	21.021,36	595.383,32	63.196,32	+
	T	552.494,05		594.669,01	21.021,36	615.690,37		
3010070	RS	739.769,27	33	149.403,29	305.722,85	455.126,14	284.643,13 INS	-
	CP	650.000,00		396.997,03	255.724,51	652.721,54	2.721,54	+
	T	1.389.769,27		546.400,32	561.447,36	1.107.847,68		
3010080	RS	10.477,99	34	10.457,99	0,00	10.457,99	20,00 INS	-
	CP	186.000,00		125.775,15	5.130,89	130.906,04	55.093,96	-
	T	196.477,99		136.233,14	5.130,89	141.364,03		

(*) Motivi del verificarsi dei minori residui attivi :insussistenti (INS)

**STAMPA CONTO CONSUNTIVO
GESTIONE DELLE ENTRATE - ANNO 2011**

DESCRIZIONE	RS	Residui conservati e stanziamenti definitivi di bilancio	n° di riferimento allo svolgimento	Conto del Tesoriere	Determ. dei residui	Accertamenti	Maggiori o minori Entrate	+/-	
		Residui (A)		Riscossioni	Residui da riportare				
		Competenza (F)		Residui (B)	Residui (C)				
		Totale (M)		Competenza (G)	Competenza (H)				
CP	Competenza (F)	Competenza (G)	Competenza (H)	Competenza (I=G+H)	Residui (D=B+C)	Residui (E=D-A)	(E=A-D) (*)		
T	Totale (M)	Totale (N)	Residui al 31/12 (O=C+H)	Accertam. al 31/12 (P=D+I)	(L=I-F)	(L=F-I)			
3010090	3010090 PROVENTI POLIZIA MUNICIPALE COMPRESO RUOLI COATTIVI	RS CP T	33.773.849,90 16.018.200,00 49.792.049,90	35	2.257.370,53 9.560.552,11 11.817.922,64	30.874.833,47 6.592.306,95 37.467.140,42	33.132.204,00 16.152.859,06 49.285.063,06	641.645,90 INS 134.659,06	- +
3010540	3010540 ALTRI PROVENTI DEI SERVIZI PUBBLICI	RS CP T	0,00 0,00 0,00	36	0,00 0,00 0,00	0,00 0,00 0,00	0,00 0,00 0,00	0,00 0,00	
TOTALE CATEGORIA	01 Proventi dei servizi pubblici	RS CP T	35.447.588,60 28.625.387,00 64.072.975,60		3.004.077,43 20.256.450,73 23.260.528,16	31.494.882,54 7.609.779,30 39.104.661,84	34.498.959,97 27.866.230,03 62.365.190,00	948.628,63 INS 759.156,97	- -
3020000	02 Proventi dei beni dell'ente								
3020010	3020010 PROVENTI DA PATRIMONIO DISPONIBILE	RS CP T	103.932,47 420.000,00 523.932,47	37	101.823,91 341.770,46 443.594,37	2.108,56 91.925,23 94.033,79	103.932,47 433.695,69 537.628,16	0,00 13.695,69	+ +
3020020	3020020 PROVENTI DA CANONI FITTO ALLOGGI COMUNALI E PARTITE ARRETRATE	RS CP T	4.037.950,50 2.916.400,00 6.954.350,50	38	1.361.993,07 682.025,42 2.044.018,49	2.443.042,35 2.175.641,44 4.618.683,79	3.805.035,42 2.857.666,86 6.662.702,28	232.915,08 INS 58.733,14	- -
3020030	3020030 PROVENTI DA CANONI SU BENI DEMANIALI	RS CP T	400.844,23 2.800.000,00 3.200.844,23	39	20.958,14 2.603.605,22 2.624.563,36	379.886,09 311.899,35 691.785,44	400.844,23 2.915.504,57 3.316.348,80	0,00 115.504,57	+ +
3020040	3020040 PROVENTI DA DEMANIO E PATRIMONIO INDISPONIBILE	RS CP T	3.596.017,17 3.865.880,00 7.461.897,17	40	1.420.612,60 1.925.307,51 3.345.920,11	2.093.189,30 1.919.619,92 4.012.809,22	3.513.801,90 3.844.927,43 7.358.729,33	82.215,27 INS 20.952,57	- -
3020050	3020050 PROVENTI DA CONCESSIONE BENI DEMANIALI (Ril.Iva)	RS CP T	1.613.447,81 2.627.650,00 4.241.097,81	41	1.115.662,55 994.368,24 2.110.030,79	497.510,81 2.072.353,54 2.569.864,35	1.613.173,36 3.066.721,78 4.679.895,14	274,45 INS 439.071,78	- +

(*) Motivi del verificarsi dei minori residui attivi :insussistenti (INS)

**STAMPA CONTO CONSUNTIVO
GESTIONE DELLE ENTRATE - ANNO 2011**

DESCRIZIONE	RS	Residui conservati e stanziamenti definitivi di bilancio	n° di riferimento allo svolgimento	Conto del Tesoriere	Determ. dei residui	Accertamenti	Maggiori o minori Entrate	+/-
		Residui (A)		Riscossioni	Residui da riportare		(E=D-A) (E=A-D) (*)	
		Competenza (F)		Residui (B)	Residui (C)		Residui (D=B+C)	
		Totale (M)		Competenza (G)	Competenza (H)		Competenza (I=G+H)	
CP	Totale (N)	Residui al 31/12 (O=C+H)	Accertam. al 31/12 (P=D+I)	(L=I-F) (L=F-I)				
T								
3020060	3020060 PROVENTI DA CONCESSIONE ESERCIZIO DI PESA PUBBLICA	RS 0,00 CP 0,00 T 0,00	42	0,00 0,00 0,00	0,00 0,00 0,00	0,00 0,00 0,00	0,00 0,00 0,00	
3020560	3020560 PROVENTI DA PATRIMONIO DISPONIBILE	RS 0,00 CP 0,00 T 0,00	43	0,00 0,00 0,00	0,00 0,00 0,00	0,00 0,00 0,00	0,00 0,00 0,00	
3020640	3020640 PROVENTI DA BIGLIETTI INGRESSO MUSEI (Ril.lva)	RS 0,00 CP 0,00 T 0,00	44	0,00 0,00 0,00	0,00 0,00 0,00	0,00 0,00 0,00	0,00 0,00 0,00	
TOTALE CATEGORIA	02 Proventi dei beni dell'ente	RS 9.752.192,18 CP 12.629.930,00 T 22.382.122,18		4.021.050,27 6.547.076,85 10.568.127,12	5.415.737,11 6.571.439,48 11.987.176,59	9.436.787,38 13.118.516,33 22.555.303,71	315.404,80 INS 488.586,33	- +
3030000	03 Interessi su anticipazioni e crediti							
3030010	3030010 INTERESSI ATTIVI DIVERSI	RS 102.800,10 CP 383.000,00 T 485.800,10	45	51.443,71 901.505,86 952.949,57	51.356,39 39.717,19 91.073,58	102.800,10 941.223,05 1.044.023,15	0,00 558.223,05	+
3030020	3030020 INTERESSI ATTIVI SU CAPITALE DI DOTAZIONE (Aziende)	RS 0,00 CP 0,00 T 0,00	46	0,00 0,00 0,00	0,00 0,00 0,00	0,00 0,00 0,00	0,00 0,00	
3030700	3030700 INTERESSI ATTIVI SU CAPITALE DI DOTAZ. (Aziende)	RS 0,00 CP 0,00 T 0,00	47	0,00 0,00 0,00	0,00 0,00 0,00	0,00 0,00 0,00	0,00 0,00	
TOTALE CATEGORIA	03 Interessi su anticipazioni e crediti	RS 102.800,10 CP 383.000,00 T 485.800,10		51.443,71 901.505,86 952.949,57	51.356,39 39.717,19 91.073,58	102.800,10 941.223,05 1.044.023,15	0,00 558.223,05	+

(*) Motivi del verificarsi dei minori residui attivi :insussistenti (INS)

**STAMPA CONTO CONSUNTIVO
GESTIONE DELLE ENTRATE - ANNO 2011**

DESCRIZIONE		Residui conservati e stanziamenti definitivi di bilancio		n° di riferimento allo svolgimento	Conto del Tesoriere		Determ. dei residui		Accertamenti	Maggiori o minori Entrate		+/-											
		RS	Residui (A)		Riscossioni	Residui da riportare	Residui (B)	Residui (C)		Residui (D=B+C)	(E=D-A) (E=A-D) (*)												
													CP	Competenza (F)	Competenza (G)	Competenza (H)	Competenza (I=G+H)						
																		T	Totale (M)	Totale (N)	Residui al 31/12 (O=C+H)	Accertam. al 31/12 (P=D+I)	(L=I-F) (L=F-I)
3040000	04 Utili netti delle aziende speciali e partecipate, dividendi di societa																						
3040010	3040010 UTILI NETTI DELLE AZIENDE SPECIALI E PARTECIPATE, DIVIDENDI DI SOCIETA'	RS	384.037,50	48	0,00	384.037,50	384.037,50	0,00	-														
	CP	3.105.000,00	2.508.739,00		0,00	2.508.739,00	596.261,00																
	T	3.489.037,50	2.508.739,00		384.037,50	2.892.776,50																	
TOTALE CATEGORIA	04 Utili netti delle aziende speciali e partecipate, dividendi di societa	RS	384.037,50		0,00	384.037,50	384.037,50	0,00	-														
		CP	3.105.000,00		2.508.739,00	0,00	2.508.739,00	596.261,00															
		T	3.489.037,50		2.508.739,00	384.037,50	2.892.776,50																
3050000	05 Proventi diversi																						
3050010	3050010 PROVENTI DA CONCORSO SPESE SU IMMOBILI COMUNALI	RS	219.405,09	49	67.096,27	150.661,99	217.758,26	1.646,83	INS	-													
		CP	205.000,00		71.349,60	291.482,14	362.831,74	157.831,74		+													
		T	424.405,09		138.445,87	442.144,13	580.590,00																
3050020	3050020 PROVENTI DA CONCORSO SPESE SU SERVIZI COMUNALI (Ril. Iva)	RS	13.470,64	50	13.470,64	0,00	13.470,64	0,00															
		CP	187.000,00		190.305,14	22.751,25	213.056,39	26.056,39		+													
		T	200.470,64		203.775,78	22.751,25	226.527,03																
3050030	3050030 PROVENTI DA CONCORSO SPESE SU SERVIZI COMUNALI	RS	61.863,76	51	60.768,06	1.095,70	61.863,76	0,00															
		CP	713.000,00		607.584,78	21.940,32	629.525,10	83.474,90		-													
		T	774.863,76		668.352,84	23.036,02	691.388,86																
3050040	3050040 PROVENTI DA CONTRIBUTI DIVERSI DI PRIVATI	RS	1.818.536,51	52	600.711,25	1.217.825,26	1.818.536,51	0,00															
		CP	2.625.542,00		541.890,33	1.258.830,77	1.800.721,10	824.820,90		-													
		T	4.444.078,51		1.142.601,58	2.476.656,03	3.619.257,61																
3050050	3050050 PROVENTI DA RECUPERO RETRIBUZIONI E COMPENSI AL PERSONALE	RS	553.138,30	53	401.865,05	151.273,25	553.138,30	0,00															
		CP	1.149.500,00		539.253,14	221.359,33	760.612,47	388.887,53		-													
		T	1.702.638,30		941.118,19	372.632,58	1.313.750,77																

(*) Motivi del verificarsi dei minori residui attivi :insussistenti (INS)

**STAMPA CONTO CONSUNTIVO
GESTIONE DELLE ENTRATE - ANNO 2011**

DESCRIZIONE	RS	Residui conservati e stanziamenti definitivi di bilancio	n° di riferimento allo svolgimento	Conto del Tesoriere	Determ. dei residui	Accertamenti	Maggiori o minori Entrate	+/-
		Residui (A)		Riscossioni	Residui da riportare		Residui (E=D-A) (E=A-D) (*)	
		Competenza (F)		Residui (B)	Residui (C)		Residui (D=B+C)	
		Totale (M)		Competenza (G)	Competenza (H)		Competenza (I=G+H)	
CP	Totale (N)	Residui al 31/12 (O=C+H)	Accertam. al 31/12 (P=D+I)	(L=F-I)				
T								
3050060	3050060 PROVENTI POLIZIA MUNICIPALE (Ril. Iva)	RS 0,00 CP 0,00 T 0,00	54	0,00 0,00 0,00	0,00 0,00 0,00	0,00 0,00 0,00	0,00 0,00	
3050070	3050070 PROVENTI POLIZIA MUNICIPALE (COMPRESO RUOLI COATTIVI)	RS 3.892.276,17 CP 0,00 T 3.892.276,17	55	13.012,18 0,00 13.012,18	0,00 0,00 0,00	13.012,18 0,00 13.012,18	3.879.263,99 INS 0,00	-
3050080	3050080 PROVENTI DIVERSI E RIMBORSI VARI ED EVENTUALI	RS 2.449.468,12 CP 2.677.332,00 T 5.126.800,12	56	278.593,70 731.051,62 1.009.645,32	2.118.874,09 1.285.966,29 3.404.840,38	2.397.467,79 2.017.017,91 4.414.485,70	52.000,33 INS 660.314,09	-
3050910	3050910 PROVENTI DIVERSI E RIMBORSI VARI ED EVENTUALI	RS 0,00 CP 0,00 T 0,00	57	0,00 0,00 0,00	0,00 0,00 0,00	0,00 0,00 0,00	0,00 0,00	
TOTALE CATEGORIA	05 Proventi diversi	RS 9.008.158,59 CP 7.557.374,00 T 16.565.532,59		1.435.517,15 2.681.434,61 4.116.951,76	3.639.730,29 3.102.330,10 6.742.060,39	5.075.247,44 5.783.764,71 10.859.012,15	3.932.911,15 INS 1.773.609,29	-
TOTALE TITOLO	3 ENTRATE EXTRATRIBUTARIE	RS 54.694.776,97 CP 52.300.691,00 T 106.995.467,97		8.512.088,56 32.895.207,05 41.407.295,61	40.985.743,83 17.323.266,07 58.309.009,90	49.497.832,39 50.218.473,12 99.716.305,51	5.196.944,58 INS 2.082.217,88	-
4000000	4 ENTRATE DERIVANTI DA ALIENAZIONI, TRASFER., ETC.							
4010000	01 Alienazioni di beni patrimoniali							
4010010	4010010 ALIENAZIONE BENI PATRIMONIALI	RS 15.736.028,39 CP 75.620.116,76 T 91.356.145,15	58	19.231,25 14.894.954,96 14.914.186,21	15.716.797,14 1.819.522,35 17.536.319,49	15.736.028,39 16.714.477,31 32.450.505,70	0,00 58.905.639,45	-

(*) Motivi del verificarsi dei minori residui attivi :insussistenti (INS)

**STAMPA CONTO CONSUNTIVO
GESTIONE DELLE ENTRATE - ANNO 2011**

DESCRIZIONE		Residui conservati e stanziamenti definitivi di bilancio	n° di riferimento allo svolgimento	Conto del Tesoriere		Determ. dei residui	Accertamenti	Maggiori o minori Entrate	+/-
				Riscossioni	Residui da riportare	Residui da riportare			
				Residui (B)	Residui (C)	Residui (D=B+C)	(E=D-A) (E=A-D) (*)		
				Competenza (G)	Competenza (H)	Competenza (I=G+H)	(L=I-F) (L=F-I)		
Totale (N)	Residui al 31/12 (O=C+H)	Accertam. al 31/12 (P=D+I)							
TOTALE CATEGORIA	01 Alienazioni di beni patrimoniali				19.231,25	15.716.797,14	15.736.028,39	0,00	
		RS	15.736.028,39						
		CP	75.620.116,76		14.894.954,96	1.819.522,35	16.714.477,31	58.905.639,45	-
		T	91.356.145,15		14.914.186,21	17.536.319,49	32.450.505,70		
4020000	02 Trasferimenti di capitale dallo Stato								
4020010	4020010 FONDO NAZIONALE ORDINARIO INVESTIMENTI	RS	0,00	59	0,00	0,00	0,00	0,00	
		CP	0,00		0,00	0,00	0,00	0,00	
		T	0,00		0,00	0,00	0,00	0,00	
4020020	4020020 TRASFERIMENTI DI CAPITALE DELLO STATO PER INVESTIMENTI	RS	15.247.018,75	60	5.136.483,07	8.005.122,49	13.141.605,56	2.105.413,19 INS	-
		CP	4.262.283,00		2.282,70	4.255.923,29	4.258.205,99	4.077,01	-
		T	19.509.301,75		5.138.765,77	12.261.045,78	17.399.811,55		
TOTALE CATEGORIA	02 Trasferimenti di capitale dallo Stato	RS	15.247.018,75		5.136.483,07	8.005.122,49	13.141.605,56	2.105.413,19 INS	-
		CP	4.262.283,00		2.282,70	4.255.923,29	4.258.205,99	4.077,01	-
		T	19.509.301,75		5.138.765,77	12.261.045,78	17.399.811,55		
4030000	03 Trasferimenti di capitale dalla Regione								
4030010	4030010 TRASFERIMENTI DI CAPITALE PER PIANI DI EDILIZIA RESIDENZIALE	RS	0,00	61	0,00	0,00	0,00	0,00	
		CP	0,00		0,00	0,00	0,00	0,00	
		T	0,00		0,00	0,00	0,00	0,00	
4030020	4030020 TRASFERIMENTI DI CAPITALE PER INVESTIMENTI	RS	13.067.665,32	62	1.659.949,04	7.586.500,69	9.246.449,73	3.821.215,59 INS	-
		CP	7.584.164,00		1.311.354,77	5.877.026,86	7.188.381,63	395.782,37	-
		T	20.651.829,32		2.971.303,81	13.463.527,55	16.434.831,36		
TOTALE CATEGORIA	03 Trasferimenti di capitale dalla Regione	RS	13.067.665,32		1.659.949,04	7.586.500,69	9.246.449,73	3.821.215,59 INS	-
		CP	7.584.164,00		1.311.354,77	5.877.026,86	7.188.381,63	395.782,37	-
		T	20.651.829,32		2.971.303,81	13.463.527,55	16.434.831,36		
4040000	04 Trasferimenti di capitale da altri enti del settore pubblico								

(*) Motivi del verificarsi dei minori residui attivi :insussistenti (INS)

**STAMPA CONTO CONSUNTIVO
GESTIONE DELLE ENTRATE - ANNO 2011**

DESCRIZIONE	RS	Residui conservati e stanziamenti definitivi di bilancio	n° di riferimento allo svolgimento	Conto del Tesoriere	Determ. dei residui	Accertamenti	Maggiori o minori Entrate	+/-	
		Residui (A)		Riscossioni	Residui da riportare		(E=D-A) (E=A-D) (*)		
		Competenza (F)		Residui (B)	Residui (C)		Residui (D=B+C)		
		Totale (M)		Competenza (G)	Competenza (H)		Competenza (I=G+H)		
CP	Totale (N)	Residui al 31/12 (O=C+H)	Accertam. al 31/12 (P=D+I)	(L=I-F) (L=F-I)					
T									
4040010	4040010 TRASFERIMENTI DI CAPITALE DA ALTRI ENTI DEL SETTORE PUBBLICO	RS	2.629.731,70	63	592.521,98	2.031.050,90	2.623.572,88	6.158,82 INS	-
		CP	290.112,00		14.850,00	122.564,81	137.414,81	152.697,19	-
		T	2.919.843,70		607.371,98	2.153.615,71	2.760.987,69		
TOTALE CATEGORIA	04 Trasferimenti di capitale da altri enti del settore pubblico	RS	2.629.731,70		592.521,98	2.031.050,90	2.623.572,88	6.158,82 INS	-
		CP	290.112,00		14.850,00	122.564,81	137.414,81	152.697,19	-
		T	2.919.843,70		607.371,98	2.153.615,71	2.760.987,69		
4050000	05 Trasferimenti di capitale da altri soggetti								
4050010	4050010 TRASFERIMENTI DI CAPITALE DA ALTRI SOGGETTI	RS	42.740.925,95	64	9.053.063,72	33.589.873,55	42.642.937,27	97.988,68 INS	-
		CP	73.051.076,00		6.439.592,76	3.250.144,76	9.689.737,52	63.361.338,48	-
		T	115.792.001,95		15.492.656,48	36.840.018,31	52.332.674,79		
TOTALE CATEGORIA	05 Trasferimenti di capitale da altri soggetti	RS	42.740.925,95		9.053.063,72	33.589.873,55	42.642.937,27	97.988,68 INS	-
		CP	73.051.076,00		6.439.592,76	3.250.144,76	9.689.737,52	63.361.338,48	-
		T	115.792.001,95		15.492.656,48	36.840.018,31	52.332.674,79		
4060000	06 Riscossione di crediti								
4060010	4060010 RISCOSSIONE DI CREDITI	RS	0,00	65	0,00	0,00	0,00	0,00	
		CP	0,00		0,00	0,00	0,00	0,00	
		T	0,00		0,00	0,00	0,00	0,00	
TOTALE CATEGORIA	06 Riscossione di crediti	RS	0,00		0,00	0,00	0,00	0,00	
		CP	0,00		0,00	0,00	0,00	0,00	
		T	0,00		0,00	0,00	0,00	0,00	
TOTALE TITOLO	4 ENTRATE DERIVANTI DA ALIENAZIONI, TRASFER., ETC.	RS	89.421.370,11		16.461.249,06	66.929.344,77	83.390.593,83	6.030.776,28 INS	-
		CP	160.807.751,76		22.663.035,19	15.325.182,07	37.988.217,26	122.819.534,50	-
		T	250.229.121,87		39.124.284,25	82.254.526,84	121.378.811,09		
5000000	5 ENTRATE DERIVANTI DA ACCENSIONI DI PRESTITI								
5010000	01 Anticipazioni di cassa								

(*) Motivi del verificarsi dei minori residui attivi :insussistenti (INS)

**STAMPA CONTO CONSUNTIVO
GESTIONE DELLE ENTRATE - ANNO 2011**

DESCRIZIONE	RS	Residui conservati e stanziamenti definitivi di bilancio	n° di riferimento allo svolgimento	Conto del Tesoriere		Determ. dei residui		Accertamenti	Maggiori o minori Entrate	+/-
				Riscossioni	Residui da riportare	Residui da riportare	Residui da riportare			
	CP	Residui (A)		Residui (B)	Residui (C)	Residui (D=B+C)	Residui (E=D-A)		(E=A-D) (*)	
	T	Competenza (F)		Competenza (G)	Competenza (H)	Competenza (I=G+H)	(L=I-F)		(L=F-I)	
		Totale (M)		Totale (N)	Residui al 31/12 (O=C+H)	Accertam. al 31/12 (P=D+I)				
5010010		5010010 ANTICIPAZIONI DI CASSA								
	RS	0,00		0,00	0,00	0,00	0,00	0,00	0,00	
	CP	54.543.603,00	66	1.927.105,72	0,00	1.927.105,72	52.616.497,28			-
	T	54.543.603,00		1.927.105,72	0,00	1.927.105,72				
TOTALE CATEGORIA		01 Anticipazioni di cassa								
	RS	0,00		0,00	0,00	0,00	0,00	0,00	0,00	
	CP	54.543.603,00		1.927.105,72	0,00	1.927.105,72	52.616.497,28			-
	T	54.543.603,00		1.927.105,72	0,00	1.927.105,72				
5020000		02 Finanziamenti a breve termine								
5020010		5020010 FINANZIAMENTI A BREVE TERMINE								
	RS	0,00		0,00	0,00	0,00	0,00	0,00	0,00	
	CP	1.500.000,00	67	0,00	0,00	0,00	1.500.000,00			-
	T	1.500.000,00		0,00	0,00	0,00				
TOTALE CATEGORIA		02 Finanziamenti a breve termine								
	RS	0,00		0,00	0,00	0,00	0,00	0,00	0,00	
	CP	1.500.000,00		0,00	0,00	0,00	1.500.000,00			-
	T	1.500.000,00		0,00	0,00	0,00				
5030000		03 Assunzione di mutui e prestiti								
5030010		5030010 ASSUNZIONE DI MUTUI E PRESTITI								
	RS	24.247.369,17		8.519.727,88	15.464.070,63	23.983.798,51	263.570,66 INS			-
	CP	4.500.000,00	68	21.714,05	3.478.285,95	3.500.000,00	1.000.000,00			-
	T	28.747.369,17		8.541.441,93	18.942.356,58	27.483.798,51				
5031090		5031090 ASSUNZIONE DI MUTUI E PRESTITI								
	RS	0,00		0,00	0,00	0,00	0,00	0,00	0,00	
	CP	0,00	69	0,00	0,00	0,00	0,00	0,00	0,00	
	T	0,00		0,00	0,00	0,00				
TOTALE CATEGORIA		03 Assunzione di mutui e prestiti								
	RS	24.247.369,17		8.519.727,88	15.464.070,63	23.983.798,51	263.570,66 INS			-
	CP	4.500.000,00		21.714,05	3.478.285,95	3.500.000,00	1.000.000,00			-
	T	28.747.369,17		8.541.441,93	18.942.356,58	27.483.798,51				
5040000		04 Emissione di prestiti obbligazionari								

(*) Motivi del verificarsi dei minori residui attivi :insussistenti (INS)

**STAMPA CONTO CONSUNTIVO
GESTIONE DELLE ENTRATE - ANNO 2011**

DESCRIZIONE	RS CP T	Residui conservati e stanziamenti definitivi di bilancio	n° di riferimento allo svolgimento	Conto del Tesoriere	Determ. dei residui	Accertamenti	Maggiori o minori Entrate	+/-
		Residui (A)		Riscossioni	Residui da riportare		(E=D-A) (E=A-D) (*)	
		Competenza (F)		Residui (B)	Residui (C)		Residui (D=B+C)	
		Totale (M)		Competenza (G)	Competenza (H)		Competenza (I=G+H)	
				Totale (N)	Residui al 31/12 (O=C+H)	Accertam. al 31/12 (P=D+I)	(L=I-F) (L=F-I)	
5040010	5040010 EMISSIONE DI PRESTITI OBBLIGAZIONARI	RS 0,00 CP 0,00 T 0,00	70	0,00 0,00 0,00	0,00 0,00 0,00	0,00 0,00 0,00	0,00 0,00 0,00	
TOTALE CATEGORIA	04 Emissione di prestiti obbligazionari	RS 0,00 CP 0,00 T 0,00		0,00 0,00 0,00	0,00 0,00 0,00	0,00 0,00 0,00	0,00 0,00 0,00	
TOTALE TITOLO	5 ENTRATE DERIVANTI DA ACCENSIONI DI PRESTITI	RS 24.247.369,17 CP 60.543.603,00 T 84.790.972,17		8.519.727,88 1.948.819,77 10.468.547,65	15.464.070,63 3.478.285,95 18.942.356,58	23.983.798,51 5.427.105,72 29.410.904,23	263.570,66 INS 55.116.497,28 -	- - -
6000000	6 ENTRATE DA SERVIZI PER CONTO TERZI							
6010000	6010000 Ritenute previdenziali e assistenziali al personale	RS 33.130,02 CP 9.655.000,00 T 9.688.130,02	71	30.352,67 6.695.090,75 6.725.443,42	2.777,35 22.380,33 25.157,68	33.130,02 6.717.471,08 6.750.601,10	0,00 2.937.528,92 -	-
6020000	6020000 Ritenute erariali	RS 31.587,17 CP 15.000.000,00 T 15.031.587,17	72	28.343,71 12.529.264,04 12.557.607,75	3.243,46 16.210,86 19.454,32	31.587,17 12.545.474,90 12.577.062,07	0,00 2.454.525,10 -	-
6030000	6030000 Altre ritenute al personale per conto di terzi	RS 760,69 CP 905.000,00 T 905.760,69	73	457,81 855.609,33 856.067,14	302,88 191,52 494,40	760,69 855.800,85 856.561,54	0,00 49.199,15 -	-
6040000	6040000 Depositi cauzionali	RS 309.654,95 CP 600.000,00 T 909.654,95	74	0,00 414.672,77 414.672,77	265.827,50 2.462,18 268.289,68	265.827,50 417.134,95 682.962,45	43.827,45 INS 182.865,05 -	- - -
6050000	6050000 Rimborso spese per servizi per conto di terzi	RS 1.462.802,47 CP 10.255.000,00 T 11.717.802,47	75	1.061.691,92 981.118,23 2.042.810,15	319.329,55 1.966.694,55 2.286.024,10	1.381.021,47 2.947.812,78 4.328.834,25	81.781,00 INS 7.307.187,22 -	- - -

(*) Motivi del verificarsi dei minori residui attivi :insussistenti (INS)

**STAMPA CONTO CONSUNTIVO
GESTIONE DELLE ENTRATE - ANNO 2011**

DESCRIZIONE	RS CP T	Residui conservati e stanziamenti definitivi di bilancio	n° di riferimento allo svolgimento	Conto del Tesoriere	Determ. dei residui	Accertamenti	Maggiori o minori Entrate (E=D-A) (E=A-D) (*)	+/-	
		Residui (A)		Riscossioni	Residui da riportare				
		Competenza (F)		Residui (B)	Residui (C)				
		Totale (M)		Competenza (G)	Competenza (H)				
				Totale (N)	Residui al 31/12 (O=C+H)	Accertam. al 31/12 (P=D+I)	(L=I-F) (L=F-I)		
6060000	6060000 Rimborsato di anticipazione di fondi per il servizio economato	RS CP T	186.750,21 1.000.000,00 1.186.750,21	76	145.491,71 575.664,85 721.156,56	41.258,50 153.393,90 194.652,40	186.750,21 729.058,75 915.808,96	0,00 270.941,25	-
6070000	6070000 Depositi per spese contrattuali	RS CP T	519.558,41 150.000,00 669.558,41	77	0,00 55.445,78 55.445,78	519.558,41 7.435,83 526.994,24	519.558,41 62.881,61 582.440,02	0,00 87.118,39	-
TOTALE TITOLO	6 ENTRATE DA SERVIZI PER CONTO TERZI	RS CP T	2.544.243,92 37.565.000,00 40.109.243,92		1.266.337,82 22.106.865,75 23.373.203,57	1.152.297,65 2.168.769,17 3.321.066,82	2.418.635,47 24.275.634,92 26.694.270,39	125.608,45 INS 13.289.365,08	- -
	TOTALE GENERALE ENTRATA	RS CP T	230.101.336,13 527.984.972,76 758.086.308,89		69.844.900,08 242.672.951,52 312.517.851,60	148.542.937,51 83.798.058,88 232.340.996,39	218.387.837,59 326.471.010,40 544.858.847,99	11.713.498,54 INS 201.513.962,36	- -

(*) Motivi del verificarsi dei minori residui attivi :insussistenti (INS)



**STAMPA CONTO CONSUNTIVO
RIEPILOGO GENERALE DELLE ENTRATE - ANNO 2011**

DESCRIZIONE	RS	Residui conservati e stanziamenti definitivi di bilancio	Conto del Tesoriere	Determin. Residui	Accertamenti	Maggiori o Minori Entrate	+/-
		Residui (A)	Riscossioni	Residui da riportare	Residui (D=B+C)	(E=D-A) (E=A-D) (*)	
		Competenza (F)	Residui (B)	Residui (C)	Competenza (I=G+H)	(L=I-F)	
		Totale (M)	Competenza (G)	Competenza (H)	Accertam. al 31/12 (P=D+I)	(L=F-I)	
	CP	Totale (N)	Residui al 31/12 (O=C+H)				
	T						
1 ENTRATE TRIBUTARIE	RS	39.201.344,46	27.849.880,49	11.334.272,43	39.184.152,92	17.191,54 INS	-
	CP	174.448.809,00	133.223.943,01	41.379.812,88	174.603.755,89	154.946,89	+
	T	213.650.153,46	161.073.823,50	52.714.085,31	213.787.908,81		
2 ENTRATE DERIVANTI DA CONTR. E TRASFER. DELLO STATO	RS	19.992.231,50	7.235.616,27	12.677.208,20	19.912.824,47	79.407,03 INS	-
	CP	42.319.118,00	29.835.080,75	4.122.742,74	33.957.823,49	8.361.294,51	-
	T	62.311.349,50	37.070.697,02	16.799.950,94	53.870.647,96		
3 ENTRATE EXTRATRIBUTARIE	RS	54.694.776,97	8.512.088,56	40.985.743,83	49.497.832,39	5.196.944,58 INS	-
	CP	52.300.691,00	32.895.207,05	17.323.266,07	50.218.473,12	2.082.217,88	-
	T	106.995.467,97	41.407.295,61	58.309.009,90	99.716.305,51		
4 ENTRATE DERIVANTI DA ALIENAZIONI, TRASFER., ETC.	RS	89.421.370,11	16.461.249,06	66.929.344,77	83.390.593,83	6.030.776,28 INS	-
	CP	160.807.751,76	22.863.035,19	15.325.182,07	37.988.217,26	122.819.534,50	-
	T	250.229.121,87	39.124.284,25	82.254.526,84	121.378.811,09		
5 ENTRATE DERIVANTI DA ACCENSIONI DI PRESTITI	RS	24.247.369,17	8.519.727,88	15.464.070,63	23.983.798,51	263.570,66 INS	-
	CP	60.543.603,00	1.948.819,77	3.478.285,95	5.427.105,72	55.116.497,28	-
	T	84.790.972,17	10.468.547,65	18.942.356,58	29.410.904,23		
6 ENTRATE DA SERVIZI PER CONTO TERZI	RS	2.544.243,92	1.266.337,82	1.152.297,65	2.418.635,47	125.608,45 INS	-
	CP	37.565.000,00	22.106.865,75	2.168.769,17	24.275.634,92	13.289.365,08	-
	T	40.109.243,92	23.373.203,57	3.321.066,82	26.694.270,39		
Totale Generale.....	RS	230.101.336,13	69.844.900,08	148.542.937,51	218.387.837,59	11.713.498,54 INS	-
	CP	527.984.972,76	242.672.951,52	83.798.058,88	326.471.010,40	201.513.962,36	-
	T	758.086.308,89	312.517.851,60	232.340.996,39	544.858.847,99		
Avanzo di Amministrazione.....		3.030.027,25					
Fondo di cassa al 1° Gennaio.....							
TOTALE GENERALE DELLE ENTRATE.....	RS	230.101.336,13	69.844.900,08	148.542.937,51	218.387.837,59	11.713.498,54 INS	-
	CP	531.015.000,01	242.672.951,52	83.798.058,88	326.471.010,40	204.543.989,61	-
	T	761.116.336,14	312.517.851,60	232.340.996,39	544.858.847,99		

(*) Motivi del verificarsi dei minori residui attivi: insussistenti (INS)



PARTE SECONDA

S P E S A



**STAMPA CONTO CONSUNTIVO
GESTIONE DELLE SPESE - ANNO 2011**

DESCRIZIONE	RS	Residui conservati e stanziamenti definitivi di bilancio	N° di riferimento allo svolgimento	Conto del Tesoriere	Determ. Residui	Impegni	Minori residui o economie	+/-
		Residui (A)		Pagamenti	Residui da riportare		Residui (E=A-D) (*)	
		Competenza (F)		Residui (B)	Residui (C)		Residui (D=B+C)	
		Totale (M)		Competenza (G)	Competenza (H)		Competenza (I=G+H) (**)	
CP	Competenza (F)	Competenza (G)	Residui al 31/12 (O=C+H)	Impegni al 31/12 (P=D+I)	(L=F-I)			
T	Totale (M)	Totale (N)						
1000000		1 Spese correnti						
1010000		01 Funzioni generali di amministrazione di gestione e di controllo						
1010100		01 Organi istituzionali partecipazione e decentramento						
1010101		Personale						
	RS	1.271.438,21	1	585.277,96	367.978,15	953.256,11	318.182,10 INS	+
	CP	5.310.542,00		4.733.714,41	576.827,59	5.310.542,00	0,00	
	T	6.581.980,21		5.318.992,37	944.805,74	6.263.798,11		
1010102		1010102 Acquisto di beni di consumo e/o di materie prime						
	RS	155.992,44	2	119.623,46	36.366,26	155.989,72	2,72 INS	+
	CP	221.180,00		95.349,11	122.190,76	217.539,87	3.640,13	
	T	377.172,44		214.972,57	158.557,02	373.529,59		
1010103		1010103 Prestazioni di servizi						
	RS	1.016.999,56	3	517.911,91	445.900,56	963.812,47	53.187,09 INS	+
	CP	2.683.725,00		1.425.384,86	1.159.509,88	2.584.894,74	98.830,26	
	T	3.700.724,56		1.943.296,77	1.605.410,44	3.548.707,21		
1010104		1010104 Utilizzo di beni di terzi						
	RS	16.013,49	4	13.546,68	2.466,81	16.013,49	0,00	+
	CP	250.100,00		209.207,21	39.132,40	248.339,61	1.760,39	
	T	266.113,49		222.753,89	41.599,21	264.353,10		
1010105		1010105 Trasferimenti						
	RS	979.095,92	5	629.018,02	323.091,49	952.109,51	26.986,41 INS	+
	CP	867.805,00		191.279,47	670.497,99	861.777,46	6.027,54	
	T	1.846.900,92		820.297,49	993.589,48	1.813.886,97		
1010107		1010107 Imposte e tasse						
	RS	199.735,53	6	47.844,68	67.410,89	115.255,57	84.479,96 INS	+
	CP	356.566,00		282.119,27	74.338,42	356.457,69	108,31	
	T	556.301,53		329.963,95	141.749,31	471.713,26		
TOTALE SERVIZIO		01 Organi istituzionali partecipazione e decentramento						
	RS	3.639.275,15		1.913.222,71	1.243.214,16	3.156.436,87	482.838,28 INS	+
	CP	9.689.918,00		6.937.054,33	2.642.497,04	9.579.551,37	110.366,63	
	T	13.329.193,15		8.850.277,04	3.885.711,20	12.735.988,24		
1010200		02 Segreteria generale, personale e organizzazione						

(*) Motivi del verificarsi dei minori residui passivi :insussistenti (INS); prescritti (PRE)

(**) Indicare la parte degli impegni che si riferisce a mere regolazioni contabili di spese correlate alle entrate (COR)

**STAMPA CONTO CONSUNTIVO
GESTIONE DELLE SPESE - ANNO 2011**

DESCRIZIONE		Residui conservati e stanziamenti definitivi di bilancio		N° di riferimento allo svolgimento	Conto del Tesoriere		Determ. Residui		Impegni	Minori residui o economie (E=A-D) (*) (L=F-I)	+/-	
		RS	Residui (A)		Pagamenti	Residui da riportare	Residui (B)	Residui (C)				Residui (D=B+C)
		CP	Competenza (F)		Competenza (G)	Competenza (H)	Competenza (I=G+H) (**)	Competenza (L=G+H) (**)				Impegni al 31/12 (P=D+I)
		T	Totale (M)		Totale (N)	Residui al 31/12 (O=C+H)	Impegni al 31/12 (P=D+I)					
1010201	1010201 Personale	RS	2.844.503,28	7	545.852,21	2.009.998,39	2.555.850,60	288.652,68 INS	+			
		CP	5.707.761,00		4.071.925,67	946.318,26	5.018.243,93	689.517,07	+			
		T	8.552.264,28		4.617.777,88	2.956.316,65	7.574.094,53					
1010202	1010202 Acquisto di beni di consumo e/o di materie prime	RS	47.501,14	8	29.489,03	18.005,86	47.494,89	6,25 INS	+			
		CP	48.748,00		27.013,60	20.834,30	47.847,90	900,10	+			
		T	96.249,14		56.502,63	38.840,16	95.342,79					
1010203	1010203 Prestazioni di servizi	RS	1.483.888,21	9	1.213.543,99	254.832,72	1.468.376,71	15.511,50 INS	+			
		CP	2.243.375,00		532.662,44	1.296.127,61	1.828.790,05	414.584,95	+			
		T	3.727.263,21		1.746.206,43	1.550.960,33	3.297.166,76					
1010204	1010204 Utilizzo di beni di terzi	RS	7.871,97	10	7.031,97	0,00	7.031,97	840,00 INS	+			
		CP	25.000,00		15.200,00	9.800,00	25.000,00	0,00				
		T	32.871,97		22.231,97	9.800,00	32.031,97					
1010205	1010205 Trasferimenti	RS	169.511,37	11	77.343,75	76.926,58	154.270,33	15.241,04 INS	+			
		CP	468.672,00		10.260,00	50.329,86	60.589,86	408.082,14	+			
		T	638.183,37		87.603,75	127.256,44	214.860,19					
1010207	1010207 Imposte e tasse	RS	167.808,80	12	46.800,06	37.544,44	84.344,50	83.464,30 INS	+			
		CP	319.232,00		245.083,22	74.148,78	319.232,00	0,00				
		T	487.040,80		291.883,28	111.693,22	403.576,50					
TOTALE SERVIZIO	02 Segreteria generale, personale e organizzazione	RS	4.721.084,77		1.920.061,01	2.397.307,99	4.317.369,00	403.715,77 INS	+			
		CP	8.812.788,00		4.902.144,93	2.397.558,81	7.299.703,74	1.513.084,26	+			
		T	13.533.872,77		6.822.205,94	4.794.866,80	11.617.072,74					
1010300	03 Gestione economica, finanziaria, programmazione, provveditorato e controllo di gestione											
1010301	1010301 Personale	RS	839.506,31	13	334.100,11	233.118,60	567.218,71	272.287,60 INS	+			
		CP	3.394.382,00		3.078.805,12	315.576,88	3.394.382,00	0,00				
		T	4.233.888,31		3.412.905,23	548.695,48	3.961.600,71					

(*) Motivi del verificarsi dei minori residui passivi :insussistenti (INS); prescritti (PRE)

(**) Indicare la parte degli impegni che si riferisce a mere regolazioni contabili di spese correlate alle entrate (COR)

**STAMPA CONTO CONSUNTIVO
GESTIONE DELLE SPESE - ANNO 2011**

DESCRIZIONE	RS CP T	Residui conservati e stanziamenti definitivi di bilancio	N° di riferimento allo svolgimento	Conto del Tesoriere	Determ. Residui	Impegni	Minori residui o economie	+/-	
		Residui (A)		Pagamenti	Residui da riportare		Residui (E=A-D) (*)		
		Competenza (F)		Residui (B)	Residui (C)		Residui (D=B+C)		
		Totale (M)		Competenza (G)	Competenza (H)		Competenza (I=G+H) (**)		
				Totale (N)	Residui al 31/12 (O=C+H)	Impegni al 31/12 (P=D+I)	(L=F-I)		
1010302	1010302 Acquisto di beni di consumo e/o di materie prime	RS	133.341,36	14	101.077,58	32.262,86	133.340,44	0,92 INS	+
	CP	142.536,00	81.667,82		60.868,14	142.535,96	0,04	+	
	T	275.877,36	182.745,40		93.131,00	275.876,40			
1010303	1010303 Prestazioni di servizi	RS	1.628.088,52	15	1.491.015,69	125.534,65	1.616.550,34	11.538,18 INS	+
		CP	4.367.146,00		2.991.619,07	1.348.097,21	4.339.716,28	27.429,72	+
		T	5.995.234,52		4.482.634,76	1.473.631,86	5.956.266,62		
1010304	1010304 Utilizzo di beni di terzi	RS	54.484,16	16	53.786,58	697,58	54.484,16	0,00	+
		CP	71.440,00		43.718,80	27.720,59	71.439,39	0,61	+
		T	125.924,16		97.505,38	28.418,17	125.923,55		
1010305	1010305 Trasferimenti	RS	29.579,26	17	11.121,24	18.458,02	29.579,26	0,00	
		CP	10.330,00		0,00	10.330,00	10.330,00	0,00	
		T	39.909,26		11.121,24	28.788,02	39.909,26		
1010306	1010306 Interessi passivi e oneri finanziari diversi	RS	877.862,50	18	4.096,17	556.868,45	560.964,62	316.897,88 INS	+
		CP	114.013,00		0,00	114.013,00	114.013,00	0,00	
		T	991.875,50		4.096,17	670.881,45	674.977,62		
1010307	1010307 Imposte e tasse	RS	525.509,64	19	53.660,78	405.392,98	459.053,76	66.455,88 INS	+
		CP	527.734,00		389.534,54	138.199,46	527.734,00	0,00	
		T	1.053.243,64		443.195,32	543.592,44	986.787,76		
1010308	1010308 Oneri straordinari della gestione corrente	RS	125.124,79	20	0,00	125.124,79	125.124,79	0,00	
		CP	0,00		0,00	0,00	0,00	0,00	
		T	125.124,79		0,00	125.124,79	125.124,79		
1010310	1010310 Fondo Svalutazione Crediti	RS	1.755.953,46	21	0,00	1.755.953,46	1.755.953,46	0,00	
		CP	2.000.000,00		0,00	2.000.000,00	2.000.000,00	0,00	
		T	3.755.953,46		0,00	3.755.953,46	3.755.953,46		
1010311	1010311 Fondo di riserva	RS	0,00	22	0,00	0,00	0,00	0,00	
		CP	510,08		0,00	0,00	0,00	510,08	+
		T	510,08		0,00	0,00	0,00		

(*) Motivi del verificarsi dei minori residui passivi :insussistenti (INS); prescritti (PRE)

(**) Indicare la parte degli impegni che si riferisce a mere regolazioni contabili di spese correlate alle entrate (COR)

**STAMPA CONTO CONSUNTIVO
GESTIONE DELLE SPESE - ANNO 2011**

DESCRIZIONE		Residui conservati e stanziamenti definitivi di bilancio		N° di riferimento allo svolgimento	Conto del Tesoriere		Determ. Residui		Impegni	Minori residui o economie	+/-
		RS	Residui (A)		Pagamenti	Residui da riportare	Residui (B)	Residui (C)			
		CP	Competenza (F)		Competenza (G)	Competenza (H)	Competenza (G)	Competenza (H)	Competenza (I=G+H) (**)	(L=F-I)	
		T	Totale (M)		Totale (N)	Residui al 31/12 (O=C+H)	Impegni al 31/12 (P=D+I)				
TOTALE SERVIZIO	03 Gestione economica, finanziaria, programmazione, provveditorato e controllo di gestione	RS	5.969.450,00		2.048.858,15	3.253.411,39	5.302.269,54	667.180,46 INS	+		
		CP	10.628.091,08		6.585.345,35	4.014.805,28	10.600.150,63	27.940,45	+		
		T	16.597.541,08		8.634.203,50	7.268.216,67	15.902.420,17				
1010400	04 Gestione delle entrate tributarie e servizi fiscali										
1010401	1010401 Personale	RS	577.522,24	23	272.234,22	240.585,75	512.819,97	64.702,27 INS	+		
		CP	1.753.508,00		1.449.238,40	304.269,60	1.753.508,00	0,00			
		T	2.331.030,24		1.721.472,62	544.855,35	2.266.327,97				
1010402	1010402 Acquisto di beni di consumo e/o di materie prime	RS	10.078,23	24	7.006,51	3.071,70	10.078,21	0,02 INS	+		
		CP	8.753,00		5.018,58	3.733,80	8.752,38	0,62	+		
		T	18.831,23		12.025,09	6.805,50	18.830,59				
1010403	1010403 Prestazioni di servizio	RS	706.038,36	25	154.677,14	549.832,67	704.509,81	1.528,55 INS	+		
		CP	514.697,00		137.050,31	376.009,72	513.060,03	1.636,97	+		
		T	1.220.735,36		291.727,45	925.842,39	1.217.569,84				
1010404	1010404 Utilizzo di beni e servizi	RS	3.000,00	26	3.000,00	0,00	3.000,00	0,00			
		CP	5.000,00		1.600,00	3.400,00	5.000,00	0,00			
		T	8.000,00		4.600,00	3.400,00	8.000,00				
1010405	1010405 Trasferimenti	RS	785.950,40	27	453.987,59	331.962,81	785.950,40	0,00			
		CP	486.105,00		11.440,38	474.664,62	486.105,00	0,00			
		T	1.272.055,40		465.427,97	806.627,43	1.272.055,40				
1010407	1010407 Imposte e tasse	RS	66.490,37	28	24.565,85	9.554,40	34.120,25	32.370,12 INS	+		
		CP	111.926,00		83.725,25	26.700,75	110.426,00	1.500,00	+		
		T	178.416,37		108.291,10	36.255,15	144.546,25				
TOTALE SERVIZIO	04 Gestione delle entrate tributarie e servizi fiscali	RS	2.149.079,60		915.471,31	1.135.007,33	2.050.478,64	98.600,96 INS	+		
		CP	2.879.989,00		1.688.072,92	1.188.778,49	2.876.851,41	3.137,59	+		
		T	5.029.068,60		2.603.544,23	2.323.785,82	4.927.330,05				
1010500	05 Gestione beni demaniali e patrimoniali										

(*) Motivi del verificarsi dei minori residui passivi :insussistenti (INS); prescritti (PRE)

(**) Indicare la parte degli impegni che si riferisce a mere regolazioni contabili di spese correlate alle entrate (COR)

**STAMPA CONTO CONSUNTIVO
GESTIONE DELLE SPESE - ANNO 2011**

DESCRIZIONE	RS	Residui conservati e stanziamenti definitivi di bilancio	N° di riferimento allo svolgimento	Conto del Tesoriere	Determ. Residui	Impegni	Minori residui o economie	+/-	
		Residui (A)		Pagamenti	Residui da riportare		Residui (E=A-D) (*)		
		Competenza (F)		Residui (B)	Residui (C)		Residui (D=B+C)		
		Totale (M)		Competenza (G)	Competenza (H)		Competenza (I=G+H) (**)		
CP	CP	CP	Totale (N)	Residui al 31/12 (O=C+H)	Impegni al 31/12 (P=D+I)	(L=F-I)			
T	T	T	T	T	T	T	T		
1010501	1010501 Personale	RS CP T	164.119,41 1.202.331,00 1.366.450,41	29	137.532,64 1.004.564,00 1.142.096,64	26.192,82 197.767,00 223.959,82	163.725,46 1.202.331,00 1.366.056,46	393,95 INS 0,00	+ +
1010502	1010502 Acquisto di beni di consumo e/o di materie prime	RS CP T	9.983,97 40.875,00 50.858,97	30	7.739,13 5.265,37 13.004,50	2.244,73 5.609,63 7.854,36	9.983,86 10.875,00 20.858,86	0,11 INS 30.000,00	+ +
1010503	1010503 Prestazioni di servizi	RS CP T	1.280.774,29 560.465,00 1.841.239,29	31	433.558,55 94.712,42 528.270,97	847.215,74 368.198,98 1.215.414,72	1.280.774,29 462.911,40 1.743.685,69	0,00 97.553,60	+ +
1010504	1010504 Utilizzo di beni di terzi	RS CP T	782.311,95 2.818.840,00 3.601.151,95	32	359.595,00 2.633.909,56 2.993.504,56	422.714,36 184.542,96 607.257,32	782.309,36 2.818.452,52 3.600.761,88	2,59 INS 387,48	+ +
1010505	1010505 Trasferimenti	RS CP T	934.902,47 280.000,00 1.214.902,47	33	233.619,68 278,59 233.898,27	649.182,66 256.424,97 905.607,63	882.802,34 256.703,56 1.139.505,90	52.100,13 INS 23.296,44	+ +
1010506	1010506 Interessi passivi e oneri finanziari diversi	RS CP T	504.527,93 10.000,00 514.527,93	34	239,87 0,00 239,87	504.288,06 0,00 504.288,06	504.527,93 0,00 504.527,93	0,00 10.000,00	+ +
1010507	1010507 Imposte e tasse	RS CP T	430.951,18 790.517,00 1.221.468,18	35	372.917,64 754.130,84 1.127.048,48	35.256,48 31.395,46 66.651,94	408.174,12 785.526,30 1.193.700,42	22.777,06 INS 4.990,70	+ +
TOTALE SERVIZIO	05 Gestione beni demaniali e patrimoniali	RS CP T	4.107.571,20 5.703.028,00 9.810.599,20		1.545.202,51 4.492.860,78 6.038.063,29	2.487.094,85 1.043.939,00 3.531.033,85	4.032.297,36 5.536.799,78 9.569.097,14	75.273,84 INS 166.228,22	+ +
1010600	06 Ufficio tecnico								

(*) Motivi del verificarsi dei minori residui passivi :insussistenti (INS); prescritti (PRE)

(**) Indicare la parte degli impegni che si riferisce a mere regolazioni contabili di spese correlate alle entrate (COR)

**STAMPA CONTO CONSUNTIVO
GESTIONE DELLE SPESE - ANNO 2011**

DESCRIZIONE	RS CP T	Residui conservati e stanziamenti definitivi di bilancio	N° di riferimento allo svolgimento	Conto del Tesoriere	Determ. Residui	Impegni	Minori residui o economie	+/-	
		Residui (A)		Pagamenti	Residui da riportare		(E=A-D) (*)		
		Competenza (F)		Residui (B)	Residui (C)		(L=F-I)		
		Totale (M)		Competenza (G)	Competenza (H)		(L=F-I)		
				Totale (N)	Residui al 31/12 (O=C+H)	Impegni al 31/12 (P=D+I)			
1010601	1010601 Personale	RS CP T		36	465.148,98 3.370.309,21 3.835.458,19	512.633,89 546.724,79 1.059.358,68	977.782,87 3.917.034,00 4.894.816,87	414.915,60 INS 0,00	+
1010602	1010602 Acquisto di beni di consumo e/o di materie prime	RS CP T		37	103.405,86 52.423,14 155.829,00	26.062,57 126.953,86 153.016,43	129.468,43 179.377,00 308.845,43	173,28 INS 50.042,00	+
1010603	1010603 Prestazioni di servizi	RS CP T		38	4.366.688,51 2.914.100,58 7.280.789,09	584.531,88 4.473.888,46 5.058.420,34	4.951.220,39 7.387.989,04 12.339.209,43	2.810,72 INS 288.474,96	+
1010604	1010604 Utilizzo di beni di terzi	RS CP T		39	16.916,13 127.190,72 144.106,85	17.906,10 44.159,28 62.065,38	34.822,23 171.350,00 206.172,23	0,00 0,00	
1010605	1010605 Trasferimenti	RS CP T		40	3.820,44 7.500,00 11.320,44	0,00 0,00 3.820,44	3.820,44 0,00 3.820,44	0,00 7.500,00	+
1010606	1010606 Interessi passivi e oneri finanziari diversi	RS CP T		41	0,00 1.113.707,17 1.113.707,17	0,00 14.585,42 14.585,42	0,00 1.128.292,59 1.128.292,59	151.648,43 INS 3.327,41	+
1010607	1010607 Imposte e tasse	RS CP T		42	55.245,95 202.002,80 257.248,75	23.999,90 58.361,20 82.361,10	79.245,85 260.364,00 339.609,85	81.807,51 INS 0,00	+
TOTALE SERVIZIO	06 Ufficio tecnico	RS CP T			5.007.405,43 7.779.733,62 12.787.139,05	1.168.954,78 5.264.673,01 6.433.627,79	6.176.360,21 13.044.406,63 19.220.766,84	651.355,54 INS 349.344,37	+
1010700	07 Anagrafe, stato civile, elettorale, leva e servizio statistico								

(*) Motivi del verificarsi dei minori residui passivi :insussistenti (INS); prescritti (PRE)

(**) Indicare la parte degli impegni che si riferisce a mere regolazioni contabili di spese correlate alle entrate (COR)

**STAMPA CONTO CONSUNTIVO
GESTIONE DELLE SPESE - ANNO 2011**

DESCRIZIONE	RS CP T	Residui conservati e stanziamenti definitivi di bilancio	N° di riferimento allo svolgimento	Conto del Tesoriere	Determ. Residui	Impegni	Minori residui o economie	+/-		
		Residui (A)		Pagamenti	Residui da riportare	Residui (D=B+C)	(E=A-D) (*)			
		Competenza (F)		Residui (B)	Residui (C)	Competenza (G)			Competenza (H)	Competenza (I=G+H) (**)
		Totale (M)		Competenza (G)	Residui al 31/12 (O=C+H)	Impegni al 31/12 (P=D+I)			(L=F-I)	
1010701	1010701 Personale	RS CP T	856.992,17 3.044.502,00 3.901.494,17	43	317.835,44 2.684.620,78 3.002.456,22	404.510,18 359.881,22 764.391,40	722.345,62 3.044.502,00 3.766.847,62	134.646,55 INS 0,00	+ +	
1010702	1010702 Acquisto di beni di consumo e/o di materie prime	RS CP T	13.078,31 52.870,00 65.948,31	44	11.050,30 28.827,28 39.877,58	1.979,97 24.024,30 26.004,27	13.030,27 52.851,58 65.881,85	48,04 INS 18,42	+ +	
1010703	1010703 Prestazioni di servizi	RS CP T	589.221,03 1.808.443,00 2.397.664,03	45	303.834,85 76.360,03 380.194,88	172.586,77 1.716.954,09 1.889.540,86	476.421,62 1.793.314,12 2.269.735,74	112.799,41 INS 15.128,88	+ +	
1010704	1010704 Utilizzo di beni di terzi	RS CP T	3.000,00 13.000,00 16.000,00	46	3.000,00 5.640,00 8.640,00	0,00 7.360,00 7.360,00	3.000,00 13.000,00 16.000,00	0,00 0,00		
1010705	1010705 Trasferimenti	RS CP T	6.240,00 110.820,00 117.060,00	47	6.060,00 66.039,48 72.099,48	160,00 12.780,00 12.940,00	6.220,00 78.819,48 85.039,48	20,00 INS 32.000,52	+ +	
1010707	1010707 Imposte e tasse	RS CP T	122.129,35 189.394,00 311.523,35	48	27.176,80 152.289,45 179.466,25	31.965,39 37.104,55 69.069,94	59.142,19 189.394,00 248.536,19	62.987,16 INS 0,00	+ +	
TOTALE SERVIZIO	07 Anagrafe, stato civile, elettorale, leva e servizio statistico	RS CP T	1.590.660,86 5.219.029,00 6.809.689,86		668.957,39 3.013.777,02 3.682.734,41	611.202,31 2.158.104,16 2.769.306,47	1.280.159,70 5.171.881,18 6.452.040,88	310.501,16 INS 47.147,82	+ +	
1010800	08 Altri servizi generali									
1010801	1010801 Personale	RS CP T	528.570,79 2.621.552,00 3.150.122,79	49	376.650,71 2.232.963,68 2.609.614,39	151.920,08 371.878,60 523.798,68	528.570,79 2.604.842,28 3.133.413,07	0,00 16.709,72	+ +	

(*) Motivi del verificarsi dei minori residui passivi :insussistenti (INS); prescritti (PRE)

(**) Indicare la parte degli impegni che si riferisce a mere regolazioni contabili di spese correlate alle entrate (COR)

**STAMPA CONTO CONSUNTIVO
GESTIONE DELLE SPESE - ANNO 2011**

DESCRIZIONE	RS CP T	Residui conservati e stanziamenti definitivi di bilancio	N° di riferimento allo svolgimento	Conto del Tesoriere	Determ. Residui	Impegni	Minori residui o economie (E=A-D) (*)	+/-	
		Residui (A)		Pagamenti	Residui da riportare				
		Competenza (F)		Residui (B)	Residui (C)	Residui (D=B+C)			
		Totale (M)		Competenza (G)	Competenza (H)	Competenza (I=G+H) (**)			
				Totale (N)	Residui al 31/12 (O=C+H)	Impegni al 31/12 (P=D+I)	(L=F-I)		
1010802	1010802 Acquisto di beni di consumo e/o di materie prime	RS CP T	96.500,18 120.155,00 216.655,18	50	92.544,01 39.279,06 131.823,07	3.956,15 69.109,69 73.065,84	96.500,18 108.388,75 204.888,91	0,02 INS 11.766,25	+ +
1010803	1010803 Prestazioni di servizi	RS CP T	2.223.226,39 4.264.394,00 6.487.620,39	51	1.612.292,63 2.191.165,53 3.803.458,16	608.667,30 1.800.458,19 2.409.125,49	2.220.959,93 3.991.623,72 6.212.583,65	2.266,46 INS 272.770,28	+ +
1010804	1010804 Utilizzo di beni di terzi	RS CP T	162.810,72 71.640,00 234.450,72	52	66.968,01 7.134,00 74.102,01	95.839,25 64.412,83 160.252,08	162.807,26 71.546,83 234.354,09	3,46 INS 93,17	+ +
1010805	1010805 Trasferimenti	RS CP T	176.388,82 66.800,00 243.188,82	53	102.236,90 40.921,54 143.158,44	71.150,95 21.773,13 92.924,08	173.387,85 62.694,67 236.082,52	3.000,97 INS 4.105,33	+ +
1010806	1010806 Interessi passivi e oneri finanziari diversi	RS CP T	580,65 0,00 580,65	54	0,00 0,00 0,00	0,00 0,00 0,00	0,00 0,00 0,00	580,65 INS 0,00	+ +
1010807	1010807 Imposte e tasse	RS CP T	93.573,10 169.403,00 262.976,10	55	31.291,89 129.286,78 160.578,67	25.454,26 40.116,22 65.570,48	56.746,15 169.403,00 226.149,15	36.826,95 INS 0,00	+ +
TOTALE SERVIZIO	08 Altri servizi generali	RS CP T	3.281.650,65 7.313.944,00 10.595.594,65		2.281.984,15 4.640.750,59 6.922.734,74	956.987,99 2.367.748,66 3.324.736,65	3.238.972,14 7.008.499,25 10.247.471,39	42.678,51 INS 305.444,75	+ +
TOTALE FUNZIONE	01 Funzioni generali di amministrazione di gestione e di controllo	RS CP T	32.286.487,98 63.640.538,08 95.927.026,06		16.301.162,66 40.039.739,54 56.340.902,20	13.253.180,80 21.078.104,45 34.331.285,25	29.554.343,46 61.117.843,99 90.672.187,45	2.732.144,52 INS 2.522.694,09	+ +
1020000	02 Funzioni relative alla giustizia								
1020100	01 Uffici giudiziari								

(*) Motivi del verificarsi dei minori residui passivi :insussistenti (INS); prescritti (PRE)

(**) Indicare la parte degli impegni che si riferisce a mere regolazioni contabili di spese correlate alle entrate (COR)

**STAMPA CONTO CONSUNTIVO
GESTIONE DELLE SPESE - ANNO 2011**

DESCRIZIONE	RS CP T	Residui conservati e stanziamenti definitivi di bilancio	N° di riferimento allo svolgimento	Conto del Tesoriere	Determ. Residui	Impegni	Minori residui o economie	+/-	
		Residui (A)		Pagamenti	Residui da riportare	Residui (D=B+C)	(E=A-D) (*)		
		Competenza (F)		Residui (B)	Residui (C)	Competenza (I=G+H) (**)			
		Totale (M)		Competenza (G)	Competenza (H)	Impegni al 31/12 (P=D+I)			(L=F-I)
			Totale (N)	Residui al 31/12 (O=C+H)					
1020101	1020101 Personale	RS CP T	59.729,55 317.085,00 376.814,55	56	41.442,02 260.737,53 302.179,55	18.287,53 36.526,05 54.813,58	59.729,55 297.263,58 356.993,13	0,00 19.821,42	+
1020102	1020102 Acquisto di beni di consumo e/o di materie prime	RS CP T	3.604,32 4.044,00 7.648,32	57	2.933,45 1.344,00 4.277,45	670,87 2.700,00 3.370,87	3.604,32 4.044,00 7.648,32	0,00 0,00	
1020103	1020103 Prestazioni di servizi	RS CP T	1.241.267,82 1.648.364,00 2.889.631,82	58	1.017.570,42 745.874,90 1.763.445,32	223.697,40 875.791,65 1.099.489,05	1.241.267,82 1.621.666,55 2.862.934,37	0,00 26.697,45	+
1020104	1020104 Utilizzo di beni di terzi	RS CP T	0,00 326,00 326,00	59	0,00 0,00 0,00	0,00 326,00 326,00	0,00 326,00 326,00	0,00 0,00	
1020106	1020106 Interessi passivi e oneri finanziari diversi	RS CP T	0,00 4.690,00 4.690,00	60	0,00 4.689,79 4.689,79	0,00 0,00 0,00	0,00 4.689,79 4.689,79	0,00 0,21	+
1020107	1020107 Imposte e tasse	RS CP T	6.484,50 18.210,00 24.694,50	61	3.650,06 12.340,17 15.990,23	1.337,82 5.869,83 7.207,65	4.987,88 18.210,00 23.197,88	1.496,62 INS 0,00	+
TOTALE SERVIZIO	01 Uffici giudiziari	RS CP T	1.311.086,19 1.992.719,00 3.303.805,19		1.065.595,95 1.024.986,39 2.090.582,34	243.993,62 921.213,53 1.165.207,15	1.309.589,57 1.946.199,92 3.255.789,49	1.496,62 INS 46.519,08	+
1020200	02 Casa circondariale e altri servizi								
1020201	1020201 Personale	RS CP T	0,00 0,00 0,00	62	0,00 0,00 0,00	0,00 0,00 0,00	0,00 0,00 0,00	0,00 0,00	

(*) Motivi del verificarsi dei minori residui passivi :insussistenti (INS); prescritti (PRE)

(**) Indicare la parte degli impegni che si riferisce a mere regolazioni contabili di spese correlate alle entrate (COR)

**STAMPA CONTO CONSUNTIVO
GESTIONE DELLE SPESE - ANNO 2011**

DESCRIZIONE	RS	Residui conservati e stanziamenti definitivi di bilancio	N° di riferimento allo svolgimento	Conto del Tesoriere	Determ. Residui	Impegni	Minori residui o economie	+/-
		Residui (A)		Pagamenti	Residui da riportare			
		Competenza (F)		Residui (B)	Residui (C)			
		Totale (M)		Competenza (G)	Competenza (H)			
CP	Competenza (F)	Competenza (G)	Residui al 31/12 (O=C+H)	Impegni al 31/12 (P=D+I)	(E=A-D) (*)	(L=F-I)		
T	Totale (M)	Totale (N)	Residui al 31/12 (O=C+H)	Impegni al 31/12 (P=D+I)				
1020202	1020202 Acquisto di beni di consumo e/o di materie prime	RS CP T	0,00 0,00 0,00	63	0,00 0,00 0,00	0,00 0,00 0,00	0,00 0,00 0,00	0,00 0,00
1020203	1020203 Prestazioni di servizi	RS CP T	0,00 0,00 0,00	64	0,00 0,00 0,00	0,00 0,00 0,00	0,00 0,00 0,00	0,00 0,00
1020207	1020207 Imposte e tasse	RS CP T	0,00 0,00 0,00	65	0,00 0,00 0,00	0,00 0,00 0,00	0,00 0,00 0,00	0,00 0,00
TOTALE SERVIZIO	02 Casa circondariale e altri servizi	RS CP T	0,00 0,00 0,00		0,00 0,00 0,00	0,00 0,00 0,00	0,00 0,00 0,00	0,00 0,00
TOTALE FUNZIONE	02 Funzioni relative alla giustizia	RS CP T	1.311.086,19 1.992.719,00 3.303.805,19		1.065.595,95 1.024.986,39 2.090.582,34	243.993,62 921.213,53 1.165.207,15	1.309.589,57 1.946.199,92 3.255.789,49	1.496,62 INS 46.519,08 +
1030000	03 Funzioni di polizia locale							
1030100	01 Polizia municipale							
1030101	1030101 Personale	RS CP T	2.930.017,64 12.524.033,64 15.454.051,28	66	1.547.701,79 10.765.376,51 12.313.078,30	576.815,24 1.758.657,13 2.335.472,37	2.124.517,03 12.524.033,64 14.648.550,67	805.500,61 INS 0,00 +
1030102	1030102 Acquisto di beni di consumo e/o di materie prime	RS CP T	188.263,63 360.383,00 548.646,63	67	180.522,50 156.216,76 336.739,26	7.717,18 204.125,11 211.842,29	188.239,68 360.341,87 548.581,55	23,95 INS 41,13 +
1030103	1030103 Prestazioni di servizi	RS CP T	6.648.364,23 2.380.576,00 9.028.940,23	68	2.927.752,74 690.110,35 3.617.863,09	3.713.190,22 1.601.077,65 5.314.267,87	6.640.942,96 2.291.188,00 8.932.130,96	7.421,27 INS 89.388,00 +

(*) Motivi del verificarsi dei minori residui passivi :insussistenti (INS); prescritti (PRE)

(**) Indicare la parte degli impegni che si riferisce a mere regolazioni contabili di spese correlate alle entrate (COR)

**STAMPA CONTO CONSUNTIVO
GESTIONE DELLE SPESE - ANNO 2011**

DESCRIZIONE	RS	Residui conservati e stanziamenti definitivi di bilancio	N° di riferimento allo svolgimento	Conto del Tesoriere	Determ. Residui	Impegni	Minori residui o economie	+/-	
		Residui (A)		Pagamenti	Residui da riportare		(E=A-D) (*)		
		Competenza (F)		Residui (B)	Residui (C)		Residui (D=B+C)		
		Totale (M)		Competenza (G)	Competenza (H)		Competenza (I=G+H) (**)		
CP	Competenza (F)	Competenza (G)	Residui al 31/12 (O=C+H)	Impegni al 31/12 (P=D+I)	(L=F-I)				
T	Totale (M)	Totale (N)							
1030104	1030104 Utilizzo di beni di terzi	RS CP T	122.425,56 223.660,00 346.085,56	69	62.218,34 151.162,85 213.381,19	60.207,22 72.497,15 132.704,37	122.425,56 223.660,00 346.085,56	0,00 0,00	
1030105	1030105 Trasferimenti	RS CP T	262.716,33 158.400,00 421.116,33	70	58.059,01 36.558,75 94.617,76	204.657,32 114.810,81 319.468,13	262.716,33 151.369,56 414.085,89	0,00 7.030,44	+
1030107	1030107 Imposte e tasse	RS CP T	425.439,97 837.217,00 1.262.656,97	71	132.816,13 659.718,73 792.534,86	39.225,13 177.498,27 216.723,40	172.041,26 837.217,00 1.009.258,26	253.398,71 INS 0,00	+
TOTALE SERVIZIO	01 Polizia municipale	RS CP T	10.577.227,36 16.484.269,64 27.061.497,00		4.909.070,51 12.459.143,95 17.368.214,46	4.601.812,31 3.928.666,12 8.530.478,43	9.510.882,82 16.387.810,07 25.898.692,89	1.066.344,54 INS 96.459,57	+
TOTALE FUNZIONE	03 Funzioni di polizia locale	RS CP T	10.577.227,36 16.484.269,64 27.061.497,00		4.909.070,51 12.459.143,95 17.368.214,46	4.601.812,31 3.928.666,12 8.530.478,43	9.510.882,82 16.387.810,07 25.898.692,89	1.066.344,54 INS 96.459,57	+
1040000	04 Funzioni di istruzione pubblica								
1040100	01 Scuola materna								
1040101	1040101 Personale	RS CP T	924.393,61 4.491.091,00 5.415.484,61	72	426.013,23 3.738.789,64 4.164.802,87	400.923,62 752.301,36 1.153.224,98	826.936,85 4.491.091,00 5.318.027,85	97.456,76 INS 0,00	+
1040102	1040102 Acquisto di beni di consumo e/o di materie prime	RS CP T	78.452,40 69.563,00 148.015,40	73	70.028,01 18.428,49 88.456,50	7.681,46 51.134,51 58.815,97	77.709,47 69.563,00 147.272,47	742,93 INS 0,00	+
1040103	1040103 Prestazioni di servizi	RS CP T	244.091,26 1.824.531,00 2.068.622,26	74	221.744,82 995.789,19 1.217.534,01	22.250,44 824.927,06 847.177,50	243.995,26 1.820.716,25 2.064.711,51	96,00 INS 3.814,75	+

(*) Motivi del verificarsi dei minori residui passivi :insussistenti (INS); prescritti (PRE)

(**) Indicare la parte degli impegni che si riferisce a mere regolazioni contabili di spese correlate alle entrate (COR)

**STAMPA CONTO CONSUNTIVO
GESTIONE DELLE SPESE - ANNO 2011**

DESCRIZIONE	RS	Residui conservati e stanziamenti definitivi di bilancio	N° di riferimento allo svolgimento	Conto del Tesoriere	Determ. Residui	Impegni	Minori residui o economie	+/-	
		Residui (A)		Pagamenti	Residui da riportare		(E=A-D) (*)		
		Competenza (F)		Residui (B)	Residui (C)		Residui (D=B+C)		
		Totale (M)		Competenza (G)	Competenza (H)		Competenza (I=G+H) (**)		
T	Totale (N)	Residui al 31/12 (O=C+H)	Impegni al 31/12 (P=D+I)	(L=F-I)					
1040104	1040104 Utilizzo di beni di terzi	RS CP T	2.000,00 8.000,00 10.000,00	75	2.000,00 2.000,00 4.000,00	0,00 6.000,00 6.000,00	2.000,00 8.000,00 10.000,00	0,00 0,00	
1040105	1040105 Trasferimenti	RS CP T	738.163,48 1.198.350,00 1.936.513,48	76	718.163,30 38.350,00 754.513,30	22.000,00 1.159.999,93 1.181.999,93	738.163,30 1.198.349,93 1.936.513,23	0,18 INS 0,07	+ +
1040107	1040107 Imposte e tasse	RS CP T	206.794,84 277.575,00 484.369,84	77	37.249,80 214.570,22 251.820,02	72.506,86 63.004,78 135.511,64	109.756,66 277.575,00 387.331,66	97.038,18 INS 0,00	+ +
TOTALE SERVIZIO	01 Scuola materna	RS CP T	2.193.895,59 7.869.110,00 10.063.005,59		1.473.199,16 5.007.927,54 6.481.126,70	525.362,38 2.857.367,64 3.382.730,02	1.998.561,54 7.865.295,18 9.863.856,72	195.334,05 INS 3.814,82	+ +
1040200	02 Istruzione elementare								
1040201	1040201 Personale	RS CP T	0,00 0,00 0,00	78	0,00 0,00 0,00	0,00 0,00 0,00	0,00 0,00 0,00	0,00 0,00	
1040202	1040202 Acquisto di beni di consumo e/o di materie prime	RS CP T	41.534,90 36.250,00 77.784,90	79	38.630,61 1.900,00 40.530,61	2.904,29 34.350,00 37.254,29	41.534,90 36.250,00 77.784,90	0,00 0,00	
1040203	1040203 Prestazioni di servizi	RS CP T	2.380.752,87 4.374.400,00 6.755.152,87	80	2.361.769,68 2.467.586,69 4.829.356,37	18.970,19 1.731.834,12 1.750.804,31	2.380.739,87 4.199.420,81 6.580.160,68	13,00 INS 174.979,19	+ +
1040204	1040204 Utilizzo di beni di terzi	RS CP T	4.989,41 28.620,00 33.609,41	81	4.517,98 15.234,22 19.752,20	471,43 13.385,78 13.857,21	4.989,41 28.620,00 33.609,41	0,00 0,00	

(*) Motivi dei verificarsi dei minori residui passivi :insussistenti (INS); prescritti (PRE)

(**) Indicare la parte degli impegni che si riferisce a mere regolazioni contabili di spese correlate alle entrate (COR)

**STAMPA CONTO CONSUNTIVO
GESTIONE DELLE SPESE - ANNO 2011**

DESCRIZIONE	RS CP T	Residui conservati e stanziamenti definitivi di bilancio	N° di riferimento allo svolgimento	Conto del Tesoriere	Determ. Residui	Impegni	Minori residui o economie	+/-		
		Residui (A)		Pagamenti	Residui da riportare	Residui (D=B+C)	(E=A-D) (*)			
		Competenza (F)		Residui (B)	Residui (C)	Competenza (G)	Competenza (H)		Competenza (I=G+H) (**)	(L=F-I)
		Totale (M)		Totale (N)	Residui al 31/12 (O=C+H)	Impegni al 31/12 (P=D+I)				
1040205	1040205 Trasferimenti	RS CP T	16.066,80 306.700,00 322.766,80	82	15.426,99 244.717,52 260.144,51	639,79 61.982,48 62.622,27	16.066,78 306.700,00 322.766,78	0,02 INS 0,00	+	
1040207	1040207 Imposte e tasse	RS CP T	1.000,00 0,00 1.000,00	83	0,00 0,00 0,00	0,00 0,00 0,00	0,00 0,00 0,00	1.000,00 INS 0,00	+	
TOTALE SERVIZIO	02 Istruzione elementare	RS CP T	2.444.343,98 4.745.970,00 7.190.313,98		2.420.345,26 2.729.438,43 5.149.783,69	22.985,70 1.841.552,38 1.864.538,08	2.443.330,96 4.570.990,81 7.014.321,77	1.013,02 INS 174.979,19	+	
1040300	03 Istruzione media									
1040302	1040302 Acquisto di beni di consumo e/o materie prime	RS CP T	55.145,93 37.000,00 92.145,93	84	40.473,37 2.007,06 42.480,43	14.672,56 34.992,94 49.665,50	55.145,93 37.000,00 92.145,93	0,00 0,00		
1040303	1040303 Prestazioni di servizi	RS CP T	307.929,32 384.900,00 692.829,32	85	301.022,47 224.584,44 525.606,91	6.906,85 156.925,41 163.832,26	307.929,32 381.509,85 689.439,17	0,00 3.390,15	+	
1040304	1040304 Utilizzo di beni di terzi	RS CP T	73.373,50 104.349,00 177.722,50	86	47.942,43 77.665,66 125.608,09	25.431,07 26.683,34 52.114,41	73.373,50 104.349,00 177.722,50	0,00 0,00		
1040305	1040305 Trasferimenti	RS CP T	7.357,80 212.950,00 220.307,80	87	7.357,80 180.550,00 187.907,80	0,00 32.400,00 32.400,00	7.357,80 212.950,00 220.307,80	0,00 0,00		
1040307	1040307 Imposte e tasse	RS CP T	0,00 0,00 0,00	88	0,00 0,00 0,00	0,00 0,00 0,00	0,00 0,00 0,00	0,00 0,00		

(*) Motivi del verificarsi dei minori residui passivi :insussistenti (INS); prescritti (PRE)

(**) Indicare la parte degli impegni che si riferisce a mere regolazioni contabili di spese correlate alle entrate (COR)

**STAMPA CONTO CONSUNTIVO
GESTIONE DELLE SPESE - ANNO 2011**

DESCRIZIONE		Residui conservati e stanziamenti definitivi di bilancio		N° di riferimento allo svolgimento	Conto del Tesoriere		Determ. Residui		Impegni	Minori residui o economie	+/-
		RS	Residui (A)		Pagamenti	Residui da riportare	Residui (B)	Residui (C)			
									CP	Competenza (F)	
		T	Totale (M)		Totale (N)	Residui al 31/12 (O=C+H)	Impegni al 31/12 (P=D+I)				
TOTALE SERVIZIO	03 Istruzione media	RS	443.806,55			396.796,07	47.010,48		443.806,55	0,00	
		CP	739.199,00			484.807,16	251.001,69		735.808,85	3.390,15	+
		T	1.183.005,55			881.603,23	298.012,17		1.179.615,40		
1040500	05 Assistenza scolastica, trasporto, refezione e altri servizi										
1040501	1040501 Personale	RS	411.206,61	89		177.599,20	174.039,39		351.638,59	59.568,02 INS	+
		CP	1.673.757,00			1.514.309,26	159.447,74		1.673.757,00	0,00	
		T	2.084.963,61			1.691.908,46	333.487,13		2.025.395,59		
1040502	1040502 Acquisto di beni di consumo e/o di materie prime	RS	17.363,66	90		12.597,94	4.717,60		17.315,54	48,12 INS	+
		CP	248.310,00			8.324,78	239.984,70		248.309,48	0,52	+
		T	265.673,66			20.922,72	244.702,30		265.625,02		
1040503	1040503 Prestazioni di servizi	RS	887.635,36	91		801.049,45	73.873,69		874.923,14	12.712,22 INS	+
		CP	1.086.027,24			319.167,02	764.344,08		1.083.511,10	2.516,14	+
		T	1.973.662,60			1.120.216,47	838.217,77		1.958.434,24		
1040504	1040504 Utilizzazio di beni di terzi	RS	1.000,00	92		1.000,00	0,00		1.000,00	0,00	
		CP	4.000,00			1.067,56	2.932,44		4.000,00	0,00	
		T	5.000,00			2.067,56	2.932,44		5.000,00		
1040505	1040505 Trasferimenti	RS	244.920,16	93		177.040,09	67.880,07		244.920,16	0,00	
		CP	286.372,00			24.225,00	262.121,89		286.346,89	25,11	+
		T	531.292,16			201.265,09	330.001,96		531.267,05		
1040507	1040507 Imposte e tasse	RS	56.840,90	94		13.795,74	9.689,60		23.485,34	33.355,56 INS	+
		CP	107.092,00			86.175,09	20.916,91		107.092,00	0,00	
		T	163.932,90			99.970,83	30.606,51		130.577,34		
TOTALE SERVIZIO	05 Assistenza scolastica, trasporto, refezione e altri servizi	RS	1.618.966,69			1.183.082,42	330.200,35		1.513.282,77	105.683,92 INS	+
		CP	3.405.558,24			1.953.268,71	1.449.747,76		3.403.016,47	2.541,77	+
		T	5.024.524,93			3.136.351,13	1.779.948,11		4.916.299,24		

(*) Motivi del verificarsi dei minori residui passivi :insussistenti (INS); prescritti (PRE)

(**) Indicare la parte degli impegni che si riferisce a mere regolazioni contabili di spese correlate alle entrate (COR)

**STAMPA CONTO CONSUNTIVO
GESTIONE DELLE SPESE - ANNO 2011**

DESCRIZIONE	RS	Residui conservati e stanziamenti definitivi di bilancio	N° di riferimento allo svolgimento	Conto del Tesoriere	Determ. Residui	Impegni	Minori residui o economie	+/-
		Residui (A)		Pagamenti	Residui da riportare		Residui o economie	
		Competenza (F)		Residui (B)	Residui (C)		(E=A-D) (*)	
		Totale (M)		Competenza (G)	Competenza (H)		(L=F-I)	
CP	Competenza (F)	Competenza (G)	Competenza (H)	Competenza (I=G+H) (**)	Impegni al 31/12 (P=D+I)			
T	Totale (M)	Totale (N)	Residui al 31/12 (O=C+H)					
TOTALE FUNZIONE		04 Funzioni di istruzione pubblica						
	RS	6.701.012,81		5.473.422,91	925.558,91	6.398.981,82	302.030,99 INS	+
	CP	16.759.837,24		10.175.441,84	6.399.669,47	16.575.111,31	184.725,93	+
	T	23.460.850,05		15.648.864,75	7.325.228,38	22.974.093,13		
1050000		05 Funzioni relative alla cultura ed ai beni culturali						
1050100		01 Biblioteche, musei e pinacoteche						
1050101		1050101 Personale						
	RS	691.885,43		329.533,64	298.704,06	628.237,70	63.647,73 INS	+
	CP	3.632.963,00	95	3.150.740,37	482.222,63	3.632.963,00	0,00	
	T	4.324.848,43		3.480.274,01	780.926,69	4.261.200,70		
1050102		1050102 Acquisto di beni di consumo e/o di materie prime						
	RS	166.693,44		140.185,57	26.071,30	166.256,87	436,57 INS	+
	CP	165.890,00	96	52.332,96	104.416,04	156.749,00	9.141,00	+
	T	332.583,44		192.518,53	130.487,34	323.005,87		
1050103		1050103 Prestazioni di servizi						
	RS	1.883.562,70		1.462.925,06	410.098,36	1.873.023,42	10.539,28 INS	+
	CP	2.080.986,00	97	839.149,75	1.032.685,78	1.871.835,53	209.150,47	+
	T	3.964.548,70		2.302.074,81	1.442.784,14	3.744.858,95		
1050104		1050104 Utilizzo di beni di terzi						
	RS	188.590,56		179.199,48	9.391,08	188.590,56	0,00	
	CP	333.930,00	98	204.681,02	129.248,98	333.930,00	0,00	
	T	522.520,56		383.880,50	138.640,06	522.520,56		
1050105		1050105 Trasferimenti						
	RS	564.763,43		690,00	564.073,43	564.763,43	0,00	
	CP	910,00	99	820,00	70,00	890,00	20,00	+
	T	565.673,43		1.510,00	564.143,43	565.653,43		
1050107		1050107 Imposte e tasse						
	RS	53.138,66		10.203,51	17.050,78	27.254,29	25.884,37 INS	+
	CP	104.080,00	100	81.365,84	22.707,17	104.073,01	6,99	+
	T	157.218,66		91.569,35	39.757,95	131.327,30		
TOTALE SERVIZIO		01 Biblioteche, musei e pinacoteche						
	RS	3.548.634,22		2.122.737,26	1.325.389,01	3.448.126,27	100.507,95 INS	+
	CP	6.318.759,00		4.329.089,94	1.771.350,60	6.100.440,54	218.318,46	+
	T	9.867.393,22		6.451.827,20	3.096.739,61	9.548.566,81		
1050200		02 Teatri, attività culturali e servizi diversi nel settore culturale						

(*) Motivi del verificarsi dei minori residui passivi :insussistenti (INS); prescritti (PRE)

(**) Indicare la parte degli impegni che si riferisce a mere regolazioni contabili di spese correlate alle entrate (COR)

**STAMPA CONTO CONSUNTIVO
GESTIONE DELLE SPESE - ANNO 2011**

DESCRIZIONE	RS CP T	Residui conservati e stanziamenti definitivi di bilancio	N° di riferimento allo svolgimento	Conto del Tesoriere	Determ. Residui	Impegni	Minori residui o economie	+/-	
		Residui (A)		Pagamenti	Residui da riportare		(E=A-D) (*)		
		Competenza (F)		Residui (B)	Residui (C)		(L=F-I)		
		Totale (M)		Competenza (G)	Competenza (H)		(P=D-I)		
				Residui al 31/12 (O=C+H)	Impegni al 31/12 (P=D+I)				
1050201	1050201 Personale	RS CP T	357.338,47 1.781.341,00 2.138.679,47	101	184.477,77 1.515.157,80 1.699.635,57	156.238,23 266.183,20 422.421,43	340.716,00 1.781.341,00 2.122.057,00	16.622,47 INS 0,00	+
1050202	1050202 Acquisto di beni di consumo e/o materie prime	RS CP T	55.406,95 254.050,00 309.456,95	102	44.494,36 58.761,77 103.256,13	10.886,77 105.163,86 116.050,63	55.381,13 163.925,63 219.306,76	25,82 INS 90.124,37	+ +
1050203	1050203 Prestazioni di servizi	RS CP T	1.523.001,05 2.942.701,00 4.465.702,05	103	1.254.436,81 804.145,86 2.058.582,67	250.554,41 1.506.239,74 1.756.794,15	1.504.991,22 2.310.385,60 3.815.376,82	18.009,83 INS 632.315,40	+ +
1050204	1050204 Utilizzo di beni di terzi	RS CP T	3.025,61 6.315,00 9.340,61	104	2.000,00 2.515,00 4.515,00	1.025,61 3.800,00 4.825,61	3.025,61 6.315,00 9.340,61	0,00 0,00	
1050205	1050205 Trasferimenti	RS CP T	1.004.477,15 1.636.250,00 2.640.727,15	105	975.869,77 433.978,39 1.409.848,16	24.240,23 1.174.263,11 1.198.503,34	1.000.110,00 1.608.241,50 2.608.351,50	4.367,15 INS 28.008,50	+ +
1050207	1050207 Imposte e tasse	RS CP T	48.042,56 154.701,00 202.743,56	106	18.692,87 92.636,72 111.329,59	18.441,92 53.399,00 71.840,92	37.134,79 146.035,72 183.170,51	10.907,77 INS 8.665,28	+ +
TOTALE SERVIZIO	02 Teatri, attività culturali e servizi diversi nel settore culturale	RS CP T	2.991.291,79 6.775.358,00 9.766.649,79		2.479.971,58 2.907.195,54 5.387.167,12	461.387,17 3.109.048,91 3.570.436,08	2.941.358,75 6.016.244,45 8.957.603,20	49.933,04 INS 759.113,55	+ +
TOTALE FUNZIONE	05 Funzioni relative alla cultura ed ai beni culturali	RS CP T	6.539.926,01 13.094.117,00 19.634.043,01		4.602.708,84 7.236.285,48 11.838.994,32	1.786.776,18 4.880.399,51 6.667.175,69	6.389.485,02 12.116.684,99 18.506.170,01	150.440,99 INS 977.432,01	+ +
1060000	06 Funzioni nel settore sportivo e ricreativo								
1060100	01 Piscine comunali								

(*) Motivi del verificarsi dei minori residui passivi :insussistenti (INS); prescritti (PRE)

(**) Indicare la parte degli impegni che si riferisce a mere regolazioni contabili di spese correlate alle entrate (COR)

**STAMPA CONTO CONSUNTIVO
GESTIONE DELLE SPESE - ANNO 2011**

DESCRIZIONE	RS CP T	Residui conservati e stanziamenti definitivi di bilancio	N° di riferimento allo svolgimento	Conto del Tesoriere	Determ. Residui	Impegni	Minori residui o economie (E=A-D) (*) (L=F-I)	+/-	
		Residui (A)		Pagamenti	Residui da riportare				
		Competenza (F)		Residui (B)	Residui (C)				
		Totale (M)		Competenza (G)	Competenza (H)				
				Residui al 31/12 (O=C+H)	Impegni al 31/12 (P=D+I)				
1060102	1060102 Acquisto di beni di consumo e/o di materie prime	RS CP T	0,00 0,00 0,00	107	0,00 0,00 0,00	0,00 0,00 0,00	0,00 0,00 0,00	0,00 0,00	
1060103	1060103 Prestazioni di servizi	RS CP T	0,00 0,00 0,00	108	0,00 0,00 0,00	0,00 0,00 0,00	0,00 0,00 0,00	0,00 0,00	
1060105	1060105 Trasferimenti	RS CP T	0,00 304.227,00 304.227,00	109	0,00 304.226,05 304.226,05	0,00 0,00 0,00	0,00 304.226,05 304.226,05	0,00 0,95	+
TOTALE SERVIZIO	01 Piscine comunali	RS CP T	0,00 304.227,00 304.227,00		0,00 304.226,05 304.226,05	0,00 0,00 0,00	0,00 304.226,05 304.226,05	0,00 0,95	+
1060200	02 Stadio comunale, palazzo dello sport e altri impianti								
1060201	1060201 Personale	RS CP T	15.931,04 274.142,00 290.073,04	110	5.606,16 244.845,26 250.451,42	0,00 29.296,74 29.296,74	5.606,16 274.142,00 279.748,16	10.324,88 INS 0,00	+
1060202	1060202 Acquisto di beni di consumo e/o materie prime	RS CP T	0,00 0,00 0,00	111	0,00 0,00 0,00	0,00 0,00 0,00	0,00 0,00 0,00	0,00 0,00	
1060203	1060203 Prestazioni di servizi	RS CP T	122.555,12 115.746,00 238.301,12	112	48.010,89 0,00 48.010,89	74.544,23 66.696,44 141.240,67	122.555,12 66.696,44 189.251,56	0,00 49.049,56	+
1060205	1060205 Trasferimenti	RS CP T	0,00 0,00 0,00	113	0,00 0,00 0,00	0,00 0,00 0,00	0,00 0,00 0,00	0,00 0,00	

(*) Motivi del verificarsi dei minori residui passivi :insussistenti (INS); prescritti (PRE)

(**) Indicare la parte degli impegni che si riferisce a mere regolazioni contabili di spese correlate alle entrate (COR)

**STAMPA CONTO CONSUNTIVO
GESTIONE DELLE SPESE - ANNO 2011**

DESCRIZIONE	RS CP T	Residui conservati e stanziamenti definitivi di bilancio	N° di riferimento allo svolgimento	Conto del Tesoriere	Determ. Residui	Impegni	Minori residui o economie	+/-	
		Residui (A)		Pagamenti	Residui da riportare		(E=A-D) (*)		
		Competenza (F)		Residui (B)	Residui (C)		Residui (D=B+C)		
		Totale (M)		Competenza (G)	Competenza (H)		Competenza (I=G+H) (**)		
				Totale (N)	Residui al 31/12 (O=C+H)	Impegni al 31/12 (P=D+I)	(L=F-I)		
1060206	1060206 Interessi passivi e oneri finanziari diversi	RS CP T		114	0,00 446.832,20 446.832,20	0,00 1.551,61 1.551,61	0,00 448.383,81 448.383,81	24.577,04 INS 872,19	+ +
1060207	1060207 Imposte e tasse	RS CP T		115	1.514,74 14.109,23 15.623,97	0,00 4.251,77 4.251,77	1.514,74 18.361,00 19.875,74	2.549,65 INS 0,00	+ +
TOTALE SERVIZIO	02 Stadio comunale, palazzo dello sport e altri impianti	RS CP T			55.131,79 705.786,69 760.918,48	74.544,23 101.796,56 176.340,79	129.676,02 807.583,25 937.259,27	37.451,57 INS 49.921,75	+ +
1060300	03 Manifestazioni diversi nel settore sportivo e ricreativo								
1060301	1060301 Personale	RS CP T		116	132.151,26 1.125.017,36 1.257.168,62	348.911,22 150.285,64 499.196,86	481.062,48 1.275.303,00 1.756.365,48	41.523,62 INS 0,00	+ +
1060302	1060302 Acquisto beni di consumo e/o materie prime	RS CP T		117	46.662,29 10.428,72 57.091,01	14.267,98 36.882,93 51.150,91	60.930,27 47.311,65 108.241,92	56,95 INS 5.000,35	+ +
1060303	1060303 Prestazioni di servizio	RS CP T		118	494.208,01 331.116,48 825.324,49	120.997,47 586.921,56 707.919,03	615.205,48 918.038,04 1.533.243,52	1.177,83 INS 10.437,96	+ +
1060304	1060304 Utilizzo di beni di terzi	RS CP T		119	1.000,00 2.000,00 3.000,00	0,00 1.300,00 1.300,00	1.000,00 2.000,00 3.000,00	0,00 0,00	
1060305	1060305 Trasferimenti	RS CP T		120	245.360,00 73.290,00 318.650,00	109.316,26 247.310,00 356.626,26	354.676,26 320.600,00 675.276,26	3.471,20 INS 0,00	+ +

(*) Motivi del verificarsi dei minori residui passivi :insussistenti (INS); prescritti (PRE)

(**) Indicare la parte degli impegni che si riferisce a mere regolazioni contabili di spese correlate alle entrate (COR)

**STAMPA CONTO CONSUNTIVO
GESTIONE DELLE SPESE - ANNO 2011**

DESCRIZIONE	RS	Residui conservati e stanziamenti definitivi di bilancio	N° di riferimento allo svolgimento	Conto del Tesoriere	Determ. Residui	Impegni	Minori residui o economie	+/-	
		Residui (A)		Pagamenti	Residui da riportare		(E=A-D) (*)		
		Competenza (F)		Residui (B)	Residui (C)		Residui (D=B+C)		
		Totale (M)		Competenza (G)	Competenza (H)		Competenza (I=G+H) (**)		
CP	Competenza (F)	CP	Totale (N)	Residui al 31/12 (O=C+H)	Impegni al 31/12 (P=D+I)	(L=F-I)			
T	Totale (M)	T	Totale (N)	Residui al 31/12 (O=C+H)	Impegni al 31/12 (P=D+I)	(L=F-I)			
1060307	1060307 Imposte e tasse	RS	53.905,71	121	13.457,48	10.662,29	24.119,77	29.785,94 INS	+
		CP	85.519,00		67.190,39	18.328,61	85.519,00	0,00	
		T	139.424,71		80.647,87	28.990,90	109.638,77		
TOTALE SERVIZIO	03 Manifestazioni diversi nel settore sportivo e ricreativo	RS	1.613.009,80		932.839,04	604.155,22	1.536.994,26	76.015,54 INS	+
		CP	2.664.210,00		1.607.742,95	1.041.028,74	2.648.771,69	15.438,31	+
		T	4.277.219,80		2.540.581,99	1.645.183,96	4.185.765,95		
TOTALE FUNZIONE	06 Funzioni nel settore sportivo e ricreativo	RS	1.780.137,39		987.970,83	678.699,45	1.666.670,28	113.467,11 INS	+
		CP	3.825.942,00		2.617.755,69	1.142.825,30	3.760.580,99	65.361,01	+
		T	5.606.079,39		3.605.726,52	1.821.524,75	5.427.251,27		
1070000	07 Funzioni nel campo turistico								
1070100	01 Servizi turistici								
1070102	1070102 Acquisto di beni di consumo e/o materie prime	RS	0,00	122	0,00	0,00	0,00	0,00	
		CP	0,00		0,00	0,00	0,00	0,00	
		T	0,00		0,00	0,00	0,00	0,00	
1070103	1070103 Prestazioni di servizi	RS	0,00	123	0,00	0,00	0,00	0,00	
		CP	0,00		0,00	0,00	0,00	0,00	
		T	0,00		0,00	0,00	0,00	0,00	
TOTALE SERVIZIO	01 Servizi turistici	RS	0,00		0,00	0,00	0,00	0,00	
		CP	0,00		0,00	0,00	0,00	0,00	
		T	0,00		0,00	0,00	0,00	0,00	
TOTALE FUNZIONE	07 Funzioni nel campo turistico	RS	0,00		0,00	0,00	0,00	0,00	
		CP	0,00		0,00	0,00	0,00	0,00	
		T	0,00		0,00	0,00	0,00	0,00	
1080000	08 Funzioni nel campo della viabilità e dei trasporti								
1080100	01 Viabilità, circolazione stradale e servizi connessi								

(*) Motivi del verificarsi dei minori residui passivi :insussistenti (INS); prescritti (PRE)

(**) Indicare la parte degli impegni che si riferisce a mere regolazioni contabili di spese correlate alle entrate (COR)

**STAMPA CONTO CONSUNTIVO
GESTIONE DELLE SPESE - ANNO 2011**

DESCRIZIONE	RS CP T	Residui conservati e stanziamenti definitivi di bilancio	N° di riferimento allo svolgimento	Conto del Tesoriere	Determ. Residui	Impegni	Minori residui o economie	+/-	
		Residui (A)		Pagamenti	Residui da riportare		Residui (E=A-D) (*)		
		Competenza (F)		Residui (B)	Residui (C)		Residui (D=B+C)		
		Totale (M)		Competenza (G)	Competenza (H)		Competenza (I=G+H) (**)		
				Totale (N)	Residui al 31/12 (O=C+H)	Impegni al 31/12 (P=D+I)	(L=F-I)		
1080101	1080101 Personale	RS CP T	815.764,26 3.489.378,00 4.305.142,26	124	467.613,31 3.169.407,13 3.637.020,44	275.567,30 319.970,87 595.538,17	743.180,61 3.489.378,00 4.232.558,61	72.583,65 INS 0,00	+
1080102	1080102 Acquisto di beni di consumo e/o materie prime	RS CP T	218.969,38 130.662,00 349.631,38	125	126.361,43 8.685,08 135.046,51	91.808,11 121.958,72 213.766,83	218.169,54 130.643,80 348.813,34	799,84 INS 18,20	+ +
1080103	1080103 Prestazioni di servizi	RS CP T	1.813.611,85 743.341,00 2.556.952,85	126	618.447,40 24.895,06 643.342,46	1.162.489,85 642.539,45 1.805.029,30	1.780.937,25 667.434,51 2.448.371,76	32.674,60 INS 75.906,49	+ +
1080104	1080104 Utilizzo di beni di terzi	RS CP T	23.759,56 15.500,00 39.259,56	127	5.481,24 1.700,00 7.181,24	18.278,32 3.800,00 22.078,32	23.759,56 5.500,00 29.259,56	0,00 10.000,00	+
1080105	1080105 Trasferimenti	RS CP T	258.990,80 260,00 259.250,80	128	0,00 260,00 260,00	258.990,80 0,00 258.990,80	258.990,80 260,00 259.250,80	0,00 0,00	
1080106	1080106 Interessi passivi e oneri finanziari diversi	RS CP T	298.852,48 2.046.354,00 2.345.206,48	129	0,00 2.018.150,48 2.018.150,48	0,00 19.751,00 19.751,00	0,00 2.037.901,48 2.037.901,48	298.852,48 INS 8.452,52	+ +
1080107	1080107 Imposte e tasse	RS CP T	99.737,32 240.111,00 339.848,32	130	44.521,08 187.215,96 231.737,04	20.945,10 52.895,04 73.840,14	65.466,18 240.111,00 305.577,18	34.271,14 INS 0,00	+
1080108	1080108 Oneri straordinari della gestione corrente	RS CP T	0,00 0,00 0,00	131	0,00 0,00 0,00	0,00 0,00 0,00	0,00 0,00 0,00	0,00 0,00	
TOTALE SERVIZIO	01 Viabilità, circolazione stradale e servizi connessi	RS CP T	3.529.685,65 6.665.606,00 10.195.291,65		1.262.424,46 5.410.313,71 6.672.738,17	1.828.079,48 1.160.915,08 2.988.994,56	3.090.503,94 6.571.228,79 9.661.732,73	439.181,71 INS 94.377,21	+ +

(*) Motivi del verificarsi dei minori residui passivi :insussistenti (INS); prescritti (PRE)

(**) Indicare la parte degli impegni che si riferisce a mere regolazioni contabili di spese correlate alle entrate (COR)

**STAMPA CONTO CONSUNTIVO
GESTIONE DELLE SPESE - ANNO 2011**

DESCRIZIONE	RS	Residui conservati e stanziamenti definitivi di bilancio	N° di riferimento allo svolgimento	Conto del Tesoriere	Determ. Residui	Impegni	Minori residui o economie	+/-	
		Residui (A)		Pagamenti	Residui da riportare		(E=A-D) (*)		
		Competenza (F)		Residui (B)	Residui (C)		Residui (D=B+C)		
		Totale (M)		Competenza (G)	Competenza (H)		Competenza (I=G+H) (**)		
CP	Competenza (F)	svolgimento	Totale (N)	Residui al 31/12 (O=C+H)	Impegni al 31/12 (P=D+I)	(L=F-I)			
T	Totale (M)								
1080200	02 Illuminazione pubblica e servizi connessi								
1080201	1080201 Personale	RS	66.265,68	132	5.742,45	11.647,60	17.390,05	48.875,63 INS	+
		CP	35.681,00		31.875,97	3.805,03	35.681,00	0,00	
		T	101.946,68		37.618,42	15.452,63	53.071,05		
1080203	1080203 Prestazioni di servizi	RS	2.600.222,02	133	1.365.936,68	1.234.285,34	2.600.222,02	0,00	+
		CP	4.859.306,00		2.964.844,80	1.322.951,55	4.287.796,35	571.509,65	
		T	7.459.528,02		4.330.781,48	2.557.236,89	6.888.018,37		
1080206	1080206 Interessi passivi e oneri finanziari diversi	RS	0,00	134	0,00	0,00	0,00	0,00	+
		CP	18.284,00		18.283,56	0,00	18.283,56	0,44	
		T	18.284,00		18.283,56	0,00	18.283,56		
1080207	1080207 Imposte e tasse	RS	4.663,02	135	961,40	664,42	1.625,82	3.037,20 INS	+
		CP	2.342,00		1.878,00	464,00	2.342,00	0,00	
		T	7.005,02		2.839,40	1.128,42	3.967,82		
TOTALE SERVIZIO	02 Illuminazione pubblica e servizi connessi	RS	2.671.150,72		1.372.640,53	1.246.597,36	2.619.237,89	51.912,83 INS	+
		CP	4.915.613,00		3.016.882,33	1.327.220,58	4.344.102,91	571.510,09	+
		T	7.586.763,72		4.389.522,86	2.573.817,94	6.963.340,80		
1080300	03 Trasporti pubblici locali e servizi connessi								
1080301	1080301 Personale	RS	47.503,80	136	17.872,88	5.387,56	23.260,44	24.243,36 INS	+
		CP	144.616,00		127.940,33	16.675,67	144.616,00	0,00	
		T	192.119,80		145.813,21	22.063,23	167.876,44		
1080302	1080302 Acquisto di beni di consumo e/o materie prime	RS	0,00	137	0,00	0,00	0,00	0,00	
		CP	0,00		0,00	0,00	0,00	0,00	
		T	0,00		0,00	0,00	0,00		
1080303	1080303 Prestazioni di servizi	RS	2.992.242,24	138	2.591.336,10	400.904,13	2.992.240,23	2,01 INS	+
		CP	25.693.111,00		19.254.402,56	514.542,01	19.768.944,57	5.924.166,43	+
		T	28.685.353,24		21.845.738,66	915.446,14	22.761.184,80		

(*) Motivi del verificarsi dei minori residui passivi :insussistenti (INS); prescritti (PRE)

(**) Indicare la parte degli impegni che si riferisce a mere regolazioni contabili di spese correlate alle entrate (COR)

**STAMPA CONTO CONSUNTIVO
GESTIONE DELLE SPESE - ANNO 2011**

DESCRIZIONE	RS	Residui conservati e stanziamenti definitivi di bilancio	N° di riferimento allo svolgimento	Conto del Tesoriere	Determ. Residui	Impegni	Minori residui o economie	+/-
		Residui (A)		Pagamenti	Residui da riportare		(E=A-D) (*)	
		Competenza (F)		Residui (B)	Residui (C)		Residui (D=B+C)	
		Totale (M)		Competenza (G)	Competenza (H)		Competenza (I=G+H) (**)	
T	Totale (N)	Residui al 31/12 (O=C+H)	Impegni al 31/12 (P=D+I)	(L=F-I)				
1080305	1080305 Trasferimenti	RS 0,00 CP 1.000,00 T 1.000,00	139	0,00 1.000,00 1.000,00	0,00 0,00 0,00	0,00 1.000,00 1.000,00	0,00 0,00	
1080306	1080306 Interessi passivi e oneri finanziari diversi	RS 116.520,52 CP 1.310.689,00 T 1.427.209,52	140	0,00 1.310.688,96 1.310.688,96	0,00 0,00 0,00	0,00 1.310.688,96 1.310.688,96	116.520,52 INS 0,04	+ +
1080307	1080307 Imposte e tasse	RS 6.070,94 CP 10.518,00 T 16.588,94	141	2.632,10 7.697,15 10.329,25	477,17 2.820,85 3.298,02	3.109,27 10.518,00 13.627,27	2.961,67 INS 0,00	+ +
TOTALE SERVIZIO	03 Trasporti pubblici locali e servizi connessi	RS 3.162.337,50 CP 27.159.934,00 T 30.322.271,50		2.611.841,08 20.701.729,00 23.313.570,08	406.768,86 534.038,53 940.807,39	3.018.609,94 21.235.767,53 24.254.377,47	143.727,56 INS 5.924.166,47	+ +
TOTALE FUNZIONE	08 Funzioni nel campo della viabilità e dei trasporti	RS 9.363.173,87 CP 38.741.153,00 T 48.104.326,87		5.246.906,07 29.128.925,04 34.375.831,11	3.481.445,70 3.022.174,19 6.503.619,89	8.728.351,77 32.151.099,23 40.879.451,00	634.822,10 INS 6.590.053,77	+ +
1090000	09 Funzioni riguardanti la gestione del territorio e dell'ambiente							
1090100	01 Urbanistica e gestione del territorio							
1090101	1090101 Personale	RS 673.523,69 CP 2.613.166,00 T 3.286.689,69	142	281.167,41 2.281.625,66 2.562.793,07	232.233,38 331.540,34 563.773,72	513.400,79 2.613.166,00 3.126.566,79	160.122,90 INS 0,00	+ +
1090102	1090102 Acquisto di beni di consumo e/o materie prime	RS 26.391,87 CP 22.588,00 T 48.979,87	143	17.817,94 4.073,02 21.890,96	8.553,04 18.514,33 27.067,37	26.370,98 22.587,35 48.958,33	20,89 INS 0,65	+ +
1090103	1090103 Prestazioni di servizi	RS 266.311,86 CP 199.119,00 T 465.430,86	144	170.854,61 38.433,07 209.287,68	94.828,28 158.968,85 253.797,13	265.682,89 197.401,92 463.084,81	628,97 INS 1.717,08	+ +

(*) Motivi del verificarsi dei minori residui passivi :insussistenti (INS); prescritti (PRE)

(**) Indicare la parte degli impegni che si riferisce a mere regolazioni contabili di spese correlate alle entrate (COR)

**STAMPA CONTO CONSUNTIVO
GESTIONE DELLE SPESE - ANNO 2011**

DESCRIZIONE	RS	Residui conservati e stanziamenti definitivi di bilancio	N° di riferimento allo svolgimento	Conto del Tesoriere	Determ. Residui	Impegni	Minori residui o economie	+/-	
		Residui (A)		Pagamenti	Residui da riportare		Residui (E=A-D) (*)		
		Competenza (F)		Residui (B)	Residui (C)		Residui (D=B+C)		
		Totale (M)		Competenza (G)	Competenza (H)		Competenza (I=G+H) (**)		
CP	Competenza (F)	Competenza (G)	Totale (N)	Residui al 31/12 (O=C+H)	Impegni al 31/12 (P=D+I)	(L=F-I)			
T	Totale (M)	Totale (N)	Totale (N)	Residui al 31/12 (O=C+H)	Impegni al 31/12 (P=D+I)	(L=F-I)			
1090104	1090104 Utilizzo di beni di terzi	RS CP T	3.000,00 6.000,00 9.000,00	145	3.000,00 2.000,00 5.000,00	0,00 4.000,00 4.000,00	3.000,00 6.000,00 9.000,00	0,00 0,00	
1090105	1090105 Trasferimenti	RS CP T	117.167,13 32.950,00 150.117,13	146	0,00 5.604,80 5.604,80	117.167,13 309,00 117.476,13	117.167,13 5.913,80 123.080,93	0,00 27.036,20	+
1090107	1090107 Imposte e tasse	RS CP T	99.265,96 173.959,00 273.224,96	147	25.930,72 133.849,33 159.780,05	26.345,47 40.109,67 66.455,14	52.276,19 173.959,00 226.235,19	46.989,77 INS 0,00	+
TOTALE SERVIZIO	01 Urbanistica e gestione del territorio	RS CP T	1.185.660,51 3.047.782,00 4.233.442,51		498.770,68 2.465.585,88 2.964.356,56	479.127,30 553.442,19 1.032.569,49	977.897,98 3.019.028,07 3.996.926,05	207.762,53 INS 28.753,93	+
1090200	02 Edilizia residenziale pubblica locale e piani di edilizia economica popolare								
1090201	1090201 Personale	RS CP T	195.980,95 671.199,00 867.179,95	148	68.629,42 608.834,20 677.463,62	103.663,75 62.364,80 166.028,55	172.293,17 671.199,00 843.492,17	23.687,78 INS 0,00	+
1090202	1090202 Acquisto di beni di consumo e/o materie prime	RS CP T	8.179,31 4.800,00 12.979,31	149	4.745,60 0,00 4.745,60	2.400,00 4.800,00 7.200,00	7.145,60 4.800,00 11.945,60	1.033,71 INS 0,00	+
1090203	1090203 Prestazioni di servizi	RS CP T	1.402.593,32 1.033.975,00 2.436.568,32	150	454.868,29 37.263,26 492.131,55	930.130,64 994.487,97 1.924.618,61	1.384.998,93 1.031.751,23 2.416.750,16	17.594,39 INS 2.223,77	+
1090204	1090204 Utilizzo di beni di terzi	RS CP T	517.966,07 852.000,00 1.369.966,07	151	210.071,01 662.214,09 872.285,10	307.621,39 189.785,91 497.407,30	517.692,40 852.000,00 1.369.692,40	273,67 INS 0,00	+

(*) Motivi del verificarsi dei minori residui passivi :insussistenti (INS); prescritti (PRE)

(**) Indicare la parte degli impegni che si riferisce a mere regolazioni contabili di spese correlate alle entrate (COR)

**STAMPA CONTO CONSUNTIVO
GESTIONE DELLE SPESE - ANNO 2011**

DESCRIZIONE	RS CP T	Residui conservati e stanziamenti definitivi di bilancio	N° di riferimento allo svolgimento	Conto del Tesoriere	Determ. Residui	Impegni	Minori residui o economie	+/-	
		Residui (A)		Pagamenti	Residui da riportare		Residui (D=B+C)		(E=A-D) (*)
		Competenza (F)		Residui (B)	Residui (C)		Competenza (I=G+H) (**)		(L=F-I)
		Totale (M)		Competenza (G)	Competenza (H)		Residui al 31/12 (O=C+H)		Impegni al 31/12 (P=D+I)
1090205	1090205 Trasferimenti	RS CP T	514.803,06 175.000,00 689.803,06	152	119.364,93 137.802,14 257.167,07	395.438,13 37.197,86 432.635,99	514.803,06 175.000,00 689.803,06	0,00 0,00	
1090206	1090206 Interessi passivi e/o oneri finanziari diversi	RS CP T	33.545,21 0,00 33.545,21	153	0,00 0,00 0,00	33.545,21 0,00 33.545,21	33.545,21 0,00 33.545,21	0,00 0,00	
1090207	1090207 Imposte e tasse	RS CP T	21.183,86 44.554,00 65.737,86	154	7.613,96 35.902,88 43.516,84	6.620,51 8.651,12 15.271,63	14.234,47 44.554,00 58.788,47	6.949,39 INS 0,00	+
TOTALE SERVIZIO	02 Edilizia residenziale pubblica locale e piani di edilizia economica popolare	RS CP T	2.694.251,78 2.781.528,00 5.475.779,78		865.293,21 1.482.016,57 2.347.309,78	1.779.419,63 1.297.287,66 3.076.707,29	2.644.712,84 2.779.304,23 5.424.017,07	49.538,94 INS 2.223,77	+
1090300	03 Servizi di protezione civile								
1090301	1090301 Personale	RS CP T	56.468,07 220.067,00 276.535,07	155	21.415,35 201.819,23 223.234,58	15.809,37 18.247,77 34.057,14	37.224,72 220.067,00 257.291,72	19.243,35 INS 0,00	+
1090302	1090302 Acquisto di beni di consumo e/o materie prime	RS CP T	32.593,23 36.247,00 68.840,23	156	20.348,51 4.583,27 24.931,78	12.241,96 31.425,28 43.667,24	32.590,47 36.008,55 68.599,02	2,76 INS 238,45	+
1090303	1090303 Prestazioni di servizi	RS CP T	51.947,56 35.119,00 87.066,56	157	20.925,47 7.975,76 28.901,23	30.872,09 15.639,67 46.511,76	51.797,56 23.615,43 75.412,99	150,00 INS 11.503,57	+
1090304	1090304 Utilizzo di beni di terzi	RS CP T	1.000,00 2.000,00 3.000,00	158	1.000,00 800,00 1.800,00	0,00 1.200,00 1.200,00	1.000,00 2.000,00 3.000,00	0,00 0,00	

(*) Motivi del verificarsi dei minori residui passivi :insussistenti (INS); prescritti (PRE)

(**) Indicare la parte degli impegni che si riferisce a mere regolazioni contabili di spese correlate alle entrate (COR)

**STAMPA CONTO CONSUNTIVO
GESTIONE DELLE SPESE - ANNO 2011**

DESCRIZIONE	RS CP T	Residui conservati e stanziamenti definitivi di bilancio	N° di riferimento allo svolgimento	Conto del Tesoriere	Determ. Residui	Impegni	Minori residui o economie (E=A-D) (*) (L=F-I)	+/-	
		Residui (A)		Pagamenti	Residui da riportare				
		Competenza (F)		Residui (B)	Residui (C)				
		Totale (M)		Competenza (G)	Competenza (H)				
				Residui al 31/12 (O=C+H)	Impegni al 31/12 (P=D+I)				
1090305	1090305 Trasferimenti	RS CP T	0,00 0,00 0,00	159	0,00 0,00 0,00	0,00 0,00 0,00	0,00 0,00 0,00	0,00 0,00	
1090307	1090307 Imposte e tasse	RS CP T	9.055,19 15.707,00 24.762,19	160	2.852,56 12.766,37 15.618,93	1.095,33 2.940,63 4.035,96	3.947,89 15.707,00 19.654,89	5.107,30 INS 0,00	+
TOTALE SERVIZIO	03 Servizi di protezione civile	RS CP T	151.064,05 309.140,00 460.204,05		66.541,89 227.944,63 294.486,52	60.018,75 69.453,35 129.472,10	126.560,64 297.397,98 423.958,62	24.503,41 INS 11.742,02	+
1090400	04 Servizio idrico integrato								
1090402	1090402 Acquisto di beni di consumo e/o materie prime	RS CP T	0,00 0,00 0,00	161	0,00 0,00 0,00	0,00 0,00 0,00	0,00 0,00 0,00	0,00 0,00	
1090403	1090403 Prestazioni di servizi	RS CP T	0,00 0,00 0,00	162	0,00 0,00 0,00	0,00 0,00 0,00	0,00 0,00 0,00	0,00 0,00	
1090405	1090405 Trasferimenti	RS CP T	154.691,40 357.144,00 511.835,40	163	0,00 150.374,94 150.374,94	154.691,40 206.769,06 361.460,46	154.691,40 357.144,00 511.835,40	0,00 0,00	
1090406	1090406 Interessi passivi e oneri finanziari diversi	RS CP T	12.027,13 367.487,00 379.514,13	164	0,00 367.486,32 367.486,32	0,00 0,00 0,00	0,00 367.486,32 367.486,32	12.027,13 INS 0,68	+
1090408	1090408 Oneri straordinari della gestione corrente	RS CP T	0,00 0,00 0,00	165	0,00 0,00 0,00	0,00 0,00 0,00	0,00 0,00 0,00	0,00 0,00	

(*) Motivi del verificarsi dei minori residui passivi :insussistenti (INS); prescritti (PRE)

(**) Indicare la parte degli impegni che si riferisce a mere regolazioni contabili di spese correlate alle entrate (COR)

**STAMPA CONTO CONSUNTIVO
GESTIONE DELLE SPESE - ANNO 2011**

DESCRIZIONE	RS CP T	Residui conservati e stanziamenti definitivi di bilancio	N° di riferimento allo svolgimento	Conto del Tesoriere	Determ. Residui	Impegni	Minori residui o economie	+/-
		Residui (A)		Pagamenti	Residui da riportare		(E=A-D) (*)	
		Competenza (F)		Residui (B)	Residui (C)		Residui (D=B+C)	
		Totale (M)		Competenza (G)	Competenza (H)		Competenza (I=G+H) (**)	
				Totale (N)	Residui al 31/12 (O=C+H)	Impegni al 31/12 (P=D+I)	(L=F-I)	
TOTALE SERVIZIO		04 Servizio idrico integrato						
	RS	166.718,53		0,00	154.691,40	154.691,40	12.027,13 INS	+
	CP	724.631,00		517.861,26	206.769,06	724.630,32	0,68	+
	T	891.349,53		517.861,26	361.460,46	879.321,72		
1090500		05 Servizio smaltimento rifiuti						
1090501		1090501 Personale						
	RS	17.474,81	166	0,00	0,00	0,00	17.474,81 INS	+
	CP	0,00		0,00	0,00	0,00	0,00	
	T	17.474,81		0,00	0,00	0,00	0,00	
1090502		1090502 Acquisto di beni di consumo e/o materie prime						
	RS	0,00	167	0,00	0,00	0,00	0,00	
	CP	0,00		0,00	0,00	0,00	0,00	
	T	0,00		0,00	0,00	0,00	0,00	
1090503		1090503 Prestazioni di servizi						
	RS	20.646.505,12	168	13.545.137,40	7.096.243,04	20.641.380,44	5.124,68 INS	+
	CP	43.768.844,00		21.537.899,86	22.200.944,14	43.738.844,00	30.000,00	+
	T	64.415.349,12		35.083.037,26	29.297.187,18	64.380.224,44		
1090505		1090505 Trasferimenti						
	RS	0,00	169	0,00	0,00	0,00	0,00	
	CP	0,00		0,00	0,00	0,00	0,00	
	T	0,00		0,00	0,00	0,00	0,00	
1090507		1090507 Imposte e tasse						
	RS	4.798,64	170	0,00	0,00	0,00	4.798,64 INS	+
	CP	0,00		0,00	0,00	0,00	0,00	
	T	4.798,64		0,00	0,00	0,00	0,00	
TOTALE SERVIZIO		05 Servizio smaltimento rifiuti						
	RS	20.668.778,57		13.545.137,40	7.096.243,04	20.641.380,44	27.398,13 INS	+
	CP	43.768.844,00		21.537.899,86	22.200.944,14	43.738.844,00	30.000,00	+
	T	64.437.622,57		35.083.037,26	29.297.187,18	64.380.224,44		
1090600		06 Parchi e servizi per la tutela ambientale, del verde, altri servizi relativi al territorio e all'						
1090601		1090601 Personale						
	RS	587.799,96	171	260.195,72	318.213,68	578.409,40	9.390,56 INS	+
	CP	2.421.309,00		2.202.445,04	218.863,96	2.421.309,00	0,00	
	T	3.009.108,96		2.462.640,76	537.077,64	2.999.718,40		

(*) Motivi del verificarsi dei minori residui passivi :insussistenti (INS); prescritti (PRE)

(**) Indicare la parte degli impegni che si riferisce a mere regolazioni contabili di spese correlate alle entrate (COR)

**STAMPA CONTO CONSUNTIVO
GESTIONE DELLE SPESE - ANNO 2011**

DESCRIZIONE	RS	Residui conservati e stanziamenti definitivi di bilancio	N° di riferimento allo svolgimento	Conto del Tesoriere	Determ. Residui	Impegni	Minori residui o economie	+/-	
		Residui (A)		Pagamenti	Residui da riportare		Residui (E=A-D) (*)		
		Competenza (F)		Residui (B)	Residui (C)		Residui (D=B+C)		
		Totale (M)		Competenza (G)	Competenza (H)		Competenza (I=G+H) (**)		
CP	Competenza (F)	Totale (N)	Residui al 31/12 (O=C+H)	Impegni al 31/12 (P=D+I)	(L=F-I)				
T	Totale (M)								
1090602	1090602 Acquisto di beni di consumo e/o materie prime	RS	85.867,28	172	60.318,88	25.374,92	85.693,80	173,48 INS	+
		CP	108.837,00		43.187,65	65.641,97	108.829,62	7,38	+
		T	194.704,28		103.506,53	91.016,89	194.523,42		
1090603	1090603 Prestazioni di servizi	RS	3.037.770,61	173	2.157.640,35	872.762,34	3.030.402,69	7.367,92 INS	+
		CP	3.254.482,00		324.592,78	2.010.250,55	2.334.843,33	919.638,67	+
		T	6.292.252,61		2.482.233,13	2.883.012,89	5.365.246,02		
1090604	1090604 Utilizzo di beni di terzi	RS	2.500,02	174	2.500,00	0,02	2.500,02	0,00	
		CP	5.100,00		1.600,00	3.500,00	5.100,00	0,00	
		T	7.600,02		4.100,00	3.500,02	7.600,02		
1090605	1090605 Trasferimenti	RS	187.688,37	175	32.116,10	150.840,31	182.956,41	4.731,96 INS	+
		CP	708.502,00		2.850,00	675.782,00	678.632,00	29.870,00	+
		T	896.190,37		34.966,10	826.622,31	861.588,41		
1090606	1090606 Interessi passivi e oneri finanziari diversi	RS	19.050,92	176	0,00	0,00	0,00	19.050,92 INS	+
		CP	208.324,00		202.692,89	4.646,99	207.339,88	984,12	+
		T	227.374,92		202.692,89	4.646,99	207.339,88		
1090607	1090607 Imposte e tasse	RS	89.577,07	177	24.161,81	15.690,12	39.851,93	49.725,14 INS	+
		CP	163.726,00		130.005,30	33.720,70	163.726,00	0,00	
		T	253.303,07		154.167,11	49.410,82	203.577,93		
TOTALE SERVIZIO	06 Parchi e servizi per la tutela ambientale, del verde, altri servizi relativi al territorio e all'	RS	4.010.254,23		2.536.932,86	1.382.881,39	3.919.814,25	90.439,98 INS	+
		CP	6.870.280,00		2.907.373,66	3.012.406,17	5.919.779,83	950.500,17	+
		T	10.880.534,23		5.444.306,52	4.395.287,56	9.839.594,08		
TOTALE FUNZIONE	09 Funzioni riguardanti la gestione del territorio e dell'ambiente	RS	28.876.727,67		17.512.676,04	10.952.381,51	28.465.057,55	411.670,12 INS	+
		CP	57.502.205,00		29.138.681,86	27.340.302,57	56.478.984,43	1.023.220,57	+
		T	86.378.932,67		46.651.357,90	38.292.684,08	84.944.041,98		
1100000	10 Funzioni nel settore sociale								
1100100	01 Asili nido, servizi per l'infanzia e per i minori								

(*) Motivi del verificarsi dei minori residui passivi: insussistenti (INS); prescritti (PRE)

(**) Indicare la parte degli impegni che si riferisce a mere regolazioni contabili di spese correlate alle entrate (COR)

**STAMPA CONTO CONSUNTIVO
GESTIONE DELLE SPESE - ANNO 2011**

DESCRIZIONE	RS CP T	Residui conservati e stanziamenti definitivi di bilancio	N° di riferimento allo svolgimento	Conto del Tesoriere	Determ. Residui	Impegni	Minori residui o economie	+/-	
		Residui (A)		Pagamenti	Residui da riportare		Residui (E=A-D) (*)		
		Competenza (F)		Residui (B)	Residui (C)		Residui (D=B+C)		
		Totale (M)		Competenza (G)	Competenza (H)		Competenza (I=G+H) (**)		
				Residui al 31/12 (O=C+H)	Impegni al 31/12 (P=D+I)	(L=F-I)			
1100101	1100101 Personale	RS CP T		178	614.884,73 6.088.810,31 6.703.695,04	552.391,11 618.597,69 1.170.988,80	1.167.275,84 6.707.408,00 7.874.683,84	23.428,82 INS 0,00	+
1100102	1100102 Acquisto di beni di consumo e/o materie prime	RS CP T		179	99.059,97 36.233,74 135.293,71	16.541,55 51.651,26 68.192,81	115.601,52 87.885,00 203.486,52	894,05 INS 600,00	+ +
1100103	1100103 Prestazioni di servizi	RS CP T		180	410.184,65 760.759,12 1.170.943,77	32.210,37 586.174,50 618.384,87	442.395,02 1.346.933,62 1.789.328,64	8.515,16 INS 15.744,38	+ +
1100104	1100104 Utilizzo di beni di terzi	RS CP T		181	1.000,00 2.000,00 3.000,00	0,00 1.100,00 1.100,00	1.000,00 2.000,00 3.000,00	0,00 0,00	
1100105	1100105 Trasferimenti	RS CP T		182	544.541,60 30.697,00 575.238,60	0,00 654.302,57 654.302,57	544.541,60 684.999,57 1.229.541,17	237,50 INS 0,43	+ +
1100107	1100107 Imposte e tasse	RS CP T		183	1.128,23 0,00 1.128,23	64.626,77 1.200,00 65.826,77	65.755,00 1.200,00 66.955,00	0,00 0,00	
TOTALE SERVIZIO	01 Asili nido, servizi per l'infanzia e per i minori	RS CP T			1.670.799,18 6.917.400,17 8.588.199,35	665.769,80 1.913.026,02 2.578.795,82	2.336.568,98 8.830.426,19 11.166.995,17	33.075,53 INS 16.344,81	+ +
1100200	02 Servizi di prevenzione e riabilitazione								
1100201	1100201 Personale	RS CP T		184	175.092,24 1.382.280,87 1.557.373,11	168.084,73 222.076,13 390.160,86	343.176,97 1.604.357,00 1.947.533,97	0,00 0,00	

(*) Motivi del verificarsi dei minori residui passivi :insussistenti (INS); prescritti (PRE)

(**) Indicare la parte degli impegni che si riferisce a mere regolazioni contabili di spese correlate alle entrate (COR)

**STAMPA CONTO CONSUNTIVO
GESTIONE DELLE SPESE - ANNO 2011**

DESCRIZIONE	RS CP T	Residui conservati e stanziamenti definitivi di bilancio	N° di riferimento allo svolgimento	Conto del Tesoriere	Determ. Residui	Impegni	Minori residui o economie	+/-	
		Residui (A)		Pagamenti	Residui da riportare	Residui (D=B+C)	(E=A-D) (*)		
		Competenza (F)		Residui (B)	Residui (C)	Competenza (I=G+H) (**)			
		Totale (M)		Competenza (G)	Competenza (H)	Impegni al 31/12 (P=D+I)			
			Totale (N)	Residui al 31/12 (O=C+H)					
1100202	1100202 Acquisto di beni di consumo e/o materie prime	RS CP T	56.024,30 41.668,00 97.692,30	185	35.610,21 11.885,65 47.495,86	20.358,73 24.978,87 45.337,60	55.968,94 36.864,52 92.833,46	55,36 INS 4.803,48	+ +
1100203	1100203 Prestazioni di servizi	RS CP T	4.275.472,40 5.704.200,00 9.979.672,40	186	3.156.262,01 1.605.240,75 4.761.502,76	1.108.326,59 3.472.405,49 4.580.732,08	4.264.588,60 5.077.646,24 9.342.234,84	10.883,80 INS 626.553,76	+ +
1100204	1100204 Utilizzo di beni di terzi	RS CP T	36.806,68 37.123,00 73.929,68	187	26.090,60 7.022,60 33.113,20	8.610,08 29.100,00 37.710,08	34.700,68 36.122,60 70.823,28	2.106,00 INS 1.000,40	+ +
1100205	1100205 Trasferimenti	RS CP T	2.561.105,01 9.494.156,00 12.055.261,01	188	2.241.566,54 6.772.712,60 9.014.279,14	317.787,24 2.681.436,42 2.999.223,66	2.559.353,78 9.454.149,02 12.013.502,80	1.751,23 INS 40.006,98	+ +
1100207	1100207 Imposte e tasse	RS CP T	53.671,08 113.570,00 167.241,08	189	16.126,22 82.249,77 98.375,99	20.025,80 31.320,23 51.346,03	36.152,02 113.570,00 149.722,02	17.519,06 INS 0,00	+ +
TOTALE SERVIZIO	02 Servizi di prevenzione e riabilitazione	RS CP T	7.326.256,44 16.995.074,00 24.321.330,44		5.650.747,82 9.861.392,24 15.512.140,06	1.643.193,17 6.461.317,14 8.104.510,31	7.293.940,99 16.322.709,38 23.616.650,37	32.315,45 INS 672.364,62	+ +
1100300	03 Strutture residenziali e di ricovero per anziani								
1100302	1100302 Acquisto di beni di consumo e/o materie prime	RS CP T	0,00 0,00 0,00	190	0,00 0,00 0,00	0,00 0,00 0,00	0,00 0,00 0,00	0,00 0,00	
1100303	1100303 Prestazioni di servizi	RS CP T	0,00 0,00 0,00	191	0,00 0,00 0,00	0,00 0,00 0,00	0,00 0,00 0,00	0,00 0,00	

(*) Motivi del verificarsi dei minori residui passivi :insussistenti (INS); prescritti (PRE)

(**) Indicare la parte degli impegni che si riferisce a mere regolazioni contabili di spese correlate alle entrate (COR)

**STAMPA CONTO CONSUNTIVO
GESTIONE DELLE SPESE - ANNO 2011**

DESCRIZIONE	RS CP T	Residui conservati e stanziamenti definitivi di bilancio	N° di riferimento allo svolgimento	Conto del Tesoriere	Determ. Residui	Impegni	Minori residui o economie	+/-	
		Residui (A)		Pagamenti	Residui da riportare		Residui (D=B+C)		(E=A-D) (*)
		Competenza (F)		Residui (B)	Residui (C)		Competenza (I=G+H) (**)		(L=F-I)
		Totale (M)		Competenza (G)	Competenza (H)		Impegni al 31/12 (P=D+I)		
				Totale (N)	Residui al 31/12 (O=C+H)				
1100304	1100304 Utilizzo di beni di terzi	RS CP T	0,00 0,00 0,00	192	0,00 0,00 0,00	0,00 0,00 0,00	0,00 0,00 0,00	0,00 0,00 0,00	
1100307	1100307 Imposte e tasse	RS CP T	0,00 0,00 0,00	193	0,00 0,00 0,00	0,00 0,00 0,00	0,00 0,00 0,00	0,00 0,00 0,00	
TOTALE SERVIZIO	03 Strutture residenziali e di ricovero per anziani	RS CP T	0,00 0,00 0,00		0,00 0,00 0,00	0,00 0,00 0,00	0,00 0,00 0,00	0,00 0,00 0,00	
1100400	04 Assistenza, beneficenza pubblica e servizi diversi alla persona								
1100401	1100401 Personale	RS CP T	514.863,97 2.220.229,00 2.735.092,97	194	253.210,98 1.969.159,97 2.222.370,95	214.109,88 251.069,03 465.178,91	467.320,86 2.220.229,00 2.687.549,86	47.543,11 INS 0,00	+
1100402	1100402 Acquisto di beni di consumo e/o materie prime	RS CP T	16.717,92 9.100,00 25.817,92	195	11.483,14 198,78 11.681,92	5.228,10 8.901,22 14.129,32	16.711,24 9.100,00 25.811,24	6,68 INS 0,00	+
1100403	1100403 Prestazioni di servizi	RS CP T	5.514.700,27 9.367.597,17 14.882.297,44	196	5.138.765,55 3.543.951,50 8.682.717,05	343.015,58 5.488.487,68 5.831.503,26	5.481.781,13 9.032.439,18 14.514.220,31	32.919,14 INS 335.157,99	+
1100404	1100404 Utilizzo di beni di terzi	RS CP T	58.062,96 130.820,00 188.882,96	197	38.680,12 87.047,55 125.727,67	19.377,64 43.772,45 63.150,09	58.057,76 130.820,00 188.877,76	5,20 INS 0,00	+
1100405	1100405 Trasferimenti	RS CP T	3.731.949,14 3.899.414,00 7.631.363,14	198	2.158.509,12 1.829.548,37 3.988.057,49	1.442.954,00 2.052.685,17 3.495.639,17	3.601.463,12 3.882.233,54 7.483.696,66	130.486,02 INS 17.180,46	+

(*) Motivi del verificarsi dei minori residui passivi :insussistenti (INS); prescritti (PRE)

(**) Indicare la parte degli impegni che si riferisce a mere regolazioni contabili di spese correlate alle entrate (COR)

**STAMPA CONTO CONSUNTIVO
GESTIONE DELLE SPESE - ANNO 2011**

DESCRIZIONE	RS	Residui conservati e stanziamenti definitivi di bilancio	N° di riferimento allo svolgimento	Conto del Tesoriere	Determ. Residui	Impegni	Minori residui o economie	+/-	
		Residui (A)		Pagamenti	Residui da riportare		Residui (E=A-D) (**)		
		Competenza (F)		Residui (B)	Residui (C)		Residui (D=B+C)		
		Totale (M)		Competenza (G)	Competenza (H)		Competenza (I=G+H) (***)		
CP	Competenza (F)	Competenza (G)	Residui al 31/12 (O=C+H)	Impegni al 31/12 (P=D+I)	(L=F-I)				
T	Totale (M)	Totale (N)							
1100406	1100406 Interessi passivi e oneri finanziari diversi	RS	5.543,51	199	0,00	0,00	0,00	5.543,51 INS	+
		CP	1.910,00		1.892,02	0,00	1.892,02	17,98	+
		T	7.453,51		1.892,02	0,00	1.892,02		
1100407	1100407 Imposte e tasse	RS	71.286,76	200	18.005,45	14.019,43	32.024,88	39.261,88 INS	+
		CP	145.977,00		113.894,55	31.562,45	145.457,00	520,00	+
		T	217.263,76		131.900,00	45.581,88	177.481,88		
TOTALE SERVIZIO	04 Assistenza, beneficenza pubblica e servizi diversi alla persona	RS	9.913.124,53		7.618.654,36	2.038.704,63	9.657.358,99	255.765,54 INS	+
		CP	15.775.047,17		7.545.692,74	7.876.478,00	15.422.170,74	352.876,43	+
		T	25.688.171,70		15.164.347,10	9.915.182,63	25.079.529,73		
1100500	05 Servizio necroscopico e cimiteriale								
1100501	1100501 Personale	RS	376.445,17	201	119.160,03	80.879,13	200.039,16	176.406,01 INS	+
		CP	1.219.906,00		1.114.981,71	104.924,29	1.219.906,00	0,00	
		T	1.596.351,17		1.234.141,74	185.803,42	1.419.945,16		
1100502	1100502 Acquisto di beni di consumo e/o materie prime	RS	92.203,66	202	88.587,31	3.606,34	92.193,65	10,01 INS	+
		CP	129.521,00		49.968,11	78.952,75	128.920,86	600,14	+
		T	221.724,66		138.555,42	82.559,09	221.114,51		
1100503	1100503 Prestazioni di servizi	RS	956.291,63	203	592.753,92	363.537,71	956.291,63	0,00	
		CP	1.158.975,00		473.264,94	580.046,54	1.053.311,48	105.663,52	+
		T	2.115.266,63		1.066.018,86	943.584,25	2.009.603,11		
1100504	1100504 Utilizzo di beni di terzi	RS	1.000,00	204	1.000,00	0,00	1.000,00	0,00	
		CP	2.000,00		531,00	1.469,00	2.000,00	0,00	
		T	3.000,00		1.531,00	1.469,00	3.000,00		
1100505	1100505 Trasferimenti	RS	22.428,69	205	21.072,14	1.356,55	22.428,69	0,00	
		CP	57.402,00		18.589,35	32.533,28	51.122,63	6.279,37	+
		T	79.830,69		39.661,49	33.889,83	73.551,32		

(*) Motivi del verificarsi dei minori residui passivi :insussistenti (INS); prescritti (PRE)

(**) Indicare la parte degli impegni che si riferisce a mere regolazioni contabili di spese correlate alle entrate (COR)

**STAMPA CONTO CONSUNTIVO
GESTIONE DELLE SPESE - ANNO 2011**

DESCRIZIONE	RS CP T	Residui conservati e stanziamenti definitivi di bilancio	N° di riferimento allo svolgimento	Conto del Tesoriere	Determ. Residui	Impegni	Minori residui o economie	+/-	
		Residui (A)		Pagamenti	Residui da riportare		(E=A-D) (*)		
		Competenza (F)		Residui (B)	Residui (C)		Residui (D=B+C)		
		Totale (M)		Competenza (G)	Competenza (H)		Competenza (I=G+H) (**)		
					Residui al 31/12 (O=C+H)	Impegni al 31/12 (P=D+I)	(L=F-I)		
1100506	1100506 Interessi passivi e oneri finanziari diversi	RS CP T	6.300,22 163.397,00 169.697,22	206	0,00 161.309,21 161.309,21	0,00 2.013,42 2.013,42	0,00 163.322,63 163.322,63	6.300,22 INS 74,37	+ +
1100507	1100507 Imposte e tasse	RS CP T	59.035,33 81.434,00 140.469,33	207	15.380,37 65.592,13 80.972,50	5.457,77 15.841,87 21.299,64	20.838,14 81.434,00 102.272,14	38.197,19 INS 0,00	+ +
TOTALE SERVIZIO	05 Servizio necroscopico e cimiteriale	RS CP T	1.513.704,70 2.812.635,00 4.326.339,70		837.953,77 1.884.236,45 2.722.190,22	454.837,50 815.781,15 1.270.618,65	1.292.791,27 2.700.017,60 3.992.808,87	220.913,43 INS 112.617,40	+ +
TOTALE FUNZIONE	10 Funzioni nel settore sociale	RS CP T	21.122.730,18 44.429.527,17 65.552.257,35		15.778.155,13 26.208.721,60 41.986.876,73	4.802.505,10 17.066.602,31 21.869.107,41	20.580.660,23 43.275.323,91 63.855.984,14	542.069,95 INS 1.154.203,26	+ +
1110000	11 Funzioni nel campo dello sviluppo economico								
1110100	01 Affissioni e pubblicita								
1110101	1110101 Personale	RS CP T	101.053,23 293.922,00 394.975,23	208	38.465,25 265.006,68 303.471,93	55.052,20 28.915,32 83.967,52	93.517,45 293.922,00 387.439,45	7.535,78 INS 0,00	+ +
1110102	1110102 Acquisto di beni di consumo e/o materie prime	RS CP T	3.160,00 1.180,00 4.340,00	209	1.599,67 0,00 1.599,67	1.560,33 1.180,00 2.740,33	3.160,00 1.180,00 4.340,00	0,00 0,00	
1110103	1110103 Prestazioni di servizi	RS CP T	152.643,38 257.615,00 410.258,38	210	97.598,70 3.399,94 100.998,64	55.044,68 253.791,29 308.835,97	152.643,38 257.191,23 409.834,61	0,00 423,77	+ +
1110104	1110104 Utilizzo di beni di terzi	RS CP T	1.700,00 1.500,00 3.200,00	211	1.700,00 1.200,00 2.900,00	0,00 300,00 300,00	1.700,00 1.500,00 3.200,00	0,00 0,00	

(*) Motivi del verificarsi dei minori residui passivi :insussistenti (INS); prescritti (PRE)

(**) Indicare la parte degli impegni che si riferisce a mere regolazioni contabili di spese correlate alle entrate (COR)

**STAMPA CONTO CONSUNTIVO
GESTIONE DELLE SPESE - ANNO 2011**

DESCRIZIONE	RS	Residui conservati e stanziamenti definitivi di bilancio	N° di riferimento allo svolgimento	Conto del Tesoriere	Determ. Residui	Impegni	Minori residui o economie	+/-	
		Residui (A)		Pagamenti	Residui da riportare		Residui o economie (E=A-D) (*)		
		Competenza (F)		Residui (B)	Residui (C)		Residui (D=B+C)		
		Totale (M)		Competenza (G)	Competenza (H)		Competenza (I=G+H) (**)		
CP	T	Totale (N)	Residui al 31/12 (O=C+H)	Impegni al 31/12 (P=D+I)	(L=F-I)				
1110107	1110107 Imposte e tasse	RS CP T	15.185,48 18.706,00 33.891,48	212	5.281,09 14.836,25 20.117,34	2.074,12 3.869,75 5.943,87	7.355,21 18.706,00 26.061,21	7.830,27 INS 0,00	+
TOTALE SERVIZIO	01 Affissioni e pubblicita	RS CP T	273.742,09 572.923,00 846.665,09		144.644,71 284.442,87 429.087,58	113.731,33 288.056,36 401.787,69	258.376,04 572.499,23 830.875,27	15.366,05 INS 423,77	+ +
1110200	02 Fiere mercati e servizi connessi								
1110205	1110205 Trasferimenti	RS CP T	0,00 0,00 0,00	213	0,00 0,00 0,00	0,00 0,00 0,00	0,00 0,00 0,00	0,00 0,00	
1110206	1110206 Interessi passivi e oneri finanziari diversi	RS CP T	0,00 18.297,00 18.297,00	214	0,00 18.296,91 18.296,91	0,00 0,00 0,00	0,00 18.296,91 18.296,91	0,00 0,09	+
TOTALE SERVIZIO	02 Fiere mercati e servizi connessi	RS CP T	0,00 18.297,00 18.297,00		0,00 18.296,91 18.296,91	0,00 0,00 0,00	0,00 18.296,91 18.296,91	0,00 0,09	+
1110300	03 Mattatoio e servizi connessi								
1110303	1110303 Prestazioni di servizi	RS CP T	0,00 0,00 0,00	215	0,00 0,00 0,00	0,00 0,00 0,00	0,00 0,00 0,00	0,00 0,00	
TOTALE SERVIZIO	03 Mattatoio e servizi connessi	RS CP T	0,00 0,00 0,00		0,00 0,00 0,00	0,00 0,00 0,00	0,00 0,00 0,00	0,00 0,00	
1110400	04 Servizi relativi all'industria								
1110401	1110401 Personale	RS CP T	0,00 55.753,00 55.753,00	216	0,00 46.125,58 46.125,58	0,00 9.627,42 9.627,42	0,00 55.753,00 55.753,00	0,00 0,00	

(*) Motivi del verificarsi dei minori residui passivi :insussistenti (INS); prescritti (PRE)

(**) Indicare la parte degli impegni che si riferisce a mere regolazioni contabili di spese correlate alle entrate (COR)

**STAMPA CONTO CONSUNTIVO
GESTIONE DELLE SPESE - ANNO 2011**

DESCRIZIONE	RS CP T	Residui conservati e stanziamenti definitivi di bilancio	N° di riferimento allo svolgimento	Conto del Tesoriere	Determ. Residui	Impegni	Minori residui o economie (E=A-D) (*) (L=F-I)	+/-	
		Residui (A)		Pagamenti	Residui da riportare				
		Competenza (F)		Residui (B)	Residui (C)				
		Totale (M)		Competenza (G)	Competenza (H)				
				Totale (N)	Residui al 31/12 (O=C+H)	Impegni al 31/12 (P=D+I)			
1110402	1110402 Acquisto di beni di consumo e/o di materie prime	RS CP T	1.400,00 500,00 1.900,00	217	1.400,00 0,00 1.400,00	0,00 500,00 500,00	1.400,00 500,00 1.900,00	0,00 0,00 0,00	
1110403	1110403 Prestazioni di servizi	RS CP T	25.239,30 0,00 25.239,30	218	981,55 0,00 981,55	24.257,75 0,00 24.257,75	25.239,30 0,00 25.239,30	0,00 0,00 0,00	
1110404	1110404 Utilizzo di beni di terzi	RS CP T	3.033,15 3.000,00 6.033,15	219	2.000,00 1.500,00 3.500,00	1.033,15 1.500,00 2.533,15	3.033,15 3.000,00 6.033,15	0,00 0,00 0,00	
1110405	1110405 Trasferimenti	RS CP T	0,00 3.620,00 3.620,00	220	0,00 3.616,00 3.616,00	0,00 0,00 0,00	0,00 3.616,00 3.616,00	0,00 4,00 0,00	+
1110406	1110406 Interessi passivi e oneri finanziari diversi	RS CP T	0,00 12.123,00 12.123,00	221	0,00 12.122,14 12.122,14	0,00 0,00 0,00	0,00 12.122,14 12.122,14	0,00 0,86 0,00	+
1110407	1110407 Imposte e tasse	RS CP T	1.237,05 3.724,00 4.961,05	222	171,01 2.691,48 2.862,49	0,00 1.032,52 1.032,52	171,01 3.724,00 3.895,01	1.066,04 INS 0,00 0,00	+
TOTALE SERVIZIO	04 Servizi relativi all'industria	RS CP T	30.909,50 78.720,00 109.629,50		4.552,56 66.055,20 70.607,76	25.290,90 12.659,94 37.950,84	29.843,46 78.715,14 108.558,60	1.066,04 INS 4,86 0,00	+
1110500	05 Servizi relativi al commercio								
1110501	1110501 Personale	RS CP T	221.311,20 946.213,00 1.167.524,20	223	94.759,63 853.387,06 948.146,69	103.320,68 92.825,94 196.146,62	198.080,31 946.213,00 1.144.293,31	23.230,89 INS 0,00 0,00	+

(*) Motivi del verificarsi dei minori residui passivi :insussistenti (INS); prescritti (PRE)

(**) Indicare la parte degli impegni che si riferisce a mere regolazioni contabili di spese correlate alle entrate (COR)

**STAMPA CONTO CONSUNTIVO
GESTIONE DELLE SPESE - ANNO 2011**

DESCRIZIONE	RS CP T	Residui conservati e stanziamenti definitivi di bilancio	N° di riferimento allo svolgimento	Conto del Tesoriere	Determ. Residui	Impegni	Minori residui o economie (E=A-D) (*) (L=F-I)	+/-	
		Residui (A)		Pagamenti	Residui da riportare				
		Competenza (F)		Residui (B)	Residui (C)				
		Totale (M)		Competenza (G)	Competenza (H)				
				Residui al 31/12 (O=C+H)	Competenza (I=G+H) (**)	Impegni al 31/12 (P=D+I)			
1110502	1110502 Acquisto di beni di consumo e/o materie prime	RS	11.495,45	224	7.855,61	3.639,78	11.495,39	0,06 INS	+
	CP	13.942,00	467,83		13.474,17	13.942,00	0,00		
	T	25.437,45	8.323,44		17.113,95	25.437,39			
1110503	1110503 Prestazioni di servizi	RS	101.149,53	225	74.428,71	25.569,57	99.998,28	1.151,25 INS	+
		CP	248.629,00		32.288,12	207.858,29	240.146,41	8.482,59	
		T	349.778,53		106.716,83	233.427,86	340.144,69		
1110504	1110504 Utilizzo di beni di terzi	RS	2.000,00	226	2.000,00	0,00	2.000,00	0,00	
		CP	5.000,00		2.300,00	2.700,00	5.000,00	0,00	
		T	7.000,00		4.300,00	2.700,00	7.000,00		
1110505	1110505 Trasferimenti	RS	93.363,35	227	26.357,68	67.005,67	93.363,35	0,00	+
		CP	128.000,00		0,00	68.000,00	68.000,00	60.000,00	
		T	221.363,35		26.357,68	135.005,67	161.363,35		
1110507	1110507 Imposte e tasse	RS	27.769,45	228	12.601,69	6.269,42	18.871,11	8.898,34 INS	+
		CP	62.942,00		50.408,55	12.533,45	62.942,00	0,00	
		T	90.711,45		63.010,24	18.802,87	81.813,11		
TOTALE SERVIZIO	05 Servizi relativi al commercio	RS	457.088,98		218.003,32	205.805,12	423.808,44	33.280,54 INS	+
		CP	1.404.726,00		938.851,56	397.391,85	1.336.243,41	68.482,59	
		T	1.861.814,98		1.156.854,88	603.196,97	1.760.051,85		
TOTALE FUNZIONE	11 Funzioni nel campo dello sviluppo economico	RS	761.740,57		367.200,59	344.827,35	712.027,94	49.712,63 INS	+
		CP	2.074.666,00		1.307.646,54	698.108,15	2.005.754,69	68.911,31	
		T	2.836.406,57		1.674.847,13	1.042.935,50	2.717.782,63		
1120000	12 Funzioni relative ai servizi produttivi								
1120500	05 Farmacie								
1120501	1120501 Personale	RS	0,00	229	0,00	0,00	0,00	0,00	
		CP	0,00		0,00	0,00	0,00	0,00	
		T	0,00		0,00	0,00	0,00	0,00	

(*) Motivi del verificarsi dei minori residui passivi :insussistenti (INS); prescritti (PRE)

(**) Indicare la parte degli impegni che si riferisce a mere regolazioni contabili di spese correlate alle entrate (COR)

**STAMPA CONTO CONSUNTIVO
GESTIONE DELLE SPESE - ANNO 2011**

DESCRIZIONE	RS	Residui conservati e stanziamenti definitivi di bilancio	N° di riferimento allo svolgimento	Conto del Tesoriere	Determ. Residui	Impegni	Minori residui o economie	+/-	
		Residui (A)		Pagamenti	Residui da riportare		(E=A-D) (*)		
		Competenza (F)		Residui (B)	Residui (C)		Residui (D=B+C)		
		Totale (M)		Competenza (G)	Competenza (H)		Competenza (I=G+H) (**)		
CP	Totale (N)	Residui al 31/12 (O=C+H)	Impegni al 31/12 (P=D+I)	(L=F-I)					
T									
1120502	1120502 Acquisto di beni di consumo e/o materie prime	RS CP T	0,00 0,00 0,00	230	0,00 0,00 0,00	0,00 0,00 0,00	0,00 0,00 0,00	0,00 0,00 0,00	
1120503	1120503 Prestazioni di servizi	RS CP T	0,00 0,00 0,00	231	0,00 0,00 0,00	0,00 0,00 0,00	0,00 0,00 0,00	0,00 0,00 0,00	
1120504	1120504 Utilizzo di beni di terzi	RS CP T	0,00 0,00 0,00	232	0,00 0,00 0,00	0,00 0,00 0,00	0,00 0,00 0,00	0,00 0,00 0,00	
1120505	1120505 Trasferimenti	RS CP T	0,00 0,00 0,00	233	0,00 0,00 0,00	0,00 0,00 0,00	0,00 0,00 0,00	0,00 0,00 0,00	
1120507	1120507 Imposte e tasse	RS CP T	0,00 0,00 0,00	234	0,00 0,00 0,00	0,00 0,00 0,00	0,00 0,00 0,00	0,00 0,00 0,00	
TOTALE SERVIZIO	05 Farmacie	RS CP T	0,00 0,00 0,00		0,00 0,00 0,00	0,00 0,00 0,00	0,00 0,00 0,00	0,00 0,00 0,00	
TOTALE FUNZIONE	12 Funzioni relative ai servizi produttivi	RS CP T	0,00 0,00 0,00		0,00 0,00 0,00	0,00 0,00 0,00	0,00 0,00 0,00	0,00 0,00 0,00	
TOTALE TITOLO	1 Spese correnti	RS CP T	119.320.250,03 258.544.974,13 377.865.224,16		72.244.869,53 159.337.327,93 231.582.197,46	41.071.180,93 86.478.065,60 127.549.246,53	113.316.050,46 245.815.393,53 359.131.443,99	6.004.199,57 INS 12.729.580,60	+ +
2000000	2 Spese in conto capitale								
2010000	01 Funzioni generali di amministrazione, di gestione e di controllo								
2010100	01 Organi istituzionali, partecipazione e decentramento								

(*) Motivi del verificarsi dei minori residui passivi :insussistenti (INS); prescritti (PRE)

(**) Indicare la parte degli impegni che si riferisce a mere regolazioni contabili di spese correlate alle entrate (COR)

**STAMPA CONTO CONSUNTIVO
GESTIONE DELLE SPESE - ANNO 2011**

DESCRIZIONE	RS CP T	Residui conservati e stanziamenti definitivi di bilancio	N° di riferimento allo svolgimento	Conto del Tesoriere	Determ. Residui	Impegni	Minori residui o economie	+/-
		Residui (A)		Pagamenti	Residui da riportare			
		Competenza (F)		Residui (B)	Residui (C)	Residui (D=B+C)		
		Totale (M)		Competenza (G)	Competenza (H)	Competenza (I=G+H) (**)		
				Residui al 31/12 (O=C+H)	Impegni al 31/12 (P=D+I)	(E=A-D) (*)	(L=F-I)	
2010101	2010101 Acquisizione di beni immobili	RS 0,00 CP 0,00 T 0,00	235	0,00 0,00 0,00	0,00 0,00 0,00	0,00 0,00 0,00	0,00 0,00	
2010105	2010105 Acquisizione di beni mobili, macchine e attrezzature tecnico-scientifiche	RS 57.114,09 CP 54.870,00 T 111.984,09	236	2.533,54 0,00 2.533,54	54.580,55 42.399,26 96.979,81	57.114,09 42.399,26 99.513,35	0,00 12.470,74	+
2010107	2010107 Trasferimenti di capitale	RS 988.266,06 CP 224.000,00 T 1.212.266,06	237	456.987,50 0,00 456.987,50	531.278,56 103.916,75 635.195,31	988.266,06 103.916,75 1.092.182,81	0,00 120.083,25	+
TOTALE SERVIZIO	01 Organi istituzionali, partecipazione e decentramento	RS 1.045.380,15 CP 278.870,00 T 1.324.250,15		459.521,04 0,00 459.521,04	585.859,11 146.316,01 732.175,12	1.045.380,15 146.316,01 1.191.696,16	0,00 132.553,99	+
2010200	02 Segreteria generale, personale e organizzazione							
2010201	2010201 Acquisizione di beni immobili	RS 11.701,05 CP 113.021,00 T 124.722,05	238	0,00 0,00 0,00	11.701,05 113.021,00 124.722,05	11.701,05 113.021,00 124.722,05	0,00 0,00	
2010205	2010205 Acquisizione di beni mobili, macchine ed attrezzature tecnico-scientifiche	RS 151.482,90 CP 0,00 T 151.482,90	239	0,00 0,00 0,00	151.482,90 0,00 151.482,90	151.482,90 0,00 151.482,90	0,00 0,00	
TOTALE SERVIZIO	02 Segreteria generale, personale e organizzazione	RS 163.183,95 CP 113.021,00 T 276.204,95		0,00 0,00 0,00	163.183,95 113.021,00 276.204,95	163.183,95 113.021,00 276.204,95	0,00 0,00	
2010300	03 Gestione economica, finanziaria, programmazione, provveditorato e controllo di gestione							
2010301	2010301 Acquisizione di beni immobili	RS 59.730,54 CP 0,00 T 59.730,54	240	27.672,21 0,00 27.672,21	32.058,33 0,00 32.058,33	59.730,54 0,00 59.730,54	0,00 0,00	

(*) Motivi del verificarsi dei minori residui passivi :insussistenti (INS); prescritti (PRE)

(**) Indicare la parte degli impegni che si riferisce a mere regolazioni contabili di spese correlate alle entrate (COR)

**STAMPA CONTO CONSUNTIVO
GESTIONE DELLE SPESE - ANNO 2011**

DESCRIZIONE	RS CP T	Residui conservati e stanziamenti definitivi di bilancio	N° di riferimento allo svolgimento	Conto del Tesoriere	Determ. Residui	Impegni	Minori residui o economie	+/-	
		Residui (A)		Pagamenti	Residui da riportare		Residui (E=A-D) (*)		
		Competenza (F)		Residui (B)	Residui (C)		Residui (D=B+C)		
		Totale (M)		Competenza (G)	Competenza (H)		Competenza (I=G+H) (**)		
				Totale (N)	Residui al 31/12 (O=C+H)	Impegni al 31/12 (P=D+I)	(L=F-I)		
2010305	2010305 Acquisizione di beni mobili, macchine ed attrezzature tecnico-scientifiche	RS CP T	197.740,94 156.054,00 353.794,94	241	58.812,32 0,00 58.812,32	138.928,62 100.004,00 238.932,62	197.740,94 100.004,00 297.744,94	0,00 56.050,00	+
2010310	2010310 Concessioni di crediti e anticipazioni	RS CP T	0,00 0,00 0,00	242	0,00 0,00 0,00	0,00 0,00 0,00	0,00 0,00 0,00	0,00 0,00	
TOTALE SERVIZIO	03 Gestione economica, finanziaria, programmazione, provveditorato e controllo di gestione	RS CP T	257.471,48 156.054,00 413.525,48		86.484,53 0,00 86.484,53	170.986,95 100.004,00 270.990,95	257.471,48 100.004,00 357.475,48	0,00 56.050,00	+
2010400	04 Gestione delle entrate tributarie e servizi fiscali								
2010405	2010405 Acquisizione di beni mobili, macchine ed attrezzature tecnico-scientifiche	RS CP T	21.493,00 0,00 21.493,00	243	20.462,40 0,00 20.462,40	1.030,60 0,00 1.030,60	21.493,00 0,00 21.493,00	0,00 0,00	
TOTALE SERVIZIO	04 Gestione delle entrate tributarie e servizi fiscali	RS CP T	21.493,00 0,00 21.493,00		20.462,40 0,00 20.462,40	1.030,60 0,00 1.030,60	21.493,00 0,00 21.493,00	0,00 0,00	
2010500	05 Gestione dei beni demaniali e patrimoniali								
2010501	2010501 Acquisizione di beni immobili	RS CP T	1.393.627,49 1.000.000,00 2.393.627,49	244	663.253,12 0,00 663.253,12	730.374,37 940.003,33 1.670.377,70	1.393.627,49 940.003,33 2.333.630,82	0,00 59.996,67	+
2010502	2010502 Espopri e servitu onerose	RS CP T	2.390.930,43 0,00 2.390.930,43	245	30.081,56 0,00 30.081,56	2.360.848,87 0,00 2.360.848,87	2.390.930,43 0,00 2.390.930,43	0,00 0,00	
2010505	2010505 Acquisizione di beni mobili, macchine ed attrezzature tecnico-scientifiche	RS CP T	2.266,49 0,00 2.266,49	246	0,00 0,00 0,00	2.266,49 0,00 2.266,49	2.266,49 0,00 2.266,49	0,00 0,00	

(*) Motivi del verificarsi dei minori residui passivi :insussistenti (INS); prescritti (PRE)

(**) Indicare la parte degli impegni che si riferisce a mere regolazioni contabili di spese correlate alle entrate (COR)

**STAMPA CONTO CONSUNTIVO
GESTIONE DELLE SPESE - ANNO 2011**

DESCRIZIONE	RS	Residui conservati e stanziamenti definitivi di bilancio	N° di riferimento allo svolgimento	Conto del Tesoriere	Determ. Residui	Impegni	Minori residui o economie	+/-	
		Residui (A)		Pagamenti	Residui da riportare		(E=A-D) (*)		
		Competenza (F)		Residui (B)	Residui (C)		Residui (D=B+C)		
		Totale (M)		Competenza (G)	Competenza (H)		Competenza (I=G+H) (**)		
CP	Totale (N)	Residui al 31/12 (O=C+H)	Impegni al 31/12 (P=D+I)	(L=F-I)					
T									
2010506	2010506 Incarichi professionali esterni	RS	62.607,74	247	1.146,72	61.461,02	62.607,74	0,00	
		CP	0,00		0,00	0,00	0,00	0,00	
		T	62.607,74		1.146,72	61.461,02	62.607,74		
2010507	2010507 Trasferimenti di capitale	RS	13.500,00	248	0,00	13.500,00	13.500,00	0,00	
		CP	0,00		0,00	0,00	0,00	0,00	
		T	13.500,00		0,00	13.500,00	13.500,00		
TOTALE SERVIZIO	05 Gestione dei beni demaniali e patrimoniali	RS	3.862.932,15		694.481,40	3.168.450,75	3.862.932,15	0,00	
		CP	1.000.000,00		0,00	940.003,33	940.003,33	59.996,67	+
		T	4.862.932,15		694.481,40	4.108.454,08	4.802.935,48		
2010600	06 Ufficio tecnico								
2010601	2010601 Acquisizione di beni immobili	RS	30.843.797,53	249	5.017.858,35	23.761.253,88	28.779.112,23	2.064.685,30 INS	+
		CP	84.988.783,70		0,00	10.076.186,44	10.076.186,44	74.912.597,26	+
		T	115.832.581,23		5.017.858,35	33.837.440,32	38.855.298,67		
2010605	2010605 Acquisizione di beni mobili, macchine ed attrezzature tecnic-scientifiche	RS	0,00	250	0,00	0,00	0,00	0,00	+
		CP	100.000,00		0,00	0,00	0,00	100.000,00	
		T	100.000,00		0,00	0,00	0,00		
2010606	2010606 Incarichi professionali esterni	RS	108.858,94	251	130,00	108.728,94	108.858,94	0,00	+
		CP	1.500.000,00		0,00	0,00	0,00	1.500.000,00	
		T	1.608.858,94		130,00	108.728,94	108.858,94		
2010607	2010607 Trasferimenti di capitale	RS	6.917.512,71	252	0,00	3.363.412,71	3.363.412,71	3.554.100,00 INS	+
		CP	422.400,00		0,00	422.400,00	422.400,00	0,00	
		T	7.339.912,71		0,00	3.785.812,71	3.785.812,71		
2010609	2010609 Conferimenti di capitale	RS	0,00	253	0,00	0,00	0,00	0,00	
		CP	0,00		0,00	0,00	0,00	0,00	
		T	0,00		0,00	0,00	0,00		

(*) Motivi del verificarsi dei minori residui passivi :insussistenti (INS); prescritti (PRE)

(**) Indicare la parte degli impegni che si riferisce a mere regolazioni contabili di spese correlate alle entrate (COR)

**STAMPA CONTO CONSUNTIVO
GESTIONE DELLE SPESE - ANNO 2011**

DESCRIZIONE		RS CP T	Residui conservati e stanziamenti definitivi di bilancio	N° di riferimento allo svolgimento	Conto del Tesoriere	Determ. Residui	Impegni	Minori residui o economie	+/-
			Residui (A)		Pagamenti	Residui da riportare		(E=A-D) (*)	
			Competenza (F)		Residui (B)	Residui (C)			
			Totale (M)		Competenza (G)	Competenza (H)			
			Totale (N)	Residui al 31/12 (O=C+H)	Impegni al 31/12 (P=D+I)	(L=F-I)			
TOTALE SERVIZIO	06 Ufficio tecnico	RS CP T	37.870.169,18 87.011.183,70 124.881.352,88		5.017.988,35 0,00 5.017.988,35	27.233.395,53 10.498.586,44 37.731.981,97	32.251.383,88 10.498.586,44 42.749.970,32	5.618.785,30 INS 76.512.597,26	+ +
2010700	07 Anagrafe, stato civile, elettorale, leva e servizio statistico								
2010705	2010705 Acquisizione di beni mobili, macchine ed attrezzature tecnico-scientifiche	RS CP T	15.067,45 26.850,00 41.917,45	254	0,00 0,00 0,00	15.067,45 26.377,66 41.445,11	15.067,45 26.377,66 41.445,11	0,00 472,34	+ +
TOTALE SERVIZIO	07 Anagrafe, stato civile, elettorale, leva e servizio statistico	RS CP T	15.067,45 26.850,00 41.917,45		0,00 0,00 0,00	15.067,45 26.377,66 41.445,11	15.067,45 26.377,66 41.445,11	0,00 472,34	+ +
2010800	08 Altri servizi generali								
2010805	2010805 Acquisizione di beni mobili, macchine ed attrezzature tecnico-scientifiche	RS CP T	881.961,16 565.976,00 1.447.937,16	255	245.086,30 0,00 245.086,30	630.716,04 338.051,20 968.767,24	875.802,34 338.051,20 1.213.853,54	6.158,82 INS 227.924,80	+ +
TOTALE SERVIZIO	08 Altri servizi generali	RS CP T	881.961,16 565.976,00 1.447.937,16		245.086,30 0,00 245.086,30	630.716,04 338.051,20 968.767,24	875.802,34 338.051,20 1.213.853,54	6.158,82 INS 227.924,80	+ +
TOTALE FUNZIONE	01 Funzioni generali di amministrazione, di gestione e di controllo	RS CP T	44.117.658,52 89.151.954,70 133.269.613,22		6.524.024,02 0,00 6.524.024,02	31.968.690,38 12.162.359,64 44.131.050,02	38.492.714,40 12.162.359,64 50.655.074,04	5.624.944,12 INS 76.989.595,06	+ +
2020000	02 Funzioni relative alla giustizia								
2020100	01 Uffici giudiziari								
2020101	2020101 Acquisizione di beni immobili	RS CP T	1.253.561,01 550.000,00 1.803.561,01	256	1.076,82 0,00 1.076,82	1.067.071,00 0,00 1.067.071,00	1.068.147,82 0,00 1.068.147,82	185.413,19 INS 550.000,00	+ +

(*) Motivi del verificarsi dei minori residui passivi :insussistenti (INS); prescritti (PRE)

(**) Indicare la parte degli impegni che si riferisce a mere regolazioni contabili di spese correlate alle entrate (COR)

**STAMPA CONTO CONSUNTIVO
GESTIONE DELLE SPESE - ANNO 2011**

DESCRIZIONE	RS	Residui conservati e stanziamenti definitivi di bilancio	N° di riferimento allo svolgimento	Conto del Tesoriere	Determ. Residui	Impegni	Minori residui o economie	+/-	
		Residui (A)		Pagamenti	Residui da riportare		Residui (E=A-D) (*)		
		Competenza (F)		Residui (B)	Residui (C)		Residui (D=B+C)		
		Totale (M)		Competenza (G)	Competenza (H)		Competenza (I=G+H) (**)		
CP	Totale (N)	Residui al 31/12 (O=C+H)	Impegni al 31/12 (P=D+I)	(L=F-I)					
T									
2020105	2020105 Acquisizione di beni mobili, macchine ed attrezzature tecnico-scientifiche	RS	20.541,04	257	7.669,97	12.871,07	20.541,04	0,00	
	CP	20.000,00	0,00		20.000,00	20.000,00	0,00		
	T	40.541,04	7.669,97		32.871,07	40.541,04			
TOTALE SERVIZIO	01 Uffici giudiziari	RS	1.274.102,05		8.746,79	1.079.942,07	1.088.688,86	185.413,19 INS	+
	CP	570.000,00		0,00	20.000,00	20.000,00	550.000,00		+
	T	1.844.102,05		8.746,79	1.099.942,07	1.108.688,86			
TOTALE FUNZIONE	02 Funzioni relative alla giustizia	RS	1.274.102,05		8.746,79	1.079.942,07	1.088.688,86	185.413,19 INS	+
	CP	570.000,00		0,00	20.000,00	20.000,00	550.000,00		+
	T	1.844.102,05		8.746,79	1.099.942,07	1.108.688,86			
2030000	03 Funzioni di polizia locale								
2030100	01 Polizia municipale								
2030105	2030105 Acquisizione di beni mobili, macchine ed attrezzature tecnico-scientifiche	RS	692.331,74	258	485.061,38	207.270,36	692.331,74	0,00	
	CP	836.886,00	0,00		781.166,35	781.166,35	55.719,65	+	
	T	1.529.217,74	485.061,38		988.436,71	1.473.498,09			
2030107	2030107 Trasferimenti di capitale	RS	0,00	259	0,00	0,00	0,00	0,00	
	CP	0,00	0,00		0,00	0,00	0,00		
	T	0,00	0,00		0,00	0,00			
TOTALE SERVIZIO	01 Polizia municipale	RS	692.331,74		485.061,38	207.270,36	692.331,74	0,00	
	CP	836.886,00		0,00	781.166,35	781.166,35	55.719,65		+
	T	1.529.217,74		485.061,38	988.436,71	1.473.498,09			
TOTALE FUNZIONE	03 Funzioni di polizia locale	RS	692.331,74		485.061,38	207.270,36	692.331,74	0,00	
	CP	836.886,00		0,00	781.166,35	781.166,35	55.719,65		+
	T	1.529.217,74		485.061,38	988.436,71	1.473.498,09			
2040000	04 Funzioni di istruzione pubblica								
2040100	01 Scuola materna								

(*) Motivi del verificarsi dei minori residui passivi :insussistenti (INS); prescritti (PRE)

(**) Indicare la parte degli impegni che si riferisce a mere regolazioni contabili di spese correlate alle entrate (COR)

**STAMPA CONTO CONSUNTIVO
GESTIONE DELLE SPESE - ANNO 2011**

DESCRIZIONE	RS CP T	Residui conservati e stanziamenti definitivi di bilancio	N° di riferimento allo svolgimento	Conto del Tesoriere	Determ. Residui	Impegni	Minori residui o economie	+/-	
		Residui (A)		Pagamenti	Residui da riportare		(E=A-D) (*)		
		Competenza (F)		Residui (B)	Residui (C)		Residui (D=B+C)		
		Totale (M)		Competenza (G)	Competenza (H)		Competenza (I=G+H) (**)		
			Totale (N)		Residui al 31/12 (O=C+H)	Impegni al 31/12 (P=D+I)	(L=F-I)		
2040101	2040101 Acquisizione di beni immobili	RS CP T	3.651,26 0,00 3.651,26	260	0,00 0,00 0,00	3.651,26 0,00 3.651,26	3.651,26 0,00 0,00	0,00 0,00 0,00	
2040105	2040105 Acquisizione di beni mobili, macchine ed attrezzature tecnico-scientifiche	RS CP T	50.420,88 32.782,00 83.202,88	261	10.237,16 0,00 10.237,16	40.183,72 32.766,79 72.950,51	50.420,88 32.766,79 83.187,67	0,00 15,21 0,00	+
TOTALE SERVIZIO	01 Scuola materna	RS CP T	54.072,14 32.782,00 86.854,14		10.237,16 0,00 10.237,16	43.834,98 32.766,79 76.601,77	54.072,14 32.766,79 86.838,93	0,00 15,21 0,00	+
2040200	02 Istruzione elementare								
2040201	2040201 Acquisizione di beni immobili	RS CP T	57.281,15 0,00 57.281,15	262	0,00 0,00 0,00	57.281,15 0,00 57.281,15	57.281,15 0,00 57.281,15	0,00 0,00 0,00	
2040205	2040205 Acquisizione di beni mobili, macchine ed attrezzature tecnico-scientifiche	RS CP T	22.823,90 28.500,00 51.323,90	263	12.471,55 0,00 12.471,55	10.352,35 28.500,00 38.852,35	22.823,90 28.500,00 51.323,90	0,00 0,00 0,00	
TOTALE SERVIZIO	02 Istruzione elementare	RS CP T	80.105,05 28.500,00 108.605,05		12.471,55 0,00 12.471,55	67.633,50 28.500,00 96.133,50	80.105,05 28.500,00 108.605,05	0,00 0,00 0,00	
2040300	03 Istruzione media								
2040305	2040305 Acquisizione di beni mobili, macchine ed attrezzature tecnico-scientifiche	RS CP T	18.767,60 31.000,00 49.767,60	264	11.028,89 0,00 11.028,89	7.738,71 31.000,00 38.738,71	18.767,60 31.000,00 49.767,60	0,00 0,00 0,00	
TOTALE SERVIZIO	03 Istruzione media	RS CP T	18.767,60 31.000,00 49.767,60		11.028,89 0,00 11.028,89	7.738,71 31.000,00 38.738,71	18.767,60 31.000,00 49.767,60	0,00 0,00 0,00	
2040400	04 Istruzione secondaria superiore								

(*) Motivi del verificarsi dei minori residui passivi :insussistenti (INS); prescritti (PRE)

(**) Indicare la parte degli impegni che si riferisce a mere regolazioni contabili di spese correlate alle entrate (COR)

**STAMPA CONTO CONSUNTIVO
GESTIONE DELLE SPESE - ANNO 2011**

DESCRIZIONE	RS CP T	Residui conservati e stanziamenti definitivi di bilancio	N° di riferimento allo svolgimento	Conto del Tesoriere	Determ. Residui	Impegni	Minori residui o economie	+/-	
		Residui (A)		Pagamenti	Residui da riportare	Residui (D=B+C)	(E=A-D) (*)		
		Competenza (F)		Residui (B)	Residui (C)	Competenza (I=G+H) (**)			
		Totale (M)		Competenza (G)	Competenza (H)	Impegni al 31/12 (P=D+I)			(L=F-I)
		Totale (N)	Residui al 31/12 (O=C+H)						
2040401	2040401 Acquisizione di beni immobili	RS CP T	2.838,63 0,00 2.838,63	265	0,00 0,00 0,00	2.838,63 0,00 2.838,63	2.838,63 0,00 2.838,63	0,00 0,00 0,00	
2040407	2040407 Trasferimenti di capitale	RS CP T	18.985,02 0,00 18.985,02	266	0,00 0,00 0,00	18.985,02 0,00 18.985,02	18.985,02 0,00 18.985,02	0,00 0,00 0,00	
TOTALE SERVIZIO	04 Istruzione secondaria superiore	RS CP T	21.823,65 0,00 21.823,65		0,00 0,00 0,00	21.823,65 0,00 21.823,65	21.823,65 0,00 21.823,65	0,00 0,00 0,00	
2040500	05 Assistenza scolastica, trasporto, refezione e altri servizi								
2040501	2040501 Acquisizione di beni immobili	RS CP T	35.059,56 0,00 35.059,56	267	0,00 0,00 0,00	35.059,56 0,00 35.059,56	35.059,56 0,00 35.059,56	0,00 0,00 0,00	
2040505	2040505 Acquisizione di beni mobili ed attrezzature tecnico-scientifiche	RS CP T	415,44 0,00 415,44	268	0,00 0,00 0,00	415,44 0,00 415,44	415,44 0,00 415,44	0,00 0,00 0,00	
2040507	2040507 Trasferimenti di capitale	RS CP T	1.549,37 0,00 1.549,37	269	0,00 0,00 0,00	1.549,37 0,00 1.549,37	1.549,37 0,00 1.549,37	0,00 0,00 0,00	
TOTALE SERVIZIO	05 Assistenza scolastica, trasporto, refezione e altri servizi	RS CP T	37.024,37 0,00 37.024,37		0,00 0,00 0,00	37.024,37 0,00 37.024,37	37.024,37 0,00 37.024,37	0,00 0,00 0,00	
TOTALE FUNZIONE	04 Funzioni di istruzione pubblica	RS CP T	211.792,81 92.282,00 304.074,81		33.737,60 0,00 33.737,60	178.055,21 92.266,79 270.322,00	211.792,81 92.266,79 304.059,60	0,00 15,21 0,00	+
2050000	05 Funzioni relative alla cultura e ai beni culturali								
2050100	01 Biblioteche, musei e pinacoteche								

(*) Motivi del verificarsi dei minori residui passivi :insussistenti (INS); prescritti (PRE)

(**) Indicare la parte degli impegni che si riferisce a mere regolazioni contabili di spese correlate alle entrate (COR)

**STAMPA CONTO CONSUNTIVO
GESTIONE DELLE SPESE - ANNO 2011**

DESCRIZIONE	RS	Residui conservati e stanziamenti definitivi di bilancio	N° di riferimento allo svolgimento	Conto del Tesoriere	Determ. Residui	Impegni	Minori residui o economie	+/-
		Residui (A)		Pagamenti	Residui da riportare		(E=A-D) (*)	
		Competenza (F)		Residui (B)	Residui (C)		(L=F-I)	
		Totale (M)		Competenza (G)	Competenza (H)		Residui (D=B+C)	
CP	Competenza (F)	Competenza (G)	Residui al 31/12 (O=C+H)	Impegni al 31/12 (P=D+I)	Competenza (I=G+H) (**)			
T	Totale (M)	Totale (N)						
2050101	2050101	Acquisizione di beni immobili						
	RS	40.163,95		0,00	40.163,95	40.163,95	0,00	
	CP	0,00	270	0,00	0,00	0,00	0,00	
	T	40.163,95		0,00	40.163,95	40.163,95		
2050105	2050105	Acquisizione di beni mobili, macchine ed attrezzature tecnico-scientifiche						
	RS	85.059,21		45.858,27	39.200,94	85.059,21	0,00	
	CP	45.603,00	271	0,00	42.558,33	42.558,33	3.044,67	+
	T	130.662,21		45.858,27	81.759,27	127.617,54		
2050106	2050106	Incarichi professionali esterni						
	RS	0,00		0,00	0,00	0,00	0,00	
	CP	0,00	272	0,00	0,00	0,00	0,00	
	T	0,00		0,00	0,00	0,00		
TOTALE SERVIZIO	01	Biblioteche, musei e pinacoteche						
	RS	125.223,16		45.858,27	79.364,89	125.223,16	0,00	
	CP	45.603,00		0,00	42.558,33	42.558,33	3.044,67	+
	T	170.826,16		45.858,27	121.923,22	167.781,49		
2050200	02	Teatri, attività culturali e servizi diversi nel settore culturale						
2050201	2050201	Acquisizione di beni immobili						
	RS	11.020,70		0,00	11.020,70	11.020,70	0,00	
	CP	0,00	273	0,00	0,00	0,00	0,00	
	T	11.020,70		0,00	11.020,70	11.020,70		
2050205	2050205	Acquisizione di beni mobili, macchine ed attrezzature tecnico-scientifiche						
	RS	0,24		0,00	0,24	0,24	0,00	
	CP	4.602,00	274	0,00	4.601,63	4.601,63	0,37	+
	T	4.602,24		0,00	4.601,87	4.601,87		
TOTALE SERVIZIO	02	Teatri, attività culturali e servizi diversi nel settore culturale						
	RS	11.020,94		0,00	11.020,94	11.020,94	0,00	
	CP	4.602,00		0,00	4.601,63	4.601,63	0,37	+
	T	15.622,94		0,00	15.622,57	15.622,57		
TOTALE FUNZIONE	05	Funzioni relative alla cultura e ai beni culturali						
	RS	136.244,10		45.858,27	90.385,83	136.244,10	0,00	
	CP	50.205,00		0,00	47.159,96	47.159,96	3.045,04	+
	T	186.449,10		45.858,27	137.545,79	183.404,06		
2060000	06	Funzioni nel settore sportivo e ricreativo						
2060100	01	Piscine Comunali						

(*) Motivi del verificarsi dei minori residui passivi :insussistenti (INS); prescritti (PRE)

(**) Indicare la parte degli impegni che si riferisce a mere regolazioni contabili di spese correlate alle entrate (COR)

**STAMPA CONTO CONSUNTIVO
GESTIONE DELLE SPESE - ANNO 2011**

DESCRIZIONE	RS	Residui conservati e stanziamenti definitivi di bilancio	N° di riferimento allo svolgimento	Conto del Tesoriere	Determ. Residui	Impegni	Minori residui o economie	+/-	
		Residui (A)		Pagamenti	Residui da riportare		Residui (E=A-D) (*)		
		Competenza (F)		Residui (B)	Residui (C)		Residui (D=B+C)		
		Totale (M)		Competenza (G)	Competenza (H)		Competenza (I=G+H) (**)		
CP	Totale (N)	Residui al 31/12 (O=C+H)	Impegni al 31/12 (P=D+I)	(L=F-I)					
T									
2060101	2060101	Acquisizione di beni immobili							
	RS	0,00		0,00	0,00	0,00	0,00		
	CP	0,00	275	0,00	0,00	0,00	0,00		
	T	0,00		0,00	0,00	0,00	0,00		
TOTALE SERVIZIO									
	RS	0,00		0,00	0,00	0,00	0,00		
	CP	0,00		0,00	0,00	0,00	0,00		
	T	0,00		0,00	0,00	0,00	0,00		
2060200	02	Stadio comunale, palazzo dello sport ed altri impianti							
2060201	2060201	Acquisizione di beni immobili		1.082.193,89	1.384.305,83	2.466.499,72	0,00		
	RS	2.466.499,72	276						
	CP	6.908.288,00		254.217,50	3.081.063,50	3.335.281,00	3.573.007,00	+	
	T	9.374.787,72		1.336.411,39	4.465.369,33	5.801.780,72			
2060205	2060205	Acquisizione di beni mobili, macchine ed attrezzature tecnico-scientifiche		0,00	1.562,05	1.562,05	0,00		
	RS	1.562,05	277						
	CP	0,00		0,00	0,00	0,00	0,00		
	T	1.562,05		0,00	1.562,05	1.562,05			
2060206	2060206	Incarichi professionali esterni		4.932,10	5.242,39	10.174,49	0,00		
	RS	10.174,49	278						
	CP	0,00		0,00	0,00	0,00	0,00		
	T	10.174,49		4.932,10	5.242,39	10.174,49			
TOTALE SERVIZIO									
	RS	2.478.236,26		1.087.125,99	1.391.110,27	2.478.236,26	0,00		
	CP	6.908.288,00		254.217,50	3.081.063,50	3.335.281,00	3.573.007,00	+	
	T	9.386.524,26		1.341.343,49	4.472.173,77	5.813.517,26			
2060300	03	Manifestazioni diverse nel settore sportivo e ricreativo							
2060305	2060305	Acquisizione di beni mobili, macchine ed attrezzature tecnico-scientifiche		448,03	1.759,77	2.207,80	0,02 INS	+	
	RS	2.207,82	279						
	CP	50.000,00		0,00	49.999,80	49.999,80	0,20	+	
	T	52.207,82		448,03	51.759,57	52.207,60			
2060306	2060306	Incarichi professionali esterni		0,00	1.749,34	1.749,34	0,00		
	RS	1.749,34	280						
	CP	0,00		0,00	0,00	0,00	0,00		
	T	1.749,34		0,00	1.749,34	1.749,34			

(*) Motivi del verificarsi dei minori residui passivi :insussistenti (INS); prescritti (PRE)

(**) Indicare la parte degli impegni che si riferisce a mere regolazioni contabili di spese correlate alle entrate (COR)

**STAMPA CONTO CONSUNTIVO
GESTIONE DELLE SPESE - ANNO 2011**

DESCRIZIONE	RS CP T	Residui conservati e stanziamenti definitivi di bilancio	N° di riferimento allo svolgimento	Conto del Tesoriere	Determ. Residui	Impegni	Minori residui o economie	+/-	
		Residui (A)		Pagamenti	Residui da riportare		Residui (E=A-D) (*)		
		Competenza (F)		Residui (B)	Residui (C)		Residui (D=B+C)		
		Totale (M)		Competenza (G)	Competenza (H)		Competenza (I=G+H) (**)		
				Totale (N)	Residui al 31/12 (O=C+H)	Impegni al 31/12 (P=D+I)	(L=F-I)		
2060307	2060307 Trasferimenti di capitale	RS CP T	16.469,00 0,00 16.469,00	281	0,00 0,00 0,00	16.469,00 0,00 16.469,00	16.469,00 0,00 16.469,00	0,00 0,00	
TOTALE SERVIZIO	03 Manifestazioni diverse nel settore sportivo e ricreativo	RS CP T	20.426,16 50.000,00 70.426,16		448,03 0,00 448,03	19.978,11 49.999,80 69.977,91	20.426,14 49.999,80 70.425,94	0,02 INS 0,20	+ +
TOTALE FUNZIONE	06 Funzioni nel settore sportivo e ricreativo	RS CP T	2.498.662,42 6.958.288,00 9.456.950,42		1.087.574,02 254.217,50 1.341.791,52	1.411.088,38 3.131.063,30 4.542.151,68	2.498.662,40 3.385.280,80 5.883.943,20	0,02 INS	+ +
2070000	07 Funzioni nel campo turistico								
2070100	01 Servizi turistici								
2070105	2070105 Acquisizione di beni mobili, macchine ed attrezzature tecnico-scientifiche	RS CP T	0,00 2.283,00 2.283,00	282	0,00 0,00 0,00	0,00 2.282,70 2.282,70	0,00 2.282,70 2.282,70	0,00 0,30	+ +
TOTALE SERVIZIO	01 Servizi turistici	RS CP T	0,00 2.283,00 2.283,00		0,00 0,00 0,00	0,00 2.282,70 2.282,70	0,00 2.282,70 2.282,70	0,00 0,30	+ +
TOTALE FUNZIONE	07 Funzioni nel campo turistico	RS CP T	0,00 2.283,00 2.283,00		0,00 0,00 0,00	0,00 2.282,70 2.282,70	0,00 2.282,70 2.282,70	0,00 0,30	+ +
2080000	08 Funzioni nel campo della viabilità e dei trasporti								
2080100	01 Viabilità, circolazione stradale e servizi connessi								
2080101	2080101 Acquisizione di beni immobili	RS CP T	46.141.495,48 38.014.131,16 84.155.626,64	283	10.357.868,86 35.153,27 10.393.022,13	35.319.969,37 15.412.513,39 50.732.482,76	45.677.838,23 15.447.666,66 61.125.504,89	463.657,25 INS 22.566.464,50	+ +

(*) Motivi del verificarsi dei minori residui passivi :insussistenti (INS); prescritti (PRE)

(**) Indicare la parte degli impegni che si riferisce a mere regolazioni contabili di spese correlate alle entrate (COR)

**STAMPA CONTO CONSUNTIVO
GESTIONE DELLE SPESE - ANNO 2011**

DESCRIZIONE	RS	Residui conservati e stanziamenti definitivi di bilancio	N° di riferimento allo svolgimento	Conto del Tesoriere	Determ. Residui	Impegni	Minori residui o economie	+/-
		Residui (A)		Pagamenti	Residui da riportare		(E=A-D) (*)	
		Competenza (F)		Residui (B)	Residui (C)		Residui (D=B+C)	
		Totale (M)		Competenza (G)	Competenza (H)		Competenza (I=G+H) (**)	
CP	CP	Residui al 31/12 (O=C+H)	Impegni al 31/12 (P=D+I)	(L=F-I)				
T	T	Totale (N)	Totale (M)	Totale (O=C+H)	Totale (P=D+I)			
2080103	2080103	Acquisto di beni specifici per realizzazioni in economia	284	1.116,00	1.158,33	2.274,33	0,00	
	CP	0,00		0,00	0,00	0,00	0,00	
	T	2.274,33		1.116,00	1.158,33	2.274,33		
2080105	2080105	Acquisizione di beni mobili, macchine ed attrezzature tecnico-scientifiche	285	76.418,22	344.520,73	420.938,95	0,00	
	CP	683.000,00		0,00	124.927,72	124.927,72	558.072,28	+
	T	1.103.938,95		76.418,22	469.448,45	545.866,67		
2080106	2080106	Incarichi professionali esterni	286	28.959,84	62.586,97	91.546,81	0,00	
	CP	40.000,00		0,00	0,00	0,00	40.000,00	+
	T	131.546,81		28.959,84	62.586,97	91.546,81		
2080107	2080107	Trasferimenti di capitale	287	646.940,88	7.400.276,22	8.047.217,10	0,00	
	CP	2.052.104,80		0,00	1.932.104,80	1.932.104,80	120.000,00	+
	T	10.099.321,90		646.940,88	9.332.381,02	9.979.321,90		
TOTALE SERVIZIO	01	Viabilità, circolazione stradale e servizi connessi		11.111.303,80	43.128.511,62	54.239.815,42	463.657,25 INS	+
	CP	40.789.235,96		35.153,27	17.469.545,91	17.504.699,18	23.284.536,78	+
	T	95.492.708,63		11.146.457,07	60.598.057,53	71.744.514,60		
2080200	02	Illuminazione pubblica e servizi connessi						
2080201	2080201	Acquisizione di beni immobili	288	871.798,78	485.722,93	1.357.521,71	0,00	
	CP	1.755.000,00		0,00	15.000,00	15.000,00	1.740.000,00	+
	T	3.112.521,71		871.798,78	500.722,93	1.372.521,71		
2080205	2080205	Acquisizione di beni mobili, macchine ed attrezzature tecnico-scientifiche	289	0,00	0,00	0,00	0,00	
	CP	0,00		0,00	0,00	0,00	0,00	
	T	0,00		0,00	0,00	0,00		
2080207	2080207	Trasferimenti di capitale	290	0,00	293,35	293,35	0,00	
	CP	0,00		0,00	0,00	0,00	0,00	
	T	293,35		0,00	293,35	293,35		

(*) Motivi del verificarsi dei minori residui passivi :insussistenti (INS); prescritti (PRE)

(**) Indicare la parte degli impegni che si riferisce a mere regolazioni contabili di spese correlate alle entrate (COR)

**STAMPA CONTO CONSUNTIVO
GESTIONE DELLE SPESE - ANNO 2011**

DESCRIZIONE	RS CP T	Residui conservati e stanziamenti definitivi di bilancio	N° di riferimento allo svolgimento	Conto del Tesoriere	Determ. Residui	Impegni	Minori residui o economie (E=A-D) (*) (L=F-I)	+/-
		Residui (A)		Pagamenti	Residui da riportare			
		Competenza (F)		Residui (B)	Residui (C)			
		Totale (M)		Competenza (G)	Competenza (H)			
				Totale (N)	Residui al 31/12 (O=C+H)	Impegni al 31/12 (P=D+I)		
TOTALE SERVIZIO		02 Illuminazione pubblica e servizi connessi						
	RS	1.357.815,06		871.798,78	486.016,28	1.357.815,06	0,00	
	CP	1.755.000,00		0,00	15.000,00	15.000,00	1.740.000,00	+
	T	3.112.815,06		871.798,78	501.016,28	1.372.815,06		
2080300		03 Trasporti pubblici locali e servizi connessi						
2080301		2080301 Acquisizione di beni immobili	291					
	RS	249.196,66		0,00	249.196,66	249.196,66	0,00	
	CP	0,00		0,00	0,00	0,00	0,00	
	T	249.196,66		0,00	249.196,66	249.196,66		
2080305		2080305 Acquisizione di beni mobili, macchine ed attrezzature tecnico-scientifiche	292					
	RS	0,00		0,00	0,00	0,00	0,00	
	CP	243.000,00		0,00	243.000,00	243.000,00	0,00	
	T	243.000,00		0,00	243.000,00	243.000,00		
2080307		2080307 Trasferimenti di capitale	293					
	RS	1.805.905,91		8.560,00	1.797.345,91	1.805.905,91	0,00	
	CP	3.840.000,00		0,00	1.076.190,88	1.076.190,88	2.763.809,12	+
	T	5.645.905,91		8.560,00	2.873.536,79	2.882.096,79		
TOTALE SERVIZIO		03 Trasporti pubblici locali e servizi connessi						
	RS	2.055.102,57		8.560,00	2.046.542,57	2.055.102,57	0,00	
	CP	4.083.000,00		0,00	1.319.190,88	1.319.190,88	2.763.809,12	+
	T	6.138.102,57		8.560,00	3.365.733,45	3.374.293,45		
TOTALE FUNZIONE		08 Funzioni nel campo della viabilità e dei trasporti						
	RS	58.116.390,30		11.991.662,58	45.661.070,47	57.652.733,05	463.657,25 INS	+
	CP	46.627.235,96		35.153,27	18.803.736,79	18.838.890,06	27.788.345,90	+
	T	104.743.626,26		12.026.815,85	64.464.807,26	76.491.623,11		
2090000		09 Funzioni riguardanti la gestione del territorio e dell'ambiente						
2090100		01 Urbanistica e gestione del territorio						
2090101		2090101 Acquisizione di beni immobili	294					
	RS	2.435.738,50		253.163,85	2.182.574,65	2.435.738,50	0,00	
	CP	366.000,00		0,00	228.088,67	228.088,67	137.911,33	+
	T	2.801.738,50		253.163,85	2.410.663,32	2.663.827,17		
2090102		2090102 Espropri e servitù onerose	295					
	RS	1.429,61		0,00	1.429,61	1.429,61	0,00	
	CP	0,00		0,00	0,00	0,00	0,00	
	T	1.429,61		0,00	1.429,61	1.429,61		

(*) Motivi del verificarsi dei minori residui passivi :insussistenti (INS); prescritti (PRE)

(**) Indicare la parte degli impegni che si riferisce a mere regolazioni contabili di spese correlate alle entrate (COR)

**STAMPA CONTO CONSUNTIVO
GESTIONE DELLE SPESE - ANNO 2011**

DESCRIZIONE	RS CP T	Residui conservati e stanziamenti definitivi di bilancio	N° di riferimento allo svolgimento	Conto del Tesoriere	Determ. Residui	Impegni	Minori residui o economie	+/-	
		Residui (A)		Pagamenti	Residui da riportare		(E=A-D) (*)		
		Competenza (F)		Residui (B)	Residui (C)		Residui (D=B+C)		
		Totale (M)		Competenza (G)	Competenza (H)		Competenza (I=G+H) (**)		
				Totale (N)	Residui al 31/12 (O=C+H)	Impegni al 31/12 (P=D+I)	(L=F-I)		
2090105	2090105 Acquisizione di beni mobili, macchine e attrezzature tecnico-scientifiche	RS CP T	174.059,45 60.000,00 234.059,45	296	2.989,20 0,00 2.989,20	171.070,25 37.391,59 208.461,84	174.059,45 37.391,59 211.451,04	0,00 22.608,41	+
2090106	2090106 Incarichi professionali esterni	RS CP T	464.101,17 82.900,00 547.001,17	297	25.512,00 0,00 25.512,00	438.589,17 9.131,93 447.721,10	464.101,17 9.131,93 473.233,10	0,00 73.768,07	+
2090107	2090107 Trasferimenti di capitale	RS CP T	10.000,00 0,00 10.000,00	298	0,00 0,00 0,00	10.000,00 0,00 10.000,00	10.000,00 0,00 10.000,00	0,00 0,00	
TOTALE SERVIZIO	01 Urbanistica e gestione del territorio	RS CP T	3.085.328,73 508.900,00 3.594.228,73		281.665,05 0,00 281.665,05	2.803.663,68 274.612,19 3.078.275,87	3.085.328,73 274.612,19 3.359.940,92	0,00 234.287,81	+
2090200	02 Edilizia residenziale pubblica locale e piani di edilizia economica popolare								
2090201	2090201 Acquisizione di beni immobili	RS CP T	1.704.431,51 3.523.014,00 5.227.445,51	299	415.765,45 3.017,44 418.782,89	1.288.666,06 445.000,00 1.733.666,06	1.704.431,51 448.017,44 2.152.448,95	0,00 3.074.996,56	+
2090202	2090202 Espropri e servitù onerose	RS CP T	2.621.098,43 8.318.500,00 10.939.598,43	300	1.900.486,76 0,00 1.900.486,76	720.611,67 2.000.000,00 2.720.611,67	2.621.098,43 2.000.000,00 4.621.098,43	0,00 6.318.500,00	+
2090203	2090203 Acquisto di beni specifici per realizzazioni in economia	RS CP T	48.113,48 0,00 48.113,48	301	0,00 0,00 0,00	48.113,48 0,00 48.113,48	48.113,48 0,00 48.113,48	0,00 0,00	
2090205	2090205 Acquisizione di beni mobili, macchine ed attrezzature tecnico-scientifiche	RS CP T	2.152,57 0,00 2.152,57	302	0,00 0,00 0,00	2.152,57 0,00 2.152,57	2.152,57 0,00 2.152,57	0,00 0,00	

(*) Motivi del verificarsi dei minori residui passivi :insussistenti (INS); prescritti (PRE)

(**) Indicare la parte degli impegni che si riferisce a mere regolazioni contabili di spese correlate alle entrate (COR)

**STAMPA CONTO CONSUNTIVO
GESTIONE DELLE SPESE - ANNO 2011**

DESCRIZIONE	RS CP T	Residui conservati e stanziamenti definitivi di bilancio	N° di riferimento allo svolgimento	Conto del Tesoriere	Determ. Residui	Impegni	Minori residui o economie (E=A-D) (*) (L=F-I)	+/-	
		Residui (A)		Pagamenti	Residui da riportare				
		Competenza (F)		Residui (B)	Residui (C)				
		Totale (M)		Competenza (G)	Competenza (H)				
				Totale (N)	Residui al 31/12 (O=C+H)	Impegni al 31/12 (P=D+I)			
2090206	2090206 Incarichi professionali esterni	RS CP T	12.103,83 0,00 12.103,83	303	0,00 0,00 0,00	12.103,83 0,00 12.103,83	12.103,83 0,00 12.103,83	0,00 0,00	
2090207	2090207 Trasferimenti di capitale	RS CP T	21.832,70 0,00 21.832,70	304	0,00 0,00 0,00	21.832,70 0,00 21.832,70	21.832,70 0,00 21.832,70	0,00 0,00	
2090209	2090209 Conferimenti di capitali	RS CP T	0,00 0,00 0,00	305	0,00 0,00 0,00	0,00 0,00 0,00	0,00 0,00 0,00	0,00 0,00	
TOTALE SERVIZIO	02 Edilizia residenziale pubblica locale e piani di edilizia economica popolare	RS CP T	4.409.732,52 11.841.514,00 16.251.246,52		2.316.252,21 3.017,44 2.319.269,65	2.093.480,31 2.445.000,00 4.538.480,31	4.409.732,52 2.448.017,44 6.857.749,96	0,00 9.393.496,56	+
2090300	03 Servizi di protezione civile								
2090305	2090305 Acquisizione di beni mobili, macchine ed attrezzature tecnico-scientifiche	RS CP T	103.601,08 31.400,00 135.001,08	306	0,00 0,00 0,00	103.601,08 6.464,33 110.065,41	103.601,08 6.464,33 110.065,41	0,00 24.935,67	+
TOTALE SERVIZIO	03 Servizi di protezione civile	RS CP T	103.601,08 31.400,00 135.001,08		0,00 0,00 0,00	103.601,08 6.464,33 110.065,41	103.601,08 6.464,33 110.065,41	0,00 24.935,67	+
2090400	04 Servizio idrico integrato								
2090401	2090401 Acquisizione di beni immobili	RS CP T	1.135.777,50 0,00 1.135.777,50	307	15.594,37 0,00 15.594,37	1.107.104,33 0,00 1.107.104,33	1.122.698,70 0,00 1.122.698,70	13.078,80 INS 0,00	+
2090405	2090405 Acquisizione di beni mobili, macchine ed attrezzature tecnico-scientifiche	RS CP T	0,00 0,00 0,00	308	0,00 0,00 0,00	0,00 0,00 0,00	0,00 0,00 0,00	0,00 0,00	

(*) Motivi del verificarsi dei minori residui passivi :insussistenti (INS); prescritti (PRE)

(**) Indicare la parte degli impegni che si riferisce a mere regolazioni contabili di spese correlate alle entrate (COR)

**STAMPA CONTO CONSUNTIVO
GESTIONE DELLE SPESE - ANNO 2011**

DESCRIZIONE	RS	Residui conservati e stanziamenti definitivi di bilancio	N° di riferimento allo svoigimento	Conto del Tesoriere	Determ. Residui	Impegni	Minori residui o economie	+/-	
		Residui (A)		Pagamenti Residui (B)	Residui da riportare Residui (C)		(E=A-D) (*)		
		Competenza (F)		Competenza (G)	Competenza (H)		Competenza (I=G+H) (**)		
		Totale (M)		Totale (N)	Residui al 31/12 (O=C+H)		Impegni al 31/12 (P=D+I)		(L=F-I)
2090406	2090406 Incarichi professionali esterni	RS CP T	0,00 0,00 0,00	309	0,00 0,00 0,00	0,00 0,00 0,00	0,00 0,00 0,00		
2090407	2090407 Trasferimenti di capitale	RS CP T	3.765.938,65 0,00 3.765.938,65	310	0,00 0,00 0,00	3.765.938,65 0,00 3.765.938,65	3.765.938,65 0,00 3.765.938,65	0,00 0,00	
TOTALE SERVIZIO	04 Servizio idrico integrato	RS CP T	4.901.716,15 0,00 4.901.716,15		15.594,37 0,00 15.594,37	4.873.042,98 0,00 4.873.042,98	4.888.637,35 0,00 4.888.637,35	13.078,80 INS 0,00	+
2090500	05 Servizio smaltimento rifiuti								
2090509	2090509 Conferimento di capitale	RS CP T	33.362,04 0,00 33.362,04	311	0,00 0,00 0,00	33.362,04 0,00 33.362,04	33.362,04 0,00 33.362,04	0,00 0,00	
TOTALE SERVIZIO	05 Servizio smaltimento rifiuti	RS CP T	33.362,04 0,00 33.362,04		0,00 0,00 0,00	33.362,04 0,00 33.362,04	33.362,04 0,00 33.362,04	0,00 0,00	
2090600	06 Parchi e servizi per la tutela ambientale del verde, altri servizi relativi al territorio ed all'								
2090601	2090601 Acquisizione di beni immobili	RS CP T	2.128.824,26 4.615.300,00 6.744.124,26	312	889.757,75 0,00 889.757,75	1.231.812,95 1.126.300,00 2.358.112,95	2.121.570,70 1.126.300,00 3.247.870,70	7.253,56 INS 3.489.000,00	+
2090605	2090605 Acquisizione di beni mobili, macchine ed attrezzature tecnico-scientifiche	RS CP T	106.569,88 12.153,00 118.722,88	313	7.582,80 0,00 7.582,80	98.987,08 3.589,00 102.576,08	106.569,88 3.589,00 110.158,88	0,00 8.564,00	+
2090606	2090606 Incarichi professionali esterni	RS CP T	3.960,44 0,00 3.960,44	314	0,00 0,00 0,00	3.960,44 0,00 3.960,44	3.960,44 0,00 3.960,44	0,00 0,00	

(*) Motivi del verificarsi dei minori residui passivi :insussistenti (INS); prescritti (PRE)

(**) Indicare la parte degli impegni che si riferisce a mere regolazioni contabili di spese correlate alle entrate (COR)

**STAMPA CONTO CONSUNTIVO
GESTIONE DELLE SPESE - ANNO 2011**

DESCRIZIONE		Residui conservati e stanziamenti definitivi di bilancio		N° di riferimento allo svolgimento	Conto del Tesoriere		Determ. Residui		Impegni	Minori residui o economie (E=A-D) (*) (L=F-I)	+/-	
		RS	Residui (A)		Pagamenti	Residui da riportare	Residui (B)	Residui (C)				Residui (D=B+C)
		T	Totale (M)		Totale (N)	Residui al 31/12 (O=C+H)	Impegni al 31/12 (P=D+I)					
2090607	2090607 Trasferimenti di capitale	RS	100.408,11	315	51.700,00	48.708,11	100.408,11	0,00				
		CP	0,00		0,00	0,00	0,00	0,00				
		T	100.408,11		51.700,00	48.708,11	100.408,11					
TOTALE SERVIZIO	06 Parchi e servizi per la tutela ambientale del verde, altri servizi relativi al territorio ed all'	RS	2.339.762,69		949.040,55	1.383.468,58	2.332.509,13	7.253,56 INS	+			
		CP	4.627.453,00		0,00	1.129.889,00	1.129.889,00	3.497.564,00	+			
		T	6.967.215,69		949.040,55	2.513.357,58	3.462.398,13					
TOTALE FUNZIONE	09 Funzioni riguardanti la gestione del territorio e dell'ambiente	RS	14.873.503,21		3.562.552,18	11.290.618,67	14.853.170,85	20.332,36 INS	+			
		CP	17.009.267,00		3.017,44	3.855.965,52	3.858.982,96	13.150.284,04	+			
		T	31.882.770,21		3.565.569,62	15.146.584,19	18.712.153,81					
2100000	10 Funzioni nel settore sociale											
2100100	01 Asili nido, servizi per l'infanzia e per i minori											
2100101	2100101 Acquisizione di beni immobili	RS	5.272,05	316	0,00	5.272,05	5.272,05	0,00				
		CP	0,00		0,00	0,00	0,00	0,00				
		T	5.272,05		0,00	5.272,05	5.272,05					
2100103	2100103 Acquisto di beni specifici per realizzazioni in economia	RS	2.120,63	317	0,00	2.120,63	2.120,63	0,00				
		CP	0,00		0,00	0,00	0,00	0,00				
		T	2.120,63		0,00	2.120,63	2.120,63					
2100105	2100105 Acquisizione di beni mobili, macchine ed attrezzature tecnico-scientifiche	RS	52.587,50	318	16.282,94	36.304,56	52.587,50	0,00	+			
		CP	34.782,00		0,00	34.775,42	34.775,42	6,58				
		T	87.369,50		16.282,94	71.079,98	87.362,92					
TOTALE SERVIZIO	01 Asili nido, servizi per l'infanzia e per i minori	RS	59.980,18		16.282,94	43.697,24	59.980,18	0,00	+			
		CP	34.782,00		0,00	34.775,42	34.775,42	6,58				
		T	94.762,18		16.282,94	78.472,66	94.755,60					
2100200	02 Servizi di prevenzione e riabilitazione											
2100201	2100201 Acquisizione di beni immobili	RS	0,00	319	0,00	0,00	0,00	0,00				
		CP	0,00		0,00	0,00	0,00	0,00				
		T	0,00		0,00	0,00	0,00	0,00				

(*) Motivi del verificarsi dei minori residui passivi :insussistenti (INS); prescritti (PRE)

(**) Indicare la parte degli impegni che si riferisce a mere regolazioni contabili di spese correlate alle entrate (COR)

**STAMPA CONTO CONSUNTIVO
GESTIONE DELLE SPESE - ANNO 2011**

DESCRIZIONE	RS	Residui conservati e stanziamenti definitivi di bilancio	N° di riferimento allo svolgimento	Conto del Tesoriere	Determ. Residui	Impegni	Minori residui o economie	+/-
		Residui (A)		Pagamenti	Residui da riportare		Residui (E=A-D) (*)	
		Competenza (F)		Residui (B)	Residui (C)		Residui (D=B+C)	
		Totale (M)		Competenza (G)	Competenza (H)		Competenza (I=G+H) (**)	
T	Totale (N)	Residui al 31/12 (O=C+H)	Impegni al 31/12 (P=D+I)	(L=F-I)				
2100205	2100205	Acquisizione di beni mobili, macchine e attrezzature	320	20.400,00	7.600,00	28.000,00	0,00	
	CP	0,00		0,00	0,00	0,00	0,00	
	T	28.000,00		20.400,00	7.600,00	28.000,00		
2100209	2100209	Conferimenti di capitale	321	0,00	0,00	0,00	0,00	
	CP	0,00		0,00	0,00	0,00	0,00	
	T	0,00		0,00	0,00	0,00		
TOTALE SERVIZIO	02	Servizi di prevenzione e riabilitazione		20.400,00	7.600,00	28.000,00	0,00	
	CP	0,00		0,00	0,00	0,00	0,00	
	T	28.000,00		20.400,00	7.600,00	28.000,00		
2100400	04	Assistenza, beneficenza pubblica e servizi diversi alla persona						
2100401	2100401	Acquisizione di beni immobili	322	0,00	311,35	311,35	0,00	
	CP	0,00		0,00	0,00	0,00	0,00	
	T	311,35		0,00	311,35	311,35		
2100405	2100405	Acquisizione di beni mobili, macchine e attrezzature tecnico-scientifiche	323	0,00	62,60	62,60	0,00	+
	CP	12.000,00		0,00	6.923,29	6.923,29	5.076,71	
	T	12.062,60		0,00	6.985,89	6.985,89		
TOTALE SERVIZIO	04	Assistenza, beneficenza pubblica e servizi diversi alla persona		0,00	373,95	373,95	0,00	+
	CP	12.000,00		0,00	6.923,29	6.923,29	5.076,71	
	T	12.373,95		0,00	7.297,24	7.297,24		
2100500	05	Servizio necroscopico e cimiteriale						
2100501	2100501	Acquisizione di beni immobili	324	658.337,87	1.453.288,13	2.111.626,00	0,00	+
	CP	1.080.000,00		0,00	205.449,80	205.449,80	874.550,20	
	T	3.191.626,00		658.337,87	1.658.737,93	2.317.075,80		
2100505	2100505	Acquisizione di beni mobili, macchine e attrezzature tecnico-scientifiche	325	40.864,27	11.912,20	52.776,47	0,00	+
	CP	78.000,00		0,00	58.915,75	58.915,75	19.084,25	
	T	130.776,47		40.864,27	70.827,95	111.692,22		

(*) Motivi del verificarsi dei minori residui passivi :insussistenti (INS); prescritti (PRE)

(**) Indicare la parte degli impegni che si riferisce a mere regolazioni contabili di spese correlate alle entrate (COR)

**STAMPA CONTO CONSUNTIVO
GESTIONE DELLE SPESE - ANNO 2011**

DESCRIZIONE	RS CP T	Residui conservati e stanziamenti definitivi di bilancio	N° di riferimento allo svolgimento	Conto del Tesoriere	Determ. Residui	Impegni	Minori residui o economie (E=A-D) (*) (L=F-I)	+/-	
		Residui (A)		Pagamenti	Residui da riportare				
		Competenza (F)		Residui (B)	Residui (C)				
		Totale (M)		Competenza (G)	Competenza (H)				
				Residui al 31/12 (O=C+H)	Impegni al 31/12 (P=D+I)				
2100507	2100507 Trasferimenti di capitale	RS CP T	102,00 0,00 102,00	326	0,00 0,00 0,00	102,00 0,00 102,00	102,00 0,00 102,00	0,00 0,00 0,00	
TOTALE SERVIZIO	05 Servizio necroscopico e cimiteriale	RS CP T	2.164.504,47 1.158.000,00 3.322.504,47		699.202,14 0,00 699.202,14	1.465.302,33 264.365,55 1.729.667,88	2.164.504,47 264.365,55 2.428.870,02	0,00 893.634,45	+
TOTALE FUNZIONE	10 Funzioni nel settore sociale	RS CP T	2.252.858,60 1.204.782,00 3.457.640,60		735.885,08 0,00 735.885,08	1.516.973,52 306.064,26 1.823.037,78	2.252.858,60 306.064,26 2.558.922,86	0,00 898.717,74	+
2110000	11 Funzioni nel campo dello sviluppo economico								
2110100	01 Affissioni e pubblicita								
2110105	2110105 Acquisizione di beni mobili, macchine ed attrezzature tecnico-scientifiche	RS CP T	249.471,65 137.866,18 387.337,83	327	0,00 0,00 0,00	249.471,65 137.866,18 387.337,83	249.471,65 137.866,18 387.337,83	0,00 0,00	
TOTALE SERVIZIO	01 Affissioni e pubblicita	RS CP T	249.471,65 137.866,18 387.337,83		0,00 0,00 0,00	249.471,65 137.866,18 387.337,83	249.471,65 137.866,18 387.337,83	0,00 0,00	
2110400	04 Servizi relativi all'industria								
2110408	2110408 Partecipazioni azionarie	RS CP T	3,97 0,00 3,97	328	0,00 0,00 0,00	3,97 0,00 3,97	3,97 0,00 3,97	0,00 0,00	
2110409	2110409 Conferimenti di capitale	RS CP T	0,00 3.849.854,76 3.849.854,76	329	0,00 3.849.854,76 3.849.854,76	0,00 0,00 0,00	0,00 3.849.854,76 3.849.854,76	0,00 0,00	
TOTALE SERVIZIO	04 Servizi relativi all'industria	RS CP T	3,97 3.849.854,76 3.849.858,73		0,00 3.849.854,76 3.849.854,76	3,97 0,00 3,97	3,97 3.849.854,76 3.849.858,73	0,00 0,00	

(*) Motivi del verificarsi dei minori residui passivi :insussistenti (INS); prescritti (PRE)

(**) Indicare la parte degli impegni che si riferisce a mere regolazioni contabili di spese correlate alle entrate (COR)

**STAMPA CONTO CONSUNTIVO
GESTIONE DELLE SPESE - ANNO 2011**

DESCRIZIONE	RS CP T	Residui conservati e stanziamenti definitivi di bilancio	N° di riferimento allo svolgimento	Conto del Tesoriere	Determ. Residui	Impegni	Minori residui o economie	+/-
		Residui (A)		Pagamenti	Residui da riportare			
		Competenza (F)		Residui (B)	Residui (C)	Residui (D=B+C)		
		Totale (M)		Competenza (G)	Competenza (H)	Competenza (I=G+H) (**)		
			Residui al 31/12 (O=C+H)		Impegni al 31/12 (P=D+I)		(E=A-D) (*)	(L=F-I)
2110500		05 Servizi relativi al commercio						
2110501	RS CP T	2110501 Acquisizione di beni immobili	330	0,00 0,00 0,00	5,47 0,00 5,47	5,47 0,00 5,47	0,00 0,00	
2110505	RS CP T	2110505 Acquisizione di beni mobili, macchine e attrezzature tecnico-scientifiche	331	0,00 0,00 0,00	739,57 0,00 739,57	739,57 0,00 739,57	0,00 0,00	
2110507	RS CP T	2110507 Trasferimenti di capitale	332	0,00 0,00 0,00	28.000,00 0,00 28.000,00	28.000,00 0,00 28.000,00	0,00 0,00	
TOTALE SERVIZIO	RS CP T	05 Servizi relativi al commercio		0,00 0,00 0,00	28.745,04 0,00 28.745,04	28.745,04 0,00 28.745,04	0,00 0,00	
2110600		06 Servizi relativi all'artigianato						
2110608	RS CP T	2110608 Partecipazioni azionarie	333	0,00 0,00 0,00	0,00 0,00 0,00	0,00 0,00 0,00	0,00 0,00	
TOTALE SERVIZIO	RS CP T	06 Servizi relativi all'artigianato		0,00 0,00 0,00	0,00 0,00 0,00	0,00 0,00 0,00	0,00 0,00	
TOTALE FUNZIONE	RS CP T	11 Funzioni nel campo dello sviluppo economico		0,00 3.987.720,94 4.265.941,60	278.220,66 137.866,18 3.849.854,76	278.220,66 3.987.720,94 4.265.941,60	0,00 0,00	
2120000		12 Funzioni relative a servizi produttivi						
2120500		05 Farmacie						

(*) Motivi del verificarsi dei minori residui passivi :insussistenti (INS); prescritti (PRE)

(**) Indicare la parte degli impegni che si riferisce a mere regolazioni contabili di spese correlate alle entrate (COR)

**STAMPA CONTO CONSUNTIVO
GESTIONE DELLE SPESE - ANNO 2011**

DESCRIZIONE	RS CP T	Residui conservati e stanziamenti definitivi di bilancio	N° di riferimento allo svolgimento	Conto del Tesoriere	Determ. Residui	Impegni	Minori residui o economie (E=A-D) (*) (L=F-I)	+/-	
		Residui (A)		Pagamenti	Residui da riportare				
		Competenza (F)		Residui (B)	Residui (C)				
		Totale (M)		Competenza (G)	Competenza (H)				
				Residui al 31/12 (O=C+H)	Impegni al 31/12 (P=D+I)				
2120505	2120505 Acquisizione di beni mobili, macchine e attrezzature tecnico-scientifiche	RS CP T	149,60 0,00 149,60	334	0,00 0,00 0,00	149,60 0,00 149,60	149,60 0,00 149,60	0,00 0,00 0,00	
TOTALE SERVIZIO	05 Farmacie	RS CP T	149,60 0,00 149,60		0,00 0,00 0,00	149,60 0,00 149,60	149,60 0,00 149,60	0,00 0,00 0,00	
TOTALE FUNZIONE	12 Funzioni relative a servizi produttivi	RS CP T	149,60 0,00 149,60		0,00 0,00 0,00	149,60 0,00 149,60	149,60 0,00 149,60	0,00 0,00 0,00	
TOTALE TITOLO	2 Spese in conto capitale	RS CP T	124.451.914,01 166.490.904,60 290.942.818,61		24.475.101,92 4.142.242,97 28.617.344,89	93.682.465,15 39.339.931,49 133.022.396,64	118.157.567,07 43.482.174,46 161.639.741,53	6.294.346,94 INS 123.008.730,14	+ +
3000000	3 Spese per il rimborso di prestiti								
3010000	01 Funzioni generali di amministrazione, di gestione e di controllo								
3010300	03 Gestione economica, finanziari, programmazione, provveditorato e controllo di gestione								
3010301	3010301 Rimborso per anticipazioni di cassa	RS CP T	0,00 54.543.603,00 54.543.603,00	335	0,00 1.927.105,72 1.927.105,72	0,00 0,00 0,00	0,00 1.927.105,72 1.927.105,72	0,00 52.616.497,28	+ +
3010302	3010302 Rimborso di finanziamenti a breve termine	RS CP T	0,00 0,00 0,00	336	0,00 0,00 0,00	0,00 0,00 0,00	0,00 0,00 0,00	0,00 0,00 0,00	
3010303	3010303 Rimborso di quota capitale di mutui e prestiti	RS CP T	0,00 13.054.132,28 13.054.132,28	337	0,00 13.036.056,16 13.036.056,16	0,00 0,00 0,00	0,00 13.036.056,16 13.036.056,16	0,00 18.076,12	+ +
3010304	3010304 Rimborso di prestiti obbligazionari	RS CP T	0,00 816.386,00 816.386,00	338	0,00 459.854,01 459.854,01	0,00 356.531,01 356.531,01	0,00 816.385,02 816.385,02	0,00 0,98	+ +

(*) Motivi dei verificarsi dei minori residui passivi :insussistenti (INS); prescritti (PRE)

(**) Indicare la parte degli impegni che si riferisce a mere regolazioni contabili di spese correlate alle entrate (COR)

**STAMPA CONTO CONSUNTIVO
GESTIONE DELLE SPESE - ANNO 2011**

DESCRIZIONE	RS CP T	Residui conservati e stanziamenti definitivi di bilancio	N° di riferimento allo svolgimento	Conto del Tesoriere	Determ. Residui	Impegni	Minori residui o economie	+/-		
		Residui (A)		Pagamenti	Residui da riportare	Residui	Residui (D=B+C)		(E=A-D) (*)	
		Competenza (F)		Residui (B)	Residui (C)	Competenza (G)	Competenza (H)		Competenza (I=G+H) (**)	(L=F-I)
		Totale (M)		Totale (N)	Residui al 31/12 (O=C+H)	Impegni al 31/12 (P=D+I)				
TOTALE SERVIZIO		03 Gestione economica, finanziari, programmazione, provveditorato e controllo di gestione								
	RS	0,00		0,00	0,00	0,00	0,00			
	CP	68.414.121,28		15.423.015,89	356.531,01	15.779.546,90	52.634.574,38		+	
	T	68.414.121,28		15.423.015,89	356.531,01	15.779.546,90				
TOTALE FUNZIONE		01 Funzioni generali di amministrazione, di gestione e di controllo								
	RS	0,00		0,00	0,00	0,00	0,00			
	CP	68.414.121,28		15.423.015,89	356.531,01	15.779.546,90	52.634.574,38		+	
	T	68.414.121,28		15.423.015,89	356.531,01	15.779.546,90				
TOTALE TITOLO		3 Spese per il rimborso di prestiti								
	RS	0,00		0,00	0,00	0,00	0,00			
	CP	68.414.121,28		15.423.015,89	356.531,01	15.779.546,90	52.634.574,38		+	
	T	68.414.121,28		15.423.015,89	356.531,01	15.779.546,90				
4000000		4 Spese per servizi per conto terzi								
4000001		4000001 Ritenute previdenziali e assist. al personale								
	RS	1.153.890,27		950.604,26	203.286,01	1.153.890,27	0,00			
	CP	9.655.000,00	339	5.815.192,40	902.278,68	6.717.471,08	2.937.528,92		+	
	T	10.808.890,27		6.765.796,66	1.105.564,69	7.871.361,35				
4000002		4000002 Ritenute erariali								
	RS	1.587.548,29		1.584.989,94	2.558,35	1.587.548,29	0,00			
	CP	15.000.000,00	340	11.014.543,38	1.530.931,52	12.545.474,90	2.454.525,10		+	
	T	16.587.548,29		12.599.533,32	1.533.489,87	14.133.023,19				
4000003		4000003 Altre ritenute al personale per c.to di terzi								
	RS	87.087,94		75.040,62	12.047,32	87.087,94	0,00			
	CP	905.000,00	341	781.780,86	74.019,99	855.800,85	49.199,15		+	
	T	992.087,94		856.821,48	86.067,31	942.888,79				
4000004		4000004 Restituzione di depositi cauzionali								
	RS	2.216.137,32		318.709,44	1.802.667,93	2.121.377,37	94.759,95 INS		+	
	CP	600.000,00	342	141.053,18	276.081,77	417.134,95	182.865,05		+	
	T	2.816.137,32		459.762,62	2.078.749,70	2.538.512,32				
4000005		4000005 Spese per servizi per conto di terzi								
	RS	3.983.430,17		1.208.051,37	2.744.530,30	3.952.581,67	30.848,50 INS		+	
	CP	10.255.000,00	343	1.663.664,60	1.284.148,18	2.947.812,78	7.307.187,22		+	
	T	14.238.430,17		2.871.715,97	4.028.678,48	6.900.394,45				

(*) Motivi del verificarsi dei minori residui passivi :insussistenti (INS); prescritti (PRE)

(**) Indicare la parte degli impegni che si riferisce a mere regolazioni contabili di spese correlate alle entrate (COR)

**STAMPA CONTO CONSUNTIVO
GESTIONE DELLE SPESE - ANNO 2011**

DESCRIZIONE	RS CP T	Residui conservati e stanziamenti definitivi di bilancio	N° di riferimento allo svolgimento	Conto del Tesoriere	Determ. Residui	Impegni	Minori residui o economie	+/-	
		Residui (A)		Pagamenti	Residui da riportare		(E=A-D) (*)		
		Competenza (F)		Residui (B)	Residui (C)		(L=F-I)		
		Totale (M)		Competenza (G)	Competenza (H)		Competenza (I=G+H) (**)		
				Totale (N)	Residui al 31/12 (O=C+H)	Impegni al 31/12 (P=D+I)			
4000006	4000006 Anticipazione di fondi per il serv. economato	RS CP T	27.517,66 1.000.000,00 1.027.517,66	344	1.693,80 728.658,75 730.352,55	25.823,86 400,00 26.223,86	27.517,66 729.058,75 756.576,41	0,00 270.941,25	+ +
4000007	4000007 Restituzione di depositi per spese contrattuali	RS CP T	1.127.620,13 150.000,00 1.277.620,13	345	0,00 23.920,14 23.920,14	1.127.620,13 38.961,47 1.166.581,60	1.127.620,13 62.881,61 1.190.501,74	0,00 87.118,39	+ +
TOTALE TITOLO	4 Spese per servizi per conto terzi	RS CP T	10.183.231,78 37.565.000,00 47.748.231,78		4.139.089,43 20.168.813,31 24.307.902,74	5.918.533,90 4.106.821,61 10.025.355,51	10.057.623,33 24.275.634,92 34.333.258,25	125.608,45 INS 13.289.365,08	+ +
	TOTALE GENERALE SPESE	RS CP T	253.955.395,82 531.015.000,01 784.970.395,83		100.859.060,88 199.071.400,10 299.930.460,98	140.672.179,98 130.281.349,71 270.953.529,69	241.531.240,86 329.352.749,81 570.883.990,67	12.424.154,96 INS 201.662.250,20	+ +

(*) Motivi del verificarsi dei minori residui passivi :insussistenti (INS); prescritti (PRE)


(**) Indicare la parte degli impegni che si riferisce a mere regolazioni contabili di spese correlate alle entrate (COR)

**STAMPA CONTO CONSUNTIVO
RIEPILOGO GENERALE DELLE SPESE - ANNO 2011**

DESCRIZIONE	RS CP T	Residui conservati e stanziamenti definitivi di bilancio	Conto del Tesoriere Pagamenti	Determin. Residui Residui da riportare	Impegni	Minori residui o economie (*)	+/-
		Residui (A)	Residui (B)	Residui (C)	Residui (D=B+C)	(E=A-D) (**)	
		Competenza (F)	Competenza (G)	Competenza (H)	Competenza (I=G+H) (**)	(L=F-I)	
		Totale (M)	Totale (N)	Residui al 31/12 (O=C+H)	Impegni al 31/12 (P=D+I)		
1 Spese correnti	RS	119.320.250,03	72.244.869,53	41.071.180,93	113.316.050,46	6.004.199,57 INS	+
	CP	258.544.974,13	159.337.327,93	86.478.065,60	245.815.393,53	12.729.580,60	+
	T	377.865.224,16	231.582.197,46	127.549.246,53	359.131.443,99		
2 Spese in conto capitale	RS	124.451.914,01	24.475.101,92	93.682.465,15	118.157.567,07	6.294.346,94 INS	+
	CP	166.490.904,60	4.142.242,97	39.339.931,49	43.482.174,46	123.008.730,14	+
	T	290.942.818,61	28.617.344,89	133.022.396,64	161.639.741,53		
3 Spese per il rimborso di prestiti	RS	0,00	0,00	0,00	0,00	0,00	
	CP	68.414.121,28	15.423.015,89	356.531,01	15.779.546,90	52.634.574,38	+
	T	68.414.121,28	15.423.015,89	356.531,01	15.779.546,90		
4 Spese per servizi per conto terzi	RS	10.183.231,78	4.139.089,43	5.918.533,90	10.057.623,33	125.608,45 INS	+
	CP	37.565.000,00	20.168.813,31	4.106.821,61	24.275.634,92	13.289.365,08	+
	T	47.748.231,78	24.307.902,74	10.025.355,51	34.333.258,25		
TOTALE GENERALE	RS	253.955.395,82	100.859.060,88	140.672.179,98	241.531.240,86	12.424.154,96 INS	+
	CP	531.015.000,01	199.071.400,10	130.281.349,71	329.352.749,81	201.662.250,20	+
	T	784.970.395,83	299.930.460,98	270.953.529,69	570.883.990,67		
Disavanzo di Amministrazione.....		0,00					
TOTALE GENERALE DELLA SPESA.....	RS	253.955.395,82	100.859.060,88	140.672.179,98	241.531.240,86	12.424.154,96 INS	+
	CP	531.015.000,01	199.071.400,10	130.281.349,71	329.352.749,81	201.662.250,20	+
	T	784.970.395,83	299.930.460,98	270.953.529,69	570.883.990,67		

(*) Motivi del verificarsi dei minori residui passivi :insussistenti (INS); prescritti (PRE)

(**) Indicare la parte degli impegni che si riferisce a mere regolazioni contabili di spese correlate alle entrate (COR)



RIEPILOGHI



**STAMPA CONTO CONSUNTIVO
QUADRO GENERALE RIASSUNTIVO DELLE ENTRATE - ANNO 2011**

ENTRATE	COMPETENZA						RESIDUI				
	Previsioni iniziali	Previsioni definitive	% di def.ne	Accertamenti	Riscossioni	% di realizz.ne	Residui di Competenza	Conservati	Riscossi	% di realizz.ne	Rimasti
1 ENTRATE TRIBUTARIE	125.219.632,00	174.448.809,00	39,31%	174.603.755,89	133.223.943,01	76,30%	41.379.812,88	39.184.152,92	27.849.880,49	71,07%	11.334.272,43
2 ENTRATE DERIVANTI DA CONTR. E TRASFER. DELLO STATO	83.859.893,00	42.319.118,00	-49,54%	33.957.823,49	29.835.080,75	87,86%	4.122.742,74	19.912.824,47	7.235.616,27	36,34%	12.677.208,20
3 ENTRATE EXTRATRIBUTARIE	51.642.786,00	52.300.691,00	1,27%	50.218.473,12	32.895.207,05	65,50%	17.323.266,07	49.497.832,39	8.512.088,56	17,20%	40.985.743,83
4 ENTRATE DERIVANTI DA ALIENAZIONI, TRASFER., ETC.	153.651.956,00	160.807.751,76	4,66%	37.988.217,26	22.663.035,19	59,66%	15.325.182,07	83.390.593,83	16.461.249,06	19,74%	66.929.344,77
TOTALE ENTRATE FINALI.....	414.374.267,00	429.876.369,76	3,74%	296.768.269,76	218.617.266,00	73,67%	78.151.003,76	191.985.403,61	60.058.834,38	31,28%	131.926.569,23
5 ENTRATE DERIVANTI DA ACCENSIONI DI PRESTITI	60.543.603,00	60.543.603,00	0,00%	5.427.105,72	1.948.819,77	35,91%	3.478.285,95	23.983.798,51	8.519.727,88	35,52%	15.464.070,63
6 ENTRATE DA SERVIZI PER CONTO TERZI	37.265.000,00	37.565.000,00	0,81%	24.275.634,92	22.106.865,75	91,07%	2.168.769,17	2.418.635,47	1.266.337,82	52,36%	1.152.297,65
TOTALE.....	512.182.870,00	527.984.972,76	3,09%	326.471.010,40	242.672.951,52	74,33%	83.798.058,88	218.387.837,59	69.844.900,08	31,98%	148.542.937,51
Avanzo di Amm.ne.....	0,00	3.030.027,25	0,00%								
Fondo di cassa al 1 Gennaio..	26.884.086,94										
TOTALE COMPLESSIVO DELLE ENTRATE.....	512.182.870,00	531.015.000,01	3,68%	326.471.010,40	242.672.951,52	74,33%	83.798.058,88	218.387.837,59	69.844.900,08	31,98%	148.542.937,51



**STAMPA CONTO CONSUNTIVO
QUADRO GENERALE RIASSUNTIVO DELLE SPESE - ANNO 2011**

SPESE	COMPETENZA								RESIDUI			
	Previsioni iniziali	Previsioni definitive	% di def.ne	Impegni		Pagamenti	% di realizz.	Residui di Competenza	Conservati	Pagati	% di realizz.	Rimasti
				Totale	di cui Spese correl. alle entrate							
1 Spese correnti	252.852.104,00	258.544.974,13	2,25%	245.815.393,53	59.780.887,95	159.337.327,93	64,82%	86.478.065,60	113.316.050,46	72.244.869,53	63,76%	41.071.180,93
2 Spese in conto capitale	155.927.787,00	166.490.904,60	6,77%	43.482.174,46	26.327.439,20	4.142.242,97	9,53%	39.339.931,49	118.157.567,07	24.475.101,92	20,71%	93.682.465,15
TOTALE SPESE FINALI.....	408.779.891,00	425.035.878,73	3,98%	289.297.567,99	86.108.327,15	163.479.570,90	56,51%	125.817.997,09	231.473.617,53	96.719.971,45	41,78%	134.753.646,08
3 Spese per il rimborso di prestiti	66.137.979,00	68.414.121,28	3,44%	15.779.546,90	0,00	15.423.015,89	97,74%	356.531,01	0,00	0,00	0,00%	0,00
4 Spese per servizi per conto terzi	37.265.000,00	37.565.000,00	0,81%	24.275.634,92	256.282,84	20.168.813,31	83,08%	4.106.821,61	10.057.623,33	4.139.089,43	41,15%	5.918.533,90
TOTALE.....	512.182.870,00	531.015.000,01	3,68%	329.352.749,81	86.364.609,99	199.071.400,10	60,44%	130.281.349,71	241.531.240,86	100.859.060,88	41,76%	140.672.179,98
Disavanzo di Amm.ne.....			0,00%									
TOTALE COMPLESSIVO DELLE SPESE.....	512.182.870,00	531.015.000,01	3,68%	329.352.749,81	86.364.609,99	199.071.400,10	60,44%	130.281.349,71	241.531.240,86	100.859.060,88	41,76%	140.672.179,98



STAMPA CONTO CONSUNTIVO
QUADRO GENERALE DEI RISULTATI DIFFERENZIALI - ANNO 2011

RISULTATI DIFFERENZIALI	COMPETENZA						RESIDUI				
	Previsioni iniziali	Previsioni definitive	% di def.ne	Accertamenti o impegni	Riscossioni o Pagamenti	% di realizz.	Residui attivi e passivi	Conservati	Riscossi o pagati	% di realizz.	Rimasti
A) Equilibrio econ. e finanziario											
Entrate titolo I - II - III (+)	260.722.311,00	269.068.618,00	3,20%	258.780.052,50	195.954.230,81	75,72%	113.888.352,93	108.594.809,78	43.597.585,32	40,15%	64.997.224,46
Quote oneri di urbanizz.ne (+)	0,00	0,00	0,00%	0,00	0,00	0,00%	0,00	0,00	0,00	0,00%	0,00
Avanzo di Amministrazione destinato a spese correnti (+)	0,00	0,00	0,00%								
Mutui per debiti fuori bilancio (+)	0,00	0,00	0,00%	0,00	0,00	0,00%	0,00	0,00	0,00	0,00%	0,00
Spese correnti (-)	252.852.104,00	258.544.974,13	2,25%	245.815.393,53	159.337.327,93	64,82%	119.320.250,03	113.316.050,46	72.244.869,53	63,76%	41.071.180,93
Differenza.....	7.870.207,00	10.523.643,87		12.964.658,97	36.616.902,88		-5.431.897,10	-4.721.240,68	-28.647.284,21		23.926.043,53
Quote di capitale dei mutui in estinzione (-)	11.594.376,00	13.870.518,28	19,63%	13.852.441,18	13.495.910,17	97,43%	0,00	0,00	0,00	0,00%	0,00
Differenza.....	-3.724.169,00	-3.346.874,41		-887.782,21	23.120.992,71		-5.431.897,10	-4.721.240,68	-28.647.284,21		23.926.043,53
B) Equilibrio finale											
Entrate Finali (titoli I,II,III,IV) (+)	414.374.267,00	429.876.369,76	3,74%	296.768.269,76	218.617.266,00	73,67%	203.309.723,04	191.985.403,61	60.058.834,38	31,28%	131.926.569,23
Spese finali (titoli I,II) (-)	408.779.891,00	425.035.878,73	3,98%	289.297.567,99	163.479.570,90	56,51%	243.772.164,04	231.473.617,53	96.719.971,45	41,78%	134.753.646,08
Saldo netto da FINANZIARE (-)							40.462.441,00	39.488.213,92	36.661.137,07		2.827.076,85
Saldo netto da IMPIEGARE (+)	5.594.376,00	4.840.491,03		7.470.701,77	55.137.695,10						



STAMPA CONTO CONSUNTIVO
RIEPILOGO GENERALE DI CLASSIFICAZIONE DELLE SPESE - COMPETENZA - ANNO 2011
1 Spese correnti

Interventi	Personale	Acquisto di beni di consumo e/o mat. prime	Prestazioni di servizi	Utilizzo di beni di terzi	Trasferimenti	Interessi passivi e oneri finanziari diversi	Imposte e tasse	Oneri straordinari della gestione corrente	Ammortamenti di esercizio	Fondo svalutazione crediti	Fondo di riserva	Totale
Funzioni e Servizi												
01 Organi istituzionali partecipazione e decentramento	5.310.542,00	217.539,87	2.584.894,74	248.339,81	861.777,46	0,00	356.457,69	0,00	0,00	0,00	0,00	9.579.551,37
02 Segreteria generale, personale e organizzazione	5.018.243,93	47.847,90	1.828.790,05	25.000,00	60.589,86	0,00	319.232,00	0,00	0,00	0,00	0,00	7.299.703,74
03 Gestione economica, finanziaria, programmazione, provveditorato e controllo di gestione	3.394.382,00	142.535,96	4.339.716,28	71.439,39	10.330,00	114.013,00	527.734,00	0,00	0,00	2.000.000,00	0,00	10.600.150,63
04 Gestione delle entrate tributarie e servizi fiscali	1.753.508,00	8.752,38	513.060,03	5.000,00	486.105,00	0,00	110.426,00	0,00	0,00	0,00	0,00	2.876.851,41
05 Gestione beni demaniali e patrimoniali	1.202.331,00	10.875,00	462.911,40	2.818.452,52	256.703,56	0,00	785.526,30	0,00	0,00	0,00	0,00	5.536.799,78
06 Ufficio tecnico	3.917.034,00	179.377,00	7.387.989,04	171.350,00	0,00	1.128.292,59	260.364,00	0,00	0,00	0,00	0,00	13.044.406,63

STAMPA CONTO CONSUNTIVO
RIEPILOGO GENERALE DI CLASSIFICAZIONE DELLE SPESE - COMPETENZA - ANNO 2011
1 Spese correnti

Interventi	Personale	Acquisto di beni di consumo e/o mat. prime	Prestazioni di servizi	Utilizzo di beni di terzi	Trasferimenti	Interessi passivi e oneri finanziari diversi	Imposte e tasse	Oneri straordinari della gestione corrente	Ammortamenti di esercizio	Fondo svalutazione crediti	Fondo di riserva	Totale
07 Anagrafe, stato civile, elettorale, leva e servizio statistico	3.044.502,00	52.861,58	1.793.314,12	13.000,00	78.819,48	0,00	189.394,00	0,00	0,00	0,00	0,00	5.171.881,18
08 Altri servizi generali	2.604.842,28	108.388,75	3.991.623,72	71.546,83	62.694,67	0,00	169.403,00	0,00	0,00	0,00	0,00	7.008.499,25
Totale 01 Funzioni generali di amministrazione di gestione e di controllo	26.245.385,21	768.168,44	22.902.299,38	3.424.128,35	1.817.020,03	1.242.305,59	2.718.536,99	0,00	0,00	2.000.000,00	0,00	61.117.843,99
01 Uffici giudiziari	297.263,58	4.044,00	1.621.666,55	326,00	0,00	4.689,79	18.210,00	0,00	0,00	0,00	0,00	1.946.199,92
02 Casa circondariale e altri servizi	0,00	0,00	0,00	0,00	0,00	0,00	0,00	0,00	0,00	0,00	0,00	0,00
Totale 02 Funzioni relative alla giustizia	297.263,58	4.044,00	1.621.666,55	326,00	0,00	4.689,79	18.210,00	0,00	0,00	0,00	0,00	1.946.199,92
01 Polizia municipale	12.524.033,64	360.341,87	2.291.188,00	223.660,00	151.369,56	0,00	837.217,00	0,00	0,00	0,00	0,00	16.387.810,07

STAMPA CONTO CONSUNTIVO
RIEPILOGO GENERALE DI CLASSIFICAZIONE DELLE SPESE - COMPETENZA - ANNO 2011
1 Spese correnti

Interventi	Personale	Acquisto di beni di consumo e/o mat. prime	Prestazioni di servizi	Utilizzo di beni di terzi	Trasferimenti	Interessi passivi e oneri finanziari diversi	Imposte e tasse	Oneri straordinari della gestione corrente	Ammortamenti di esercizio	Fondo svalutazione crediti	Fondo di riserva	Totale
Funzioni e Servizi												
Totale 03 Funzioni di polizia locale	12.524.033,64	360.341,87	2.291.188,00	223.660,00	151.369,56	0,00	837.217,00	0,00	0,00	0,00	0,00	16.387.810,07
01 Scuola materna	4.491.091,00	69.563,00	1.820.716,25	8.000,00	1.198.349,93	0,00	277.575,00	0,00	0,00	0,00	0,00	7.865.295,18
02 Istruzione elementare	0,00	36.250,00	4.199.420,81	28.620,00	306.700,00	0,00	0,00	0,00	0,00	0,00	0,00	4.570.990,81
03 Istruzione media	0,00	37.000,00	381.509,85	104.349,00	212.950,00	0,00	0,00	0,00	0,00	0,00	0,00	735.808,85
05 Assistenza scolastica, trasporto, refezione e altri servizi	1.673.757,00	248.309,48	1.083.511,10	4.000,00	286.346,89	0,00	107.092,00	0,00	0,00	0,00	0,00	3.403.016,47
Totale 04 Funzioni di istruzione pubblica	6.164.848,00	391.122,48	7.485.158,01	144.969,00	2.004.346,82	0,00	384.667,00	0,00	0,00	0,00	0,00	16.575.111,31
01 Biblioteche, musei e pinacoteche	3.632.963,00	156.749,00	1.871.835,53	333.930,00	890,00	0,00	104.073,01	0,00	0,00	0,00	0,00	6.100.440,54

STAMPA CONTO CONSUNTIVO
RIEPILOGO GENERALE DI CLASSIFICAZIONE DELLE SPESE - COMPETENZA - ANNO 2011
1 Spese correnti

Interventi	Personale	Acquisto di beni di consumo e/o mat. prime	Prestazioni di servizi	Utilizzo di beni di terzi	Trasferimenti	Interessi passivi e oneri finanziari diversi	Imposte e tasse	Oneri straordinari della gestione corrente	Ammortamenti di esercizio	Fondo svalutazione crediti	Fondo di riserva	Totale
02 Teatri, attività culturali e servizi diversi nel settore culturale	1.781.341,00	163.925,63	2.310.385,60	6.315,00	1.608.241,50	0,00	146.035,72	0,00	0,00	0,00	0,00	6.016.244,45
Totale 05 Funzioni relative alla cultura ed ai beni culturali	5.414.304,00	320.674,63	4.182.221,13	340.245,00	1.609.131,50	0,00	250.108,73	0,00	0,00	0,00	0,00	12.116.684,99
01 Piscine comunali	0,00	0,00	0,00	0,00	304.226,05	0,00	0,00	0,00	0,00	0,00	0,00	304.226,05
02 Stadio comunale, palazzo dello sport e altri impianti	274.142,00	0,00	66.696,44	0,00	0,00	448.383,81	18.361,00	0,00	0,00	0,00	0,00	807.583,25
03 Manifestazioni diversi nel settore sportivo e ricreativo	1.275.303,00	47.311,65	918.038,04	2.000,00	320.600,00	0,00	85.519,00	0,00	0,00	0,00	0,00	2.648.771,69
Totale 06 Funzioni nel settore sportivo e ricreativo	1.549.445,00	47.311,65	984.734,48	2.000,00	624.826,05	448.383,81	103.880,00	0,00	0,00	0,00	0,00	3.760.580,99

STAMPA CONTO CONSUNTIVO
RIEPILOGO GENERALE DI CLASSIFICAZIONE DELLE SPESE - COMPETENZA - ANNO 2011
1 Spese correnti

Interventi	Personale	Acquisto di beni di consumo e/o mat. prime	Prestazioni di servizi	Utilizzo di beni di terzi	Trasferimenti	Interessi passivi e oneri finanziari diversi	Imposte e tasse	Oneri straordinari della gestione corrente	Ammortamenti di esercizio	Fondo svalutazione crediti	Fondo di riserva	Totale
Funzioni e Servizi												
01 Servizi turistici	0,00	0,00	0,00	0,00	0,00	0,00	0,00	0,00	0,00	0,00	0,00	0,00
Totale 07 Funzioni nel campo turistico	0,00	0,00	0,00	0,00	0,00	0,00	0,00	0,00	0,00	0,00	0,00	0,00
01 Viabilità, circolazione stradale e servizi connessi	3.489.378,00	130.643,80	667.434,51	5.500,00	260,00	2.037.901,48	240.111,00	0,00	0,00	0,00	0,00	6.571.228,79
02 Illuminazione pubblica e servizi connessi	35.681,00	0,00	4.287.796,35	0,00	0,00	18.283,56	2.342,00	0,00	0,00	0,00	0,00	4.344.102,91
03 Trasporti pubblici locali e servizi connessi	144.616,00	0,00	19.768.944,57	0,00	1.000,00	1.310.688,96	10.518,00	0,00	0,00	0,00	0,00	21.235.767,53
Totale 08 Funzioni nel campo della viabilità e dei trasporti	3.669.675,00	130.643,80	24.724.175,43	5.500,00	1.260,00	3.366.874,00	252.971,00	0,00	0,00	0,00	0,00	32.151.099,23

STAMPA CONTO CONSUNTIVO
RIEPILOGO GENERALE DI CLASSIFICAZIONE DELLE SPESE - COMPETENZA - ANNO 2011
1 Spese correnti

Interventi Funzioni e Servizi	Personale	Acquisto di beni di consumo e/o mat. prime	Prestazioni di servizi	Utilizzo di beni di terzi	Trasferimenti	Interessi passivi e oneri finanziari diversi	Imposte e tasse	Oneri straordinari della gestione corrente	Ammortamenti di esercizio	Fondo svalutazione crediti	Fondo di riserva	Totale
01 Urbanistica e gestione del territorio	2.613.166,00	22.587,35	197.401,92	6.000,00	5.913,80	0,00	173.959,00	0,00	0,00	0,00	0,00	3.019.028,07
02 Edilizia residenziale pubblica locale e piani di edilizia economica popolare	671.199,00	4.800,00	1.031.751,23	852.000,00	175.000,00	0,00	44.554,00	0,00	0,00	0,00	0,00	2.779.304,23
03 Servizi di protezione civile	220.067,00	36.908,55	23.615,43	2.000,00	0,00	0,00	15.707,00	0,00	0,00	0,00	0,00	297.397,98
04 Servizio idrico integrato	0,00	0,00	0,00	0,00	357.144,00	367.486,32	0,00	0,00	0,00	0,00	0,00	724.630,32
05 Servizio smaltimento rifiuti	0,00	0,00	43.738.844,00	0,00	0,00	0,00	0,00	0,00	0,00	0,00	0,00	43.738.844,00
06 Parchi e servizi per la tutela ambientale, del verde, altri servizi relativi al territorio e all'	2.421.309,00	108.829,62	2.334.843,33	5.100,00	678.632,00	207.339,88	163.726,00	0,00	0,00	0,00	0,00	5.919.779,83

STAMPA CONTO CONSUNTIVO
RIEPILOGO GENERALE DI CLASSIFICAZIONE DELLE SPESE - COMPETENZA - ANNO 2011
1 Spese correnti

Interventi	Personale	Acquisto di beni di consumo e/o mat. prime	Prestazioni di servizi	Utilizzo di beni di terzi	Trasferimenti	Interessi passivi e oneri finanziari diversi	Imposte e tasse	Oneri straordinari della gestione corrente	Ammortamenti di esercizio	Fondo svalutazione crediti	Fondo di riserva	Totale
Funzioni e Servizi												
Totale 09 Funzioni riguardanti la gestione del territorio e dell'ambiente	5.925.741,00	172.225,52	47.326.455,91	865.100,00	1.216.689,80	574.826,20	397.946,00	0,00	0,00	0,00	0,00	56.478.984,43
01 Asili nido, servizi per l'infanzia e per i minori	6.707.408,00	87.885,00	1.346.933,62	2.000,00	684.999,57	0,00	1.200,00	0,00	0,00	0,00	0,00	8.830.426,19
02 Servizi di prevenzione e riabilitazione	1.604.357,00	36.864,52	5.077.646,24	36.122,60	9.454.149,02	0,00	113.570,00	0,00	0,00	0,00	0,00	16.322.709,38
03 Strutture residenziali e di ricovero per anziani	0,00	0,00	0,00	0,00	0,00	0,00	0,00	0,00	0,00	0,00	0,00	0,00
04 Assistenza, beneficenza pubblica e servizi diversi alla persona	2.220.229,00	9.100,00	9.032.439,18	130.820,00	3.882.233,54	1.892,02	145.457,00	0,00	0,00	0,00	0,00	15.422.170,74

STAMPA CONTO CONSUNTIVO
RIEPILOGO GENERALE DI CLASSIFICAZIONE DELLE SPESE - COMPETENZA - ANNO 2011
1 Spese correnti

Interventi	Personale	Acquisto di beni di consumo e/o mat. prime	Prestazioni di servizi	Utilizzo di beni di terzi	Trasferimenti	Interessi passivi e oneri finanziari diversi	Imposte e tasse	Oneri straordinari della gestione corrente	Ammortamenti di esercizio	Fondo svalutazione crediti	Fondo di riserva	Totale
Funzioni e Servizi												
05 Servizio necroscopico e cimiteriale	1.219.906,00	128.920,86	1.053.311,48	2.000,00	51.122,63	163.322,63	81.434,00	0,00	0,00	0,00	0,00	2.700.017,60
Totale 10 Funzioni nel settore sociale	11.751.900,00	262.770,38	16.510.330,52	170.942,60	14.072.504,76	165.214,65	341.661,00	0,00	0,00	0,00	0,00	43.275.323,91
01 Affissioni e pubblicità	293.922,00	1.180,00	257.191,23	1.500,00	0,00	0,00	18.706,00	0,00	0,00	0,00	0,00	572.499,23
02 Fiere mercati e servizi connessi	0,00	0,00	0,00	0,00	0,00	18.296,91	0,00	0,00	0,00	0,00	0,00	18.296,91
03 Mattatoio e servizi connessi	0,00	0,00	0,00	0,00	0,00	0,00	0,00	0,00	0,00	0,00	0,00	0,00
04 Servizi relativi all'industria	55.753,00	500,00	0,00	3.000,00	3.616,00	12.122,14	3.724,00	0,00	0,00	0,00	0,00	78.715,14

STAMPA CONTO CONSUNTIVO
RIEPILOGO GENERALE DI CLASSIFICAZIONE DELLE SPESE - COMPETENZA - ANNO 2011
1 Spese correnti

Interventi	Personale	Acquisto di beni di consumo e/o mat. prime	Prestazioni di servizi	Utilizzo di beni di terzi	Trasferimenti	Interessi passivi e oneri finanziari diversi	Imposte e tasse	Oneri straordinari della gestione corrente	Ammortamenti di esercizio	Fondo svalutazione crediti	Fondo di riserva	Totale
Funzioni e Servizi												
05 Servizi relativi al commercio	946.213,00	13.942,00	240.146,41	5.000,00	68.000,00	0,00	62.942,00	0,00	0,00	0,00	0,00	1.336.243,41
Totale 11 Funzioni nel campo dello sviluppo economico	1.295.888,00	15.622,00	497.337,64	9.500,00	71.616,00	30.419,05	85.372,00	0,00	0,00	0,00	0,00	2.005.754,69
05 Farmacie	0,00	0,00	0,00	0,00	0,00	0,00	0,00	0,00	0,00	0,00	0,00	0,00
Totale 12 Funzioni relative ai servizi produttivi	0,00	0,00	0,00	0,00	0,00	0,00	0,00	0,00	0,00	0,00	0,00	0,00
TOTALI	74.838.483,43	2.472.924,77	128.525.567,05	5.186.370,95	21.568.764,52	5.832.713,09	5.390.569,72	0,00	0,00	2.000.000,00	0,00	245.815.393,53

STAMPA CONTO CONSUNTIVO
RIEPILOGO GENERALE DI CLASSIFICAZIONE DELLE SPESE - COMPETENZA - ANNO 2011
2 Spese in conto capitale

Interventi	Acquisizione di beni immobili	Espropri e servitù onerose	Acquisto beni specifici per realizzazioni in economia	Utilizzo di beni di terzi per realizzazioni in economia	Acquisizione di beni mobili, macchine ed attrezzature tecnico-scient.	Incarichi professionali esterni	Trasferimenti di capitale	Partecipazioni azionarie	Conferimenti di capitale	Concessioni di crediti e anticipazione		Totale
Funzioni e Servizi												
01 Organi istituzionali, partecipazione e decentramento	0,00	0,00	0,00	0,00	42.399,26	0,00	103.916,75	0,00	0,00	0,00	0,00	146.316,01
02 Segreteria generale, personale e organizzazione	113.021,00	0,00	0,00	0,00	0,00	0,00	0,00	0,00	0,00	0,00	0,00	113.021,00
03 Gestione economica, finanziaria, programmazione, provveditorato e controllo di gestione	0,00	0,00	0,00	0,00	100.004,00	0,00	0,00	0,00	0,00	0,00	0,00	100.004,00
04 Gestione delle entrate tributarie e servizi fiscali	0,00	0,00	0,00	0,00	0,00	0,00	0,00	0,00	0,00	0,00	0,00	0,00
05 Gestione dei beni demaniali e patrimoniali	940.003,33	0,00	0,00	0,00	0,00	0,00	0,00	0,00	0,00	0,00	0,00	940.003,33
06 Ufficio tecnico	10.076.186,44	0,00	0,00	0,00	0,00	0,00	422.400,00	0,00	0,00	0,00	0,00	10.498.586,44

STAMPA CONTO CONSUNTIVO
RIEPILOGO GENERALE DI CLASSIFICAZIONE DELLE SPESE - COMPETENZA - ANNO 2011
2 Spese in conto capitale

Interventi	Acquisizione di beni immobili	Espropri e servitù onerose	Acquisto beni specifici per realizzazioni in economia	Utilizzo di beni di terzi per realizzazioni in economia	Acquisizione di beni mobili, macchine ed attrezzature tecnico-scient.	Incarichi professionali esterni	Trasferimenti di capitale	Partecipazioni azionarie	Conferimenti di capitale	Concessioni di crediti e anticipazione		Totale
Funzioni e Servizi												
02 Teatri, attività culturali e servizi diversi nel settore culturale	0,00	0,00	0,00	0,00	4.601,63	0,00	0,00	0,00	0,00	0,00	0,00	4.601,63
Totale 05 Funzioni relative alla cultura e ai beni culturali	0,00	0,00	0,00	0,00	47.159,96	0,00	0,00	0,00	0,00	0,00	0,00	47.159,96
01 Piscine Comunali	0,00	0,00	0,00	0,00	0,00	0,00	0,00	0,00	0,00	0,00	0,00	0,00
02 Stadio comunale, palazzo dello sport ed altri impianti	3.335.281,00	0,00	0,00	0,00	0,00	0,00	0,00	0,00	0,00	0,00	0,00	3.335.281,00
03 Manifestazioni diverse nel settore sportivo e ricreativo	0,00	0,00	0,00	0,00	49.999,80	0,00	0,00	0,00	0,00	0,00	0,00	49.999,80
Totale 06 Funzioni nel settore sportivo e ricreativo	3.335.281,00	0,00	0,00	0,00	49.999,80	0,00	0,00	0,00	0,00	0,00	0,00	3.385.280,80

STAMPA CONTO CONSUNTIVO
RIEPILOGO GENERALE DI CLASSIFICAZIONE DELLE SPESE - COMPETENZA - ANNO 2011
2 Spese in conto capitale

Interventi	Acquisizione di beni immobili	Espropri e servitù onerose	Acquisto beni specifici per realizzazioni in economia	Utilizzo di beni di terzi per realizzazioni in economia	Acquisizione di beni mobili, macchine ed attrezzature tecnico-scient.	Incarichi professionali esterni	Trasferimenti di capitale	Partecipazioni azionarie	Conferimenti di capitale	Concessioni di crediti e anticipazione		Totale
Funzioni e Servizi												
01 Servizi turistici	0,00	0,00	0,00	0,00	2.282,70	0,00	0,00	0,00	0,00	0,00	0,00	2.282,70
Totale 07 Funzioni nel campo turistico	0,00	0,00	0,00	0,00	2.282,70	0,00	0,00	0,00	0,00	0,00	0,00	2.282,70
01 Viabilità, circolazione stradale e servizi connessi	15.447.666,66	0,00	0,00	0,00	124.927,72	0,00	1.932.104,80	0,00	0,00	0,00	0,00	17.504.699,18
02 Illuminazione pubblica e servizi connessi	15.000,00	0,00	0,00	0,00	0,00	0,00	0,00	0,00	0,00	0,00	0,00	15.000,00
03 Trasporti pubblici locali e servizi connessi	0,00	0,00	0,00	0,00	243.000,00	0,00	1.076.190,88	0,00	0,00	0,00	0,00	1.319.190,88
Totale 08 Funzioni nel campo della viabilità e dei trasporti	15.462.666,66	0,00	0,00	0,00	367.927,72	0,00	3.008.295,68	0,00	0,00	0,00	0,00	18.838.890,06

STAMPA CONTO CONSUNTIVO
RIEPILOGO GENERALE DI CLASSIFICAZIONE DELLE SPESE - COMPETENZA - ANNO 2011
2 Spese in conto capitale

Interventi Funzioni e Servizi	Acquisizione di beni immobili	Espropri e servitù onerose	Acquisto beni specifici per realizzazioni in economia	Utilizzo di beni di terzi per realizzazioni in economia	Acquisizione di beni mobili, macchine ed attrezzature tecnico-scient.	Incarichi professionali esterni	Trasferimenti di capitale	Partecipazioni azionarie	Conferimenti di capitale	Concessioni di crediti e anticipazione		Totale
Totale 12 Funzioni relative a servizi produttivi	0,00	0,00	0,00	0,00	0,00	0,00	0,00	0,00	0,00	0,00	0,00	0,00
TOTALI	31.935.014,34	2.000.000,00	0,00	0,00	2.153.561,00	9.131,93	3.534.612,43	0,00	3.849.854,76	0,00	0,00	43.482.174,46

STAMPA CONTO CONSUNTIVO
RIEPILOGO GENERALE DI CLASSIFICAZIONE DELLE SPESE - COMPETENZA - ANNO 2011
3 Spese per il rimborso di prestiti

	Interventi	Rimborso per anticipazioni di cassa	Rimborso di finanziamenti breve termine	Rimb. di quota capitale di mutui e prestiti	Rimborso di prestiti obbligazionari	Rimb. di quota capit. di debiti pluriennali	Totale
Funzioni e Servizi							
03 Gestione economica, finanziari, programmazione, provveditorato e controllo di gestione		1.927.105,72	0,00	13.036.056,16	816.385,02	0,00	15.779.546,90
Totale 01 Funzioni generali di amministrazione, di gestione e di controllo		1.927.105,72	0,00	13.036.056,16	816.385,02	0,00	15.779.546,90
	TOTALI	1.927.105,72	0,00	13.036.056,16	816.385,02	0,00	15.779.546,90



STAMPA CONTO CONSUNTIVO
RIEPILOGO GENERALE DI CLASSIFICAZIONE DELLE SPESE - RESIDUI - ANNO 2011
1 Spese correnti

Interventi	Personale	Acquisto di beni di consumo e/o mat. prime	Prestazioni di servizi	Utilizzo di beni di terzi	Trasferimenti	Interessi passivi e oneri finanziari diversi	Imposte e tasse	Oneri straordinari della gestione corrente	Ammortamenti di esercizio	Fondo svalutazione crediti	Fondo di riserva	Totale
Funzioni e Servizi												
01 Organi Istituzionali partecipazione e decentramento	953.256,11	155.989,72	963.812,47	16.013,49	952.109,51	0,00	115.255,57	0,00	0,00	0,00	0,00	3.156.436,87
02 Segreteria generale, personale e organizzazione	2.555.850,60	47.494,89	1.468.376,71	7.031,97	154.270,33	0,00	84.344,50	0,00	0,00	0,00	0,00	4.317.369,00
03 Gestione economica, finanziaria, programmazione, provveditorato e controllo di gestione	567.218,71	133.340,44	1.616.550,34	54.484,16	29.579,26	560.964,62	459.053,76	125.124,79	0,00	1.755.953,46	0,00	5.302.269,54
04 Gestione delle entrate tributarie e servizi fiscali	512.819,97	10.078,21	704.509,81	3.000,00	785.950,40	0,00	34.120,25	0,00	0,00	0,00	0,00	2.050.478,64
05 Gestione beni demaniali e patrimoniali	163.725,46	9.983,86	1.280.774,29	782.309,36	882.802,34	504.527,93	408.174,12	0,00	0,00	0,00	0,00	4.032.297,36
06 Ufficio tecnico	977.782,87	129.468,43	4.951.220,39	34.822,23	3.820,44	0,00	79.245,85	0,00	0,00	0,00	0,00	6.176.360,21

STAMPA CONTO CONSUNTIVO
RIEPILOGO GENERALE DI CLASSIFICAZIONE DELLE SPESE - RESIDUI - ANNO 2011
1 Spese correnti

Interventi	Personale	Acquisto di beni di consumo e/o mat. prime	Prestazioni di servizi	Utilizzo di beni di terzi	Trasferimenti	Interessi passivi e oneri finanziari diversi	Imposte e tasse	Oneri straordinari della gestione corrente	Ammortamenti di esercizio	Fondo svalutazione crediti	Fondo di riserva	Totale
Funzioni e Servizi												
07 Anagrafe, stato civile, elettorale, leva e servizio statistico	722.345,62	13.030,27	476.421,62	3.000,00	6.220,00	0,00	59.142,19	0,00	0,00	0,00	0,00	1.280.159,70
08 Altri servizi generali	528.570,79	96.500,16	2.220.959,93	162.807,26	173.387,85	0,00	56.746,15	0,00	0,00	0,00	0,00	3.238.972,14
Totale 01 Funzioni generali di amministrazione di gestione e di controllo	6.981.570,13	595.885,98	13.682.625,56	1.063.468,47	2.988.140,13	1.065.492,55	1.296.082,39	125.124,79	0,00	1.755.953,46	0,00	29.554.343,46
01 Uffici giudiziari	59.729,55	3.604,32	1.241.267,82	0,00	0,00	0,00	4.987,88	0,00	0,00	0,00	0,00	1.309.589,57
02 Casa circondariale e altri servizi	0,00	0,00	0,00	0,00	0,00	0,00	0,00	0,00	0,00	0,00	0,00	0,00
Totale 02 Funzioni relative alla giustizia	59.729,55	3.604,32	1.241.267,82	0,00	0,00	0,00	4.987,88	0,00	0,00	0,00	0,00	1.309.589,57
01 Polizia municipale	2.124.517,03	188.239,68	6.640.942,96	122.425,56	262.716,33	0,00	172.041,26	0,00	0,00	0,00	0,00	9.510.882,82

STAMPA CONTO CONSUNTIVO
RIEPILOGO GENERALE DI CLASSIFICAZIONE DELLE SPESE - RESIDUI - ANNO 2011
1 Spese correnti

Interventi	Personale	Acquisto di beni di consumo e/o mat. prime	Prestazioni di servizi	Utilizzo di beni di terzi	Trasferimenti	Interessi passivi e oneri finanziari diversi	Imposte e tasse	Oneri straordinari della gestione corrente	Ammortamenti di esercizio	Fondo svalutazione crediti	Fondo di riserva	Totale
Funzioni e Servizi												
Totale 03 Funzioni di polizia locale	2.124.517,03	188.239,68	6.640.942,96	122.425,56	262.716,33	0,00	172.041,26	0,00	0,00	0,00	0,00	9.510.882,82
01 Scuola materna	826.936,85	77.709,47	243.995,26	2.000,00	738.163,30	0,00	109.756,66	0,00	0,00	0,00	0,00	1.998.561,54
02 Istruzione elementare	0,00	41.534,90	2.380.739,87	4.989,41	16.066,78	0,00	0,00	0,00	0,00	0,00	0,00	2.443.330,96
03 Istruzione media	0,00	55.145,93	307.929,32	73.373,50	7.357,80	0,00	0,00	0,00	0,00	0,00	0,00	443.806,55
05 Assistenza scolastica, trasporto, refezione e altri servizi	351.638,59	17.315,54	874.923,14	1.000,00	244.920,16	0,00	23.485,34	0,00	0,00	0,00	0,00	1.513.282,77
Totale 04 Funzioni di istruzione pubblica	1.178.575,44	191.705,84	3.807.587,59	81.362,91	1.006.508,04	0,00	133.242,00	0,00	0,00	0,00	0,00	6.398.981,82
01 Biblioteche, musei e pinacoteche	628.237,70	166.256,87	1.873.023,42	188.590,56	564.763,43	0,00	27.254,29	0,00	0,00	0,00	0,00	3.448.126,27

STAMPA CONTO CONSUNTIVO
RIEPILOGO GENERALE DI CLASSIFICAZIONE DELLE SPESE - RESIDUI - ANNO 2011
1 Spese correnti

Interventi Funzioni e Servizi	Personale	Acquisto di beni di consumo e/o mat. prime	Prestazioni di servizi	Utilizzo di beni di terzi	Trasferimenti	Interessi passivi e oneri finanziari diversi	Imposte e tasse	Oneri straordinari della gestione corrente	Ammortamenti di esercizio	Fondo svalutazione crediti	Fondo di riserva	Totale
02 Teatri, attività culturali e servizi diversi nel settore culturale	340.716,00	55.381,13	1.504.991,22	3.025,61	1.000.110,00	0,00	37.134,79	0,00	0,00	0,00	0,00	2.941.358,75
Totale 05 Funzioni relative alla cultura ed ai beni culturali	968.953,70	221.638,00	3.378.014,64	191.616,17	1.564.873,43	0,00	64.389,08	0,00	0,00	0,00	0,00	6.389.485,02
01 Piscine comunali	0,00	0,00	0,00	0,00	0,00	0,00	0,00	0,00	0,00	0,00	0,00	0,00
02 Stadio comunale, palazzo dello sport e altri impianti	5.606,16	0,00	122.555,12	0,00	0,00	0,00	1.514,74	0,00	0,00	0,00	0,00	129.676,02
03 Manifestazioni diversi nel settore sportivo e ricreativo	481.062,48	60.930,27	615.205,48	1.000,00	354.676,26	0,00	24.119,77	0,00	0,00	0,00	0,00	1.536.994,26
Totale 06 Funzioni nel settore sportivo e ricreativo	486.668,64	60.930,27	737.760,60	1.000,00	354.676,26	0,00	25.634,51	0,00	0,00	0,00	0,00	1.666.670,28

STAMPA CONTO CONSUNTIVO
RIEPILOGO GENERALE DI CLASSIFICAZIONE DELLE SPESE - RESIDUI - ANNO 2011
1 Spese correnti

Interventi	Personale	Acquisto di beni di consumo e/o mat. prime	Prestazioni di servizi	Utilizzo di beni di terzi	Trasferimenti	Interessi passivi e oneri finanziari diversi	Imposte e tasse	Oneri straordinari della gestione corrente	Ammortamenti di esercizio	Fondo svalutazione crediti	Fondo di riserva	Totale
Funzioni e Servizi												
01 Servizi turistici	0,00	0,00	0,00	0,00	0,00	0,00	0,00	0,00	0,00	0,00	0,00	0,00
Totale 07 Funzioni nel campo turistico	0,00	0,00	0,00	0,00	0,00	0,00	0,00	0,00	0,00	0,00	0,00	0,00
01 Viabilità, circolazione stradale e servizi connessi	743.180,61	218.169,54	1.780.937,25	23.759,56	258.990,80	0,00	65.466,18	0,00	0,00	0,00	0,00	3.090.503,94
02 Illuminazione pubblica e servizi connessi	17.390,05	0,00	2.600.222,02	0,00	0,00	0,00	1.625,82	0,00	0,00	0,00	0,00	2.619.237,89
03 Trasporti pubblici locali e servizi connessi	23.260,44	0,00	2.992.240,23	0,00	0,00	0,00	3.109,27	0,00	0,00	0,00	0,00	3.018.609,94
Totale 08 Funzioni nel campo della viabilità e dei trasporti	783.831,10	218.169,54	7.373.399,50	23.759,56	258.990,80	0,00	70.201,27	0,00	0,00	0,00	0,00	8.728.351,77

STAMPA CONTO CONSUNTIVO
RIEPILOGO GENERALE DI CLASSIFICAZIONE DELLE SPESE - RESIDUI - ANNO 2011
1 Spese correnti

Interventi Funzioni e Servizi	Personale	Acquisto di beni di consumo e/o mat. prime	Prestazioni di servizi	Utilizzo di beni di terzi	Trasferimenti	Interessi passivi e oneri finanziari diversi	Imposte e tasse	Oneri straordinari della gestione corrente	Ammortamenti di esercizio	Fondo svalutazione crediti	Fondo di riserva	Totale
01 Urbanistica e gestione del territorio	513.400,79	26.370,98	265.682,89	3.000,00	117.167,13	0,00	52.276,19	0,00	0,00	0,00	0,00	977.897,98
02 Edilizia residenziale pubblica locale e piani di edilizia economica popolare	172.293,17	7.145,60	1.384.998,93	517.692,40	514.803,06	33.545,21	14.234,47	0,00	0,00	0,00	0,00	2.644.712,84
03 Servizi di protezione civile	37.224,72	32.590,47	51.797,56	1.000,00	0,00	0,00	3.947,89	0,00	0,00	0,00	0,00	126.560,64
04 Servizio idrico integrato	0,00	0,00	0,00	0,00	154.691,40	0,00	0,00	0,00	0,00	0,00	0,00	154.691,40
05 Servizio smaltimento rifiuti	0,00	0,00	20.641.380,44	0,00	0,00	0,00	0,00	0,00	0,00	0,00	0,00	20.641.380,44
06 Parchi e servizi per la tutela ambientale, del verde, altri servizi relativi al territorio e all'	578.409,40	85.693,80	3.030.402,89	2.500,02	182.956,41	0,00	39.851,93	0,00	0,00	0,00	0,00	3.919.814,25

STAMPA CONTO CONSUNTIVO
RIEPILOGO GENERALE DI CLASSIFICAZIONE DELLE SPESE - RESIDUI - ANNO 2011
1 Spese correnti

Interventi	Personale	Acquisto di beni di consumo e/o mat. prime	Prestazioni di servizi	Utilizzo di beni di terzi	Trasferimenti	Interessi passivi e oneri finanziari diversi	Imposte e tasse	Oneri straordinari della gestione corrente	Ammortamenti di esercizio	Fondo svalutazione crediti	Fondo di riserva	Totale
Funzioni e Servizi												
Totale 09 Funzioni riguardanti la gestione del territorio e dell'ambiente	1.301.328,08	151.800,85	25.374.262,61	524.192,42	969.618,00	33.545,21	110.310,48	0,00	0,00	0,00	0,00	28.465.057,55
01 Asili nido, servizi per l'infanzia e per i minori	1.167.275,84	115.601,52	442.395,02	1.000,00	544.541,60	0,00	65.755,00	0,00	0,00	0,00	0,00	2.336.568,98
02 Servizi di prevenzione e riabilitazione	343.176,97	55.968,94	4.264.588,60	34.700,68	2.559.353,78	0,00	36.152,02	0,00	0,00	0,00	0,00	7.293.940,99
03 Strutture residenziali e di ricovero per anziani	0,00	0,00	0,00	0,00	0,00	0,00	0,00	0,00	0,00	0,00	0,00	0,00
04 Assistenza, beneficenza pubblica e servizi diversi alla persona	467.320,86	16.711,24	5.481.781,13	58.057,76	3.601.463,12	0,00	32.024,88	0,00	0,00	0,00	0,00	9.657.358,99

STAMPA CONTO CONSUNTIVO
RIEPILOGO GENERALE DI CLASSIFICAZIONE DELLE SPESE - RESIDUI - ANNO 2011
1 Spese correnti

Interventi	Personale	Acquisto di beni di consumo e/o mat. prime	Prestazioni di servizi	Utilizzo di beni di terzi	Trasferimenti	Interessi passivi e oneri finanziari diversi	Imposte e tasse	Oneri straordinari della gestione corrente	Ammortamenti di esercizio	Fondo svalutazione crediti	Fondo di riserva	Totale
Funzioni e Servizi												
05 Servizio necroscopico e cimiteriale	200.039,16	92.193,65	956.291,63	1.000,00	22.428,69	0,00	20.838,14	0,00	0,00	0,00	0,00	1.292.791,27
Totale 10 Funzioni nel settore sociale	2.177.812,83	280.475,35	11.145.056,38	94.758,44	6.727.787,19	0,00	154.770,04	0,00	0,00	0,00	0,00	20.580.660,23
01 Affissioni e pubblicita	93.517,45	3.160,00	152.643,38	1.700,00	0,00	0,00	7.355,21	0,00	0,00	0,00	0,00	258.376,04
02 Fiere mercati e servizi connessi	0,00	0,00	0,00	0,00	0,00	0,00	0,00	0,00	0,00	0,00	0,00	0,00
03 Mattatoio e servizi connessi	0,00	0,00	0,00	0,00	0,00	0,00	0,00	0,00	0,00	0,00	0,00	0,00
04 Servizi relativi all'industria	0,00	1.400,00	25.239,30	3.033,15	0,00	0,00	171,01	0,00	0,00	0,00	0,00	29.843,46

STAMPA CONTO CONSUNTIVO
RIEPILOGO GENERALE DI CLASSIFICAZIONE DELLE SPESE - RESIDUI - ANNO 2011
1 Spese correnti

Interventi	Personale	Acquisto di beni di consumo e/o mat. prime	Prestazioni di servizi	Utilizzo di beni di terzi	Trasferimenti	Interessi passivi e oneri finanziari diversi	Imposte e tasse	Oneri straordinari della gestione corrente	Ammortamenti di esercizio	Fondo svalutazione crediti	Fondo di riserva	Totale
Funzioni e Servizi												
05 Servizi relativi al commercio	198.080,31	11.495,39	99.998,28	2.000,00	93.363,35	0,00	18.871,11	0,00	0,00	0,00	0,00	423.808,44
Totale 11 Funzioni nel campo dello sviluppo economico	291.597,76	16.055,39	277.880,96	6.733,15	93.363,35	0,00	26.397,33	0,00	0,00	0,00	0,00	712.027,94
05 Farmacie	0,00	0,00	0,00	0,00	0,00	0,00	0,00	0,00	0,00	0,00	0,00	0,00
Totale 12 Funzioni relative ai servizi produttivi	0,00	0,00	0,00	0,00	0,00	0,00	0,00	0,00	0,00	0,00	0,00	0,00
TOTALI	16.354.584,26	1.928.505,22	73.658.798,52	2.109.316,68	14.226.673,53	1.099.037,76	2.058.056,24	125.124,79	0,00	1.755.953,46	0,00	113.316.050,46

STAMPA CONTO CONSUNTIVO
RIEPILOGO GENERALE DI CLASSIFICAZIONE DELLE SPESE - RESIDUI - ANNO 2011
2 Spese in conto capitale

Interventi	Acquisizione di beni immobili	Espropri e servitù onerose	Acquisto beni specifici per realizzazioni in economia	Utilizzo di beni di terzi per realizzazioni in economia	Acquisizione di beni mobili, macchine ed attrezzature tecnico-scient.	Incarichi professionali esterni	Trasferimenti di capitale	Partecipazioni azionarie	Conferimenti di capitale	Concessioni di crediti e anticipazione		Totale
Funzioni e Servizi												
01 Organi istituzionali, partecipazione e decentramento	0,00	0,00	0,00	0,00	57.114,09	0,00	988.266,06	0,00	0,00	0,00	0,00	1.045.380,15
02 Segreteria generale, personale e organizzazione	11.701,05	0,00	0,00	0,00	151.482,90	0,00	0,00	0,00	0,00	0,00	0,00	163.183,95
03 Gestione economica, finanziaria, programmazione, provveditorato e controllo di gestione	59.730,54	0,00	0,00	0,00	197.740,94	0,00	0,00	0,00	0,00	0,00	0,00	257.471,48
04 Gestione delle entrate tributarie e servizi fiscali	0,00	0,00	0,00	0,00	21.493,00	0,00	0,00	0,00	0,00	0,00	0,00	21.493,00
05 Gestione dei beni demaniali e patrimoniali	1.393.627,49	2.390.930,43	0,00	0,00	2.266,49	62.607,74	13.500,00	0,00	0,00	0,00	0,00	3.862.932,15
06 Ufficio tecnico	28.779.112,23	0,00	0,00	0,00	0,00	108.858,94	3.363.412,71	0,00	0,00	0,00	0,00	32.251.383,88

STAMPA CONTO CONSUNTIVO
RIEPILOGO GENERALE DI CLASSIFICAZIONE DELLE SPESE - RESIDUI - ANNO 2011
2 Spese in conto capitale

Interventi	Acquisizione di beni immobili	Espropri e servitù onerose	Acquisto beni specifici per realizzazioni in economia	Utilizzo di beni di terzi per realizzazioni in economia	Acquisizione di beni mobili, macchine ed attrezzature tecnico-scient.	Incarichi professionali esterni	Trasferimenti di capitale	Partecipazioni azionarie	Conferimenti di capitale	Concessioni di crediti e anticipazione		Totale
Funzioni e Servizi												
02 Teatri, attività culturali e servizi diversi nel settore culturale	11.020,70	0,00	0,00	0,00	0,24	0,00	0,00	0,00	0,00	0,00	0,00	11.020,94
Totale 05 Funzioni relative alla cultura e ai beni culturali	51.184,65	0,00	0,00	0,00	85.059,45	0,00	0,00	0,00	0,00	0,00	0,00	136.244,10
01 Piscine Comunali	0,00	0,00	0,00	0,00	0,00	0,00	0,00	0,00	0,00	0,00	0,00	0,00
02 Stadio comunale, palazzo dello sport ed altri impianti	2.466.499,72	0,00	0,00	0,00	1.562,05	10.174,49	0,00	0,00	0,00	0,00	0,00	2.478.236,26
03 Manifestazioni diverse nel settore sportivo e ricreativo	0,00	0,00	0,00	0,00	2.207,80	1.749,34	16.469,00	0,00	0,00	0,00	0,00	20.426,14
Totale 06 Funzioni nel settore sportivo e ricreativo	2.466.499,72	0,00	0,00	0,00	3.769,85	11.923,83	16.469,00	0,00	0,00	0,00	0,00	2.498.662,40

STAMPA CONTO CONSUNTIVO
RIEPILOGO GENERALE DI CLASSIFICAZIONE DELLE SPESE - RESIDUI - ANNO 2011
2 Spese in conto capitale

Interventi	Acquisizione di beni immobili	Espropri e servitù onerose	Acquisto beni specifici per realizzazioni in economia	Utilizzo di beni di terzi per realizzazioni in economia	Acquisizione di beni mobili, macchine ed attrezzature tecnico-scient.	Incarichi professionali esterni	Trasferimenti di capitale	Partecipazioni azionarie	Conferimenti di capitale	Concessioni di crediti e anticipazione		Totale
Funzioni e Servizi												
01 Servizi turistici	0,00	0,00	0,00	0,00	0,00	0,00	0,00	0,00	0,00	0,00	0,00	0,00
Totale 07 Funzioni nel campo turistico	0,00	0,00	0,00	0,00	0,00	0,00	0,00	0,00	0,00	0,00	0,00	0,00
01 Viabilità, circolazione stradale e servizi connessi	45.677.838,23	0,00	2.274,33	0,00	420.938,95	91.546,81	8.047.217,10	0,00	0,00	0,00	0,00	54.239.815,42
02 Illuminazione pubblica e servizi connessi	1.357.521,71	0,00	0,00	0,00	0,00	0,00	293,35	0,00	0,00	0,00	0,00	1.357.815,06
03 Trasporti pubblici locali e servizi connessi	249.196,66	0,00	0,00	0,00	0,00	0,00	1.805.905,91	0,00	0,00	0,00	0,00	2.055.102,57
Totale 08 Funzioni nel campo della viabilità e dei trasporti	47.284.556,60	0,00	2.274,33	0,00	420.938,95	91.546,81	9.853.416,36	0,00	0,00	0,00	0,00	57.652.733,05

STAMPA CONTO CONSUNTIVO
RIEPILOGO GENERALE DI CLASSIFICAZIONE DELLE SPESE - RESIDUI - ANNO 2011
2 Spese in conto capitale

Interventi	Acquisizione di beni immobili	Espropri e servitù onerose	Acquisto beni specifici per realizzazioni in economia	Utilizzo di beni di terzi per realizzazioni in economia	Acquisizione di beni mobili, macchine ed attrezzature tecnico-scient.	Incarichi professionali esterni	Trasferimenti di capitale	Partecipazioni azionarie	Conferimenti di capitale	Concessioni di crediti e anticipazione		Totale
Funzioni e Servizi												
01 Urbanistica e gestione del territorio	2.435.738,50	1.429,61	0,00	0,00	174.059,45	464.101,17	10.000,00	0,00	0,00	0,00	0,00	3.085.328,73
02 Edilizia residenziale pubblica locale e piani di edilizia economica popolare	1.704.431,51	2.621.098,43	48.113,48	0,00	2.152,57	12.103,83	21.832,70	0,00	0,00	0,00	0,00	4.409.732,52
03 Servizi di protezione civile	0,00	0,00	0,00	0,00	103.601,08	0,00	0,00	0,00	0,00	0,00	0,00	103.601,08
04 Servizio idrico integrato	1.122.698,70	0,00	0,00	0,00	0,00	0,00	3.765.938,65	0,00	0,00	0,00	0,00	4.888.637,35
05 Servizio smaltimento rifiuti	0,00	0,00	0,00	0,00	0,00	0,00	0,00	0,00	33.362,04	0,00	0,00	33.362,04
06 Parchi e servizi per la tutela ambientale del verde, altri servizi relativi al territorio ed all'	2.121.570,70	0,00	0,00	0,00	106.569,88	3.960,44	100.408,11	0,00	0,00	0,00	0,00	2.332.509,13

STAMPA CONTO CONSUNTIVO
RIEPILOGO GENERALE DI CLASSIFICAZIONE DELLE SPESE - RESIDUI - ANNO 2011
2 Spese in conto capitale

Interventi	Acquisizione di beni immobili	Espropri e servitù onerose	Acquisto beni specifici per realizzazioni in economia	Utilizzo di beni di terzi per realizzazioni in economia	Acquisizione di beni mobili, macchine ed attrezzature tecnico-scient.	Incarichi professionali esterni	Trasferimenti di capitale	Partecipazioni azionarie	Conferimenti di capitale	Concessioni di crediti e anticipazione		Totale
Funzioni e Servizi												
Totale 09 Funzioni riguardanti la gestione del territorio e dell'ambiente	7.384.439,41	2.622.528,04	48.113,48	0,00	386.382,98	480.165,44	3.898.179,46	0,00	33.362,04	0,00	0,00	14.853.170,85
01 Asili nido, servizi per l'infanzia e per i minori	5.272,05	0,00	2.120,63	0,00	52.587,50	0,00	0,00	0,00	0,00	0,00	0,00	59.980,18
02 Servizi di prevenzione e riabilitazione	0,00	0,00	0,00	0,00	28.000,00	0,00	0,00	0,00	0,00	0,00	0,00	28.000,00
04 Assistenza, beneficenza pubblica e servizi diversi alla persona	311,35	0,00	0,00	0,00	62,60	0,00	0,00	0,00	0,00	0,00	0,00	373,95
05 Servizio necroscopico e cimiteriale	2.111.626,00	0,00	0,00	0,00	52.776,47	0,00	102,00	0,00	0,00	0,00	0,00	2.164.504,47

STAMPA CONTO CONSUNTIVO
RIEPILOGO GENERALE DI CLASSIFICAZIONE DELLE SPESE - RESIDUI - ANNO 2011
2 Spese in conto capitale

Interventi Funzioni e Servizi	Acquisizione di beni immobili	Espropri e servitù onerose	Acquisto beni specifici per realizzazioni in economia	Utilizzo di beni di terzi per realizzazioni in economia	Acquisizione di beni mobili, macchine ed attrezzature tecnico-scient.	Incarichi professionali esterni	Trasferimenti di capitale	Partecipazioni azionarie	Conferimenti di capitale	Concessioni di crediti e anticipazione		Totale
Totale 12 Funzioni relative a servizi produttivi	0,00	0,00	0,00	0,00	149,60	0,00	0,00	0,00	0,00	0,00	0,00	149,60
TOTALI	90.715.044,98	5.013.458,47	52.508,44	0,00	3.406.206,43	755.102,76	18.181.879,98	3,97	33.362,04	0,00	0,00	118.157.567,07

**STAMPA CONTO CONSUNTIVO
FUNZIONI DELEGATE DALLA REGIONE - ANNO 2011**

Quadro analitico per funzioni, servizi ed interventi, delle spese per funzioni delegate dalla regione da predisporre secondo le norme regionali
(Art. 165, comma 12, decreto legislativo 18 agosto 2000, n. 267)

DESCRIZIONE	RS CP T	Residui conservati e stanziamenti definitivi di bilancio	N° di riferimento allo svolgimento	Conto del Tesoriere	Determ. Residui	Impegni	Minori residui o economie	+ / -
		Residui (A)		Pagamenti	Residui da riportare			
		Competenza (F)		Residui (B)	Residui (C)	Residui (D=B+C)		
		Totale (M)		Competenza (G)	Competenza (H)	Competenza (I=G+H) (**)		
					Residui al 31/12 (O=C+H)	Impegni al 31/12 (P=D+I)	(E=A-D) (*)	
							(L=F-I)	
1000000	1 Spese correnti							
1050000	05 Funzioni relative alla cultura ed ai beni cultu							
1050100	01 Biblioteche, musei e pinacoteche							
1050102	1050102 Acquisto di beni di consumo e/o di materie prime	RS 0,00 CP 0,00 T 0,00	1	0,00 0,00 0,00	0,00 0,00 0,00	0,00 0,00 0,00	0,00 0,00	
1050103	1050103 Prestazioni di servizi	RS 81.602,91 CP 60.000,00 T 141.602,91	2	47.489,89 0,00 47.489,89	34.113,02 15.002,40 49.115,42	81.602,91 15.002,40 96.605,31	0,00 44.997,60	+
TOTALE SERVIZIO	01 Biblioteche, musei e pinacoteche	RS 81.602,91 CP 60.000,00 T 141.602,91		47.489,89 0,00 47.489,89	34.113,02 15.002,40 49.115,42	81.602,91 15.002,40 96.605,31	0,00 44.997,60	+
TOTALE FUNZIONE	05 Funzioni relative alla cultura ed ai beni culturali	RS 81.602,91 CP 60.000,00 T 141.602,91		47.489,89 0,00 47.489,89	34.113,02 15.002,40 49.115,42	81.602,91 15.002,40 96.605,31	0,00 44.997,60	+
1080000	08 Funzioni nel campo della viabilità e dei tras							
1080300	03 Trasporti pubblici locali e servizi connessi							
1080303	1080303 Prestazioni di servizi	RS 33.403,24 CP 10.000,00 T 43.403,24	3	8.923,24 0,00 8.923,24	24.480,00 0,00 24.480,00	33.403,24 0,00 33.403,24	0,00 10.000,00	+
TOTALE SERVIZIO	03 Trasporti pubblici locali e servizi connessi	RS 33.403,24 CP 10.000,00 T 43.403,24		8.923,24 0,00 8.923,24	24.480,00 0,00 24.480,00	33.403,24 0,00 33.403,24	0,00 10.000,00	+
TOTALE FUNZIONE	08 Funzioni nel campo della viabilità e dei trasporti	RS 33.403,24 CP 10.000,00 T 43.403,24		8.923,24 0,00 8.923,24	24.480,00 0,00 24.480,00	33.403,24 0,00 33.403,24	0,00 10.000,00	+
1090000	09 Funzioni riguardanti la gestione del territorio							

(*) Motivi del verificarsi dei minori residui passivi: insussistenti (INS); prescritti (PRE)

(**) Indicare la parte degli impegni che si riferisce a mere regolazioni contabili di spese correlate alle entrate (COR)

**STAMPA CONTO CONSUNTIVO
FUNZIONI DELEGATE DALLA REGIONE - ANNO 2011**

Quadro analitico per funzioni, servizi ed interventi, delle spese per funzioni delegate dalla regione da predisporre secondo le norme regionali
(Art. 165, comma 12, decreto legislativo 18 agosto 2000, n. 267)

DESCRIZIONE	RS	Residui conservati e stanziamenti definitivi di bilancio		N° di riferimento allo svolgimento	Conto del Tesoriere		Determ. Residui		Impegni	Minori residui o economie		+ / -			
		CP	Residui (A)		Competenza (F)	Totale (M)	Pagamenti			Residui da riportare			Residui (D=B+C)	Residui (E=A-D) (*)	
							Residui (B)	Competenza (G)		Residui (C)	Competenza (H)				Competenza (I=G+H) (**)
1090200	02 Edilizia residenziale pubblica locale e piani														
1090205	1090205 Trasferimenti	RS	2.833,60	4		0,00	2.833,60	2.833,60	0,00						
		CP	0,00			0,00	0,00	0,00	0,00	0,00					
		T	2.833,60			0,00	2.833,60	2.833,60	2.833,60						
TOTALE SERVIZIO	02 Edilizia residenziale pubblica locale e piani di edilizia economica popolare	RS	2.833,60			0,00	2.833,60	2.833,60	0,00						
		CP	0,00			0,00	0,00	0,00	0,00						
		T	2.833,60			0,00	2.833,60	2.833,60	2.833,60						
TOTALE FUNZIONE	09 Funzioni riguardanti la gestione del territorio e dell'ambiente	RS	2.833,60			0,00	2.833,60	2.833,60	0,00						
		CP	0,00			0,00	0,00	0,00	0,00						
		T	2.833,60			0,00	2.833,60	2.833,60	2.833,60						
1100000	10 Funzioni nel settore sociale														
1100200	02 Servizi di prevenzione e riabilitazione														
1100205	1100205 Trasferimenti	RS	10.398,57	5		5.358,00	5.040,57	10.398,57	0,00						
		CP	6.000,00			0,00	5.358,00	5.358,00	5.358,00	642,00		+			
		T	16.398,57			5.358,00	10.398,57	15.756,57	15.756,57						
TOTALE SERVIZIO	02 Servizi di prevenzione e riabilitazione	RS	10.398,57			5.358,00	5.040,57	10.398,57	0,00						
		CP	6.000,00			0,00	5.358,00	5.358,00	642,00		+				
		T	16.398,57			5.358,00	10.398,57	15.756,57							
1100400	04 Assistenza, beneficenza pubblica e servizi d														
1100405	1100405 Trasferimenti	RS	34.075,94	6		0,00	34.075,94	34.075,94	0,00						
		CP	1.500.000,00			919.952,81	96.346,91	1.016.299,72	483.700,28		+				
		T	1.534.075,94			919.952,81	130.422,85	1.050.375,66	1.050.375,66						
TOTALE SERVIZIO	04 Assistenza, beneficenza pubblica e servizi diversi alla persona	RS	34.075,94			0,00	34.075,94	34.075,94	0,00						
		CP	1.500.000,00			919.952,81	96.346,91	1.016.299,72	483.700,28		+				
		T	1.534.075,94			919.952,81	130.422,85	1.050.375,66							

(*) Motivi del verificarsi dei minori residui passivi: insussistenti (INS); prescritti (PRE)

(**) Indicare la parte degli impegni che si riferisce a mere regolazioni contabili di spese correlate alle entrate (COR)

**STAMPA CONTO CONSUNTIVO
FUNZIONI DELEGATE DALLA REGIONE - ANNO 2011**

Quadro analitico per funzioni, servizi ed interventi, delle spese per funzioni delegate dalla regione da predisporre secondo le norme regionali
(Art. 165, comma 12, decreto legislativo 18 agosto 2000, n. 267)

DESCRIZIONE	RS CP T	Residui conservati e stanziamenti definitivi di bilancio	N° di riferimento allo svolgimento	Conto del Tesoriere	Determ. Residui	Impegni	Minori residui o economie	+ / -
		Residui (A)		Pagamenti	Residui da riportare			
		Competenza (F)		Residui (B)	Residui (C)	Residui (D=B+C)	(E=A-D) (*)	
		Totale (M)		Competenza (G)	Competenza (H)	Competenza (I=G+H) (**)	(L=F-I)	
				Totale (N)	Residui al 31/12 (O=C+H)	Impegni al 31/12 (P=D+I)		
TOTALE FUNZIONE		10 Funzioni nel settore sociale						
	RS	44.474,51		5.358,00	39.116,51	44.474,51	0,00	
	CP	1.506.000,00		919.952,81	101.704,91	1.021.657,72	484.342,28	+
	T	1.550.474,51		925.310,81	140.821,42	1.066.132,23		
TOTALE TITOLO		1 Spese correnti						
	RS	162.314,26		61.771,13	100.543,13	162.314,26	0,00	
	CP	1.576.000,00		919.952,81	116.707,31	1.036.660,12	539.339,88	+
	T	1.738.314,26		981.723,94	217.250,44	1.198.974,38		
TOTALE SPESE								
	RS	162.314,26		61.771,13	100.543,13	162.314,26	0,00	
	CP	1.576.000,00		919.952,81	116.707,31	1.036.660,12	539.339,88	+
	T	1.738.314,26		981.723,94	217.250,44	1.198.974,38		

(*) Motivi del verificarsi dei minori residui passivi: insussistenti (INS); prescritti (PRE)

(**) Indicare la parte degli impegni che si riferisce a mere regolazioni contabili di spese correlate alle entrate (COR)



STAMPA CONTO CONSUNTIVO
UTILIZZO DI CONTRIBUTI E TRASFERIMENTI DA PARTE DI ORGANISMI COMUNITARI E INTERNAZIONALI - ANNO 2011

Quadro analitico per funzioni, servizi ed interventi, delle spese finanziate con fondi comunitari e internazionali

DESCRIZIONE	RS	Residui conservati e stanziamenti definitivi di bilancio	n° di riferimento allo svolgimento	Conto del Tesoriere	Determ. Residui	Impegni	Minori residui o economie	+ / -
		Residui (A)		Pagamenti	Residui da riportare			
		Competenza (F)		Residui (B)	Residui (C)			
		Totale (M)		Competenza (G)	Competenza (H)			
T	Totale (N)	Residui al 31/12 (O=C+H)	Impegni al 31/12 (P=D+I)	(E=A-D) (*)	(L=F-I)			
1000000	1	Spese correnti						
1010000	01	Funzioni generali di amministrazione di ges						
1010200	02	Segreteria generale, personale e organizza						
1010201	1010201	Personale	1	0,00	0,00	0,00	0,00	
	CP	13.600,00		0,00	13.600,00	13.600,00	0,00	
	T	13.600,00		0,00	13.600,00	13.600,00		
1010202	1010202	Acquisto di beni di consumo e/o di materie prime	2	0,00	0,00	0,00	0,00	
	CP	900,00		0,00	0,00	0,00	900,00	+
	T	900,00		0,00	0,00	0,00		
1010203	1010203	Prestazioni di servizi	3	44.332,05	18.946,09	63.278,14	0,00	
	CP	73.216,00		0,00	15.650,47	15.650,47	57.565,53	+
	T	136.494,14		44.332,05	34.596,56	78.928,61		
1010205	1010205	Trasferimenti	4	0,00	0,00	0,00	15.241,04	INS
	CP	373.834,00		0,00	0,00	0,00	373.834,00	+
	T	389.075,04		0,00	0,00	0,00		
TOTALE SERVIZIO	02	Segreteria generale, personale e organizzazione		44.332,05	18.946,09	63.278,14	15.241,04	INS
	CP	461.550,00		0,00	29.250,47	29.250,47	432.299,53	+
	T	540.069,18		44.332,05	48.196,56	92.528,61		
TOTALE FUNZIONE	01	Funzioni generali di amministrazione di gestione e di controllo		44.332,05	18.946,09	63.278,14	15.241,04	INS
	CP	461.550,00		0,00	29.250,47	29.250,47	432.299,53	+
	T	540.069,18		44.332,05	48.196,56	92.528,61		
1080000	08	Funzioni nel campo della viabilita e dei tras						
1080300	03	Trasporti pubblici locali e servizi connessi						

(*) Motivi del verificarsi dei minori residui passivi: insussistenti (INS); prescritti (PRE)

(**) Indicare la parte degli impegni che si riferisce a mere regolazioni contabili di spese correlate alle entrate (COR)

STAMPA CONTO CONSUNTIVO
UTILIZZO DI CONTRIBUTI E TRASFERIMENTI DA PARTE DI ORGANISMI COMUNITARI E INTERNAZIONALI - ANNO 2011

Quadro analitico per funzioni, servizi ed interventi, delle spese finanziate con fondi comunitari e internazionali

DESCRIZIONE	RS CP T	Residui conservati e stanziamenti definitivi di bilancio	n° di riferimento allo svolgimento	Conto del Tesoriere	Determ. Residui	Impegni	Minori residui o economie	+ / -	
		Residui (A)		Pagamenti	Residui da riportare		(E=A-D) (*)		
		Competenza (F)		Residui (B)	Residui (C)				
		Totale (M)		Competenza (G)	Competenza (H)				(L=F-I)
		Totale (N)	Residui al 31/12 (O=C+H)	Impegni al 31/12 (P=D+I)					
1080303	1080303 Prestazioni di servizi	RS CP T	0,00 18.131,00 18.131,00	5	0,00 0,00 0,00	0,00 18.131,00 18.131,00	0,00 18.131,00 18.131,00	0,00 0,00	
TOTALE SERVIZIO	03 Trasporti pubblici locali e servizi connessi	RS CP T	0,00 18.131,00 18.131,00		0,00 0,00 0,00	0,00 18.131,00 18.131,00	0,00 18.131,00 18.131,00	0,00 0,00	
TOTALE FUNZIONE	08 Funzioni nel campo della viabilità e dei trasporti	RS CP T	0,00 18.131,00 18.131,00		0,00 0,00 0,00	0,00 18.131,00 18.131,00	0,00 18.131,00 18.131,00	0,00 0,00	
1090000	09 Funzioni riguardanti la gestione del territorio								
1090600	06 Parchi e servizi per la tutela ambientale, de								
1090602	1090602 Acquisto di beni di consumo e/o materie prime	RS CP T	0,00 6.000,00 6.000,00	6	0,00 0,00 0,00	0,00 6.000,00 6.000,00	0,00 6.000,00 6.000,00	0,00 0,00	
1090603	1090603 Prestazioni di servizi	RS CP T	74.098,00 362.087,00 436.185,00	7	48.729,48 7.182,00 55.911,48	25.368,52 354.905,00 380.273,52	74.098,00 362.087,00 436.185,00	0,00 0,00	
1090605	1090605 Trasferimenti	RS CP T	0,00 640.000,00 640.000,00	8	0,00 0,00 0,00	0,00 640.000,00 640.000,00	0,00 640.000,00 640.000,00	0,00 0,00	
TOTALE SERVIZIO	06 Parchi e servizi per la tutela ambientale, del verde, altri servizi relativi al territorio e all'	RS CP T	74.098,00 1.008.087,00 1.082.185,00		48.729,48 7.182,00 55.911,48	25.368,52 1.000.905,00 1.026.273,52	74.098,00 1.008.087,00 1.082.185,00	0,00 0,00	

(*) Motivi del verificarsi dei minori residui passivi: insussistenti (INS); prescritti (PRE)

(**) Indicare la parte degli impegni che si riferisce a mere regolazioni contabili di spese correlate alle entrate (COR)

STAMPA CONTO CONSUNTIVO
UTILIZZO DI CONTRIBUTI E TRASFERIMENTI DA PARTE DI ORGANISMI COMUNITARI E INTERNAZIONALI - ANNO 2011

Quadro analitico per funzioni, servizi ed interventi, delle spese finanziate con fondi comunitari e internazionali

DESCRIZIONE	RS CP T	Residui conservati e stanziamenti definitivi di bilancio	n° di riferimento allo svolgimento	Conto del Tesoriere	Determ. Residui	Impegni	Minori residui o economie	+ / -
		Residui (A)		Pagamenti	Residui da riportare		Residui (E=A-D) (*)	
		Competenza (F)		Residui (B)	Residui (C)		Residui (D=B+C)	
		Totale (M)		Competenza (G)	Competenza (H)		Competenza (I=G+H) (**)	
				Totale (N)	Residui al 31/12 (O=C+H)	Impegni al 31/12 (P=D+I)	(L=F-I)	
TOTALE FUNZIONE		09 Funzioni riguardanti la gestione del territorio e dell'ambiente						
	RS	74.098,00		48.729,48	25.368,52	74.098,00	0,00	
	CP	1.008.087,00		7.182,00	1.000.905,00	1.008.087,00	0,00	
	T	1.082.185,00		55.911,48	1.026.273,52	1.082.185,00		
1100000		10 Funzioni nel settore sociale						
1100200		02 Servizi di prevenzione e riabilitazione						
1100203		1100203 Prestazioni di servizi						
	RS	133.052,36		36.775,07	96.277,29	133.052,36	0,00	
	CP	100.000,00	9	0,00	23.278,83	23.278,83	76.721,17	+
	T	233.052,36		36.775,07	119.556,12	156.331,19		
1100205		1100205 Trasferimenti						
	RS	41.681,06		21.225,92	20.455,14	41.681,06	0,00	
	CP	60.000,00	10	0,00	25.210,00	25.210,00	34.790,00	+
	T	101.681,06		21.225,92	45.665,14	66.891,06		
TOTALE SERVIZIO		02 Servizi di prevenzione e riabilitazione						
	RS	174.733,42		58.000,99	116.732,43	174.733,42	0,00	
	CP	160.000,00		0,00	48.488,83	48.488,83	111.511,17	+
	T	334.733,42		58.000,99	165.221,26	223.222,25		
TOTALE FUNZIONE		10 Funzioni nel settore sociale						
	RS	174.733,42		58.000,99	116.732,43	174.733,42	0,00	
	CP	160.000,00		0,00	48.488,83	48.488,83	111.511,17	+
	T	334.733,42		58.000,99	165.221,26	223.222,25		
TOTALE TITOLO		1 Spese correnti						
	RS	327.350,60		151.062,52	161.047,04	312.109,56	15.241,04 INS	+
	CP	1.647.768,00		7.182,00	1.096.775,30	1.103.957,30	543.810,70	+
	T	1.975.118,60		158.244,52	1.257.822,34	1.416.066,86		
TOTALE SPESE								
	RS	327.350,60		151.062,52	161.047,04	312.109,56	15.241,04 INS	+
	CP	1.647.768,00		7.182,00	1.096.775,30	1.103.957,30	543.810,70	+
	T	1.975.118,60		158.244,52	1.257.822,34	1.416.066,86		

(*) Motivi del verificarsi dei minori residui passivi: insussistenti (INS); prescritti (PRE)

(**) indicare la parte degli impegni che si riferisce a mere regolazioni contabili di spese correlate alle entrate (COR)



**STAMPA CONTO CONSUNTIVO
 QUADRO RIASSUNTIVO DELLA GESTIONE DI COMPETENZA
 ANNO:2011**

RISCOSSIONI..... (+)	242.672.951,52
PAGAMENTI..... (-)	199.071.400,10
DIFFERENZA.....	43.601.551,42
RESIDUI ATTIVI.....(+)	83.798.058,88
RESIDUI PASSIVI..... (-)	130.281.349,71
DIFFERENZA.....	-46.483.290,83
AVANZO (+) O DISAVANZO (-)	-2.881.739,41
RISULTATO DI GESTIONE	0,00
- FONDI VINCOLATI	0,00
- FONDI PER FINANZIAMENTO SPESE IN CONTO CAPITALE	0,00
- FONDI DI AMMORTAMENTO	0,00
- FONDI NON VINCOLATI	0,00



**STAMPA CONTO CONSUNTIVO
QUADRO RIASSUNTIVO DELLA GESTIONE FINANZIARIA
ANNO: 2011**

	GESTIONE		TOTALE
	RESIDUI	COMPETENZA	
Fondo di cassa al 1° Gennaio.....	-----	-----	26.884.086,94
RISCOSSIONI.....	69.844.900,08	242.672.951,52	312.517.851,60
PAGAMENTI.....	100.859.060,88	199.071.400,10	299.930.460,98
FONDO DI CASSA AL 31 DICEMBRE.....			39.471.477,56
PAGAMENTI per azioni esecutive non regolarizzate al 31 dicembre.....			0,00
DIFFERENZA.....			39.471.477,56
RESIDUI ATTIVI.....	148.542.937,51	83.798.058,88	232.340.996,39
RESIDUI PASSIVI.....	140.672.179,98	130.281.349,71	270.953.529,69
DIFFERENZA.....			-38.612.533,30
AVANZO (+) O DISAVANZO (-).....			858.944,26
Risultato di amministrazione			288.727,66
			0,00
			0,00
			570.216,60

- FONDI VINCOLATI
- FONDI PER FINANZIAMENTO SPESE IN CONTO CAPITALE
- FONDI DI AMMORTAMENTO
- FONDI NON VINCOLATI

PADOVA il **27** APR. 2012

IL SEGRETARIO

IL RESPONSABILE DEL SERVIZIO FINANZIARIO

IL RAPPRESENTANTE LEGALE



**CERTIFICAZIONE DEI PARAMETRI OBIETTIVI PER I COMUNI
AI FINI DELL'ACCERTAMENTO DELLA CONDIZIONE DI ENTE
STRUTTURALMENTE DEFICITARIO PER IL TRIENNIO 2011 - 2013**

ESERCIZIO: 2011
CODICE ISTAT: 28960
PARTITA IVA: 00644060287

ENTE: COMUNE DI PADOVA
DELIBERA DI APPROVAZIONE: N°
DEL: _____

SIGLA PROVINCIA: PD
NUMERO DI ABITANTI: 0
SUPERFICIE IN KMQ: 0,00

CODICE ENTE:
DELIBERA:

SI	NO
X	

50005

Codice	Parametri da considerare per l'individuazione delle condizioni strutturalmente deficitarie	SI / NO	
		SI	NO
50010			X
50020			X
50030			X
50040	X		
50050			X
50060			X
50070			X
50080			X
50090			X
50100			X

Si attesta che i parametri sudindicati sono stati determinati in base alle risultanze amministrativo-contabili dell'ente

LUOGO	DATA
Padova	27 APR 2012

ORGANO DI REVISIONE
ECONOMICO-FINANZIARIA

[Signature]

IL RESPONSABILE DEL SERVIZIO FINANZIARIO

IL SEGRETARIO

[Signature]



INDICATORI FINANZIARI ED ECONOMICI GENERALI

				2011	2010	2009	
<u>Autonomia Finanziaria</u>	Titolo I + Titolo III Titolo I + II + III	X 100	$\frac{174.603.755,89 + 50.218.473,12}{174.603.755,89 + 33.957.823,49 + 50.218.473,12}$	X 100	86,88	66,50	59,51
<u>Autonomia impositiva</u>	Titolo I Titolo I + II + III	X 100	$\frac{174.603.755,89}{174.603.755,89 + 33.957.823,49 + 50.218.473,12}$	X 100	67,47	47,74	37,28
<u>Pressione finanziaria</u>	Titolo I + Titolo II Popolazione		$\frac{174.603.755,89 + 33.957.823,49}{214.099}$		974,14	972,86	796,68
<u>Pressione tributaria</u>	Titolo I Popolazione		$\frac{174.603.755,89}{214.099}$		815,53	571,65	381,88
<u>Intervento erariale</u>	Trasferimenti statali Popolazione		$\frac{6.298.410,15}{214.099}$		29,42	277,86	272,65
<u>Intervento regionale</u>	Trasferimenti regionali Popolazione		$\frac{20.566.292,37}{214.099}$		96,06	104,39	125,71
<u>Incidenza residui attivi</u>	Totale residui attivi Totale accert. di competenza	X 100	$\frac{232.372.758,36}{326.471.010,40}$	X 100	71,18	72,41	80,82
<u>Incidenza residui passivi</u>	Totale residui passivi Totale impegni di competenza	X 100	$\frac{271.166.512,45}{329.352.749,81}$	X 100	82,33	80,28	88,22
<u>Indebitamento locale pro capite</u>	Residui debiti mutui Popolazione		$\frac{134.240.065,15}{214.099}$		627,00	674,61	684,96
<u>Velocità riscossione entrate proprie</u>	Riscossioni Titolo I + III Accertamenti Titolo I + III		$\frac{133.223.943,01 + 32.895.207,05}{174.603.755,89 + 50.218.473,12}$		0,74	0,70	0,77
<u>Rigidità spesa corrente</u>	Spesa pers. + Q.te amm.to mutui Totale entrate Tit. I + II + III	X 100	$\frac{74.838.483,43 + 15.779.546,90}{174.603.755,89 + 33.957.823,49 + 50.218.473,12}$	X 100	35,02	34,77	40,81
<u>Velocità gestione spese correnti</u>	Pagamenti Tit. I competenza Impegni Tit. I competenza		$\frac{159.337.327,93}{245.815.393,53}$		0,65	0,67	0,70
<u>Redditività del patrimonio</u>	Entrate patrimoniali Valore patrim. disponibile	X 100	$\frac{13.118.516,33}{1.170.322,28}$	X 100	1.120,93	1.047,73	1.113,68

INDICATORI FINANZIARI ED ECONOMICI GENERALI

			2011	2010	2009
<u>Patrimonio pro capite</u>	<u>Valori beni patrim. indisponibili</u>	<u>290.484.774,38</u>			
	Popolazione	214.099	1.356,78	1.419,86	1.514,74
<u>Patrimonio pro capite</u>	<u>valore beni patrim. disponibili</u>	<u>192.713.228,53</u>			
	Popolazione	214.099	900,11	931,63	920,62
<u>Patrimonio pro capite</u>	<u>Valore beni demaniali</u>	<u>268.775.193,88</u>			
	Popolazione	214.099	1.255,38	1.267,74	1.346,39
<u>Rapporto</u>	<u>Dipendenti</u>	<u>2.030</u>			
<u>dipendenti/popolazione</u>	Popolazione	214.099	0,01	0,01	0,01

COMUNE DI PADOVA

INDICATORI DELL'ENTRATA

			2011	2010	2009
Congruità dell' I.C.I.	Proventi I.C.I.	50.000.000,00	207,23	208,16	209,89
	n. unità immobiliari	241.272			
	Proventi I.C.I.	50.000.000,00	392,88	394,18	399,42
	n. famiglie + n. imprese	101.435 + 25.830			
	Proventi I.C.I. prima abitazione	265.000,00	0,01	0,01	0,01
	Totale proventi I.C.I.	50.000.000,00			
	Proventi I.C.I. altri fabbricati	46.730.000,00	0,93	0,93	0,93
	Totale proventi I.C.I.	50.000.000,00			
	Proventi I.C.I. terreni agricoli	115.000,00	0,00	0,00	0,00
Totale proventi I.C.I.	50.000.000,00				
Proventi I.C.I. aree edificabili	2.890.000,00	0,06	0,06	0,06	
Totale proventi I.C.I.	50.000.000,00				
Congruità dell' I.C.I.A.P.	Provento I.C.I.A.P.	0,00	0,00	0,00	0,00
	Popolazione	0			
Congruità T.O.S.A.P.	T.O.S.A.P. passi carrai	0,00	0,00	0,00	0,00
	n. passi carrai	0			
	Tassa occupazione suolo pubblico	0,00	0,00	0,00	0,00
	mq. occupati	0			
Congruità T.R.R.S.U.	n. iscritti a ruolo	0	0,00	0,00	0,00
	n famiglie + n. utenze commerciali + seconde case	101.435 + 0 + 0			

COMUNE DI PADOVA

SERVIZI INDISPENSABILI										
SERVIZIO	PARAMETRO DI EFFICACIA		2011	2010	2009	PARAMETRO DI EFFICIENZA		2011	2010	2009
1 Servizi connessi agli organi istituz.li	numero addetti	136	0,00	0,00	0,00	costo totale	9.060.817,71	42,32	46,23	46,74
	popolazione	214.099				popolazione	214.099			
2 Ammin. generale + servizio elettorale	numero addetti	347	0,00	0,00	0,00	costo totale	33.669.963,29	157,26	154,81	149,80
	popolazione	214.099				popolazione	214.099			
3 Servizi connessi all'uff. tecnico comunale	domande evase	9.636	0,98	0,98	0,97	costo totale	51.654.505,73	241,26	245,46	264,95
	domande presentate	9.862				popolazione	214.099			
4 Servizi di anagrafe e di stato civile	numero addetti	72	0,00	0,00	0,00	costo totale	4.655.777,83	21,75	16,36	16,87
	popolazione	214.099				popolazione	214.099			
5 Servizio statistico	numero addetti	11	0,00	0,00	0,00	costo totale	2.072.318,28	9,68	2,75	2,15
	popolazione	214.099				popolazione	214.099			
6 Servizi connessi con la giustizia						costo totale	1.946.199,92	9,09	9,04	6,59
						popolazione	214.099			
7 Polizia locale ed ammin.va	numero addetti	280	0,00	0,00	0,00	costo totale	15.580.108,07	72,77	80,48	81,12
	Popolazione	214.099				popolazione	214.099			
8 Servizio della leva militare						costo totale	129.327,17	0,60	0,46	0,47
						popolazione	214.099			
9 Protez. civile, pronto int, tutela sicurezza	numero addetti	7	0,00	0,00	0,00	costo totale	282.915,98	1,32	1,41	1,42
	popolazione	214.099				popolazione	214.099			
10 Istruz. primaria e secondaria inf.	numero aule	574	0,05	0,05	0,05	costo totale	5.306.799,66	443,08	517,69	436,09
	nr. studenti freq.ti	11.977				nr. studenti freq.ti	11.977			
11 Servizi necroscopici e cimit.						costo totale	2.659.167,60	12,42	12,72	13,17
						popolazione	214.099			
12 Acquedotto	mc. acqua erogata	0	0,00	0,00	0,00	costo totale	0,00	0,00	0,00	0,00
	nr. abitanti serviti	0				mc acqua erogata	0			
	unità imm.ri servite	0	0,00	0,00	0,00					
	totale unità imm.ri	123.974								
13 Fognatura e depurazione	unità imm.ri servite	0	0,00	0,00	0,00	costo totale	0,00	0,00	0,00	0,00
	totale unità imm.ri	123.974				km rete fognaria	0			
14 Nettezza urbana	frequenza media settim. di raccolta	3	0,43	0,00	0,00	costo totale	43.330.844,00	302,48	0,00	0,00
						q.li di rifiuti smaltiti	143.254			

	7	7								
	unità imm.ri servite	123.974	1,00	0,00	0,00					
	<u>totale unità imm.ri</u>	<u>123.974</u>								
15 Viabilità e illum.ne pubblica	Km. strade illumin.	0	0,00	0,00	0,00	costo totale	0,00	0,00	0,00	0,00
	<u>totale km strade</u>	<u>0</u>				<u>km strade illumin.</u>	<u>0,00</u>			

COMUNE DI PADOVA

SERVIZI A DOMANDA INDIVIDUALE

SERVIZIO	PARAMETRO DI EFFICACIA	ANNO 2011	ANNO 2010	ANNO 2009	PARAMETRO DI EFFICENZA	ANNO 2011	ANNO 2010	ANNO 2009	PROVENTI	ANNO 2011	ANNO 2010	ANNO 2009
1 Alberghi, esclusi dormitori pubblici, case di riposo e di ricovero	<u>domande soddisfatte</u>				<u>costo totale</u>				<u>provento totale</u>			
	domande presentate				numero utenti				numero utenti			
	<u>0</u> 0	0,00	0,00	0,00	<u>0,00</u> 0	0,00	0,00	0,00	<u>0,00</u> 0	0,00	0,00	0,00
2 Alberghi diurni e bagni pubblici	<u>domande soddisfatte</u>				<u>costo totale</u>				<u>provento totale</u>			
	domande presentate				numero utenti				numero utenti			
	<u>0</u> 0	0,00	0,00	0,00	<u>0,00</u> 0	0,00	0,00	0,00	<u>0,00</u> 0	0,00	0,00	0,00
3 Asili nido	<u>domande soddisfatte</u>				<u>costo totale</u>				<u>provento totale</u>			
	domande presentate				nr bambini frequentanti				nr bambini frequentanti			
	<u>623</u> 887	0,70	0,70	0,58	<u>8.647,076,00</u> 820	10.545,21	9.961,53	11.020,75	<u>1.773.254,92</u> 820	2.162,51	2.873,19	2.932,96
4 Convitti, campeggi, case per vacanze, ostelli	<u>domande soddisfatte</u>				<u>costo totale</u>				<u>provento totale</u>			
	domande presentate				numero utenti				numero utenti			
	<u>0</u> 0	0,00	0,00	0,00	<u>0,00</u> 0	0,00	0,00	0,00	<u>0,00</u> 0	0,00	0,00	0,00
5 Colonie e soggiorni stagionali, stabilimenti termali	<u>domande soddisfatte</u>				<u>costo totale</u>				<u>provento totale</u>			
	domande presentate				numero utenti				numero utenti			
	<u>0</u> 0	0,00	0,00	0,00	<u>0,00</u> 0	0,00	0,00	0,00	<u>0,00</u> 0	0,00	0,00	0,00
6 Corsi extrascolastici di insegnamento di arti, sport ed altre discipline, fatta eccezione per quelli espressamente previsti per legge	<u>domande soddisfatte</u>				<u>costo totale</u>				<u>provento totale</u>			
	domande presentate				numero iscritti				numero iscritti			
	<u>0</u> 0	0,00	0,00	0,00	<u>0,00</u> 0	0,00	0,00	0,00	<u>0,00</u> 0	0,00	0,00	0,00

COMUNE DI PADOVA

SERVIZI A DOMANDA INDIVIDUALE

SERVIZIO	PARAMETRO DI EFFICACIA	ANNO 2011	ANNO 2010	ANNO 2009	PARAMETRO DI EFFICIENZA	ANNO 2011	ANNO 2010	ANNO 2009	PROVENTI	ANNO 2011	ANNO 2010	ANNO 2009
7 Giardini zoologici e botanici	<u>numero visitatori</u> popolazione 0 214.099	0,00	0,00	0,00	<u>costo totale</u> totale mq superficie 0,00 0	0,00	0,00	0,00	<u>provento totale</u> numero visitatori 0,00 0	0,00	0,00	0,00
8 Impianti sportivi	<u>numero impianti</u> popolazione 69 214.099	0,00	0,00	0,00	<u>costo totale</u> numero utenti 1.287.962,30 2.341.816	0,55	0,62	0,65	<u>provento totale</u> numero utenti 352.721,54 2.341.816	0,15	0,14	0,14
9 Mattatoi pubblici	<u>q.li carni macellate</u> popolazione 0 214.099	0,00	0,00	0,00	<u>costo totale</u> q.li carni macellate 0,00 0	0,00	0,00	0,00	<u>provento totale</u> q.li carni macellate 0,00 0	0,00	0,00	0,00
10 Mense	<u>domande soddisfatte</u> domande presentate 0 0	1,00	0,00	0,00	<u>costo totale</u> numero pasti offerti 0,00 0	0,00	0,00	0,00	<u>provento totale</u> numero pasti offerti 0,00 0	0,00	0,00	0,00
11 Mense scolastiche	<u>domande soddisfatte</u> domande presentate 7.072 7.072	1,00	1,00	1,00	<u>costo totale</u> numero pasti offerti 6.915.977,00 1.147.539	6,03	6,69	6,57	<u>provento totale</u> numero pasti offerti 4.481.826,00 1.147.539	3,91	3,35	3,18
12 Mercati e fiere attrezzate	—				<u>costo totale</u> mq superficie occupata 0,00 0	0,00	0,00	0,00	<u>provento totale</u> mq superficie occupata 0,00 0	0,00	0,00	0,00
13 Pesa Pubblica	—				<u>costo totale</u> numero servizi resi 0,00 0	0,00	0,00	0,00	<u>provento totale</u> numero servizi resi 0,00 0	0,00	0,00	0,00


COMUNE DI PADOVA

SERVIZI A DOMANDA INDIVIDUALE

SERVIZIO	PARAMETRO DI EFFICACIA	ANNO 2011	ANNO 2010	ANNO 2009	PARAMETRO DI EFFICACIA	ANNO 2011	ANNO 2010	ANNO 2009	PROVENTI	ANNO 2011	ANNO 2010	ANNO 2009
14 Servizi turistici diversi, stabilimenti balneari, approdi turistici e simili	—				<u>costo totale</u> popolazione 0,00 214.099	0,00	0,00	0,00	<u>provento totale</u> popolazione 0,00 214.099	0,00	0,00	0,00
15 Spurgo pozzi neri	<u>domande soddisfatte</u> domande presentate 0 0	0,00	0,00	0,00	<u>costo totale</u> numero interventi 0,00 0	0,00	0,00	0,00	<u>provento totale</u> numero interventi 0,00 0	0,00	0,00	0,00
16 Teatri	<u>numero spettatori</u> n posti disponibili x n rappresentazioni 0 0	0,00	0,00	0,00	<u>costo totale</u> numero spettatori 0,00 0	0,00	0,00	0,00	<u>provento totale</u> numero spettatori 0,00 0	0,00	0,00	0,00
17 Musei, pinacoteche, gallerie e mostre	<u>numero visitatori</u> numero istituzioni 394.823 7	56.403,29	56.421,43	46.676,38	<u>costo totale</u> numero visitatori 4.217.383,18 394.823	10,68	15,62	13,90	<u>provento totale</u> numero visitatori 1.942.532,57 394.823	4,92	5,76	5,79
18 Spettacoli	—				—				<u>provento totale</u> numero spettacoli 0,00 0	0,00	0,00	0,00
19 Trasporti di carni macellate	—				<u>costo totale</u> q.li carni macellate 0,00 0	0,00	0,00	0,00	<u>provento totale</u> q.li carni macellate 0,00 0	0,00	0,00	0,00
20 Trasporti funebri, pompe funebri e illuminazioni votive	<u>domande soddisfatte</u> domande presentate 0 0	0,00	0,00	0,00	<u>costo totale</u> nr servizi prestati 0,00 0	0,00	0,00	0,00	<u>provento totale</u> nr servizi resi 0,00 0	0,00	0,00	0,00

COMUNE DI PADOVA

SERVIZI A DOMANDA INDIVIDUALE												
SERVIZIO	PARAMETRO DI EFFICACIA	ANNO 2011	ANNO 2010	ANNO 2009	PARAMETRO DI EFFICIENZA	ANNO 2011	ANNO 2010	ANNO 2009	PROVENTI	ANNO 2011	ANNO 2010	ANNO 2009
21 Uso di locali adibiti stabilmente ed esclusivamente a riunioni non istituzionali, auditorium, palazzi dei congressi e simili	<u>domande soddisfatte</u>				<u>costo totale</u>				<u>provento totale</u>			
	domande presentate				nr giorni di utilizzo				nr giorni di utilizzo			
	0 0	0,00	0,00	0,00	0,00 0	0,00	0,00	0,00	0,00 0	0,00	0,00	0,00
22 Altri servizi	<u>domande soddisfatte</u>				<u>costo totale</u>				<u>provento totale</u>			
	domande presentate				numero utenti				numero utenti			
	6.542 7.922	0,83	0,83	0,81	377.775,50 6.542	57,75	78,85	66,90	228.707,39 6.542	34,96	41,21	34,09
22.1 Trasporto Scolastico	-				-				<u>provento totale</u>			
		0,00	0,00	0,00		0,00	0,00	0,00	0,00	0,00	0,00	0,00
22.2 Strutture residenziali e ricoveri per anziani	-				-				-			
		0,00	0,00	0,00		0,00	0,00	0,00		0,00	0,00	0,00



COMUNE DI PADOVA

CONTO ECONOMICO ESERCIZIO 2011



**BILANCIO CONSUNTIVO 2011 : CONTO ECONOMICO DELLE PROVINCE, DEI COMUNI,
DELLE COMUNITA' MONTANE, DELLE UNIONI DI COMUNI E DELLE CITTA' METROPOLITANE**

CONTO ECONOMICO


	IMPORTI PARZIALI	IMPORTI TOTALI	IMPORTI COMPLESSIVI
A) PROVENTI DELLA GESTIONE			
1) Proventi tributari	174.603.755,89		
2) Proventi da trasferimenti	34.057.474,26		
3) Proventi da servizi pubblici	27.257.299,14		
4) Proventi da gestione patrimoniale	13.107.727,99		
5) Proventi diversi	5.719.881,19		
6) Proventi da concessioni di edificare	3.226.893,82		
7) Incrementi di immobilizzazioni per lavori interni	0,00		
8) Variazioni nelle rimanenze di prodotti in corso di lavorazione, etc.(+/-)	0,00		
Totale proventi della gestione (A)	257.973.032,29		
B) COSTI DELLA GESTIONE			
9) Personale	73.746.193,48		
10) Acquisto di materie prime e/o beni di consumo	2.501.630,18		
11) Variazioni nelle rimanenze di materie prime e/o beni di consumo (+/-)	23.387,06		
12) Prestazioni di servizi	117.777.584,60		
13) Godimento beni di terzi	5.451.445,72		
14) Trasferimenti	23.133.180,85		
15) Imposte e tasse	5.393.742,99		
16) Quote di ammortamento d'esercizio	19.303.002,74		
Totale costi di gestione (B)	247.330.167,62		
RISULTATO DELLA GESTIONE (A-B)		10.642.864,67	
C) PROVENTI E ONERI DA AZIENDE SPECIALI PARTECIPATE			
17) Uffili	2.508.739,00		
18) Interessi su capitale di dotazione	0,00		
19) Trasferimenti ad aziende speciali e partecipate	0,00		
Totale (C) (17+18-19)		2.508.739,00	
RISULTATO DELLA GESTIONE OPERATIVA (A-B+/C)			13.151.603,67
D) PROVENTI ED ONERI FINANZIARI			
20) Interessi attivi	941.223,05		
21) Interessi passivi:			
- su mutui e prestiti	5.634.980,79		
- su obbligazioni	43.735,03		
- su anticipazioni	73,38		
- per altre cause	24.702,38		
Totale (D) (20-21)		-4.762.268,53	
E) PROVENTI ED ONERI STRAORDINARI			
Proventi			
22) Insussistenze del passivo	10.546,65		
23) Sopravvalenze attive	805.019,48		
24) Plusvalenze patrimoniali	4.472.324,90		
Totale Proventi (e.1) (22+23+24)		5.087.891,03	
Oneri			
25) Insussistenze dell'attivo	8.490.684,54		
26) Minusvalenze patrimoniali	0,00		
27) Accantonamento per svalutazione crediti	0,00		
28) Oneri straordinari	0,00		
Totale Oneri (e.2) (25+26+27+28)		8.490.684,54	
Totale (E) (e.1-e.2)		-3.402.793,51	
RISULTATO ECONOMICO DELL'ESERCIZIO (A-B+/C+/D+/E)			4.986.541,63

.....//.....

Il Segretario

Il legale rappresentante l'ente

Il responsabile del servizio finanziario



COMUNE DI PADOVA

PROSPETTO DI CONCILIAZIONE

ESERCIZIO 2011

ACCERTAMENTI FINANZIARI DI COMPETENZA	RISCONTI PASSIVI		RATEI ATTIVI		ALTRE RETTIFICHE DEL RISULTATO FINANZIARIO	AL CONTO ECONOMICO		NOTE	AL CONTO DEL PATRIMONIO					
	INIZIALI (+)	FINALI (-)	INIZIALI (-)	FINALI (+)		Rif.CE			Rif CP	ATTIVO	Rif CP	PASSIVO		
TITOLO V ENTRATE DA ACCENSIONE PRESTITI														
1) Anticipazioni di cassa (Tit. V-cat. 1)	1.927.105,72												C IV	1.927.105,72
2) Finanziamenti a breve termine (Tit. V-cat. 2)													C 11	
3) Assunzione di mutui e prestiti (Tit. V-cat. 3)	3.500.000,00												C 12	3.500.000,00
4) Emissione prestiti obbligazionari (Tit. V-cat. 4)													C 13	
Totale Entrate Accensione prestiti	5.427.105,72													
TITOLO VI SERVIZI PER CONTO TERZI														
Servizi per conto terzi	24.275.634,92							(6)					B II	
TOTALE GENERALE DELL'ENTRATA	326.471.010,40													
- Insussistenze del passivo						E22	10.546,65	(7)						
- Sopravvenienze attive						E23	605.019,48	(8)						
- Incrementi di immobilizzazioni per lavori interni (costi capitalizzati)						A7		(9)					A 11	
- Variazioni nelle rimanenze di prodotti in corso di lavorazioni ecc. - iniziali						A8							B I	
- Variazioni nelle rimanenze di prodotti in corso di lavorazioni ecc. - finali														

NOTE

- (1) Tra le altre rettifiche del risultato finanziario va considerata l'IVA a debito, compresa negli accertamenti finanziari del titolo III "Entrate extratributarie", per attività in regime d'impresa; l'ammontare dell'IVA per fatture da emettere va riportato nel passivo del conto del patrimonio alla voce "Debiti per IVA" (C III), costituendo un debito verso l'erario a fronte del credito accertato al lordo d'IVA.
- (2) Quando viene realizzata una plusvalenza (ad esempio per un provento da alienazione maggiore del valore netto risultante dal conto del patrimonio), il valore relativo è portato in aumento nel conto economico (E24); quando viene realizzata una minusvalenza il valore relativo è portato in diminuzione nel conto economico (E26).
- (3) Quando viene alienato un bene il valore risultante dal conto del patrimonio va indicato in detrazione.
- (4) Va indicato il totale dei trasferimenti di capitali da Stato, regioni, province, comuni, aziende speciali, partecipate ed altre;
- (5) Proventi accertati per concessioni di edificare, per la quota finalizzata a spese correnti;
- (6) Va indicata la somma rimasta da riscuotere da terzi in conto competenza finanziaria;
- (7) Trattasi di minori debiti (minori residui passivi del conto del bilancio).
- (8) Trattasi di maggiori crediti (maggiori residui attivi del conto del bilancio).
- (9) I costi capitalizzati sono costituiti da quella parte di costi (sostenuti tra le spese "correnti" del titolo I^a), per la produzione, in economia dei valori da porre, dal punto di vista economico a carico di più esercizi; esempi di costi capitalizzati sono costituiti da manutenzioni straordinarie effettuate da personale dell'ente, dalla produzione diretta di software applicativo; a fine esercizio è necessario rilevare queste entità, contabilizzate nell'attivo patrimoniale; con il sistema dell'ammortamento i costi stessi saranno imputati agli esercizi in cui le utilità prodotte verranno realizzate.

PROSPETTO DI CONCILIAZIONE (SPESE) ANNO 2011


TITOLO I	SPESE CORRENTI	IMPEGNI FINANZIARI DI COMPETENZA	RISCONTI ATTIVI		RATEI PASSIVI		ALTRE RETTIFICHE DEL RISULTATO FINANZIARIO	AL CONTO ECONOMICO		NOTE	AL CONTO DEL PATRIMONIO			
			INIZIALI (+)	FINALI (-)	INIZIALI (-)	FINALI (+)		Rif.CE			Rif CP	ATTIVO	Rif CP	PASSIVO
	1) Personale	74.838.483,43					1.092.289,95	B9	73.746.193,48	(1)				
	2) Acquisti di beni di consumo e/o materie prime	2.472.924,77			1.165,12	317,99	-29.552,54	B10	2.501.630,18					
	3) Prestazioni di servizi	128.525.567,05	11.858.906,62	11.624.416,23	129.443,39	104.383,24	10.955.412,69	B12	117.777.584,60					
	4) Utilizzo di beni di terzi	5.186.370,95	14.175,56	284,37	719,33	17.760,98	-234.141,93	B13	5.451.445,72					
	5) Trasferimenti di cui:	21.568.764,52			691.382,77	841.006,87	-1.414.792,23		23.133.180,85					
	- Stato						-157.022,75	B14	157.022,75					
	- regione	288.719,35				72.809,96	79.799,96	B14	281.729,35					
	- province e città metropolitane	300,00					-8.134,91	B14	8.434,91					
	- comuni ed unioni di comuni	207.927,23					48.783,12	B14	159.144,11					
	- comunità montane							B14						
	- aziende speciali e partecipate	4.002.955,00					4.002.955,00	C19						
	- altre	17.068.862,94	36.323,81	56.285,63	691.382,77	841.006,87	-5.399.134,47	B14	22.599.659,69					
	6) Interessi passivi e oneri finanziari diversi	5.832.713,09					4.435,83	D21	5.703.491,58					
	7) Imposte e tasse	5.390.569,72	9.995,07	12.799,31	12,89	1.276,34	-4.714,06	B15	5.393.742,99					
	8) Oneri straordinari della gestione corrente							E28						
	Totale Spese Correnti	243.815.393,53	11.881.077,25	11.637.499,91	822.723,50	969.181,25	10.498.159,22				C II	-243.577,34	D I	146.457,75
TITOLO II	SPESE DI CONTO CAPITALE													
	1) Acquisizione di beni immobili di cui	31.935.014,34												
	a) Pagamenti eseguiti	20.546.729,53												
	b) Somme rimaste da pagare	102.103.329,79												
	2) Espropri e servitù onerose di cui	2.000.000,00												
	a) Pagamenti eseguiti	1.930.568,32									(2)	A		
	b) Somme rimaste da pagare	5.082.890,15												
	3) Acquisto di beni specifici per realizzazioni in economia di cui													
	a) Pagamenti eseguiti	1.116,00												
	b) Somme rimaste da pagare	51.392,44												
	4) Utilizzo di beni di terzi per realizzazioni di cui													
	a) Pagamenti eseguiti													
	b) Somme rimaste da pagare													
	5) Acquisizione di beni mobili, macchine ed attrezzature tecnico scientifiche di cui	2.153.561,00									(3)	D		
	a) Pagamenti eseguiti	1.064.207,24												
	b) Somme rimaste da pagare	4.495.560,19												
	6) Incarichi professionali esterni di cui	9.131,93												
	a) Pagamenti eseguiti	60.680,66												
	b) Somme rimaste da pagare	703.554,03												
	7) Trasferimenti di capitali di cui	3.534.612,43												
	a) Pagamenti eseguiti	1.164.188,38												
	b) Somme rimaste da pagare	20.552.304,03									(3)		E	
	8) Partecipazioni azionarie di cui													
	a) Pagamenti eseguiti													
	b) Somme rimaste da pagare	3,97												
	9) Conferimenti di capitali di cui	3.849.854,76												
	a) Pagamenti eseguiti	3.849.854,76												
	b) Somme rimaste da pagare	33.362,04												
	10) Concessioni di crediti e anticipazioni di cui													
												A III		

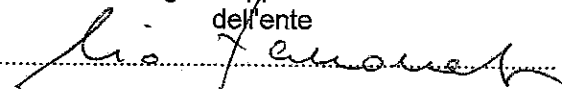
	IMPEGNI FINANZIARI DI COMPETENZA	RISCONTI ATTIVI		RATEI PASSIVI		ALTRE RETTIFICHE DEL RISULTATO FINANZIARIO	AL CONTO ECONOMICO		NOTE	AL CONTO DEL PATRIMONIO										
		INIZIALI (+)	FINALI (-)	INIZIALI (-)	FINALI (+)		Rif. CE			Rif CP	ATTIVO	Rif CP	PASSIVO							
a) Pagamenti eseguiti																				
b) Somme rimaste da pagare										(4)	B II									
Totale spese in conto capitale di cui	43.482.174,46																			
a) Pagamenti Eseguiti	28.617.344,89																			
b) Somme Rimaste da pagare	133.022.396,64																			
TITOLO III RIMBORSO DI PRESTITI																				
1) rimborso di anticipazioni di cassa	1.927.105,72																			
2) rimborso di finanziamenti a breve termine																				
3) rimborso di quota capitale di mutui e prestiti	13.036.056,16																			
4) rimborso di prestiti obbligazionari	816.385,02																			
5) rimborso di quota capitale di debiti pluriennali																				
Totale Rimborsato di prestiti	15.779.546,90																			
TITOLO IV SERVIZI PER CONTO TERZI																				
Servizi per conto Terzi	24.275.634,92									(5)										
TOTALE GENERALE DELLA SPESA	327.352.749,81																			
- Variazioni nelle rimanenze di materie prime e/o beni di consumo - iniziali							B11	23.387,06			B I	23.387,06								
- Variazioni nelle rimanenze di materie prime e/o beni di consumo - finali																				
- Quote di ammortamento dell'esercizio							B16	19.303.002,74	(6)		A	19.303.002,74								
- Accantonamento per svalutazione crediti							E27		(7)		A III									
- Insussistenze dell'attivo							E25	8.490.684,54	(8)											


NOTE


- (1) Tra le altre rettifiche del risultato finanziario va considerata l'IVA a debito, compresa negli impegni finanziari del titolo I "Spese correnti", per attività in regime d'impresa; l'ammontare dell'IVA per fatture da ricevere o registrate in sospensione d'IVA, va riportato nell'attivo del conto del patrimonio alla voce "Crediti per IVA" (B II 4), costituendo un credito verso l'erario a fronte del debito accertato al lordo d'IVA per spese di funzionamento.
- (2) L'importo corrispondente ai pagamenti in conto competenza del Titolo II "Spese in conto capitale" va riferito in aumento alla specifica "IMMOBILIZZAZIONE" dell'attivo; analogamente va operato per i pagamenti in conto residui.
- (3) L'importo corrisponde alle somme rimaste da pagare in conto competenza del Titolo II "Spese in conto capitale" vale a dire che le somme da conservare nel conto finanziario della competenza, a residuo, vanno nell'attivo riferite in aumento al conto d'ordine "Opere da realizzare" e nel passivo riferite in aumento del conto d'ordine "Impegni per opere da realizzare". I pagamenti disposti per spese del titolo II "Spese in conto capitale", in conto residui esercizi precedenti, vanno riferiti in diminuzione nell'attivo e nel passivo ai suddetti conti d'ordine.
- (4) L'importo impegnato dell'intervento "concessioni di crediti ed anticipazioni" va riferito in aumento alla voce dell'attivo A III 2 "Crediti verso partecipate", ove la concessione di crediti ed anticipazioni riguardi aziende speciali, controllate e collegate; va riferito in aumento alla voce B II dell'Attivo "Crediti" negli altri casi.
- (5) Va indicata la somma rimasta da pagare a terzi in conto competenza finanziaria.
- (6) L'ammortamento dell'esercizio (75) va portato ad incremento del Fondo d'ammortamento e quindi in diminuzione del corrispondente valore dell'attivo (A).
- (7) L'importo accantonato per svalutazione crediti, che non può costituire impegno nel conto del bilancio, va riferito nel conto del patrimonio in diminuzione dell'attivo alla voce "Immobilizzazioni finanziarie - crediti di dubbia esigibilità"; nel caso di accertata effettiva inesigibilità di importi dell'attivo del Conto del patrimonio "Immobilizzazioni finanziarie - crediti di dubbia esigibilità" è possibile utilizzare l'accantonamento per "Fondo svalutazione crediti" con le modalità previste dal Regolamento di contabilità dell'Ente.
- (8) Minori crediti (minori residui attivi del conto del bilancio).

Luogo PADOVA, il 27 APR. 2012

Il Segretario


Il legale rappresentante dell'ente


Il responsabile del servizio finanziario




COMUNE DI PADOVA

CONTO DEL PATRIMONIO 2011

CONTO DEL PATRIMONIO (ATTIVO) ANNO 2011

	Importi parziali	Consistenza Iniziale	Variazioni da conto finanziario		Variazioni da altre cause		Consistenza finale
			+	-	+	-	
I) Immobilizzazioni immateriali							
1) Costi pluriennali capitalizzati (relativo fondo ammortamento in detrazione)		665.868,84 3.754.306,15	45.677,89		4.567,79	4.567,79	706.978,94 3.758.873,94
Totale		665.868,84	45.677,89	0,00	0,00	4.567,79	706.978,94
II) Immobilizzazioni materiali							
1) Beni demaniali (relativo fondo ammortamento in detrazione)		271.547.802,27 45.858.362,19	46.262,43		3.690.424,00 6.509.094,82	6.509.094,82	268.775.193,88 52.367.457,01
2) Terreni (Patrimonio indisponibile)		17.528.580,32		150.181,28	2.046.872,48	1.434.760,34	17.990.511,18
3) Terreni (Patrimonio disponibile)		218.947,32	7.026,74				225.974,06
4) Fabbricati (Patrimonio indisponibile) (relativo fondo ammortamento in detrazione)		286.601.658,47 127.251.616,11	396.367,19	2.234.240,00	1.052.921,94 12.646.140,17	13.335.465,21	272.481.242,39 139.897.756,28
5) Fabbricati (Patrimonio disponibile) (relativo fondo ammortamento in detrazione)		988.328,59 719.800,59		242.116,80	242.116,80	43.980,37	944.348,22 763.780,96
6) Macchinari, attrezzature ed impianti (relativo fondo ammortamento in detrazione)		1.786.317,10 12.143.769,50	457.197,59		81.135,20 40.374,96	40.374,96	2.284.274,93 12.184.144,46
7) Attrezzature e sistemi informatici (relativo fondo ammortamento in detrazione)		1.651.530,91 10.089.001,89	415.580,49		41.558,05	41.558,05	2.025.553,35 10.130.559,94
8) Automezzi e motomezzi (relativo fondo ammortamento in detrazione)		422.017,15 5.923.362,26	47.108,69	300,00	300,00	4.710,87	464.414,97 5.928.073,13
9) Mobili e macchine da ufficio (relativo fondo ammortamento in detrazione)		702.268,72 6.210.303,13	167.676,16		12.575,71	12.575,71	857.369,17 6.222.878,84
10) Universalità dei beni (patrimonio indisponibile) (relativo fondo ammortamento in detrazione)			13.020,81				13.020,81
11) Universalità dei beni (patrimonio disponibile) (relativo fondo ammortamento in detrazione)							
12) Diritti reali su beni di terzi		261.473.600,21	27.693.045,73			6.871.013,61	282.295.632,33
13) Immobilizzazioni in corso							
Totale		842.920.851,06	29.243.285,83	2.626.838,08	7.113.770,42	28.293.533,94	848.357.535,29

CONTO DEL PATRIMONIO (ATTIVO) ANNO 2011

	Importi parziali	Consistenza Iniziale	Variazioni da conto finanziario		Variazioni da altre cause		Consistenza finale
			+	-	+	-	
III) Immobilizzazioni finanziarie							
1) Partecipazioni in							
a) imprese controllate		152.575.399,07		-97.894,25	263.115,08	9.866.980,28	143.069.428,12
b) imprese collegate		12.014.388,59	1.924.927,76		217.537,42		14.156.853,77
c) altre imprese		33.371.495,70	1.924.927,76		124.366,98	1.488.203,58	33.932.586,86
2) Crediti verso							
a) imprese controllate							
b) imprese collegate		384.037,50					384.037,50
c) altre imprese							
3) Titoli (invest. a medio e lungo termine)							
4) Crediti di dubbia esigibilità (detrato il fondo svalutaz.crediti)							
5) Crediti per depositi cauzionali							
Totale		198.345.320,86	3.849.855,52	-97.894,25	605.019,48	11.355.183,86	191.542.906,25
TOTALE IMMOBILIZZAZIONI		1.041.932.040,76	33.138.819,24	2.528.943,83	7.718.789,90	39.653.285,59	1.040.607.420,48
B) ATTIVO CIRCOLANTE							
1) Rimanenze		473.072,81				23.387,06	449.685,75
Totale		473.072,81	0,00	0,00	0,00	23.387,06	449.685,75

CONTO DEL PATRIMONIO (ATTIVO) ANNO 2011

	Importi parziali	Consistenza Iniziale	Variazioni da conto finanziario		Variazioni da altre cause		Consistenza finale
			+	-	+	-	
II) Crediti							
1) Verso contribuenti		39.201.096,54	174.603.755,89	161.091.015,04			52.713.837,39
2) Verso enti del sett. pubb. allargato							
a) Stato - correnti		15.554.826,93	6.298.410,15	10.258.441,92			11.594.795,16
Stato - capitale		15.247.018,75	2.152.792,80	5.138.765,77			12.261.045,78
b) regione - correnti		2.434.934,49	20.566.292,37	21.439.119,43		39.089,90	1.523.017,53
regione - capitale		13.067.665,32	3.367.166,04	2.971.303,81			13.463.527,55
c) Altri - correnti		2.002.470,01	7.066.436,56	5.199.393,64		146.034,16	3.723.478,77
Altri - capitale		2.629.731,70	131.255,99	807.371,98			2.153.615,71
3) Verso debitori diversi							
a) verso utenti di servizi pubblici		35.649.004,63	27.726.449,72	23.944.564,53		40.406,25	39.390.483,57
b) verso utenti di beni patrimoniali		9.955.314,99	13.118.516,33	10.862.287,26		12.464,92	12.199.079,14
c) verso altri - correnti		4.090.801,35	10.390.062,79	12.531.706,59	51.166,25	2.733,72	1.997.590,08
verso altri - capitale		48.992.865,32	8.714.131,64	7.535.209,22	2.733,72	7.199.529,26	42.974.992,20
d) da alienazioni patrimoniali		15.742.033,91	16.714.477,31	14.899.304,96		14.881,25	17.542.325,01
e) per somme corrisposte c/terzi		3.993.869,25	15.860.627,31	14.751.666,42			5.102.830,14
4) Crediti per I.V.A.		2.482.339,57	989.535,79		2.065.866,06	2.864.540,68	2.673.200,74
5) Per depositi							
a) banche		3.313,40	1.927.105,72	1.927.105,72			3.313,40
b) Cassa depositi e prestiti		24.247.369,17	3.236.429,34	8.541.441,93			18.942.356,58
Totale		235.294.655,33	312.863.445,75	301.698.698,22	2.119.766,03	10.319.680,14	238.259.488,75
III) Attività finanziarie che non costituiscono immobilizzi							
1) Titoli							
Totale		0,00	0,00	0,00	0,00	0,00	0,00
IV) Disponibilità liquide							
1) Fondo di cassa		26.884.086,94	303.254.515,45	298.177.439,57	7.546.731,20	36.416,46	39.471.477,56
2) Depositi bancari							
Totale		26.884.086,94	303.254.515,45	298.177.439,57	7.546.731,20	36.416,46	39.471.477,56
TOTALE ATTIVO CIRCOLANTE		262.651.815,08	616.117.961,20	599.876.137,79	9.666.497,23	10.379.483,66	278.180.652,06

CONTO DEL PATRIMONIO (ATTIVO) ANNO 2011

C) RATEI E RISCONTI

- I) Ratei Attivi
- II) Risconti Attivi

Totale

TOTALE DELL'ATTIVO (A + B + C)

CONTI D'ORDINE

- D) OPERE DA REALIZZARE
- E) BENI CONFERITI IN AZIENDE SPECIALI
- F) BENI DI TERZI


TOTALE CONTI D'ORDINE

Importi parziali	Consistenza Iniziale	Variazioni da conto finanziario		Variazioni da altre cause		Consistenza finale
		+	-	+	-	
	11.881.077,25	77.799,35			321.376,69	11.637.499,91
	11.881.077,25	77.799,35	0,00	0,00	321.376,69	11.637.499,91
	1.316.464.933,09	649.334.579,79	602.405.081,82	17.385.287,13	50.354.145,94	1.330.425.572,45
	123.233.428,01	43.482.174,46	34.911.691,83			131.803.910,64
	0,00					
	32.115.792,67	480.016,56	740.253,89	2.793.175,00	14.665,43	34.634.064,91
	155.349.220,68	43.962.191,02	35.651.945,72	2.793.175,00	14.665,43	166.437.975,55


PADOVA

il 27 APR 2012


IL SEGRETARIO



IL LEGALE RAPPRESENTANTE DELL'ENTE



IL RESPONSABILE DEL SERVIZIO FINANZIARIO



CONTO DEL PATRIMONIO (PASSIVO) ANNO 2011

	Importi parziali	Consistenza Iniziale	Variazioni da conto finanziario		Variazioni da altre cause		Consistenza finale
			+	-	+	-	
A) PATRIMONIO NETTO							
I) Netto patrimoniale		747.868.538,32	-1.920.000,00		4.986.541,63		750.935.079,95
II) Netto da beni demaniali							
TOTALE PATRIMONIO NETTO		747.868.538,32	-1.920.000,00	0,00	4.986.541,63	0,00	750.935.079,95
B) CONFERIMENTI							
I) Conferimenti da transf. in c/capitale		270.722.009,05	11.441.834,06			3.226.893,82	278.936.949,29
II) Conferimenti da concess. di edificare		37.877.026,13	4.843.512,41				42.720.538,54
TOTALE CONFERIMENTI		308.599.035,18	16.285.346,47	0,00	0,00	3.226.893,82	321.657.487,83
C) DEBITI							
I) Debiti di finanziamento							
1) Per finanziamenti a breve termine		139.226.315,16	3.236.429,34	13.036.056,16		8.339,17	129.418.349,17
2) Per mutui e prestiti		5.273.230,78		459.854,01			4.813.376,77
3) Per prestiti obbligazionari							
4) Per debiti pluriennali		96.633.712,68	268.678.640,93	272.565.784,48	11.886.711,55	8.621,59	104.624.659,09
II) Debiti di funzionamento		368.236,39	430.438,23			798.674,62	
III) Debiti per I.V.A.			3.854.211,44	3.854.211,44			
IV) Debiti per anticipazioni di cassa		12.415.085,25	40.628.445,39	40.224.838,64	145.491,71		12.864.183,71
V) Debiti per somme anticipate da terzi							
VI) Debiti verso							
1) Imprese controllate							
2) Imprese collegate							
3) Altri (aziende speciali, consorzi, istituzioni)		1.299.861,57	19.682.514,31	19.770.550,91	8.339,17	35.103,72	1.185.060,42
VII) Altri debiti							
TOTALE DEBITI		255.216.441,83	336.410.679,64	349.911.295,64	12.040.542,43	850.739,10	252.905.629,16
D) RATEI E RISCONTI							
I) Ratei passivi		822.723,50		822.723,50	969.181,25		969.181,25
II) Risconti passivi		3.958.194,26					3.958.194,26
TOTALE RATEI E RISCONTI		4.780.917,76	0,00	822.723,50	969.181,25	0,00	4.927.375,51
TOTALE DEL PASSIVO (A + B + C + D)		1.316.464.933,09	350.776.026,11	350.734.019,14	17.996.265,31	4.077.632,92	1.330.425.572,45

CONTO DEL PATRIMONIO (PASSIVO) ANNO 2011

CONTI D'ORDINE
 E) IMPEGNI OPERE DA REALIZZARE
 F) CONFERITI IN AZIENDE SPECIALI
 G) BENI DI TERZI


TOTALE CONTI D'ORDINE

Importi parziali	Consistenza Iniziale	Variazioni da conto finanziario		Variazioni da altre cause		Consistenza finale
		+	-	+	-	
	123.233.428,01	43.482.174,46	34.911.691,83			131.803.910,64
	0,00					
	32.115.792,67	480.016,56	740.253,89	2.793.175,00	14.665,43	34.634.064,91
	155.349.220,68	43.962.191,02	35.651.945,72	2.793.175,00	14.665,43	166.437.975,55

PADOVA

27 APR. 2012

IL SEGRETARIO



IL LEGALE RAPPRESENTANTE DELL'ENTE



IL RESPONSABILE DEL SERVIZIO FINANZIARIO



Andamento del debito nell'anno 2011

(in migliaia di euro)

Debito al 1° gennaio	144.499
Quota capitale rimborsata	- 13.496
Mutuo ridotto a costo opera	- 263
Mutui assunti o contratti	3.500
Debito al 31 dicembre	134.240

Variazione rapporto debito/Pil 2010/2011

(in migliaia di euro)

Al 31.12.2010	
debito	144.499
Pil 2010	1.673.613
rapporto debito/Pil	0,0863396
Al 31.12.2011	
debito	134.240
Pil 2011	1.733.164
rapporto debito/Pil	0,0774537



