

COMUNE DI PADOVA

BILANCIO DI PREVISIONE

ESERCIZIO FINANZIARIO

2012


TESTO EMENDATO

COMUNE DI PADOVA

Allegato alla deliberazione di C.C.

N° 34 del 28 GIUGNO 2012.

IL SEGRETARIO GENERALE




COMUNE DI PADOVA

BILANCIO DI PREVISIONE

ESERCIZIO FINANZIARIO


2012

TESTO EMENDATO



PARTE PRIMA

ENTRATE



**Stampa Bilancio di Previsione
Parte Entrata - Anno 2012**

Risorsa		Accertamenti ultimo esercizio chiuso	Previsioni definitive es. in corso	Previsioni di Competenza per l'esercizio 2012		Note
Codice	Denominazione			in aumento	in diminuzione	
	Avanzo di Amministrazione	1.056.177,46	3.030.027,25		3.030.027,25	0,00
	di cui					
	Vincolato	188.923,39	2.064.034,73		2.064.034,73	0,00
	Finanziamento Investimenti					0,00
	Fondo Ammortamento					0,00
	Non Vincolato	867.254,07	965.992,52		965.992,52	0,00
	1 1 ENTRATE TRIBUTARIE					
	101 01 Imposte					
1010010	1010010 PARTITE ARRETRATE	1.944.702,86	5.543.148,00		2.243.148,00	3.300.000,00
1010020	1010020 I.C.I.	50.000.000,00	50.000.000,00		50.000.000,00	0,00
1010025	1010025 I.M.U.	0,00	0,00	108.226.000,00		108.226.000,00
1010030	1010030 IMPOSTA COMUNALE SULLA PUBBLICITA' E SOPRATASSE	3.913.578,66	3.935.000,00		35.000,00	3.900.000,00
1010040	1010040 ADDIZIONALE SUI CONSUMI DI ENERGIA ELETTRICA	2.651.236,70	2.560.660,00		2.560.660,00	0,00
1010050	1010050 ALTRE IMPOSTE	22.999.522,99	34.314.826,00		6.764.826,00	27.550.000,00
	Totale 101 01 Imposte	81.509.041,21	96.353.634,00	46.622.366,00		142.976.000,00
	102 02 Tasse					
1020040	1020040 ALTRE TASSE	0,00	43.330.844,00	749.098,00		44.079.942,00
	Totale 102 02 Tasse	0,00	43.330.844,00	749.098,00		44.079.942,00

**Stampa Bilancio di Previsione
Parte Entrata - Anno 2012**

Risorsa		Accertamenti ultimo esercizio chiuso	Previsioni definitive es. in corso	Previsioni di Competenza per l'esercizio 2012			Note
Codice	Denominazione			in aumento	in diminuzione	Somme risultanti	
	103 03 Tributi speciali ed altre entrate tributarie proprie						
1030010	1030010 DIRITTI SULLE PUBBLICHE AFFISSIONI	141.648,95	145.000,00			145.000,00	
1030020	1030020 ALTRI TRIBUTI	17.282,81	34.619.331,00		32.750.298,00	1.869.033,00	
1030030	1030030 T.I.A. (TARIFFA IGIENE AMBIENTALE)	40.777.921,63	0,00			0,00	
	Totale 103 03 Tributi speciali ed altre entrate tributarie proprie	40.936.853,39	34.764.331,00		32.750.298,00	2.014.033,00	
	RIEPILOGO CATEGORIE						
	101 01 Imposte	81.509.041,21	96.353.634,00	46.622.366,00		142.976.000,00	
	102 02 Tasse	0,00	43.330.844,00	749.098,00		44.079.942,00	
	103 03 Tributi speciali ed altre entrate tributarie proprie	40.936.853,39	34.764.331,00		32.750.298,00	2.014.033,00	
	Totale 1 1 ENTRATE TRIBUTARIE	122.445.894,60	174.448.809,00	14.621.166,00		189.069.975,00	
	2 2 ENTRATE DERIVANTI DA CONTR. E TRASFER. DELLO STATO						
	201 01 Contributi e trasferimenti correnti dallo Stato						
2010010	2010010 CONTRIBUTI E TRASFERIMENTI CORRENTI DELLO STATO	3.642.220,00	2.500.000,00			2.500.000,00	
2010020	2010020 TRASFERIMENTO FONDO ORDINARIO	42.985.409,44	0,00			0,00	
2010030	2010030 TRASFERIMENTO FONDO CONSOLIDATO	6.668.245,85	0,00			0,00	

**Stampa Bilancio di Previsione
Parte Entrata - Anno 2012**

Risorsa		Accertamenti ultimo esercizio chiuso	Previsioni definitive es. in corso	Previsioni di Competenza per l'esercizio 2012		Note
Codice	Denominazione			in aumento	in diminuzione	
2010040	2010040 CONTRIBUTO FONDO PER LO SVILUPPO DEGLI INVESTIMENTI	687.684,16	653.113,00		47.527,00	605.586,00
2010060	2010060 CONTRIBUTI ORDINARI DIVERSI	5.532.607,41	2.116.310,00	166.050,00		2.282.360,00
	Totale 201 01 Contributi e trasferimenti correnti dallo Stato	59.516.166,86	5.269.423,00	118.523,00		5.387.946,00
	202 02 Contributi e trasferimenti correnti dalla Regione					
2020010	2020010 CONTRIBUTI CORRENTI DELLA REGIONE	939.197,46	710.000,00		67.675,00	642.325,00
2020020	2020020 CONTRIBUTI CORRENTI DELLA REGIONE (FINALIZZATI)	20.059.962,43	24.812.600,00		4.710.100,00	20.102.500,00
	Totale 202 02 Contributi e trasferimenti correnti dalla Regione	20.999.159,89	25.522.600,00		4.777.775,00	20.744.825,00
	203 03 Contributi e trasferimenti dalla Regione per funzioni delegate					
2030010	2030010 CONTRIBUTI DELLA REGIONE PER FUNZIONI DELEGATE	1.360.616,63	1.576.000,00		621.000,00	955.000,00
	Totale 203 03 Contributi e trasferimenti dalla Regione per funzioni delegate	1.360.616,63	1.576.000,00		621.000,00	955.000,00
	204 04 Contributi e trasferimenti da parte di organismi comunitari e internazionali					
2040000	04 Contributi e trasferimenti da parte di organismi comunitari e internazionali	0,00	0,00	48.800,00		48.800,00
2040010	2040010 TRASFERIMENTI DA ORGANISMI COMUNITARI E INTERNAZIONALI	312.946,07	1.643.078,00	51.002,00		1.694.080,00

**Stampa Bilancio di Previsione
Parte Entrata - Anno 2012**

Risorsa		Accertamenti ultimo esercizio chiuso	Previsioni definitive es. in corso	Previsioni di Competenza per l'esercizio 2012		Note
Codice	Denominazione			in aumento	in diminuzione	
	Totale 204 04 Contributi e trasferimenti da parte di organismi comunitari e Internazionali	312.946,07	1.643.078,00	99.802,00	1.742.880,00	
	205 05 Contributi e trasferimenti da altri enti del settore pubblico					
2050010	2050010 CONTRIBUTI DA ALTRI ENTI DEL SETTORE PUBBLICO	3.749.700,60	8.308.017,00		3.604.262,00	4.703.755,00
	Totale 205 05 Contributi e trasferimenti da altri enti del settore pubblico	3.749.700,60	8.308.017,00		3.604.262,00	4.703.755,00
	RIEPILOGO CATEGORIE					
	201 01 Contributi e trasferimenti correnti dallo Stato	59.516.166,86	5.269.423,00	118.523,00		5.387.946,00
	202 02 Contributi e trasferimenti correnti dalla Regione	20.999.159,89	25.522.600,00		4.777.775,00	20.744.825,00
	203 03 Contributi e trasferimenti dalla Regione per funzioni delegate	1.360.616,63	1.576.000,00		621.000,00	955.000,00
	204 04 Contributi e trasferimenti da parte di organismi comunitari e internazionali	312.946,07	1.643.078,00	99.802,00		1.742.880,00
	205 05 Contributi e trasferimenti da altri enti del settore pubblico	3.749.700,60	8.308.017,00		3.604.262,00	4.703.755,00
	Totale 2 2 ENTRATE DERIVANTI DA CONTR. E TRASFER. DELLO STATO	85.938.590,05	42.319.118,00		8.784.712,00	33.534.406,00
	3 3 ENTRATE EXTRATRIBUTARIE					
	301 01 Proventi dei servizi pubblici					
3010010	3010010 PROVENTI DA MUSEI, MOSTRE ED ESPOSIZIONI (Ril.Iva)	2.250.525,84	2.717.000,00		47.000,00	2.670.000,00
3010030	3010030 PROVENTI SERVIZIO CIMITERIALE (Ril.Iva)	2.293.935,62	2.243.000,00	103.000,00		2.346.000,00

**Stampa Bilancio di Previsione
Parte Entrata - Anno 2012**

Risorsa		Accertamenti ultimo esercizio chiuso	Previsioni definitive es. in corso	Previsioni di Competenza per l'esercizio 2012		Note
Codice	Denominazione			Variazioni in aumento	in diminuzione	
3010040	3010040 PROVENTI SERVIZI SOCIALI (Ril. Iva)	339.799,26	334.000,00		15.000,00	319.000,00
3010050	3010050 PROVENTI SERVIZI SCOLASTICI (Ril. Iva)	5.555.870,85	5.945.000,00	211.171,00		6.156.171,00
3010060	3010060 PROVENTI DIRITTI DI SEGRETERIA, ROGITO, ETC.	491.114,11	532.187,00	107.373,00		639.560,00
3010070	3010070 PROVENTI SERVIZI SPORTIVI (Ril. Iva)	310.500,85	650.000,00		230.000,00	420.000,00
3010080	3010080 ALTRI PROVENTI DEI SERVIZI PUBBLICI	141.036,96	186.000,00	134.500,00		320.500,00
3010090	3010090 PROVENTI POLIZIA MUNICIPALE COMPRESO RUOLI COATTIVI	16.132.900,11	16.018.200,00		7.059.400,00	8.958.800,00
	Totale 301 01 Proventi dei servizi pubblici	27.515.683,60	28.625.387,00		6.795.356,00	21.830.031,00
	302 02 Proventi dei beni dell'ente					
3020010	3020010 PROVENTI DA PATRIMONIO DISPONIBILE	451.907,33	420.000,00	45.000,00		465.000,00
3020020	3020020 PROVENTI DA CANONI FITTO ALLOGGI COMUNALI E PARTITE ARRETRATE	2.803.497,99	2.916.400,00		100.100,00	2.816.300,00
3020030	3020030 PROVENTI DA CANONI SU BENI DEMANIALI	2.773.454,52	2.800.000,00		55.000,00	2.745.000,00
3020040	3020040 PROVENTI DA DEMANIO E PATRIMONIO INDISPONIBILE	3.959.145,76	3.865.880,00	143.441,00		4.009.321,00
3020050	3020050 PROVENTI DA CONCESSIONE BENI DEMANIALI (Ril. Iva)	2.660.960,30	2.627.650,00	147.150,00		2.774.800,00
	Totale 302 02 Proventi dei beni dell'ente	12.648.965,90	12.629.930,00	180.491,00		12.810.421,00

**Stampa Bilancio di Previsione
Parte Entrata - Anno 2012**

Risorsa		Accertamenti ultimo esercizio chiuso	Previsioni definitive es. in corso	Previsioni di Competenza per l'esercizio 2012		Note
Codice	Denominazione			Variazioni in aumento	in diminuzione	
	303 03 Interessi su anticipazioni e crediti					
3030010	3030010 INTERESSI ATTIVI DIVERSI	556.325,24	383.000,00	4.000,00		387.000,00
	Totale 303 03 Interessi su anticipazioni e crediti	556.325,24	383.000,00	4.000,00		387.000,00
	304 04 Utili netti delle aziende speciali e partecipate, dividendi di societa					
3040010	3040010 UTILI NETTI DELLE AZIENDE SPECIALI E PARTECIPATE, DIVIDENDI DI SOCIETA'	1.641.529,50	3.105.000,00		605.000,00	2.500.000,00
	Totale 304 04 Utili netti delle aziende speciali e partecipate, dividendi di societa	1.641.529,50	3.105.000,00		605.000,00	2.500.000,00
	305 05 Proventi diversi					
3050010	3050010 PROVENTI DA CONCORSO SPESE SU IMMOBILI COMUNALI	163.713,67	205.000,00	65.000,00		270.000,00
3050020	3050020 PROVENTI DA CONCORSO SPESE SU SERVIZI COMUNALI (Ril. Iva)	205.044,87	187.000,00		16.000,00	171.000,00
3050030	3050030 PROVENTI DA CONCORSO SPESE SU SERVIZI COMUNALI	816.930,86	713.000,00	259.500,00		972.500,00
3050040	3050040 PROVENTI DA CONTRIBUTI DIVERSI DI PRIVATI	1.533.179,08	2.625.542,00	1.693.558,00		4.319.100,00
3050050	3050050 PROVENTI DA RECUPERO RETRIBUZIONI E COMPENSI AL PERSONALE	1.000.285,13	1.149.500,00	63.000,00		1.212.500,00
3050080	3050080 PROVENTI DIVERSI E RIMBORSI VARI ED EVENTUALI	2.044.038,70	2.677.332,00	685.718,00		3.363.050,00
	Totale 305 05 Proventi diversi	5.763.192,31	7.557.374,00	2.750.776,00		10.308.150,00

**Stampa Bilancio di Previsione
Parte Entrata - Anno 2012**

Risorsa		Accertamenti ultimo esercizio chiuso	Previsioni definitive es. in corso	Previsioni di Competenza per l'esercizio 2012			Note
Codice	Denominazione			in aumento	in diminuzione	Somme risultanti	
	RIEPILOGO CATEGORIE						
	301 01 Proventi dei servizi pubblici	27.515.683,60	28.625.387,00		6.795.356,00	21.830.031,00	
	302 02 Proventi dei beni dell'ente	12.648.965,90	12.629.930,00	180.491,00		12.810.421,00	
	303 03 Interessi su anticipazioni e crediti	556.325,24	383.000,00	4.000,00		387.000,00	
	304 04 Utili netti delle aziende speciali e partecipate, dividendi di societa	1.641.529,50	3.105.000,00		605.000,00	2.500.000,00	
	305 05 Proventi diversi	5.763.192,31	7.557.374,00	2.750.776,00		10.308.150,00	
	Totale 3 3 ENTRATE EXTRATRIBUTARIE	48.125.696,55	52.300.691,00		4.465.089,00	47.835.602,00	
	4 4 ENTRATE DERIVANTI DA ALIENAZIONI, TRASFER., ETC.						
	401 01 Alienazioni di beni patrimoniali						
4010010	4010010 ALIENAZIONE BENI PATRIMONIALI	1.900.777,11	75.620.116,76		36.971.041,76	38.649.075,00	
	Totale 401 01 Alienazioni di beni patrimoniali	1.900.777,11	75.620.116,76		36.971.041,76	38.649.075,00	
	402 02 Trasferimenti di capitale dallo Stato						
4020010	4020010 FONDO NAZIONALE ORDINARIO INVESTIMENTI	0,00	0,00			0,00	
4020020	4020020 TRASFERIMENTI DI CAPITALE DELLO STATO PER INVESTIMENTI	9.766.591,02	4.262.283,00		3.259.283,00	1.003.000,00	
	Totale 402 02 Trasferimenti di capitale dallo Stato	9.766.591,02	4.262.283,00		3.259.283,00	1.003.000,00	

**Stampa Bilancio di Previsione
Parte Entrata - Anno 2012**

Risorsa		Accertamenti ultimo esercizio chiuso	Previsioni definitive es. in corso	Previsioni di Competenza per l'esercizio 2012		Note
Codice	Denominazione			Variazioni in aumento	in diminuzione	
	403 03 Trasferimenti di capitale dalla Regione					
4030020	4030020 TRASFERIMENTI DI CAPITALE PER INVESTIMENTI	1.438.081,36	7.584.164,00		6.437.164,00	1.147.000,00
	Totale 403 03 Trasferimenti di capitale dalla Regione	1.438.081,36	7.584.164,00		6.437.164,00	1.147.000,00
	404 04 Trasferimenti di capitale da altri enti del settore pubblico					
4040010	4040010 TRASFERIMENTI DI CAPITALE DA ALTRI ENTI DEL SETTORE PUBBLICO	1.959.231,76	290.112,00		100.612,00	189.500,00
	Totale 404 04 Trasferimenti di capitale da altri enti del settore pubblico	1.959.231,76	290.112,00		100.612,00	189.500,00
	405 05 Trasferimenti di capitale da altri soggetti					
4050010	4050010 TRASFERIMENTI DI CAPITALE DA ALTRI SOGGETTI	8.127.671,26	73.051.076,00		12.481.927,00	60.569.149,00
	Totale 405 05 Trasferimenti di capitale da altri soggetti	8.127.671,26	73.051.076,00		12.481.927,00	60.569.149,00
	406 06 Riscossione di crediti					
4060010	4060010 RISCOSSIONE DI CREDITI	0,00	0,00			0,00
	Totale 406 06 Riscossione di crediti	0,00	0,00			0,00
	RIEPILOGO CATEGORIE					
	401 01 Alienazioni di beni patrimoniali	1.900.777,11	75.620.116,76		36.971.041,76	38.649.075,00

**Stampa Bilancio di Previsione
Parte Entrata - Anno 2012**

Risorsa		Accertamenti ultimo esercizio chiuso	Previsioni definitive es. in corso	Previsioni di Competenza per l'esercizio 2012		Note
Codice	Denominazione			in aumento	in diminuzione	
	402 02 Trasferimenti di capitale dallo Stato	9.766.591,02	4.262.283,00		3.259.283,00	1.003.000,00
	403 03 Trasferimenti di capitale dalla Regione	1.438.081,36	7.584.164,00		6.437.164,00	1.147.000,00
	404 04 Trasferimenti di capitale da altri enti del settore pubblico	1.959.231,76	290.112,00		100.612,00	189.500,00
	405 05 Trasferimenti di capitale da altri soggetti	8.127.671,26	73.051.076,00		12.481.927,00	60.569.149,00
	406 06 Riscossione di crediti	0,00	0,00			0,00
	Totale 4 4 ENTRATE DERIVANTI DA ALIENAZIONI, TRASFER., ETC.	23.192.352,51	160.807.751,76		59.250.027,76	101.557.724,00
	5 5 ENTRATE DERIVANTI DA ACCENSIONI DI PRESTITI					
	501 01 Anticipazioni di cassa					
5010010	5010010 ANTICIPAZIONI DI CASSA	0,00	54.543.603,00	9.583.942,00		64.127.545,00
	Totale 501 01 Anticipazioni di cassa	0,00	54.543.603,00	9.583.942,00		64.127.545,00
	502 02 Finanziamenti a breve termine					
5020010	5020010 FINANZIAMENTI A BREVE TERMINE	0,00	1.500.000,00			1.500.000,00
	Totale 502 02 Finanziamenti a breve termine	0,00	1.500.000,00			1.500.000,00
	503 03 Assunzione di mutui e prestiti					
5030010	5030010 ASSUNZIONE DI MUTUI E PRESTITI	11.430.000,00	4.500.000,00		4.500.000,00	0,00

**Stampa Bilancio di Previsione
Parte Entrata - Anno 2012**

Risorsa		Accertamenti ultimo esercizio chiuso	Previsioni definitive es. in corso	Previsioni di Competenza per l'esercizio 2012		Note
Codice	Denominazione			Variazioni in aumento	in diminuzione	
	Totale 503 03 Assunzione di mutui e prestiti	11.430.000,00	4.500.000,00		4.500.000,00	0,00
	RIEPILOGO CATEGORIE					
	501 01 Anticipazioni di cassa	0,00	54.543.603,00	9.583.942,00		64.127.545,00
	502 02 Finanziamenti a breve termine	0,00	1.500.000,00			1.500.000,00
	503 03 Assunzione di mutui e prestiti	11.430.000,00	4.500.000,00		4.500.000,00	0,00
	Totale 5 5 ENTRATE DERIVANTI DA ACCENSIONI DI PRESTITI	11.430.000,00	60.543.603,00	5.083.942,00		65.627.545,00
	6 6 ENTRATE DA SERVIZI PER CONTO TERZI					
	601 6010000 Ritenute previdenziali e assistenziali al personale					
6010000	6010000 Ritenute previdenziali e assistenziali al personale	7.084.842,32	9.655.000,00			9.655.000,00
	Totale 601 6010000 Ritenute previdenziali e assistenziali al personale	7.084.842,32	9.655.000,00			9.655.000,00
	602 6020000 Ritenute erariali					
6020000	6020000 Ritenute erariali	13.659.289,84	15.000.000,00			15.000.000,00
	Totale 602 6020000 Ritenute erariali	13.659.289,84	15.000.000,00			15.000.000,00
	603 6030000 Altre ritenute al personale per conto di terzi					
6030000	6030000 Altre ritenute al personale per conto di terzi	852.430,67	905.000,00	200.000,00		1.105.000,00

**Stampa Bilancio di Previsione
Parte Entrata - Anno 2012**

Risorsa		Accertamenti ultimo esercizio chiuso	Previsioni definitive es. in corso	Previsioni di Competenza per l'esercizio 2012		Note
Codice	Denominazione			Variazioni in aumento	in diminuzione	
	Totale 603 6030000 Altre ritenute al personale per conto di terzi	852.430,67	905.000,00	200.000,00		1.105.000,00
6040000	6040000 Depositi cauzionali	446.843,69	600.000,00	100.000,00		700.000,00
	Totale 604 6040000 Depositi cauzionali	446.843,69	600.000,00	100.000,00		700.000,00
6050000	6050000 Rimborso spese per servizi per conto di terzi	3.782.234,38	10.255.000,00		750.000,00	9.505.000,00
	Totale 605 6050000 Rimborso spese per servizi per conto di terzi	3.782.234,38	10.255.000,00		750.000,00	9.505.000,00
6060000	6060000 Rimborso di anticipazione di fondi per il servizio economato	828.273,89	1.000.000,00			1.000.000,00
	Totale 606 6060000 Rimborso di anticipazione di fondi per il servizio economato	828.273,89	1.000.000,00			1.000.000,00
6070000	6070000 Depositi per spese contrattuali	4.740,03	150.000,00			150.000,00
	Totale 607 6070000 Depositi per spese contrattuali	4.740,03	150.000,00			150.000,00

**Stampa Bilancio di Previsione
Parte Entrata - Anno 2012**

Risorsa		Accertamenti ultimo esercizio chiuso	Previsioni definitive es. in corso	Previsioni di Competenza per l'esercizio 2012		Note
Codice	Denominazione			Variazioni in aumento	in diminuzione	
	Totale 6 6 ENTRATE DA SERVIZI PER CONTO TERZI	26.658.654,82	37.565.000,00		450.000,00	37.115.000,00
	RIEPILOGO TITOLI					
	1 1 ENTRATE TRIBUTARIE	122.445.894,60	174.448.809,00	14.621.166,00		189.069.975,00
	2 2 ENTRATE DERIVANTI DA CONTR. E TRASFER. DELLO STATO	85.938.590,05	42.319.118,00		8.784.712,00	33.534.406,00
	3 3 ENTRATE EXTRATRIBUTARIE	48.125.696,55	52.300.691,00		4.465.089,00	47.835.602,00
	4 4 ENTRATE DERIVANTI DA ALIENAZIONI, TRASFER., ETC.	23.192.352,51	160.807.751,76		59.250.027,76	101.557.724,00
	5 5 ENTRATE DERIVANTI DA ACCENSIONI DI PRESTITI	11.430.000,00	60.543.603,00	5.083.942,00		65.627.545,00
	6 6 ENTRATE DA SERVIZI PER CONTO TERZI	26.658.654,82	37.565.000,00		450.000,00	37.115.000,00
	Totale	317.791.188,53	527.984.972,76		53.244.720,76	474.740.252,00
	Avanzo di Amministrazione	1.056.177,46	3.030.027,25		3.030.027,25	0,00
	TOTALE GENERALE PARTE ENTRATA	318.847.365,99	531.015.000,01		56.274.748,01	474.740.252,00

PARTE SECONDA

S P E S A

**Stampa Bilancio di Previsione
Parte Spesa - Anno 2012**

Intervento		Impegni ultimo esercizio chiuso	Previsioni definitive es. in corso	Previsioni di Competenza per l'esercizio 2012		Note
Codice	Denominazione			Variazioni in aumento	in diminuzione	
	Disavanzo di Amministrazione					
	1 1 Spese correnti 101 01 Funzioni generali di amministrazione di gestione e di controllo 10101 01 Organi istituzionali partecipazione e decentramento					
1010101	Personale	5.478.819,00	5.310.542,00	31.708,00		5.342.250,00
1010102	1010102 Acquisto di beni di consumo e/o di materie prime	250.009,15	221.180,00	102.084,00		323.264,00
1010103	1010103 Prestazioni di servizi	2.163.703,14	2.683.725,00	1.701.040,00		4.384.765,00
1010104	1010104 Utilizzo di beni di terzi	283.880,00	250.100,00		152.079,00	98.021,00
1010105	1010105 Trasferimenti	1.027.868,82	867.805,00		76.860,00	790.945,00
1010107	1010107 Imposte e tasse	388.436,00	356.566,00		18.581,00	337.985,00
	Totale 10101 01 Organi istituzionali partecipazione e decentramento	9.592.716,11	9.689.918,00	1.587.312,00		11.277.230,00
	10102 02 Segreteria generale, personale e organizzazione					
1010201	1010201 Personale	5.490.981,96	5.707.761,00	88.241,00		5.796.002,00
1010202	1010202 Acquisto di beni di consumo e/o di materie prime	72.296,97	48.748,00	21.603,00		70.351,00
1010203	1010203 Prestazioni di servizi	2.030.994,16	2.243.375,00		66.432,00	2.176.943,00
1010204	1010204 Utilizzo di beni di terzi	31.033,00	25.000,00		2.500,00	22.500,00

**Stampa Bilancio di Previsione
Parte Spesa - Anno 2012**

Intervento		Impegni ultimo esercizio chiuso	Previsioni definitive es. in corso	Previsioni di Competenza per l'esercizio 2012		Note
Codice	Denominazione			in aumento	in diminuzione	
1010205	1010205 Trasferimenti	298.664,58	468.672,00	1.022.931,00		1.491.603,00
1010207	1010207 Imposte e tasse	309.356,00	319.232,00		12.405,00	306.827,00
	Totale 10102 02 Segreteria generale, personale e organizzazione	8.233.326,67	8.812.788,00	1.051.438,00		9.864.226,00
	10103 03 Gestione economica, finanziaria, programmazione, provveditorato e controllo di gestione					
1010301	1010301 Personale	3.484.296,00	3.394.382,00		29.827,00	3.364.555,00
1010302	1010302 Acquisto di beni di consumo e/o di materie prime	178.583,09	142.536,00	22.848,00		165.384,00
1010303	1010303 Prestazioni di servizi	4.639.821,88	4.367.146,00	682.428,00		5.049.574,00
1010304	1010304 Utilizzo di beni di terzi	66.658,00	71.440,00		4.030,00	67.410,00
1010305	1010305 Trasferimenti	0,00	10.330,00			10.330,00
1010306	1010306 Interessi passivi e oneri finanziari diversi	75.000,00	114.013,00	10.637,00		124.650,00
1010307	1010307 Imposte e tasse	505.762,16	527.734,00	21.733,00		549.467,00
1010310	1010310 Fondo Svalutazione Crediti	0,00	2.000.000,00		499.169,00	1.500.831,00
1010311	1010311 Fondo di riserva	0,00	510,08	2.556.570,92		2.557.081,00
	Totale 10103 03 Gestione economica, finanziaria, programmazione, provveditorato e controllo di gestione	8.950.121,13	10.628.091,08	2.761.190,92		13.389.282,00

**Stampa Bilancio di Previsione
Parte Spesa - Anno 2012**

Intervento		Impegni ultimo esercizio chiuso	Previsioni definitive es. in corso	Previsioni di Competenza per l'esercizio 2012		Note
Codice	Denominazione			in aumento	in diminuzione	
	10104 04 Gestione delle entrate tributarie e servizi fiscali					
1010401	1010401 Personale	1.837.919,00	1.753.508,00	13.712,00		1.767.220,00
1010402	1010402 Acquisto di beni di consumo e/o di materie prime	11.903,98	8.753,00	2.327,00		11.080,00
1010403	1010403 Prestazioni di servizio	401.938,10	514.697,00	17.730,00		532.427,00
1010404	1010404 Utilizzo di beni e servizi	6.592,00	5.000,00		1.500,00	3.500,00
1010405	1010405 Trasferimenti	705.689,00	486.105,00	9.300,00		495.405,00
1010407	1010407 Imposte e tasse	108.833,00	111.926,00	4.257,00		116.183,00
	Totale 10104 04 Gestione delle entrate tributarie e servizi fiscali	3.072.875,08	2.879.989,00	45.826,00		2.925.815,00
	10105 05 Gestione beni demaniali e patrimonili					
1010501	1010501 Personale	1.211.352,00	1.202.331,00		142.731,00	1.059.600,00
1010502	1010502 Acquisto di beni di consumo e/o di materie prime	14.633,98	40.875,00		29.975,00	10.900,00
1010503	1010503 Prestazioni di servizi	443.727,89	560.465,00	30.765,00		591.230,00
1010504	1010504 Utilizzo di beni di terzi	2.825.429,76	2.818.840,00	116.557,00		2.935.397,00
1010505	1010505 Trasferimenti	244.588,41	280.000,00		5.000,00	275.000,00
1010506	1010506 Interessi passivi e oneri finanziari diversi	0,00	10.000,00			10.000,00
1010507	1010507 Imposte e tasse	797.203,56	790.517,00	33.181,00		823.698,00

**Stampa Bilancio di Previsione
Parte Spesa - Anno 2012**

Intervento		Impegni ultimo esercizio chiuso	Previsioni definitive es. in corso	Previsioni di Competenza per l'esercizio 2012		Note
Codice	Denominazione			Variazioni in aumento	in diminuzione	
	Totale 10105 05 Gestione beni demaniali e patrimonii	5.536.935,60	5.703.028,00	2.797,00		5.705.825,00
	10106 06 Ufficio tecnico					
1010601	1010601 Personale	4.246.501,00	3.917.034,00		246.468,00	3.670.566,00
1010602	1010602 Acquisto di beni di consumo e/o di materie prime	190.422,64	229.419,00		30.718,00	198.701,00
1010603	1010603 Prestazioni di servizi	7.325.183,52	7.676.464,00	128.910,00		7.805.374,00
1010604	1010604 Utilizzo di beni di terzi	132.086,62	171.350,00		39.883,00	131.467,00
1010605	1010605 Trasferimenti	0,00	7.500,00		7.500,00	0,00
1010606	1010606 Interessi passivi e oneri finanziari diversi	1.232.177,57	1.131.620,00		31.784,00	1.099.836,00
1010607	1010607 Imposte e tasse	275.286,00	260.364,00	10.737,00		271.101,00
	Totale 10106 06 Ufficio tecnico	13.401.657,35	13.393.751,00		216.706,00	13.177.045,00
	10107 07 Anagrafe, stato civile, elettorale, leva e servizio statistico					
1010701	1010701 Personale	3.205.663,00	3.044.502,00		70.226,00	2.974.276,00
1010702	1010702 Acquisto di beni di consumo e/o di materie prime	39.000,75	52.870,00		4.760,00	48.110,00
1010703	1010703 Prestazioni di servizi	369.274,04	1.808.443,00		1.641.783,00	166.660,00
1010704	1010704 Utilizzo di beni di terzi	14.969,00	13.000,00		500,00	12.500,00

**Stampa Bilancio di Previsione
Parte Spesa - Anno 2012**

Intervento		Impegni ultimo esercizio chiuso	Previsioni definitive es. in corso	Previsioni di Competenza per l'esercizio 2012		Note
Codice	Denominazione			in aumento	in diminuzione	
1010705	1010705 Trasferimenti	75.800,00	110.820,00			110.820,00
1010707	1010707 Imposte e tasse	189.503,00	189.394,00		7.581,00	181.813,00
	Totale 10107 07 Anagrafe, stato civile, elettorale, leva e servizio statistico	3.894.209,79	5.219.029,00		1.724.850,00	3.494.179,00
	10108 08 Altri servizi generali					
1010801	1010801 Personale	2.593.395,32	2.621.552,00	50.530,00		2.672.082,00
1010802	1010802 Acquisto di beni di consumo e/o di materie prime	151.275,99	120.155,00	5.635,00		125.790,00
1010803	1010803 Prestazioni di servizi	3.826.024,53	4.264.394,00		125.435,00	4.138.959,00
1010804	1010804 Utilizzo di beni di terzi	193.122,90	71.640,00	12.741,00		84.381,00
1010805	1010805 Trasferimenti	151.000,00	66.800,00	3.200,00		70.000,00
1010806	1010806 Interessi passivi e oneri finanziari diversi	0,00	0,00			0,00
1010807	1010807 Imposte e tasse	171.180,00	169.403,00	21.002,00		190.405,00
	Totale 10108 08 Altri servizi generali	7.085.998,74	7.313.944,00		32.327,00	7.281.617,00
	Totale 101 01 Funzioni generali di amministrazione di gestione e di controllo	59.767.840,47	63.640.538,08	3.474.680,92		67.115.219,00

**Stampa Bilancio di Previsione
Parte Spesa - Anno 2012**

Intervento		Impegni ultimo esercizio chiuso	Previsioni definitive es. in corso	Previsioni di Competenza per l'esercizio 2012		Note
Codice	Denominazione			Variazioni in aumento	in diminuzione	
	102 02 Funzioni relative alla giustizia 10201 01 Uffici giudiziari					
1020101	1020101 Personale	244.152,60	317.085,00	2.320,00		319.405,00
1020102	1020102 Acquisto di beni di consumo e/o di materie prime	4.950,00	4.044,00	2.656,00		6.700,00
1020103	1020103 Prestazioni di servizi	1.668.486,76	1.648.364,00	161.129,00		1.809.493,00
1020104	1020104 Utilizzo di beni di terzi	326,00	326,00			326,00
1020106	1020106 Interessi passivi e oneri finanziari diversi	5.764,00	4.690,00		414,00	4.276,00
1020107	1020107 Imposte e tasse	12.744,00	18.210,00		1.028,00	17.182,00
	Totale 10201 01 Uffici giudiziari	1.936.423,36	1.992.719,00	164.663,00		2.157.382,00
	Totale 102 02 Funzioni relative alla giustizia	1.936.423,36	1.992.719,00	164.663,00		2.157.382,00
	103 03 Funzioni di polizia locale 10301 01 Polizia municipale					
1030101	1030101 Personale	12.374.002,08	12.524.033,64		59.167,64	12.464.866,00
1030102	1030102 Acquisto di beni di consumo e/o di materie prime	377.096,09	360.383,00	7.577,00		367.960,00
1030103	1030103 Prestazioni di servizi	3.299.706,37	2.380.576,00	415.424,00		2.796.000,00
1030104	1030104 Utilizzo di beni di terzi	221.700,00	223.660,00	4.362,00		228.022,00
1030105	1030105 Trasferimenti	163.275,94	158.400,00		10.900,00	147.500,00

**Stampa Bilancio di Previsione
Parte Spesa - Anno 2012**

Intervento		Impegni ultimo esercizio chiuso	Previsioni definitive es. in corso	Previsioni di Competenza per l'esercizio 2012		Note	
Codice	Denominazione			Variazioni in aumento	in diminuzione		Somme risultanti
1030107	1030107 Imposte e tasse	802.419,00	837.217,00		24.978,00	812.239,00	
	Totale 10301 01 Polizia municipale	17.238.199,48	16.484.269,64	332.317,36		16.816.587,00	
	Totale 103 03 Funzioni di polizia locale	17.238.199,48	16.484.269,64	332.317,36		16.816.587,00	
	104 04 Funzioni di istruzione pubblica 10401 01 Scuola materna						
1040101	1040101 Personale	4.480.689,00	4.491.091,00		324.113,00	4.166.978,00	
1040102	1040102 Acquisto di beni di consumo e/o di materie prime	97.317,97	69.563,00	21.799,00		91.362,00	
1040103	1040103 Prestazioni di servizi	1.770.368,30	1.824.531,00	380.660,00		2.205.191,00	
1040104	1040104 Utilizzo di beni di terzi	10.000,00	8.000,00		1.000,00	7.000,00	
1040105	1040105 Trasferimenti	1.439.349,50	1.198.350,00			1.198.350,00	
1040107	1040107 Imposte e tasse	280.424,00	277.575,00		3.336,00	274.239,00	
	Totale 10401 01 Scuola materna	8.078.148,77	7.869.110,00	74.010,00		7.943.120,00	
	10402 02 Istruzione elementare						
1040202	1040202 Acquisto di beni di consumo e/o di materie prime	42.300,00	36.250,00	7.000,00		43.250,00	
1040203	1040203 Prestazioni di servizi	4.790.684,31	4.374.400,00		36.560,00	4.337.840,00	
1040204	1040204 Utilizzo di beni di terzi	30.985,00	28.620,00		950,00	27.670,00	

**Stampa Bilancio di Previsione
Parte Spesa - Anno 2012**

Intervento		Impegni ultimo esercizio chiuso	Previsioni definitive es. in corso	Previsioni di Competenza per l'esercizio 2012		Note	
Codice	Denominazione			in aumento	in diminuzione		Somme risultanti
1040205	1040205 Trasferimenti	554.708,91	306.700,00		1.000,00	305.700,00	
	Totale 10402 02 Istruzione elementare	5.418.678,22	4.745.970,00		31.510,00	4.714.460,00	
	10403 03 Istruzione media						
1040302	1040302 Acquisto di beni di consumo e/o materie prime	45.500,00	37.000,00	4.750,00		41.750,00	
1040303	1040303 Prestazioni di servizi	425.797,94	384.900,00		3.560,00	381.340,00	
1040304	1040304 Utilizzo di beni di terzi	106.978,00	104.349,00	51.019,00		155.368,00	
1040305	1040305 Trasferimenti	213.307,80	212.950,00			212.950,00	
	Totale 10403 03 Istruzione media	791.583,74	739.199,00	52.209,00		791.408,00	
	10405 05 Assistenza scolastica, trasporto, refezione e altri servizi						
1040501	1040501 Personale	1.828.236,00	1.673.757,00	106.694,00		1.780.451,00	
1040502	1040502 Acquisto di beni di consumo e/o di materie prime	23.360,98	248.310,00	1.440,00		249.750,00	
1040503	1040503 Prestazioni di servizi	1.418.921,13	1.086.027,24		205.068,24	880.959,00	
1040504	1040504 Utilizzazio di beni di terzi	5.000,00	4.000,00		2.000,00	2.000,00	
1040505	1040505 Trasferimenti	302.551,42	286.372,00	27.878,00		314.250,00	
1040507	1040507 Imposte e tasse	109.115,00	107.092,00	10.029,00		117.121,00	

**Stampa Bilancio di Previsione
Parte Spesa - Anno 2012**

Intervento		Impegni ultimo esercizio chiuso	Previsioni definitive es. in corso	Previsioni di Competenza per l'esercizio 2012		Note
Codice	Denominazione			Variazioni in aumento	in diminuzione	
	Totale 10405 05 Assistenza scolastica, trasporto, refezione e altri servizi	3.687.184,53	3.405.558,24		61.027,24	3.344.531,00
	Totale 104 04 Funzioni di istruzione pubblica	17.975.595,26	16.759.837,24	33.681,76		16.793.519,00
	105 05 Funzioni relative alla cultura ed ai beni culturali 10501 01 Biblioteche, musei e pinacoteche					
1050101	1050101 Personale	3.722.459,00	3.632.963,00		103.463,00	3.529.500,00
1050102	1050102 Acquisto di beni di consumo e/o di materie prime	189.253,79	165.890,00	5.730,00		171.620,00
1050103	1050103 Prestazioni di servizi	2.196.075,62	2.080.986,00		21.888,00	2.059.098,00
1050104	1050104 Utilizzo di beni di terzi	305.443,48	333.930,00		129.870,00	204.060,00
1050105	1050105 Trasferimenti	870,00	910,00		90,00	820,00
1050107	1050107 Imposte e tasse	111.867,01	104.080,00	14.501,00		118.581,00
	Totale 10501 01 Biblioteche, musei e pinacoteche	6.525.968,90	6.318.759,00		235.080,00	6.083.679,00
	10502 02 Teatri, attività culturali e servizi diversi nel settore culturale					
1050201	1050201 Personale	1.858.061,00	1.781.341,00		83.049,00	1.698.292,00
1050202	1050202 Acquisto di beni di consumo e/o materie prime	65.970,45	254.050,00		56.100,00	197.950,00
1050203	1050203 Prestazioni di servizi	2.050.469,57	2.942.701,00		164.392,00	2.778.309,00

**Stampa Bilancio di Previsione
Parte Spesa - Anno 2012**

Intervento		Impegni ultimo esercizio chiuso	Previsioni definitive es. in corso	Previsioni di Competenza per l'esercizio 2012		Note
Codice	Denominazione			Variazioni in aumento	in diminuzione	
1050204	1050204 Utilizzo di beni di terzi	7.315,00	6.315,00	185,00		6.500,00
1050205	1050205 Trasferimenti	1.583.141,31	1.636.250,00		147.250,00	1.489.000,00
1050207	1050207 Imposte e tasse	125.643,00	154.701,00		9.893,00	144.808,00
	Totale 10502 02 Teatri, attivita culturali e servizi diversi nel settore culturale	5.690.600,33	6.775.358,00		460.499,00	6.314.859,00
	Totale 105 05 Funzioni relative alla cultura ed ai beni culturali	12.216.569,23	13.094.117,00		695.579,00	12.398.538,00
	106 06 Funzioni nel settore sportivo e ricreativo 10601 01 Piscine comunali					
1060105	1060105 Trasferimenti	299.435,09	304.227,00	8.773,00		313.000,00
	Totale 10601 01 Piscine comunali	299.435,09	304.227,00	8.773,00		313.000,00
	10602 02 Stadio comunale, palazzo dello sport e altri impianti					
1060201	1060201 Personale	0,00	274.142,00	26.593,00		300.735,00
1060203	1060203 Prestazioni di servizi	84.478,46	115.746,00			115.746,00
1060206	1060206 Interessi passivi e oneri finanziari diversi	605.777,47	449.256,00		22.477,00	426.779,00
1060207	1060207 Imposte e tasse	0,00	18.361,00	1.425,00		19.786,00
	Totale 10602 02 Stadio comunale, palazzo dello sport e altri impianti	690.255,93	857.505,00	5.541,00		863.046,00

**Stampa Bilancio di Previsione
Parte Spesa - Anno 2012**

Intervento		Impegni ultimo esercizio chiuso	Previsioni definitive es. in corso	Previsioni di Competenza per l'esercizio 2012		Note
Codice	Denominazione			in aumento	in diminuzione	
	10603 03 Manifestazioni diversi nel settore sportivo e ricreativo					
1060301	1060301 Personale	1.486.821,00	1.275.303,00		52.231,00	1.223.072,00
1060302	1060302 Acquisto beni di consumo e/o materie prime	67.668,61	52.312,00	12.888,00		65.200,00
1060303	1060303 Prestazioni di servizio	927.174,97	928.476,00		9.797,00	918.679,00
1060304	1060304 Utilizzo di beni di terzi	2.000,00	2.000,00		500,00	1.500,00
1060305	1060305 Trasferimenti	350.249,80	320.600,00		115.000,00	205.600,00
1060307	1060307 Imposte e tasse	87.103,95	85.519,00		3.482,00	82.037,00
	Totale 10603 03 Manifestazioni diversi nel settore sportivo e ricreativo	2.921.018,33	2.664.210,00		168.122,00	2.496.088,00
	Totale 106 06 Funzioni nel settore sportivo e ricreativo	3.910.709,35	3.825.942,00		153.808,00	3.672.134,00
	108 08 Funzioni nel campo della viabilita e dei trasporti 10801 01 Viabilita, circolazione stradale e servizi connessi					
1080101	1080101 Personale	3.715.808,00	3.489.378,00	253.896,00		3.743.274,00
1080102	1080102 Acquisto di beni di consumo e/o materie prime	146.824,16	130.662,00	5.772,00		136.434,00
1080103	1080103 Prestazioni di servizi	422.598,18	743.341,00	483.621,00		1.226.962,00
1080104	1080104 Utilizzo di beni di terzi	12.835,00	15.500,00		11.500,00	4.000,00

**Stampa Bilancio di Previsione
Parte Spesa - Anno 2012**

Intervento		Impegni ultimo esercizio chiuso	Previsioni definitive es. in corso	Previsioni di Competenza per l'esercizio 2012		Note
Codice	Denominazione			Variazioni in aumento	in diminuzione	
1080105	1080105 Trasferimenti	2.293,00	260,00	544,00		804,00
1080106	1080106 Interessi passivi e oneri finanziari diversi	1.966.776,82	2.046.354,00		217.807,00	1.828.547,00
1080107	1080107 Imposte e tasse	247.294,53	240.111,00	7.606,00		247.717,00
	Totale 10801 01 Viabilita, circolazione stradale e servizi connessi	6.514.429,69	6.665.606,00	522.132,00		7.187.738,00
	10802 02 Illuminazione pubblica e servizi connessi					
1080201	1080201 Personale	97.163,00	35.681,00	163,00		35.844,00
1080203	1080203 Prestazioni di servizi	4.182.769,00	4.859.306,00		659.306,00	4.200.000,00
1080206	1080206 Interessi passivi e oneri finanziari diversi	22.681,65	18.284,00		1.620,00	16.664,00
1080207	1080207 Imposte e tasse	6.355,00	2.342,00	18.010,00		20.352,00
	Totale 10802 02 Illuminazione pubblica e servizi connessi	4.308.968,65	4.915.613,00		642.753,00	4.272.860,00
	10803 03 Trasporti pubblici locali e servizi connessi					
1080301	1080301 Personale	200.129,00	144.616,00	13.666,00		158.282,00
1080303	1080303 Prestazioni di servizi	21.393.140,52	25.693.111,00		4.561.787,00	21.131.324,00
1080305	1080305 Trasferimenti	0,00	1.000,00			1.000,00
1080306	1080306 Interessi passivi e oneri finanziari diversi	1.340.430,72	1.310.689,00		25.920,00	1.284.769,00
1080307	1080307 Imposte e tasse	13.405,00	10.518,00		1.463,00	9.055,00

**Stampa Bilancio di Previsione
Parte Spesa - Anno 2012**

Intervento		Impegni ultimo esercizio chiuso	Previsioni definitive es. in corso	Previsioni di Competenza per l'esercizio 2012		Note
Codice	Denominazione			in aumento	in diminuzione	
	Totale 10803 03 Trasporti pubblici locali e servizi connessi	22.947.105,24	27.159.934,00		4.575.504,00	22.584.430,00
	Totale 108 08 Funzioni nel campo della viabilita e dei trasporti	33.770.503,58	38.741.153,00		4.696.125,00	34.045.028,00
	109 09 Funzioni riguardanti la gestione del territorio e dell'ambiente 10901 01 Urbanistica e gestione del territorio					
1090101	1090101 Personale	2.639.875,00	2.613.166,00		15.523,00	2.597.643,00
1090102	1090102 Acquisto di beni di consumo e/o materie prime	26.449,87	22.588,00		1.103,00	21.485,00
1090103	1090103 Prestazioni di servizi	208.242,66	199.119,00	34.541,00		233.660,00
1090104	1090104 Utilizzo di beni di terzi	7.000,00	6.000,00		1.500,00	4.500,00
1090105	1090105 Trasferimenti	2.483,00	32.950,00		15.450,00	17.500,00
1090107	1090107 Imposte e tasse	177.085,00	173.959,00	7.128,00		181.087,00
	Totale 10901 01 Urbanistica e gestione del territorio	3.061.135,53	3.047.782,00	8.093,00		3.055.875,00
	10902 02 Edilizia residenziale pubblica locale e piani di edilizia economica popolare					
1090201	1090201 Personale	791.510,00	671.199,00		46.913,00	624.286,00
1090202	1090202 Acquisto di beni di consumo e/o materie prime	6.689,00	4.800,00	1.600,00		6.400,00
1090203	1090203 Prestazioni di servizi	1.265.293,37	1.033.975,00	266.325,00		1.300.300,00

**Stampa Bilancio di Previsione
Parte Spesa - Anno 2012**

Intervento		Impegni ultimo esercizio chiuso	Previsioni definitive es. in corso	Previsioni di Competenza per l'esercizio 2012		Note
Codice	Denominazione			Variazioni in aumento	in diminuzione	
1090204	1090204 Utilizzo di beni di terzi	912.500,00	852.000,00		500,00	851.500,00
1090205	1090205 Trasferimenti	211.833,60	175.000,00		30.000,00	145.000,00
1090206	1090206 Interessi passivi e/o oneri finanziari diversi	0,00	0,00			0,00
1090207	1090207 Imposte e tasse	52.454,00	44.554,00		2.810,00	41.744,00
	Totale 10902 02 Edilizia residenziale pubblica locale e piani di edilizia economica popolare	3.240.279,97	2.781.528,00	187.702,00		2.969.230,00
	10903 03 Servizi di protezione civile					
1090301	1090301 Personale	206.530,00	220.067,00	31.148,00		251.215,00
1090302	1090302 Acquisto di beni di consumo e/o materie prime	29.500,00	36.247,00	1.310,00		37.557,00
1090303	1090303 Prestazioni di servizi	48.256,93	35.119,00		839,00	34.280,00
1090304	1090304 Utilizzo di beni di terzi	3.436,00	2.000,00		500,00	1.500,00
1090305	1090305 Trasferimenti	0,00	0,00	250,00		250,00
1090307	1090307 Imposte e tasse	14.971,00	15.707,00	1.925,00		17.632,00
	Totale 10903 03 Servizi di protezione civile	302.693,93	309.140,00	33.294,00		342.434,00
	10904 04 Servizio idrico integrato					
1090405	1090405 Trasferimenti	14.337,00	357.144,00		231.067,00	126.077,00

**Stampa Bilancio di Previsione
Parte Spesa - Anno 2012**

Intervento		Impegni ultimo esercizio chiuso	Previsioni definitive es. in corso	Previsioni di Competenza per l'esercizio 2012		Note
Codice	Denominazione			in aumento	in diminuzione	
1090406	1090406 Interessi passivi e oneri finanziari diversi	480.903,89	367.487,00		29.368,00	338.119,00
	Totale 10904 04 Servizio idrico integrato	495.240,89	724.631,00		260.435,00	464.196,00
	10905 05 Servizio smaltimento rifiuti					
1090503	1090503 Prestazioni di servizi	40.895.541,19	43.768.844,00	691.098,00		44.459.942,00
	Totale 10905 05 Servizio smaltimento rifiuti	40.895.541,19	43.768.844,00	691.098,00		44.459.942,00
	10906 06 Parchi e servizi per la tutela ambientale, del verde, altri servizi relativi al territorio e all'					
1090601	1090601 Personale	2.655.101,00	2.421.309,00	107.352,00		2.528.661,00
1090602	1090602 Acquisto di beni di consumo e/o materie prime	117.039,34	108.837,00		6.127,00	102.710,00
1090603	1090603 Prestazioni di servizi	2.888.366,31	3.254.482,00		808.664,00	2.445.818,00
1090604	1090604 Utilizzo di beni di terzi	5.600,00	5.100,00		1.600,00	3.500,00
1090605	1090605 Trasferimenti	57.209,98	708.502,00		639.870,00	68.632,00
1090606	1090606 Interessi passivi e oneri finanziari diversi	204.833,78	208.324,00		9.196,00	199.128,00
1090607	1090607 Imposte e tasse	169.000,00	163.726,00	1.627,00		165.353,00
	Totale 10906 06 Parchi e servizi per la tutela ambientale, del verde, altri servizi relativi al territorio e all'	6.097.150,41	6.870.280,00		1.356.478,00	5.513.802,00

**Stampa Bilancio di Previsione
Parte Spesa - Anno 2012**

Intervento		Impegni ultimo esercizio chiuso	Previsioni definitive es. in corso	Previsioni di Competenza per l'esercizio 2012		Note
Codice	Denominazione			Variazioni in aumento	in diminuzione	
	Totale 109 09 Funzioni riguardanti la gestione del territorio e dell'ambiente	54.092.041,92	57.502.205,00		696.726,00	56.805.479,00
	110 10 Funzioni nel settore sociale 11001 01 Asili nido, servizi per l'infanzia e per i minori					
1100101	1100101 Personale	6.470.056,00	6.707.408,00	23.583,00		6.730.991,00
1100102	1100102 Acquisto di beni di consumo e/o materie prime	127.640,10	88.485,00	31.045,00		119.530,00
1100103	1100103 Prestazioni di servizi	960.656,44	1.362.678,00	22.839,00		1.385.517,00
1100104	1100104 Utilizzo di beni di terzi	2.295,00	2.000,00		500,00	1.500,00
1100105	1100105 Trasferimenti	923.912,90	685.000,00		15.000,00	670.000,00
1100107	1100107 Imposte e tasse	1.200,00	1.200,00	11.781,00		12.981,00
	Totale 11001 01 Asili nido, servizi per l'infanzia e per i minori	8.485.760,44	8.846.771,00	73.748,00		8.920.519,00
	11002 02 Servizi di prevenzione e riabilitazione					
1100201	1100201 Personale	1.763.696,00	1.604.357,00	552.129,00		2.156.486,00
1100202	1100202 Acquisto di beni di consumo e/o materie prime	51.243,40	41.668,00		13.877,00	27.791,00
1100203	1100203 Prestazioni di servizi	5.046.893,45	5.704.200,00	961.490,00		6.665.690,00
1100204	1100204 Utilizzo di beni di terzi	43.056,00	37.123,00		961,00	36.162,00

**Stampa Bilancio di Previsione
Parte Spesa - Anno 2012**

Intervento		Impegni ultimo esercizio chiuso	Previsioni definitive es. in corso	Previsioni di Competenza per l'esercizio 2012		Note
Codice	Denominazione			Variazioni in aumento	in diminuzione	
1100205	1100205 Trasferimenti	8.347.537,50	9.494.156,00		2.721.578,00	6.772.578,00
1100207	1100207 Imposte e tasse	147.108,00	113.570,00	6.036,00		119.606,00
	Totale 11002 02 Servizi di prevenzione e riabilitazione	15.399.534,35	16.995.074,00		1.216.761,00	15.778.313,00
	11004 04 Assistenza, beneficenza pubblica e servizi diversi alla persona					
1100401	1100401 Personale	2.080.220,00	2.220.229,00	37.184,00		2.257.413,00
1100402	1100402 Acquisto di beni di consumo e/o materie prime	14.240,90	9.100,00	11.200,00		20.300,00
1100403	1100403 Prestazioni di servizi	8.245.370,23	9.367.597,17		467.842,17	8.899.755,00
1100404	1100404 Utilizzo di beni di terzi	130.152,30	130.820,00		1.320,00	129.500,00
1100405	1100405 Trasferimenti	5.506.523,88	3.899.414,00	212.998,00		4.112.412,00
1100406	1100406 Interessi passivi e oneri finanziari diversi	1.100,93	1.910,00		512,00	1.398,00
1100407	1100407 Imposte e tasse	134.866,00	145.977,00	16.638,00		162.615,00
	Totale 11004 04 Assistenza, beneficenza pubblica e servizi diversi alla persona	16.112.474,24	15.775.047,17		191.654,17	15.583.393,00
	11005 05 Servizio necroscopico e cimiteriale					
1100501	1100501 Personale	1.134.353,00	1.219.906,00	17.172,00		1.237.078,00

**Stampa Bilancio di Previsione
Parte Spesa - Anno 2012**

Intervento		Impegni ultimo esercizio chiuso	Previsioni definitive es. in corso	Previsioni di Competenza per l'esercizio 2012		Note
Codice	Denominazione			Variazioni in aumento	in diminuzione	
1100502	1100502 Acquisto di beni di consumo e/o materie prime	141.572,18	129.521,00	5.450,00		134.971,00
1100503	1100503 Prestazioni di servizi	1.154.809,19	1.158.975,00	477.421,00		1.636.396,00
1100504	1100504 Utilizzo di beni di terzi	2.031,00	2.000,00		1.000,00	1.000,00
1100505	1100505 Trasferimenti	55.891,65	57.402,00		20.000,00	37.402,00
1100506	1100506 Interessi passivi e oneri finanziari diversi	197.121,07	163.397,00		6.884,00	156.513,00
1100507	1100507 Imposte e tasse	80.832,00	81.434,00	4.731,00		86.165,00
	Totale 11005 05 Servizio necroscopico e cimiteriale	2.766.610,09	2.812.635,00	476.890,00		3.289.525,00
	Totale 110 10 Funzioni nel settore sociale	42.764.379,12	44.429.527,17		857.777,17	43.571.750,00
	111 11 Funzioni nel campo dello sviluppo economico 11101 01 Affissioni e pubblicita					
1110101	1110101 Personale	350.974,00	293.922,00		3.345,00	290.577,00
1110102	1110102 Acquisto di beni di consumo e/o materie prime	2.280,00	1.180,00	1.000,00		2.180,00
1110103	1110103 Prestazioni di servizi	231.738,37	257.615,00		9.500,00	248.115,00
1110104	1110104 Utilizzo di beni di terzi	2.874,00	1.500,00			1.500,00
1110107	1110107 Imposte e tasse	23.204,00	18.706,00	2.778,00		21.484,00
	Totale 11101 01 Affissioni e pubblicita	611.070,37	572.923,00		9.067,00	563.856,00

**Stampa Bilancio di Previsione
Parte Spesa - Anno 2012**

Intervento		Impegni ultimo esercizio chiuso	Previsioni definitive es. in corso	Previsioni di Competenza per l'esercizio 2012		Note
Codice	Denominazione			in aumento	in diminuzione	
	11102 02 Fiere mercati e servizi connessi					
1110206	1110206 Interessi passivi e oneri finanziari diversi	24.288,55	18.297,00		1.456,00	16.841,00
	Totale 11102 02 Fiere mercati e servizi connessi	24.288,55	18.297,00		1.456,00	16.841,00
	11104 04 Servizi relativi all'industria					
1110401	1110401 Personale	0,00	55.753,00		774,00	54.979,00
1110402	1110402 Acquisto di beni di consumo e/o di materie prime	1.070,00	500,00	1.300,00		1.800,00
1110403	1110403 Prestazioni di servizi	0,00	0,00			0,00
1110404	1110404 Utilizzo di beni di terzi	3.500,00	3.000,00		1.000,00	2.000,00
1110405	1110405 Trasferimenti	3.470,00	3.620,00	80,00		3.700,00
1110406	1110406 Interessi passivi e oneri finanziari diversi	16.091,74	12.123,00		965,00	11.158,00
1110407	1110407 Imposte e tasse	0,00	3.724,00		26,00	3.698,00
	Totale 11104 04 Servizi relativi all'industria	24.131,74	78.720,00		1.385,00	77.335,00
	11105 05 Servizi relativi al commercio					
1110501	1110501 Personale	970.318,57	946.213,00	39.760,00		985.973,00
1110502	1110502 Acquisto di beni di consumo e/o materie prime	14.782,61	13.942,00	448,00		14.390,00

**Stampa Bilancio di Previsione
Parte Spesa - Anno 2012**

Intervento		Impegni ultimo esercizio chiuso	Previsioni definitive es. in corso	Previsioni di Competenza per l'esercizio 2012			Note
Codice	Denominazione			Variazioni		Somme risultanti	
				in aumento	in diminuzione		
1110503	1110503 Prestazioni di servizi	145.836,63	248.629,00		75.149,00	173.480,00	
1110504	1110504 Utilizzo di beni di terzi	5.129,00	5.000,00		2.000,00	3.000,00	
1110505	1110505 Trasferimenti	24.960,00	128.000,00		98.000,00	30.000,00	
1110507	1110507 Imposte e tasse	64.652,00	62.942,00	2.811,00		65.753,00	
	Totale 1110500 05 Servizi relativi al commercio	1.225.678,81	1.404.726,00		132.130,00	1.272.596,00	
	Totale 111 11 Funzioni nel campo dello sviluppo economico	1.885.169,47	2.074.666,00		144.038,00	1.930.628,00	
	RIEPILOGO FUNZIONI						
	101 01 Funzioni generali di amministrazione di gestione e di controllo	59.767.840,47	63.640.538,08	3.474.680,92		67.115.219,00	
	102 02 Funzioni relative alla giustizia	1.936.423,36	1.992.719,00	164.663,00		2.157.382,00	
	103 03 Funzioni di polizia locale	17.238.199,48	16.484.269,64	332.317,36		16.816.587,00	
	104 04 Funzioni di istruzione pubblica	17.975.595,26	16.759.837,24	33.681,76		16.793.519,00	
	105 05 Funzioni relative alla cultura ed ai beni culturali	12.216.569,23	13.094.117,00		695.579,00	12.398.538,00	
	106 06 Funzioni nel settore sportivo e ricreativo	3.910.709,35	3.825.942,00		153.808,00	3.672.134,00	
	108 08 Funzioni nel campo della viabilità e dei trasporti	33.770.503,58	38.741.153,00		4.696.125,00	34.045.028,00	
	109 09 Funzioni riguardanti la gestione del territorio e dell'ambiente	54.092.041,92	57.502.205,00		696.726,00	56.805.479,00	
	110 10 Funzioni nel settore sociale	42.764.379,12	44.429.527,17		857.777,17	43.571.750,00	

**Stampa Bilancio di Previsione
Parte Spesa - Anno 2012**

Intervento		Impegni ultimo esercizio chiuso	Previsioni definitive es. in corso	Previsioni di Competenza per l'esercizio 2012		Note
Codice	Denominazione			in aumento	in diminuzione	
	111 11 Funzioni nel campo dello sviluppo economico	1.885.169,47	2.074.666,00		144.038,00	1.930.628,00
	Totale 1 1 Spese correnti	245.557.431,24	258.544.974,13		3.238.710,13	255.306.264,00
	2 2 Spese in conto capitale 201 01 Funzioni generali di amministrazione, di gestione e di controllo 20101 01 Organi istituzionali, partecipazione e decentramento					
2010105	2010105 Acquisizione di beni mobili, macchine e attrezzature tecnico-scientifiche	47.787,00	54.870,00		53.870,00	1.000,00
2010107	2010107 Trasferimenti di capitale	186.294,74	224.000,00		56.000,00	168.000,00
	Totale 20101 01 Organi istituzionali, partecipazione e decentramento	234.081,74	278.870,00		109.870,00	169.000,00
	20102 02 Segreteria generale, personale e organizzazione					
2010201	2010201 Acquisizione di beni immobili	11.558,00	113.021,00		113.021,00	0,00
2010205	2010205 Acquisizione di beni mobili, macchine ed attrezzature tecnico-scientifiche	150.000,00	0,00			0,00
	Totale 20102 02 Segreteria generale, personale e organizzazione	161.558,00	113.021,00		113.021,00	0,00

**Stampa Bilancio di Previsione
Parte Spesa - Anno 2012**

Intervento		Impegni ultimo esercizio chiuso	Previsioni definitive es. in corso	Previsioni di Competenza per l'esercizio 2012		Note
Codice	Denominazione			Variazioni in aumento	in diminuzione	
	20103 03 Gestione economica, finanziaria, programmazione, provveditorato e controllo di gestione					
2010301	2010301 Acquisizione di beni immobili	0,00	0,00			0,00
2010305	2010305 Acquisizione di beni mobili, macchine ed attrezzature tecnico-scientifiche	35.800,00	156.054,00		56.054,00	100.000,00
	Totale 20103 03 Gestione economica, finanziaria, programmazione, provveditorato e controllo di gestione	35.800,00	156.054,00		56.054,00	100.000,00
	20104 04 Gestione delle entrate tributarie e servizi fiscali					
2010405	2010405 Acquisizione di beni mobili, macchine ed attrezzature tecnico-scientifiche	0,00	0,00	25.000,00		25.000,00
	Totale 20104 04 Gestione delle entrate tributarie e servizi fiscali	0,00	0,00	25.000,00		25.000,00
	20105 05 Gestione dei beni demaniali e patrimoniali					
2010501	2010501 Acquisizione di beni immobili	0,00	1.000.000,00		800.000,00	200.000,00
2010502	2010502 Espopri e servitu onerose	0,00	0,00			0,00
2010505	2010505 Acquisizione di beni mobili, macchine ed attrezzature tecnico-scientifiche	0,00	0,00			0,00
2010506	2010506 Incarichi professionali esterni	0,00	0,00			0,00

**Stampa Bilancio di Previsione
Parte Spesa - Anno 2012**

Intervento		Impegni ultimo esercizio chiuso	Previsioni definitive es. in corso	Previsioni di Competenza per l'esercizio 2012		Note
Codice	Denominazione			in aumento	in diminuzione	
2010507	2010507 Trasferimenti di capitale	0,00	0,00			0,00
	Totale 20105 05 Gestione dei beni demaniali e patrimoniali	0,00	1.000.000,00		800.000,00	200.000,00
	20106 06 Ufficio tecnico					
2010601	2010601 Acquisizione di beni immobili	5.210.004,42	84.988.783,70		21.615.317,70	63.373.466,00
2010605	2010605 Acquisizione di beni mobili, macchine ed attrezzature tecnico-scientifiche	0,00	100.000,00		100.000,00	0,00
2010606	2010606 Incarichi professionali esterni	0,00	1.500.000,00			1.500.000,00
2010607	2010607 Trasferimenti di capitale	0,00	422.400,00	20.000,00		442.400,00
	Totale 20106 06 Ufficio tecnico	5.210.004,42	87.011.183,70		21.695.317,70	65.315.866,00
	20107 07 Anagrafe, stato civile, elettorale, leva e servizio statistico					
2010705	2010705 Acquisizione di beni mobili, macchine ed attrezzature tecnico-scientifiche	0,00	26.850,00		21.850,00	5.000,00
	Totale 20107 07 Anagrafe, stato civile, elettorale, leva e servizio statistico	0,00	26.850,00		21.850,00	5.000,00
	20108 08 Altri servizi generali					
2010805	2010805 Acquisizione di beni mobili, macchine ed attrezzature tecnico-scientifiche	309.843,79	565.976,00	34.024,00		600.000,00

**Stampa Bilancio di Previsione
Parte Spesa - Anno 2012**

Intervento		Impegni ultimo esercizio chiuso	Previsioni definitive es. in corso	Previsioni di Competenza per l'esercizio 2012		Note
Codice	Denominazione			in aumento	in diminuzione	
	Totale 20108 08 Altri servizi generali	309.843,79	565.976,00	34.024,00	600.000,00	
	Totale 201 01 Funzioni generali di amministrazione, di gestione e di controllo	5.951.287,95	89.151.954,70	22.737.088,70	66.414.866,00	
	202 02 Funzioni relative alla giustizia 20201 01 Uffici giudiziari					
2020101	2020101 Acquisizione di beni immobili	0,00	550.000,00	100.000,00	450.000,00	
2020105	2020105 Acquisizione di beni mobili, macchine ed attrezzature tecnico-scientifiche	10.145,00	20.000,00	20.000,00	0,00	
	Totale 20201 01 Uffici giudiziari	10.145,00	570.000,00	120.000,00	450.000,00	
	Totale 202 02 Funzioni relative alla giustizia	10.145,00	570.000,00	120.000,00	450.000,00	
	203 03 Funzioni di polizia locale 20301 01 Polizia municipale					
2030105	2030105 Acquisizione di beni mobili, macchine ed attrezzature tecnico-scientifiche	0,00	836.886,00	58.886,00	778.000,00	
2030107	2030107 Trasferimenti di capitale	0,00	0,00		0,00	
	Totale 20301 01 Polizia municipale	0,00	836.886,00	58.886,00	778.000,00	
	Totale 203 03 Funzioni di polizia locale	0,00	836.886,00	58.886,00	778.000,00	

**Stampa Bilancio di Previsione
Parte Spesa - Anno 2012**

Intervento		Impegni ultimo esercizio chiuso	Previsioni definitive es. in corso	Previsioni di Competenza per l'esercizio 2012		Note
Codice	Denominazione			in aumento	in diminuzione	
	204 04 Funzioni di istruzione pubblica 20401 01 Scuola materna					
2040101	2040101 Acquisizione di beni immobili	0,00	0,00			0,00
2040105	2040105 Acquisizione di beni mobili, macchine ed attrezzature tecnico-scientifiche	39.281,00	32.782,00		32.782,00	0,00
	Totale 20401 01 Scuola materna	39.281,00	32.782,00		32.782,00	0,00
	20402 02 Istruzione elementare					
2040201	2040201 Acquisizione di beni immobili	0,00	0,00			0,00
2040205	2040205 Acquisizione di beni mobili, macchine ed attrezzature tecnico-scientifiche	15.166,00	28.500,00	71.500,00		100.000,00
	Totale 20402 02 Istruzione elementare	15.166,00	28.500,00	71.500,00		100.000,00
	20403 03 Istruzione media					
2040305	2040305 Acquisizione di beni mobili, macchine ed attrezzature tecnico-scientifiche	13.649,17	31.000,00		31.000,00	0,00
	Totale 20403 03 Istruzione media	13.649,17	31.000,00		31.000,00	0,00

**Stampa Bilancio di Previsione
Parte Spesa - Anno 2012**

Intervento		Impegni ultimo esercizio chiuso	Previsioni definitive es. in corso	Previsioni di Competenza per l'esercizio 2012		Note
Codice	Denominazione			Variazioni in aumento	in diminuzione	
2040505	20405 05 Assistenza scolastica, trasporto, refezione e altri servizi 2040505 Acquisizione di beni mobili ed attrezzature tecnico-scientifiche	0,00	0,00			0,00
	Totale 20405 05 Assistenza scolastica, trasporto, refezione e altri servizi	0,00	0,00			0,00
	Totale 204 04 Funzioni di istruzione pubblica	68.096,17	92.282,00	7.718,00		100.000,00
2050101	205 05 Funzioni relative alla cultura e ai beni culturali 20501 01 Biblioteche, musei e pinacoteche 2050101 Acquisizione di beni immobili	0,00	0,00			0,00
2050105	2050105 Acquisizione di beni mobili, macchine ed attrezzature tecnico-scientifiche	28.937,40	45.603,00		35.603,00	10.000,00
2050106	2050106 Incarichi professionali esterni	0,00	0,00			0,00
	Totale 20501 01 Biblioteche, musei e pinacoteche	28.937,40	45.603,00		35.603,00	10.000,00
2050201	20502 02 Teatri, attività culturali e servizi diversi nel settore culturale 2050201 Acquisizione di beni immobili	0,00	0,00			0,00
2050205	2050205 Acquisizione di beni mobili, macchine ed attrezzature tecnico-scientifiche	0,00	4.602,00	65.398,00		70.000,00

**Stampa Bilancio di Previsione
Parte Spesa - Anno 2012**

Intervento		Impegni ultimo esercizio chiuso	Previsioni definitive es. in corso	Previsioni di Competenza per l'esercizio 2012		Note
Codice	Denominazione			in aumento	in diminuzione	
	Totale 20502 02 Teatri, attività culturali e servizi diversi nel settore culturale	0,00	4.602,00	65.398,00		70.000,00
	Totale 205 05 Funzioni relative alla cultura e ai beni culturali	28.937,40	50.205,00	29.795,00		80.000,00
	206 06 Funzioni nel settore sportivo e ricreativo 20602 02 Stadio comunale, palazzo dello sport ed altri impianti					
2060201	2060201 Acquisizione di beni immobili	670.764,00	6.908.288,00		4.203.988,00	2.704.300,00
2060205	2060205 Acquisizione di beni mobili, macchine ed attrezzature tecnico-scientifiche	0,00	0,00			0,00
2060206	2060206 Incarichi professionali esterni	0,00	0,00			0,00
	Totale 20602 02 Stadio comunale, palazzo dello sport ed altri impianti	670.764,00	6.908.288,00		4.203.988,00	2.704.300,00
	20603 03 Manifestazioni diverse nel settore sportivo e ricreativo					
2060305	2060305 Acquisizione di beni mobili, macchine ed attrezzature tecnico-scientifiche	0,00	50.000,00		50.000,00	0,00
2060306	2060306 Incarichi professionali esterni	0,00	0,00			0,00
2060307	2060307 Trasferimenti di capitale	0,00	0,00			0,00
	Totale 20603 03 Manifestazioni diverse nel settore sportivo e ricreativo	0,00	50.000,00		50.000,00	0,00

**Stampa Bilancio di Previsione
Parte Spesa - Anno 2012**

Intervento		Impegni ultimo esercizio chiuso	Previsioni definitive es. in corso	Previsioni di Competenza per l'esercizio 2012		Note
Codice	Denominazione			in aumento	in diminuzione	
	Totale 206 06 Funzioni nel settore sportivo e ricreativo	670.764,00	6.958.288,00		4.253.988,00	2.704.300,00
	207 07 Funzioni nel campo turistico 20701 01 Servizi turistici					
2070105	2070105 Acquisizione di beni mobili, macchine ed attrezzature tecnico-scientifiche		2.283,00		2.283,00	0,00
	Totale 20701 01 Servizi turistici	0,00	2.283,00		2.283,00	0,00
	Totale 207 07 Funzioni nel campo turistico	0,00	2.283,00		2.283,00	0,00
	208 08 Funzioni nel campo della viabilità e dei trasporti 20801 01 Viabilità, circolazione stradale e servizi connessi					
2080101	2080101 Acquisizione di beni immobili	14.967.147,67	38.014.131,16		21.049.131,16	16.965.000,00
2080105	2080105 Acquisizione di beni mobili, macchine ed attrezzature tecnico-scientifiche	129.995,02	683.000,00		496.000,00	187.000,00
2080106	2080106 Incarichi professionali esterni	0,00	40.000,00			40.000,00
2080107	2080107 Trasferimenti di capitale	5.490.944,51	2.052.104,80		2.052.104,80	0,00
	Totale 20801 01 Viabilità, circolazione stradale e servizi connessi	20.588.087,20	40.789.235,96		23.597.235,96	17.192.000,00
	20802 02 Illuminazione pubblica e servizi connessi					
2080201	2080201 Acquisizione di beni immobili	0,00	1.755.000,00		1.154.000,00	601.000,00

**Stampa Bilancio di Previsione
Parte Spesa - Anno 2012**

Intervento		Impegni ultimo esercizio chiuso	Previsioni definitive es. in corso	Previsioni di Competenza per l'esercizio 2012		Note
Codice	Denominazione			in aumento	in diminuzione	
2080205	2080205 Acquisizione di beni mobili, macchine ed attrezzature tecnico-scientifiche	0,00	0,00			0,00
	Totale 20802 02 Illuminazione pubblica e servizi connessi	0,00	1.755.000,00	1.154.000,00		601.000,00
	20803 03 Trasporti pubblici locali e servizi connessi					
2080301	2080301 Acquisizione di beni immobili	0,00	0,00			0,00
2080305	2080305 Acquisizione di beni mobili, macchine ed attrezzature tecnico-scientifiche		243.000,00		243.000,00	0,00
2080307	2080307 Trasferimenti di capitale	0,00	3.840.000,00		1.950.000,00	1.890.000,00
	Totale 20803 03 Trasporti pubblici locali e servizi connessi	0,00	4.083.000,00	2.193.000,00		1.890.000,00
	Totale 208 08 Funzioni nel campo della viabilita e dei trasporti	20.588.087,20	46.627.235,96	26.944.235,96		19.683.000,00
	209 09 Funzioni riguardanti la gestione del territorio e dell'ambiente					
	20901 01 Urbanistica e gestione del territorio					
2090101	2090101 Acquisizione di beni immobili	208.699,36	366.000,00		116.000,00	250.000,00
2090105	2090105 Acquisizione di beni mobili, macchine e attrezzature tecnico-scientifiche	109.992,54	60.000,00		45.000,00	15.000,00
2090106	2090106 Incarichi professionali esterni	106.987,56	82.900,00		2.900,00	80.000,00
	Totale 20901 01 Urbanistica e gestione del territorio	425.679,46	508.900,00		163.900,00	345.000,00

**Stampa Bilancio di Previsione
Parte Spesa - Anno 2012**

Intervento		Impegni ultimo esercizio chiuso	Previsioni definitive es. in corso	Previsioni di Competenza per l'esercizio 2012		Note
Codice	Denominazione			Variazioni in aumento	in diminuzione	
	20902 02 Edilizia residenziale pubblica locale e piani di edilizia economica popolare					
2090201	2090201 Acquisizione di beni immobili	510.000,00	3.523.014,00		1.473.014,00	2.050.000,00
2090202	2090202 Espropri e servitu onerose	1.718.612,11	8.318.500,00		3.341.545,00	4.976.955,00
2090205	2090205 Acquisizione di beni mobili, macchine ed attrezzature tecnico-scientifiche	0,00	0,00			0,00
2090206	2090206 Incarichi professionali esterni	0,00	0,00			0,00
2090209	2090209 Conferimenti di capitali	0,00	0,00			0,00
	Totale 20902 02 Edilizia residenziale pubblica locale e piani di edilizia economica popolare	2.228.612,11	11.841.514,00		4.814.559,00	7.026.955,00
	20903 03 Servizi di protezione civile					
2090305	2090305 Acquisizione di beni mobili, macchine ed attrezzature tecnico-scientifiche	81.527,08	31.400,00		6.500,00	24.900,00
	Totale 20903 03 Servizi di protezione civile	81.527,08	31.400,00		6.500,00	24.900,00
	20904 04 Servizio idrico integrato					
2090401	2090401 Acquisizione di beni immobili	0,00	0,00			0,00

**Stampa Bilancio di Previsione
Parte Spesa - Anno 2012**

Intervento		Impegni ultimo esercizio chiuso	Previsioni definitive es. in corso	Previsioni di Competenza per l'esercizio 2012		Note
Codice	Denominazione			Variazioni in aumento	in diminuzione	
2090405	2090405 Acquisizione di beni mobili, macchine ed attrezzature tecnico-scientifiche	0,00	0,00			0,00
2090406	2090406 Incarichi professionali esterni	0,00	0,00			0,00
2090407	2090407 Trasferimenti di capitale	0,00	0,00			0,00
	Totale 20904 04 Servizio idrico integrato	0,00	0,00			0,00
	20906 06 Parchi e servizi per la tutela ambientale del verde, altri servizi relativi al territorio ed all'					
2090601	2090601 Acquisizione di beni immobili	710.342,03	4.615.300,00		1.179.300,00	3.436.000,00
2090605	2090605 Acquisizione di beni mobili, macchine ed attrezzature tecnico-scientifiche	41.226,00	12.153,00		2.153,00	10.000,00
2090606	2090606 Incarichi professionali esterni	0,00	0,00			0,00
2090607	2090607 Trasferimenti di capitale	0,00	0,00			0,00
	Totale 20906 06 Parchi e servizi per la tutela ambientale del verde, altri servizi relativi al territorio ed all'	751.568,03	4.627.453,00		1.181.453,00	3.446.000,00
	Totale 209 09 Funzioni riguardanti la gestione del territorio e dell'ambiente	3.487.386,68	17.009.267,00		6.166.412,00	10.842.855,00

**Stampa Bilancio di Previsione
Parte Spesa - Anno 2012**

Intervento		Impegni ultimo esercizio chiuso	Previsioni definitive es. in corso	Previsioni di Competenza per l'esercizio 2012		Note
Codice	Denominazione			Variazioni in aumento	in diminuzione	
	210 10 Funzioni nel settore sociale 21001 01 Asili nido, servizi per l'infanzia e per i minori					
2100101	2100101 Acquisizione di beni immobili	0,00	0,00			0,00
2100105	2100105 Acquisizione di beni mobili, macchine ed attrezzature tecnico-scientifiche	43.409,47	34.782,00	35.218,00		70.000,00
	Totale 21001 01 Asili nido, servizi per l'infanzia e per i minori	43.409,47	34.782,00	35.218,00		70.000,00
	21002 02 Servizi di prevenzione e riabilitazione					
2100205	2100205 Acquisizione di beni mobili, macchine e attrezzature	28.000,00	0,00			0,00
	Totale 21002 02 Servizi di prevenzione e riabilitazione	28.000,00	0,00			0,00
	21004 04 Assistenza, beneficenza pubblica e servizi diversi alla persona					
2100401	2100401 Acquisizione di beni immobili	0,00	0,00			0,00
2100405	2100405 Acquisizione di beni mobili, macchine e attrezzature tecnico-scientifiche	0,00	12.000,00		7.000,00	5.000,00
	Totale 21004 04 Assistenza, beneficenza pubblica e servizi diversi alla persona	0,00	12.000,00		7.000,00	5.000,00

**Stampa Bilancio di Previsione
Parte Spesa - Anno 2012**

Intervento		Impegni ultimo esercizio chiuso	Previsioni definitive es. in corso	Previsioni di Competenza per l'esercizio 2012		Note
Codice	Denominazione			in aumento	in diminuzione	
	21005 05 Servizio necroscopico e cimiteriale					
2100501	2100501 Acquisizione di beni immobili	445.737,81	1.080.000,00		220.000,00	860.000,00
2100505	2100505 Acquisizione di beni mobili, macchine e attrezzature tecnico-scientifiche	66.790,21	78.000,00			78.000,00
2100507	2100507 Trasferimenti di capitale	0,00	0,00			0,00
	Totale 21005 05 Servizio necroscopico e cimiteriale	512.528,02	1.158.000,00		220.000,00	938.000,00
	Totale 210 10 Funzioni nel settore sociale	583.937,49	1.204.782,00		191.782,00	1.013.000,00
	211 11 Funzioni nel campo dello sviluppo economico 21101 01 Affissioni e pubblicita					
2110105	2110105 Acquisizione di beni mobili, macchine ed attrezzature tecnico-scientifiche	168.456,77	137.866,18		7.866,18	130.000,00
	Totale 21101 01 Affissioni e pubblicita	168.456,77	137.866,18		7.866,18	130.000,00
	21104 04 Servizi relativi all'industria					
2110408	2110408 Partecipazioni azionarie	0,00	0,00			0,00
2110409	2110409 Conferimenti di capitale	0,00	3.849.854,76	650.145,24		4.500.000,00
	Totale 21104 04 Servizi relativi all'industria	0,00	3.849.854,76	650.145,24		4.500.000,00

**Stampa Bilancio di Previsione
Parte Spesa - Anno 2012**

Intervento		Impegni ultimo esercizio chiuso	Previsioni definitive es. in corso	Previsioni di Competenza per l'esercizio 2012		Note
Codice	Denominazione			in aumento	in diminuzione	
	21105 05 Servizi relativi al commercio					
2110501	2110501 Acquisizione di beni immobili	0,00	0,00			0,00
2110505	2110505 Acquisizione di beni mobili, macchine e attrezzature tecnico-scientifiche	0,00	0,00			0,00
2110507	2110507 Trasferimenti di capitale	0,00	0,00			0,00
	Totale 21105 05 Servizi relativi al commercio	0,00	0,00			0,00
	Totale 211 11 Funzioni nel campo dello sviluppo economico	168.456,77	3.987.720,94	642.279,06		4.630.000,00
	212 12 Funzioni relative a servizi produttivi					
	21205 05 Farmacie					
2120505	2120505 Acquisizione di beni mobili, macchine e attrezzature tecnico-scientifiche	0,00	0,00			0,00
	Totale 2120500 05 Farmacie	0,00	0,00			0,00
	Totale 212 12 Funzioni relative a servizi produttivi	0,00	0,00			0,00
	RIEPILOGO FUNZIONI					
	201 01 Funzioni generali di amministrazione, di gestione e di controllo	5.951.287,95	89.151.954,70	22.737.088,70		66.414.866,00
	202 02 Funzioni relative alla giustizia	10.145,00	570.000,00	120.000,00		450.000,00
	203 03 Funzioni di polizia locale	0,00	836.886,00	58.886,00		778.000,00

**Stampa Bilancio di Previsione
Parte Spesa - Anno 2012**

Intervento		Impegni ultimo esercizio chiuso	Previsioni definitive es. in corso	Previsioni di Competenza per l'esercizio 2012		Note
Codice	Denominazione			in aumento	in diminuzione	
	204 04 Funzioni di istruzione pubblica	68.096,17	92.282,00	7.718,00		100.000,00
	205 05 Funzioni relative alla cultura e ai beni culturali	28.937,40	50.205,00	29.795,00		80.000,00
	206 06 Funzioni nel settore sportivo e ricreativo	670.764,00	6.958.288,00		4.253.988,00	2.704.300,00
	207 07 Funzioni nel campo turistico	0,00	2.283,00		2.283,00	0,00
	208 08 Funzioni nel campo della viabilità e dei trasporti	20.588.087,20	46.627.235,96		26.944.235,96	19.683.000,00
	209 09 Funzioni riguardanti la gestione del territorio e dell'ambiente	3.487.386,68	17.009.267,00		6.166.412,00	10.842.855,00
	210 10 Funzioni nel settore sociale	583.937,49	1.204.782,00		191.782,00	1.013.000,00
	211 11 Funzioni nel campo dello sviluppo economico	168.456,77	3.987.720,94	642.279,06		4.630.000,00
	212 12 Funzioni relative a servizi produttivi	0,00	0,00			0,00
	Totale 2 2 Spese in conto capitale	31.557.098,66	166.490.904,60		59.794.883,60	106.696.021,00
	3 3 Spese per il rimborso di prestiti					
	301 01 Funzioni generali di amministrazione, di gestione e di controllo					
	30103 03 Gestione economica, finanziari, programmazione, provveditorato e controllo di gestione					
3010301	3010301 Rimborso per anticipazioni di cassa	0,00	54.543.603,00	9.583.942,00		64.127.545,00
3010303	3010303 Rimborso di quota capitale di mutui e prestiti	11.754.685,21	13.054.132,28		2.375.096,28	10.679.036,00
3010304	3010304 Rimborso di prestiti obbligazionari	816.385,02	816.386,00			816.386,00


**Stampa Bilancio di Previsione
Parte Spesa - Anno 2012**

Intervento		Impegni ultimo esercizio chiuso	Previsioni definitive es. in corso	Previsioni di Competenza per l'esercizio 2012		Note
Codice	Denominazione			Variazioni in aumento	in diminuzione	
	Totale 3010300 03 Gestione economica, finanziari, programmazione, provveditorato e controllo di gestione	12.571.070,23	68.414.121,28	7.208.845,72		75.622.967,00
	Totale 301 01 Funzioni generali di amministrazione, di gestione e di controllo	12.571.070,23	68.414.121,28	7.208.845,72		75.622.967,00
	RIEPILOGO FUNZIONI					
	301 01 Funzioni generali di amministrazione, di gestione e di controllo	12.571.070,23	68.414.121,28	7.208.845,72		75.622.967,00
	Totale 3 3 Spese per il rimborso di prestiti	12.571.070,23	68.414.121,28	7.208.845,72		75.622.967,00
	4 4 Spese per servizi per conto terzi					
4000001	4000001 Ritenute previdenziali e assist. al personale	7.084.842,32	9.655.000,00			9.655.000,00
4000002	4000002 Ritenute erariali	13.659.289,84	15.000.000,00			15.000.000,00
4000003	4000003 Altre ritenute al personale per c.to di terzi	852.430,67	905.000,00	200.000,00		1.105.000,00
4000004	4000004 Restituzione di depositi cauzionali	446.843,69	600.000,00	100.000,00		700.000,00
4000005	4000005 Spese per servizi per conto di terzi	3.782.234,38	10.255.000,00		750.000,00	9.505.000,00
4000006	4000006 Anticipazione di fondi per il serv. economato	828.273,89	1.000.000,00			1.000.000,00
4000007	4000007 Restituzione di depositi per spese contrattuali	4.740,03	150.000,00			150.000,00
	Totale 4 4 Spese per servizi per conto terzi	26.658.654,82	37.565.000,00		450.000,00	37.115.000,00

**Stampa Bilancio di Previsione
Parte Spesa - Anno 2012**

Intervento		Impegni ultimo esercizio chiuso	Previsioni definitive es. in corso	Previsioni di Competenza per l'esercizio 2012		Note
Codice	Denominazione			Variazioni in aumento	in diminuzione	
	RIEPILOGO TITOLI					
1 1	Spese correnti	245.557.431,24	258.544.974,13		3.238.710,13	255.306.264,00
2 2	Spese in conto capitale	31.557.098,66	166.490.904,60		59.794.883,60	106.696.021,00
3 3	Spese per il rimborso di prestiti	12.571.070,23	68.414.121,28	7.208.845,72		75.622.967,00
4 4	Spese per servizi per conto terzi	26.658.654,82	37.565.000,00		450.000,00	37.115.000,00
	Totale	316.344.254,95	531.015.000,01		56.274.748,01	474.740.252,00
	Disavanzo di Amministrazione					
	TOTALE GENERALE PARTE SPESA	316.344.254,95	531.015.000,01		56.274.748,01	474.740.252,00

RIEPILOGHI



Riepilogo Generale delle Spese - Anno 2012
1 Spese correnti

Interventi Funzioni e Servizi	Personale	Acquisto di beni di consumo e/o mat. prime	Prestazioni di servizi	Utilizzo di beni di terzi	Trasferimenti	Interessi passivi e oneri finanziari diversi	Imposte e tasse	Oneri straordinari della gestione corrente	Ammort. di esercizio	Fondo svalutazione crediti	Fondo di riserva	Totale
01 Organi istituzionali partecipazione e decentramento	5.342.250,00	323.264,00	4.384.765,00	98.021,00	790.945,00	0,00	337.985,00	0,00	0,00	0,00	0,00	11.277.230,00
02 Segreteria generale, personale e organizzazione	5.796.002,00	70.351,00	2.176.943,00	22.500,00	1.491.603,00	0,00	306.827,00	0,00	0,00	0,00	0,00	9.864.226,00
03 Gestione economica, finanziaria, programmazione,	3.364.555,00	165.384,00	5.049.574,00	67.410,00	10.330,00	124.650,00	549.467,00	0,00	0,00	1.500.831,00	2.557.081,00	13.389.282,00
04 Gestione delle entrate tributarie e servizi fiscali	1.767.220,00	11.080,00	532.427,00	3.500,00	495.405,00	0,00	116.183,00	0,00	0,00	0,00	0,00	2.925.815,00
05 Gestione beni demaniali e patrimonili	1.059.600,00	10.900,00	591.230,00	2.935.397,00	275.000,00	10.000,00	823.698,00	0,00	0,00	0,00	0,00	5.705.825,00
06 Ufficio tecnico	3.670.566,00	198.701,00	7.805.374,00	131.467,00	0,00	1.099.836,00	271.101,00	0,00	0,00	0,00	0,00	13.177.045,00
07 Anagrafe, stato civile, elettorale, leva e servizio statistico	2.974.276,00	48.110,00	166.660,00	12.500,00	110.820,00	0,00	181.813,00	0,00	0,00	0,00	0,00	3.494.179,00
08 Altri servizi generali	2.672.082,00	125.790,00	4.138.959,00	84.381,00	70.000,00	0,00	190.405,00	0,00	0,00	0,00	0,00	7.281.617,00
Totale 01 Funzioni generali di amministrazione di	26.646.551,00	953.580,00	24.845.932,00	3.355.176,00	3.244.103,00	1.234.486,00	2.777.479,00	0,00	0,00	1.500.831,00	2.557.081,00	67.115.219,00
01 Uffici giudiziari	319.405,00	6.700,00	1.809.493,00	326,00	0,00	4.276,00	17.182,00	0,00	0,00	0,00	0,00	2.157.382,00

Riepilogo Generale delle Spese - Anno 2012
1 Spese correnti

Interventi Funzioni e Servizi	Personale	Acquisto di beni di consumo e/o mat. prime	Prestazioni di servizi	Utilizzo di beni di terzi	Trasferimenti	Interessi passivi e oneri finanziari diversi	Imposte e tasse	Oneri straordinari della gestione corrente	Ammort. di esercizio	Fondo svalutazione crediti	Fondo di riserva	Totale
Totale 02 Funzioni relative alla giustizia	319.405,00	6.700,00	1.809.493,00	326,00	0,00	4.276,00	17.182,00	0,00	0,00	0,00	0,00	2.157.382,00
01 Polizia municipale	12.464.866,00	367.960,00	2.796.000,00	228.022,00	147.500,00	0,00	812.239,00	0,00	0,00	0,00	0,00	16.816.587,00
Totale 03 Funzioni di polizia locale	12.464.866,00	367.960,00	2.796.000,00	228.022,00	147.500,00	0,00	812.239,00	0,00	0,00	0,00	0,00	16.816.587,00
01 Scuola materna	4.166.978,00	91.362,00	2.205.191,00	7.000,00	1.198.350,00	0,00	274.239,00	0,00	0,00	0,00	0,00	7.943.120,00
02 Istruzione elementare	0,00	43.250,00	4.337.840,00	27.670,00	305.700,00	0,00	0,00	0,00	0,00	0,00	0,00	4.714.460,00
03 Istruzione media	0,00	41.750,00	381.340,00	155.368,00	212.950,00	0,00	0,00	0,00	0,00	0,00	0,00	791.408,00
05 Assistenza scolastica, trasporto, refezione e altri servizi	1.780.451,00	249.750,00	880.959,00	2.000,00	314.250,00	0,00	117.121,00	0,00	0,00	0,00	0,00	3.344.531,00
Totale 04 Funzioni di istruzione pubblica	5.947.429,00	426.112,00	7.805.330,00	192.038,00	2.031.250,00	0,00	391.360,00	0,00	0,00	0,00	0,00	16.793.519,00
01 Biblioteche, musei e pinacoteche	3.529.500,00	171.620,00	2.059.098,00	204.060,00	820,00	0,00	118.581,00	0,00	0,00	0,00	0,00	6.083.679,00
02 Teatri, attività culturali e servizi diversi nel settore culturale	1.698.292,00	197.950,00	2.778.309,00	6.500,00	1.489.000,00	0,00	144.808,00	0,00	0,00	0,00	0,00	6.314.859,00

Riepilogo Generale delle Spese - Anno 2012
1 Spese correnti

Interventi Funzioni e Servizi	Personale	Acquisto di beni di consumo e/o mat. prime	Prestazioni di servizi	Utilizzo di beni di terzi	Trasferimenti	Interessi passivi e oneri finanziari diversi	Imposte e tasse	Oneri straordinari della gestione corrente	Ammort. di esercizio	Fondo svalutazione crediti	Fondo di riserva	Totale
Totale 05 Funzioni relative alla cultura ed ai beni culturali	5.227.792,00	369.570,00	4.837.407,00	210.560,00	1.489.820,00	0,00	263.389,00	0,00	0,00	0,00	0,00	12.398.538,00
01 Piscine comunali	0,00	0,00	0,00	0,00	313.000,00	0,00	0,00	0,00	0,00	0,00	0,00	313.000,00
02 Stadio comunale, palazzo dello sport e altri impianti	300.735,00	0,00	115.746,00	0,00	0,00	426.779,00	19.786,00	0,00	0,00	0,00	0,00	863.046,00
03 Manifestazioni diversi nel settore sportivo e ricreativo	1.223.072,00	65.200,00	918.679,00	1.500,00	205.600,00	0,00	82.037,00	0,00	0,00	0,00	0,00	2.496.088,00
Totale 06 Funzioni nel settore sportivo e ricreativo	1.523.807,00	65.200,00	1.034.425,00	1.500,00	518.600,00	426.779,00	101.823,00	0,00	0,00	0,00	0,00	3.672.134,00
01 Viabilita, circolazione stradale e servizi connessi	3.743.274,00	136.434,00	1.226.962,00	4.000,00	804,00	1.828.547,00	247.717,00	0,00	0,00	0,00	0,00	7.187.738,00
02 Illuminazione pubblica e servizi connessi	35.844,00	0,00	4.200.000,00	0,00	0,00	16.664,00	20.352,00	0,00	0,00	0,00	0,00	4.272.860,00
03 Trasporti pubblici locali e servizi connessi	158.282,00	0,00	21.131.324,00	0,00	1.000,00	1.284.769,00	9.055,00	0,00	0,00	0,00	0,00	22.584.430,00
Totale 08 Funzioni nel campo della viabilita e dei trasporti	3.937.400,00	136.434,00	26.558.286,00	4.000,00	1.804,00	3.129.980,00	277.124,00	0,00	0,00	0,00	0,00	34.045.028,00

Riepilogo Generale delle Spese - Anno 2012
1 Spese correnti

interventi	Personale	Acquisto di beni di consumo e/o mat. prime	Prestazioni di servizi	Utilizzo di beni di terzi	Trasferimenti	Interessi passivi e oneri finanziari diversi	Imposte e tasse	Oneri straordinari della gestione corrente	Ammort. di esercizio	Fondo svalutazione crediti	Fondo di riserva	Totale
Funzioni e Servizi												
01 Urbanistica e gestione del territorio	2.597.643,00	21.485,00	233.660,00	4.500,00	17.500,00	0,00	181.087,00	0,00	0,00	0,00	0,00	3.055.875,00
02 Edilizia residenziale pubblica locale e piani di edilizia economica	624.286,00	6.400,00	1.300.300,00	851.500,00	145.000,00	0,00	41.744,00	0,00	0,00	0,00	0,00	2.969.230,00
03 Servizi di protezione civile	251.215,00	37.557,00	34.280,00	1.500,00	250,00	0,00	17.632,00	0,00	0,00	0,00	0,00	342.434,00
04 Servizio idrico integrato	0,00	0,00	0,00	0,00	126.077,00	338.119,00	0,00	0,00	0,00	0,00	0,00	464.196,00
05 Servizio smaltimento rifiuti	0,00	0,00	44.459.942,00	0,00	0,00	0,00	0,00	0,00	0,00	0,00	0,00	44.459.942,00
06 Parchi e servizi per la tutela ambientale, del verde, altri servizi relativi	2.528.661,00	102.710,00	2.445.818,00	3.500,00	68.632,00	199.128,00	165.353,00	0,00	0,00	0,00	0,00	5.513.802,00
Totale 09 Funzioni riguardanti la gestione del territorio e	6.001.805,00	168.152,00	48.474.000,00	861.000,00	357.459,00	537.247,00	405.816,00	0,00	0,00	0,00	0,00	56.805.479,00
01 Asili nido, servizi per l'infanzia e per i minori	6.730.991,00	119.530,00	1.385.517,00	1.500,00	670.000,00	0,00	12.981,00	0,00	0,00	0,00	0,00	8.920.519,00
02 Servizi di prevenzione e riabilitazione	2.156.486,00	27.791,00	6.665.690,00	36.162,00	6.772.578,00	0,00	119.606,00	0,00	0,00	0,00	0,00	15.778.313,00

Riepilogo Generale delle Spese - Anno 2012
1 Spese correnti

Interventi	Personale	Acquisto di beni di consumo e/o mat. prime	Prestazioni di servizi	Utilizzo di beni di terzi	Trasferimenti	Interessi passivi e oneri finanziari diversi	Imposte e tasse	Oneri straordinari della gestione corrente	Ammort. di esercizio	Fondo svalutazione crediti	Fondo di riserva	Totale
Funzioni e Servizi												
04 Assistenza, beneficenza pubblica e servizi diversi alla	2.257.413,00	20.300,00	8.899.755,00	129.500,00	4.112.412,00	1.398,00	162.615,00	0,00	0,00	0,00	0,00	15.583.393,00
05 Servizio necroscopico e cimiteriale	1.237.078,00	134.971,00	1.636.396,00	1.000,00	37.402,00	156.513,00	86.165,00	0,00	0,00	0,00	0,00	3.289.525,00
Totale 10 Funzioni nel settore sociale	12.381.968,00	302.592,00	18.587.358,00	168.162,00	11.592.392,00	157.911,00	381.367,00	0,00	0,00	0,00	0,00	43.571.750,00
01 Affissioni e pubblicita	290.577,00	2.180,00	248.115,00	1.500,00	0,00	0,00	21.484,00	0,00	0,00	0,00	0,00	563.856,00
02 Fiere mercati e servizi connessi	0,00	0,00	0,00	0,00	0,00	16.841,00	0,00	0,00	0,00	0,00	0,00	16.841,00
04 Servizi relativi all'industria	54.979,00	1.800,00	0,00	2.000,00	3.700,00	11.158,00	3.698,00	0,00	0,00	0,00	0,00	77.335,00
05 Servizi relativi al commercio	985.973,00	14.390,00	173.480,00	3.000,00	30.000,00	0,00	65.753,00	0,00	0,00	0,00	0,00	1.272.596,00
Totale 11 Funzioni nel campo dello sviluppo economico	1.331.529,00	18.370,00	421.595,00	6.500,00	33.700,00	27.999,00	90.935,00	0,00	0,00	0,00	0,00	1.930.628,00
TOTALI	75.782.552,00	2.814.670,00	137.169.826,00	5.027.284,00	19.416.628,00	5.518.678,00	5.518.714,00	0,00	0,00	1.500.831,00	2.557.081,00	255.306.264,00

Riepilogo Generale delle Spese - Anno 2012
2 Spese in conto capitale

Interventi Funzioni e Servizi	Acquisizione di beni immobili	Espropri e servitù onerose	Acquisto beni specifici per realizzazioni in economia	Utilizzo di beni di terzi per realizzazioni in economia	Acquisizione di beni mobili, macchine ed attrezzature tecnico-scient.	Incarichi professionali esterni	Trasferimenti di capitale	Partecipazioni azionarie	Conferim. di capitale	Concessioni di crediti e anticipazione		Totale
Totale 05 Funzioni relative alla cultura e ai beni culturali	0,00	0,00	0,00	0,00	80.000,00	0,00	0,00	0,00	0,00	0,00	0,00	80.000,00
02 Stadio comunale, palazzo dello sport ed altri impianti	2.704.300,00	0,00	0,00	0,00	0,00	0,00	0,00	0,00	0,00	0,00	0,00	2.704.300,00
03 Manifestazioni diverse nel settore sportivo e ricreativo	0,00	0,00	0,00	0,00	0,00	0,00	0,00	0,00	0,00	0,00	0,00	0,00
Totale 06 Funzioni nel settore sportivo e ricreativo	2.704.300,00	0,00	0,00	0,00	0,00	0,00	0,00	0,00	0,00	0,00	0,00	2.704.300,00
01 Servizi turistici	0,00	0,00	0,00	0,00	0,00	0,00	0,00	0,00	0,00	0,00	0,00	0,00
Totale 07 Funzioni nel campo turistico	0,00	0,00	0,00	0,00	0,00	0,00	0,00	0,00	0,00	0,00	0,00	0,00
01 Viabilità, circolazione stradale e servizi connessi	16.965.000,00	0,00	0,00	0,00	187.000,00	40.000,00	0,00	0,00	0,00	0,00	0,00	17.192.000,00
02 Illuminazione pubblica e servizi connessi	601.000,00	0,00	0,00	0,00	0,00	0,00	0,00	0,00	0,00	0,00	0,00	601.000,00
03 Trasporti pubblici locali e servizi connessi	0,00	0,00	0,00	0,00	0,00	0,00	1.890.000,00	0,00	0,00	0,00	0,00	1.890.000,00

Riepilogo Generale delle Spese - Anno 2012
2 Spese in conto capitale

Interventi	Acquisizione di beni immobili	Espropri e servitù onerose	Acquisto beni specifici per realizzazioni in economia	Utilizzo di beni di terzi per realizzazioni in economia	Acquisizione di beni mobili, macchine ed attrezzature tecnico-scient.	Incarichi professionali esterni	Trasferimenti di capitale	Partecipazioni azionarie	Conferim. di capitale	Concessioni di crediti e anticipazione		Totale
Funzioni e Servizi												
04 Assistenza, beneficenza pubblica e servizi diversi alla	0,00	0,00	0,00	0,00	5.000,00	0,00	0,00	0,00	0,00	0,00	0,00	5.000,00
05 Servizio necroscopico e cimiteriale	860.000,00	0,00	0,00	0,00	78.000,00	0,00	0,00	0,00	0,00	0,00	0,00	938.000,00
Totale 10 Funzioni nel settore sociale	860.000,00	0,00	0,00	0,00	153.000,00	0,00	0,00	0,00	0,00	0,00	0,00	1.013.000,00
01 Affissioni e pubblicità	0,00	0,00	0,00	0,00	130.000,00	0,00	0,00	0,00	0,00	0,00	0,00	130.000,00
04 Servizi relativi all'industria	0,00	0,00	0,00	0,00	0,00	0,00	0,00	0,00	4.500.000,00	0,00	0,00	4.500.000,00
05 Servizi relativi al commercio	0,00	0,00	0,00	0,00	0,00	0,00	0,00	0,00	0,00	0,00	0,00	0,00
Totale 11 Funzioni nel campo dello sviluppo economico	0,00	0,00	0,00	0,00	130.000,00	0,00	0,00	0,00	4.500.000,00	0,00	0,00	4.630.000,00
05 Farmacie	0,00	0,00	0,00	0,00	0,00	0,00	0,00	0,00	0,00	0,00	0,00	0,00
Totale 12 Funzioni relative a servizi produttivi	0,00	0,00	0,00	0,00	0,00	0,00	0,00	0,00	0,00	0,00	0,00	0,00
TOTALI	90.889.765,00	4.976.955,00	0,00	0,00	2.208.900,00	1.620.000,00	2.500.400,00	0,00	4.500.000,00	0,00	0,00	106.696.021,00

Riepilogo Generale delle Spese - Anno 2012
3 Spese per il rimborso di prestiti

	Interventi	Rimborso per anticipazioni di cassa	Rimborso di finanziamenti breve termine	Rimb. di quota capitale di mutui e prestiti obbligazionari	Rimborso di prestiti	Rimb. di quota capit. di debiti pluriennali	Totale
Funzioni e Servizi							
03 Gestione economica, finanziari, programmazione, provveditorato e controllo di gestione		64.127.545,00	0,00	10.679.036,00	816.386,00	0,00	75.622.967,00
Totale 01 Funzioni generali di amministrazione, di gestione e di controllo		64.127.545,00	0,00	10.679.036,00	816.386,00	0,00	75.622.967,00
	TOTALI	64.127.545,00	0,00	10.679.036,00	816.386,00	0,00	75.622.967,00



FUNZIONI DELEGATE DALLA REGIONE

Quadro analitico per funzioni, servizi ed interventi, delle spese per funzioni delegate dalla regione da predisporre secondo le norme regionali
(Art. 165, comma 12, decreto legislativo 18 agosto 2000, n.267)
Anno 2012

Intervento		Impegni ultimo esercizio chiuso	Previsioni definitive es. in corso	Previsioni di Competenza per l'es.al quale si riferisce il presente bilancio		Note
Codice	Denominazione			Variazioni in aumento	in diminuzione	
	1 Spese correnti 05 Funzioni relative alla cultura ed ai beni culturali 01 Biblioteche, musei e pinacoteche					
1050103	1050103 Prestazioni di servizi	48.382,80	60.000,00		10.000,00	50.000,00
	Totale 01 Biblioteche, musei e pinacoteche	48.382,80	60.000,00		10.000,00	50.000,00
	Totale 05 Funzioni relative alla cultura ed ai beni culturali	48.382,80	60.000,00		10.000,00	50.000,00
	08 Funzioni nel campo della viabilita e dei trasporti 03 Trasporti pubblici locali e servizi connessi					
1080303	1080303 Prestazioni di servizi	0,00	10.000,00		10.000,00	0,00
	Totale 03 Trasporti pubblici locali e servizi connessi	0,00	10.000,00		10.000,00	0,00
	Totale 08 Funzioni nel campo della viabilita e dei trasporti	0,00	10.000,00		10.000,00	0,00
	10 Funzioni nel settore sociale 02 Servizi di prevenzione e riabilitazione					
1100205	1100205 Trasferimenti	5.358,22	6.000,00		1.000,00	5.000,00
	Totale 02 Servizi di prevenzione e riabilitazione	5.358,22	6.000,00		1.000,00	5.000,00

FUNZIONI DELEGATE DALLA REGIONE

Quadro analitico per funzioni, servizi ed interventi, delle spese per funzioni delegate dalla regione da predisporre secondo le norme regionali
(Art. 165, comma 12, decreto legislativo 18 agosto 2000, n.267)
Anno 2012

Intervento		Impegni ultimo esercizio chiuso	Previsioni definitive es. in corso	Previsioni di Competenza per l'es.al quale si riferisce il presente bilancio		Note
Codice	Denominazione			Variazioni in aumento	in diminuzione	
1100405	04 Assistenza, beneficenza pubblica e servizi diversi alla persona 1100405 Trasferimenti	1.306.875,61	1.500.000,00		600.000,00	900.000,00
	Totale 04 Assistenza, beneficenza pubblica e servizi diversi alla persona	1.306.875,61	1.500.000,00		600.000,00	900.000,00
	Totale 10 Funzioni nel settore sociale	1.312.233,83	1.506.000,00		601.000,00	905.000,00
	RIEPILOGO FUNZIONI					
	05 Funzioni relative alla cultura ed ai beni culturali	48.382,80	60.000,00		10.000,00	50.000,00
	08 Funzioni nel campo della viabilita e dei trasporti	0,00	10.000,00		10.000,00	0,00
	10 Funzioni nel settore sociale	1.312.233,83	1.506.000,00		601.000,00	905.000,00
	Totale 1 Spese correnti	1.360.616,63	1.576.000,00		621.000,00	955.000,00
	RIEPILOGO TITOLI					
	1 Spese correnti	1.360.616,63	1.576.000,00		621.000,00	955.000,00
	Totale	1.360.616,63	1.576.000,00		621.000,00	955.000,00

UTILIZZO DI CONTRIBUTI E TRASFERIMENTI DA PARTE DI ORGANISMI COMUNITARI E INTERNAZIONALI

Quadro analitico per funzioni, servizi ed interventi, delle spese finanziate con fondi comunitari e internazionali

Anno 2012

Intervento		Impegni ultimo esercizio chiuso	Previsioni definitive es. in corso	Previsioni di Competenza per l'es.al quale si riferisce il presente bilancio		Note
Codice	Denominazione			Variazioni in aumento	in diminuzione	
	1 Spese correnti 01 Funzioni generali di amministrazione di gestione e di controllo 02 Segreteria generale, personale e organizzazione					
1010201	1010201 Personale	0,00	13.600,00		13.600,00	0,00
1010202	1010202 Acquisto di beni di consumo e/o di materie prime	0,00	900,00	3.793,00		4.693,00
1010203	1010203 Prestazioni di servizi	60.000,00	73.216,00	118.506,00		191.722,00
1010205	1010205 Trasferimenti	190.969,00	373.834,00	969.631,00		1.343.465,00
	Totale 02 Segreteria generale, personale e organizzazione	250.969,00	461.550,00	1.078.330,00		1.539.880,00
	Totale 01 Funzioni generali di amministrazione di gestione e di controllo	250.969,00	461.550,00	1.078.330,00		1.539.880,00
	08 Funzioni nel campo della viabilità e dei trasporti 03 Trasporti pubblici locali e servizi connessi					
1080303	1080303 Prestazioni di servizi	0,00	18.131,00		18.131,00	0,00
	Totale 03 Trasporti pubblici locali e servizi connessi	0,00	18.131,00		18.131,00	0,00
	Totale 08 Funzioni nel campo della viabilità e dei trasporti	0,00	18.131,00		18.131,00	0,00

UTILIZZO DI CONTRIBUTI E TRASFERIMENTI DA PARTE DI ORGANISMI COMUNITARI E INTERNAZIONALI

Quadro analitico per funzioni, servizi ed interventi, delle spese finanziate con fondi comunitari e internazionali

Anno 2012


Intervento		Impegni ultimo esercizio chiuso	Previsioni definitive es. in corso	Previsioni di Competenza per l'es.al quale si riferisce il presente bilancio		Note
Codice	Denominazione			Variazioni		
				in aumento	in diminuzione	
	09 Funzioni riguardanti la gestione del territorio e dell'ambiente 06 Parchi e servizi per la tutela ambientale, del verde, altri servizi relativi al territorio e all'					
1090602	1090602 Acquisto di beni di consumo e/o materie prime	0,00	6.000,00		6.000,00	0,00
1090603	1090603 Prestazioni di servizi	0,00	362.087,00		362.087,00	0,00
1090605	1090605 Trasferimenti	0,00	640.000,00		640.000,00	0,00
	Totale 06 Parchi e servizi per la tutela ambientale, del verde, altri servizi relativi al territorio e all'	0,00	1.008.087,00		1.008.087,00	0,00
	Totale 09 Funzioni riguardanti la gestione del territorio e dell'ambiente	0,00	1.008.087,00		1.008.087,00	0,00
	10 Funzioni nel settore sociale 02 Servizi di prevenzione e riabilitazione					
1100203	1100203 Prestazioni di servizi	61.977,07	100.000,00	13.000,00		113.000,00
1100205	1100205 Trasferimenti	0,00	60.000,00	30.000,00		90.000,00
	Totale 02 Servizi di prevenzione e riabilitazione	61.977,07	160.000,00	43.000,00		203.000,00
	Totale 10 Funzioni nel settore sociale	61.977,07	160.000,00	43.000,00		203.000,00
	RIEPILOGO FUNZIONI					
	01 Funzioni generali di amministrazione di gestione e di controllo	250.969,00	461.550,00	1.078.330,00		1.539.880,00

UTILIZZO DI CONTRIBUTI E TRASFERIMENTI DA PARTE DI ORGANISMI COMUNITARI E INTERNAZIONALI

Quadro analitico per funzioni, servizi ed interventi, delle spese finanziate con fondi comunitari e internazionali

Anno 2012

Intervento		Impegni ultimo esercizio chiuso	Previsioni definitive es. in corso	Previsioni di Competenza per l'es.al quale si riferisce il presente bilancio		Note
Codice	Denominazione			in aumento	in diminuzione	
	08 Funzioni nel campo della viabilità e dei trasporti	0,00	18.131,00		18.131,00	0,00
	09 Funzioni riguardanti la gestione del territorio e dell'ambiente	0,00	1.008.087,00		1.008.087,00	0,00
	10 Funzioni nel settore sociale	61.977,07	160.000,00	43.000,00		203.000,00
	Totale 1 Spese correnti	312.946,07	1.647.768,00	95.112,00		1.742.880,00
	RIEPILOGO TITOLI					
	1 Spese correnti	312.946,07	1.647.768,00	95.112,00		1.742.880,00
	Totale	312.946,07	1.647.768,00	95.112,00		1.742.880,00



COMUNE DI PADOVA

QUADRO GENERALE RIASSUNTIVO - Anno 2012

ENTRATA	Competenza	SPESA	Competenza
1 ENTRATE TRIBUTARIE	189.069.975,00	1 Spese correnti	255.306.264,00
2 ENTRATE DERIVANTI DA CONTR. E TRASFER. DELLO STATO	33.534.406,00	2 Spese in conto capitale	106.696.021,00
3 ENTRATE EXTRATRIBUTARIE	47.835.602,00		
4 ENTRATE DERIVANTI DA ALIENAZIONI, TRASFER., ETC.	101.557.724,00		
Totale entrate finali	371.997.707,00	Totale spese finali	362.002.285,00
5 ENTRATE DERIVANTI DA ACCENSIONI DI PRESTITI	65.627.545,00	3 Spese per il rimborso di prestiti	75.622.967,00
6 ENTRATE DA SERVIZI PER CONTO TERZI	37.115.000,00	4 Spese per servizi per conto terzi	37.115.000,00
Totale	474.740.252,00	Totale	474.740.252,00
Avanzo di Amministrazione	0,00	Disavanzo di Amministrazione	0,00
TOTALE COMPLESSIVO ENTRATA	474.740.252,00	TOTALE COMPLESSIVO SPESA	474.740.252,00

Il Segretario

Il Rappresentante Legale

Il Responsabile del Servizio Finanziario

Timbro

COMUNE DI PADOVA

QUADRO GENERALE RIASSUNTIVO - Anno 2012

ENTRATA	Competenza	SPESA	Competenza
----------------	-------------------	--------------	-------------------

dell'ente

COMUNE DI PADOVA

RISULTATI DIFFERENZIALI - Anno 2012

RISULTATI DIFFERENZIALI	Competenza	NOTE SUGLI EQUILIBRI	Competenza
A) Equilibrio economico finanziario		* La differenza di è finanziata con	0,00
Entrate titoli I - II - III (+)	270.439.983,00		
Spese Correnti (-)	255.306.264,00	1) quote di oneri di urbanizzazione 0,00 %	
Differenza	15.133.719,00	2) mutuo per debiti fuori bilancio	
Quote di capitale per l'ammortamento dei mutui (-)	11.495.422,00	3) avanzo di amministrazione per debiti fuori bilancio	
Differenza *	3.638.297,00		
B) Equilibrio finale			
Entrate finali (avanzo + titoli I - II - III - IV) (+)	371.997.707,00		
Spese finali (disavanzo + titoli I - II) (-)	362.002.285,00		
Saldo netto da Finanziare (-)			
Impiegare (+)	9.995.422,00		

Il Segretario

Timbro dell'ente

Il Rappresentante Legale

Il Responsabile del Servizio Finanziario

**PIANO DEGLI INVESTIMENTI
ESERCIZIO 2012**

SETTORE RISORSE FINANZIARIE

PIANO DEGLI INVESTIMENTI ANNO 2012

ENTRATE DA ONERI

capitolo entrata	oggetto	capitolo spesa	importo
955	PROVENTI DA CONDONO EDILIZIO (D.L. 551/94) - VEDI SPESA CAPP. 1188 - 1189 E ALTRI CAPITOLI	VARI	25.000,00
979	PROVENTI DA CONCESSIONI EDILIZIE PER ONERI DI URBANIZZAZIONE SECONDARIA - VEDI SPESA CAP. 1124 E ALTRI CAPITOLI	VARI	2.100.000,00
980	PROVENTI DA CONCESSIONI EDILIZIE PER ONERI DI URBANIZZAZIONE PRIMARIA - (VEDI SPESA CAP. 4375 E ALTRI CAPITOLI)	VARI	3.900.000,00
TOTALE ENTRATE DA ONERI			6.025.000,00

SPESE DI INVESTIMENTO FINANZIATE CON ONERI

capitolo entrata	n. opera da programma triennale	oggetto	capitolo spesa	importo
INFRASTRUTTURE				
	6	RIQUALIFICAZIONE FUNZIONALE E RIASSETTO COMPOSITIVO E ORNAMENTALE DI VIA LOREDAN, VIA DEL PORTELLO, VIA PORCIGLIA E VIA EREMITANI	3936	1.000.000,00
TOTALE INFRASTRUTTURE				1.000.000,00
MANUTENZIONI				
		ACQUISTO DI BENI MOBILI, MACCHINARI ED ATTREZZATURE TECNICO-SCIENTIFICHE	408	60.000,00
	1	MANUTENZIONE STRAORDINARIA INFRASTRUTTURE VIABILITA' INTERQUARTIERE (FINANZIAMENTO PER EURO 750.000,00 CON ALIENAZIONI E PER EURO 250.000,00 CON ONERI)	585	250.000,00
	2	MANUTENZIONE STRAORDINARIA PAVIMENTAZIONI TANGENZIALI E STRADE AD ELEVATO FLUSSO VEICOLARE (PROGETTAZIONE INTERNA) (FINANZIAMENTO PER EURO 300.000,00 CON PROVENTI SANZ. CDS E 600.000,00 CON ONERI)	585	600.000,00
	3	MANUTENZIONE STRAORDINARIA SEGNALETICA VERTICALE E ORIZZONTALE (PROGETTAZIONE INTERNA) (FINANZIAMENTO PER EURO 295.000,00 CON PROVENTI SANZ. CDS, EURO 162.169,00 CON ALIENAZIONI E EURO 42.831,00 CON ONERI)	585	42.831,00
	4	MANUTENZIONE STRAORDINARIA ATTREZZATURE VIABILITA' (FINANZIAMENTO PER EURO 40.000,00 CON ONERI E PER EURO 560.000,00 CON ALIENAZIONI)	585	40.000,00
	6	VALORIZZAZIONE E TINTEGGIATURA STRAORDINARIA EDIFICI PUBBLICI	255	100.000,00
	7	FONDO PER MANUTENZIONI STRAORDINARIE PER IMPREVISTI/EMERGENZE	585	100.000,00

8	MANUTENZIONE STRADE E MARCIAPIEDI IN MATERIALE LAPIDEO (PROGETTAZIONE INTERNA) (FINANZIAMENTO PER EURO 150.000,00 CON ONERI E 150.000,00 CON ALIENAZIONI)	585	150.000,00	
9	RIQUALIFICAZIONE DEI MARCIAPIEDI CITTADINI CON ELIMINAZIONE BARRIERE ARCHITETTONICHE (PROGETTAZIONE INTERNA) (FINANZIAMENTO PER EURO 250.000,00 CON ONERI, PER EURO 180.000,00 CON PROVENTI SANZ. CDS E PER EURO 20.000,00 CON ALIENAZIONI E PER EURO 50.000,00 CON RINEGOZIAZIONE MUTUI)	585	250.000,00	
	TOTALE MANUTENZIONI			1.592.831,00
	EDILIZIA PUBBLICA			
1	TUTELA DEL PATRIMONIO STORICO ED ARTISTICO: INTERVENTI SU EDIFICI MONUMENTALI	1101	300.000,00	
35	MANUTENZIONE STRAORDINARIA PER ELIMINAZIONE BARRIERE ARCHITETTONICHE, ADEGUAMENTO, CONSERVAZIONE E SISTEMAZIONI INTERNE ASILI NIDO, SCUOLE DELL'INFANZIA, PRIMARIE E SECONDARIE DI I GRADO (FINANZIAMENTO CON 206.531,00 RINEGOZIAZIONE MUTUI, 894.169,00 ONERI - 399.300,00 ALIENAZIONI)	1101	894.169,00	
44	MANUTENZIONE STRAORDINARIA PER IL COMPLETAMENTO DELL'ADEGUAMENTO DELLE NORME DI PREVENZIONE INCENDI EDIFICI SCOLASTICI E COMUNALI IN GENERE	1101	250.000,00	
66	MANUTENZIONE STRAORDINARIA MESSA A NORMA IMPIANTI VIA CAVALIERI, 7 (PER 400.000,00 VEDI FINANZIATO CON ALIENAZIONI)	1101	50.000,00	
67	MANUTENZIONE STRAORDINARIA MESSA A NORMA IMPIANTI VIA ARMISTIZIO 2° STRALCIO	1101	250.000,00	
	TOTALE EDILIZIA PUBBLICA			1.744.169,00
	MOBILITA' E TRAFFICO			
5	OPERE STRUTTURALI E SEGNALETICA STRADALE PER LA MODERAZIONE E LA SICUREZZA DEL TRAFFICO	2084	250.000,00	
23	RIORGANIZZAZIONE DEL NODO STANGA E PERCORSO CICLABILE (FINANZIAMENTO DI 250.000,00 CON ONERI E 500.000,00 CON ALIENAZIONI)	2084	250.000,00	
	TOTALE MOBILITA' E TRAFFICO			500.000,00
	VERDE PARCHI GIARDINI E ARREDO URBANO			
6	AMPLIAMENTO DEL PARCO MILCOVICH	1116	150.000,00	
7	GIARDINO DI CRISTALLO: OPERE DI INTEGRAZIONE	1116	100.000,00	
8	SISTEMAZIONE AREA A VERDE PUBBLICO TRA LE VIE TARTAGLIA E DEL PIAZ (FINANZIAMENTO 100.000,00 CON ONERI E 300.000,00 CON ALIENAZIONI)	1116	100.000,00	
11	RIQUALIFICAZIONE DELL'ARREDO DI PRATO DELLA VALLE	1116	100.000,00	
13	MANUTENZIONE STRAORDINARIA IMPIANTI SPORTIVI DI BASE (FINANZIAMENTO CON 295.000,00 ONERI E 99.300,00 RINEGOZIAZIONE MUTUI)	1114	295.000,00	
	TOTALE MOBILITA' E TRAFFICO			745.000,00
	GABINETTO DEL SINDACO			
979	TRASFERIMENTI PER OPERE DI CULTO	1124	168.000,00	
	TOTALE GABINETTO DEL SINDACO			168.000,00

EDILIZIA PRIVATA

RIMBORSI CONTRIBUTI DI URBANIZZAZIONE PER RINUNCIA O MANCATO RILASCIO DELLA CONCESSIONE	4375	250.000,00	
ACQUISTO DI BENI MOBILI, MACCHINARI ED ATTREZZATURE TECNICO-SCIENTIFICHE	1188	15.000,00	
INCARICHI PROFESSIONALI	1189	10.000,00	
TOTALE EDILIZIA PRIVATA			275.000,00
TOTALE SPESE DI INVESTIMENTO FINANZIATE CON ONERI			6.025.000,00

ENTRATE DA ALIENAZIONI PATRIMONIALI

capitolo entrata	oggetto	capitolo spesa	importo
960	ALIENAZIONE DI BENI MOBILI, MATERIALI DIVERSI ED OGGETTI FUORI USO - VEDI SPESA CAPP. VARI		2.000,00
965	ALIENAZIONE AVELLI, LOCULI E COLOMBARI - VEDI SPESA CAPP. 1482 - 1131 - 401		260.000,00
970	AFFRANCAZIONE LIMITI SU ALLOGGI PEEP - VEDI SPESA CAPP. 1137 - 1139 - 1457 - 2065 - 1138		280.000,00
974	PROVENTI DA CONGUAGLIO AREE PEEP VEDI SPESA CAPP. 1137 - 1139 - 1457 - 2065 - 1138		200.000,00
975	PROVENTI DA ALIENAZIONE AREE PEEP - VEDI SPESA CAPP. 1137 - 1139 - 1457 - 2065 - 1138		4.976.955,00
990	ALIENAZIONE ALLOGGI (LEGGE 560/1993) - VEDI SPESA CAPP. 1137 - 1139 - 1457 - 2065 - 1138		1.750.000,00
1000	PROVENTI DALLA VENDITA AREE CONCESSE IN DIRITTO DI SUPERFICIE - VEDI SPESA CAPP. 1137 - 1139 - 1457 - 1138 - 2065		20.000,00
1010	DISMISSIONI PATRIMONIALI - (Patrimonio Immobiliare) - VEDI SPESA CAPP. VARI		31.360.120,00
TOTALE ENTRATE FINANZIATE CON ALIENAZIONI PATRIMONIALI			38.849.075,00

SPESE DI INVESTIMENTO FINANZIATE CON ALIENAZIONI PATRIMONIALI

capitolo entrata	n. opera da programma triennale	oggetto	capitolo spesa	importo
INFRASTRUTTURE				
	1	MANUTENZIONE STRAORDINARIA - ILLUMINAZIONE (PROGETTI OBIETTIVO QUARTIERI)	2081	600.000,00
	2	MANUTENZIONE STRAORDINARIA STADIO ED IMPIANTI SPORTIVI	2271	300.000,00
	5	VIABILITÀ A SERVIZIO DEL PARCO ISONZO	1536	100.000,00
	7	ADEGUAMENTO VIABILITÀ A SEGUITO REALIZZAZIONE SOTTOPASSO IN VIA AVANZO	1536	350.000,00
	18	VIA PONTEVIGODARZERE	1536	100.000,00
	19	SISTEMAZIONE VIA AVANZO	1536	250.000,00
	30	VIA CARDAN	1536	300.000,00
	31	VIA UMBERTO	1536	200.000,00
	21	PARCHEGGIO VIA CANESTRINI	1536	150.000,00
	22	PIAZZETTA PESCHERIA	1536	100.000,00
	23	MARCIAPIEDE VIA RONCON	1536	100.000,00
	25	PISTA VIA CANESTRINI	1536	200.000,00

32	PISTA CICLABILE VIA PELOSA	1536	360.000,00	
33	PASSAGGIO PEDONALE E CICLABILE VIA CHIETI - LONGOBUCCO	1536	50.000,00	
34	ROTATORIA CHIOGGIA	1536	30.000,00	
26	VIA SAN MARCO CICLABILE	1536	500.000,00	
24	ROTATORIA VIANELLO - BUONARROTI	1536	150.000,00	
	TOTALE INFRASTRUTTURE			3.840.000,00
	MANUTENZIONI			
	INCARICHI PROFESSIONALI	1683	40.000,00	
1	MANUTENZIONE STRAORDINARIA INFRASTRUTTURE VIABILITA' INTERQUARTIERE (FINANZIAMENTO PER EURO 750.000,00 CON ALIENAZIONI E PER EURO 250.000,00 CON ONERI)	2098	750.000,00	
3	MANUTENZIONE STRAORDINARIA SEGNALETICA VERTICALE E ORIZZONTALE (PROGETTAZIONE INTERNA) (FINANZIAMENTO PER EURO 295.000,00 CON PROVENTI SANZ. CDS, EURO 162.169,00 CON ALIENAZIONI E EURO 42.831,00 CON ONERI)	2098	162.169,00	
4	MANUTENZIONE STRAORDINARIA ATTREZZATURE VIABILITA' (FINANZIAMENTO PER EURO 40.000,00 CON ONERI E PER EURO 560.000,00 ALIENAZIONI)	2098	560.000,00	
5	MANUTENZIONE STRAORDINARIA IMMOBILI COMUNALI (EDIFICI, SCUOLE E CIMITERI) (PROGETTAZIONE INTERNA) (FINANZIAMENTO DI 300.000,00 CON RINEGOZIAZIONE MUTUI E 300.000,00 ALIENAZIONI)	122	300.000,00	
8	MANUTENZIONE STRADE E MARCIAPIEDI IN MATERIALE LAPIDEO (PROGETTAZIONE INTERNA) (FINANZIAMENTO PER EURO 150.000,00 CON ONERI E 150.000,00 CON ALIENAZIONI)	2098	150.000,00	
9	RIQUALIFICAZIONE DEI MARCIAPIEDI CITTADINI CON ELIMINAZIONE BARRIERE ARCHITETTONICHE (PROGETTAZIONE INTERNA) (FINANZIAMENTO PER EURO 250.000,00 CON ONERI, PER EURO 180.000,00 CON PROVENTI SANZ. CDS E PER EURO 20.000,00 CON ALIENAZIONI E PER EURO 50.000,00 CON RINEGOZIAZIONE MUTUI)	2098	20.000,00	
10	INTERVENTO DI CONSOLIDAMENTO E RIFACIMENTO DELLA SEDE VIABILE DEL PONTE PALEOCAPA	2098	350.000,00	
11	INTERVENTO DI CONSOLIDAMENTO STATICO E RECUPERO FUNZIONALE DI PONTE PONTECORVO	2098	750.000,00	
31	OPERA DI AMPLIAMENTO/RISANAMENTO DELLA RETE FOGNARIA DEL QUARTIERE FORCELLINI 3° STRALCIO - IMPIANTO IDROVORO. BACINO DI ESPANSIONE DELLO SCOLO TERRANEGRA	2098	600.000,00	
	RIQUALIFICAZIONE MARCIAPIEDE VIA MUSSATO DA PONTE SAN BENEDETTO A PONTE SAN LORENZO / PROSECUZIONE	2098	400.000,00	
	TOTALE MANUTENZIONI			4.082.169,00
	EDILIZIA PUBBLICA			
	Edifici monumentali			
2	S. GAETANO. MANUTENZIONE VARIE (OPERE EDILI FALEGNAMERIA FABBRO RESTAURATORE IDRAULICO)	1242	50.000,00	

3	PALAZZO MORONI. MANUTENZIONE STRAORDINARIA BALAUSTRATA IN PIETRA D'ISTRIA DEL TERRAZZO	1242	50.000,00
4	PALAZZO ANZIANI. MANUTENZIONE STRAORDINARIA COPERTURA EX UFFICI EDILIZIA MONUMENTALE	1242	70.000,00
5	TEATRO VERDI. MANUTENZIONE VARIE (INCARICO INTERNO)	1242	50.000,00
6	CAPPELLA DEGLI SCROVEGNI. MANUTENZIONE STRAORDINARIA COPERTURA, IMPIANTI E CTA	1242	100.000,00
7	MANUTENZIONE STRAORDINARIA CASA DEL PETRARCA	1242	100.000,00
8	BASTIONI E QUINTE MURARIE. INTERVENTI DI CONSOLIDAMENTO E INDAGINI (INCARICO INTERNO)	1242	300.000,00
9	BASTIONE S.CROCE. COMPLETAMENTO RESTAURO E RECUPERO USO PUBBLICO LIMITATO (INCARICO INTERNO/ESTERNO)	1242	200.000,00
10	GIARDINI DELLA ROTONDA. RESTAURO STATICO DELLA MURATURA	1242	250.000,00
11	ARENA ROMANA. RESTAURO DELLA CINTA MURARIA	1242	200.000,00
12	PRATO DELLA VALLE. RESTAURO DI ALCUNE STATUE	1242	100.000,00
13	PRATO DELLA VALLE. RESTAURO DEI MURETTI E PAVIMENTAZIONI. STRALCI	1242	150.000,00
14	ORATORIO DELLE MADDALENE. RESTAURO DELLA COPERTURA E DEL CAMPANILE	1242	150.000,00
15	EX CHIESA DI S.EUFEMIA. COMPLETAMENTO DEL RESTAURO DEL CAMPANILE	1242	125.000,00
	Edifici civici		
19	MANUTENZIONE STRAORDINARIA IMPIANTI TERMICI/CONDIZIONAM. EDIFICI COMUNALI	1242	100.000,00
20	MANUTENZIONE STRAORDINARIA UFFICI PALAZZO GOZZI (COMPLETAMENTO 4° - 5°)	1242	100.000,00
21	MANUTENZIONE STRAORDINARIA IMPIANTI ELETTRICI EDIFICI CIVICI	1242	150.000,00
22	MANUTENZIONE STRAORDINARIA COPERTURE E FACCIATE EDIFICI COMUNALI	1242	150.000,00
23	MANUTENZIONE STRAORDINARIA MUSEO DELL'INTERNAMENTO	1242	180.000,00
24	RISTRUTTURAZIONE ARCHIVIO II° DI VIA SARPI 2 (ADEGUAMENTO NORME PREVENZIONE INCENDI)	1242	120.000,00
25	AMPLIAMENTO FABBRICATO SITO IN VIA LUCCA SEDE DEL CEOD - II STRALCIO ESECUTIVO CENTRO EDUCATIVO OCCUPAZIONE DIURNO (FINANZIAMENTO CON CONTRIBUTI PRIVATI PER EURO 300.000,00 ED ALIENAZIONI PER EURO 300.000,00)	1242	300.000,00
95	INTERVENTI NELL'AMBITO DELLA QUALITÀ URBANA: PULIZIA FACCIATE E VIDEOSORVEGLIANZA	1242	1.500.000,00
	Edilizia cimiteriale		
26	MANUTENZIONE STRAORDINARIA FORNI CREMATORI	1132	30.000,00

	27	CIMITERO MAGGIORE - LIEVO DI ETERNIT E POSA DI NUOVA COPERTURA (STRALCIO FUNZIONALE)	1132	200.000,00
	28	OPERE DI MANUTENZIONE VARIA	1132	300.000,00
965	29	CIMITERO MAGGIORE - RESTAURO DELLE GALLERIE LATERALI SOPRAELEVATE	401	82.000,00
	29	CIMITERO MAGGIORE - RESTAURO DELLE GALLERIE LATERALI SOPRAELEVATE	1132	118.000,00
	30	CIMITERO VOLTABAROZZO NUOVO INTERRATO - INTERVENTO DI SISTEMAZIONE OSSARI	1132	30.000,00
965	31	CIMITERO MAGGIORE - 800 NUOVI OSSARI NELL'AREA AMPLIAMENTO	401	100.000,00
		Edifici residenziali pubblici		
	33	PROGETTO CONTENITORE RIPASSATURA MANTI DI COPERTURA. ALLOGGI VARI	1242	150.000,00
	32	MANUTENZIONE STRAORDINARIA ALLOGGI ERP 2012	1242	150.000,00
		Edifici scolastici		
	35	MANUTENZIONE STRAORDINARIA PER ELIMINAZIONE BARRIERE ARCHITETTONICHE, ADEGUAMENTO, CONSERVAZIONE E SISTEMAZIONI INTERNE ASILI NIDO, SCUOLE DELL'INFANZIA, PRIMARIE E SECONDARIE DI I GRADO (FINANZIAMENTO CON 206.531,00 RINEGOZIAZIONE MUTUI 894.169,00 ONERI - 399.300,00 ALIENAZIONI)	1242	399.300,00
	75	AMPLIAMENTO PALESTRA PRIMARIA LAMBRUSCHINI (PER USO PUBBLICO)	1242	300.000,00
	76	AMPLIAMENTO PALESTRA TORRE (PER USO PUBBLICO)	1242	150.000,00
	77	AMPLIAMENTO SCUOLA SECONDARIA DI I GRADO GALILEI PER RICAVO NUOVA SCUOLA PRIMARIA IN VIA DELLA BISCIA (2^STRALCIO)	1242	800.000,00
	78	SISTEMAZIONE ESTERNA NUOVA SCUOLA PRIMARIA CORNARO	1242	120.000,00
	97	AMPLIAMENTO ELEMENTARE SACRO CUORE	1242	400.000,00
	96	LAVORI DI RIPRISTINO SCUOLA ALESSANDRO VOLTA	1242	400.000,00
	71	RESTAURO DELLA SCUOLA AMBARABA' GIA' CAMILLO AITA	1242	550.000,00
		Edifici giudiziari		
	36	PALAZZO DI GIUSTIZIA. MANUTENZIONE STRAORDINARIA INTERNI E COPERTURA	2062	50.000,00
		Edilizia e impiantistica di sicurezza		
	37	MANUTENZIONE STRAORDINARIA IMPIANTI ELETTRICI. EDIFICI SCOLASTICI	1242	100.000,00
	38	MANUTENZIONE STRAORDINARIA IMPIANTI ELETTRICI. EDIFICI MONUMENTALI	1242	200.000,00
	39	MANUTENZIONE STRAORDINARIA IMPIANTI SPECIALI (ANTINCENDIO, ANTINTRUSIONE). EDIFICI SCOLASTICI	1242	100.000,00
	40	MANUTENZIONE STRAORDINARIA IMPIANTI SPECIALI (ANTINCENDIO, ANTINTRUSIONE). EDIFICI CIVICI E MONUMENTALI	1242	200.000,00
	42	PALAZZO MORONI. INTERVENTI DI MESSA A NORMA PER PREVENZIONE INCENDI	1242	300.000,00
	43	MANUTENZIONE STRAORDINARIA PER LA SOSTITUZIONE DEI MANIGLIONI ANTIPANICO NON MARCHIATI CE NEGLI EDIFICI COMUNALI	1242	50.000,00
		TOTALE EDILIZIA PUBBLICA		9.774.300,00

MOBILITA' E TRAFFICO		
1	RIORGANIZZAZIONE DELLA VIABILITÀ CON ROTATORIA: VIA TOTI/ANNIBALE DA BASSANO	1786 150.000,00
2	RIORGANIZZAZIONE DELLA VIABILITÀ CON ROTATORIA: VIA BUONARROTI/TOTI	1786 150.000,00
3	RIORGANIZZAZIONE DELLA VIABILITÀ CON ROTATORIA: VIA RISMONDO/TOMMASEO	1786 320.000,00
34	RIQUALIFICAZIONE PIAZZA PORTELLO	1786 750.000,00
23	RIORGANIZZAZIONE DEL NODO STANGA E PERCORSO CICLABILE (FINANZIAMENTO DI 250.000,00 CON ONERI E 500.000,00 CON ALIENAZIONI)	1786 500.000,00
24	PROMIX - VIA CHIESANUOVA: INTERVENTI PER LA SICUREZZA STRADALE E LA PROMISCUITÀ SOSTENIBILE NELL'AREA PADOVANA COMPRESA LA ROTATORIA CON VIA LOMBROSO. ITINERARIO CICLABILE VIA S. MARCO/PONTE DI BRENTA + MONITORAGGIO RISULTATI INTERVENTI. (FINANZIAMENTO CON CONTRIBUTO DELLO STATO PER EURO 1.750.000,00 A RESIDUI E CONTRIBUTI PROVINCIA E COMUNI 87.500,00)	1786 462.500,00
6	SEGNALETICA DI INDICAZIONE IN CIRCONVALLAZIONE	1786 200.000,00
7	ITINERARIO CICLABILE: TRATTI VIA TOMMASEO/VENEZIA	1786 200.000,00
9	ITINERARIO CICLABILE VIA FACCIOLATI	1786 300.000,00
	LINEA SIR 3: STAZIONE FS-OSPEDALI-VOLTABAROZZO (AGRIPOLIS)	2471 1.000.000,00
	LINEA SIR 2: PONTE DI BRENTA/RUBANO	2471 500.000,00
35	PIAZZALE SANTO STEFANO D'UNGHERIA - LAGRANGE	1786 100.000,00
21	NUOVA PISTA CICLOPEDONALE VIA ZIZE - INDUNO	1786 270.000,00
39	PISTA CICLABILE PSICO 2 VIA VENEZIA	1786 140.000,00
38	ACQUISTO MATERIALE PER MOBILITA'	1786 50.000,00
11	ROTATORIA BASSI - TOMMASEO	1786 250.000,00
TOTALE MOBILITA' E TRAFFICO		5.342.500,00
VERDE PARCHI GIARDINI E ARREDO URBANO		
Verde pubblico		
1	INTERVENTI PER LA SALVAGUARDIA DEL VERDE PUBBLICO	1185 450.000,00
2	RIQUALIFICAZIONE DEI PARCHI GIOCO E AREE LIMITROFE	1185 100.000,00
3	CONSERVAZIONE DEL PATRIMONIO VERDE ED INCREMENTO DELLE ALBERATURE CITTADINE	1185 250.000,00
4	SISTEMAZIONE AREE A VERDE PUBBLICO CON SUPERFICI AD ORTO	1185 100.000,00
5	PISTA CICLABILE E PONTICELLO DI ACCESSO AL PARCO BASSO ISONZO DA VIA URBINO (FINANZIAMENTO CON CONTRIBUTI PRIVATI PER EURO 20.000,00 E ALIENAZIONI PER EURO 80.000,00)	1185 80.000,00
9	GIARDINO DEI GIUSTI: INFOPOINT E OPERE DI COMPLETAMENTO (FINANZIAMENTO CON CONTRIBUTI PRIVATI PER EURO 180.000,00 E ALIENAZIONI PER 20.000,00)	1185 20.000,00
10	PARCO DEL BASSO ISONZO:RIQUALIFICAZIONE EDIFICIO RURALE (FINANZIAMENTO CON CONTRIBUTI PRIVATO PER EURO 380.000,00 ED ALIENAZIONI PER EURO 100.000,00)	1185 100.000,00

	12	PARCOSPINO. SISTEMAZIONE NUOVO PARCO DATO IN COMODATO DA PROVINCIA A COMUNE	1185	30.000,00	
	30	ROTONDA EX SAIMP - SISTEMAZIONE	1185	60.000,00	
	32	VIA GIACINTI SISTEMAZIONE AREA PEREQUAZIONE	1185	300.000,00	
	33	ATTREZZATURE E SISTEMAZIONE AREE VERDI (GIOSTRINE)	1185	370.000,00	
	8	SISTEMAZIONE AREE TRA LE VIE TARTAGLIA - DAL PIAZ (FINANZIAMENTO PER 100.000,00 CON ONERI E 300.000,00 CON ALIENAZIONI)	1185	300.000,00	
	35	SISTEMAZIONE VIA SARPI	234	200.000,00	
	34	PIAZZA CADUTI RESISTENZA	234	80.000,00	
		Impianti sportivi			
	14	MESSA A NORMA IMPIANTI ELETTRICI STADIO COLBACHINI (FINANZIAMENTO CON CONTRIBUTI PRIVATI PER EURO 104.749,00 ED ALIENAZIONI PER EURO 195.251,00)	1507	195.251,00	
	36	ARCOSTRUTTURA PARROCCHIA SAN GIUSEPPE	1507	340.000,00	
		TOTALE VERDE PARCHI GIARDINI E ARREDO URBANO			2.975.251,00
		PROVVEDITORATO			
		ACQUISTO DI BENI MOBILI, MACCHINARI ED ATTREZZATURE TECNOSCIENTIFICHE	1166	100.000,00	
		ACQUISTO DI BENI MOBILI, MACCHINARI ED ATTREZZATURE TECNOSCIENTIFICHE	3990	100.000,00	
		ACQUISTO DI BENI MOBILI, MACCHINARI ED ATTREZZATURE TECNOSCIENTIFICHE	3892	70.000,00	
		TOTALE PROVVEDITORATO			270.000,00
		PATRIMONIO PARTECIPAZIONI E LAVORO			
950 - 970 - 975 -990 -1000 990		ACQUISTO DI BENI IMMOBILI	1137	200.000,00	
		ACQUISTO DI BENI IMMOBILI	2065	300.000,00	
		Edifici residenziali pubblici			
990	69	RISANAMENTO CONSERVATIVO DI VIA SAN MARCO, 175	2065	500.000,00	
	66	MANUTENZIONE STRAORDINARIA IMPIANTI VIA CAVALIERI, 7 (PER RIMANENTE PARTE 50.000,00 FINANZIATA CON ONERI)	2065	400.000,00	
	99	PRIMO STRALCIO NUOVA COSTRUZIONE ALLOGGI ERP	2065	600.000,00	
990	32	MANUTENZIONE STRAORDINARIA ALLOGGI DI ERP	3853	250.000,00	
950 - 970 - 975 -990 -1000		ESPROPRI	1139	4.976.955,00	
		CONFERIMENTO CAPITALE PADOVA FIERE IMMOBILIARE PER CENTRO CONGRESSI	2066	4.500.000,00	
		TOTALE PATRIMONIO PARTECIPAZIONI E LAVORO			11.726.955,00

	SERVIZI INFORMATICI E TELEMATICI			
	ACQUISTO DI BENI MOBILI, MACCHINARI ED ATTREZZATURE TECNICO-SCIENTIFICHE - COMPRESO IMPIANTO WIFI	1167	599.000,00	
	TOTALE SERVIZI INFORMATICI E TELEMATICI			599.000,00
	POLIZIA MUNICIPALE			
	ACQUISTO DI BENI MOBILI, MACCHINARI ED ATTREZZATURE TECNICO-SCIENTIFICHE	860	30.000,00	
	TOTALE POLIZIA MUNICIPALE			30.000,00
	PIANIFICAZIONE URBANISTICA			
	INCARICHI PROFESSIONALI PER REALIZZAZIONE NUOVE OPERE	1489	70.000,00	
	TOTALE PIANIFICAZIONE URBANISTICA			70.000,00
	U.P. PROTEZIONE CIVILE			
	ACQUISTO DI BENI MOBILI, MACCHINARI ED ATTREZZATURE TECNICO-SCIENTIFICHE	2336	24.900,00	
	TOTALE U.P. PROTEZIONE CIVILE			24.900,00
	SERVIZI CATASTALI			
	ACQUISTO DI BENI MOBILI, MACCHINARI ED ATTREZZATURE TECNICO-SCIENTIFICHE	1255	25.000,00	
	TOTALE SERVIZI CATASTALI			25.000,00
	AMBIENTE			
	ACQUISTO DI BENI MOBILI, MACCHINARI ED ATTREZZATURE TECNICO-SCIENTIFICHE	1881	10.000,00	
	TOTALE AMBIENTE			10.000,00
	SERVIZI DEMOGRAFICI E CIMITERIALI			
965	ACQUISTO DI BENI MOBILI, MACCHINARI ED ATTREZZATURE TECNICO-SCIENTIFICHE	1482	78.000,00	
	TOTALE SERVIZI DEMOGRAFICI E CIMITERIALI			78.000,00
	GABINETTO DEL SINDACO			
	ACQUISTO DI BENI MOBILI, MACCHINARI ED ATTREZZATURE TECNICO-SCIENTIFICHE	946	1.000,00	
	TOTALE GABINETTO DEL SINDACO			1.000,00
	TOTALE SPESE DI INVESTIMENTO FINANZIATE CON ALIENAZIONI PATRIMONIALI			38.849.075,00

ENTRATE DA CONTRIBUTI STATALI

capitolo entrata	oggetto	capitolo spesa	Importo	
1104	PRUSST NODO FIERA PONTE VERDE	1898	1.000.000,00	
1532	CONTRIBUTO DELLO STATO PER ACQUISTO BENI INVENTARIABILI	1042	3.000,00	
			TOTALE ENTRATE DA CONTRIBUTI STATALI	1.003.000,00

SPESE DI INVESTIMENTO FINANZIATE CON CONTRIBUTI STATALI

capitolo entrata	n. opera da programma triennale	oggetto	capitolo spesa	Importo	
1104		INFRASTRUTTURE PRUSST NODO FIERA PONTE VERDE	1898	1.000.000,00	
			TOTALE INFRASTRUTTURE		1.000.000,00
1532		GABINETTO DEL SINDACO - U.P. ACCOGLIENZA ED IMMIGRAZIONE ACQUISTO BENI INVENTARIABILI	1042	3.000,00	
			TOTALE MOBILITA' E TRAFFICO		3.000,00
			TOTALE INVESTIMENTI FINANZIATI CON CONTRIBUTI STATALI		1.003.000,00

ENTRATE DA CONTRIBUTI REGIONALI

capitolo entrata		oggetto	capitolo spesa	importo	
1107	3	CONTRIBUTO DELLA REGIONE PER REALIZZAZIONE IMPIANTO ATLETICA INDOOR	832	500.000,00	
1132		CONTRIBUTO DELLA REGIONE PER ACCORDO DI PROGRAMMA INVESTIMENTI RELATIVI AL TRASPORTO PUBBLICO L.R.25/98	1861	390.000,00	
1547		CONTRIBUTO DELLA REGIONE PER BONIFICA E RIPRISTINO AMBIENTALE DELL'AREA CAVALCAVIA SARPI DENOMINATA "CAMERINI E BOSCHETTI"	1921	246.000,00	
1045		CONTRIBUTO DALLA REGIONE PER INTERVENTI DI SOSTEGNO AI CENTRI DI ACCOGLIENZA O CASE RIFUGIO	1895	1.000,00	
1262		CONTRIBUTO DELLA REGIONE PER ACQUISTO ATTREZZATURE PER MUSEI	2132	10.000,00	
				TOTALE ENTRATE DA CONTRIBUTI REGIONALI	1.147.000,00

SPESE DI INVESTIMENTO FINANZIATE CON CONTRIBUTI REGIONALI

capitolo entrata	n. opera da programma triennale	oggetto	capitolo spesa	importo	
INFRASTRUTTURE					
1107	3	COMPLETAMENTO PALAINDOOR - 2° STRALCIO (FINANZIAMENTO CON CONTRIBUTI REGIONALI PER EURO 500.000,00 E RINEGOZIAZIONE MUTUI EURO 500.000,00)	832	500.000,00	
1547		ACQUISTO DI BENI IMMOBILI	1920	150.000,00	
				TOTALE INFRASTRUTTURE	650.000,00
EDILIZIA PUBBLICA					
1547		ACQUISTO DI BENI IMMOBILI	1921	96.000,00	
				TOTALE EDILIZIA PUBBLICA	96.000,00
MOBILITA' E TRAFFICO					
1132		CONTRIBUTO DELLA REGIONE PER ACCORDO DI PROGRAMMA INVESTIMENTI RELATIVI AL TRASPORTO PUBBLICO L.R. 25/98	1861	390.000,00	
				TOTALE MOBILITA' E TRAFFICO	390.000,00
MUSEI E BIBLIOTECHE					
1262		ACQUISTO ATTREZZATURE PER MUSEI	2132	10.000,00	
				TOTALE MUSEI E BIBLIOTECHE	10.000,00
GABINETTO DEL SINDACO, COMUNICAZIONI E RELAZIONI ESTERNE					
1045		ACQUISTO BENI INVENTARIABILI	1895	1.000,00	
				TOTALE GABINETTO DEL SINDACO, COMUNICAZIONI E RELAZIONI ESTERNE	1.000,00
				TOTALE INVESTIMENTI FINANZIATI CON CONTRIBUTI REGIONALI	1.147.000,00

ENTRATE DA CONTRIBUTI PROVINCIALI, COMUNALI E DA ALTRI ENTI DEL SETTORE PUBBLICO

capitolo entrata		oggetto	capitolo spesa	importo
1068	24	CONTRIBUTI DI ENTI PUBBLICI PER PROMIX - INTERVENTI PER LA SICUREZZA STRADALE E LA PROMISCUITÀ SOSTENIBILE NELL'AREA PADOVANA	1649	87.500,00
1079		CONTRIBUTI DI ENTI PUBBLICI DIVERSI PER SERVIZI AGLI STUDENTI	1228	1.000,00
1158		CONTRIBUTO ISTAT PER POTENZIAMENTO STRUTTURE INFORMATICHE	1904	5.000,00
1093		CONTRIBUTI DA ALTRI ENTI PUBBLICI PER ATTIVITA' DEL SETTORE	3770	1.000,00
1203		CONTRIBUTO CONSORZIO BACCHIGLIONE/BRENTA PER LAVORI DI ADEGUAMENTO BRETELLA STRADALE S.R. N. 47	2321	95.000,00
TOTALE ENTRATE DA CONTRIBUTI PROVINCIALI, COMUNALI E DA ALTRI ENTI DEL SETTORE PUBBLICO				189.500,00

SPESE DI INVESTIMENTO FINANZIATE CON CONTRIBUTI PROVINCIALI, COMUNALI E DA ALTRI ENTI DEL SETTORE PUBBLICO

capitolo entrata	n. opera da programma triennale	oggetto	capitolo spesa	importo
		MOBILITA' E TRAFFICO		
1068	24	PROMIX - INTERVENTI PER LA SICUREZZA STRADALE E LA PROMISCUITÀ SOSTENIBILE NELL'AREA PADOVANA COMPRESA LA ROTATORIA VIA CHIESANUOVA - VIA LOMBROSO	1649	87.500,00
TOTALE MOBILITA' E TRAFFICO				87.500,00
		SERVIZI SOCIALI		
1079		ACQUISTO DI BENI ED ATTREZZATURE TECNO-SCIENTIFICHE	1228	1.000,00
TOTALE SERVIZI SOCIALI				1.000,00
		PROGRAMMAZIONE CONTROLLO E STATISTICA		
1158		ACQUISTO DI BENI ED ATTREZZATURE TECNO-SCIENTIFICHE	1904	5.000,00
TOTALE PROGRAMMAZIONE CONTROLLO E STATISTICA				5.000,00
		SERVIZI INFORMATICI E TELEMATICI		
1093		CONTRIBUTI DA ALTRI ENTI PUBBLICI PER ATTIVITA' DEL SETTORE	3770	1.000,00
TOTALE SERVIZI INFORMATICI E TELEMATICI				1.000,00
		INFRASTRUTTURE		
1203		LAVORI DI ADEGUAMENTO BRETELLA STRADALE S.R. N. 47	2321	95.000,00
				95.000,00
TOTALE INVESTIMENTI FINANZIATI CON CONTRIBUTI PROVINCIALI, COMUNALI E DA ALTRI ENTI DEL SETTORE PUBBLICO				189.500,00

ENTRATE DA CONTRIBUTI PRIVATI

capitolo entrata	oggetto	capitolo spesa	Importo
1148	PROVENTI DA SANZIONI PER VIOLAZIONI SU PUBBLICHE AFFISSIONI ART. 24 D.LGS. 507/93	2237	130.000,00
1187	PADOVA EST: COLLEGAMENTO TRA VIA LANZA E ROTATORIA SIDERCOMIT	2069	200.000,00
1100	CONTRIBUTI DA PRIVATI REALIZZAZIONE NUOVO AUDITORIUM	405	50.000.000,00
1536	CONTRIBUTO MONTE PASCHI DI SIENA REALIZZAZIONE SCUOLA DIVERSAMENTE ABILI	1233	300.000,00
1060	CONTRIBUTO FONDAZIONE CARIPARO PER RIQUALIFICAZIONE AREE URBANE	303	580.000,00
1234	PROVENTI DA PRIVATI PER RISARCIMENTO DANNI AL PATRIMONIO COMUNALE	1889-1900	100.000,00
1236	CONTRIBUTO FONDAZIONE CARIPARO INTERVENTI SU IMPIANTISTICA SPORTIVA	2068	324.749,00
1072	CONTRIBUTO DA PRIVATI DA SANZIONI INQUINAMENTO LUMINOSO (L.R. 17/09)	1435	1.000,00
1082	CONTRIBUTO ACEGAS-APS PER MANUTENZIONE STRAORDINARIE	2992	80.000,00
1206	CONTRIBUTO DA PRIVATI PER OPERE INFRASTRUTTURALI	2389	850.000,00
1548	PROVENTI DA RISARCIMENTO DANNI AL PATRIMONIO COMUNALE	1957	30.000,00
1544	CONTRIBUTO G.S.E. PER REALIZZAZIONE IMPIANTI FOTOVOLTAICI	1788	442.400,00
1221	CONTRIBUTO DI PRIVATI PER RECUPERO PATRIMONIO MONUMENTALE	1396	1.156.000,00
1542	CONTRIBUTO DI PRIVATI PER RISARCIMENTO DANNI AL PATRIMONIO COMUNALE	3807	150.000,00
TOTALE ENTRATE DA CONTRIBUTI DI PRIVATI			54.344.149,00

SPESE DI INVESTIMENTO FINANZIATE CON CONTRIBUTI PRIVATI

capitolo entrata	n. opera da programma triennale	oggetto	capitolo spesa	importo	
INFRASTRUTTURE					
1187	4	PADOVA EST: COLLEGAMENTO TRA VIA LANZA E ROTATORIA SIDERCOMIT (FINANZIAMENTO CON CONTRIBUTI PRIVATI PER EURO 200.000,00)	2069	200.000,00	
1206	8	ROTATORIA CORSO STATI UNITI - VIA LISBONA (FINANZIAMENTO CON CONTRIBUTI PRIVATI PER EURO 550.000,00)	2389	550.000,00	
1206	9	PASSERELLA CICLOPEDONALE TRA ISOLA TERRANEGRA E PARCO RONCAJETTE (FINANZIAMENTO CON CONTRIBUTI PRIVATI PER EURO 300.000,00)	2389	300.000,00	
1542		RISARCIMENTO BENI COMUNALI A SEGUITO RISARCIMENTO DANNI CAUSATI DA PRIVATI	3807	150.000,00	
				TOTALE INFRASTRUTTURE	1.200.000,00
EDILIZIA PUBBLICA					
Edifici monumentali					
1100	17	REALIZZAZIONE NUOVO AUDITORIUM	405	50.000.000,00	
1221		RECUPERO PATRIMONIO MONUMENTALE PER OPERE GIA' INSERITE NEGLI ELENCHI ANNUALI PRECEDENTI	1396	1.156.000,00	
Edifici civici					
1544		TRASFERIMENTO A SINERGIE PER REALIZZAZIONE IMPIANTI FOTOVOLTAICI	1788	442.400,00	
1536	25	AMPLIAMENTO FABBRICATO SITO IN VIA LUCCA SEDE DEL CEOD - II STRALCIO ESECUTIVO CENTRO EDUCATIVO OCCUPAZIONE DIURNO (FINANZIAMENTO CON CONTRIBUTI PRIVATI PER EURO 300.000,00 ED ALIENAZIONI PER EURO 300.000,00)	1233	300.000,00	
				TOTALE EDILIZIA PUBBLICA	51.898.400,00
TRIBUTI					
1148		ACQUISTO BENI MOBILI, MACCHINARI ED ATTREZZATURE TECNO-SCIENTIFICHE	2237	130.000,00	
				TOTALE TRIBUTI	130.000,00
MANUTENZIONI					
1072		ACQUISTO BENI IMMOBILI	1435	1.000,00	
1082		ACQUISTO BENI IMMOBILI	2992	80.000,00	
1234		RIPRISTINO BENI COMUNALI A SEGUITO RISARCIMENTO DANNI CAUSATI DA PRIVATI	1900	60.000,00	
1234		RIPRISTINO BENI COMUNALI A SEGUITO RISARCIMENTO DANNI CAUSATI DA PRIVATI	1889	40.000,00	
				TOTALE MANUTENZIONI	181.000,00

		MOBILITA' E TRAFFICO			
1548		ACQUISTO BENI IMMOBILI	1957	30.000,00	
					TOTALE MOBILITA' E TRAFFICO
					30.000,00
		VERDE PARCHI GIARDINI E ARREDO URBANO			
1060	5	PISTA CICLABILE E PONTICELLO DI ACCESSO AL PARCO BASSO ISONZO DA VIA URBINO (FINANZIAMENTO CON CONTRIBUTI PRIVATI PER EURO 20.000,00 E ALIENAZIONI PER EURO 80.000,00)	303	20.000,00	
	9	GIARDINO DEI GIUSTI: INFOPOINT E OPERE DI COMPLETAMENTO (FINANZIAMENTO CON CONTRIBUTI PRIVATI PER EURO 180.000,00 E ALIENAZIONI PER 20.000,00)	303	180.000,00	
	10	PARCO DEL BASSO ISONZO:RIQUALIFICAZIONE EDIFICIO RURALE (FINANZIAMENTO CON CONTRIBUTI PRIVATO PER EURO 380.000,00 ED ALIENAZIONI PER EURO 100.000,00)	303	380.000,00	
1236	14	MESSA A NORMA IMPIANTI ELETTRICI STADIO COLBACHINI (FINANZIAMENTO CON CONTRIBUTI PRIVATI PER EURO 104.749,00 ED ALIENAZIONI PER EURO 195.251,00)	2068	104.749,00	
1236	15	NUOVI SPOGLIATOI ARCOSTRUTTURA FORCELLINI (FINANZIAMENTO CON CONTRIBUTI PRIVATI PER EURO 110.000,00)	2068	110.000,00	
1236	16	NUOVI SPOGLIATOI ARCOSTRUTTURA DON MINZONI (FINANZIAMENTO CON CONTRIBUTI PRIVATI PER EURO 110.000,00)	2068	110.000,00	
		TOTALE VERDE PARCHI GIARDINI E ARREDO URBANO			904.749,00
		TOTALE INVESTIMENTI FINANZIATI CON CONTRIBUTI PRIVATI			54.344.149,00

RISPARMIO DA RINEGOZIAZIONE MUTUI

RISPARMIO DA RINEGOZIAZIONE MUTUI

1.875.831,00

TOTALE RISPARMIO DA RINEGOZIAZIONE MUTUI**1.875.831,00****OPERE FINANZIATE CON RISPARMIO DA RINEGOZIAZIONE MUTUI****INFRASTRUTTURE**

3	COMPLETAMENTO PALAINDOOR - 2° STRALCIO (FINANZIAMENTO CON CONTRIBUTI REGIONALI PER EURO 500.000,00 E RINEGOZIAZIONE MUTUI EURO 500.000,00)	103	500.000,00
---	---	------------	------------

TOTALE INFRASTRUTTURE**500.000,00****MANUTENZIONI**

9	RIQUALIFICAZIONE DEI MARCIAPIEDI CITTADINI CON ELIMINAZIONE BARRIERE ARCHITETTONICHE (PROGETTAZIONE INTERNA) (FINANZIAMENTO PER EURO 250.000,00 CON ONERI, PER EURO 180.000,00 CON PROVENTI SANZ. CDS E PER EURO 20.000,00 CON ALIENAZIONI E PER EURO 50.000,00 CON RINEGOZIAZIONE MUTUI)	110	50.000,00
---	--	------------	-----------

5	MANUTENZIONE STRAORDINARIA IMMOBILI COMUNALI (EDIFICI, SCUOLE E CIMITERI) (PROGETTAZIONE INTERNA) (FINANZIAMENTO DI 300.000,00 CON RINEGOZIAZIONE MUTUI E 300.000,00 ALIENAZIONI)	574	300.000,00
---	--	------------	------------

TOTALE MANUTENZIONI**350.000,00****EDILIZIA PUBBLICA**

41	ADEGUAMENTO PALAZZO DI GIUSTIZIA PER OTTENIMENTO CPI	1406	400.000,00
----	--	-------------	------------

18	MANUTENZIONE STRAORDINARIA EDIFICI COMUNALI IN GENERE	1306	250.000,00
----	---	-------------	------------

35	MANUTENZIONE STRAORDINARIA PER ELIMINAZIONE BARRIERE ARCHITETTONICHE, ADEGUAMENTO, CONSERVAZIONE E SISTEMAZIONI INTERNE ASILI NIDO, SCUOLE DELL'INFANZIA, PRIMARIE E SECONDARIE DI I GRADO (FINANZIAMENTO CON 206.531,00 RINEGOZIAZIONE MUTUI, 894.169,00 ONERI - 399.300,00 ALIENAZIONI)	1306	206.531,00
----	--	-------------	------------

TOTALE EDILIZIA PUBBLICA**856.531,00****ATTIVITA' CULTURALI**

	ACQUISTO BENI E MATERIALI TECNO-SCIENTIFICI	2262	70.000,00
--	---	-------------	-----------

TOTALE ATTIVITA' CULTURALI**70.000,00****VERDE PARCHI GIARDINI E ARREDO URBANO**

13	MANUTENZIONE STRAORDINARIA IMPIANTI SPORTIVI DI BASE (FINANZIAMENTO CON 295.000,00 ONERI E 99.300,00 RINEGOZIAZIONE MUTUI)	3808	99.300,00
----	---	-------------	-----------

TOTALE VERDE PARCHI GIARDINI E ARREDO URBANO**99.300,00****TOTALE SPESE FINANZIATE CON RISPARMIO DA RINEGOZIAZIONE MUTUI****1.875.831,00**

ENTRATE DA FONDO ROTATIVO

capitolo entrata	oggetto	capitolo spesa	importo	
1270	FONDO ROTATIVO PER LA PROGETTUALITA'	3925	1.500.000,00	
TOTALE ENTRATE DA FONDO ROTATIVO				1.500.000,00

SPESE DI INVESTIMENTO DA FONDO ROTATIVO

capitolo entrata	oggetto	capitolo spesa	importo	
1270	FONDO ROTATIVO PER LA PROGETTUALITA'	3925	1.500.000,00	
TOTALE SPESE DI INVESTIMENTO DA FONDO ROTATIVO				1.500.000,00

ENTRATE PER CONTO TERZI

capitolo entrata	oggetto	capitolo spesa	importo	
1860	RECUPERO ANTICIPAZIONI DA TERZI PER ESPLETAMENTO COMPITI DI ISTITUTO	5860	6.000.000,00	
TOTALE ENTRATE DA CONTO TERZI				6.000.000,00

SPESE DI INVESTIMENTO FINANZIATE DA ENTRATE PER CONTO TERZI

capitolo entrata	n. opera pubblica da programma triennale	oggetto	capitolo spesa	importo	
1860	16	CASTELLO CARRARESI. INTERVENTO DI RESTAURO E RIQUALIFICAZIONE FUNZIONALE	5860	6.000.000,00	
TOTALE SPESE DI INVESTIMENTO FINANZIATE DA ENTRATE PER CONTO TERZI					6.000.000,00

PROVENTI DA SANZIONI CODICE DELLA STRADA DESTINATI A SPESE DI INVESTIMENTO

capitolo entrata	oggetto	capitolo spesa	importo
419	PROVENTI DA SANZIONI CODICE DELLA STRADA DESTINATI A SPESE DI INVESTIMENTO	VARI	1.650.000,00
TOTALE ENTRATE DA PROVENTI DA SANZIONE CODICE DELLA STRADA DESTINANTI A SPESE DI INVESTIMENTO			1.650.000,00

SPESE DI INVESTIMENTO FINANZIATE CON PROVENTI DA SANZIONI CODICE DELLA STRADA

capitolo entrata	n. opera da programma triennale	oggetto	capitolo spesa	importo
MANUTENZIONI				
419	3	MANUTENZIONE STRAORDINARIA SEGNALETICA VERTICALE E ORIZZONTALE (PROGETTAZIONE INTERNA) (FINANZIAMENTO PER EURO 295.000,00 CON PROVENTI SANZ. CDS, EURO 162.169,00 CON ALIENAZIONI E EURO 42.831,00 CON ONERI)	2406	295.000,00
419	2	MANUTENZIONE STRAORDINARIA PAVIMENTAZIONI TANGENZIALI E STRADE AD ELEVATO FLUSSO VEICOLARE (PROGETTAZIONE INTERNA) (FINANZIAMENTO PER EURO 300.000,00 CON PROVENTI SANZ. CDS E 600.000,00 CON ONERI)	2406	300.000,00
	9	RIQUALIFICAZIONE DEI MARCIAPIEDI CITTADINI CON ELIMINAZIONE BARRIERE ARCHITETTONICHE (PROGETTAZIONE INTERNA) (FINANZIAMENTO PER EURO 250.000,00 CON ONERI, PER EURO 180.000,00 CON PROVENTI SANZ. CDS E PER EURO 20.000,00 CON ALIENAZIONI E PER EURO 50.000,00 CON RINEGOZIAZIONE MUTUI)	2406	180.000,00
TOTALE MANUTENZIONI				775.000,00
POLIZIA MUNICIPALE				
419		ACQUISTO DI BENI MOBILI MACCHINARI ED ATTREZZATURE INVENTARIABILI	958	748.000,00
TOTALE POLIZIA MUNICIPALE				748.000,00
MOBILITA' E TRAFFICO				
419		ACQUISTO DI BENI MOBILI MACCHINARI ED ATTREZZATURE INVENTARIABILI	1968	127.000,00
TOTALE MOBILITA' E TRAFFICO				127.000,00
TOTALE SPESE D'INVESTIMENTO FINANZIATE CON PROVENTI DA SANZIONI CDS				1.650.000,00

AVANZO ECONOMICO

AVANZO ECONOMICO

112.466,00

TOTALE DA AVANZO ECONOMICO**112.466,00****SPESE DI INVESTIMENTO FINANZIATE CON AVANZO ECONOMICO****EDILIZIA PUBBLICA**

98 LAVORI DI ADEGUAMENTO E SISTEMAZIONE SCUOLA ELEMENTARE 4 MARTIRI AL FINI DELL'OTTENIMENTO DEGLI SPAZI ADEGUATI AL SERVIZIO DI MENSA 1306 112.466,00

TOTALE EDILIZIA PUBBLICA**112.466,00****TOTALE DA AVANZO ECONOMICO****112.466,00****TOTALE GENERALE ENTRATE****112.696.021,00****TOTALE GENERALE SPESE****112.696.021,00**



DIMOSTRAZIONE RISPETTO LIMITI

PATTO DI STABILITA' INTERNO



Patto Stabilità 2012

Prospetto calcolo obiettivo 2012 (art. 31 della Legge 12.11.2011, n. 183)

<u>Spese correnti triennio 2006/2008</u>	<u>Competenza</u>
<i>Titolo I - Spese correnti impegnate anno 2006</i>	187.701.365,85
<i>Titolo I - Spese correnti impegnate anno 2007</i>	204.358.760,47
<i>Titolo I - Spese correnti impegnate anno 2008</i>	207.463.996,52
Totale Spese correnti impegnate triennio 2006/2008	599.524.122,84
Media Spese correnti impegnate nel triennio 2006/2008	199.841.374,28
Percentuale 2012 da applicare alla media delle Spese correnti (art. 31, comma 6, della Legge n. 183/2011)	16%
Calcolo Obiettivo 2012 (Media Spese Correnti del Triennio 2006-2008 x la percentuale del 16%)	31.974.619,88
Riduzione Trasferimenti Erariali 2012 di cui all'art. 31, comma 4, della Legge 183/2011	10.716.978,89
Saldo Obiettivo 2012 al netto dei Trasferimenti Erariali di cui all'art. 31, comma 4, della Legge 183/2011	21.257.640,99
Obiettivo 2011 ricalcolato ai sensi dell'art. 1, comma 88 lett. b, della Legge 220/2010 (Percentuale del 11,4%)	20.670.818,25
Differenza tra Obiettivo 2012 e Obiettivo 2011 (art. 1, comma 88 lett. b, della Legge 220/2010)	586.822,74

Patto Stabilità 2012

Bilancio di Previsione 2012 - Proiezione di verifica del rispetto dell'obiettivo del Patto Stabilità in termini di contabilità mista (art. 31, Legge 183/2011)

	<u>Entrate</u>	<u>Competenza</u>	<u>Cassa</u>
Titolo I		189.069.975,00	
Titolo II		33.534.406,00	
Titolo III		47.835.602,00	
Totale entrate correnti		270.439.983,00	
a detrarre:			
Titolo II - Categoria IV - (Entrate correnti provenienti direttamente dall'U.E.) - Art. 31, comma 10, L. 183/11		1.694.080,00	
Titolo II - Categoria II - (Entrate correnti provenienti indirettamente all'U.E.) - Art. 31, comma 10, L. 183/11		0,00	
Titolo II - Categoria V - (Entrate correnti provenienti dall'Istat per censimento) - Art. 31, comma 12, L. 183/11		63.700,00	
Totale entrate correnti provenienti direttamente ed indirettamente da U.E. e da Istat per censimento		1.757.780,00	
Totale entrate correnti nette		268.682.203,00	
Titoli IV - Entrate in conto capitale riscosse			183.812.251,00
a detrarre:			
Titolo IV - Categoria IV - (Entrate c/capitale provenienti direttamente dall'U.E.) - Art. 31, comma 10, L. 183/11			0,00
Titolo IV - Categoria III - (Entrate c/capitale provenienti indirettamente dall'U.E.) - Art. 31, comma 10, L. 183/11			0,00
Totale entrate in conto capitale riscosse provenienti direttamente ed indirettamente da U.E.			0,00
Titolo IV - Categoria 06 - Riscossione di crediti - Art. 31, comma 3, Legge 183/11			0,00
Totale entrate in conto capitale nette riscosse			183.812.251,00
	<u>Spese</u>	<u>Competenza</u>	<u>Cassa</u>
Titolo I - Spese correnti		255.306.264,00	
Totale spese correnti		255.306.264,00	
a detrarre:			
Spese correnti finanziate con trasferimenti provenienti direttamente dall'U.E. - Art. 31, comma 10, L. 183/11		1.694.080,00	
Spese correnti finanziate con trasferimenti provenienti indirettamente dall'U.E. - Art. 31, comma 10, L. 183/11		0,00	
Spese correnti finanziate con trasferimenti Istat per censimento - Art. 31, comma 12, L. 183/11		63.700,00	
Totale spese correnti finanziate direttamente ed indirettamente da U.E. e da Istat per censimento		1.757.780,00	
Totale spese correnti nette		253.548.484,00	
Titolo II - Spese di investimento			177.512.251,00
a detrarre:			
Spese c/capitale finanziate con trasferimenti provenienti direttamente dall'U.E. - Art. 31, comma 10, L. 183/11			0,00
Spese c/capitale finanziate con trasferimenti provenienti indirettamente dall'U.E. - Art. 31, comma 10, L. 183/11			0,00
Totale spese c/capitale pagate finanziate direttamente ed indirettamente da U.E.			0,00
Titolo II - Intervento 10 - Concessione di crediti e anticipazioni - Art. 31, comma 3, Legge 183/11			0,00
Totale spese pagate in conto capitale nette			177.512.251,00
Saldo finanziario di competenza e cassa anno 2012		15.133.719,00	6.300.000,00
Somma algebrica saldo finanziario competenza mista anno 2012		21.433.719,00	
Obiettivo annuale - anno 2012		21.257.640,99	
Patto Regionale Verticale (Art. 1, commi 136, 138bis, 139, 14 e 143 della Legge 220/2010) riconfermato dall'art. 32, comma 17 ultimo periodo della Legge 12 novembre 2011, n. 183		0,00	
Obiettivo annuale anno 2012 ricalcolato		21.257.640,99	
Rientro/Disponibilità rispetto al vincolo per l'anno 2012		176.078,01	

