

COMUNE DI PADOVA

RENDICONTO 2012

COMUNE DI PADOVA

Allegato alla deliberazione di C. C.

n. 28 del 30/04/2013

IL SEGRETARIO GENERALE

A handwritten signature in black ink, appearing to be 'G. B. B.', written over a horizontal line.



PARTE PRIMA

ENTRATA



**STAMPA CONTO CONSUNTIVO
GESTIONE DELLE ENTRATE - ANNO 2012**

DESCRIZIONE	RS	Residui conservati e stanziamenti definitivi di bilancio	n° di riferimento allo svolgimento	Conto del Tesoriere	Determ. dei residui	Accertamenti	Maggiori o minori Entrate	+/-
		Residui (A)		Riscossioni	Residui da riportare		(E=D-A)	
		Competenza (F)		Residui (B)	Residui (C)		(E=A-D) (*)	
		Totale (M)		Competenza (G)	Competenza (H)		(L=I-F)	
				Totale (N)	Residui al 31/12 (O=C+H)	Accertam. al 31/12 (P=D+I)	(L=F-I)	
1000000		1 ENTRATE TRIBUTARIE						
1010000		01 Imposte						
1010010		1010010 PARTITE ARRETRATE						
	RS	2.102.608,45		280.575,74	1.822.032,71	2.102.608,45	0,00	
	CP	3.300.000,00	1	2.481.164,32	818.835,68	3.300.000,00	0,00	
	T	5.402.608,45		2.761.740,06	2.640.868,39	5.402.608,45		
1010020		1010020 I.C.I.						
	RS	5.605.306,13		5.605.306,13	0,00	5.605.306,13	0,00	
	CP	0,00	2	0,00	0,00	0,00	0,00	
	T	5.605.306,13		5.605.306,13	0,00	5.605.306,13		
1010025		1010025 I.M.U.						
	RS	0,00		0,00	0,00	0,00	0,00	
	CP	110.722.267,00	3	104.279.164,06	6.443.102,94	110.722.267,00	0,00	
	T	110.722.267,00		104.279.164,06	6.443.102,94	110.722.267,00		
1010030		1010030 IMPOSTA COMUNALE SULLA PUBBLICITA' E SOPRATASSE						
	RS	778.242,97		109.450,55	668.792,12	778.242,67	0,30 INS	-
	CP	3.900.000,00	4	3.502.131,20	305.435,37	3.807.566,57	92.433,43	-
	T	4.678.242,97		3.611.581,75	974.227,49	4.585.809,24		
1010040		1010040 ADDIZIONALE SUI CONSUMI DI ENERGIA ELETTRICA						
	RS	159.561,96		2.354,02	157.207,94	159.561,96	0,00	
	CP	0,00	5	0,00	0,00	0,00	0,00	
	T	159.561,96		2.354,02	157.207,94	159.561,96		
1010050		1010050 ALTRE IMPOSTE						
	RS	12.941.435,29		12.941.435,29	0,00	12.941.435,29	0,00	
	CP	27.550.000,00	6	8.946.996,94	18.603.003,06	27.550.000,00	0,00	
	T	40.491.435,29		21.888.432,23	18.603.003,06	40.491.435,29		
1010120		1010120 I.C.I.						
	RS	0,00		0,00	0,00	0,00	0,00	
	CP	0,00	7	0,00	0,00	0,00	0,00	
	T	0,00		0,00	0,00	0,00		

(*) Motivi del verificarsi dei minori residui attivi :insussistenti (INS)

**STAMPA CONTO CONSUNTIVO
GESTIONE DELLE ENTRATE - ANNO 2012**

DESCRIZIONE	RS	Residui conservati e stanziamenti definitivi di bilancio	n° di riferimento allo svolgimento	Conto del Tesoriere	Determ. dei residui	Accertamenti	Maggiori o minori Entrate (E=D-A) (E=A-D) (*)	+/-	
		Residui (A)		Riscossioni	Residui da riportare				
		Competenza (F)		Residui (B)	Residui (C)				
		Totale (M)		Competenza (G)	Competenza (H)				
CP	Competenza (F)			Residui al 31/12 (O=C+H)	Accertam. al 31/12 (P=D+I)	(L=I-F) (L=F-I)			
T	Totale (M)			Totale (N)					
TOTALE CATEGORIA	01 Imposte	RS CP T	21.587.154,80 145.472.267,00 167.059.421,80		18.939.121,73 119.209.456,52 138.148.578,25	2.648.032,77 26.170.377,05 28.818.409,82	21.587.154,50 145.379.833,57 166.966.988,07	0,30 INS 92.433,43	- -
1020000	02 Tasse								
1020010	1020010 PARTITE ARRETRATE	RS CP T	343.226,24 0,00 343.226,24	8	2.108,15 0,00 2.108,15	341.118,09 0,00 341.118,09	343.226,24 0,00 343.226,24	0,00 0,00	
1020020	1020020 TASSA ASPORTO RIFIUTI SOLIDI URBANI	RS CP T	1.708.834,66 0,00 1.708.834,66	9	11.458,83 0,00 11.458,83	1.697.375,83 0,00 1.697.375,83	1.708.834,66 0,00 1.708.834,66	0,00 0,00	
1020030	1020030 T.O.S.A.P.	RS CP T	0,00 0,00 0,00	10	0,00 0,00 0,00	0,00 0,00 0,00	0,00 0,00 0,00	0,00 0,00	
1020040	1020040 ALTRE TASSE	RS CP T	21.792.944,14 44.079.942,00 65.872.886,14	11	10.771.657,99 0,00 10.771.657,99	11.021.286,15 44.079.942,00 55.101.228,15	21.792.944,14 44.079.942,00 65.872.886,14	0,00 0,00	
1020210	1020210 GETTITO ORDINARIO ALTRE TASSE	RS CP T	0,00 0,00 0,00	12	0,00 0,00 0,00	0,00 0,00 0,00	0,00 0,00 0,00	0,00 0,00	
TOTALE CATEGORIA	02 Tasse	RS CP T	23.845.005,04 44.079.942,00 67.924.947,04		10.785.224,97 0,00 10.785.224,97	13.059.780,07 44.079.942,00 57.139.722,07	23.845.005,04 44.079.942,00 67.924.947,04	0,00 0,00	
1030000	03 Tributi speciali ed altre entrate tributarie proprie								

(*) Motivi del verificarsi dei minori residui attivi :insussistenti (INS)

**STAMPA CONTO CONSUNTIVO
GESTIONE DELLE ENTRATE - ANNO 2012**

DESCRIZIONE	RS	Residui conservati e stanziamenti definitivi di bilancio	n° di riferimento allo svolgimento	Conto del Tesoriere		Determ. dei residui	Accertamenti	Maggiori o minori Entrate	+/-
		Residui (A)		Riscossioni	Residui da riportare	Residui (D=B+C)		(E=D-A) (E=A-D) (*)	
		Competenza (F)		Residui (B)	Residui (C)				
		Totale (M)		Competenza (G)	Competenza (H)				
CP	Totale (N)	Residui al 31/12 (O=C+H)	Accertam. al 31/12 (P=D+I)	(L=I-F) (L=F-I)					
T									
1030010	1030010 DIRITTI SULLE PUBBLICHE AFFISSIONI	RS CP T	33.828,00 145.000,00 178.828,00	13	33.828,00 99.832,11 133.660,11	0,00 23.597,50 23.597,50	33.828,00 123.429,61 157.257,61	0,00 21.570,39	-
1030020	1030020 ALTRI TRIBUTI	RS CP T	238.784,84 2.711.520,00 2.950.304,84	14	1.282,89 2.724.403,06 2.725.685,95	237.501,95 0,00 237.501,95	238.784,84 2.724.403,06 2.963.187,90	0,00 12.883,06	+
1030030	1030030 T.I.A. (TARIFFA IGIENE AMBIENTALE)	RS CP T	7.009.312,63 0,00 7.009.312,63	15	1.752.273,55 0,00 1.752.273,55	5.257.039,08 0,00 5.257.039,08	7.009.312,63 0,00 7.009.312,63	0,00 0,00	
1030250	1030250 GETTITO ORDINARIO ALTRE ENTRATE	RS CP T	0,00 0,00 0,00	16	0,00 0,00 0,00	0,00 0,00 0,00	0,00 0,00 0,00	0,00 0,00	
TOTALE CATEGORIA	03 Tributi speciali ed altre entrate tributarie proprie	RS CP T	7.281.925,47 2.856.520,00 10.138.445,47		1.787.384,44 2.824.235,17 4.611.619,61	5.494.541,03 23.597,50 5.518.138,53	7.281.925,47 2.847.832,67 10.129.758,14	0,00 8.687,33	-
TOTALE TITOLO	1 ENTRATE TRIBUTARIE	RS CP T	52.714.085,31 192.408.729,00 245.122.814,31		31.511.731,14 122.033.691,69 153.545.422,83	21.202.353,87 70.273.916,55 91.476.270,42	52.714.085,01 192.307.608,24 245.021.693,25	0,30 INS 101.120,76	- -
2000000	2 ENTRATE DERIVANTI DA CONTR. E TRASFER. DELLO STATO								
2010000	01 Contributi e trasferimenti correnti dallo Stato								
2010010	2010010 CONTRIBUTI E TRASFERIMENTI CORRENTI DELLO STATO	RS CP T	0,00 3.160.000,00 3.160.000,00	17	0,00 1.706.652,00 1.706.652,00	0,00 1.453.348,00 1.453.348,00	0,00 3.160.000,00 3.160.000,00	0,00 0,00	

(*) Motivi del verificarsi dei minori residui attivi :insussistenti (INS)

**STAMPA CONTO CONSUNTIVO
GESTIONE DELLE ENTRATE - ANNO 2012**

DESCRIZIONE		RS	Residui conservati e stanziamenti definitivi di bilancio	n° di riferimento allo svolgimento	Conto del Tesoriere		Determin. dei residui		Accertamenti	Maggiori o minori Entrate	+/-
					Riscossioni		Residui da riportare				
					Residui (B)	Residui (C)	Residui (D=B+C)	(E=D-A) (E=A-D) (*)			
					Competenza (G)	Competenza (H)	Competenza (I=G+H)	(L=I-F) (L=F-I)			
Totale (N)		Residui al 31/12 (O=C+H)		Accertam. al 31/12 (P=D+I)							
2010020	2010020 TRASFERIMENTO FONDO ORDINARIO	RS	3.187.447,36	18	1.379.669,55	1.807.777,81	3.187.447,36	0,00	935.717,05	+	
		CP	0,00		935.717,05	0,00	935.717,05				
		T	3.187.447,36		2.315.386,60	1.807.777,81	4.123.164,41				
2010030	2010030 TRASFERIMENTO FONDO CONSOLIDATO	RS	4.583.009,76	19	4.583.009,75	0,01	4.583.009,76	0,00	0,00		
		CP	0,00		0,00	0,00	0,00				
		T	4.583.009,76		4.583.009,75	0,01	4.583.009,76				
2010040	2010040 CONTRIBUTO FONDO PER LO SVILUPPO DEGLI INVESTIMENTI	RS	42.719,39	20	0,00	42.719,39	42.719,39	0,00	1,16	-	
		CP	605.586,00		605.584,84	0,00	605.584,84				
		T	648.305,39		605.584,84	42.719,39	648.304,23				
2010050	2010050 TRASFERIMENTO FONDO PEREQUATIVO FISCALITA' LOCALE	RS	0,00	21	0,00	0,00	0,00	0,00	0,00		
		CP	0,00		0,00	0,00	0,00				
		T	0,00		0,00	0,00	0,00				
2010060	2010060 CONTRIBUTI ORDINARI DIVERSI	RS	3.781.618,65	22	93.406,50	3.684.012,70	3.777.419,20	4.199,45 INS	398.746,15	+	
		CP	2.454.360,00		2.390.189,38	462.916,77	2.853.106,15				
		T	6.235.978,65		2.483.595,88	4.146.929,47	6.630.525,35				
TOTALE CATEGORIA	01 Contributi e trasferimenti correnti dallo Stato	RS	11.594.795,16		6.056.085,80	5.534.509,91	11.590.595,71	4.199,45 INS	1.334.462,04	+	
		CP	6.219.946,00		5.638.143,27	1.916.264,77	7.554.408,04				
		T	17.814.741,16		11.694.229,07	7.450.774,68	19.145.003,75				
2020000	02 Contributi e trasferimenti correnti dalla Regione										
2020010	2020010 CONTRIBUTI CORRENTI DELLA REGIONE	RS	55.000,00	23	55.000,00	0,00	55.000,00	0,00	37.754,19	+	
		CP	642.325,00		680.079,19	0,00	680.079,19				
		T	697.325,00		735.079,19	0,00	735.079,19				
2020020	2020020 CONTRIBUTI CORRENTI DELLA REGIONE (FINALIZZATI)	RS	1.422.132,40	24	954.344,49	459.908,23	1.414.252,72	7.879,68 INS	913.136,96	-	
		CP	20.815.438,00		19.286.064,98	616.236,06	19.902.301,04				
		T	22.237.570,40		20.240.409,47	1.076.144,29	21.316.553,76				

(*) Motivi del verificarsi dei minori residui attivi :insussistenti (INS)

**STAMPA CONTO CONSUNTIVO
GESTIONE DELLE ENTRATE - ANNO 2012**

DESCRIZIONE	RS	Residui conservati e stanziamenti definitivi di bilancio	n° di riferimento allo svolgimento	Conto del Tesoriere	Determ. dei residui	Accertamenti	Maggiori o minori Entrate (E=D-A) (E=A-D) (*)	+/-
		Residui (A)		Riscossioni	Residui da riportare			
		Competenza (F)		Residui (B)	Residui (C)			
		Totale (M)		Competenza (G)	Competenza (H)			
T	Totale (N)	Residui al 31/12 (O=C+H)	Accertam. al 31/12 (P=D+I)	(L=I-F) (L=F-I)				
TOTALE CATEGORIA								
02 Contributi e trasferimenti correnti dalla Regione	RS CP T	1.477.132,40 21.457.763,00 22.934.895,40		1.009.344,49 19.966.144,17 20.975.488,66	459.908,23 616.236,06 1.076.144,29	1.469.252,72 20.582.380,23 22.051.632,95	7.879,68 INS 875.382,77	- -
2030000								
03 Contributi e trasferimenti dalla Regione per funzioni delegate								
2030010	RS CP T	45.885,20 955.000,00 1.000.885,20	25	35.882,80 890.788,36 926.671,16	10.002,40 21.647,54 31.649,94	45.885,20 912.435,90 958.321,10	0,00 42.564,10	-
TOTALE CATEGORIA								
03 Contributi e trasferimenti dalla Regione per funzioni delegate	RS CP T	45.885,20 955.000,00 1.000.885,20		35.882,80 890.788,36 926.671,16	10.002,40 21.647,54 31.649,94	45.885,20 912.435,90 958.321,10	0,00 42.564,10	-
2040000								
04 Contributi e trasferimenti da parte di organismi comunitari e internazionali								
2040000	RS CP T	0,00 48.800,00 48.800,00	26	0,00 21.900,00 21.900,00	0,00 21.900,00 21.900,00	0,00 43.800,00 43.800,00	0,00 5.000,00	-
2040010	RS CP T	1.047.628,24 1.729.080,00 2.776.708,24	27	120.127,24 61.298,38 181.425,62	927.501,00 0,00 927.501,00	1.047.628,24 61.298,38 1.108.926,62	0,00 1.667.781,62	-
TOTALE CATEGORIA								
04 Contributi e trasferimenti da parte di organismi comunitari e internazionali	RS CP T	1.047.628,24 1.777.880,00 2.825.508,24		120.127,24 83.198,38 203.325,62	927.501,00 21.900,00 949.401,00	1.047.628,24 105.098,38 1.152.726,62	0,00 1.672.781,62	-
2050000								
05 Contributi e trasferimenti da altri enti del settore pubblico								
2050010	RS CP T	2.634.509,94 6.086.295,00 8.720.804,94	28	941.443,89 4.143.697,96 5.085.141,85	936.356,50 1.034.397,11 1.970.753,61	1.877.800,39 5.178.095,07 7.055.895,46	756.709,55 INS 908.199,93	- -

(*) Motivi del verificarsi dei minori residui attivi :insussistenti (INS)

**STAMPA CONTO CONSUNTIVO
GESTIONE DELLE ENTRATE - ANNO 2012**

DESCRIZIONE	RS CP T	Residui conservati e stanziamenti definitivi di bilancio	n° di riferimento allo svolgimento	Conto del Tesoriere	Determ. dei residui	Accertamenti	Maggiori o minori Entrate (E=D-A) (E=A-D) (*)	+/-		
		Residui (A)		Riscossioni	Residui da riportare					
		Competenza (F)		Residui (B)	Residui (C)					
		Totale (M)		Competenza (G)	Competenza (H)					
				Totale (N)	Residui al 31/12 (O=C+H)	Accertam. al 31/12 (P=D+I)	(L=I-F) (L=F-I)			
TOTALE CATEGORIA	05 Contributi e trasferimenti da altri enti del settore pubblico	RS CP T			941.443,89 4.143.697,96 5.085.141,85	936.356,50 1.034.397,11 1.970.753,61	1.877.800,39 5.178.095,07 7.055.895,46	756.709,55 INS 908.199,93 -	- - -	
TOTALE TITOLO	2 ENTRATE DERIVANTI DA CONTR. E TRASFER. DELLO STATO	RS CP T			8.162.884,22 30.721.972,14 38.884.856,36	7.868.278,04 3.610.445,48 11.478.723,52	16.031.162,26 34.332.417,62 50.363.579,88	768.788,68 INS 2.164.466,38 -	- - -	
3000000	3 ENTRATE EXTRATRIBUTARIE									
3010000	01 Proventi dei servizi pubblici									
3010010	3010010 PROVENTI DA MUSEI, MOSTRE ED ESPOSIZIONI (Ril.Iva)	RS CP T	29		500.661,97 1.983.951,90 2.484.613,87	107.764,00 387.308,19 495.072,19	608.425,97 2.371.260,09 2.979.686,06	49.288,67 INS 300.739,91 -	- - -	
3010020	3010020 PROVENTI SERVIZIO FARMACIE COMUNALI (Ril.Iva)	RS CP T	30		0,00 0,00 0,00	0,00 0,00 0,00	0,00 0,00 0,00	0,00 0,00 0,00	- - -	
3010030	3010030 PROVENTI SERVIZIO CIMITERIALE (Ril.Iva)	RS CP T	31		11.115,26 2.346.000,00 2.357.115,26	104,06 4.602,03 4.602,03	104,06 2.301.167,70 2.301.271,76	11.011,20 INS 44.832,30 -	- - -	
3010040	3010040 PROVENTI SERVIZI SOCIALI (Ril. Iva)	RS CP T	32		35.112,78 348.000,00 383.112,78	35.112,78 270.757,22 305.870,00	35.112,78 43.167,91 43.167,91	0,00 313.925,13 349.037,91	0,00 34.074,87 -	- - -
3010050	3010050 PROVENTI SERVIZI SCOLASTICI (Ril. Iva)	RS CP T	33		345.979,13 6.156.171,00 6.502.150,13	211.631,86 6.031.778,55 6.243.410,41	134.299,73 207.185,43 341.485,16	345.931,59 6.238.963,98 6.584.895,57	47,54 INS 82.792,98 +	- - -

(*) Motivi del verificarsi dei minori residui attivi :insussistenti (INS)

**STAMPA CONTO CONSUNTIVO
GESTIONE DELLE ENTRATE - ANNO 2012**

DESCRIZIONE	RS	Residui conservati e stanziamenti definitivi di bilancio	n° di riferimento allo svolgimento	Conto del Tesoriere		Determ. dei residui	Accertamenti	Maggiori o minori Entrate (E=D-A) (E=A-D) (*)	+/-	
		Residui (A)		Riscossioni	Residui da riportare					
		Competenza (F)		Residui (B)	Residui (C)					
		Totale (M)		Competenza (G)	Competenza (H)					
CP	Competenza (F)	Totale (N)	Residui al 31/12 (O=C+H)	Accertam. al 31/12 (P=D+I)	(L=I-F) (L=F-I)					
T	Totale (M)									
3010060	3010060 PROVENTI DIRITTI DI SEGRETERIA, ROGITO, ETC.	RS 21.021,36 CP 675.560,00 T 696.581,36	34	21.021,33 751.367,50 772.388,83	0,03 29.843,07 29.843,10	21.021,36 781.210,57 802.231,93	0,00 105.650,57	+		
3010070	3010070 PROVENTI SERVIZI SPORTIVI (Ril. Iva)	RS 561.447,36 CP 420.000,00 T 981.447,36	35	190.928,10 319.693,26 510.621,36	370.519,25 92.889,82 463.409,07	561.447,35 412.583,08 974.030,43	0,01 INS 7.416,92	- -		
3010080	3010080 ALTRI PROVENTI DEI SERVIZI PUBBLICI	RS 5.130,89 CP 321.862,00 T 326.992,89	36	4.832,96 251.290,64 256.123,60	297,93 5.597,16 5.895,09	5.130,89 256.887,80 262.018,69	0,00 64.974,20	-		
3010090	3010090 PROVENTI POLIZIA MUNICIPALE COMPRESO RUOLI COATTIVI	RS 37.467.140,42 CP 9.139.800,00 T 46.606.940,42	37	1.529.957,14 8.080.592,39 9.610.549,53	30.130.295,38 753.433,45 30.883.728,83	31.660.252,52 8.834.025,84 40.494.278,36	5.806.887,90 INS 305.774,16	- -		
3010540	3010540 ALTRI PROVENTI DEI SERVIZI PUBBLICI	RS 0,00 CP 0,00 T 0,00	38	0,00 0,00 0,00	0,00 0,00 0,00	0,00 0,00 0,00	0,00 0,00	- -		
TOTALE CATEGORIA	01 Proventi dei servizi pubblici	RS 39.104.661,84 CP 22.079.393,00 T 61.184.054,84		2.494.250,20 19.985.997,13 22.480.247,33	30.743.176,32 1.524.027,06 32.267.203,38	33.237.426,52 21.510.024,19 54.747.450,71	5.867.235,32 INS 569.368,81	- -		
3020000	02 Proventi dei beni dell'ente									
3020010	3020010 PROVENTI DA PATRIMONIO DISPONIBILE	RS 94.033,79 CP 465.000,00 T 559.033,79	39	0,00 477.287,99 477.287,99	94.033,79 65.730,91 159.764,70	94.033,79 543.018,90 637.052,69	0,00 78.018,90	+		
3020020	3020020 PROVENTI DA CANONI FITTO ALLOGGI COMUNALI E PARTITE ARRETRATE	RS 4.618.683,79 CP 2.816.300,00 T 7.434.983,79	40	1.797.008,83 566.387,56 2.363.396,39	2.821.674,96 2.144.213,63 4.965.888,59	4.618.683,79 2.710.601,19 7.329.284,98	0,00 105.698,81	-		

(*) Motivi del verificarsi dei minori residui attivi :insussistenti (INS)

**STAMPA CONTO CONSUNTIVO
GESTIONE DELLE ENTRATE- ANNO 2012**

DESCRIZIONE		RS CP T	Residui conservati e stanziamenti definitivi di bilancio Residui (A) Competenza (F) Totale (M)	n° di riferimento allo svolgimento	Conto del Tesoriere	Determ. dei residui	Accertamenti	Maggiori o minori Entrate (E=D-A) (E=A-D) (*) (L=F-F) (L=F-I)	+/-
					Riscossioni	Residui da riportare			
					Residui (B)	Residui (C)			
					Competenza (G)	Competenza (H)			
					Totale (N)	Residui al 31/12 (O=C+H)	Accertam. al 31/12 (P=D+I)		
3020030	3020030 PROVENTI DA CANONI SU BENI DEMANIALI	RS CP T	691.785,44 2.745.000,00 3.436.785,44	41	197.558,95 2.631.304,75 2.828.863,70	494.226,49 243.531,08 737.757,57	691.785,44 2.874.835,83 3.566.621,27	0,00 129.835,83	+
3020040	3020040 PROVENTI DA DEMANIO E PATRIMONIO INDISPONIBILE	RS CP T	4.012.809,22 4.018.321,00 8.031.130,22	42	212.444,22 1.428.625,46 1.641.069,68	3.799.951,83 1.963.603,76 5.763.555,59	4.012.396,05 3.392.229,27 7.404.625,27	413,17 INS 626.091,78	- -
3020050	3020050 PROVENTI DA CONCESSIONE BENI DEMANIALI (Ril.Iva)	RS CP T	2.569.864,35 2.774.800,00 5.344.664,35	43	2.109.353,54 433.760,94 2.543.114,48	460.510,81 2.343.174,66 2.803.685,47	2.569.864,35 2.776.935,60 5.346.799,95	0,00 2.135,60	+
3020060	3020060 PROVENTI DA CONCESSIONE ESERCIZIO DI PESA PUBBLICA	RS CP T	0,00 0,00 0,00	44	0,00 0,00 0,00	0,00 0,00 0,00	0,00 0,00 0,00	0,00 0,00	
3020560	3020560 PROVENTI DA PATRIMONIO DISPONIBILE	RS CP T	0,00 0,00 0,00	45	0,00 0,00 0,00	0,00 0,00 0,00	0,00 0,00 0,00	0,00 0,00	
3020640	3020640 PROVENTI DA BIGLIETTI INGRESSO MUSEI (Ril.Iva)	RS CP T	0,00 0,00 0,00	46	0,00 0,00 0,00	0,00 0,00 0,00	0,00 0,00 0,00	0,00 0,00	
TOTALE CATEGORIA	02 Proventi dei beni dell'ente	RS CP T	11.987.176,59 12.819.421,00 24.806.597,59		4.316.365,54 5.537.366,70 9.853.732,24	7.670.397,88 6.760.254,04 14.430.651,92	11.986.763,42 12.297.620,74 24.284.384,16	413,17 INS 521.800,26	- -
3030000	03 Interessi su anticipazioni e crediti								
3030010	3030010 INTERESSI ATTIVI DIVERSI	RS CP T	91.073,58 387.000,00 478.073,58	47	39.640,78 533.288,00 572.928,78	51.432,80 130.785,59 182.218,39	91.073,58 664.073,59 755.147,17	0,00 277.073,59	+

(*) Motivi del verificarsi dei minori residui attivi :insussistenti (INS)

**STAMPA CONTO CONSUNTIVO
GESTIONE DELLE ENTRATE - ANNO 2012**

DESCRIZIONE	RS	Residui conservati e stanziamenti definitivi di bilancio	n° di riferimento allo svolgimento	Conto del Tesoriere	Determ. dei residui	Accertamenti	Maggiori o minori Entrate	+/-
		Residui (A)		Riscossioni	Residui da riportare			
		Competenza (F)		Residui (B)	Residui (C)			
		Totale (M)		Competenza (G)	Competenza (H)			
CP	Competenza (F)	Totale (N)	Residui al 31/12 (O=C+H)	Accertam. al 31/12 (P=D+I)	(E=D-A) (E=A-D) (*)	(L=I-F) (L=F-I)		
T	Totale (M)							
3030020	3030020 INTERESSI ATTIVI SU CAPITALE DI DOTAZIONE (Aziende)	RS 0,00 CP 0,00 T 0,00	48	0,00 0,00 0,00	0,00 0,00 0,00	0,00 0,00 0,00	0,00 0,00 0,00	
3030700	3030700 INTERESSI ATTIVI SU CAPITALE DI DOTAZ. (Aziende)	RS 0,00 CP 0,00 T 0,00	49	0,00 0,00 0,00	0,00 0,00 0,00	0,00 0,00 0,00	0,00 0,00 0,00	
TOTALE CATEGORIA	03 Interessi su anticipazioni e crediti	RS 91.073,58 CP 387.000,00 T 478.073,58		39.640,78 533.288,00 572.928,78	51.432,80 130.785,59 182.218,39	91.073,58 664.073,59 755.147,17	0,00 277.073,59	+
3040000	04 Utili netti delle aziende speciali e partecipate, dividendi di società							
3040010	3040010 UTILI NETTI DELLE AZIENDE SPECIALI E PARTECIPATE, DIVIDENDI DI SOCIETA'	RS 384.037,50 CP 2.500.000,00 T 2.884.037,50	50	384.037,50 2.994.000,00 3.378.037,50	0,00 0,00 0,00	384.037,50 2.994.000,00 3.378.037,50	0,00 494.000,00	+
TOTALE CATEGORIA	04 Utili netti delle aziende speciali e partecipate, dividendi di società	RS 384.037,50 CP 2.500.000,00 T 2.884.037,50		384.037,50 2.994.000,00 3.378.037,50	0,00 0,00 0,00	384.037,50 2.994.000,00 3.378.037,50	0,00 494.000,00	+
3050000	05 Proventi diversi							
3050010	3050010 PROVENTI DA CONCORSO SPESE SU IMMOBILI COMUNALI	RS 442.144,13 CP 270.000,00 T 712.144,13	51	103.988,62 134.775,06 238.763,68	338.155,51 54.962,75 393.118,26	442.144,13 189.737,81 631.881,94	0,00 80.262,19	-
3050020	3050020 PROVENTI DA CONCORSO SPESE SU SERVIZI COMUNALI (Ril. Iva)	RS 22.751,25 CP 201.000,00 T 223.751,25	52	22.751,25 196.639,54 219.390,79	0,00 24.099,82 24.099,82	22.751,25 220.739,36 243.490,61	0,00 19.739,36	+

(*) Motivi del verificarsi dei minori residui attivi :insussistenti (INS)

**STAMPA CONTO CONSUNTIVO
GESTIONE DELLE ENTRATE - ANNO 2012**

DESCRIZIONE	RS CP T	Residui conservati e stanziamenti definitivi di bilancio	n° di riferimento allo svolgimento	Conto del Tesoriere	Determ. dei residui	Accertamenti	Maggiori o minori Entrate (E=D-A) (E=A-D) (*)	+/-
		Residui (A)		Riscossioni	Residui da riportare			
		Competenza (F)		Residui (B)	Residui (C)			
		Totale (M)		Competenza (G)	Competenza (H)			
				Totale (N)	Residui al 31/12 (O=C+H)	Accertam. al 31/12 (P=D+I)	(L=I-F) (L=F-I)	
3050030	3050030 PROVENTI DA CONCORSO SPESE SU SERVIZI COMUNALI	RS 23.036,02 CP 972.500,00 T 995.536,02	53	23.036,02 793.768,69 816.804,71	0,00 33.581,90 33.581,90	23.036,02 827.350,59 850.386,61	0,00 145.149,41	-
3050040	3050040 PROVENTI DA CONTRIBUTI DIVERSI DI PRIVATI	RS 2.476.656,03 CP 4.467.850,00 T 6.944.506,03	54	1.299.968,73 1.894.447,39 3.194.416,12	1.162.122,90 1.461.144,94 2.623.267,84	2.462.091,63 3.355.592,33 5.817.683,96	14.564,40 INS 1.112.257,67	-
3050050	3050050 PROVENTI DA RECUPERO RETRIBUZIONI E COMPENSI AL PERSONALE	RS 372.632,58 CP 1.273.500,00 T 1.646.132,58	55	143.071,59 787.475,06 930.546,65	229.560,99 263.224,44 492.785,43	372.632,58 1.050.699,50 1.423.332,08	0,00 222.800,50	-
3050060	3050060 PROVENTI POLIZIA MUNICIPALE (Ril. Iva)	RS 0,00 CP 0,00 T 0,00	56	0,00 0,00 0,00	0,00 0,00 0,00	0,00 0,00 0,00	0,00 0,00	-
3050070	3050070 PROVENTI POLIZIA MUNICIPALE (COMPRESO RUOLI COATTIVI)	RS 0,00 CP 0,00 T 0,00	57	0,00 0,00 0,00	0,00 0,00 0,00	0,00 0,00 0,00	0,00 0,00	-
3050080	3050080 PROVENTI DIVERSI E RIMBORSI VARI ED EVENTUALI	RS 3.404.840,38 CP 6.201.080,00 T 9.605.920,38	58	460.017,59 4.721.196,36 5.181.213,95	2.894.092,03 2.201.467,23 5.095.559,26	3.354.109,62 6.922.663,59 10.276.773,21	50.730,76 INS 721.583,59	- +
3050910	3050910 PROVENTI DIVERSI E RIMBORSI VARI ED EVENTUALI	RS 0,00 CP 0,00 T 0,00	59	0,00 0,00 0,00	0,00 0,00 0,00	0,00 0,00 0,00	0,00 0,00	-
TOTALE CATEGORIA	05 Proventi diversi	RS 6.742.060,39 CP 13.385.930,00 T 20.127.990,39		2.052.833,80 8.528.302,10 10.581.135,90	4.623.931,43 4.038.481,08 8.662.412,51	6.676.765,23 12.566.783,18 19.243.548,41	65.295,16 INS 819.146,82	- -

(*) Motivi del verificarsi dei minori residui attivi :insussistenti (INS)

**STAMPA CONTO CONSUNTIVO
GESTIONE DELLE ENTRATE - ANNO 2012**

DESCRIZIONE	RS	Residui conservati e stanziamenti definitivi di bilancio	n° di riferimento allo svolgimento	Conto del Tesoriere	Determ. dei residui	Accertamenti	Maggiori o minori Entrate	+/-	
		Residui (A)		Riscossioni	Residui da riportare				
		Competenza (F)		Residui (B)	Residui (C)				
		Totale (M)		Competenza (G)	Competenza (H)				
Totale (N)	Residui al 31/12 (O=C+H)	Accertam. al 31/12 (P=D+I)	(L=I-F) (L=F-I)						
TOTALE TITOLO	3 ENTRATE EXTRATRIBUTARIE	RS CP T	58.309.009,90 51.171.744,00 109.480.753,90		9.287.127,82 37.578.953,93 46.866.081,75	43.088.938,43 12.453.547,77 55.542.486,20	52.376.066,25 50.032.501,70 102.408.567,95	5.932.943,65 INS 1.139.242,30	- -
400000	4 ENTRATE DERIVANTI DA ALIENAZIONI, TRASFER., ETC.								
4010000	01 Alienazioni di beni patrimoniali								
4010010	4010010 ALIENAZIONE BENI PATRIMONIALI	RS CP T	17.536.319,49 40.955.075,00 58.491.394,49	60	1.553.594,82 34.662.268,88 36.215.863,70	15.960.498,77 1.000,00 15.961.498,77	17.514.093,59 34.663.268,88 52.177.362,47	22.225,90 INS 6.291.806,12	- -
TOTALE CATEGORIA	01 Alienazioni di beni patrimoniali	RS CP T	17.536.319,49 40.955.075,00 58.491.394,49		1.553.594,82 34.662.268,88 36.215.863,70	15.960.498,77 1.000,00 15.961.498,77	17.514.093,59 34.663.268,88 52.177.362,47	22.225,90 INS 6.291.806,12	- -
4020000	02 Trasferimenti di capitale dallo Stato								
4020010	4020010 FONDO NAZIONALE ORDINARIO INVESTIMENTI	RS CP T	0,00 0,00 0,00	61	0,00 0,00 0,00	0,00 0,00 0,00	0,00 0,00 0,00	0,00 0,00 0,00	
4020020	4020020 TRASFERIMENTI DI CAPITALE DELLO STATO PER INVESTIMENTI	RS CP T	12.261.045,78 1.005.700,00 13.266.745,78	62	1.421.507,64 1.004.660,60 2.426.168,24	10.839.538,14 0,00 10.839.538,14	12.261.045,78 1.004.660,60 13.265.706,38	0,00 1.039,40	-
TOTALE CATEGORIA	02 Trasferimenti di capitale dallo Stato	RS CP T	12.261.045,78 1.005.700,00 13.266.745,78		1.421.507,64 1.004.660,60 2.426.168,24	10.839.538,14 0,00 10.839.538,14	12.261.045,78 1.004.660,60 13.265.706,38	0,00 1.039,40	-
4030000	03 Trasferimenti di capitale dalla Regione								
4030010	4030010 TRASFERIMENTI DI CAPITALE PER PIANI DI EDILIZIA RESIDENZIALE	RS CP T	0,00 0,00 0,00	63	0,00 0,00 0,00	0,00 0,00 0,00	0,00 0,00 0,00	0,00 0,00 0,00	

(*) Motivi del verificarsi dei minori residui attivi :insussistenti (INS)

**STAMPA CONTO CONSUNTIVO
GESTIONE DELLE ENTRATE - ANNO 2012**

DESCRIZIONE	RS CP T	Residui conservati e stanziamenti definitivi di bilancio	n° di riferimento allo svolgimento	Conto del Tesoriere	Determ. del residui	Accertamenti	Maggiori o minori Entrate	+/-		
				Riscossioni	Residui da riportare					
				Residui (B)	Residui (C)				Residui (D=B+C)	(E=D-A) (E=A-D) (*)
				Competenza (G)	Competenza (H)				Competenza (I=G+H)	(L=I-F) (L=F-I)
Totale (N)	Residui al 31/12 (O=C+H)	Accertam. al 31/12 (P=D+I)								
4030020		4030020 TRASFERIMENTI DI CAPITALE PER INVESTIMENTI	64	2.971.536,79	9.893.884,57	12.865.421,36	598.106,19 INS	-		
	RS	13.463.527,55		1.071.386,27	602.000,00	1.673.386,27	9.613,73	-		
	CP	1.683.000,00		4.042.923,06	10.495.884,57	14.538.807,63				
	T	15.146.527,55								
TOTALE CATEGORIA		03 Trasferimenti di capitale dalla Regione		2.971.536,79	9.893.884,57	12.865.421,36	598.106,19 INS	-		
	RS	13.463.527,55		1.071.386,27	602.000,00	1.673.386,27	9.613,73	-		
	CP	1.683.000,00		4.042.923,06	10.495.884,57	14.538.807,63				
	T	15.146.527,55								
4040000		04 Trasferimenti di capitale da altri enti del settore pubblico								
4040010		4040010 TRASFERIMENTI DI CAPITALE DA ALTRI ENTI DEL SETTORE PUBBLICO	65	310.316,19	695.299,51	1.005.615,70	1.148.000,01 INS	-		
	RS	2.153.615,71		0,00	95.000,00	95.000,00	388.500,00	-		
	CP	483.500,00		310.316,19	790.299,51	1.100.615,70				
	T	2.637.115,71								
TOTALE CATEGORIA		04 Trasferimenti di capitale da altri enti del settore pubblico		310.316,19	695.299,51	1.005.615,70	1.148.000,01 INS	-		
	RS	2.153.615,71		0,00	95.000,00	95.000,00	388.500,00	-		
	CP	483.500,00		310.316,19	790.299,51	1.100.615,70				
	T	2.637.115,71								
4050000		05 Trasferimenti di capitale da altri soggetti								
4050010		4050010 TRASFERIMENTI DI CAPITALE DA ALTRI SOGGETTI	66	1.596.374,17	35.183.036,73	36.779.410,90	60.607,41 INS	-		
	RS	36.840.018,31		8.753.555,37	2.194.025,12	10.947.580,49	51.546.132,51	-		
	CP	62.493.713,00		10.349.929,54	37.377.061,85	47.726.991,39				
	T	99.333.731,31								
TOTALE CATEGORIA		05 Trasferimenti di capitale da altri soggetti		1.596.374,17	35.183.036,73	36.779.410,90	60.607,41 INS	-		
	RS	36.840.018,31		8.753.555,37	2.194.025,12	10.947.580,49	51.546.132,51	-		
	CP	62.493.713,00		10.349.929,54	37.377.061,85	47.726.991,39				
	T	99.333.731,31								
4060000		06 Riscossione di crediti								
4060010		4060010 RISCOSSIONE DI CREDITI	67	0,00	0,00	0,00	0,00			
	RS	0,00		0,00	0,00	0,00	0,00			
	CP	0,00		0,00	0,00	0,00	0,00			
	T	0,00		0,00	0,00	0,00	0,00			

(*) Motivi del verificarsi dei minori residui attivi :insussistenti (INS)

**STAMPA CONTO CONSUNTIVO
GESTIONE DELLE ENTRATE - ANNO 2012**

DESCRIZIONE	RS	Residui conservati e stanziamenti definitivi di bilancio	n° di riferimento allo svolgimento	Conto del Tesoriere	Determ. dei residui	Accertamenti	Maggiori o minori Entrate	+/-
		Residui (A)		Riscossioni	Residui da riportare			
		Competenza (F)		Residui (B)	Residui (C)			
		Totale (M)		Competenza (G)	Competenza (H)			
CP	Competenza (F)	Competenza (H)	Totale (N)	Residui al 31/12 (O=C+H)	Accertam. al 31/12 (P=D+I)	(E=D-A)	(E=A-D) (*)	
T	Totale (M)	Residui (B)	Totale (N)	Residui al 31/12 (O=C+H)	Accertam. al 31/12 (P=D+I)	(L=I-F)	(L=F-I)	
TOTALE CATEGORIA		06 Riscossione di crediti						
	RS	0,00		0,00	0,00	0,00	0,00	
	CP	0,00		0,00	0,00	0,00	0,00	
	T	0,00		0,00	0,00	0,00	0,00	
TOTALE TITOLO		4 ENTRATE DERIVANTI DA ALIENAZIONI, TRASFER., ETC.						
	RS	82.254.526,84		7.853.329,61	72.572.257,72	80.425.587,33	1.828.939,51 INS	-
	CP	106.620.988,00		45.491.871,12	2.892.025,12	48.383.896,24	58.237.091,76	-
	T	188.875.514,84		53.345.200,73	75.464.282,84	128.809.483,57		
5000000		5 ENTRATE DERIVANTI DA ACCENSIONI DI PRESTITI						
5010000		01 Anticipazioni di cassa						
5010010		5010010 ANTICIPAZIONI DI CASSA						
	RS	0,00	68	0,00	0,00	0,00	0,00	-
	CP	64.127.545,00		0,00	0,00	0,00	64.127.545,00	
	T	64.127.545,00		0,00	0,00	0,00		
TOTALE CATEGORIA		01 Anticipazioni di cassa						
	RS	0,00		0,00	0,00	0,00	0,00	-
	CP	64.127.545,00		0,00	0,00	0,00	64.127.545,00	
	T	64.127.545,00		0,00	0,00	0,00		
5020000		02 Finanziamenti a breve termine						
5020010		5020010 FINANZIAMENTI A BREVE TERMINE						
	RS	0,00	69	0,00	0,00	0,00	0,00	-
	CP	1.500.000,00		0,00	0,00	0,00	1.500.000,00	
	T	1.500.000,00		0,00	0,00	0,00		
TOTALE CATEGORIA		02 Finanziamenti a breve termine						
	RS	0,00		0,00	0,00	0,00	0,00	-
	CP	1.500.000,00		0,00	0,00	0,00	1.500.000,00	
	T	1.500.000,00		0,00	0,00	0,00		
5030000		03 Assunzione di mutui e prestiti						
5030010		5030010 ASSUNZIONE DI MUTUI E PRESTITI						
	RS	18.942.356,58	70	4.912.150,48	14.030.206,10	18.942.356,58	0,00	
	CP	180.760,00		180.760,00	0,00	180.760,00	0,00	
	T	19.123.116,58		5.092.910,48	14.030.206,10	19.123.116,58		

(*) Motivi del verificarsi dei minori residui attivi :insussistenti (INS)

**STAMPA CONTO CONSUNTIVO
GESTIONE DELLE ENTRATE - ANNO 2012**

DESCRIZIONE	RS	Residui conservati e stanziamenti definitivi di bilancio	n° di riferimento allo svolgimento	Conto del Tesoriere	Determ. dei residui	Accertamenti	Maggiori o minori Entrate	+/-
		Residui (A)		Riscossioni	Residui da riportare			
		Competenza (F)		Residui (B)	Residui (C)			
		Totale (M)		Competenza (G)	Competenza (H)			
CP	Competenza (F)	Totale (N)	Residui al 31/12 (O=C+H)	Accertam. al 31/12 (P=D+I)	(E=D-A) (E=A-D) (*)	(L=I-F) (L=F-I)		
T	Totale (M)							
5031090	5031090 ASSUNZIONE DI MUTUI E PRESTITI	0,00	71	0,00	0,00	0,00	0,00	
		0,00		0,00	0,00	0,00	0,00	
		0,00		0,00	0,00	0,00	0,00	
TOTALE CATEGORIA	03 Assunzione di mutui e prestiti	18.942.356,58		4.912.150,48	14.030.206,10	18.942.356,58	0,00	
		180.760,00		180.760,00	0,00	180.760,00	0,00	
		19.123.116,58		5.092.910,48	14.030.206,10	19.123.116,58		
5040000	04 Emissione di prestiti obbligazionari							
5040010	5040010 EMISSIONE DI PRESTITI OBBLIGAZIONARI	0,00	72	0,00	0,00	0,00	0,00	
		0,00		0,00	0,00	0,00	0,00	
		0,00		0,00	0,00	0,00	0,00	
TOTALE CATEGORIA	04 Emissione di prestiti obbligazionari	0,00		0,00	0,00	0,00	0,00	
		0,00		0,00	0,00	0,00	0,00	
		0,00		0,00	0,00	0,00	0,00	
TOTALE TITOLO	5 ENTRATE DERIVANTI DA ACCENSIONI DI PRESTITI	18.942.356,58		4.912.150,48	14.030.206,10	18.942.356,58	0,00	
		65.808.305,00		180.760,00	0,00	180.760,00	65.627.545,00	-
		84.750.661,58		5.092.910,48	14.030.206,10	19.123.116,58		
6000000	6 ENTRATE DA SERVIZI PER CONTO TERZI							
6010000	6010000 Ritenute previdenziali e assistenziali al personale	25.157,68	73	22.380,33	0,00	22.380,33	2.777,35 INS	-
		9.655.000,00		6.549.289,75	15.859,38	6.565.149,13	3.089.850,87	-
		9.680.157,68		6.571.670,08	15.859,38	6.587.529,46		
6020000	6020000 Ritenute erariali	19.454,32	74	16.210,86	3.243,46	19.454,32	0,00	
		15.000.000,00		12.803.321,00	15.201,93	12.818.522,93	2.181.477,07	-
		15.019.454,32		12.819.531,86	18.445,39	12.837.977,25		

(*) Motivi del verificarsi dei minori residui attivi :insussistenti (INS)

**STAMPA CONTO CONSUNTIVO
GESTIONE DELLE ENTRATE- ANNO 2012**

DESCRIZIONE	RS CP T	Residui conservati e stanziamenti definitivi di bilancio	n° di riferimento allo svolgimento	Conto del Tesoriere	Determ. dei residui	Accertamenti	Maggiori o minori Entrate	+/-	
		Residui (A)		Riscossioni	Residui da riportare		(E=D-A)		
		Competenza (F)		Residui (B)	Residui (C)		(E=A-D) (*)		
		Totale (M)		Competenza (G)	Competenza (H)		(L=I-F)		
				Totale (N)	Residui al 31/12 (O=C+H)	Accertam. al 31/12 (P=D+I)	(L=F-I)		
6030000	6030000 Altre ritenute al personale per conto di terzi	RS	494,40	75	191,52	302,88	494,40	0,00	-
	CP	1.105.000,00	881.249,67		57,49	881.307,16	223.692,84		
	T	1.105.494,40	881.441,19		360,37	881.801,56			
6040000	6040000 Depositi cauzionali	RS	268.289,68	76	30.411,33	237.878,35	268.289,68	0,00	-
		CP	700.000,00		490.593,08	4.215,14	494.808,22	205.191,78	
		T	968.289,68		521.004,41	242.093,49	763.097,90		
6050000	6050000 Rimborsamento spese per servizi per conto di terzi	RS	2.286.024,10	77	1.407.376,62	527.078,92	1.934.455,54	351.568,56 INS	-
		CP	9.505.000,00		3.329.868,10	95.429,37	3.425.297,47	6.079.702,53	
		T	11.791.024,10		4.737.244,72	622.508,29	5.359.753,01		
6060000	6060000 Rimborsamento di anticipazione di fondi per il servizio economato	RS	194.652,40	78	153.393,90	41.258,50	194.652,40	0,00	-
		CP	1.000.000,00		552.672,53	147.817,06	700.489,59	299.510,41	
		T	1.194.652,40		706.066,43	189.075,56	895.141,99		
6070000	6070000 Depositi per spese contrattuali	RS	526.994,24	79	3.940,92	5.136,63	9.077,55	517.916,69 INS	-
		CP	150.000,00		68.925,02	8.202,96	77.127,98	72.872,02	
		T	676.994,24		72.865,94	13.339,59	86.205,53		
TOTALE TITOLO	6 ENTRATE DA SERVIZI PER CONTO TERZI	RS	3.321.066,82		1.633.905,48	814.898,74	2.448.804,22	872.262,60 INS	-
		CP	37.115.000,00		24.675.919,15	286.783,33	24.962.702,48	12.152.297,52	
		T	40.436.066,82		26.309.824,63	1.101.682,07	27.411.506,70		
TOTALE GENERALE ENTRATA		RS	232.340.996,39		63.361.128,75	159.576.932,90	222.938.061,65	9.402.934,74 INS	-
		CP	489.621.650,00		260.683.168,03	89.516.718,25	350.199.886,28	139.421.763,72	
		T	721.962.646,39		324.044.296,78	249.093.651,15	573.137.947,93		

(*) Motivi del verificarsi dei minori residui attivi :insussistenti (INS)

STAMPA CONTO CONSUNTIVO
RIEPILOGO GENERALE DELLE ENTRATE - ANNO 2012

DESCRIZIONE	RS CP T	Residui conservati e stanziamenti definitivi di bilancio	Conto del Tesoriere	Determin. Residui	Accertamenti	Maggiori o Minori Entrate	+/-
		Residui (A)	Riscossioni	Residui da riportare	Residui (D=B+C)	(E=D-A) (E=A-D) (*)	
			Residui (B)	Residui (C)			
			Competenza (F)	Competenza (G)			
Totale (M)	Totale (N)	Residui al 31/12 (O=C+H)	Accertam. al 31/12 (P=D+I)	(L=I-F) (L=F-I)			
1 ENTRATE TRIBUTARIE	RS	52.714.085,31	31.511.731,14	21.202.353,87	52.714.085,01	0,30 INS	-
	CP	192.408.729,00	122.033.691,69	70.273.916,55	192.307.608,24	101.120,76	-
	T	245.122.814,31	153.545.422,83	91.476.270,42	245.021.693,25		
2 ENTRATE DERIVANTI DA CONTR. E TRASFER. DELLO STATO	RS	16.799.950,94	8.162.884,22	7.868.278,04	16.031.162,26	768.788,68 INS	-
	CP	36.496.884,00	30.721.972,14	3.610.445,48	34.332.417,62	2.164.466,38	-
	T	53.296.834,94	38.884.856,36	11.478.723,52	50.363.579,88		
3 ENTRATE EXTRATRIBUTARIE	RS	58.309.009,90	9.287.127,82	43.088.938,43	52.376.066,25	5.932.943,65 INS	-
	CP	51.171.744,00	37.578.953,93	12.453.547,77	50.032.501,70	1.139.242,30	-
	T	109.480.753,90	46.866.081,75	55.542.486,20	102.408.567,95		
4 ENTRATE DERIVANTI DA ALIENAZIONI, TRASFER., ETC.	RS	82.254.526,84	7.853.329,61	72.572.257,72	80.425.587,33	1.828.939,51 INS	-
	CP	106.620.988,00	45.491.871,12	2.892.025,12	48.383.896,24	58.237.091,76	-
	T	188.875.514,84	53.345.200,73	75.464.282,84	128.809.483,57		
5 ENTRATE DERIVANTI DA ACCENSIONI DI PRESTITI	RS	18.942.356,58	4.912.150,48	14.030.206,10	18.942.356,58	0,00	-
	CP	65.808.305,00	180.760,00	0,00	180.760,00	65.627.545,00	-
	T	84.750.661,58	5.092.910,48	14.030.206,10	19.123.116,58		
6 ENTRATE DA SERVIZI PER CONTO TERZI	RS	3.321.066,82	1.633.905,48	814.898,74	2.448.804,22	872.262,60 INS	-
	CP	37.115.000,00	24.675.919,15	286.783,33	24.962.702,48	12.152.297,52	-
	T	40.436.066,82	26.309.824,63	1.101.682,07	27.411.506,70		
Totale Generale.....	RS	232.340.996,39	63.361.128,75	159.576.932,90	222.938.061,65	9.402.934,74 INS	-
	CP	489.621.650,00	260.683.168,03	89.516.718,25	350.199.886,28	139.421.763,72	-
	T	721.962.646,39	324.044.296,78	249.093.651,15	573.137.947,93		
Avanzo di Amministrazione.....		858.944,26					
Fondo di cassa al 1° Gennaio.....							
TOTALE GENERALE DELLE ENTRATE.....	RS	232.340.996,39	63.361.128,75	159.576.932,90	222.938.061,65	9.402.934,74 INS	-
	CP	490.480.594,26	260.683.168,03	89.516.718,25	350.199.886,28	140.280.707,98	-
	T	722.821.590,65	324.044.296,78	249.093.651,15	573.137.947,93		

(*) Motivi del verificarsi dei minori residui attivi: insussistenti (INS)



PARTE SECONDA

S P E S A



**STAMPA CONTO CONSUNTIVO
GESTIONE DELLE SPESE - ANNO 2012**

DESCRIZIONE	RS CP T	Residui conservati e stanziamenti definitivi di bilancio	N° di riferimento allo svolgimento	Conto del Tesoriere	Determ. Residui	Impegni	Minori residui o economie	+/-
		Residui (A)		Pagamenti	Residui da riportare		(E=A-D) (*)	
		Competenza (F)		Residui (B)	Residui (C)		Residui (D=B+C)	
		Totale (M)		Competenza (G)	Competenza (H)		Competenza (I=G+H) (**)	
				Totale (N)	Residui al 31/12 (O=C+H)	Impegni al 31/12 (P=D+I)	(L=F-I)	
1000000		1 Spese correnti						
1010000		01 Funzioni generali di amministrazione di gestione e di controllo						
1010100		01 Organi istituzionali partecipazione e decentramento						
1010101		Personale						
	RS	944.805,74		454.329,42	120.442,21	574.771,63	370.034,11 INS	+
	CP	5.342.250,00	1	4.717.429,18	624.820,82	5.342.250,00	0,00	
	T	6.287.055,74		5.171.758,60	745.263,03	5.917.021,63		
1010102		1010102 Acquisto di beni di consumo e/o di materie prime						
	RS	158.557,02		123.935,43	25.746,52	149.681,95	8.875,07 INS	+
	CP	265.455,00	2	73.667,06	164.102,21	237.769,27	27.685,73	+
	T	424.012,02		197.602,49	189.848,73	387.451,22		
1010103		1010103 Prestazioni di servizi						
	RS	1.605.410,44		528.485,61	1.057.935,27	1.586.420,88	18.989,56 INS	+
	CP	3.941.432,94	3	2.081.051,33	1.794.747,36	3.875.798,69	65.634,25	+
	T	5.546.843,38		2.609.536,94	2.852.682,63	5.462.219,57		
1010104		1010104 Utilizzo di beni di terzi						
	RS	41.599,21		34.589,87	7.009,32	41.599,19	0,02 INS	+
	CP	144.521,00	4	125.817,44	17.937,13	143.754,57	766,43	+
	T	186.120,21		160.407,31	24.946,45	185.353,76		
1010105		1010105 Trasferimenti						
	RS	993.589,48		604.311,29	238.262,71	842.574,00	151.015,48 INS	+
	CP	1.354.447,00	5	264.814,57	1.068.067,99	1.332.882,56	21.564,44	+
	T	2.348.036,48		869.125,86	1.306.330,70	2.175.456,56		
1010107		1010107 Imposte e tasse						
	RS	141.749,31		48.748,48	48.577,84	97.326,32	44.422,99 INS	+
	CP	357.185,00	6	277.949,19	79.079,83	357.029,02	155,98	+
	T	498.934,31		326.697,67	127.657,67	454.355,34		
TOTALE SERVIZIO		01 Organi istituzionali partecipazione e decentramento						
	RS	3.885.711,20		1.794.400,10	1.497.973,87	3.292.373,97	593.337,23 INS	+
	CP	11.405.290,94		7.540.728,77	3.748.755,34	11.289.484,11	115.806,83	+
	T	15.291.002,14		9.335.128,87	5.246.729,21	14.581.858,08		
1010200		02 Segreteria generale, personale e organizzazione						

(*) Motivi del verificarsi dei minori residui passivi :insussistenti (INS); prescritti (PRE)

(**) Indicare la parte degli impegni che si riferisce a mere regolazioni contabili di spese correlate alle entrate (COR)

**STAMPA CONTO CONSUNTIVO
GESTIONE DELLE SPESE - ANNO 2012**

DESCRIZIONE	RS CP T	Residui conservati e stanziamenti definitivi di bilancio	N° di riferimento allo svolgimento	Conto del Tesoriere	Determ. Residui	Impegni	Minori residui o economie	+/-	
		Residui (A)		Pagamenti	Residui da riportare	Residui (D=B+C)	(E=A-D) (*)		
		Competenza (F)		Residui (B)	Residui (C)	Competenza (I=G+H) (**)	(L=F-I)		
		Totale (M)		Competenza (G)	Competenza (H)	Impegni al 31/12 (P=D+I)			
			Totale (N)	Residui al 31/12 (O=C+H)					
1010201	1010201 Personale	RS CP T	2.956.316,65 5.520.949,00 8.477.265,65	7	906.981,03 4.216.134,28 5.123.115,31	1.664.428,15 825.501,80 2.489.929,95	2.571.409,18 5.041.636,08 7.613.045,26	384.907,47 INS 479.312,92	+ +
1010202	1010202 Acquisto di beni di consumo e/o di materie prime	RS CP T	38.840,16 57.155,00 95.995,16	8	27.800,43 14.703,51 42.503,94	10.886,95 32.986,09 43.873,04	38.687,38 47.689,60 86.376,98	152,78 INS 9.465,40	+ +
1010203	1010203 Prestazioni di servizi	RS CP T	1.550.960,33 2.183.424,04 3.734.384,37	9	1.237.617,00 669.488,86 1.907.105,86	307.473,59 1.513.932,24 1.821.405,83	1.545.090,59 2.183.421,10 3.728.511,69	5.869,74 INS 2,94	+ +
1010204	1010204 Utilizzo di beni di terzi	RS CP T	9.800,00 15.500,00 25.300,00	10	9.800,00 2.140,00 11.940,00	0,00 13.360,00 13.360,00	9.800,00 15.500,00 25.300,00	0,00 0,00	
1010205	1010205 Trasferimenti	RS CP T	127.256,44 1.479.068,00 1.606.324,44	11	38.680,72 4.500,00 43.180,72	85.978,72 1.474.420,89 1.560.399,61	124.659,44 1.478.920,89 1.603.580,33	2.597,00 INS 147,11	+ +
1010207	1010207 Imposte e tasse	RS CP T	111.693,22 306.827,00 418.520,22	12	42.326,89 241.651,11 283.978,00	34.282,95 65.175,76 99.458,71	76.609,84 306.826,87 383.436,71	35.083,38 INS 0,13	+ +
TOTALE SERVIZIO	02 Segreteria generale, personale e organizzazione	RS CP T	4.794.866,80 9.562.923,04 14.357.789,84		2.263.206,07 5.148.617,76 7.411.823,83	2.103.050,36 3.925.376,78 6.028.427,14	4.366.256,43 9.073.994,54 13.440.250,97	428.610,37 INS 488.928,50	+ +
1010300	03 Gestione economica, finanziaria, programmazione, provveditorato e controllo di gestione								
1010301	1010301 Personale	RS CP T	548.695,48 3.454.555,00 4.003.250,48	13	277.810,03 3.059.692,24 3.337.502,27	21.763,59 394.862,76 416.626,35	299.573,62 3.454.555,00 3.754.128,62	249.121,86 INS 0,00	+ +

(*) Motivi del verificarsi dei minori residui passivi :insussistenti (INS); prescritti (PRE)

(**) Indicare la parte degli impegni che si riferisce a mere regolazioni contabili di spese correlate alle entrate (COR)

**STAMPA CONTO CONSUNTIVO
GESTIONE DELLE SPESE - ANNO 2012**

DESCRIZIONE		RS CP T	Residui conservati e stanziamenti definitivi di bilancio	N° di riferimento allo svolgimento	Conto del Tesoriere	Determ. Residui	Impegni	Minori residui o economie (E=A-D) (*) (L=F-I)	+/-
			Residui (A)		Pagamenti	Residui da riportare			
			Competenza (F)		Residui (B)	Residui (C)			
			Totale (M)		Competenza (G)	Competenza (H)			
					Totale (N)	Residui al 31/12 (O=C+H)	Impegni al 31/12 (P=D+I)		
1010302	1010302 Acquisto di beni di consumo e/o di materie prime	RS	93.131,00	14	81.738,55	10.684,63	92.423,18	707,82 INS	+
		CP	148.264,00		54.046,33	91.215,30	145.261,63	3.002,37	+
		T	241.395,00		135.784,88	101.899,93	237.684,81		
1010303	1010303 Prestazioni di servizi	RS	1.473.631,86	15	1.359.617,98	91.669,08	1.451.287,06	22.344,80 INS	+
		CP	5.135.018,00		2.554.880,41	2.558.433,95	5.113.314,36	21.703,64	+
		T	6.608.649,86		3.914.498,39	2.650.103,03	6.564.601,42		
1010304	1010304 Utilizzo di beni di terzi	RS	28.418,17	16	27.766,60	0,00	27.766,60	651,57 INS	+
		CP	62.386,00		41.173,20	21.019,60	62.192,80	193,20	+
		T	90.804,17		68.939,80	21.019,60	89.959,40		
1010305	1010305 Trasferimenti	RS	28.788,02	17	6.532,17	22.255,85	28.788,02	0,00	
		CP	14.830,00		0,00	14.830,00	14.830,00	0,00	
		T	43.618,02		6.532,17	37.085,85	43.618,02		
1010306	1010306 Interessi passivi e oneri finanziari diversi	RS	670.881,45	18	105.729,02	565.152,43	670.881,45	0,00	
		CP	124.650,00		1.003,24	123.646,00	124.649,24	0,76	+
		T	795.531,45		106.732,26	688.798,43	795.530,69		
1010307	1010307 Imposte e tasse	RS	543.592,44	19	75.952,27	324.467,85	400.420,12	143.172,32 INS	+
		CP	554.467,00		406.166,44	147.230,68	553.397,12	1.069,88	+
		T	1.098.059,44		482.118,71	471.698,53	953.817,24		
1010308	1010308 Oneri straordinari della gestione corrente	RS	125.124,79	20	0,00	125.124,79	125.124,79	0,00	
		CP	0,00		0,00	0,00	0,00	0,00	
		T	125.124,79		0,00	125.124,79	125.124,79		
1010310	1010310 Fondo Svalutazione Crediti	RS	3.755.953,46	21	0,00	0,00	0,00	3.755.953,46 INS	+
		CP	3.997.098,00		0,00	0,00	0,00	3.997.098,00	+
		T	7.753.051,46		0,00	0,00	0,00		
1010311	1010311 Fondo di riserva	RS	0,00	22	0,00	0,00	0,00	0,00	
		CP	0,67		0,00	0,00	0,00	0,67	+
		T	0,67		0,00	0,00	0,00		

(*) Motivi del verificarsi dei minori residui passivi :insussistenti (INS); prescritti (PRE)

(**) Indicare la parte degli impegni che si riferisce a mere regolazioni contabili di spese correlate alle entrate (COR)

**STAMPA CONTO CONSUNTIVO
GESTIONE DELLE SPESE - ANNO 2012**

DESCRIZIONE	RS	Residui conservati e stanziamenti definitivi di bilancio	N° di riferimento allo svolgimento	Conto del Tesoriere	Determ. Residui	Impegni	Minori residui o economie	+/-	
		Residui (A)		Pagamenti	Residui da riportare		Residui o economie (E=A-D) (*)		
		Competenza (F)		Residui (B)	Residui (C)		(L=F-I)		
		Totale (M)		Competenza (G)	Competenza (H)		(L=F-I)		
				Totale (N)	Residui al 31/12 (O=C+H)	Impegni al 31/12 (P=D+I)			
TOTALE SERVIZIO		03 Gestione economica, finanziaria, programmazione, provveditorato e controllo di gestione			1.935.146,62	1.161.118,22	3.096.264,84	4.171.951,83 INS	+
	CP				6.116.961,86	3.351.238,29	9.468.200,15	4.023.068,52	+
	T				8.052.108,48	4.512.356,51	12.564.464,99		
1010400		04 Gestione delle entrate tributarie e servizi fiscali							
1010401	RS	1010401 Personale	23		254.507,45	104.068,12	358.575,57	186.279,78 INS	+
	CP				1.517.213,43	295.006,57	1.812.220,00	0,00	
	T				1.771.720,88	399.074,69	2.170.795,57		
1010402	RS	1010402 Acquisto di beni di consumo e/o di materie prime	24		6.558,91	66,51	6.625,42	180,08 INS	+
	CP				4.539,32	4.740,67	9.279,99	0,01	+
	T				11.098,23	4.807,18	15.905,41		
1010403	RS	1010403 Prestazioni di servizio	25		248.578,29	675.818,19	924.396,48	1.445,91 INS	+
	CP				121.950,61	413.841,03	535.791,64	5.135,36	+
	T				370.528,90	1.089.659,22	1.460.188,12		
1010404	RS	1010404 Utilizzo di beni e servizi	26		2.900,00	500,00	3.400,00	0,00	
	CP				0,00	2.500,00	2.500,00	0,00	
	T				2.900,00	3.000,00	5.900,00		
1010405	RS	1010405 Trasferimenti	27		380.848,77	425.411,96	806.260,73	366,70 INS	+
	CP				26.939,56	458.465,44	485.405,00	0,00	
	T				407.788,33	883.877,40	1.291.665,73		
1010407	RS	1010407 Imposte e tasse	28		17.936,56	10.262,38	28.198,94	8.056,21 INS	+
	CP				87.663,47	23.649,53	111.313,00	1.500,00	+
	T				105.600,03	33.911,91	139.511,94		
TOTALE SERVIZIO	RS	04 Gestione delle entrate tributarie e servizi fiscali			911.329,98	1.216.127,16	2.127.457,14	196.328,68 INS	+
	CP				1.758.306,39	1.198.203,24	2.956.509,63	6.635,37	+
	T				2.669.636,37	2.414.330,40	5.083.966,77		
1010500		05 Gestione beni demaniali e patrimoniali							

(*) Motivi del verificarsi dei minori residui passivi :insussistenti (INS); prescritti (PRE)

(**) Indicare la parte degli impegni che si riferisce a mere regolazioni contabili di spese correlate alle entrate (COR)

**STAMPA CONTO CONSUNTIVO
GESTIONE DELLE SPESE - ANNO 2012**

DESCRIZIONE	RS CP T	Residui conservati e stanziamenti definitivi di bilancio	N° di riferimento allo svolgimento	Conto del Tesoriere	Determ. Residui	Impegni	Minori residui o economie	+/-
		Residui (A)		Pagamenti	Residui da riportare	Residui (D=B+C)	(E=A-D) (*)	
		Competenza (F)		Residui (B)	Residui (C)	Residui (D=B+C)	(L=F-I)	
		Totale (M)		Competenza (G)	Competenza (H)	Competenza (I=G+H) (**)		
			Totale (N)	Residui al 31/12 (O=C+H)	Impegni al 31/12 (P=D+I)			
1010501	1010501 Personale	RS 223.959,82 CP 1.029.600,00 T 1.253.559,82	29	130.986,63 928.564,17 1.059.550,80	10.404,78 101.035,83 111.440,61	141.391,41 1.029.600,00 1.170.991,41	82.568,41 INS 0,00	+
1010502	1010502 Acquisto di beni di consumo e/o di materie prime	RS 7.854,36 CP 9.500,00 T 17.354,36	30	5.909,22 3.298,40 9.207,62	1.216,30 6.201,60 7.417,90	7.125,52 9.500,00 16.625,52	728,84 INS 0,00	+
1010503	1010503 Prestazioni di servizi	RS 1.215.414,72 CP 535.130,00 T 1.750.544,72	31	309.846,64 177.940,23 487.786,87	856.028,66 356.579,20 1.212.607,86	1.165.875,30 534.519,43 1.700.394,73	49.539,42 INS 610,57	+
1010504	1010504 Utilizzo di beni di terzi	RS 607.257,32 CP 2.943.897,00 T 3.551.154,32	32	189.337,04 2.761.677,18 2.951.014,22	417.920,04 180.869,67 598.789,71	607.257,08 2.942.546,85 3.549.803,93	0,24 INS 1.350,15	+
1010505	1010505 Trasferimenti	RS 905.607,63 CP 475.000,00 T 1.380.607,63	33	145.727,39 200.000,00 345.727,39	759.880,24 263.356,25 1.023.236,49	905.607,63 463.356,25 1.368.963,88	0,00 11.643,75	+
1010506	1010506 Interessi passivi e oneri finanziari diversi	RS 504.288,06 CP 10.000,00 T 514.288,06	34	455.664,96 0,00 455.664,96	48.623,10 10.000,00 58.623,10	504.288,06 10.000,00 514.288,06	0,00 0,00	
1010507	1010507 Imposte e tasse	RS 66.651,94 CP 2.705.393,00 T 2.772.044,94	35	28.295,93 378.495,36 406.791,29	34.938,73 2.326.871,64 2.361.810,37	63.234,66 2.705.367,00 2.768.601,66	3.417,28 INS 26,00	+
TOTALE SERVIZIO	05 Gestione beni demaniali e patrimoniali	RS 3.531.033,85 CP 7.708.520,00 T 11.239.553,85		1.265.767,81 4.449.975,34 5.715.743,15	2.129.011,85 3.244.914,19 5.373.926,04	3.394.779,66 7.694.889,53 11.089.669,19	136.254,19 INS 13.630,47	+
1010600	06 Ufficio tecnico							

(*) Motivi del verificarsi dei minori residui passivi :insussistenti (INS); prescritti (PRE)

(**) Indicare la parte degli impegni che si riferisce a mere regolazioni contabili di spese correlate alle entrate (COR)

**STAMPA CONTO CONSUNTIVO
GESTIONE DELLE SPESE - ANNO 2012**

DESCRIZIONE	RS CP T	Residui conservati e stanziamenti definitivi di bilancio	N° di riferimento allo svolgimento	Conto del Tesoriere	Determ. Residui	Impegni	Minori residui o economie	+/-
		Residui (A)		Pagamenti	Residui da riportare	Residui (D=B+C)	(E=A-D) (*)	
		Competenza (F)		Residui (B)	Residui (C)	Residui (D=B+C)		
		Totale (M)		Competenza (G)	Competenza (H)	Competenza (I=G+H) (**)		
		Totale (N)	Residui al 31/12 (O=C+H)	Impegni al 31/12 (P=D+I)				
1010601	1010601 Personale	RS 1.059.358,68 CP 3.730.566,00 T 4.789.924,68	36	353.215,98 3.252.781,67 3.605.997,65	66.988,70 477.784,33 544.773,03	420.204,68 3.730.566,00 4.150.770,68	639.154,00 INS 0,00	+
1010602	1010602 Acquisto di beni di consumo e/o di materie prime	RS 153.016,43 CP 187.151,00 T 340.167,43	37	119.624,98 81.185,49 200.810,47	32.470,50 105.965,48 138.435,98	152.095,48 187.150,97 339.246,45	920,95 INS 0,03	+
1010603	1010603 Prestazioni di servizi	RS 5.058.420,34 CP 8.040.008,40 T 13.098.428,74	38	4.531.587,31 2.939.695,03 7.471.282,34	521.910,48 5.099.646,23 5.621.556,71	5.053.497,79 8.039.341,26 13.092.839,05	4.922,55 INS 667,14	+
1010604	1010604 Utilizzo di beni di terzi	RS 62.065,38 CP 129.717,00 T 191.782,38	39	52.131,94 120.369,64 172.501,58	9.933,44 9.347,36 19.280,80	62.065,38 129.717,00 191.782,38	0,00 0,00	
1010605	1010605 Trasferimenti	RS 3.820,44 CP 0,00 T 3.820,44	40	0,00 0,00 0,00	3.820,44 0,00 3.820,44	3.820,44 0,00 3.820,44	0,00 0,00	
1010606	1010606 Interessi passivi e oneri finanziari diversi	RS 14.585,42 CP 1.099.836,00 T 1.114.421,42	41	14.585,42 1.053.487,06 1.068.072,48	0,00 46.344,00 46.344,00	14.585,42 1.099.831,06 1.114.416,48	0,00 4,94	+
1010607	1010607 Imposte e tasse	RS 82.361,10 CP 241.101,00 T 323.462,10	42	37.849,48 193.036,38 230.885,86	24.952,77 48.064,62 73.017,39	62.802,25 241.101,00 303.903,25	19.558,85 INS 0,00	+
TOTALE SERVIZIO	06 Ufficio tecnico	RS 6.433.627,79 CP 13.428.379,40 T 19.862.007,19		5.108.995,11 7.640.555,27 12.749.550,38	660.076,33 5.787.152,02 6.447.228,35	5.769.071,44 13.427.707,29 19.196.778,73	664.556,35 INS 672,11	+
1010700	07 Anagrafe, stato civile, elettorale, leva e servizio statistico							

(*) Motivi del verificarsi dei minori residui passivi :insussistenti (INS); prescritti (PRE)

(**) Indicare la parte degli impegni che si riferisce a mere regolazioni contabili di spese correlate alle entrate (COR)

**STAMPA CONTO CONSUNTIVO
GESTIONE DELLE SPESE - ANNO 2012**

DESCRIZIONE	RS CP T	Residui conservati e stanziamenti definitivi di bilancio	N° di riferimento allo svolgimento	Conto del Tesoriere	Determ. Residui	Impegni	Minori residui o economie	+/-
		Residui (A)		Pagamenti	Residui da riportare		Residui o economie (E=A-D) (*)	
		Competenza (F)		Residui (B)	Residui (C)		Residui (D=B+C)	
		Totale (M)		Competenza (G)	Competenza (H)		Competenza (I=G+H) (**)	
				Totale (N)	Residui al 31/12 (O=C+H)	Impegni al 31/12 (P=D+I)	(L=F-I)	
1010701	1010701 Personale	RS CP T	43	242.763,02 2.548.732,17 2.791.495,19	213.581,08 334.224,91 547.805,99	456.344,10 2.882.957,08 3.339.301,18	308.047,30 INS 21.318,92	+ +
1010702	1010702 Acquisto di beni di consumo e/o di materie prime	RS CP T	44	16.693,17 29.133,27 45.826,44	280,80 19.468,41 19.749,21	16.973,97 48.601,68 65.575,65	9.030,30 INS 2.012,32	+ +
1010703	1010703 Prestazioni di servizi	RS CP T	45	845.603,36 65.785,93 911.389,29	316.775,47 73.776,90 390.552,37	1.162.378,83 139.562,83 1.301.941,66	727.162,03 INS 21.597,17	+ +
1010704	1010704 Utilizzo di beni di terzi	RS CP T	46	7.360,00 9.280,00 16.640,00	0,00 5.800,00 5.800,00	7.360,00 9.280,00 16.640,00	0,00 0,00	
1010705	1010705 Trasferimenti	RS CP T	47	12.780,00 72.860,00 85.640,00	160,00 5.320,00 5.480,00	12.940,00 78.180,00 91.120,00	0,00 32.640,00	+ +
1010707	1010707 Imposte e tasse	RS CP T	48	25.672,35 146.337,41 172.009,76	26.255,74 42.475,59 68.731,33	51.928,09 188.813,00 240.741,09	17.141,85 INS 0,00	+ +
TOTALE SERVIZIO	07 Anagrafe, stato civile, elettorale, leva e servizio statistico	RS CP T		1.150.871,90 2.866.328,78 4.017.200,68	557.053,09 481.065,81 1.038.118,90	1.707.924,99 3.347.394,59 5.055.319,58	1.061.381,48 INS 77.568,41	+ +
1010800	08 Altri servizi generali							
1010801	1010801 Personale	RS CP T	49	356.362,63 2.283.849,73 2.640.212,36	17.805,65 363.117,04 380.922,69	374.168,28 2.646.966,77 3.021.135,05	149.630,40 INS 34.231,23	+ +

(*) Motivi del verificarsi dei minori residui passivi :insussistenti (INS); prescritti (PRE)

(**) Indicare la parte degli impegni che si riferisce a mere regolazioni contabili di spese correlate alle entrate (COR)

**STAMPA CONTO CONSUNTIVO
GESTIONE DELLE SPESE - ANNO 2012**

DESCRIZIONE	RS CP T	Residui conservati e stanziamenti definitivi di bilancio	N° di riferimento allo svolgimento	Conto del Tesoriere	Determ. Residui	Impegni	Minori residui o economie	+/-	
		Residui (A)		Pagamenti	Residui da riportare		Residui (D=B+C)		(E=A-D) (*)
		Competenza (F)		Residui (B)	Residui (C)		Competenza (I=G+H) (**)		(L=F-I)
		Totale (M)		Competenza (G)	Competenza (H)		Impegni al 31/12 (P=D+I)		
				Totale (N)	Residui al 31/12 (O=C+H)				
1010802	1010802 Acquisto di beni di consumo e/o di materie prime	RS	50	66.375,29	6.178,33	72.553,62	512,22 INS	+	
		CP		119.390,00	57.962,35	118.782,03	607,97	+	
		T		192.455,84	124.337,64	191.335,65			
1010803	1010803 Prestazioni di servizi	RS	51	1.645.214,97	733.575,75	2.378.790,72	30.334,77 INS	+	
		CP		4.081.051,00	2.137.917,55	4.020.746,09	60.304,91	+	
		T		6.490.176,49	3.783.132,52	6.399.536,81			
1010804	1010804 Utilizzo di beni di terzi	RS	52	60.235,56	64.842,52	125.078,08	35.174,00 INS	+	
		CP		62.879,00	1.409,83	61.777,24	1.101,76	+	
		T		223.131,08	61.645,39	186.855,32			
1010805	1010805 Trasferimenti	RS	53	23.158,95	64.279,89	87.438,84	5.485,24 INS	+	
		CP		159.170,00	136.916,99	159.169,61	0,39	+	
		T		252.094,08	160.075,94	246.608,45			
1010806	1010806 Interessi passivi e oneri finanziari diversi	RS	54	0,00	0,00	0,00	0,00		
		CP		0,00	0,00	0,00	0,00		
		T		0,00	0,00	0,00	0,00		
1010807	1010807 Imposte e tasse	RS	55	31.435,22	14.945,43	46.380,65	19.189,83 INS	+	
		CP		163.405,00	128.364,52	163.332,17	72,83	+	
		T		228.975,48	159.799,74	209.712,82			
TOTALE SERVIZIO	08 Altri servizi generali	RS		2.182.782,62	901.627,57	3.084.410,19	240.326,46 INS	+	
		CP		4.746.420,97	2.424.352,94	7.170.773,91	96.319,09	+	
		T		6.929.203,59	3.325.980,51	10.255.184,10			
TOTALE FUNZIONE	01 Funzioni generali di amministrazione di gestione e di controllo	RS		16.612.500,21	10.226.038,45	26.838.538,66	7.492.746,59 INS	+	
		CP		40.267.895,14	24.161.058,61	64.428.953,75	4.822.629,30	+	
		T		103.582.868,30	56.880.395,35	34.387.097,06	91.267.492,41		
1020000	02 Funzioni relative alla giustizia								
1020100	01 Uffici giudiziari								

(*) Motivi del verificarsi dei minori residui passivi :insussistenti (INS); prescritti (PRE)

(**) Indicare la parte degli impegni che si riferisce a mere regolazioni contabili di spese correlate alle entrate (COR)

**STAMPA CONTO CONSUNTIVO
GESTIONE DELLE SPESE - ANNO 2012**

DESCRIZIONE	RS CP T	Residui conservati e stanziamenti definitivi di bilancio	N° di riferimento allo svolgimento	Conto del Tesoriere	Determ. Residui	Impegni	Minori residui o economie	+/-	
		Residui (A)		Pagamenti	Residui da riportare		Residui o economie		
		Competenza (F)		Residui (B)	Residui (C)		(E=A-D) (*)		
		Totale (M)		Competenza (G)	Competenza (H)		(L=F-I)		
				Totale (N)	Residui al 31/12 (O=C+H)	Impegni al 31/12 (P=D+I)			
1020101	1020101 Personale	RS	54.813,58	56	28.046,07	19.582,95	47.629,02	7.184,56 INS	+
	CP	489.405,00	247.490,63		220.850,56	468.341,19	21.063,81	+	
	T	544.218,58	275.536,70		240.433,51	515.970,21			
1020102	1020102 Acquisto di beni di consumo e/o di materie prime	RS	3.370,87	57	3.301,20	25,18	3.326,38	44,49 INS	+
	CP	4.200,00	487,00		3.713,00	4.200,00	0,00		
	T	7.570,87	3.788,20		3.738,18	7.526,38			
1020103	1020103 Prestazioni di servizi	RS	1.099.489,05	58	862.324,43	236.663,64	1.098.988,07	500,98 INS	+
	CP	1.774.493,00	726.125,07		1.048.367,93	1.774.493,00	0,00		
	T	2.873.982,05	1.588.449,50		1.285.031,57	2.873.481,07			
1020104	1020104 Utilizzo di beni di terzi	RS	326,00	59	326,00	0,00	326,00	0,00	
	CP	326,00	326,00		0,00	326,00	0,00		
	T	652,00	652,00		0,00	652,00			
1020106	1020106 Interessi passivi e oneri finanziari diversi	RS	0,00	60	0,00	0,00	0,00	0,00	
	CP	4.276,00	4.275,84		0,00	4.275,84	0,16	+	
	T	4.276,00	4.275,84		0,00	4.275,84			
1020107	1020107 Imposte e tasse	RS	7.207,65	61	3.516,56	2.404,93	5.921,49	1.286,16 INS	+
	CP	27.182,00	12.451,50		14.655,79	27.107,29	74,71	+	
	T	34.389,65	15.968,06		17.060,72	33.028,78			
TOTALE SERVIZIO	01 Uffici giudiziari	RS	1.165.207,15		897.514,26	258.676,70	1.156.190,96	9.016,19 INS	+
	CP	2.299.882,00	991.156,04		1.287.587,28	2.278.743,32	21.138,68	+	
	T	3.465.089,15	1.888.670,30		1.546.263,98	3.434.934,28			
1020200	02 Casa circondariale e altri servizi								
1020201	1020201 Personale	RS	0,00	62	0,00	0,00	0,00	0,00	
	CP	0,00	0,00		0,00	0,00	0,00		
	T	0,00	0,00		0,00	0,00			

(*) Motivi del verificarsi dei minori residui passivi :insussistenti (INS); prescritti (PRE)

(**) Indicare la parte degli impegni che si riferisce a mere regolazioni contabili di spese correlate alle entrate (COR)

**STAMPA CONTO CONSUNTIVO
GESTIONE DELLE SPESE - ANNO 2012**

DESCRIZIONE	RS CP T	Residui conservati e stanziamenti definitivi di bilancio	N° di riferimento allo svolgimento	Conto del Tesoriere	Determ. Residui	Impegni	Minori residui o economie	+/-	
		Residui (A)		Pagamenti	Residui da riportare		Residui (D=B+C)		(E=A-D) (*)
		Competenza (F)		Residui (B)	Residui (C)		Competenza (I=G+H) (**)		
		Totale (M)		Competenza (G)	Competenza (H)		Impegni al 31/12 (P=D+I)		
		Totale (N)	Residui al 31/12 (O=C+H)						
1020202	1020202 Acquisto di beni di consumo e/o di materie prime	RS CP T	0,00 0,00 0,00	63	0,00 0,00 0,00	0,00 0,00 0,00	0,00 0,00 0,00		
1020203	1020203 Prestazioni di servizi	RS CP T	0,00 0,00 0,00	64	0,00 0,00 0,00	0,00 0,00 0,00	0,00 0,00 0,00		
1020207	1020207 Imposte e tasse	RS CP T	0,00 0,00 0,00	65	0,00 0,00 0,00	0,00 0,00 0,00	0,00 0,00 0,00		
TOTALE SERVIZIO	02 Casa circondariale e altri servizi	RS CP T	0,00 0,00 0,00		0,00 0,00 0,00	0,00 0,00 0,00	0,00 0,00 0,00		
TOTALE FUNZIONE	02 Funzioni relative alla giustizia	RS CP T	1.165.207,15 2.299.882,00 3.465.089,15		897.514,26 991.156,04 1.888.670,30	258.676,70 1.287.587,28 1.546.263,98	1.156.190,96 2.278.743,32 3.434.934,28	9.016,19 INS 21.138,68 +	
1030000	03 Funzioni di polizia locale								
1030100	01 Polizia municipale								
1030101	1030101 Personale	RS CP T	2.335.472,37 12.388.002,28 14.723.474,65	66	1.260.510,80 10.825.314,04 12.085.824,84	508.144,09 1.517.018,98 2.025.163,07	1.768.654,89 12.342.333,02 14.110.987,91	566.817,48 INS 45.669,26 +	
1030102	1030102 Acquisto di beni di consumo e/o di materie prime	RS CP T	211.842,29 369.424,00 581.266,29	67	205.557,73 135.928,16 341.485,89	5.358,65 233.492,92 238.851,57	210.916,38 369.421,08 580.337,46	925,91 INS 2,92 +	
1030103	1030103 Prestazioni di servizi	RS CP T	5.314.267,87 3.550.799,91 8.865.067,78	68	1.364.843,89 813.221,31 2.198.065,20	3.907.484,69 2.658.220,68 6.565.705,37	5.292.328,58 3.471.441,99 8.763.770,57	21.939,29 INS 79.357,92 +	

(*) Motivi del verificarsi dei minori residui passivi :insussistenti (INS); prescritti (PRE)

(**) Indicare la parte degli impegni che si riferisce a mere regolazioni contabili di spese correlate alle entrate (COR)

**STAMPA CONTO CONSUNTIVO
GESTIONE DELLE SPESE - ANNO 2012**

DESCRIZIONE	RS CP T	Residui conservati e stanziamenti definitivi di bilancio	N° di riferimento allo svolgimento	Conto del Tesoriere	Determ. Residui	Impegni	Minori residui o economie	+/-	
		Residui (A)		Pagamenti	Residui da riportare		(E=A-D) (*)		
		Competenza (F)		Residui (B)	Residui (C)		(L=F-I)		
		Totale (M)		Competenza (G)	Competenza (H)		(I=G+H) (**)		
				Totale (N)	Residui al 31/12 (O=C+H)	Impegni al 31/12 (P=D+I)			
1030104	1030104 Utilizzo di beni di terzi	RS CP T		69	83.694,70 122.706,76 206.401,46	49.009,67 102.315,24 151.324,91	132.704,37 225.022,00 357.726,37	0,00 0,00	
1030105	1030105 Trasferimenti	RS CP T		70	63.287,93 30.160,28 93.448,21	256.180,20 193.225,52 449.405,72	319.468,13 223.385,80 542.853,93	0,00 42.114,20	+
1030107	1030107 Imposte e tasse	RS CP T		71	113.235,48 636.346,02 749.581,50	61.736,31 171.564,20 233.300,51	174.971,79 807.910,22 982.882,01	41.751,61 INS 4.328,78	+
TOTALE SERVIZIO	01 Polizia municipale	RS CP T			3.111.130,53 12.563.676,57 15.674.807,10	4.787.913,61 4.875.837,54 9.663.751,15	7.899.044,14 17.439.514,11 25.338.558,25	631.434,29 INS 171.473,08	+
TOTALE FUNZIONE	03 Funzioni di polizia locale	RS CP T			3.111.130,53 12.563.676,57 15.674.807,10	4.787.913,61 4.875.837,54 9.663.751,15	7.899.044,14 17.439.514,11 25.338.558,25	631.434,29 INS 171.473,08	+
1040000	04 Funzioni di istruzione pubblica								
1040100	01 Scuola materna								
1040101	1040101 Personale	RS CP T		72	398.935,96 3.505.000,33 3.903.936,29	379.083,37 403.977,67 783.061,04	778.019,33 3.908.978,00 4.686.997,33	375.205,65 INS 0,00	+
1040102	1040102 Acquisto di beni di consumo e/o di materie prime	RS CP T		73	52.997,78 14.296,17 67.293,95	5.144,18 71.121,18 76.265,36	58.141,96 85.417,35 143.559,31	674,01 INS 4.003,65	+
1040103	1040103 Prestazioni di servizi	RS CP T		74	817.015,34 1.188.464,08 2.005.479,42	25.866,52 1.030.772,92 1.056.639,44	842.881,86 2.219.237,00 3.062.118,86	4.295,64 INS 0,00	+

(*) Motivi del verificarsi dei minori residui passivi :insussistenti (INS); prescritti (PRE)

(**) Indicare la parte degli impegni che si riferisce a mere regolazioni contabili di spese correlate alle entrate (COR)

**STAMPA CONTO CONSUNTIVO
GESTIONE DELLE SPESE - ANNO 2012**

DESCRIZIONE	RS CP T	Residui conservati e stanziamenti definitivi di bilancio	N° di riferimento allo svolgimento	Conto del Tesoriere	Determ. Residui	Impegni	Minori residui o economie (E=A-D) (*) (L=F-I)	+/-	
		Residui (A)		Pagamenti	Residui da riportare				
		Competenza (F)		Residui (B)	Residui (C)				
		Totale (M)		Competenza (G)	Competenza (H)				
			Residui al 31/12 (O=C+H)		Impegni al 31/12 (P=D+I)				
1040104	1040104 Utilizzo di beni di terzi	RS	6.000,00	75	6.000,00	0,00	6.000,00	0,00	
	CP	7.000,00	3.000,00		4.000,00	7.000,00	0,00		
	T	13.000,00	9.000,00		4.000,00	13.000,00			
1040105	1040105 Trasferimenti	RS	1.181.999,93	76	1.181.999,93	0,00	1.181.999,93	0,00	
	CP	1.198.350,00	738.512,72		459.837,28	1.198.350,00	0,00		
	T	2.380.349,93	1.920.512,65		459.837,28	2.380.349,93			
1040107	1040107 Imposte e tasse	RS	135.511,64	77	32.061,15	30.989,16	63.050,31	72.461,33 INS	+
	CP	274.239,00	207.360,77		66.878,23	274.239,00	0,00		
	T	409.750,64	239.421,92		97.867,39	337.289,31			
TOTALE SERVIZIO	01 Scuola materna	RS	3.382.730,02		2.489.010,16	441.083,23	2.930.093,39	452.636,63 INS	+
	CP	7.697.225,00	5.656.634,07		2.036.587,28	7.693.221,35	4.003,65	+	
	T	11.079.955,02	8.145.644,23		2.477.670,51	10.623.314,74			
1040200	02 Istruzione elementare								
1040201	1040201 Personale	RS	0,00	78	0,00	0,00	0,00	0,00	
	CP	0,00	0,00		0,00	0,00	0,00		
	T	0,00	0,00		0,00	0,00			
1040202	1040202 Acquisto di beni di consumo e/o di materie prime	RS	37.254,29	79	34.028,81	2.500,00	36.528,81	725,48 INS	+
	CP	38.250,00	2.293,14		30.778,02	33.071,16	5.178,84	+	
	T	75.504,29	36.321,95		33.278,02	69.599,97			
1040203	1040203 Prestazioni di servizi	RS	1.750.804,31	80	1.721.752,77	13.944,66	1.735.697,43	15.106,88 INS	+
	CP	4.394.880,00	2.647.421,36		1.747.458,64	4.394.880,00	0,00		
	T	6.145.684,31	4.369.174,13		1.761.403,30	6.130.577,43			
1040204	1040204 Utilizzo di beni di terzi	RS	13.857,21	81	12.716,17	1.141,04	13.857,21	0,00	
	CP	26.170,00	19.872,52		6.297,48	26.170,00	0,00		
	T	40.027,21	32.588,69		7.438,52	40.027,21			

(*) Motivi del verificarsi dei minori residui passivi :insussistenti (INS); prescritti (PRE)

(**) Indicare la parte degli impegni che si riferisce a mere regolazioni contabili di spese correlate alle entrate (COR)

**STAMPA CONTO CONSUNTIVO
GESTIONE DELLE SPESE - ANNO 2012**

DESCRIZIONE	RS CP T	Residui conservati e stanziamenti definitivi di bilancio	N° di riferimento allo svolgimento	Conto del Tesoriere	Determ. Residui	Impegni	Minori residui o economie	+/-	
		Residui (A)		Pagamenti	Residui da riportare	Residui (D=B+C)	(E=A-D) (*)		
		Competenza (F)		Residui (B)	Residui (C)	Competenza (I=G+H) (**)	(L=F-I)		
		Totale (M)		Competenza (G)	Competenza (H)	Impegni al 31/12 (P=D+I)			
			Totale (N)	Residui al 31/12 (O=C+H)					
1040205	1040205 Trasferimenti	RS CP T	62.622,27 305.700,00 368.322,27	82	62.609,04 248.358,22 310.967,26	0,00 57.341,78 57.341,78	62.609,04 305.700,00 368.309,04	13,23 INS 0,00	+
1040207	1040207 Imposte e tasse	RS CP T	0,00 0,00 0,00	83	0,00 0,00 0,00	0,00 0,00 0,00	0,00 0,00 0,00	0,00 0,00	
TOTALE SERVIZIO	02 Istruzione elementare	RS CP T	1.864.538,08 4.765.000,00 6.629.538,08		1.831.106,79 2.917.945,24 4.749.052,03	17.585,70 1.841.875,92 1.859.461,62	1.848.692,49 4.759.821,16 6.608.513,65	15.845,59 INS 5.178,84	+
1040300	03 Istruzione media								
1040302	1040302 Acquisto di beni di consumo e/o materie prime	RS CP T	49.665,50 38.250,00 87.915,50	84	47.364,82 466,96 47.831,78	1.871,37 33.411,27 35.282,64	49.236,19 33.878,23 83.114,42	429,31 INS 4.371,77	+
1040303	1040303 Prestazioni di servizi	RS CP T	163.832,26 379.340,00 543.172,26	85	154.930,59 200.000,00 354.930,59	8.451,66 179.340,00 187.791,66	163.382,25 379.340,00 542.722,25	450,01 INS 0,00	+
1040304	1040304 Utilizzo di beni di terzi	RS CP T	52.114,41 152.953,00 205.067,41	86	50.858,66 94.826,08 145.684,74	1.255,75 58.126,92 59.382,67	52.114,41 152.953,00 205.067,41	0,00 0,00	
1040305	1040305 Trasferimenti	RS CP T	32.400,00 212.950,00 245.350,00	87	32.400,00 190.550,00 222.950,00	0,00 22.400,00 22.400,00	32.400,00 212.950,00 245.350,00	0,00 0,00	
1040307	1040307 Imposte e tasse	RS CP T	0,00 0,00 0,00	88	0,00 0,00 0,00	0,00 0,00 0,00	0,00 0,00 0,00	0,00 0,00	

(*) Motivi del verificarsi dei minori residui passivi :insussistenti (INS); prescritti (PRE)

(**) Indicare la parte degli impegni che si riferisce a mere regolazioni contabili di spese correlate alle entrate (COR)

**STAMPA CONTO CONSUNTIVO
GESTIONE DELLE SPESE - ANNO 2012**

DESCRIZIONE	RS CP T	Residui conservati e stanziamenti definitivi di bilancio	N° di riferimento allo svolgimento	Conto del Tesoriere	Determ. Residui	Impegni Residui (D=B+C)	Minori residui o economie (E=A-D) (*) (L=F-I)	+/-
		Residui (A)		Pagamenti	Residui da riportare			
		Competenza (F)		Residui (B)	Residui (C)			
		Totale (M)		Competenza (G)	Competenza (H)			
				Totale (N)	Residui al 31/12 (O=C+H)	Impegni al 31/12 (P=D+I)		
TOTALE SERVIZIO		03 Istruzione media						
	RS	298.012,17		285.554,07	11.578,78	297.132,85	879,32 INS	+
	CP	783.493,00		485.843,04	293.278,19	779.121,23	4.371,77	+
	T	1.081.505,17		771.397,11	304.856,97	1.076.254,08		
1040500		05 Assistenza scolastica, trasporto, refezione e altri servizi						
1040501		1040501 Personale	89					
	RS	333.487,13		169.966,51	5.927,79	175.894,30	157.592,83 INS	+
	CP	1.809.505,00		1.653.107,19	156.397,61	1.809.504,80	0,20	+
	T	2.142.992,13		1.823.073,70	162.325,40	1.985.399,10		
1040502		1040502 Acquisto di beni di consumo e/o di materie prime	90					
	RS	244.702,30		239.573,32	2.764,54	242.337,86	2.364,44 INS	+
	CP	233.635,00		155.524,92	78.109,95	233.634,87	0,13	+
	T	478.337,30		395.098,24	80.874,49	475.972,73		
1040503		1040503 Prestazioni di servizi	91					
	RS	838.217,77		482.477,88	349.296,37	831.774,25	6.443,52 INS	+
	CP	936.683,94		273.998,11	640.618,52	914.616,63	22.067,31	+
	T	1.774.901,71		756.475,99	989.914,89	1.746.390,88		
1040504		1040504 Utilizzazio di beni di terzi	92					
	RS	2.932,44		2.432,44	500,00	2.932,44	0,00	
	CP	2.000,00		0,00	2.000,00	2.000,00	0,00	
	T	4.932,44		2.432,44	2.500,00	4.932,44		
1040505		1040505 Trasferimenti	93					
	RS	330.001,96		324.665,25	4.061,53	328.726,78	1.275,18 INS	+
	CP	264.730,00		104.428,95	158.100,36	262.529,31	2.200,69	+
	T	594.731,96		429.094,20	162.161,89	591.256,09		
1040507		1040507 Imposte e tasse	94					
	RS	30.606,51		17.831,36	3.085,55	20.916,91	9.689,60 INS	+
	CP	117.121,00		94.804,54	22.316,46	117.121,00	0,00	
	T	147.727,51		112.635,90	25.402,01	138.037,91		
TOTALE SERVIZIO		05 Assistenza scolastica, trasporto, refezione e altri servizi						
	RS	1.779.948,11		1.236.946,76	365.635,78	1.602.582,54	177.365,57 INS	+
	CP	3.363.674,94		2.281.863,71	1.057.542,90	3.339.406,61	24.268,33	+
	T	5.143.623,05		3.518.810,47	1.423.178,68	4.941.989,15		

(*) Motivi del verificarsi dei minori residui passivi :insussistenti (INS); prescritti (PRE)

(**) Indicare la parte degli impegni che si riferisce a mere regolazioni contabili di spese correlate alle entrate (COR)

**STAMPA CONTO CONSUNTIVO
GESTIONE DELLE SPESE - ANNO 2012**

DESCRIZIONE	RS CP T	Residui conservati e stanziamenti definitivi di bilancio	N° di riferimento allo svolgimento	Conto del Tesoriere	Determ. Residui	Impegni	Minori residui o economie (E=A-D) (*) (L=F-I)	+/-
		Residui (A)		Pagamenti	Residui da riportare			
		Competenza (F)		Residui (B)	Residui (C)			
		Totale (M)		Competenza (G)	Competenza (H)			
				Totale (N)	Residui al 31/12 (O=C+H)	Impegni al 31/12 (P=D+I)		
TOTALE FUNZIONE	04 Funzioni di istruzione pubblica	RS CP T						
				5.842.617,78	835.883,49	6.678.501,27	646.727,11 INS	+
				11.342.286,06	5.229.284,29	16.571.570,35	37.822,59	+
				17.184.903,84	6.065.167,78	23.250.071,62		
1050000	05 Funzioni relative alla cultura ed ai beni culturali							
1050100	01 Biblioteche, musei e pinacoteche							
1050101	1050101 Personale	RS CP T	95	281.912,12	0,00	281.912,12	499.014,57 INS	+
				3.006.849,01	347.650,99	3.354.500,00	0,00	
				3.288.761,13	347.650,99	3.636.412,12		
1050102	1050102 Acquisto di beni di consumo e/o di materie prime	RS CP T	96	116.113,87	13.392,96	129.506,83	980,51 INS	+
				44.632,37	120.230,97	164.863,34	18.102,66	+
				160.746,24	133.623,93	294.370,17		
1050103	1050103 Prestazioni di servizi	RS CP T	97	1.230.579,73	203.656,37	1.434.236,10	8.548,04 INS	+
				952.338,88	2.739.255,13	3.691.594,01	998,99	+
				2.182.918,61	2.942.911,50	5.125.830,11		
1050104	1050104 Utilizzo di beni di terzi	RS CP T	98	123.742,66	14.897,40	138.640,06	0,00	
				196.080,46	4.639,54	200.720,00	0,00	
				319.823,12	19.536,94	339.360,06		
1050105	1050105 Trasferimenti	RS CP T	99	327.740,00	236.403,43	564.143,43	0,00	
				760,00	9.943,50	10.703,50	60.001,50	+
				328.500,00	246.346,93	574.846,93		
1050107	1050107 Imposte e tasse	RS CP T	100	13.026,65	9.680,52	22.707,17	17.050,78 INS	+
				75.931,82	24.149,18	100.081,00	0,00	
				88.958,47	33.829,70	122.788,17		
TOTALE SERVIZIO	01 Biblioteche, musei e pinacoteche	RS CP T		2.093.115,03	478.030,68	2.571.145,71	525.593,90 INS	+
				4.276.592,54	3.245.869,31	7.522.461,85	79.103,15	+
				6.369.707,57	3.723.899,99	10.093.607,56		
1050200	02 Teatri, attività culturali e servizi diversi nel settore culturale							

(*) Motivi del verificarsi dei minori residui passivi :insussistenti (INS); prescritti (PRE)

(**) Indicare la parte degli impegni che si riferisce a mere regolazioni contabili di spese correlate alle entrate (COR)

**STAMPA CONTO CONSUNTIVO
GESTIONE DELLE SPESE - ANNO 2012**

DESCRIZIONE	RS CP T	Residui conservati e stanziamenti definitivi di bilancio	N° di riferimento allo svolgimento	Conto del Tesoriere	Determ. Residui	Impegni	Minori residui o economie	+/-
		Residui (A)		Pagamenti	Residui da riportare		(E=A-D) (*)	
		Competenza (F)		Residui (B)	Residui (C)		(L=F-I)	
		Totale (M)		Competenza (G)	Competenza (H)		(P=D+I)	
				Totale (N)	Residui al 31/12 (O=C+H)	Impegni al 31/12 (P=D+I)		
1050201	1050201 Personale	RS	101	143.910,53	0,00	143.910,53	278.510,90 INS	+
	CP	1.699.002,00		1.532.593,19	166.408,81	1.699.002,00	0,00	
	T	2.121.423,43		1.676.503,72	166.408,81	1.842.912,53		
1050202	1050202 Acquisto di beni di consumo e/o materie prime	RS	102	78.620,97	30.964,51	109.585,48	6.465,15 INS	+
	CP	210.950,00		62.031,56	98.886,98	160.918,54	50.031,46	
	T	327.000,63		140.652,53	129.851,49	270.504,02		
1050203	1050203 Prestazioni di servizi	RS	103	1.353.384,03	375.362,00	1.728.746,03	28.048,12 INS	+
	CP	2.651.789,00		617.640,59	2.033.367,00	2.651.007,59	781,41	
	T	4.408.583,15		1.971.024,62	2.408.729,00	4.379.753,62		
1050204	1050204 Utilizzo di beni di terzi	RS	104	3.300,00	1.525,61	4.825,61	0,00	
	CP	5.315,00		3.414,37	1.900,63	5.315,00	0,00	
	T	10.140,61		6.714,37	3.426,24	10.140,61		
1050205	1050205 Trasferimenti	RS	105	989.935,43	175.513,07	1.165.448,50	33.054,84 INS	+
	CP	1.672.940,00		860.235,43	611.239,43	1.471.474,86	201.465,14	
	T	2.871.443,34		1.850.170,86	786.752,50	2.636.923,36		
1050207	1050207 Imposte e tasse	RS	106	32.675,82	24.083,03	56.758,85	15.082,07 INS	+
	CP	147.814,00		92.575,78	31.910,78	124.486,56	23.327,44	
	T	219.654,92		125.251,60	55.993,81	181.245,41		
TOTALE SERVIZIO	02 Teatri, attività culturali e servizi diversi nel settore culturale	RS		2.601.826,78	607.448,22	3.209.275,00	361.161,08 INS	+
	CP	6.387.810,00		3.168.490,92	2.943.713,63	6.112.204,55	275.605,45	
	T	9.958.246,08		5.770.317,70	3.551.161,85	9.321.479,55		
TOTALE FUNZIONE	05 Funzioni relative alla cultura ed ai beni culturali	RS		4.694.941,81	1.085.478,90	5.780.420,71	886.754,98 INS	+
	CP	13.989.375,00		7.445.083,46	6.189.582,94	13.634.666,40	354.708,60	
	T	20.656.550,69		12.140.025,27	7.275.061,84	19.415.087,11		
1060000	06 Funzioni nel settore sportivo e ricreativo							
1060100	01 Piscine comunali							

(*) Motivi del verificarsi dei minori residui passivi :insussistenti (INS); prescritti (PRE)

(**) Indicare la parte degli impegni che si riferisce a mere regolazioni contabili di spese correlate alle entrate (COR)

**STAMPA CONTO CONSUNTIVO
GESTIONE DELLE SPESE - ANNO 2012**

DESCRIZIONE	RS CP T	Residui conservati e stanziamenti definitivi di bilancio	N° di riferimento allo svolgimento	Conto del Tesoriere	Determ. Residui	Impegni	Minori residui o economie (E=A-D) (*) (L=F-I)	+/-	
		Residui (A)		Pagamenti	Residui da riportare				
		Competenza (F)		Residui (B)	Residui (C)				
		Totale (M)		Competenza (G)	Competenza (H)				
				Residui al 31/12 (O=C+H)	Impegni al 31/12 (P=D+I)				
1060102	1060102 Acquisto di beni di consumo e/o di materie prime	RS CP T	0,00 0,00 0,00	107	0,00 0,00 0,00	0,00 0,00 0,00	0,00 0,00 0,00	0,00 0,00	
1060103	1060103 Prestazioni di servizi	RS CP T	0,00 0,00 0,00	108	0,00 0,00 0,00	0,00 0,00 0,00	0,00 0,00 0,00	0,00 0,00	
1060105	1060105 Trasferimenti	RS CP T	0,00 313.000,00 313.000,00	109	0,00 312.440,15 312.440,15	0,00 0,00 0,00	0,00 312.440,15 312.440,15	0,00 559,85	+
TOTALE SERVIZIO	01 Piscine comunali	RS CP T	0,00 313.000,00 313.000,00		0,00 312.440,15 312.440,15	0,00 0,00 0,00	0,00 312.440,15 312.440,15	0,00 559,85	+
1060200	02 Stadio comunale, palazzo dello sport e altri impianti								
1060201	1060201 Personale	RS CP T	29.296,74 300.735,00 330.031,74	110	23.997,53 258.536,10 282.533,63	5.299,21 42.198,90 47.498,11	29.296,74 300.735,00 330.031,74	0,00 0,00	
1060202	1060202 Acquisto di beni di consumo e/o materie prime	RS CP T	0,00 0,00 0,00	111	0,00 0,00 0,00	0,00 0,00 0,00	0,00 0,00 0,00	0,00 0,00	
1060203	1060203 Prestazioni di servizi	RS CP T	141.240,67 115.746,00 256.986,67	112	74.536,88 0,00 74.536,88	66.703,79 115.746,00 182.449,79	141.240,67 115.746,00 256.986,67	0,00 0,00	
1060205	1060205 Trasferimenti	RS CP T	0,00 0,00 0,00	113	0,00 0,00 0,00	0,00 0,00 0,00	0,00 0,00 0,00	0,00 0,00	

(*) Motivi del verificarsi dei minori residui passivi :insussistenti (INS); prescritti (PRE)

(**) Indicare la parte degli impegni che si riferisce a mere regolazioni contabili di spese correlate alle entrate (COR)

**STAMPA CONTO CONSUNTIVO
GESTIONE DELLE SPESE - ANNO 2012**

DESCRIZIONE	RS CP T	Residui conservati e stanziamenti definitivi di bilancio	N° di riferimento allo svolgimento	Conto del Tesoriere	Determ. Residui	Impegni	Minori residui o economie	+/-	
		Residui (A)		Pagamenti	Residui da riportare		Residui o economie (E=A-D) (*)		
		Competenza (F)		Residui (B)	Residui (C)		Residui (D=B+C)		
		Totale (M)		Competenza (G)	Competenza (H)		Competenza (I=G+H) (**)		(L=F-I)
				Totale (N)	Residui al 31/12 (O=C+H)	Impegni al 31/12 (P=D+I)			
1060206	1060206 Interessi passivi e oneri finanziari diversi	RS CP T	114	1.551,61 426.779,00 428.330,61	1.551,61 405.973,74 407.525,35	0,00 20.804,43 20.804,43	1.551,61 426.778,17 428.329,78	0,00 0,83	+
1060207	1060207 Imposte e tasse	RS CP T	115	4.251,77 19.786,00 24.037,77	3.990,19 14.795,29 18.785,48	261,58 4.990,71 5.252,29	4.251,77 19.786,00 24.037,77	0,00 0,00	
TOTALE SERVIZIO	02 Stadio comunale, palazzo dello sport e altri impianti	RS CP T		176.340,79 863.046,00 1.039.386,79	104.076,21 679.305,13 783.381,34	72.264,58 183.740,04 256.004,62	176.340,79 863.045,17 1.039.385,96	0,00 0,83	+
1060300	03 Manifestazioni diversi nel settore sportivo e ricreativo								
1060301	1060301 Personale	RS CP T	116	499.196,86 1.183.072,00 1.682.268,86	122.660,87 1.056.405,60 1.179.066,47	0,00 126.666,40 126.666,40	122.660,87 1.183.072,00 1.305.732,87	376.535,99 INS 0,00	+
1060302	1060302 Acquisto beni di consumo e/o materie prime	RS CP T	117	51.150,91 88.300,00 139.450,91	38.094,93 23.092,81 61.187,74	13.021,92 65.205,83 78.227,75	51.116,85 88.298,64 139.415,49	34,06 INS 1,36	+
1060303	1060303 Prestazioni di servizio	RS CP T	118	707.919,03 896.320,00 1.604.239,03	570.241,15 309.575,22 879.816,37	115.715,79 580.429,81 696.145,60	685.956,94 890.005,03 1.575.961,97	21.962,09 INS 6.314,97	+
1060304	1060304 Utilizzo di beni di terzi	RS CP T	119	1.300,00 1.000,00 2.300,00	1.300,00 0,00 1.300,00	0,00 1.000,00 1.000,00	1.300,00 1.000,00 2.300,00	0,00 0,00	
1060305	1060305 Trasferimenti	RS CP T	120	356.626,26 215.600,00 572.226,26	275.281,07 69.240,00 344.521,07	33.356,60 141.360,00 174.716,60	308.637,67 210.600,00 519.237,67	47.988,59 INS 5.000,00	+

(*) Motivi del verificarsi dei minori residui passivi :insussistenti (INS); prescritti (PRE)

(**) Indicare la parte degli impegni che si riferisce a mere regolazioni contabili di spese correlate alle entrate (COR)

**STAMPA CONTO CONSUNTIVO
GESTIONE DELLE SPESE - ANNO 2012**

DESCRIZIONE	RS CP T	Residui conservati e stanziamenti definitivi di bilancio	N° di riferimento allo svolgimento	Conto del Tesoriere	Determ. Residui	Impegni	Minori residui o economie	+/-	
		Residui (A)		Pagamenti	Residui da riportare		Residui (D=B+C)		
		Competenza (F)		Residui (B)	Residui (C)		Residui (E=A-D) (*)		
		Totale (M)		Competenza (G)	Competenza (H)		Competenza (I=G+H) (**)		
				Totale (N)	Residui al 31/12 (O=C+H)	Impegni al 31/12 (P=D+I)	(L=F-I)		
1060307	1060307 Imposte e tasse	RS CP T	28.990,90 82.037,00 111.027,90	121	12.137,89 62.691,63 74.829,52	7.160,15 19.207,29 26.367,44	19.298,04 81.898,92 101.196,96	9.692,86 INS 138,08	+ +
TOTALE SERVIZIO	03 Manifestazioni diversi nel settore sportivo e ricreativo	RS CP T	1.645.183,96 2.466.329,00 4.111.512,96		1.019.715,91 1.521.005,26 2.540.721,17	169.254,46 933.869,33 1.103.123,79	1.188.970,37 2.454.874,59 3.643.844,96	456.213,59 INS 11.454,41	+ +
TOTALE FUNZIONE	06 Funzioni nel settore sportivo e ricreativo	RS CP T	1.821.524,75 3.642.375,00 5.463.899,75		1.123.792,12 2.512.750,54 3.636.542,66	241.519,04 1.117.609,37 1.359.128,41	1.365.311,16 3.630.359,91 4.995.671,07	456.213,59 INS 12.015,09	+ +
1070000	07 Funzioni nel campo turistico								
1070100	01 Servizi turistici								
1070102	1070102 Acquisto di beni di consumo e/o materie prime	RS CP T	0,00 0,00 0,00	122	0,00 0,00 0,00	0,00 0,00 0,00	0,00 0,00 0,00	0,00 0,00	
1070103	1070103 Prestazioni di servizi	RS CP T	0,00 0,00 0,00	123	0,00 0,00 0,00	0,00 0,00 0,00	0,00 0,00 0,00	0,00 0,00	
TOTALE SERVIZIO	01 Servizi turistici	RS CP T	0,00 0,00 0,00		0,00 0,00 0,00	0,00 0,00 0,00	0,00 0,00 0,00	0,00 0,00	
TOTALE FUNZIONE	07 Funzioni nel campo turistico	RS CP T	0,00 0,00 0,00		0,00 0,00 0,00	0,00 0,00 0,00	0,00 0,00 0,00	0,00 0,00	
1080000	08 Funzioni nel campo della viabilità e dei trasporti								
1080100	01 Viabilità, circolazione stradale e servizi connessi								

(*) Motivi del verificarsi dei minori residui passivi :insussistenti (INS); prescritti (PRE)

(**) Indicare la parte degli impegni che si riferisce a mere regolazioni contabili di spese correlate alle entrate (COR)

**STAMPA CONTO CONSUNTIVO
GESTIONE DELLE SPESE - ANNO 2012**

DESCRIZIONE	RS CP T	Residui conservati e stanziamenti definitivi di bilancio	N° di riferimento allo svolgimento	Conto del Tesoriere	Determ. Residui	Impegni	Minori residui o economie	+/-
		Residui (A)		Pagamenti	Residui da riportare			
		Competenza (F)		Residui (B)	Residui (C)			
		Totale (M)		Competenza (G)	Competenza (H)			
			Residui al 31/12 (O=C+H)		Impegni al 31/12 (P=D+I)			
						(D=B+C)	(E=A-D) (*)	
						Competenza (I=G+H) (**)	(L=F-I)	
1080101	1080101 Personale	RS 595.538,17 CP 3.538.274,00 T 4.133.812,17	124	364.111,55 3.205.231,68 3.569.343,23	40.607,12 333.042,32 373.649,44	404.718,67 3.538.274,00 3.942.992,67	190.819,50 INS 0,00	+
1080102	1080102 Acquisto di beni di consumo e/o materie prime	RS 213.766,83 CP 132.662,60 T 346.429,43	125	137.742,90 8.153,02 145.895,92	74.722,67 124.509,58 199.232,25	212.465,57 132.662,60 345.128,17	1.301,26 INS 0,00	+
1080103	1080103 Prestazioni di servizi	RS 1.805.029,30 CP 1.145.546,00 T 2.950.575,30	126	663.458,03 15.533,33 678.991,36	1.123.492,14 1.085.864,11 2.209.356,25	1.786.950,17 1.101.397,44 2.888.347,61	18.079,13 INS 44.148,56	+
1080104	1080104 Utilizzo di beni di terzi	RS 22.078,32 CP 1.500,00 T 23.578,32	127	3.800,00 0,00 3.800,00	18.278,32 1.500,00 19.778,32	22.078,32 1.500,00 23.578,32	0,00 0,00	
1080105	1080105 Trasferimenti	RS 258.990,80 CP 300,00 T 259.290,80	128	0,40 300,00 300,40	223.990,40 0,00 223.990,40	223.990,80 300,00 224.290,80	35.000,00 INS 0,00	+
1080106	1080106 Interessi passivi e oneri finanziari diversi	RS 19.751,00 CP 1.894.547,00 T 1.914.298,00	129	19.751,00 1.811.904,48 1.831.655,48	0,00 82.640,00 82.640,00	19.751,00 1.894.544,48 1.914.295,48	0,00 2,52	+
1080107	1080107 Imposte e tasse	RS 73.840,14 CP 242.717,00 T 316.557,14	130	38.310,47 186.978,72 225.289,19	14.675,27 55.738,28 70.413,55	52.985,74 242.717,00 295.702,74	20.854,40 INS 0,00	+
1080108	1080108 Oneri straordinari della gestione corrente	RS 0,00 CP 0,00 T 0,00	131	0,00 0,00 0,00	0,00 0,00 0,00	0,00 0,00 0,00	0,00 0,00	
TOTALE SERVIZIO	01 Viabilità, circolazione stradale e servizi connessi	RS 2.988.994,56 CP 6.955.546,60 T 9.944.541,16		1.227.174,36 5.228.101,23 6.455.275,58	1.495.765,92 1.683.294,29 3.179.060,21	2.722.940,27 6.911.395,52 9.634.335,79	266.054,29 INS 44.151,08	+

(*) Motivi del verificarsi dei minori residui passivi :insussistenti (INS); prescritti (PRE)

(**) Indicare la parte degli impegni che si riferisce a mere regolazioni contabili di spese correlate alle entrate (COR)

**STAMPA CONTO CONSUNTIVO
GESTIONE DELLE SPESE - ANNO 2012**

DESCRIZIONE	RS CP T	Residui conservati e stanziamenti definitivi di bilancio	N° di riferimento allo svolgimento	Conto del Tesoriere	Determ. Residui	Impegni	Minori residui o economie (E=A-D) (*) (L=F-I)	+/-	
		Residui (A)		Pagamenti	Residui da riportare				
		Competenza (F)		Residui (B)	Residui (C)				
		Totale (M)		Competenza (G)	Competenza (H)				
				Totale (N)	Residui al 31/12 (O=C+H)	Impegni al 31/12 (P=D+I)			
1080200		02 Illuminazione pubblica e servizi connessi							
1080201									
	RS	15.452,63		2.549,67	1.255,36	3.805,03	11.647,60	INS +	
	CP	37.844,00	132	33.573,79	4.270,21	37.844,00	0,00		
	T	53.296,63		36.123,46	5.525,57	41.649,03			
1080203									
	RS	2.557.236,89		1.199.388,42	1.357.848,47	2.557.236,89	0,00		
	CP	4.200.000,00	133	3.084.640,18	1.115.359,82	4.200.000,00	0,00		
	T	6.757.236,89		4.284.028,60	2.473.208,29	6.757.236,89			
1080206									
	RS	0,00		0,00	0,00	0,00	0,00		
	CP	16.664,00	134	16.663,57	0,00	16.663,57	0,43	+	
	T	16.664,00		16.663,57	0,00	16.663,57			
1080207									
	RS	1.128,42		429,16	699,26	1.128,42	0,00		
	CP	2.352,00	135	1.946,42	405,58	2.352,00	0,00		
	T	3.480,42		2.375,58	1.104,84	3.480,42			
TOTALE SERVIZIO									
	RS	2.573.817,94		1.202.367,25	1.359.803,09	2.562.170,34	11.647,60	INS +	
	CP	4.256.860,00		3.136.823,96	1.120.035,61	4.256.859,57	0,43	+	
	T	6.830.677,94		4.339.191,21	2.479.838,70	6.819.029,91			
1080300		03 Trasporti pubblici locali e servizi connessi							
1080301									
	RS	22.063,23		12.202,20	5.825,66	18.027,86	4.035,37	INS +	
	CP	148.282,00	136	130.642,84	17.639,16	148.282,00	0,00		
	T	170.345,23		142.845,04	23.464,82	166.309,86			
1080302									
	RS	0,00		0,00	0,00	0,00	0,00		
	CP	0,00	137	0,00	0,00	0,00	0,00		
	T	0,00		0,00	0,00	0,00			
1080303									
	RS	915.446,14		467.615,92	446.185,61	913.801,53	1.644,61	INS +	
	CP	21.446.001,00	138	17.687.514,53	3.758.485,66	21.446.000,19	0,81	+	
	T	22.361.447,14		18.155.130,45	4.204.671,27	22.359.801,72			

(*) Motivi del verificarsi dei minori residui passivi :insussistenti (INS); prescritti (PRE)

(**) Indicare la parte degli impegni che si riferisce a mere regolazioni contabili di spese correlate alle entrate (COR)

**STAMPA CONTO CONSUNTIVO
GESTIONE DELLE SPESE - ANNO 2012**

DESCRIZIONE	RS	Residui conservati e stanziamenti definitivi di bilancio	N° di riferimento allo svolgimento	Conto del Tesoriere		Determ. Residui	Impegni	Minori residui o economie	+/-
		Residui (A)		Pagamenti	Residui da riportare				
		Competenza (F)		Residui (B)	Residui (C)				
		Totale (M)		Competenza (G)	Competenza (H)				
				Totale (N)	Residui al 31/12 (O=C+H)				
CP	Competenza (F)		Competenza (I=G+H) (**)	Competenza (L=F-I)					
T	Totale (M)		Impegni al 31/12 (P=D+I)						
1080305	1080305 Trasferimenti	RS	0,00	139	0,00	0,00	0,00	0,00	
		CP	1.000,00		1.000,00	0,00	1.000,00	0,00	
		T	1.000,00		1.000,00	0,00	1.000,00		
1080306	1080306 Interessi passivi e oneri finanziari diversi	RS	0,00	140	0,00	0,00	0,00	0,00	
		CP	1.284.769,00		1.284.768,66	0,00	1.284.768,66	0,34	+
		T	1.284.769,00		1.284.768,66	0,00	1.284.768,66		
1080307	1080307 Imposte e tasse	RS	3.298,02	141	1.639,87	1.180,98	2.820,85	477,17 INS	+
		CP	10.055,00		7.588,13	2.466,87	10.055,00	0,00	
		T	13.353,02		9.228,00	3.647,85	12.875,85		
TOTALE SERVIZIO	03 Trasporti pubblici locali e servizi connessi	RS	940.807,39		481.457,99	453.192,25	934.650,24	6.157,15 INS	+
		CP	22.890.107,00		19.111.514,16	3.778.591,69	22.890.105,85	1,15	+
		T	23.830.914,39		19.592.972,15	4.231.783,94	23.824.756,09		
TOTALE FUNZIONE	08 Funzioni nel campo della viabilità e dei trasporti	RS	6.503.619,89		2.910.999,59	3.308.761,26	6.219.760,85	283.859,04 INS	+
		CP	34.102.513,60		27.476.439,35	6.581.921,59	34.058.360,94	44.152,66	+
		T	40.606.133,49		30.387.438,94	9.890.682,85	40.278.121,79		
1090000	09 Funzioni riguardanti la gestione del territorio e dell'ambiente								
1090100	01 Urbanistica e gestione del territorio								
1090101	1090101 Personale	RS	563.773,72	142	229.418,65	265,21	229.683,86	334.089,86 INS	+
		CP	2.524.643,00		2.196.982,50	317.910,50	2.514.893,00	9.750,00	+
		T	3.088.416,72		2.426.401,15	318.175,71	2.744.576,86		
1090102	1090102 Acquisto di beni di consumo e/o materie prime	RS	27.067,37	143	20.525,78	3.917,08	24.442,86	2.624,51 INS	+
		CP	16.753,00		5.050,33	11.702,67	16.753,00	0,00	
		T	43.820,37		25.576,11	15.619,75	41.195,86		
1090103	1090103 Prestazioni di servizi	RS	253.797,13	144	151.255,02	93.725,26	244.980,28	8.816,85 INS	+
		CP	173.660,00		20.922,74	146.039,79	166.962,53	6.697,47	+
		T	427.457,13		172.177,76	239.765,05	411.942,81		

(*) Motivi del verificarsi dei minori residui passivi :insussistenti (INS); prescritti (PRE)

(**) Indicare la parte degli impegni che si riferisce a mere regolazioni contabili di spese correlate alle entrate (COR)

**STAMPA CONTO CONSUNTIVO
GESTIONE DELLE SPESE - ANNO 2012**

DESCRIZIONE	RS CP T	Residui conservati e stanziamenti definitivi di bilancio	N° di riferimento allo svolgimento	Conto del Tesoriere	Determ. Residui	Impegni	Minori residui o economie (E=A-D) (*) (L=F-I)	+/-	
		Residui (A)		Pagamenti	Residui da riportare				
		Competenza (F)		Residui (B)	Residui (C)				
		Totale (M)		Competenza (G)	Competenza (H)				
				Totale (N)	Residui al 31/12 (O=C+H)	Impegni al 31/12 (P=D+I)			
1090104	1090104 Utilizzo di beni di terzi	RS CP T	4.000,00 2.000,00 6.000,00	145	4.000,00 0,00 4.000,00	0,00 2.000,00 2.000,00	4.000,00 2.000,00 6.000,00	0,00 0,00	
1090105	1090105 Trasferimenti	RS CP T	117.476,13 3.500,00 120.976,13	146	309,00 2.483,00 2.792,00	66.275,15 701,22 66.976,37	66.584,15 3.184,22 69.768,37	50.891,98 INS 315,78	+ +
1090107	1090107 Imposte e tasse	RS CP T	66.455,14 171.087,00 237.542,14	147	24.777,03 129.180,40 153.957,43	16.900,00 41.906,60 58.806,60	41.677,03 171.087,00 212.764,03	24.778,11 INS 0,00	+ +
TOTALE SERVIZIO	01 Urbanistica e gestione del territorio	RS CP T	1.032.569,49 2.891.643,00 3.924.212,49		430.285,48 2.354.618,97 2.784.904,45	181.082,70 520.260,78 701.343,48	611.368,18 2.874.879,75 3.486.247,93	421.201,31 INS 16.763,25	+ +
1090200	02 Edilizia residenziale pubblica locale e piani di edilizia economica popolare								
1090201	1090201 Personale	RS CP T	166.028,55 669.286,00 835.314,55	148	62.958,86 568.936,98 631.895,84	18.276,78 100.349,02 118.625,80	81.235,64 669.286,00 750.521,64	84.792,91 INS 0,00	+ +
1090202	1090202 Acquisto di beni di consumo e/o materie prime	RS CP T	7.200,00 3.200,00 10.400,00	149	6.500,00 1.115,33 7.615,33	700,00 2.084,67 2.784,67	7.200,00 3.200,00 10.400,00	0,00 0,00	
1090203	1090203 Prestazioni di servizi	RS CP T	1.924.618,61 1.300.300,00 3.224.918,61	150	852.325,77 65.136,99 917.462,76	1.072.292,84 1.235.163,01 2.307.455,85	1.924.618,61 1.300.300,00 3.224.918,61	0,00 0,00	
1090204	1090204 Utilizzo di beni di terzi	RS CP T	497.407,30 851.250,00 1.348.657,30	151	214.772,00 647.635,32 862.407,32	282.635,30 203.614,68 486.249,98	497.407,30 851.250,00 1.348.657,30	0,00 0,00	

(*) Motivi del verificarsi dei minori residui passivi :insussistenti (INS); prescritti (PRE)

(**) Indicare la parte degli impegni che si riferisce a mere regolazioni contabili di spese correlate alle entrate (COR)

**STAMPA CONTO CONSUNTIVO
GESTIONE DELLE SPESE - ANNO 2012**

DESCRIZIONE	RS CP T	Residui conservati e stanziamenti definitivi di bilancio	N° di riferimento allo svolgimento	Conto del Tesoriere	Determ. Residui	Impegni	Minori residui o economie	+/-	
		Residui (A)		Pagamenti	Residui da riportare				
		Competenza (F)		Residui (B)	Residui (C)	Residui (D=B+C)	(E=A-D) (*)		
		Totale (M)		Competenza (G)	Competenza (H)	Competenza (I=G+H) (**)	(L=F-I)		
				Totale (N)	Residui al 31/12 (O=C+H)	Impegni al 31/12 (P=D+I)			
1090205	1090205 Trasferimenti	RS CP T	432.635,99 145.000,00 577.635,99	152	11.920,86 136.207,50 148.128,36	420.715,13 8.792,50 429.507,63	432.635,99 145.000,00 577.635,99	0,00 0,00	
1090206	1090206 Interessi passivi e/o oneri finanziari diversi	RS CP T	33.545,21 0,00 33.545,21	153	33.545,21 0,00 33.545,21	0,00 0,00 0,00	33.545,21 0,00 33.545,21	0,00 0,00	
1090207	1090207 Imposte e tasse	RS CP T	15.271,63 46.744,00 62.015,63	154	7.089,50 33.476,63 40.566,13	1.561,62 13.267,37 14.828,99	8.651,12 46.744,00 55.395,12	6.620,51 INS 0,00	+
TOTALE SERVIZIO	02 Edilizia residenziale pubblica locale e piani di edilizia economica popolare	RS CP T	3.076.707,29 3.015.780,00 6.092.487,29		1.189.112,20 1.452.508,75 2.641.620,95	1.796.181,67 1.563.271,25 3.359.452,92	2.985.293,87 3.015.780,00 6.001.073,87	91.413,42 INS 0,00	+
1090300	03 Servizi di protezione civile								
1090301	1090301 Personale	RS CP T	34.057,14 238.215,00 272.272,14	155	17.852,68 206.373,89 224.226,57	8.064,68 31.841,11 39.905,79	25.917,36 238.215,00 264.132,36	8.139,78 INS 0,00	+
1090302	1090302 Acquisto di beni di consumo e/o materie prime	RS CP T	43.667,24 37.057,00 80.724,24	156	31.567,08 6.341,68 37.908,76	11.491,67 28.715,32 40.206,99	43.058,75 35.057,00 78.115,75	608,49 INS 2.000,00	+
1090303	1090303 Prestazioni di servizi	RS CP T	46.511,76 34.280,00 80.791,76	157	19.197,41 9.942,27 29.139,68	27.128,25 24.337,73 51.465,98	46.325,66 34.280,00 80.605,66	186,10 INS 0,00	+
1090304	1090304 Utilizzo di beni di terzi	RS CP T	1.200,00 1.500,00 2.700,00	158	1.200,00 0,00 1.200,00	0,00 1.500,00 1.500,00	1.200,00 1.500,00 2.700,00	0,00 0,00	

(*) Motivi del verificarsi dei minori residui passivi :insussistenti (INS); prescritti (PRE)

(**) Indicare la parte degli impegni che si riferisce a mere regolazioni contabili di spese correlate alle entrate (COR)

**STAMPA CONTO CONSUNTIVO
GESTIONE DELLE SPESE - ANNO 2012**

DESCRIZIONE	RS CP T	Residui conservati e stanziamenti definitivi di bilancio	N° di riferimento allo svolgimento	Conto del Tesoriere	Determ. Residui	Impegni	Minori residui o economie	+/-
		Residui (A)		Pagamenti	Residui da riportare	Residui (D=B+C)	(E=A-D) (*)	
		Competenza (F)		Residui (B)	Residui (C)	Residui (D=B+C)		
		Totale (M)		Competenza (G)	Competenza (H)	Competenza (I=G+H) (**)		
		Totale (N)	Residui al 31/12 (O=C+H)	Impegni al 31/12 (P=D+I)				
1090305	1090305 Trasferimenti	RS 0,00 CP 250,00 T 250,00	159	0,00 250,00 250,00	0,00 0,00 0,00	0,00 250,00 250,00	0,00 0,00	
1090307	1090307 Imposte e tasse	RS 4.035,96 CP 17.632,00 T 21.667,96	160	2.944,54 13.175,69 16.120,23	648,00 4.456,31 5.104,31	3.592,54 17.632,00 21.224,54	443,42 INS 0,00	+
TOTALE SERVIZIO	03 Servizi di protezione civile	RS 129.472,10 CP 328.934,00 T 458.406,10		72.761,71 236.083,53 308.845,24	47.332,60 90.850,47 138.183,07	120.094,31 326.934,00 447.028,31	9.377,79 INS 2.000,00	+
1090400	04 Servizio idrico integrato							
1090402	1090402 Acquisto di beni di consumo e/o materie prime	RS 0,00 CP 0,00 T 0,00	161	0,00 0,00 0,00	0,00 0,00 0,00	0,00 0,00 0,00	0,00 0,00	
1090403	1090403 Prestazioni di servizi	RS 0,00 CP 0,00 T 0,00	162	0,00 0,00 0,00	0,00 0,00 0,00	0,00 0,00 0,00	0,00 0,00	
1090405	1090405 Trasferimenti	RS 361.460,46 CP 126.077,00 T 487.537,46	163	206.769,06 126.076,46 332.845,52	154.691,40 0,00 154.691,40	361.460,46 126.076,46 487.536,92	0,00 0,54	+
1090406	1090406 Interessi passivi e oneri finanziari diversi	RS 0,00 CP 338.119,00 T 338.119,00	164	0,00 338.119,00 338.119,00	0,00 0,00 0,00	0,00 338.119,00 338.119,00	0,00 0,00	
1090408	1090408 Oneri straordinari della gestione corrente	RS 0,00 CP 0,00 T 0,00	165	0,00 0,00 0,00	0,00 0,00 0,00	0,00 0,00 0,00	0,00 0,00	

(*) Motivi del verificarsi dei minori residui passivi :insussistenti (INS); prescritti (PRE)

(**) Indicare la parte degli impegni che si riferisce a mere regolazioni contabili di spese correlate alle entrate (COR)

**STAMPA CONTO CONSUNTIVO
GESTIONE DELLE SPESE - ANNO 2012**

DESCRIZIONE	RS	Residui conservati e stanziamenti definitivi di bilancio	N° di riferimento allo svolgimento	Conto del Tesoriere	Determ. Residui	Impegni	Minori residui o economie	+/-	
		Residui (A)		Pagamenti	Residui da riportare		Residui (E=A-D) (*)		
		Competenza (F)		Residui (B)	Residui (C)		Residui (D=B+C)		
		Totale (M)		Competenza (G)	Competenza (H)		Competenza (I=G+H) (**)		
CP		Competenza (F)	Totale (N)		Residui al 31/12 (O=C+H)	Impegni al 31/12 (P=D+I)	(L=F-I)		
T		Totale (M)							
TOTALE SERVIZIO	04 Servizio idrico integrato	RS	361.460,46		206.769,06	154.691,40	361.460,46	0,00	+
		CP	464.196,00		464.195,46	0,00	464.195,46	0,54	
		T	825.656,46		670.964,52	154.691,40	825.655,92		
1090500	05 Servizio smaltimento rifiuti								
1090501	1090501 Personale	RS	0,00	166	0,00	0,00	0,00	0,00	
		CP	0,00		0,00	0,00	0,00	0,00	
		T	0,00		0,00	0,00	0,00	0,00	
1090502	1090502 Acquisto di beni di consumo e/o materie prime	RS	0,00	167	0,00	0,00	0,00	0,00	
		CP	0,00		0,00	0,00	0,00	0,00	
		T	0,00		0,00	0,00	0,00	0,00	
1090503	1090503 Prestazioni di servizi	RS	29.297.187,18	168	12.571.487,55	16.725.699,63	29.297.187,18	0,00	
		CP	44.459.942,00		0,00	44.459.942,00	44.459.942,00	44.459.942,00	0,00
		T	73.757.129,18		12.571.487,55	61.185.641,63	73.757.129,18	73.757.129,18	
1090505	1090505 Trasferimenti	RS	0,00	169	0,00	0,00	0,00	0,00	
		CP	0,00		0,00	0,00	0,00	0,00	
		T	0,00		0,00	0,00	0,00	0,00	
1090507	1090507 Imposte e tasse	RS	0,00	170	0,00	0,00	0,00	0,00	
		CP	0,00		0,00	0,00	0,00	0,00	
		T	0,00		0,00	0,00	0,00	0,00	
TOTALE SERVIZIO	05 Servizio smaltimento rifiuti	RS	29.297.187,18		12.571.487,55	16.725.699,63	29.297.187,18	0,00	
		CP	44.459.942,00		0,00	44.459.942,00	44.459.942,00	0,00	
		T	73.757.129,18		12.571.487,55	61.185.641,63	73.757.129,18		
1090600	06 Parchi e servizi per la tutela ambientale, del verde, altri servizi relativi al territorio e all'								
1090601	1090601 Personale	RS	537.077,64	171	220.846,27	26.177,11	247.023,38	290.054,26 INS	+
		CP	2.568.661,00		2.275.734,55	292.926,45	2.568.661,00	0,00	
		T	3.105.738,64		2.496.580,82	319.103,56	2.815.684,38		

(*) Motivi del verificarsi dei minori residui passivi :insussistenti (INS); prescritti (PRE)

(**) Indicare la parte degli impegni che si riferisce a mere regolazioni contabili di spese correlate alle entrate (COR)

**STAMPA CONTO CONSUNTIVO
GESTIONE DELLE SPESE - ANNO 2012**

DESCRIZIONE	RS	Residui conservati e stanziamenti definitivi di bilancio	N° di riferimento allo svolgimento	Conto del Tesoriere	Determ. Residui	Impegni	Minori residui o economie	+/-	
		Residui (A)		Pagamenti	Residui da riportare		Residui (E=A-D) (**)		
		Competenza (F)		Residui (B)	Residui (C)		Residui (D=B+C)		
		Totale (M)		Competenza (G)	Competenza (H)		Competenza (I=G+H) (**)		
CP	Competenza (F)	Totale (N)	Residui al 31/12 (O=C+H)	Impegni al 31/12 (P=D+I)	(L=F-I)				
T	Totale (M)								
1090602	1090602 Acquisto di beni di consumo e/o materie prime	RS	91.016,89	172	67.481,70	23.492,62	90.974,32	42,57 INS	+
		CP	97.412,00		36.032,20	61.376,34	97.408,54	3,46	+
		T	188.428,89		103.513,90	84.868,96	188.382,86		
1090603	1090603 Prestazioni di servizi	RS	2.883.012,89	173	1.732.960,59	1.060.673,83	2.793.634,42	89.378,47 INS	+
		CP	2.537.011,00		368.233,17	2.131.224,48	2.499.457,65	37.553,35	+
		T	5.420.023,89		2.101.193,76	3.191.898,31	5.293.092,07		
1090604	1090604 Utilizzo di beni di terzi	RS	3.500,02	174	3.500,00	0,02	3.500,02	0,00	
		CP	3.000,00		140,00	2.860,00	3.000,00	0,00	
		T	6.500,02		3.640,00	2.860,02	6.500,02		
1090605	1090605 Trasferimenti	RS	826.622,31	175	279.961,10	525.517,31	805.478,41	21.143,90 INS	+
		CP	77.132,00		6.680,00	68.802,00	75.482,00	1.650,00	+
		T	903.754,31		286.641,10	594.319,31	880.960,41		
1090606	1090606 Interessi passivi e oneri finanziari diversi	RS	4.646,99	176	4.646,99	0,00	4.646,99	0,00	
		CP	199.128,00		186.473,15	12.654,00	199.127,15	0,85	+
		T	203.774,99		191.120,14	12.654,00	203.774,14		
1090607	1090607 Imposte e tasse	RS	49.410,82	177	23.989,90	10.610,80	34.600,70	14.810,12 INS	+
		CP	170.353,00		132.959,78	37.393,22	170.353,00	0,00	
		T	219.763,82		156.949,68	48.004,02	204.953,70		
TOTALE SERVIZIO	06 Parchi e servizi per la tutela ambientale, del verde, altri servizi relativi al territorio e all'	RS	4.395.287,56		2.333.386,55	1.646.471,69	3.979.858,24	415.429,32 INS	+
		CP	5.652.697,00		3.006.252,85	2.607.236,49	5.613.489,34	39.207,66	+
		T	10.047.984,56		5.339.639,40	4.253.708,18	9.593.347,58		
TOTALE FUNZIONE	09 Funzioni riguardanti la gestione del territorio e dell'ambiente	RS	38.292.684,08		16.803.802,55	20.551.459,69	37.355.262,24	937.421,84 INS	+
		CP	56.813.192,00		7.513.659,56	49.241.560,99	56.755.220,55	57.971,45	+
		T	95.105.876,08		24.317.462,11	69.793.020,68	94.110.482,79		
1100000	10 Funzioni nel settore sociale								
1100100	01 Asili nido, servizi per l'infanzia e per i minori								

(*) Motivi del verificarsi dei minori residui passivi :insussistenti (INS); prescritti (PRE)

(**) Indicare la parte degli impegni che si riferisce a mere regolazioni contabili di spese correlate alle entrate (COR)

**STAMPA CONTO CONSUNTIVO
GESTIONE DELLE SPESE - ANNO 2012**

DESCRIZIONE	RS CP T	Residui conservati e stanziamenti definitivi di bilancio	N° di riferimento allo svolgimento	Conto del Tesoriere	Determ. Residui	Impegni	Minori residui o economie	+/-
		Residui (A)		Pagamenti	Residui da riportare		(E=A-D) (*)	
		Competenza (F)		Residui (B)	Residui (C)			
		Totale (M)		Competenza (G)	Competenza (H)			
		Totale (N)	Residui al 31/12 (O=C+H)	Impegni al 31/12 (P=D+I)				
1100101	1100101 Personale	RS CP T	178	543.129,64 5.841.554,31 6.384.683,95	83.394,30 834.436,69 917.830,99	626.523,94 6.675.991,00 7.302.514,94	544.464,86 INS 0,00	+ +
1100102	1100102 Acquisto di beni di consumo e/o materie prime	RS CP T	179	51.949,91 10.915,94 62.865,85	15.282,67 84.631,09 99.913,76	67.232,58 95.547,03 162.779,61	960,23 INS 4.001,97	+ +
1100103	1100103 Prestazioni di servizi	RS CP T	180	583.623,42 751.372,30 1.334.995,72	34.234,02 690.524,70 724.758,72	617.857,44 1.441.897,00 2.059.754,44	527,43 INS 78,00	+ +
1100104	1100104 Utilizzo di beni di terzi	RS CP T	181	1.100,00 0,00 1.100,00	0,00 1.250,00 1.250,00	1.100,00 1.250,00 2.350,00	0,00 0,00	
1100105	1100105 Trasferimenti	RS CP T	182	654.302,57 547.473,83 1.201.776,40	0,00 122.526,17 122.526,17	654.302,57 670.000,00 1.324.302,57	0,00 0,00	
1100107	1100107 Imposte e tasse	RS CP T	183	1.148,88 0,00 1.148,88	122,89 1.300,00 1.422,89	1.271,77 1.300,00 2.571,77	64.555,00 INS 0,00	+ +
TOTALE SERVIZIO	01 Asili nido, servizi per l'infanzia e per i minori	RS CP T		1.835.254,42 7.151.316,38 8.986.570,80	133.033,88 1.734.668,65 1.867.702,53	1.968.288,30 8.885.985,03 10.854.273,33	610.507,52 INS 4.079,97	+ +
1100200	02 Servizi di prevenzione e riabilitazione							
1100201	1100201 Personale	RS CP T	184	158.224,91 1.882.625,15 2.040.850,06	38.150,17 423.533,35 461.683,52	196.375,08 2.306.158,50 2.502.533,58	193.785,78 INS 1.497,50	+ +

(*) Motivi del verificarsi dei minori residui passivi :insussistenti (INS); prescritti (PRE)

(**) Indicare la parte degli impegni che si riferisce a mere regolazioni contabili di spese correlate alle entrate (COR)

**STAMPA CONTO CONSUNTIVO
GESTIONE DELLE SPESE - ANNO 2012**

DESCRIZIONE	RS CP T	Residui conservati e stanziamenti definitivi di bilancio	N° di riferimento allo svolgimento	Conto del Tesoriere	Determ. Residui	Impegni	Minori residui o economie (E=A-D) (*) (L=F-I)	+/-	
		Residui (A)		Pagamenti	Residui da riportare				
		Competenza (F)		Residui (B)	Residui (C)				
		Totale (M)		Competenza (G)	Competenza (H)				
				Residui al 31/12 (O=C+H)	Impegni al 31/12 (P=D+I)				
1100202	1100202 Acquisto di beni di consumo e/o materi prime	RS	45.337,60	185	30.648,58	12.719,30	43.367,88	1.969,72 INS	+
	CP	32.791,00	8.505,32		18.784,24	27.289,56	5.501,44	+	
	T	78.128,60	39.153,90		31.503,54	70.657,44			
1100203	1100203 Prestazioni di servizi	RS	4.580.732,08	186	3.452.517,59	1.098.547,92	4.551.065,51	29.666,57 INS	+
		CP	7.517.810,00		1.805.750,66	5.711.534,28	7.517.284,94	525,06	+
		T	12.098.542,08		5.258.268,25	6.810.082,20	12.068.350,45		
1100204	1100204 Utilizzo di beni di terzi	RS	37.710,08	187	30.190,01	7.519,62	37.709,63	0,45 INS	+
		CP	35.662,00		104,81	34.556,62	34.661,43	1.000,57	+
		T	73.372,08		30.294,82	42.076,24	72.371,06		
1100205	1100205 Trasferimenti	RS	2.999.223,66	188	2.442.340,79	556.808,09	2.999.148,88	74,78 INS	+
		CP	8.845.512,00		6.181.871,33	2.652.904,23	8.834.775,56	10.736,44	+
		T	11.844.735,66		8.624.212,12	3.209.712,32	11.833.924,44		
1100207	1100207 Imposte e tasse	RS	51.346,03	189	18.343,72	15.352,60	33.696,32	17.649,71 INS	+
		CP	104.001,00		77.505,73	26.495,27	104.001,00	0,00	
		T	155.347,03		95.849,45	41.847,87	137.697,32		
TOTALE SERVIZIO	02 Servizi di prevenzione e riabilitazione	RS	8.104.510,31		6.132.265,60	1.729.097,70	7.861.363,30	243.147,01 INS	+
		CP	18.843.432,00		9.956.363,00	8.867.807,99	18.824.170,99	19.261,01	+
		T	26.947.942,31		16.088.628,60	10.596.905,69	26.685.534,29		
1100300	03 Strutture residenziali e di ricovero per anziani								
1100302	1100302 Acquisto di beni di consumo e/o materie prime	RS	0,00	190	0,00	0,00	0,00	0,00	
		CP	0,00		0,00	0,00	0,00	0,00	
		T	0,00		0,00	0,00	0,00	0,00	
1100303	1100303 Prestazioni di servizi	RS	0,00	191	0,00	0,00	0,00	0,00	
		CP	0,00		0,00	0,00	0,00	0,00	
		T	0,00		0,00	0,00	0,00	0,00	

(*) Motivi del verificarsi dei minori residui passivi :insussistenti (INS); prescritti (PRE)

(**) Indicare la parte degli impegni che si riferisce a mere regolazioni contabili di spese correlate alle entrate (COR)

**STAMPA CONTO CONSUNTIVO
GESTIONE DELLE SPESE - ANNO 2012**

DESCRIZIONE	RS	Residui conservati e stanziamenti definitivi di bilancio	N° di riferimento allo svolgimento	Conto del Tesoriere	Determ. Residui	Impegni	Minori residui o economie (E=A-D) (*)	+/-	
		Residui (A)		Pagamenti	Residui da riportare				
		Competenza (F)		Residui (B)	Residui (C)				
		Totale (M)		Competenza (G)	Competenza (H)				
CP	Competenza (F)	Competenza (G)	Residui al 31/12 (O=C+H)	Impegni al 31/12 (P=D+I)	(L=F-I)				
T	Totale (M)	Totale (N)							
1100304	1100304 Utilizzo di beni di terzi	RS	0,00	192	0,00	0,00	0,00	0,00	
		CP	0,00		0,00	0,00	0,00	0,00	
		T	0,00		0,00	0,00	0,00	0,00	
1100307	1100307 Imposte e tasse	RS	0,00	193	0,00	0,00	0,00	0,00	
		CP	0,00		0,00	0,00	0,00	0,00	
		T	0,00		0,00	0,00	0,00	0,00	
TOTALE SERVIZIO	03 Strutture residenziali e di ricovero per anziani	RS	0,00		0,00	0,00	0,00	0,00	
		CP	0,00		0,00	0,00	0,00	0,00	
		T	0,00		0,00	0,00	0,00	0,00	
1100400	04 Assistenza, beneficenza pubblica e servizi diversi alla persona								
1100401	1100401 Personale	RS	465.178,91	194	209.197,42	24.388,16	233.585,58	231.593,33 INS	+
		CP	2.285.561,40		1.923.801,13	361.561,27	2.285.362,40	199,00	+
		T	2.750.740,31		2.132.998,55	385.949,43	2.518.947,98		
1100402	1100402 Acquisto di beni di consumo e/o materie prime	RS	14.129,32	195	10.292,96	2.475,72	12.768,68	1.360,64 INS	+
		CP	22.000,00		1.126,70	13.873,30	15.000,00	7.000,00	+
		T	36.129,32		11.419,66	16.349,02	27.768,68		
1100403	1100403 Prestazioni di servizi	RS	5.831.503,26	196	5.489.627,20	315.946,69	5.805.573,89	25.929,37 INS	+
		CP	9.216.298,00		3.685.588,74	5.303.237,45	8.988.826,19	227.471,81	+
		T	15.047.801,26		9.175.215,94	5.619.184,14	14.794.400,08		
1100404	1100404 Utilizzo di beni di terzi	RS	63.150,09	197	23.367,13	39.782,96	63.150,09	0,00	
		CP	129.000,00		101.775,17	27.224,83	129.000,00	0,00	
		T	192.150,09		125.142,30	67.007,79	192.150,09		
1100405	1100405 Trasferimenti	RS	3.495.639,17	198	2.318.067,78	1.171.912,50	3.489.980,28	5.658,89 INS	+
		CP	4.243.564,07		2.339.704,45	1.762.587,29	4.102.291,74	141.272,33	+
		T	7.739.203,24		4.657.772,23	2.934.499,79	7.592.272,02		

(*) Motivi del verificarsi dei minori residui passivi :insussistenti (INS); prescritti (PRE)

(**) Indicare la parte degli impegni che si riferisce a mere regolazioni contabili di spese correlate alle entrate (COR)

**STAMPA CONTO CONSUNTIVO
GESTIONE DELLE SPESE - ANNO 2012**

DESCRIZIONE	RS CP T	Residui conservati e stanziamenti definitivi di bilancio	N° di riferimento allo svolgimento	Conto del Tesoriere	Determ. Residui	Impegni	Minori residui o economie	+/-	
		Residui (A)		Pagamenti	Residui da riportare		(E=A-D) (*)		
		Competenza (F)		Residui (B)	Residui (C)		(L=F-I)		
		Totale (M)		Competenza (G)	Competenza (H)		(I=G+H) (**)		
				Totale (N)	Residui al 31/12 (O=C+H)	Impegni al 31/12 (P=D+I)			
1100406	1100406 Interessi passivi e oneri finanziari diversi	RS CP T	0,00 1.398,00 1.398,00	199	0,00 1.120,85 1.120,85	0,00 277,00 277,00	0,00 1.397,85 1.397,85	0,00 0,15	+
1100407	1100407 Imposte e tasse	RS CP T	45.581,88 142.615,00 188.196,88	200	22.726,59 110.924,92 133.651,51	11.990,96 31.530,08 43.521,04	34.717,55 142.455,00 177.172,55	10.864,33 INS 160,00	+
TOTALE SERVIZIO	04 Assistenza, beneficenza pubblica e servizi diversi alla persona	RS CP T	9.915.182,63 16.040.436,47 25.955.619,10		8.073.279,08 8.164.041,96 16.237.321,04	1.566.496,99 7.500.291,22 9.066.788,21	9.639.776,07 15.664.333,18 25.304.109,25	275.406,56 INS 376.103,29	+
1100500	05 Servizio necroscopico e cimiteriale								
1100501	1100501 Personale	RS CP T	185.803,42 1.277.078,00 1.462.881,42	201	99.961,14 1.135.915,60 1.235.876,74	15.513,31 141.162,40 156.675,71	115.474,45 1.277.078,00 1.392.552,45	70.328,97 INS 0,00	+
1100502	1100502 Acquisto di beni di consumo e/o materie prime	RS CP T	82.559,09 134.040,00 216.599,09	202	77.959,77 49.055,17 127.014,94	3.738,16 84.984,46 88.722,62	81.697,93 134.039,63 215.737,56	861,16 INS 0,37	+
1100503	1100503 Prestazioni di servizi	RS CP T	943.584,25 1.640.896,00 2.584.480,25	203	788.262,18 473.083,48 1.261.345,66	155.314,79 1.167.809,99 1.323.124,78	943.576,97 1.640.893,47 2.584.470,44	7,28 INS 2,53	+
1100504	1100504 Utilizzo di beni di terzi	RS CP T	1.469,00 500,00 1.969,00	204	1.469,00 0,00 1.469,00	0,00 500,00 500,00	1.469,00 500,00 1.969,00	0,00 0,00	
1100505	1100505 Trasferimenti	RS CP T	33.889,83 50.912,00 84.801,83	205	30.274,83 26.241,95 56.516,78	3.615,00 24.669,90 28.284,90	33.889,83 50.911,85 84.801,68	0,00 0,15	+

(*) Motivi del verificarsi dei minori residui passivi :insussistenti (INS); prescritti (PRE)

(**) Indicare la parte degli impegni che si riferisce a mere regolazioni contabili di spese correlate alle entrate (COR)

**STAMPA CONTO CONSUNTIVO
GESTIONE DELLE SPESE - ANNO 2012**

DESCRIZIONE	RS CP T	Residui conservati e stanziamenti definitivi di bilancio	N° di riferimento allo svolgimento	Conto del Tesoriere	Determ. Residui	Impegni	Minori residui o economie	+/-	
		Residui (A)		Pagamenti	Residui da riportare		(E=A-D) (*)		
		Competenza (F)		Residui (B)	Residui (C)		Residui (D=B+C)		
		Totale (M)		Competenza (G)	Competenza (H)		Competenza (I=G+H) (**)		(L=F-I)
				Totale (N)	Residui al 31/12 (O=C+H)	Impegni al 31/12 (P=D+I)			
1100506	1100506 Interessi passivi e oneri finanziari diversi	RS CP T	206	2.013,42 156.513,00 158.526,42	2.013,42 153.336,64 155.350,06	0,00 3.175,00 3.175,00	2.013,42 156.511,64 158.525,06	0,00 1,36	+
1100507	1100507 Imposte e tasse	RS CP T	207	21.299,64 85.165,00 106.464,64	10.898,80 67.085,95 77.984,75	4.943,07 17.955,13 22.898,20	15.841,87 85.041,08 100.882,95	5.457,77 INS 123,92	+
TOTALE SERVIZIO	05 Servizio necroscopico e cimiteriale	RS CP T		1.270.618,65 3.345.104,00 4.615.722,65	1.010.839,14 1.904.718,79 2.915.557,93	183.124,33 1.440.256,88 1.623.381,21	1.193.963,47 3.344.975,67 4.538.939,14	76.655,18 INS 128,33	+
TOTALE FUNZIONE	10 Funzioni nel settore sociale	RS CP T		21.869.107,41 47.119.037,47 68.988.144,88	17.051.638,24 27.176.440,13 44.228.078,37	3.611.752,90 19.543.024,74 23.154.777,64	20.663.391,14 46.719.464,87 67.382.856,01	1.205.716,27 INS 399.572,60	+
1110000	11 Funzioni nel campo dello sviluppo economico								
1110100	01 Affissioni e pubblicita								
1110101	1110101 Personale	RS CP T	208	83.967,52 305.577,00 389.544,52	28.681,92 284.284,58 312.966,50	13.475,43 21.292,42 34.767,85	42.157,35 305.577,00 347.734,35	41.810,17 INS 0,00	+
1110102	1110102 Acquisto di beni di consumo e/o materie prime	RS CP T	209	2.740,33 1.580,00 4.320,33	2.200,00 800,00 3.000,00	180,00 779,33 959,33	2.380,00 1.579,33 3.959,33	360,33 INS 0,67	+
1110103	1110103 Prestazioni di servizi	RS CP T	210	308.835,97 257.615,00 566.450,97	241.919,34 11.347,78 253.267,12	66.916,63 246.267,22 313.183,85	308.835,97 257.615,00 566.450,97	0,00 0,00	
1110104	1110104 Utilizzo di beni di terzi	RS CP T	211	300,00 500,00 800,00	300,00 0,00 300,00	0,00 500,00 500,00	300,00 500,00 800,00	0,00 0,00	

(*) Motivi del verificarsi dei minori residui passivi :insussistenti (INS); prescritti (PRE)

(**) Indicare la parte degli impegni che si riferisce a mere regolazioni contabili di spese correlate alle entrate (COR)

**STAMPA CONTO CONSUNTIVO
GESTIONE DELLE SPESE - ANNO 2012**

DESCRIZIONE	RS	Residui conservati e stanziamenti definitivi di bilancio	N° di riferimento allo svolgimento	Conto del Tesoriere	Determ. Residui	Impegni	Minori residui o economie	+/-	
		Residui (A)		Pagamenti	Residui da riportare		(E=A-D) (*)		
		Competenza (F)		Residui (B)	Residui (C)		(L=F-I)		
		Totale (M)		Competenza (G)	Competenza (H)		(L=F-I)		
CP	Competenza (F)	Residui (B)	Residui (C)	Residui (D=B+C)	Competenza (I=G+H) (**)	Impegni al 31/12 (P=D+I)			
T	Totale (M)	Totale (N)	Residui al 31/12 (O=C+H)	Impegni al 31/12 (P=D+I)					
1110107	1110107 Imposte e tasse	RS	5.943,87	212	4.362,66	415,78	4.778,44	1.165,43 INS	+
		CP	19.484,00		15.068,73	4.415,27	19.484,00	0,00	
		T	25.427,87		19.431,39	4.831,05	24.262,44		
TOTALE SERVIZIO	01 Affissioni e pubblicita	RS	401.787,69		277.463,92	80.987,84	358.451,76	43.335,93 INS	+
		CP	584.756,00		311.501,09	273.254,24	584.755,33	0,67	+
		T	986.543,69		588.965,01	354.242,08	943.207,09		
1110200	02 Fiere mercati e servizi connessi								
1110205	1110205 Trasferimenti	RS	0,00	213	0,00	0,00	0,00	0,00	
		CP	0,00		0,00	0,00	0,00	0,00	
		T	0,00		0,00	0,00	0,00	0,00	
1110206	1110206 Interessi passivi e oneri finanziari diversi	RS	0,00	214	0,00	0,00	0,00	0,00	
		CP	16.841,00		16.840,94	0,00	16.840,94	0,06	+
		T	16.841,00		16.840,94	0,00	16.840,94		
TOTALE SERVIZIO	02 Fiere mercati e servizi connessi	RS	0,00		0,00	0,00	0,00	0,00	
		CP	16.841,00		16.840,94	0,00	16.840,94	0,06	+
		T	16.841,00		16.840,94	0,00	16.840,94		
1110300	03 Mattatoio e servizi connessi								
1110303	1110303 Prestazioni di servizi	RS	0,00	215	0,00	0,00	0,00	0,00	
		CP	0,00		0,00	0,00	0,00	0,00	
		T	0,00		0,00	0,00	0,00	0,00	
TOTALE SERVIZIO	03 Mattatoio e servizi connessi	RS	0,00		0,00	0,00	0,00	0,00	
		CP	0,00		0,00	0,00	0,00	0,00	
		T	0,00		0,00	0,00	0,00	0,00	
1110400	04 Servizi relativi all'industria								
1110401	1110401 Personale	RS	9.627,42	216	4.429,41	5.198,01	9.627,42	0,00	
		CP	54.979,00		50.570,21	4.408,79	54.979,00	0,00	
		T	64.606,42		54.999,62	9.606,80	64.606,42		

(*) Motivi del verificarsi dei minori residui passivi :insussistenti (INS); prescritti (PRE)

(**) Indicare la parte degli impegni che si riferisce a mere regolazioni contabili di spese correlate alle entrate (COR)

**STAMPA CONTO CONSUNTIVO
GESTIONE DELLE SPESE - ANNO 2012**

DESCRIZIONE	RS	Residui conservati e stanziamenti definitivi di bilancio Residui (A)	N° di riferimento allo svolgimento	Conto del Tesoriere		Determ. Residui	Impegni Residui (D=B+C)	Minori residui o economie (E=A-D) (*) (L=F-I)	+/-
				Pagamenti	Residui da riportare	Residui da riportare			
				Residui (B)	Residui (C)	Residui (C)			
				Competenza (G)	Competenza (H)	Competenza (I=G+H) (**)			
CP	Competenza (F)	Totale (M)		Totale (N)	Residui al 31/12 (O=C+H)	Impegni al 31/12 (P=D+I)			
T	Totale (M)								
1110402	1110402 Acquisto di beni di consumo e/o di materie prime	RS CP T	500,00 500,00 1.000,00	217	500,00 0,00 500,00	0,00 500,00 500,00	500,00 500,00 1.000,00	0,00 0,00	
1110403	1110403 Prestazioni di servizi	RS CP T	24.257,75 0,00 24.257,75	218	390,71 0,00 390,71	23.867,04 0,00 23.867,04	24.257,75 0,00 24.257,75	0,00 0,00	
1110404	1110404 Utilizzo di beni di terzi	RS CP T	2.533,15 1.000,00 3.533,15	219	1.500,00 0,00 1.500,00	1.033,15 1.000,00 2.033,15	2.533,15 1.000,00 3.533,15	0,00 0,00	
1110405	1110405 Trasferimenti	RS CP T	0,00 3.700,00 3.700,00	220	0,00 3.616,00 3.616,00	0,00 0,00 0,00	0,00 3.616,00 3.616,00	0,00 84,00	+
1110406	1110406 Interessi passivi e oneri finanziari diversi	RS CP T	0,00 11.158,00 11.158,00	221	0,00 11.157,54 11.157,54	0,00 0,00 0,00	0,00 11.157,54 11.157,54	0,00 0,46	+
1110407	1110407 Imposte e tasse	RS CP T	1.032,52 3.698,00 4.730,52	222	721,36 2.960,63 3.681,99	311,16 737,37 1.048,53	1.032,52 3.698,00 4.730,52	0,00 0,00	
TOTALE SERVIZIO	04 Servizi relativi all'industria	RS CP T	37.950,84 75.035,00 112.985,84		7.541,48 68.304,38 75.845,86	30.409,36 6.646,16 37.055,52	37.950,84 74.950,54 112.901,38	0,00 84,46	+
1110500	05 Servizi relativi al commercio								
1110501	1110501 Personale	RS CP T	196.146,62 910.973,00 1.107.119,62	223	86.455,30 804.521,73 890.977,03	36.011,21 106.451,27 142.462,48	122.466,51 910.973,00 1.033.439,51	73.680,11 INS 0,00	+

(*) Motivi del verificarsi dei minori residui passivi :insussistenti (INS); prescritti (PRE)

(**) Indicare la parte degli impegni che si riferisce a mere regolazioni contabili di spese correlate alle entrate (COR)

**STAMPA CONTO CONSUNTIVO
GESTIONE DELLE SPESE - ANNO 2012**

DESCRIZIONE	RS	Residui conservati e stanziamenti definitivi di bilancio	N° di riferimento allo svolgimento	Conto del Tesoriere	Determ. Residui	Impegni	Minori residui o economie (E=A-D) (*)	+/-	
		Residui (A)		Pagamenti	Residui da riportare				
		Competenza (F)		Residui (B)	Residui (C)				
		Totale (M)		Competenza (G)	Competenza (H)				
CP	Competenza (F)	Competenza (G)	Totale (N)	Residui al 31/12 (O=C+H)	Impegni al 31/12 (P=D+I)	(L=F-I)			
T	Totale (M)	Totale (N)	Residui al 31/12 (O=C+H)	Impegni al 31/12 (P=D+I)	(L=F-I)				
1110502	1110502 Acquisto di beni di consumo e/o materie prime	RS CP T	17.113,95 11.490,00 28.603,95	224	15.276,97 2.167,48 17.444,45	1.712,08 9.322,27 11.034,35	16.989,05 11.489,75 28.478,80	124,90 INS 0,25	+ +
1110503	1110503 Prestazioni di servizi	RS CP T	233.427,86 197.480,00 430.907,86	225	122.177,15 31.965,80 154.142,95	109.898,61 165.502,71 275.401,32	232.075,76 197.468,51 429.544,27	1.352,10 INS 11,49	+ +
1110504	1110504 Utilizzo di beni di terzi	RS CP T	2.700,00 2.000,00 4.700,00	226	2.300,00 1.000,00 3.300,00	400,00 1.000,00 1.400,00	2.700,00 2.000,00 4.700,00	0,00 0,00	
1110505	1110505 Trasferimenti	RS CP T	135.005,67 66.000,00 201.005,67	227	77.029,60 0,00 77.029,60	5.605,00 45.000,00 50.605,00	82.634,60 45.000,00 127.634,60	52.371,07 INS 21.000,00	+ +
1110507	1110507 Imposte e tasse	RS CP T	18.802,87 60.753,00 79.555,87	228	9.316,63 47.830,87 57.147,50	3.216,82 12.922,13 16.138,95	12.533,45 60.753,00 73.286,45	6.269,42 INS 0,00	+ +
TOTALE SERVIZIO	05 Servizi relativi al commercio	RS CP T	603.196,97 1.248.696,00 1.851.892,97		312.555,65 887.485,88 1.200.041,53	156.843,72 340.198,38 497.042,10	469.399,37 1.227.684,26 1.697.083,63	133.797,60 INS 21.011,74	+ +
TOTALE FUNZIONE	11 Funzioni nel campo dello sviluppo economico	RS CP T	1.042.935,50 1.925.328,00 2.968.263,50		597.561,05 1.284.132,29 1.881.693,34	268.240,92 620.098,78 888.339,70	865.801,97 1.904.231,07 2.770.033,04	177.133,53 INS 21.096,93	+ +
1120000	12 Funzioni relative ai servizi produttivi								
1120500	05 Farmacie								
1120501	1120501 Personale	RS CP T	0,00 0,00 0,00	229	0,00 0,00 0,00	0,00 0,00 0,00	0,00 0,00 0,00	0,00 0,00	

(*) Motivi del verificarsi dei minori residui passivi :insussistenti (INS); prescritti (PRE)

(**) Indicare la parte degli impegni che si riferisce a mere regolazioni contabili di spese correlate alle entrate (COR)

**STAMPA CONTO CONSUNTIVO
GESTIONE DELLE SPESE - ANNO 2012**

DESCRIZIONE	RS	Residui conservati e stanziamenti definitivi di bilancio	N° di riferimento allo svolgimento	Conto del Tesoriere	Determ. Residui	Impegni	Minori residui o economie (E=A-D) (*) (L=F-I)	+/-
		Residui (A)		Pagamenti	Residui da riportare			
		Competenza (F)		Residui (B)	Residui (C)			
		Totale (M)		Competenza (G)	Competenza (H)			
T	Totale (N)	Residui al 31/12 (O=C+H)	Impegni al 31/12 (P=D+I)					
1120502	1120502 Acquisto di beni di consumo e/o materie prime	RS 0,00 CP 0,00 T 0,00	230	0,00 0,00 0,00	0,00 0,00 0,00	0,00 0,00 0,00	0,00 0,00	
1120503	1120503 Prestazioni di servizi	RS 0,00 CP 0,00 T 0,00	231	0,00 0,00 0,00	0,00 0,00 0,00	0,00 0,00 0,00	0,00 0,00	
1120504	1120504 Utilizzo di beni di terzi	RS 0,00 CP 0,00 T 0,00	232	0,00 0,00 0,00	0,00 0,00 0,00	0,00 0,00 0,00	0,00 0,00	
1120505	1120505 Trasferimenti	RS 0,00 CP 0,00 T 0,00	233	0,00 0,00 0,00	0,00 0,00 0,00	0,00 0,00 0,00	0,00 0,00	
1120507	1120507 Imposte e tasse	RS 0,00 CP 0,00 T 0,00	234	0,00 0,00 0,00	0,00 0,00 0,00	0,00 0,00 0,00	0,00 0,00	
TOTALE SERVIZIO	05 Farmacie	RS 0,00 CP 0,00 T 0,00		0,00 0,00 0,00	0,00 0,00 0,00	0,00 0,00 0,00	0,00 0,00	
TOTALE FUNZIONE	12 Funzioni relative ai servizi produttivi	RS 0,00 CP 0,00 T 0,00		0,00 0,00 0,00	0,00 0,00 0,00	0,00 0,00 0,00	0,00 0,00	
TOTALE TITOLO	1 Spese correnti	RS 127.549.246,53 CP 263.363.666,25 T 390.912.912,78		69.646.498,14 138.573.519,14 208.220.017,28	45.175.724,96 118.847.566,13 164.023.291,09	114.822.223,10 257.421.085,27 372.243.308,37	12.727.023,43 INS 5.942.580,98	+ +
2000000	2 Spese in conto capitale							
2010000	01 Funzioni generali di amministrazione, di gestione e di controllo							
2010100	01 Organi istituzionali, partecipazione e decentramento							

(*) Motivi del verificarsi dei minori residui passivi :insussistenti (INS); prescritti (PRE)

(**) Indicare la parte degli impegni che si riferisce a mere regolazioni contabili di spese correlate alle entrate (COR)

**STAMPA CONTO CONSUNTIVO
GESTIONE DELLE SPESE - ANNO 2012**

DESCRIZIONE	RS	Residui conservati e stanziamenti definitivi di bilancio	N° di riferimento allo svolgimento	Conto del Tesoriere	Determ. Residui	Impegni	Minori residui o economie	+/-	
		Residui (A)		Pagamenti	Residui da riportare		(E=A-D) (**)		
		Competenza (F)		Residui (B)	Residui (C)		(L=F-I)		
		Totale (M)		Competenza (G)	Competenza (H)		(I=G+H) (**)		
T	Totale (N)	Residui al 31/12 (O=C+H)	Impegni al 31/12 (P=D+I)						
2010101	2010101 Acquisizione di beni immobili	RS CP T	0,00 100.000,00 100.000,00	235	0,00 0,00 0,00	0,00 100.000,00 100.000,00	0,00 100.000,00 100.000,00	0,00 0,00	
2010105	2010105 Acquisizione di beni mobili, macchine e attrezzature tecnico-scientifiche	RS CP T	96.979,81 178.595,00 275.574,81	236	38.485,40 0,00 38.485,40	58.494,41 177.595,00 236.089,41	96.979,81 177.595,00 274.574,81	0,00 1.000,00	+
2010107	2010107 Trasferimenti di capitale	RS CP T	635.195,31 168.000,00 803.195,31	237	184.865,08 0,00 184.865,08	450.330,23 138.692,09 589.022,32	635.195,31 138.692,09 773.887,40	0,00 29.307,91	+
TOTALE SERVIZIO	01 Organi istituzionali, partecipazione e decentramento	RS CP T	732.175,12 446.595,00 1.178.770,12		223.350,48 0,00 223.350,48	508.824,64 416.287,09 925.111,73	732.175,12 416.287,09 1.148.462,21	0,00 30.307,91	+
2010200	02 Segreteria generale, personale e organizzazione								
2010201	2010201 Acquisizione di beni immobili	RS CP T	124.722,05 93.513,00 218.235,05	238	225,00 0,00 225,00	124.497,05 93.512,20 218.009,25	124.722,05 93.512,20 218.234,25	0,00 0,80	+
2010205	2010205 Acquisizione di beni mobili, macchine ed attrezzature tecnico-scientifiche	RS CP T	151.482,90 0,00 151.482,90	239	75.461,20 0,00 75.461,20	76.021,70 0,00 76.021,70	151.482,90 0,00 151.482,90	0,00 0,00	
TOTALE SERVIZIO	02 Segreteria generale, personale e organizzazione	RS CP T	276.204,95 93.513,00 369.717,95		75.686,20 0,00 75.686,20	200.518,75 93.512,20 294.030,95	276.204,95 93.512,20 369.717,15	0,00 0,80	+
2010300	03 Gestione economica, finanziaria, programmazione, provveditorato e controllo di gestione								
2010301	2010301 Acquisizione di beni immobili	RS CP T	32.058,33 0,00 32.058,33	240	0,00 0,00 0,00	32.058,33 0,00 32.058,33	32.058,33 0,00 32.058,33	0,00 0,00	

(*) Motivi del verificarsi dei minori residui passivi :insussistenti (INS); prescritti (PRE)

(**) Indicare la parte degli impegni che si riferisce a mere regolazioni contabili di spese correlate alle entrate (COR)

**STAMPA CONTO CONSUNTIVO
GESTIONE DELLE SPESE - ANNO 2012**

DESCRIZIONE	RS CP T	Residui conservati e stanziamenti definitivi di bilancio	N° di riferimento allo svolgimento	Conto del Tesoriere	Determ. Residui	Impegni	Minori residui o economie (E=A-D) (*) (L=F-I)	+/-
		Residui (A)		Pagamenti	Residui da riportare			
		Competenza (F)		Residui (B)	Residui (C)			
		Totale (M)		Competenza (G)	Competenza (H)			
				Totale (N)	Residui al 31/12 (O=C+H)	Impegni al 31/12 (P=D+I)		
2010305	2010305 Acquisizione di beni mobili, macchine ed attrezzature tecnico-scientifiche	RS	241	159.857,65	79.074,97	238.932,62	0,00	+
		CP		158.000,00	0,00	58.000,00	100.000,00	
		T		396.932,62	159.857,65	137.074,97	296.932,62	
2010310	2010310 Concessioni di crediti e anticipazioni	RS	242	0,00	0,00	0,00	0,00	
		CP		0,00	0,00	0,00	0,00	
		T		0,00	0,00	0,00	0,00	
TOTALE SERVIZIO	03 Gestione economica, finanziaria, programmazione, provveditorato e controllo di gestione	RS		159.857,65	111.133,30	270.990,95	0,00	+
		CP		158.000,00	0,00	58.000,00	100.000,00	
		T		428.990,95	159.857,65	169.133,30	328.990,95	
2010400	04 Gestione delle entrate tributarie e servizi fiscali							
2010405	2010405 Acquisizione di beni mobili, macchine ed attrezzature tecnico-scientifiche	RS	243	982,60	48,00	1.030,60	0,00	+
		CP		25.000,00	0,00	0,00	25.000,00	
		T		26.030,60	982,60	48,00	1.030,60	
TOTALE SERVIZIO	04 Gestione delle entrate tributarie e servizi fiscali	RS		982,60	48,00	1.030,60	0,00	+
		CP		25.000,00	0,00	0,00	25.000,00	
		T		26.030,60	982,60	48,00	1.030,60	
2010500	05 Gestione dei beni demaniali e patrimoniali							
2010501	2010501 Acquisizione di beni immobili	RS	244	533.819,50	1.136.558,20	1.670.377,70	0,00	+
		CP		575.000,00	5.480,00	119.139,96	450.380,04	
		T		2.245.377,70	539.299,50	1.255.698,16	1.794.997,66	
2010502	2010502 Espopri e servitu onerose	RS	245	36.687,95	2.324.160,92	2.360.848,87	0,00	
		CP		0,00	0,00	0,00	0,00	
		T		2.360.848,87	36.687,95	2.324.160,92	2.360.848,87	
2010505	2010505 Acquisizione di beni mobili, macchine ed attrezzature tecnico-scientifiche	RS	246	0,00	2.266,49	2.266,49	0,00	
		CP		0,00	0,00	0,00	0,00	
		T		2.266,49	0,00	2.266,49	2.266,49	

(*) Motivi del verificarsi dei minori residui passivi :insussistenti (INS); prescritti (PRE)

(**) Indicare la parte degli impegni che si riferisce a mere regolazioni contabili di spese correlate alle entrate (COR)

**STAMPA CONTO CONSUNTIVO
GESTIONE DELLE SPESE - ANNO 2012**

DESCRIZIONE	RS CP T	Residui conservati e stanziamenti definitivi di bilancio	N° di riferimento allo svolgimento	Conto del Tesoriere	Determ. Residui	Impegni	Minori residui o economie	+/-
		Residui (A)		Pagamenti	Residui da riportare			
		Competenza (F)		Residui (B)	Residui (C)	Residui (D=B+C)	Residui (E=A-D) (*)	
		Totale (M)		Competenza (G)	Competenza (H)	Competenza (I=G+H) (**)	(L=F-I)	
			Totale (N)	Residui al 31/12 (O=C+H)	Impegni al 31/12 (P=D+I)			
2010506	2010506 Incarichi professionali esterni	RS 61.461,02 CP 0,00 T 61.461,02	247	5.285,28 0,00 5.285,28	56.175,74 0,00 56.175,74	61.461,02 0,00 61.461,02	0,00 0,00 0,00	
2010507	2010507 Trasferimenti di capitale	RS 13.500,00 CP 0,00 T 13.500,00	248	0,00 0,00 0,00	13.500,00 0,00 13.500,00	13.500,00 0,00 13.500,00	0,00 0,00 0,00	
TOTALE SERVIZIO	05 Gestione dei beni demaniali e patrimoniali	RS 4.108.454,08 CP 575.000,00 T 4.683.454,08		575.792,73 5.480,00 581.272,73	3.532.661,35 119.139,96 3.651.801,31	4.108.454,08 124.619,96 4.233.074,04	0,00 450.380,04 0,00	+
2010600	06 Ufficio tecnico							
2010601	2010601 Acquisizione di beni immobili	RS 33.837.440,32 CP 63.937.819,00 T 97.775.259,32	249	10.811.461,73 8.584,14 10.820.045,87	22.543.497,78 16.728.959,54 39.272.457,32	33.354.959,51 16.737.543,68 50.092.503,19	482.480,81 INS 47.200.275,32 0,00	+
2010605	2010605 Acquisizione di beni mobili, macchine ed attrezzature tecnic-scientifiche	RS 0,00 CP 100.000,00 T 100.000,00	250	0,00 0,00 0,00	0,00 100.000,00 100.000,00	0,00 100.000,00 100.000,00	0,00 0,00 0,00	
2010606	2010606 Incarichi professionali esterni	RS 108.728,94 CP 1.500.000,00 T 1.608.728,94	251	12.127,96 0,00 12.127,96	96.600,98 0,00 96.600,98	108.728,94 0,00 108.728,94	0,00 1.500.000,00 0,00	+
2010607	2010607 Trasferimenti di capitale	RS 3.785.812,71 CP 457.400,00 T 4.243.212,71	252	422.400,00 422.400,00 844.800,00	3.363.412,71 26.061,04 3.389.473,75	3.785.812,71 448.461,04 4.234.273,75	0,00 8.938,96 0,00	+
2010609	2010609 Conferimenti di capitale	RS 0,00 CP 0,00 T 0,00	253	0,00 0,00 0,00	0,00 0,00 0,00	0,00 0,00 0,00	0,00 0,00 0,00	

(*) Motivi del verificarsi dei minori residui passivi :insussistenti (INS); prescritti (PRE)

(**) Indicare la parte degli impegni che si riferisce a mere regolazioni contabili di spese correlate alle entrate (COR)

**STAMPA CONTO CONSUNTIVO
GESTIONE DELLE SPESE - ANNO 2012**

DESCRIZIONE	RS	Residui conservati e stanziamenti definitivi di bilancio	N° di riferimento allo svolgimento	Conto del Tesoriere	Determ. Residui	Impegni	Minori residui o economie (E=A-D) (*)	+/-	
		Residui (A)		Pagamenti	Residui da riportare				
		Competenza (F)		Residui (B)	Residui (C)				
		Totale (M)		Competenza (G)	Competenza (H)				
CP	Competenza (F)		Totale (N)	Residui al 31/12 (O=C+H)	Impegni ai 31/12 (P=D+I)	(L=F-I)			
T	Totale (M)								
TOTALE SERVIZIO									
06 Ufficio tecnico	RS		37.731.981,97		11.245.989,69	26.003.511,47	37.249.501,16	482.480,81 INS	+
	CP	65.995.219,00		430.984,14	16.855.020,58	17.286.004,72	48.709.214,28	+	
	T	103.727.200,97		11.676.973,83	42.858.532,05	54.535.505,88			
2010700									
2010705									
07 Anagrafe, stato civile, elettorale, leva e servizio statistico	RS	41.445,11		19.475,92	21.969,19	41.445,11	0,00		
2010705	CP	5.000,00	254	0,00	0,00	0,00	5.000,00	+	
2010705	T	46.445,11		19.475,92	21.969,19	41.445,11			
TOTALE SERVIZIO									
07 Anagrafe, stato civile, elettorale, leva e servizio statistico	RS	41.445,11		19.475,92	21.969,19	41.445,11	0,00		
	CP	5.000,00		0,00	0,00	0,00	5.000,00	+	
	T	46.445,11		19.475,92	21.969,19	41.445,11			
2010800									
2010805									
08 Altri servizi generali	RS	968.767,24		332.029,69	636.737,55	968.767,24	0,00		
2010805	CP	605.000,00	255	0,00	427.214,31	427.214,31	177.785,69	+	
2010805	T	1.573.767,24		332.029,69	1.063.951,86	1.395.981,55			
TOTALE SERVIZIO									
08 Altri servizi generali	RS	968.767,24		332.029,69	636.737,55	968.767,24	0,00		
	CP	605.000,00		0,00	427.214,31	427.214,31	177.785,69	+	
	T	1.573.767,24		332.029,69	1.063.951,86	1.395.981,55			
TOTALE FUNZIONE									
01 Funzioni generali di amministrazione, di gestione e di controllo	RS	44.131.050,02		12.633.164,96	31.015.404,25	43.648.569,21	482.480,81 INS	+	
	CP	67.903.327,00		436.464,14	17.969.174,14	18.405.638,28	49.497.688,72	+	
	T	112.034.377,02		13.069.629,10	48.984.578,39	62.054.207,49			
2020000									
2020100									
2020101									
02 Funzioni relative alla giustizia	RS	1.067.071,00		438,17	1.066.632,83	1.067.071,00	0,00		
2020101	CP	450.000,00	256	400.000,00	50.000,00	450.000,00	0,00		
2020101	T	1.517.071,00		400.438,17	1.116.632,83	1.517.071,00			

(*) Motivi del verificarsi dei minori residui passivi :insussistenti (INS); prescritti (PRE)

(**) Indicare la parte degli impegni che si riferisce a mere regolazioni contabili di spese correlate alle entrate (COR)

**STAMPA CONTO CONSUNTIVO
GESTIONE DELLE SPESE - ANNO 2012**

DESCRIZIONE	RS CP T	Residui conservati e stanziamenti definitivi di bilancio	N° di riferimento allo svolgimento	Conto del Tesoriere	Determ. Residui	Impegni	Minori residui o economie (E=A-D) (*) (L=F-I)	+/-	
		Residui (A)		Pagamenti	Residui da riportare				
		Competenza (F)		Residui (B)	Residui (C)				
		Totale (M)		Competenza (G)	Competenza (H)				
				Totale (N)	Residui al 31/12 (O=C+H)	Impegni al 31/12 (P=D+I)			
2020105	2020105 Acquisizione di beni mobili, macchine ed attrezzature tecnico-scientifiche	RS CP T	32.871,07 7.000,00 39.871,07	257	32.088,00 0,00 32.088,00	783,07 7.000,00 7.783,07	32.871,07 7.000,00 39.871,07	0,00 0,00	
TOTALE SERVIZIO	01 Uffici giudiziari	RS CP T	1.099.942,07 457.000,00 1.556.942,07		32.526,17 400.000,00 432.526,17	1.067.415,90 57.000,00 1.124.415,90	1.099.942,07 457.000,00 1.556.942,07	0,00 0,00	
TOTALE FUNZIONE	02 Funzioni relative alla giustizia	RS CP T	1.099.942,07 457.000,00 1.556.942,07		32.526,17 400.000,00 432.526,17	1.067.415,90 57.000,00 1.124.415,90	1.099.942,07 457.000,00 1.556.942,07	0,00 0,00	
2030000	03 Funzioni di polizia locale								
2030100	01 Polizia municipale								
2030105	2030105 Acquisizione di beni mobili, macchine ed attrezzature tecnico-scientifiche	RS CP T	988.436,71 828.000,00 1.816.436,71	258	146.102,76 0,00 146.102,76	842.333,95 768.559,99 1.610.893,94	988.436,71 768.559,99 1.756.996,70	0,00 59.440,01	+
2030107	2030107 Trasferimenti di capitale	RS CP T	0,00 0,00 0,00	259	0,00 0,00 0,00	0,00 0,00 0,00	0,00 0,00 0,00	0,00 0,00	
TOTALE SERVIZIO	01 Polizia municipale	RS CP T	988.436,71 828.000,00 1.816.436,71		146.102,76 0,00 146.102,76	842.333,95 768.559,99 1.610.893,94	988.436,71 768.559,99 1.756.996,70	0,00 59.440,01	+
TOTALE FUNZIONE	03 Funzioni di polizia locale	RS CP T	988.436,71 828.000,00 1.816.436,71		146.102,76 0,00 146.102,76	842.333,95 768.559,99 1.610.893,94	988.436,71 768.559,99 1.756.996,70	0,00 59.440,01	+
2040000	04 Funzioni di istruzione pubblica								
2040100	01 Scuola materna								

(*) Motivi del verificarsi dei minori residui passivi :insussistenti (INS); prescritti (PRE)

(**) Indicare la parte degli impegni che si riferisce a mere regolazioni contabili di spese correlate alle entrate (COR)

**STAMPA CONTO CONSUNTIVO
GESTIONE DELLE SPESE - ANNO 2012**

DESCRIZIONE	RS	Residui conservati e stanziamenti definitivi di bilancio	N° di riferimento allo svolgimento	Conto del Tesoriere	Determ. Residui	Impegni	Minori residui o economie	+/-
		Residui (A)		Pagamenti	Residui da riportare		Residui (E=A-D) (*)	
		Competenza (F)		Residui (B)	Residui (C)		Residui (D=B+C)	
		Totale (M)		Competenza (G)	Competenza (H)		Competenza (I=G+H) (**)	
CP	Totale (N)	Residui al 31/12 (O=C+H)	Impegni al 31/12 (P=D+I)	(L=F-I)				
T								
2040101	2040101	Acquisizione di beni immobili	260	0,00	3.651,26	3.651,26	0,00	
	CP	0,00		0,00	0,00	0,00	0,00	
	T	3.651,26		0,00	3.651,26	3.651,26	0,00	
2040105	2040105	Acquisizione di beni mobili, macchine ed attrezzature tecnico-scientifiche	261	61.777,17	11.173,34	72.950,51	0,00	
	CP	7.500,00		0,00	7.500,00	7.500,00	0,00	
	T	80.450,51		61.777,17	18.673,34	80.450,51	0,00	
TOTALE SERVIZIO	01	Scuola materna		61.777,17	14.824,60	76.601,77	0,00	
	CP	7.500,00		0,00	7.500,00	7.500,00	0,00	
	T	84.101,77		61.777,17	22.324,60	84.101,77	0,00	
2040200	02	Istruzione elementare						
2040201	2040201	Acquisizione di beni immobili	262	39.872,50	17.408,65	57.281,15	0,00	
	CP	0,00		0,00	0,00	0,00	0,00	
	T	57.281,15		39.872,50	17.408,65	57.281,15	0,00	
2040205	2040205	Acquisizione di beni mobili, macchine ed attrezzature tecnico-scientifiche	263	19.057,90	19.794,45	38.852,35	0,00	
	CP	109.000,00		0,00	18.487,66	18.487,66	90.512,34	+
	T	147.852,35		19.057,90	38.282,11	57.340,01	0,00	
TOTALE SERVIZIO	02	Istruzione elementare		58.930,40	37.203,10	96.133,50	0,00	
	CP	109.000,00		0,00	18.487,66	18.487,66	90.512,34	+
	T	205.133,50		58.930,40	55.690,76	114.621,16	0,00	
2040300	03	Istruzione media						
2040305	2040305	Acquisizione di beni mobili, macchine ed attrezzature tecnico-scientifiche	264	18.834,01	19.904,70	38.738,71	0,00	
	CP	6.000,00		0,00	6.000,00	6.000,00	0,00	
	T	44.738,71		18.834,01	25.904,70	44.738,71	0,00	
TOTALE SERVIZIO	03	Istruzione media		18.834,01	19.904,70	38.738,71	0,00	
	CP	6.000,00		0,00	6.000,00	6.000,00	0,00	
	T	44.738,71		18.834,01	25.904,70	44.738,71	0,00	
2040400	04	Istruzione secondaria superiore						

(*) Motivi del verificarsi dei minori residui passivi :insussistenti (INS); prescritti (PRE)

(**) Indicare la parte degli impegni che si riferisce a mere regolazioni contabili di spese correlate alle entrate (COR)

**STAMPA CONTO CONSUNTIVO
GESTIONE DELLE SPESE - ANNO 2012**

DESCRIZIONE	RS CP T	Residui conservati e stanziamenti definitivi di bilancio	N° di riferimento allo svolgimento	Conto del Tesoriere	Determ. Residui	Impegni	Minori residui o economie	+/-
		Residui (A)		Pagamenti	Residui da riportare		(E=A-D) (*)	
		Competenza (F)		Residui (B)	Residui (C)		Residui (D=B+C)	
		Totale (M)		Competenza (G)	Competenza (H)		Competenza (I=G+H) (**)	
				Totale (N)	Residui al 31/12 (O=C+H)	Impegni al 31/12 (P=D+I)	(L=F-I)	
2040401	2040401 Acquisizione di beni immobili	RS CP T	265	0,00 0,00 0,00	2.838,63 0,00 2.838,63	2.838,63 0,00 2.838,63	0,00 0,00	
2040407	2040407 Trasferimenti di capitale	RS CP T	266	0,00 0,00 0,00	18.985,02 0,00 18.985,02	18.985,02 0,00 18.985,02	0,00 0,00	
TOTALE SERVIZIO	04 Istruzione secondaria superiore	RS CP T		0,00 0,00 0,00	21.823,65 0,00 21.823,65	21.823,65 0,00 21.823,65	0,00 0,00	
2040500	05 Assistenza scolastica, trasporto, refezione e altri servizi							
2040501	2040501 Acquisizione di beni immobili	RS CP T	267	0,00 0,00 0,00	35.059,56 0,00 35.059,56	35.059,56 0,00 35.059,56	0,00 0,00	
2040505	2040505 Acquisizione di beni mobili ed attrezzature tecnico-scientifiche	RS CP T	268	0,00 0,00 0,00	415,44 0,00 415,44	415,44 0,00 415,44	0,00 0,00	
2040507	2040507 Trasferimenti di capitale	RS CP T	269	0,00 0,00 0,00	1.549,37 0,00 1.549,37	1.549,37 0,00 1.549,37	0,00 0,00	
TOTALE SERVIZIO	05 Assistenza scolastica, trasporto, refezione e altri servizi	RS CP T		0,00 0,00 0,00	37.024,37 0,00 37.024,37	37.024,37 0,00 37.024,37	0,00 0,00	
TOTALE FUNZIONE	04 Funzioni di istruzione pubblica	RS CP T		139.541,58 0,00 139.541,58	130.780,42 31.987,66 162.768,08	270.322,00 31.987,66 302.309,66	0,00 90.512,34	+
2050000	05 Funzioni relative alla cultura e ai beni culturali							
2050100	01 Biblioteche, musei e pinacoteche							

(*) Motivi del verificarsi dei minori residui passivi :insussistenti (INS); prescritti (PRE)

(**) Indicare la parte degli impegni che si riferisce a mere regolazioni contabili di spese correlate alle entrate (COR)

**STAMPA CONTO CONSUNTIVO
GESTIONE DELLE SPESE - ANNO 2012**

DESCRIZIONE	RS	Residui conservati e stanziamenti definitivi di bilancio	N° di riferimento allo svolgimento	Conto del Tesoriere	Determ. Residui	Impegni	Minori residui o economie (E=A-D) (*) (L=F-I)	+/-	
		Residui (A)		Pagamenti	Residui da riportare				
		Competenza (F)		Residui (B)	Residui (C)				
		Totale (M)		Competenza (G)	Competenza (H)				
CP	Totale (N)	Residui al 31/12 (O=C+H)	Impegni al 31/12 (P=D+I)						
T									
2050101	2050101 Acquisizione di beni immobili	RS CP T	40.163,95 0,00 40.163,95	270	28.355,42 0,00 28.355,42	11.808,53 0,00 11.808,53	40.163,95 0,00 40.163,95	0,00 0,00 0,00	
2050105	2050105 Acquisizione di beni mobili, macchine ed attrezzature tecnico-scientifiche	RS CP T	81.759,27 26.841,00 108.600,27	271	40.542,79 0,00 40.542,79	41.216,48 16.841,00 58.057,48	81.759,27 16.841,00 98.600,27	0,00 10.000,00 0,00	+
2050106	2050106 Incarichi professionali esterni	RS CP T	0,00 0,00 0,00	272	0,00 0,00 0,00	0,00 0,00 0,00	0,00 0,00 0,00	0,00 0,00 0,00	
TOTALE SERVIZIO	01 Biblioteche, musei e pinacoteche	RS CP T	121.923,22 26.841,00 148.764,22		68.898,21 0,00 68.898,21	53.025,01 16.841,00 69.866,01	121.923,22 16.841,00 138.764,22	0,00 10.000,00 0,00	+
2050200	02 Teatri, attività culturali e servizi diversi nel settore culturale								
2050201	2050201 Acquisizione di beni immobili	RS CP T	11.020,70 0,00 11.020,70	273	1.824,18 0,00 1.824,18	9.196,52 0,00 9.196,52	11.020,70 0,00 11.020,70	0,00 0,00 0,00	
2050205	2050205 Acquisizione di beni mobili, macchine ed attrezzature tecnico-scientifiche	RS CP T	4.601,87 70.000,00 74.601,87	274	3.786,09 0,00 3.786,09	815,78 70.000,00 70.815,78	4.601,87 70.000,00 74.601,87	0,00 0,00 0,00	
TOTALE SERVIZIO	02 Teatri, attività culturali e servizi diversi nel settore culturale	RS CP T	15.622,57 70.000,00 85.622,57		5.610,27 0,00 5.610,27	10.012,30 70.000,00 80.012,30	15.622,57 70.000,00 85.622,57	0,00 0,00 0,00	
TOTALE FUNZIONE	05 Funzioni relative alla cultura e ai beni culturali	RS CP T	137.545,79 96.841,00 234.386,79		74.508,48 0,00 74.508,48	63.037,31 86.841,00 149.878,31	137.545,79 86.841,00 224.386,79	0,00 10.000,00 0,00	+
2060000	06 Funzioni nel settore sportivo e ricreativo								
2060100	01 Piscine Comunali								

(*) Motivi del verificarsi dei minori residui passivi :insussistenti (INS); prescritti (PRE)

(**) Indicare la parte degli impegni che si riferisce a mere regolazioni contabili di spese correlate alle entrate (COR)

**STAMPA CONTO CONSUNTIVO
GESTIONE DELLE SPESE - ANNO 2012**

DESCRIZIONE	RS	Residui conservati e stanziamenti definitivi di bilancio	N° di riferimento allo svolgimento	Conto del Tesoriere		Determ. Residui	Impegni	Minori residui o economie (E=A-D) (*) (L=F-I)	+/-
		Residui (A)		Pagamenti	Residui da riportare				
		Competenza (F)		Residui (B)	Residui (C)				
		Totale (M)		Competenza (G)	Competenza (H)				
CP	Competenza (F)	Residui al 31/12 (O=C+H)	Impegni al 31/12 (P=D+I)						
T	Totale (M)	Totale (N)							
2060101	2060101	Acquisizione di beni immobili	275	0,00	0,00	0,00	0,00	0,00	
	CP	0,00		0,00	0,00	0,00	0,00	0,00	
	T	0,00		0,00	0,00	0,00	0,00	0,00	
TOTALE SERVIZIO		01 Piscine Comunali		0,00	0,00	0,00	0,00	0,00	
	CP	0,00		0,00	0,00	0,00	0,00	0,00	
	T	0,00		0,00	0,00	0,00	0,00	0,00	
2060200		02 Stadio comunale, palazzo dello sport ed altri impianti							
2060201	2060201	Acquisizione di beni immobili	276	4.465.369,33	1.883.986,15	2.581.383,18	4.465.369,33	0,00	+
	CP	2.734.300,00		0,00	0,00	2.308.959,84	2.308.959,84	425.340,16	
	T	7.199.669,33		1.883.986,15	4.890.343,02	6.774.329,17	6.774.329,17		
2060205	2060205	Acquisizione di beni mobili, macchine ed attrezzature tecnico-scientifiche	277	1.562,05	1.123,20	438,85	1.562,05	0,00	
	CP	0,00		0,00	0,00	0,00	0,00	0,00	
	T	1.562,05		1.123,20	438,85	1.562,05	1.562,05		
2060206	2060206	Incarichi professionali esterni	278	5.242,39	1.132,56	4.109,83	5.242,39	0,00	
	CP	0,00		0,00	0,00	0,00	0,00	0,00	
	T	5.242,39		1.132,56	4.109,83	5.242,39	5.242,39		
TOTALE SERVIZIO		02 Stadio comunale, palazzo dello sport ed altri impianti		4.472.173,77	1.886.241,91	2.585.931,86	4.472.173,77	0,00	+
	CP	2.734.300,00		0,00	0,00	2.308.959,84	2.308.959,84	425.340,16	
	T	7.206.473,77		1.886.241,91	4.894.891,70	6.781.133,61	6.781.133,61		
2060300		03 Manifestazioni diverse nel settore sportivo e ricreativo							
2060305	2060305	Acquisizione di beni mobili, macchine ed attrezzature tecnico-scientifiche	279	51.759,57	50.277,73	1.481,84	51.759,57	0,00	
	CP	25.000,00		13.915,00	11.085,00	25.000,00	25.000,00	0,00	
	T	76.759,57		64.192,73	12.566,84	76.759,57	76.759,57		
2060306	2060306	Incarichi professionali esterni	280	1.749,34	0,00	1.749,34	1.749,34	0,00	
	CP	0,00		0,00	0,00	0,00	0,00	0,00	
	T	1.749,34		0,00	1.749,34	1.749,34	1.749,34		

(*) Motivi del verificarsi dei minori residui passivi :insussistenti (INS); prescritti (PRE)

(**) Indicare la parte degli impegni che si riferisce a mere regolazioni contabili di spese correlate alle entrate (COR)

**STAMPA CONTO CONSUNTIVO
GESTIONE DELLE SPESE - ANNO 2012**

DESCRIZIONE	RS CP T	Residui conservati e stanziamenti definitivi di bilancio	N° di riferimento allo svolgimento	Conto del Tesoriere	Determ. Residui	Impegni	Minori residui o economie (E=A-D) (*) (L=F-I)	+/-	
		Residui (A)		Pagamenti	Residui da riportare				
		Competenza (F)		Residui (B)	Residui (C)				
		Totale (M)		Competenza (G)	Competenza (H)				
				Residui al 31/12 (O=C+H)	Impegni al 31/12 (P=D+I)				
2060307	2060307 Trasferimenti di capitale	RS CP T	16.469,00 0,00 16.469,00	281	0,00 0,00 0,00	16.469,00 0,00 16.469,00	16.469,00 0,00 16.469,00	0,00 0,00	
TOTALE SERVIZIO	03 Manifestazioni diverse nel settore sportivo e ricreativo	RS CP T	69.977,91 25.000,00 94.977,91		50.277,73 13.915,00 64.192,73	19.700,18 11.085,00 30.785,18	69.977,91 25.000,00 94.977,91	0,00 0,00	
TOTALE FUNZIONE	06 Funzioni nel settore sportivo e ricreativo	RS CP T	4.542.151,68 2.759.300,00 7.301.451,68		1.936.519,64 13.915,00 1.950.434,64	2.605.632,04 2.320.044,84 4.925.676,88	4.542.151,68 2.333.959,84 6.876.111,52	0,00 425.340,16	+
2070000	07 Funzioni nel campo turistico								
2070100	01 Servizi turistici								
2070105	2070105 Acquisizione di beni mobili, macchine ed attrezzature tecnico-scientifiche	RS CP T	2.282,70 2.700,00 4.982,70	282	0,00 0,00 0,00	2.282,70 2.700,00 4.982,70	2.282,70 2.700,00 4.982,70	0,00 0,00	
TOTALE SERVIZIO	01 Servizi turistici	RS CP T	2.282,70 2.700,00 4.982,70		0,00 0,00 0,00	2.282,70 2.700,00 4.982,70	2.282,70 2.700,00 4.982,70	0,00 0,00	
TOTALE FUNZIONE	07 Funzioni nel campo turistico	RS CP T	2.282,70 2.700,00 4.982,70		0,00 0,00 0,00	2.282,70 2.700,00 4.982,70	2.282,70 2.700,00 4.982,70	0,00 0,00	
2080000	08 Funzioni nel campo della viabilità e dei trasporti								
2080100	01 Viabilità, circolazione stradale e servizi connessi								
2080101	2080101 Acquisizione di beni immobili	RS CP T	50.732.482,76 19.928.014,20 70.660.496,96	283	20.859.276,42 756.147,54 21.615.423,96	28.725.190,26 19.171.866,66 47.897.056,92	49.584.466,68 19.928.014,20 69.512.480,88	1.148.016,08 INS 0,00	+

(*) Motivi del verificarsi dei minori residui passivi :insussistenti (INS); prescritti (PRE)

(**) Indicare la parte degli impegni che si riferisce a mere regolazioni contabili di spese correlate alle entrate (COR)

**STAMPA CONTO CONSUNTIVO
GESTIONE DELLE SPESE - ANNO 2012**

DESCRIZIONE	RS	Residui conservati e stanziamenti definitivi di bilancio	N° di riferimento allo svolgimento	Conto del Tesoriere	Determ. Residui	Impegni	Minori residui o economie	+/-	
		Residui (A)		Pagamenti	Residui da riportare				
		Competenza (F)		Residui (B)	Residui (C)				
		Totale (M)		Competenza (G)	Competenza (H)				
CP	Competenza (F)	Competenza (G)	Residui al 31/12 (O=C+H)	Impegni al 31/12 (P=D+I)	(E=A-D) (*)	(L=F-I)			
T	Totale (M)	Totale (N)							
2080103	2080103 Acquisto di beni specifici per realizzazioni in economia	RS CP T	1.158,33 0,00 1.158,33	284	0,00 0,00 0,00	1.158,33 0,00 1.158,33	1.158,33 0,00 1.158,33	0,00 0,00	
2080105	2080105 Acquisizione di beni mobili, macchine ed attrezzature tecnico-scientifiche	RS CP T	469.448,45 187.000,00 656.448,45	285	167.194,21 0,00 167.194,21	302.254,24 182.001,50 484.255,74	469.448,45 182.001,50 651.449,95	0,00 4.998,50	+
2080106	2080106 Incarichi professionali esterni	RS CP T	62.586,97 40.000,00 102.586,97	286	25.873,35 0,00 25.873,35	36.713,62 40.000,00 76.713,62	62.586,97 40.000,00 102.586,97	0,00 0,00	
2080107	2080107 Trasferimenti di capitale	RS CP T	9.332.381,02 0,00 9.332.381,02	287	1.958.665,19 0,00 1.958.665,19	7.373.715,83 0,00 7.373.715,83	9.332.381,02 0,00 9.332.381,02	0,00 0,00	
TOTALE SERVIZIO	01 Viabilità, circolazione stradale e servizi connessi	RS CP T	60.598.057,53 20.155.014,20 80.753.071,73		23.011.009,17 756.147,54 23.767.156,71	36.439.032,28 19.393.868,16 55.832.900,44	59.450.041,45 20.150.015,70 79.600.057,15	1.148.016,08 INS 4.998,50	+
2080200	02 Illuminazione pubblica e servizi connessi								
2080201	2080201 Acquisizione di beni immobili	RS CP T	500.722,93 601.000,00 1.101.722,93	288	312.118,96 0,00 312.118,96	188.603,97 0,00 188.603,97	500.722,93 0,00 500.722,93	0,00 601.000,00	+
2080205	2080205 Acquisizione di beni mobili, macchine ed attrezzature tecnico-scientifiche	RS CP T	0,00 0,00 0,00	289	0,00 0,00 0,00	0,00 0,00 0,00	0,00 0,00 0,00	0,00 0,00	
2080207	2080207 Trasferimenti di capitale	RS CP T	293,35 0,00 293,35	290	0,00 0,00 0,00	293,35 0,00 293,35	293,35 0,00 293,35	0,00 0,00	

(*) Motivi del verificarsi dei minori residui passivi :insussistenti (INS); prescritti (PRE)

(**) Indicare la parte degli impegni che si riferisce a mere regolazioni contabili di spese correlate alle entrate (COR)

**STAMPA CONTO CONSUNTIVO
GESTIONE DELLE SPESE - ANNO 2012**

DESCRIZIONE	RS	Residui conservati e stanziamenti definitivi di bilancio	N° di riferimento allo svolgimento	Conto del Tesoriere		Determ. Residui	Impegni	Minori residui o economie	+/-
		Residui (A)		Pagamenti	Residui da riportare	Residui (D=B+C)			
		Competenza (F)		Residui (B)	Residui (C)		Competenza (I=G+H) (**)	Impegni al 31/12 (P=D+I)	
		Totale (M)		Competenza (G)	Residui al 31/12 (O=C+H)	Competenza (H)			
TOTALE SERVIZIO									
02 Illuminazione pubblica e servizi connessi	RS	501.016,28		312.118,96	188.897,32	501.016,28	0,00		
	CP	601.000,00		0,00	0,00	0,00	601.000,00		+
	T	1.102.016,28		312.118,96	188.897,32	501.016,28			
2080300									
03 Trasporti pubblici locali e servizi connessi									
2080301	RS	249.196,66	291	0,00	249.196,66	249.196,66	0,00		
2080301	CP	0,00		0,00	0,00	0,00	0,00		
	T	249.196,66		0,00	249.196,66	249.196,66			
2080305	RS	243.000,00	292	0,00	243.000,00	243.000,00	0,00		
2080305	CP	0,00		0,00	0,00	0,00	0,00		
	T	243.000,00		0,00	243.000,00	243.000,00			
2080307	RS	2.873.536,79	293	2.078.082,43	795.454,36	2.873.536,79	0,00		
2080307	CP	2.374.000,00		873.809,12	0,00	873.809,12	1.500.190,88		+
	T	5.247.536,79		2.951.891,55	795.454,36	3.747.345,91			
TOTALE SERVIZIO									
03 Trasporti pubblici locali e servizi connessi	RS	3.365.733,45		2.078.082,43	1.287.651,02	3.365.733,45	0,00		
	CP	2.374.000,00		873.809,12	0,00	873.809,12	1.500.190,88		+
	T	5.739.733,45		2.951.891,55	1.287.651,02	4.239.542,57			
TOTALE FUNZIONE									
08 Funzioni nel campo della viabilità e dei trasporti	RS	64.464.807,26		25.401.210,56	37.915.580,62	63.316.791,18	1.148.016,08	INS	+
	CP	23.130.014,20		1.629.956,66	19.393.868,16	21.023.824,82	2.106.189,38		+
	T	87.594.821,46		27.031.167,22	57.309.448,78	84.340.616,00			
2090000									
09 Funzioni riguardanti la gestione del territorio e dell'ambiente									
2090100									
01 Urbanistica e gestione del territorio									
2090101	RS	2.410.663,32	294	1.081.872,59	1.328.790,73	2.410.663,32	0,00		
2090101	CP	250.000,00		0,00	250.000,00	250.000,00	0,00		
	T	2.660.663,32		1.081.872,59	1.578.790,73	2.660.663,32			
2090102	RS	1.429,61	295	0,00	1.429,61	1.429,61	0,00		
2090102	CP	0,00		0,00	0,00	0,00	0,00		
	T	1.429,61		0,00	1.429,61	1.429,61			

(*) Motivi del verificarsi dei minori residui passivi :insussistenti (INS); prescritti (PRE)

(**) Indicare la parte degli impegni che si riferisce a mere regolazioni contabili di spese correlate alle entrate (COR)

**STAMPA CONTO CONSUNTIVO
GESTIONE DELLE SPESE - ANNO 2012**

DESCRIZIONE	RS	Residui conservati e stanziamenti definitivi di bilancio Residui (A)	N° di riferimento allo svolgimento	Conto del Tesoriere	Determ. Residui	Impegni	Minori residui o economie (E=A-D) (*)	+/-
				Pagamenti	Residui da riportare			
	CP	Competenza (F)		Residui (B)	Residui (C)	Residui (D=B+C)		
	T	Totale (M)		Competenza (G)	Competenza (H)	Competenza (I=G+H) (**)	(L=F-I)	
				Totale (N)	Residui al 31/12 (O=C+H)	Impegni al 31/12 (P=D+I)		
2090105	2090105	Acquisizione di beni mobili, macchine e attrezzature tecnico-scientifiche						
	RS	208.461,84		30.383,54	178.078,30	208.461,84	0,00	
	CP	51.500,00	296	0,00	51.500,00	51.500,00	0,00	
	T	259.961,84		30.383,54	229.578,30	259.961,84		
2090106	2090106	Incarichi professionali esterni						
	RS	447.721,10		76.900,11	370.820,99	447.721,10	0,00	
	CP	118.000,00	297	0,00	54.000,00	54.000,00	64.000,00	+
	T	565.721,10		76.900,11	424.820,99	501.721,10		
2090107	2090107	Trasferimenti di capitale						
	RS	10.000,00		0,00	10.000,00	10.000,00	0,00	
	CP	0,00	298	0,00	0,00	0,00	0,00	
	T	10.000,00		0,00	10.000,00	10.000,00		
TOTALE SERVIZIO	01	Urbanistica e gestione del territorio						
	RS	3.078.275,87		1.189.156,24	1.889.119,63	3.078.275,87	0,00	
	CP	419.500,00		0,00	355.500,00	355.500,00	64.000,00	+
	T	3.497.775,87		1.189.156,24	2.244.619,63	3.433.775,87		
2090200	02	Edilizia residenziale pubblica locale e piani di edilizia economica popolare						
2090201	2090201	Acquisizione di beni immobili						
	RS	1.733.666,06		149.280,54	1.525.003,83	1.674.284,37	59.381,69 INS	+
	CP	2.050.000,00	299	0,00	1.273.186,05	1.273.186,05	776.813,95	+
	T	3.783.666,06		149.280,54	2.798.189,88	2.947.470,42		
2090202	2090202	Espropri e servitu onerose						
	RS	2.720.611,67		2.008.684,89	711.926,78	2.720.611,67	0,00	
	CP	5.157.715,00	300	0,00	187.328,16	187.328,16	4.970.386,84	+
	T	7.878.326,67		2.008.684,89	899.254,94	2.907.939,83		
2090203	2090203	Acquisto di beni specifici per realizzazioni in economia						
	RS	48.113,48		0,00	48.113,48	48.113,48	0,00	
	CP	0,00	301	0,00	0,00	0,00	0,00	
	T	48.113,48		0,00	48.113,48	48.113,48		
2090205	2090205	Acquisizione di beni mobili, macchine ed attrezzature tecnico-scientifiche						
	RS	2.152,57		0,00	2.152,57	2.152,57	0,00	
	CP	0,00	302	0,00	0,00	0,00	0,00	
	T	2.152,57		0,00	2.152,57	2.152,57		

(*) Motivi del verificarsi dei minori residui passivi :insussistenti (INS); prescritti (PRE)

(**) Indicare la parte degli impegni che si riferisce a mere regolazioni contabili di spese correlate alle entrate (COR)

**STAMPA CONTO CONSUNTIVO
GESTIONE DELLE SPESE - ANNO 2012**

DESCRIZIONE	RS	Residui conservati e stanziamenti definitivi di bilancio	N° di riferimento allo svolgimento	Conto del Tesoriere	Determ. Residui	Impegni	Minori residui o economie	+/-	
		Residui (A)		Pagamenti	Residui da riportare		(E=A-D) (*)		
		Competenza (F)		Residui (B)	Residui (C)		Residui (D=B+C)		
		Totale (M)		Competenza (G)	Competenza (H)		Competenza (I=G+H) (**)		
CP	T	Totale (N)	Residui al 31/12 (O=C+H)	Impegni al 31/12 (P=D+I)	(L=F-I)				
2090206	2090206 Incarichi professionali esterni	RS	12.103,83	303	0,00	12.103,83	12.103,83	0,00	
		CP	0,00		0,00	0,00	0,00	0,00	
		T	12.103,83		0,00	12.103,83	12.103,83		
2090207	2090207 Trasferimenti di capitale	RS	21.832,70	304	0,00	21.832,70	21.832,70	0,00	
		CP	0,00		0,00	0,00	0,00	0,00	
		T	21.832,70		0,00	21.832,70	21.832,70		
2090209	2090209 Conferimenti di capitali	RS	0,00	305	0,00	0,00	0,00	0,00	
		CP	0,00		0,00	0,00	0,00	0,00	
		T	0,00		0,00	0,00	0,00		
TOTALE SERVIZIO	02 Edilizia residenziale pubblica locale e piani di edilizia economica popolare	RS	4.538.480,31		2.157.965,43	2.321.133,19	4.479.098,62	59.381,69 INS	+
		CP	7.207.715,00		0,00	1.460.514,21	1.460.514,21	5.747.200,79	+
		T	11.746.195,31		2.157.965,43	3.781.647,40	5.939.612,83		
2090300	03 Servizi di protezione civile								
2090305	2090305 Acquisizione di beni mobili, macchine ed attrezzature tecnico-scientifiche	RS	110.065,41	306	56.928,76	53.136,65	110.065,41	0,00	
		CP	24.900,00		0,00	0,00	0,00	24.900,00	+
		T	134.965,41		56.928,76	53.136,65	110.065,41		
TOTALE SERVIZIO	03 Servizi di protezione civile	RS	110.065,41		56.928,76	53.136,65	110.065,41	0,00	
		CP	24.900,00		0,00	0,00	0,00	24.900,00	+
		T	134.965,41		56.928,76	53.136,65	110.065,41		
2090400	04 Servizio idrico integrato								
2090401	2090401 Acquisizione di beni immobili	RS	1.107.104,33	307	208.185,32	764.264,88	972.450,20	134.654,13 INS	+
		CP	0,00		0,00	0,00	0,00	0,00	
		T	1.107.104,33		208.185,32	764.264,88	972.450,20		
2090405	2090405 Acquisizione di beni mobili, macchine ed attrezzature tecnico-scientifiche	RS	0,00	308	0,00	0,00	0,00	0,00	
		CP	295.000,00		0,00	0,00	0,00	295.000,00	+
		T	295.000,00		0,00	0,00	0,00		

(*) Motivi del verificarsi dei minori residui passivi :insussistenti (INS); prescritti (PRE)

(**) Indicare la parte degli impegni che si riferisce a mere regolazioni contabili di spese correlate alle entrate (COR)

**STAMPA CONTO CONSUNTIVO
GESTIONE DELLE SPESE - ANNO 2012**

DESCRIZIONE	RS CP T	Residui conservati e stanziamenti definitivi di bilancio	N° di riferimento allo svolgimento	Conto del Tesoriere	Determ. Residui	Impegni	Minori residui o economie (E=A-D) (*) (L=F-I)	+/-	
		Residui (A)		Pagamenti	Residui da riportare				
		Competenza (F)		Residui (B)	Residui (C)				
		Totale (M)		Competenza (G)	Competenza (H)				
				Residui al 31/12 (O=C+H)	Impegni al 31/12 (P=D+I)				
2090406	2090406 Incarichi professionali esterni	RS CP T	0,00 0,00 0,00	309	0,00 0,00 0,00	0,00 0,00 0,00	0,00 0,00 0,00	0,00 0,00 0,00	
2090407	2090407 Trasferimenti di capitale	RS CP T	3.765.938,65 0,00 3.765.938,65	310	57.390,16 0,00 57.390,16	3.708.548,49 0,00 3.708.548,49	3.765.938,65 0,00 3.765.938,65	0,00 0,00 0,00	
TOTALE SERVIZIO	04 Servizio idrico integrato	RS CP T	4.873.042,98 295.000,00 5.168.042,98		265.575,48 0,00 265.575,48	4.472.813,37 0,00 4.472.813,37	4.738.388,85 0,00 4.738.388,85	134.654,13 INS 295.000,00 +	+
2090500	05 Servizio smaltimento rifiuti								
2090509	2090509 Conferimento di capitale	RS CP T	33.362,04 0,00 33.362,04	311	0,00 0,00 0,00	33.362,04 0,00 33.362,04	33.362,04 0,00 33.362,04	0,00 0,00 0,00	
TOTALE SERVIZIO	05 Servizio smaltimento rifiuti	RS CP T	33.362,04 0,00 33.362,04		0,00 0,00 0,00	33.362,04 0,00 33.362,04	33.362,04 0,00 33.362,04	0,00 0,00 0,00	
2090600	06 Parchi e servizi per la tutela ambientale del verde, altri servizi relativi al territorio ed all'								
2090601	2090601 Acquisizione di beni immobili	RS CP T	2.358.112,95 3.728.700,00 6.086.812,95	312	1.232.511,66 280.060,00 1.512.571,66	1.121.194,49 2.809.744,41 3.930.938,90	2.353.706,15 3.089.804,41 5.443.510,56	4.406,80 INS 638.895,59 +	+
2090605	2090605 Acquisizione di beni mobili, macchine ed attrezzature tecnico-scientifiche	RS CP T	102.576,08 31.000,00 133.576,08	313	52.337,84 0,00 52.337,84	50.238,24 30.061,69 80.299,93	102.576,08 30.061,69 132.637,77	0,00 938,31 +	+
2090606	2090606 Incarichi professionali esterni	RS CP T	3.960,44 5.000,00 8.960,44	314	2.804,89 0,00 2.804,89	1.155,55 0,00 1.155,55	3.960,44 0,00 3.960,44	0,00 5.000,00 +	+

(*) Motivi del verificarsi dei minori residui passivi :insussistenti (INS); prescritti (PRE)

(**) Indicare la parte degli impegni che si riferisce a mere regolazioni contabili di spese correlate alle entrate (COR)

**STAMPA CONTO CONSUNTIVO
GESTIONE DELLE SPESE - ANNO 2012**

DESCRIZIONE	RS	Residui conservati e stanziamenti definitivi di bilancio Residui (A)	N° di riferimento allo svolgimento	Conto del Tesoriere		Determ. Residui		Impegni Residui (D=B+C)	Minori residui o economie (E=A-D) (*) (L=F-I)	+/-
				Pagamenti	Residui da riportare	Residui da riportare	Residui da riportare			
				Residui (B)	Residui (C)	Residui (C)	Residui (C)			
				Competenza (G)	Competenza (H)	Competenza (I=G+H) (**)	Competenza (I=G+H) (**)			
CP	Competenza (F)			Totale (N)	Residui al 31/12 (O=C+H)	Impegni al 31/12 (P=D+I)				
T	Totale (M)									
2090607	2090607	Trasferimenti di capitale								
	RS	48.708,11			33.800,00	14.908,11	48.708,11	0,00		
	CP	0,00	315		0,00	0,00	0,00	0,00		
	T	48.708,11			33.800,00	14.908,11	48.708,11			
TOTALE SERVIZIO										
	RS	2.513.357,58			1.321.454,39	1.187.496,39	2.508.950,78	4.406,80	INS	+
	CP	3.764.700,00			280.060,00	2.839.806,10	3.119.866,10	644.833,90		+
	T	6.278.057,58			1.601.514,39	4.027.302,49	5.628.816,88			
TOTALE FUNZIONE										
	RS	15.146.584,19			4.991.080,30	9.957.061,27	14.948.141,57	198.442,62	INS	+
	CP	11.711.815,00			280.060,00	4.655.820,31	4.935.880,31	6.775.934,69		+
	T	26.858.399,19			5.271.140,30	14.612.881,58	19.884.021,88			
2100000		10 Funzioni nel settore sociale								
2100100		01 Asili nido, servizi per l'infanzia e per i minori								
2100101		2100101 Acquisizione di beni immobili								
	RS	5.272,05			0,00	5.272,05	5.272,05	0,00		
	CP	0,00	316		0,00	0,00	0,00	0,00		
	T	5.272,05			0,00	5.272,05	5.272,05			
2100103		2100103 Acquisto di beni specifici per realizzazioni in economia								
	RS	2.120,63			0,00	2.120,63	2.120,63	0,00		
	CP	0,00	317		0,00	0,00	0,00	0,00		
	T	2.120,63			0,00	2.120,63	2.120,63			
2100105		2100105 Acquisizione di beni mobili, macchine ed attrezzature tecnico-scientifiche								
	RS	71.079,98			35.737,84	35.342,14	71.079,98	0,00		
	CP	104.904,00	318		0,00	104.904,00	104.904,00	0,00		
	T	175.983,98			35.737,84	140.246,14	175.983,98			
TOTALE SERVIZIO										
	RS	78.472,66			35.737,84	42.734,82	78.472,66	0,00		
	CP	104.904,00			0,00	104.904,00	104.904,00	0,00		
	T	183.376,66			35.737,84	147.638,82	183.376,66			
2100200		02 Servizi di prevenzione e riabilitazione								
2100201		2100201 Acquisizione di beni immobili								
	RS	0,00			0,00	0,00	0,00	0,00		
	CP	0,00	319		0,00	0,00	0,00	0,00		
	T	0,00			0,00	0,00	0,00	0,00		

(*) Motivi del verificarsi dei minori residui passivi :insussistenti (INS); prescritti (PRE)

(**) Indicare la parte degli impegni che si riferisce a mere regolazioni contabili di spese correlate alle entrate (COR)

**STAMPA CONTO CONSUNTIVO
GESTIONE DELLE SPESE - ANNO 2012**

DESCRIZIONE	RS	Residui conservati e stanziamenti definitivi di bilancio	N° di riferimento allo svolgimento	Conto del Tesoriere	Determ. Residui	Impegni	Minori residui o economie (E=A-D) (*)	+/-	
		Residui (A)		Pagamenti	Residui da riportare				
		Competenza (F)		Residui (B)	Residui (C)				
		Totale (M)		Competenza (G)	Competenza (H)				
CP	Competenza (F)	Competenza (G)	Residui al 31/12 (O=C+H)	Impegni al 31/12 (P=D+I)	(L=F-I)				
T	Totale (M)	Totale (N)							
2100205	2100205 Acquisizione di beni mobili, macchine e attrezzature	RS CP T	7.600,00 20.000,00 27.600,00	320	6.138,00 0,00 6.138,00	1.462,00 16.500,00 17.962,00	7.600,00 16.500,00 24.100,00	0,00 3.500,00	+
2100209	2100209 Conferimenti di capitale	RS CP T	0,00 0,00 0,00	321	0,00 0,00 0,00	0,00 0,00 0,00	0,00 0,00 0,00	0,00 0,00	
TOTALE SERVIZIO	02 Servizi di prevenzione e riabilitazione	RS CP T	7.600,00 20.000,00 27.600,00		6.138,00 0,00 6.138,00	1.462,00 16.500,00 17.962,00	7.600,00 16.500,00 24.100,00	0,00 3.500,00	+
2100400	04 Assistenza, beneficenza pubblica e servizi diversi alla persona								
2100401	2100401 Acquisizione di beni immobili	RS CP T	311,35 0,00 311,35	322	0,00 0,00 0,00	311,35 0,00 311,35	311,35 0,00 311,35	0,00 0,00	
2100405	2100405 Acquisizione di beni mobili, macchine e attrezzature tecnico-scientifiche	RS CP T	6.985,89 6.000,00 12.985,89	323	0,00 0,00 0,00	6.985,89 2.000,00 8.985,89	6.985,89 2.000,00 8.985,89	0,00 4.000,00	+
TOTALE SERVIZIO	04 Assistenza, beneficenza pubblica e servizi diversi alla persona	RS CP T	7.297,24 6.000,00 13.297,24		0,00 0,00 0,00	7.297,24 2.000,00 9.297,24	7.297,24 2.000,00 9.297,24	0,00 4.000,00	+
2100500	05 Servizio necroscopico e cimiteriale								
2100501	2100501 Acquisizione di beni immobili	RS CP T	1.658.737,93 860.000,00 2.518.737,93	324	556.193,81 0,00 556.193,81	1.102.544,12 834.183,81 1.936.727,93	1.658.737,93 834.183,81 2.492.921,74	0,00 25.816,19	+
2100505	2100505 Acquisizione di beni mobili, macchine e attrezzature tecnico-scientifiche	RS CP T	70.827,95 78.000,00 148.827,95	325	51.883,33 0,00 51.883,33	18.944,62 78.000,00 96.944,62	70.827,95 78.000,00 148.827,95	0,00 0,00	

(*) Motivi del verificarsi dei minori residui passivi :insussistenti (INS); prescritti (PRE)

(**) Indicare la parte degli impegni che si riferisce a mere regolazioni contabili di spese correlate alle entrate (COR)

**STAMPA CONTO CONSUNTIVO
GESTIONE DELLE SPESE - ANNO 2012**

DESCRIZIONE	RS	Residui conservati e stanziamenti definitivi di bilancio	N° di riferimento allo svolgimento	Conto del Tesoriere	Determ. Residui	Impegni	Minori residui o economie (E=A-D) (*)	+/-	
		Residui (A)		Pagamenti	Residui da riportare				
		Competenza (F)		Residui (B)	Residui (C)				
		Totale (M)		Competenza (G)	Competenza (H)				
CP	Competenza (F)	Competenza (G)	Totale (N)	Residui al 31/12 (O=C+H)	Impegni al 31/12 (P=D+I)	Competenza (L=G+H) (**)	(L=F-I)		
T	Totale (M)	Totale (N)	Totale (N)	Residui al 31/12 (O=C+H)	Impegni al 31/12 (P=D+I)	Impegni al 31/12 (P=D+I)	(L=F-I)		
2100507	2100507 Trasferimenti di capitale	RS CP T	102,00 0,00 102,00	326	0,00 0,00 0,00	102,00 0,00 102,00	102,00 0,00 102,00	0,00 0,00 0,00	
TOTALE SERVIZIO	05 Servizio necroscopico e cimiteriale	RS CP T	1.729.667,88 938.000,00 2.667.667,88		608.077,14 0,00 608.077,14	1.121.590,74 912.183,81 2.033.774,55	1.729.667,88 912.183,81 2.641.851,69	0,00 25.816,19	+
TOTALE FUNZIONE	10 Funzioni nel settore sociale	RS CP T	1.823.037,78 1.068.904,00 2.891.941,78		649.952,98 0,00 649.952,98	1.173.084,80 1.035.587,81 2.208.672,61	1.823.037,78 1.035.587,81 2.858.625,59	0,00 33.316,19	+
2110000	11 Funzioni nel campo dello sviluppo economico								
2110100	01 Affissioni e pubblicita								
2110105	2110105 Acquisizione di beni mobili, macchine ed attrezzature tecnico-scientifiche	RS CP T	387.337,83 166.559,81 553.897,64	327	0,00 0,00 0,00	387.337,83 152.672,45 540.010,28	387.337,83 152.672,45 540.010,28	0,00 13.887,36	+
TOTALE SERVIZIO	01 Affissioni e pubblicita	RS CP T	387.337,83 166.559,81 553.897,64		0,00 0,00 0,00	387.337,83 152.672,45 540.010,28	387.337,83 152.672,45 540.010,28	0,00 13.887,36	+
2110400	04 Servizi relativi all'industria								
2110408	2110408 Partecipazioni azionarie	RS CP T	3,97 0,00 3,97	328	0,00 0,00 0,00	3,97 0,00 3,97	3,97 0,00 3,97	0,00 0,00 0,00	
2110409	2110409 Conferimenti di capitale	RS CP T	0,00 4.500.000,00 4.500.000,00	329	0,00 3.704.815,04 3.704.815,04	0,00 0,00 0,00	0,00 3.704.815,04 3.704.815,04	0,00 795.184,96	+
TOTALE SERVIZIO	04 Servizi relativi all'industria	RS CP T	3,97 4.500.000,00 4.500.003,97		0,00 3.704.815,04 3.704.815,04	3,97 0,00 3,97	3,97 3.704.815,04 3.704.819,01	0,00 795.184,96	+

(*) Motivi del verificarsi dei minori residui passivi :insussistenti (INS); prescritti (PRE)

(**) Indicare la parte degli impegni che si riferisce a mere regolazioni contabili di spese correlate alle entrate (COR)

**STAMPA CONTO CONSUNTIVO
GESTIONE DELLE SPESE - ANNO 2012**

DESCRIZIONE	RS CP T	Residui conservati e stanziamenti definitivi di bilancio	N° di riferimento allo svolgimento	Conto del Tesoriere	Determ. Residui	Impegni	Minori residui o economie	+/-
		Residui (A)		Pagamenti	Residui da riportare			
		Competenza (F)		Residui (B)	Residui (C)	Residui (D=B+C)	(E=A-D) (*)	
		Totale (M)		Competenza (G)	Competenza (H)	Competenza (I=G+H) (**)	(L=F-I)	
				Totale (N)	Residui al 31/12 (O=C+H)	Impegni al 31/12 (P=D+I)		
2110500		05 Servizi relativi al commercio						
2110501	RS CP T	2110501 Acquisizione di beni immobili	330	0,00 0,00 0,00	5,47 0,00 5,47	5,47 0,00 5,47	0,00 0,00 0,00	
2110505	RS CP T	2110505 Acquisizione di beni mobili, macchine e attrezzature tecnico-scientifiche	331	0,00 0,00 0,00	739,57 0,00 739,57	739,57 0,00 739,57	0,00 0,00 0,00	
2110507	RS CP T	2110507 Trasferimenti di capitale	332	0,00 0,00 0,00	28.000,00 0,00 28.000,00	28.000,00 0,00 28.000,00	0,00 0,00 0,00	
TOTALE SERVIZIO	RS CP T	05 Servizi relativi al commercio		0,00 0,00 0,00	28.745,04 0,00 28.745,04	28.745,04 0,00 28.745,04	0,00 0,00 0,00	
2110600		06 Servizi relativi all'artigianato						
2110608	RS CP T	2110608 Partecipazioni azionarie	333	0,00 0,00 0,00	0,00 0,00 0,00	0,00 0,00 0,00	0,00 0,00 0,00	
TOTALE SERVIZIO	RS CP T	06 Servizi relativi all'artigianato		0,00 0,00 0,00	0,00 0,00 0,00	0,00 0,00 0,00	0,00 0,00 0,00	
TOTALE FUNZIONE	RS CP T	11 Funzioni nel campo dello sviluppo economico		0,00 3.704.815,04 3.704.815,04	416.086,84 152.672,45 568.759,29	416.086,84 3.857.487,49 4.273.574,33	0,00 809.072,32 0,00	+
2120000		12 Funzioni relative a servizi produttivi						
2120500		05 Farmacie						

(*) Motivi del verificarsi dei minori residui passivi :insussistenti (INS); prescritti (PRE)

(**) Indicare la parte degli impegni che si riferisce a mere regolazioni contabili di spese correlate alle entrate (COR)

**STAMPA CONTO CONSUNTIVO
GESTIONE DELLE SPESE - ANNO 2012**

DESCRIZIONE	RS CP T	Residui conservati e stanziamenti definitivi di bilancio	N° di riferimento allo svolgimento	Conto del Tesoriere	Determ. Residui	Impegni	Minori residui o economie	+/-
		Residui (A)		Pagamenti	Residui da riportare			
		Competenza (F)		Residui (B)	Residui (C)	Residui (D=B+C)		
		Totale (M)		Competenza (G)	Competenza (H)	Competenza (I=G+H) (**)		
				Residui al 31/12 (O=C+H)	Impegni al 31/12 (P=D+I)			
2120505	2120505 Acquisizione di beni mobili, macchine e attrezzature tecnico-scientifiche	RS 149,60 CP 0,00 T 149,60	334	0,00 0,00 0,00	149,60 0,00 149,60	149,60 0,00 149,60	0,00 0,00 0,00	
TOTALE SERVIZIO	05 Farmacie	RS 149,60 CP 0,00 T 149,60		0,00 0,00 0,00	149,60 0,00 149,60	149,60 0,00 149,60	0,00 0,00 0,00	
TOTALE FUNZIONE	12 Funzioni relative a servizi produttivi	RS 149,60 CP 0,00 T 149,60		0,00 0,00 0,00	149,60 0,00 149,60	149,60 0,00 149,60	0,00 0,00 0,00	
TOTALE TITOLO	2 Spese in conto capitale	RS 133.022.396,64 CP 112.746.961,01 T 245.769.357,65		46.004.607,43 6.465.210,84 52.469.818,27	85.188.849,70 46.474.256,36 131.663.106,06	131.193.457,13 52.939.467,20 184.132.924,33	1.828.939,51 INS 59.807.493,81	+ +
3000000	3 Spese per il rimborso di prestiti							
3010000	01 Funzioni generali di amministrazione, di gestione e di controllo							
3010300	03 Gestione economica, finanziari, programmazione, provveditorato e controllo di gestione							
3010301	3010301 Rimborso per anticipazioni di cassa	RS 0,00 CP 64.127.545,00 T 64.127.545,00	335	0,00 0,00 0,00	0,00 0,00 0,00	0,00 0,00 0,00	0,00 64.127.545,00	+ +
3010302	3010302 Rimborso di finanziamenti a breve termine	RS 0,00 CP 0,00 T 0,00	336	0,00 0,00 0,00	0,00 0,00 0,00	0,00 0,00 0,00	0,00 0,00	
3010303	3010303 Rimborso di quota capitale di mutui e prestiti	RS 0,00 CP 12.311.036,00 T 12.311.036,00	337	0,00 11.976.828,50 11.976.828,50	0,00 308.535,75 308.535,75	0,00 12.285.364,25 12.285.364,25	0,00 25.671,75	+ +
3010304	3010304 Rimborso di prestiti obbligazionari	RS 356.531,01 CP 816.386,00 T 1.172.917,01	338	356.531,01 816.385,02 1.172.916,03	0,00 0,00 0,00	356.531,01 816.385,02 1.172.916,03	0,00 0,98	+ +

(*) Motivi del verificarsi dei minori residui passivi :insussistenti (INS); prescritti (PRE)

(**) Indicare la parte degli impegni che si riferisce a mere regolazioni contabili di spese correlate alle entrate (COR)

**STAMPA CONTO CONSUNTIVO
GESTIONE DELLE SPESE - ANNO 2012**

DESCRIZIONE	RS CP T	Residui conservati e stanziamenti definitivi di bilancio	N° di riferimento allo svolgimento	Conto del Tesoriere	Determ. Residui	Impegni	Minori residui o economie (E=A-D) (*) (L=F-I)	+/-	
		Residui (A)		Pagamenti	Residui da riportare				
		Competenza (F)		Residui (B)	Residui (C)				
		Totale (M)		Competenza (G)	Competenza (H)				
				Totale (N)	Residui al 31/12 (O=C+H)	Impegni al 31/12 (P=D+I)			
TOTALE SERVIZIO	03 Gestione economica, finanziari, programmazione, provveditorato e controllo di gestione	RS CP T	356.531,01 77.254.967,00 77.611.498,01		356.531,01 12.793.213,52 13.149.744,53	0,00 308.535,75 308.535,75	356.531,01 13.101.749,27 13.458.280,28	0,00 64.153.217,73	+ +
TOTALE FUNZIONE	01 Funzioni generali di amministrazione, di gestione e di controllo	RS CP T	356.531,01 77.254.967,00 77.611.498,01		356.531,01 12.793.213,52 13.149.744,53	0,00 308.535,75 308.535,75	356.531,01 13.101.749,27 13.458.280,28	0,00 64.153.217,73	+ +
TOTALE TITOLO	3 Spese per il rimborso di prestiti	RS CP T	356.531,01 77.254.967,00 77.611.498,01		356.531,01 12.793.213,52 13.149.744,53	0,00 308.535,75 308.535,75	356.531,01 13.101.749,27 13.458.280,28	0,00 64.153.217,73	+ +
4000000	4 Spese per servizi per conto terzi								
4000001	4000001 Ritenute previdenziali e assist. al personale	RS CP T	1.105.564,69 9.655.000,00 10.760.564,69	339	918.957,51 5.699.184,12 6.618.141,63	186.136,21 865.965,01 1.052.101,22	1.105.093,72 6.565.149,13 7.670.242,85	470,97 INS 3.089.850,87	+ +
4000002	4000002 Ritenute erariali	RS CP T	1.533.489,87 15.000.000,00 16.533.489,87	340	1.530.931,52 10.976.729,91 12.507.661,43	2.558,35 1.841.793,02 1.844.351,37	1.533.489,87 12.818.522,93 14.352.012,80	0,00 2.181.477,07	+ +
4000003	4000003 Altre ritenute al personale per c.to di terzi	RS CP T	86.067,31 1.105.000,00 1.191.067,31	341	73.858,25 796.348,80 870.207,05	12.209,06 84.958,36 97.167,42	86.067,31 881.307,16 967.374,47	0,00 223.692,84	+ +
4000004	4000004 Restituzione di depositi cauzionali	RS CP T	2.078.749,70 700.000,00 2.778.749,70	342	334.735,86 160.116,01 494.851,87	1.744.013,84 334.692,21 2.078.706,05	2.078.749,70 494.808,22 2.573.557,92	0,00 205.191,78	+ +
4000005	4000005 Spese per servizi per conto di terzi	RS CP T	4.028.678,48 9.505.000,00 13.533.678,48	343	1.100.019,98 536.680,41 1.636.700,39	2.574.783,56 2.888.617,06 5.463.400,62	3.674.803,54 3.425.297,47 7.100.101,01	353.874,94 INS 6.079.702,53	+ +

(*) Motivi del verificarsi dei minori residui passivi :insussistenti (INS); prescritti (PRE)

(**) Indicare la parte degli impegni che si riferisce a mere regolazioni contabili di spese correlate alle entrate (COR)

**STAMPA CONTO CONSUNTIVO
GESTIONE DELLE SPESE - ANNO 2012**

DESCRIZIONE	RS CP T	Residui conservati e stanziamenti definitivi di bilancio	N° di riferimento allo svolgimento	Conto del Tesoriere	Determ. Residui	Impegni	Minori residui o economie	+/-	
		Residui (A)		Pagamenti	Residui da riportare				
		Competenza (F)		Residui (B)	Residui (C)	Residui (D=B+C)			
		Totale (M)		Competenza (G)	Competenza (H)	Competenza (I=G+H) (**)			
					Residui al 31/12 (O=C+H)	Impegni al 31/12 (P=D+I)	(E=A-D) (*)	(L=F-I)	
4000006	4000006 Anticipazione di fondi per il serv. economato	RS	26.223,86	344	400,00	25.823,86	26.223,86	0,00	+
	CP	1.000.000,00	699.657,59	832,00	700.489,59	299.510,41			
	T	1.026.223,86	700.057,59	26.655,86	726.713,45				
4000007	4000007 Restituzione di depositi per spese contrattuali	RS	1.166.581,60	345	3.939,88	644.725,03	648.664,91	517.916,69 INS	+
		CP	150.000,00	75.320,60	1.807,38	77.127,98	72.872,02		
		T	1.316.581,60	79.260,48	646.532,41	725.792,89			
TOTALE TITOLO	4 Spese per servizi per conto terzi	RS	10.025.355,51		3.962.843,00	5.190.249,91	9.153.092,91	872.262,60 INS	+
		CP	37.115.000,00		18.944.037,44	6.018.665,04	24.962.702,48	12.152.297,52	+
		T	47.140.355,51		22.906.880,44	11.208.914,95	34.115.795,39		
TOTALE GENERALE SPESE	RS	270.953.529,69		119.970.479,58	135.554.824,57	255.525.304,15	15.428.225,54 INS	+	
	CP	490.480.594,26		176.775.980,94	171.649.023,28	348.425.004,22	142.055.590,04	+	
	T	761.434.123,95		296.746.460,52	307.203.847,85	603.950.308,37			

(*) Motivi del verificarsi dei minori residui passivi :insussistenti (INS); prescritti (PRE)

(**) Indicare la parte degli impegni che si riferisce a mere regolazioni contabili di spese correlate alle entrate (COR)

**STAMPA CONTO CONSUNTIVO
RIEPILOGO GENERALE DELLE SPESE - ANNO 2012**

DESCRIZIONE		Residui conservati e stanziamenti definitivi di bilancio	Conto del Tesoriere	Determin. Residui	Impegni	Minori residui o economie (*)	+/-
			Pagamenti	Residui da riportare			
		Residui (A)	Residui (B)	Residui (C)	Residui (D=B+C)	(E=A-D) (*)	
		Competenza (F)	Competenza (G)	Competenza (H)	Competenza (I=G+H) (**)	(L=F-I)	
T	Totale (M)	Totale (N)	Residui al 31/12 (O=C+H)	Impegni al 31/12 (P=D+I)			
1 Spese correnti	RS	127.549.246,53	69.646.498,14	45.175.724,96	114.822.223,10	12.727.023,43 INS	+
	CP	263.363.666,25	138.573.519,14	118.847.566,13	257.421.085,27	5.942.580,98	+
	T	390.912.912,78	208.220.017,28	164.023.291,09	372.243.308,37		
2 Spese in conto capitale	RS	133.022.396,64	46.004.607,43	85.188.849,70	131.193.457,13	1.828.939,51 INS	+
	CP	112.746.961,01	6.465.210,84	46.474.256,36	52.939.467,20	59.807.493,81	+
	T	245.769.357,65	52.469.818,27	131.663.106,06	184.132.924,33		
3 Spese per il rimborso di prestiti	RS	356.531,01	356.531,01	0,00	356.531,01	0,00	
	CP	77.254.967,00	12.793.213,52	308.535,75	13.101.749,27	64.153.217,73	+
	T	77.611.498,01	13.149.744,53	308.535,75	13.458.280,28		
4 Spese per servizi per conto terzi	RS	10.025.355,51	3.962.843,00	5.190.249,91	9.153.092,91	872.262,60 INS	+
	CP	37.115.000,00	18.944.037,44	6.018.665,04	24.962.702,48	12.152.297,52	+
	T	47.140.355,51	22.906.880,44	11.208.914,95	34.115.795,39		
TOTALE GENERALE	RS	270.953.529,69	119.970.479,58	135.554.824,57	255.525.304,15	15.428.225,54 INS	+
	CP	490.480.594,26	176.775.980,94	171.649.023,28	348.425.004,22	142.055.590,04	+
	T	761.434.123,95	296.746.460,52	307.203.847,85	603.950.308,37		
Disavanzo di Amministrazione.....		0,00					
TOTALE GENERALE DELLA SPESA.....	RS	270.953.529,69	119.970.479,58	135.554.824,57	255.525.304,15	15.428.225,54 INS	+
	CP	490.480.594,26	176.775.980,94	171.649.023,28	348.425.004,22	142.055.590,04	+
	T	761.434.123,95	296.746.460,52	307.203.847,85	603.950.308,37		

(*) Motivi del verificarsi dei minori residui passivi :insussistenti (INS); prescritti (PRE)

(**) Indicare la parte degli impegni che si riferisce a mere regolazioni contabili di spese correlate alle entrate (COR)

RIEPILOGHI

**STAMPA CONTO CONSUNTIVO
QUADRO GENERALE RIASSUNTIVO DELLE ENTRATE - ANNO 2012**

ENTRATE	COMPETENZA						RESIDUI				
	Previsioni iniziali	Previsioni definitive	% di def.ne	Accertamenti	Riscossioni	% di realizz.ne	Residui di Competenza	Conservati	Riscossi	% di realizz.ne	Rimasti
1 ENTRATE TRIBUTARIE	189.069.975,00	192.408.729,00	1,77%	192.307.608,24	122.033.691,69	63,46%	70.273.916,55	52.714.085,01	31.511.731,14	59,78%	21.202.353,87
2 ENTRATE DERIVANTI DA CONTR. E TRASFER. DELLO STATO	33.534.406,00	36.496.884,00	8,83%	34.332.417,62	30.721.972,14	89,48%	3.610.445,48	16.031.162,26	8.162.884,22	50,92%	7.868.278,04
3 ENTRATE EXTRATRIBUTARIE	47.835.602,00	51.171.744,00	6,97%	50.032.501,70	37.578.953,93	75,11%	12.453.547,77	52.376.066,25	9.287.127,82	17,73%	43.088.938,43
4 ENTRATE DERIVANTI DA ALIENAZIONI, TRASFER., ETC.	101.557.724,00	106.620.988,00	4,99%	48.383.896,24	45.491.871,12	94,02%	2.892.025,12	80.425.587,33	7.853.329,61	9,76%	72.572.257,72
TOTALE ENTRATE FINALI.....	371.997.707,00	386.898.345,00	3,95%	325.056.423,80	235.826.488,88	72,55%	89.229.934,92	201.546.900,85	56.815.072,79	28,19%	144.731.828,06
5 ENTRATE DERIVANTI DA ACCENSIONI DI PRESTITI	65.627.545,00	65.808.305,00	0,28%	180.760,00	180.760,00	100,00%	0,00	18.942.356,58	4.912.150,48	25,93%	14.030.206,10
6 ENTRATE DA SERVIZI PER CONTO TERZI	37.115.000,00	37.115.000,00	0,00%	24.962.702,48	24.675.919,15	98,85%	286.783,33	2.448.804,22	1.633.905,48	66,72%	814.898,74
TOTALE.....	474.740.252,00	489.621.650,00	3,13%	350.199.886,28	260.683.168,03	74,44%	89.516.718,25	222.938.061,65	63.361.128,75	28,42%	159.576.932,90
Avanzo di Amm.ne.....	0,00	858.944,26	0,00%								
Fondo di cassa al 1 Gennaio..	39.471.477,56										
TOTALE COMPLESSIVO DELLE ENTRATE.....	474.740.252,00	490.480.594,26	3,32%	350.199.886,28	260.683.168,03	74,44%	89.516.718,25	222.938.061,65	63.361.128,75	28,42%	159.576.932,90

**STAMPA CONTO CONSUNTIVO
QUADRO GENERALE RIASSUNTIVO DELLE SPESE - ANNO 2012**

SPESE	COMPETENZA								RESIDUI			
	Previsioni iniziali	Previsioni definitive	% di def.ne	Impegni		Pagamenti	% di realizz.	Residui di Competenza	Conservati	Pagati	% di realizz.	Rimasti
				Totale	di cui Spese correl. alle entrate							
1 Spese correnti	255.307.264,00	263.363.666,25	3,16%	257.421.085,27	69.257.093,60	138.573.519,14	53,83%	118.847.566,13	114.822.223,10	69.646.498,14	60,66%	45.175.724,96
2 Spese in conto capitale	106.696.021,00	112.746.961,01	5,67%	52.939.467,20	10.761.063,53	6.465.210,84	12,21%	46.474.256,36	131.193.457,13	46.004.607,43	35,07%	85.188.849,70
TOTALE SPESE FINALI.....	362.003.285,00	376.110.627,26	3,90%	310.360.552,47	80.018.157,13	145.038.729,98	46,73%	165.321.822,49	246.015.680,23	115.651.105,57	47,01%	130.364.574,66
3 Spese per il rimborso di prestiti	75.622.967,00	77.254.967,00	2,16%	13.101.749,27	0,00	12.793.213,52	97,65%	308.535,75	356.531,01	356.531,01	100,00%	0,00
4 Spese per servizi per conto terzi	37.115.000,00	37.115.000,00	0,00%	24.962.702,48	244.803,04	18.944.037,44	75,89%	6.018.665,04	9.153.092,91	3.962.843,00	43,30%	5.190.249,91
TOTALE.....	474.741.252,00	490.480.594,26	3,32%	348.425.004,22	80.262.960,17	176.775.980,94	50,74%	171.649.023,28	255.525.304,15	119.970.479,58	46,95%	135.554.824,57
Disavanzo di Amm.ne.....			0,00%									
TOTALE COMPLESSIVO DELLE SPESE.....	474.741.252,00	490.480.594,26	3,32%	348.425.004,22	80.262.960,17	176.775.980,94	50,74%	171.649.023,28	255.525.304,15	119.970.479,58	46,95%	135.554.824,57

STAMPA CONTO CONSUNTIVO
QUADRO GENERALE DEI RISULTATI DIFFERENZIALI - ANNO 2012

RISULTATI DIFFERENZIALI	COMPETENZA						RESIDUI				
	Previsioni iniziali	Previsioni definitive	% di def.ne	Accertamenti o impegni	Riscossioni o Pagamenti	% di realizz.	Residui attivi e passivi	Conservati	Riscossi o pagati	% di realizz.	Rimasti
A) Equilibrio econ. e finanziario											
Entrate titolo I - II - III (+)	270.439.983,00	280.077.357,00	3,56%	276.672.527,56	190.334.617,76	68,79%	127.823.046,15	121.121.313,52	48.961.743,18	40,42%	72.159.570,34
Quote oneri di urbanizz.ne (+)	0,00	0,00	0,00%	0,00	0,00	0,00%	0,00	0,00	0,00	0,00%	0,00
Avanzo di Amministrazione destinato a spese correnti (+)	0,00	0,00	0,00%								
Mutui per debiti fuori bilancio (+)	0,00	0,00	0,00%	0,00	0,00	0,00%	0,00	0,00	0,00	0,00%	0,00
Spese correnti (-)	255.307.264,00	263.363.666,25	3,16%	257.421.085,27	138.573.519,14	53,83%	127.549.246,53	114.822.223,10	69.646.498,14	60,66%	45.175.724,96
Differenza.....	15.132.719,00	16.713.690,75		19.251.442,29	51.761.098,62		273.799,62	6.299.090,42	-20.684.754,96		26.983.845,38
Quote di capitale dei mutui in estinzione (-)	11.495.422,00	13.127.422,00	14,20%	13.101.749,27	12.793.213,52	97,65%	356.531,01	356.531,01	356.531,01	100,00%	0,00
Differenza.....	3.637.297,00	3.586.268,75		6.149.693,02	38.967.885,10		-82.731,39	5.942.559,41	-21.041.285,97		26.983.845,38
B) Equilibrio finale											
Entrate Finali (titoli I,II,III,IV) (+)	371.997.707,00	386.698.345,00	3,95%	325.056.423,80	235.826.488,88	72,55%	210.077.572,99	201.546.900,85	56.815.072,79	28,19%	144.731.828,06
Spese finali (titoli I,II) (-)	362.003.285,00	376.110.627,26	3,90%	310.360.552,47	145.038.729,98	46,73%	260.571.643,17	246.015.680,23	115.651.105,57	47,01%	130.364.574,66
Saldo netto da FINANZIARE (-)							50.494.070,18	44.468.779,38	58.836.032,78		
Saldo netto da IMPIEGARE (+)	9.994.422,00	10.587.717,74		14.695.871,33	90.787.758,90						14.367.253,40

STAMPA CONTO CONSUNTIVO
RIEPILOGO GENERALE DI CLASSIFICAZIONE DELLE SPESE - COMPETENZA - ANNO 2012
1 Spese correnti

Interventi	Personale	Acquisto di beni di consumo e/o mat. prime	Prestazioni di servizi	Utilizzo di beni di terzi	Trasferimenti	Interessi passivi e oneri finanziari diversi	Imposte e tasse	Oneri straordinari della gestione corrente	Ammortamenti di esercizio	Fondo svalutazione crediti	Fondo di riserva	Totale
Funzioni e Servizi												
01 Organi istituzionali partecipazione e decentramento	5.342.250,00	237.769,27	3.875.798,69	143.754,57	1.332.882,56	0,00	357.029,02	0,00	0,00	0,00	0,00	11.289.484,11
02 Segreteria generale, personale e organizzazione	5.041.636,08	47.689,60	2.183.421,10	15.500,00	1.478.920,89	0,00	306.826,87	0,00	0,00	0,00	0,00	9.073.994,54
03 Gestione economica, finanziaria, programmazione, provveditorato e controllo di gestione	3.454.555,00	145.261,63	5.113.314,36	62.192,80	14.830,00	124.649,24	553.397,12	0,00	0,00	0,00	0,00	9.468.200,15
04 Gestione delle entrate tributarie e servizi fiscali	1.812.220,00	9.279,99	535.791,64	2.500,00	485.405,00	0,00	111.313,00	0,00	0,00	0,00	0,00	2.956.509,63
05 Gestione beni demaniali e patrimoniali	1.029.800,00	9.500,00	534.519,43	2.942.546,85	463.356,25	10.000,00	2.705.367,00	0,00	0,00	0,00	0,00	7.694.889,53
06 Ufficio tecnico	3.730.566,00	187.150,97	8.039.341,26	129.717,00	0,00	1.099.831,06	241.101,00	0,00	0,00	0,00	0,00	13.427.707,29

STAMPA CONTO CONSUNTIVO
RIEPILOGO GENERALE DI CLASSIFICAZIONE DELLE SPESE - COMPETENZA - ANNO 2012
1 Spese correnti

Interventi	Personale	Acquisto di beni di consumo e/o mat. prime	Prestazioni di servizi	Utilizzo di beni di terzi	Trasferimenti	Interessi passivi e oneri finanziari diversi	Imposte e tasse	Oneri straordinari della gestione corrente	Ammortamenti di esercizio	Fondo svalutazione crediti	Fondo di riserva	Totale
Funzioni e Servizi												
07 Anagrafe, stato civile, elettorale, leva e servizio statistico	2.882.957,08	48.601,68	139.562,83	9.280,00	78.180,00	0,00	188.813,00	0,00	0,00	0,00	0,00	3.347.394,59
08 Altri servizi generali	2.646.966,77	118.782,03	4.020.746,09	61.777,24	159.169,61	0,00	163.332,17	0,00	0,00	0,00	0,00	7.170.773,91
Totale 01 Funzioni generali di amministrazione di gestione e di controllo	25.940.750,93	804.035,17	24.442.495,40	3.367.268,46	4.012.744,31	1.234.480,30	4.627.179,18	0,00	0,00	0,00	0,00	64.428.953,75
01 Uffici giudiziari	468.341,19	4.200,00	1.774.493,00	326,00	0,00	4.275,84	27.107,29	0,00	0,00	0,00	0,00	2.278.743,32
02 Casa circondariale e altri servizi	0,00	0,00	0,00	0,00	0,00	0,00	0,00	0,00	0,00	0,00	0,00	0,00
Totale 02 Funzioni relative alla giustizia	468.341,19	4.200,00	1.774.493,00	326,00	0,00	4.275,84	27.107,29	0,00	0,00	0,00	0,00	2.278.743,32
01 Polizia municipale	12.342.333,02	369.421,08	3.471.441,99	225.022,00	223.385,80	0,00	807.910,22	0,00	0,00	0,00	0,00	17.439.514,11

STAMPA CONTO CONSUNTIVO
RIEPILOGO GENERALE DI CLASSIFICAZIONE DELLE SPESE - COMPETENZA - ANNO 2012
1 Spese correnti

Interventi Funzioni e Servizi	Personale	Acquisto di beni di consumo e/o mat. prime	Prestazioni di servizi	Utilizzo di beni di terzi	Trasferimenti	Interessi passivi e oneri finanziari diversi	Imposte e tasse	Oneri straordinari della gestione corrente	Ammortamenti di esercizio	Fondo svalutazione crediti	Fondo di riserva	Totale
Totale 03 Funzioni di polizia locale	12.342.333,02	369.421,08	3.471.441,99	225.022,00	223.385,80	0,00	807.910,22	0,00	0,00	0,00	0,00	17.439.514,11
01 Scuola materna	3.908.978,00	85.417,35	2.219.237,00	7.000,00	1.198.350,00	0,00	274.239,00	0,00	0,00	0,00	0,00	7.693.221,35
02 Istruzione elementare	0,00	33.071,16	4.394.880,00	26.170,00	305.700,00	0,00	0,00	0,00	0,00	0,00	0,00	4.759.821,16
03 Istruzione media	0,00	33.878,23	379.340,00	152.953,00	212.950,00	0,00	0,00	0,00	0,00	0,00	0,00	779.121,23
05 Assistenza scolastica, trasporto, refezione e altri servizi	1.809.504,80	233.634,87	914.616,63	2.000,00	262.529,31	0,00	117.121,00	0,00	0,00	0,00	0,00	3.339.406,61
Totale 04 Funzioni di istruzione pubblica	5.718.482,80	386.001,61	7.908.073,63	188.123,00	1.979.529,31	0,00	391.360,00	0,00	0,00	0,00	0,00	16.571.570,35
01 Biblioteche, musei e pinacoteche	3.354.500,00	164.663,34	3.691.594,01	200.720,00	10.703,50	0,00	100.081,00	0,00	0,00	0,00	0,00	7.522.461,85

STAMPA CONTO CONSUNTIVO
RIEPILOGO GENERALE DI CLASSIFICAZIONE DELLE SPESE - COMPETENZA - ANNO 2012
1 Spese correnti

Interventi	Personale	Acquisto di beni di consumo e/o mat. prime	Prestazioni di servizi	Utilizzo di beni di terzi	Trasferimenti	Interessi passivi e oneri finanziari diversi	Imposte e tasse	Oneri straordinari della gestione corrente	Ammortamenti di esercizio	Fondo svalutazione crediti	Fondo di riserva	Totale
Funzioni e Servizi												
02 Teatri, attività culturali e servizi diversi nel settore culturale	1.699.002,00	160.918,54	2.651.007,59	5.315,00	1.471.474,86	0,00	124.486,56	0,00	0,00	0,00	0,00	6.112.204,55
Totale 05 Funzioni relative alla cultura ed ai beni culturali	5.053.502,00	325.781,88	6.342.601,60	206.035,00	1.482.178,36	0,00	224.567,56	0,00	0,00	0,00	0,00	13.634.666,40
01 Piscine comunali	0,00	0,00	0,00	0,00	312.440,15	0,00	0,00	0,00	0,00	0,00	0,00	312.440,15
02 Stadio comunale, palazzo dello sport e altri impianti	300.735,00	0,00	115.746,00	0,00	0,00	426.778,17	19.786,00	0,00	0,00	0,00	0,00	863.045,17
03 Manifestazioni diversi nel settore sportivo e ricreativo	1.183.072,00	88.298,64	890.005,03	1.000,00	210.600,00	0,00	81.898,92	0,00	0,00	0,00	0,00	2.454.874,59
Totale 06 Funzioni nel settore sportivo e ricreativo	1.483.807,00	88.298,64	1.005.751,03	1.000,00	523.040,15	426.778,17	101.684,92	0,00	0,00	0,00	0,00	3.630.359,91

STAMPA CONTO CONSUNTIVO
RIEPILOGO GENERALE DI CLASSIFICAZIONE DELLE SPESE - COMPETENZA - ANNO 2012
1 Spese correnti

Interventi	Personale	Acquisto di beni di consumo e/o mat. prime	Prestazioni di servizi	Utilizzo di beni di terzi	Trasferimenti	Interessi passivi e oneri finanziari diversi	Imposte e tasse	Oneri straordinari della gestione corrente	Ammortamenti di esercizio	Fondo svalutazione crediti	Fondo di riserva	Totale
Funzioni e Servizi												
01 Servizi turistici	0,00	0,00	0,00	0,00	0,00	0,00	0,00	0,00	0,00	0,00	0,00	0,00
Totale 07 Funzioni nel campo turistico	0,00	0,00	0,00	0,00	0,00	0,00	0,00	0,00	0,00	0,00	0,00	0,00
01 Viabilità, circolazione stradale e servizi connessi	3.538.274,00	132.662,60	1.101.397,44	1.500,00	300,00	1.894.544,48	242.717,00	0,00	0,00	0,00	0,00	6.911.395,52
02 Illuminazione pubblica e servizi connessi	37.844,00	0,00	4.200.000,00	0,00	0,00	16.663,57	2.352,00	0,00	0,00	0,00	0,00	4.256.859,57
03 Trasporti pubblici locali e servizi connessi	148.282,00	0,00	21.446.000,19	0,00	1.000,00	1.284.768,66	10.055,00	0,00	0,00	0,00	0,00	22.890.105,85
Totale 08 Funzioni nel campo della viabilità e dei trasporti	3.724.400,00	132.662,60	26.747.397,63	1.500,00	1.300,00	3.195.976,71	255.124,00	0,00	0,00	0,00	0,00	34.058.360,94

STAMPA CONTO CONSUNTIVO
RIEPILOGO GENERALE DI CLASSIFICAZIONE DELLE SPESE - COMPETENZA - ANNO 2012
1 Spese correnti

Interventi Funzioni e Servizi	Personale	Acquisto di beni di consumo e/o mat. prime	Prestazioni di servizi	Utilizzo di beni di terzi	Trasferimenti	Interessi passivi e oneri finanziari diversi	Imposte e tasse	Oneri straordinari della gestione corrente	Ammortamenti di esercizio	Fondo svalutazione crediti	Fondo di riserva	Totale
01 Urbanistica e gestione del territorio	2.514.893,00	16.753,00	166.962,53	2.000,00	3.184,22	0,00	171.087,00	0,00	0,00	0,00	0,00	2.874.879,75
02 Edilizia residenziale pubblica locale e piani di edilizia economica popolare	669.286,00	3.200,00	1.300.300,00	851.250,00	145.000,00	0,00	46.744,00	0,00	0,00	0,00	0,00	3.015.780,00
03 Servizi di protezione civile	238.215,00	35.057,00	34.280,00	1.500,00	250,00	0,00	17.632,00	0,00	0,00	0,00	0,00	326.934,00
04 Servizio idrico integrato	0,00	0,00	0,00	0,00	126.076,46	338.119,00	0,00	0,00	0,00	0,00	0,00	464.195,46
05 Servizio smaltimento rifiuti	0,00	0,00	44.459.942,00	0,00	0,00	0,00	0,00	0,00	0,00	0,00	0,00	44.459.942,00
06 Parchi e servizi per la tutela ambientale, del verde, altri servizi relativi al territorio e all'	2.568.661,00	97.408,54	2.499.457,65	3.000,00	75.482,00	199.127,15	170.353,00	0,00	0,00	0,00	0,00	5.613.489,34

STAMPA CONTO CONSUNTIVO
RIEPILOGO GENERALE DI CLASSIFICAZIONE DELLE SPESE - COMPETENZA - ANNO 2012
1 Spese correnti

Interventi	Personale	Acquisto di beni di consumo e/o mat. prime	Prestazioni di servizi	Utilizzo di beni di terzi	Trasferimenti	Interessi passivi e oneri finanziari diversi	Imposte e tasse	Oneri straordinari della gestione corrente	Ammortamenti di esercizio	Fondo svalutazione crediti	Fondo di riserva	Totale
Funzioni e Servizi												
Totale 09 Funzioni riguardanti la gestione del territorio e dell'ambiente	5.991.055,00	152.418,54	48.460.942,18	857.750,00	349.992,68	537.246,15	405.816,00	0,00	0,00	0,00	0,00	56.755.220,55
01 Asili nido, servizi per l'infanzia e per i minori	6.675.991,00	95.547,03	1.441.897,00	1.250,00	670.000,00	0,00	1.300,00	0,00	0,00	0,00	0,00	8.885.985,03
02 Servizi di prevenzione e riabilitazione	2.306.158,50	27.289,56	7.517.284,94	34.661,43	8.834.775,56	0,00	104.001,00	0,00	0,00	0,00	0,00	18.824.170,99
03 Strutture residenziali e di ricovero per anziani	0,00	0,00	0,00	0,00	0,00	0,00	0,00	0,00	0,00	0,00	0,00	0,00
04 Assistenza, beneficenza pubblica e servizi diversi alla persona	2.285.362,40	15.000,00	8.988.826,19	129.000,00	4.102.291,74	1.397,85	142.455,00	0,00	0,00	0,00	0,00	15.864.333,18

STAMPA CONTO CONSUNTIVO
RIEPILOGO GENERALE DI CLASSIFICAZIONE DELLE SPESE - COMPETENZA - ANNO 2012
1 Spese correnti

Interventi	Personale	Acquisto di beni di consumo e/o mat. prime	Prestazioni di servizi	Utilizzo di beni di terzi	Trasferimenti	interessi passivi e oneri finanziari diversi	Imposte e tasse	Oneri straordinari della gestione corrente	Ammortamenti di esercizio	Fondo svalutazione crediti	Fondo di riserva	Totale
05 Servizio necroscopico e cimiteriale	1.277.078,00	134.039,63	1.640.893,47	500,00	50.911,85	156.511,64	85.041,08	0,00	0,00	0,00	0,00	3.344.975,67
Totale 10 Funzioni nel settore sociale	12.544.589,90	271.876,22	19.588.901,60	165.411,43	13.657.979,15	157.909,49	332.797,08	0,00	0,00	0,00	0,00	46.719.464,87
01 Affissioni e pubblicità	305.577,00	1.579,33	257.615,00	500,00	0,00	0,00	19.484,00	0,00	0,00	0,00	0,00	584.755,33
02 Fiere mercati e servizi connessi	0,00	0,00	0,00	0,00	0,00	16.840,94	0,00	0,00	0,00	0,00	0,00	16.840,94
03 Mattatoio e servizi connessi	0,00	0,00	0,00	0,00	0,00	0,00	0,00	0,00	0,00	0,00	0,00	0,00
04 Servizi relativi all'industria	54.979,00	500,00	0,00	1.000,00	3.616,00	11.157,54	3.698,00	0,00	0,00	0,00	0,00	74.950,54

STAMPA CONTO CONSUNTIVO
RIEPILOGO GENERALE DI CLASSIFICAZIONE DELLE SPESE - COMPETENZA - ANNO 2012
1 Spese correnti

Interventi	Personale	Acquisto di beni di consumo e/o mat. prime	Prestazioni di servizi	Utilizzo di beni di terzi	Trasferimenti	Interessi passivi e oneri finanziari diversi	Imposte e tasse	Oneri straordinari della gestione corrente	Ammortamenti di esercizio	Fondo svalutazione crediti	Fondo di riserva	Totale
Funzioni e Servizi												
05 Servizi relativi al commercio	910.973,00	11.489,75	197.468,51	2.000,00	45.000,00	0,00	60.753,00	0,00	0,00	0,00	0,00	1.227.684,26
Totale 11 Funzioni nel campo dello sviluppo economico	1.271.529,00	13.569,08	455.083,51	3.500,00	48.616,00	27.998,48	83.935,00	0,00	0,00	0,00	0,00	1.904.231,07
05 Farmacie	0,00	0,00	0,00	0,00	0,00	0,00	0,00	0,00	0,00	0,00	0,00	0,00
Totale 12 Funzioni relative ai servizi produttivi	0,00	0,00	0,00	0,00	0,00	0,00	0,00	0,00	0,00	0,00	0,00	0,00
TOTALI	74.538.790,84	2.548.264,82	140.197.181,57	5.015.935,89	22.278.765,76	5.584.665,14	7.257.481,25	0,00	0,00	0,00	0,00	257.421.085,27

STAMPA CONTO CONSUNTIVO
RIEPILOGO GENERALE DI CLASSIFICAZIONE DELLE SPESE - COMPETENZA - ANNO 2012
2 Spese in conto capitale

Interventi	Acquisizione di beni immobili	Espropri e servitù onerose	Acquisto beni specifici per realizzazioni in economia	Utilizzo di beni di terzi per realizzazioni in economia	Acquisizione di beni mobili, macchine ed attrezzature tecnico-scient.	Incarichi professionali esterni	Trasferimenti di capitale	Partecipazioni azionarie	Conferimenti di capitale	Concessioni di crediti e anticipazione		Totale
Funzioni e Servizi												
01 Organi istituzionali, partecipazione e decentramento	100.000,00	0,00	0,00	0,00	177.595,00	0,00	138.692,09	0,00	0,00	0,00	0,00	416.287,09
02 Segreteria generale, personale e organizzazione	93.512,20	0,00	0,00	0,00	0,00	0,00	0,00	0,00	0,00	0,00	0,00	93.512,20
03 Gestione economica, finanziaria, programmazione, provveditorato e controllo di gestione	0,00	0,00	0,00	0,00	58.000,00	0,00	0,00	0,00	0,00	0,00	0,00	58.000,00
04 Gestione delle entrate tributarie e servizi fiscali	0,00	0,00	0,00	0,00	0,00	0,00	0,00	0,00	0,00	0,00	0,00	0,00
05 Gestione dei beni demaniali e patrimoniali	124.619,96	0,00	0,00	0,00	0,00	0,00	0,00	0,00	0,00	0,00	0,00	124.619,96
06 Ufficio tecnico	16.737.543,68	0,00	0,00	0,00	100.000,00	0,00	448.461,04	0,00	0,00	0,00	0,00	17.286.004,72

STAMPA CONTO CONSUNTIVO
RIEPILOGO GENERALE DI CLASSIFICAZIONE DELLE SPESE - COMPETENZA - ANNO 2012
2 Spese in conto capitale

Interventi	Acquisizione di beni immobili	Espropri e servitù onerose	Acquisto beni specifici per realizzazioni in economia	Utilizzo di beni di terzi per realizzazioni in economia	Acquisizione di beni mobili, macchine ed attrezzature tecnico-scient.	Incarichi professionali esterni	Trasferimenti di capitale	Partecipazioni azionarie	Conferimenti di capitale	Concessioni di crediti e anticipazione		Totale
Funzioni e Servizi												
02 Teatri, attività culturali e servizi diversi nel settore culturale	0,00	0,00	0,00	0,00	70.000,00	0,00	0,00	0,00	0,00	0,00	0,00	70.000,00
Totale 05 Funzioni relative alla cultura e ai beni culturali	0,00	0,00	0,00	0,00	86.841,00	0,00	0,00	0,00	0,00	0,00	0,00	86.841,00
01 Piscine Comunali	0,00	0,00	0,00	0,00	0,00	0,00	0,00	0,00	0,00	0,00	0,00	0,00
02 Stadio comunale, palazzo dello sport ed altri impianti	2.308.959,84	0,00	0,00	0,00	0,00	0,00	0,00	0,00	0,00	0,00	0,00	2.308.959,84
03 Manifestazioni diverse nel settore sportivo e ricreativo	0,00	0,00	0,00	0,00	25.000,00	0,00	0,00	0,00	0,00	0,00	0,00	25.000,00
Totale 06 Funzioni nel settore sportivo e ricreativo	2.308.959,84	0,00	0,00	0,00	25.000,00	0,00	0,00	0,00	0,00	0,00	0,00	2.333.959,84

STAMPA CONTO CONSUNTIVO
RIEPILOGO GENERALE DI CLASSIFICAZIONE DELLE SPESE - COMPETENZA - ANNO 2012
2 Spese in conto capitale

Interventi	Acquisizione di beni immobili	Espropri e servitù onerose	Acquisto beni specifici per realizzazioni in economia	Utilizzo di beni di terzi per realizzazioni in economia	Acquisizione di beni mobili, macchine ed attrezzature tecnico-scient.	Incarichi professionali esterni	Trasferimenti di capitale	Partecipazioni azionarie	Conferimenti di capitale	Concessioni di crediti e anticipazione		Totale
Funzioni e Servizi												
01 Servizi turistici	0,00	0,00	0,00	0,00	2.700,00	0,00	0,00	0,00	0,00	0,00	0,00	2.700,00
Totale 07 Funzioni nel campo turistico	0,00	0,00	0,00	0,00	2.700,00	0,00	0,00	0,00	0,00	0,00	0,00	2.700,00
01 Viabilità, circolazione stradale e servizi connessi	19.928.014,20	0,00	0,00	0,00	182.001,50	40.000,00	0,00	0,00	0,00	0,00	0,00	20.150.015,70
02 Illuminazione pubblica e servizi connessi	0,00	0,00	0,00	0,00	0,00	0,00	0,00	0,00	0,00	0,00	0,00	0,00
03 Trasporti pubblici locali e servizi connessi	0,00	0,00	0,00	0,00	0,00	0,00	873.809,12	0,00	0,00	0,00	0,00	873.809,12
Totale 08 Funzioni nel campo della viabilità e dei trasporti	19.928.014,20	0,00	0,00	0,00	182.001,50	40.000,00	873.809,12	0,00	0,00	0,00	0,00	21.023.824,82

STAMPA CONTO CONSUNTIVO
RIEPILOGO GENERALE DI CLASSIFICAZIONE DELLE SPESE - COMPETENZA - ANNO 2012
2 Spese in conto capitale

Interventi	Acquisizione di beni immobili	Espropri e servitù onerose	Acquisto beni specifici per realizzazioni in economia	Utilizzo di beni di terzi per realizzazioni in economia	Acquisizione di beni mobili, macchine ed attrezzature tecnico-scient.	Incarichi professionali esterni	Trasferimenti di capitale	Partecipazioni azionarie	Conferimenti di capitale	Concessioni di crediti e anticipazione		Totale
Funzioni e Servizi	0,00	0,00	0,00	0,00	0,00	0,00	0,00	0,00	0,00	0,00	0,00	0,00
Totale 12 Funzioni relative a servizi produttivi												
TOTALI	45.189.824,15	187.328,16	0,00	0,00	2.302.537,60	94.000,00	1.460.962,25	0,00	3.704.815,04	0,00	0,00	52.939.467,20

STAMPA CONTO CONSUNTIVO
RIEPILOGO GENERALE DI CLASSIFICAZIONE DELLE SPESE - COMPETENZA - ANNO 2012
3 Spese per il rimborso di prestiti

	Interventi	Rimborso per anticipazioni di cassa	Rimborso di finanziamenti breve termine	Rimb. di quota capitale di mutui e prestiti	Rimborso di prestiti obbligazionari	Rimb. di quota capit. di debiti pluriennali	Totale
Funzioni e Servizi							
03 Gestione economica, finanziari, programmazione, provveditorato e controllo di gestione		0,00	0,00	12.285.364,25	816.385,02	0,00	13.101.749,27
Totale 01 Funzioni generali di amministrazione, di gestione e di controllo		0,00	0,00	12.285.364,25	816.385,02	0,00	13.101.749,27
	TOTALI	0,00	0,00	12.285.364,25	816.385,02	0,00	13.101.749,27

STAMPA CONTO CONSUNTIVO
RIEPILOGO GENERALE DI CLASSIFICAZIONE DELLE SPESE - RESIDUI - ANNO 2012
1 Spese correnti

Interventi	Personale	Acquisto di beni di consumo e/o mat. prime	Prestazioni di servizi	Utilizzo di beni di terzi	Trasferimenti	Interessi passivi e oneri finanziari diversi	Imposte e tasse	Oneri straordinari della gestione corrente	Ammortamenti di esercizio	Fondo svalutazione crediti	Fondo di riserva	Totale
Funzioni e Servizi												
01 Organi istituzionali partecipazione e decentramento	574.771,63	149.681,95	1.586.420,88	41.599,19	842.574,00	0,00	97.326,32	0,00	0,00	0,00	0,00	3.292.373,97
02 Segreteria generale, personale e organizzazione	2.571.409,18	38.687,38	1.545.090,59	9.800,00	124.659,44	0,00	76.609,84	0,00	0,00	0,00	0,00	4.366.256,43
03 Gestione economica, finanziaria, programmazione, provveditorato e controllo di gestione	299.573,62	92.423,18	1.451.287,06	27.766,60	28.788,02	670.881,45	400.420,12	125.124,79	0,00	0,00	0,00	3.096.264,84
04 Gestione delle entrate tributarie e servizi fiscali	358.575,57	6.625,42	924.396,48	3.400,00	806.260,73	0,00	28.198,94	0,00	0,00	0,00	0,00	2.127.457,14
05 Gestione beni demaniali e patrimoniali	141.391,41	7.125,52	1.165.875,30	607.257,08	905.607,63	504.288,06	63.234,66	0,00	0,00	0,00	0,00	3.394.779,66
06 Ufficio tecnico	420.204,68	152.095,48	5.053.497,79	62.065,38	3.820,44	14.585,42	62.802,25	0,00	0,00	0,00	0,00	5.769.071,44

STAMPA CONTO CONSUNTIVO
RIEPILOGO GENERALE DI CLASSIFICAZIONE DELLE SPESE - RESIDUI - ANNO 2012
1 Spese correnti

Interventi	Personale	Acquisto di beni di consumo e/o mat. prime	Prestazioni di servizi	Utilizzo di beni di terzi	Trasferimenti	Interessi passivi e oneri finanziari diversi	Imposte e tasse	Oneri straordinari della gestione corrente	Ammortamenti di esercizio	Fondo svalutazione crediti	Fondo di riserva	Totale
Funzioni e Servizi												
07 Anagrafe, stato civile, elettorale, leva e servizio statistico	456.344,10	16.973,97	1.162.378,83	7.360,00	12.940,00	0,00	51.928,09	0,00	0,00	0,00	0,00	1.707.924,99
08 Altri servizi generali	374.168,28	72.553,62	2.378.790,72	125.078,08	87.438,84	0,00	46.380,65	0,00	0,00	0,00	0,00	3.084.410,19
Totale 01 Funzioni generali di amministrazione di gestione e di controllo	5.196.438,47	536.166,52	15.267.737,65	884.326,33	2.812.089,10	1.189.754,93	826.900,87	125.124,79	0,00	0,00	0,00	26.838.538,66
01 Uffici giudiziari	47.629,02	3.326,38	1.098.988,07	326,00	0,00	0,00	5.921,49	0,00	0,00	0,00	0,00	1.156.190,96
02 Casa circondariale e altri servizi	0,00	0,00	0,00	0,00	0,00	0,00	0,00	0,00	0,00	0,00	0,00	0,00
Totale 02 Funzioni relative alla giustizia	47.629,02	3.326,38	1.098.988,07	326,00	0,00	0,00	5.921,49	0,00	0,00	0,00	0,00	1.156.190,96
01 Polizia municipale	1.768.654,89	210.916,38	5.292.328,58	132.704,37	319.468,13	0,00	174.971,79	0,00	0,00	0,00	0,00	7.899.044,14

STAMPA CONTO CONSUNTIVO
RIEPILOGO GENERALE DI CLASSIFICAZIONE DELLE SPESE - RESIDUI - ANNO 2012
1 Spese correnti

Interventi Funzioni e Servizi	Personale	Acquisto di beni di consumo e/o mat. prime	Prestazioni di servizi	Utilizzo di beni di terzi	Trasferimenti	Interessi passivi e oneri finanziari diversi	Imposte e tasse	Oneri straordinari della gestione corrente	Ammortamenti di esercizio	Fondo svalutazione crediti	Fondo di riserva	Totale
Totale 03 Funzioni di polizia locale	1.768.654,89	210.916,38	5.292.328,58	132.704,37	319.468,13	0,00	174.971,79	0,00	0,00	0,00	0,00	7.899.044,14
01 Scuola materna	778.019,33	58.141,96	842.881,86	6.000,00	1.181.999,93	0,00	63.050,31	0,00	0,00	0,00	0,00	2.930.093,39
02 Istruzione elementare	0,00	36.528,81	1.735.697,43	13.857,21	62.609,04	0,00	0,00	0,00	0,00	0,00	0,00	1.848.692,49
03 Istruzione media	0,00	49.236,19	163.382,25	52.114,41	32.400,00	0,00	0,00	0,00	0,00	0,00	0,00	297.132,85
05 Assistenza scolastica, trasporto, refezione e altri servizi	175.894,30	242.337,86	831.774,25	2.932,44	328.726,78	0,00	20.916,91	0,00	0,00	0,00	0,00	1.602.582,54
Totale 04 Funzioni di istruzione pubblica	953.913,63	386.244,82	3.573.735,79	74.904,06	1.605.735,75	0,00	83.967,22	0,00	0,00	0,00	0,00	6.678.501,27
01 Biblioteche, musei e pinacoteche	281.912,12	129.506,83	1.434.236,10	138.640,06	564.143,43	0,00	22.707,17	0,00	0,00	0,00	0,00	2.571.145,71

STAMPA CONTO CONSUNTIVO
RIEPILOGO GENERALE DI CLASSIFICAZIONE DELLE SPESE - RESIDUI - ANNO 2012
1 Spese correnti

Interventi	Personale	Acquisto di beni di consumo e/o mat. prime	Prestazioni di servizi	Utilizzo di beni di terzi	Trasferimenti	Interessi passivi e oneri finanziari diversi	Imposte e tasse	Oneri straordinari della gestione corrente	Ammortamenti di esercizio	Fondo svalutazione crediti	Fondo di riserva	Totale
Funzioni e Servizi												
02 Teatri, attività culturali e servizi diversi nel settore culturale	143.910,53	109.585,48	1.728.746,03	4.825,61	1.165.448,50	0,00	56.758,85	0,00	0,00	0,00	0,00	3.209.275,00
Totale 05 Funzioni relative alla cultura ed ai beni culturali	425.822,65	239.092,31	3.162.982,13	143.465,67	1.729.591,93	0,00	79.466,02	0,00	0,00	0,00	0,00	5.780.420,71
01 Piscine comunali	0,00	0,00	0,00	0,00	0,00	0,00	0,00	0,00	0,00	0,00	0,00	0,00
02 Stadio comunale, palazzo dello sport e altri impianti	29.296,74	0,00	141.240,67	0,00	0,00	1.551,61	4.251,77	0,00	0,00	0,00	0,00	176.340,79
03 Manifestazioni diversi nel settore sportivo e ricreativo	122.660,87	51.116,85	685.956,94	1.300,00	308.637,67	0,00	19.298,04	0,00	0,00	0,00	0,00	1.188.970,37
Totale 06 Funzioni nel settore sportivo e ricreativo	151.957,61	51.116,85	827.197,61	1.300,00	308.637,67	1.551,61	23.549,81	0,00	0,00	0,00	0,00	1.365.311,16

STAMPA CONTO CONSUNTIVO
RIEPILOGO GENERALE DI CLASSIFICAZIONE DELLE SPESE - RESIDUI - ANNO 2012
1 Spese correnti

Interventi	Personale	Acquisto di beni di consumo e/o mat. prime	Prestazioni di servizi	Utilizzo di beni di terzi	Trasferimenti	Interessi passivi e oneri finanziari diversi	Imposte e tasse	Oneri straordinari della gestione corrente	Ammortamenti di esercizio	Fondo svalutazione crediti	Fondo di riserva	Totale
Funzioni e Servizi												
01 Servizi turistici	0,00	0,00	0,00	0,00	0,00	0,00	0,00	0,00	0,00	0,00	0,00	0,00
Totale 07 Funzioni nel campo turistico	0,00	0,00	0,00	0,00	0,00	0,00	0,00	0,00	0,00	0,00	0,00	0,00
01 Viabilità, circolazione stradale e servizi connessi	404.718,67	212.465,57	1.786.950,17	22.078,32	223.990,80	19.751,00	52.985,74	0,00	0,00	0,00	0,00	2.722.940,27
02 Illuminazione pubblica e servizi connessi	3.805,03	0,00	2.557.236,89	0,00	0,00	0,00	1.128,42	0,00	0,00	0,00	0,00	2.562.170,34
03 Trasporti pubblici locali e servizi connessi	18.027,86	0,00	913.801,53	0,00	0,00	0,00	2.820,85	0,00	0,00	0,00	0,00	934.650,24
Totale 08 Funzioni nel campo della viabilità e dei trasporti	426.551,56	212.465,57	5.257.988,59	22.078,32	223.990,80	19.751,00	56.935,01	0,00	0,00	0,00	0,00	6.219.760,85

STAMPA CONTO CONSUNTIVO
RIEPILOGO GENERALE DI CLASSIFICAZIONE DELLE SPESE - RESIDUI - ANNO 2012
1 Spese correnti

Interventi Funzioni e Servizi	Personale	Acquisto di beni di consumo e/o mat. prime	Prestazioni di servizi	Utilizzo di beni di terzi	Trasferimenti	Interessi passivi e oneri finanziari diversi	Imposte e tasse	Oneri straordinari della gestione corrente	Ammortamenti di esercizio	Fondo svalutazione crediti	Fondo di riserva	Totale
01 Urbanistica e gestione del territorio	229.683,86	24.442,86	244.980,28	4.000,00	66.584,15	0,00	41.677,03	0,00	0,00	0,00	0,00	611.368,18
02 Edilizia residenziale pubblica locale e piani di edilizia economica popolare	81.235,64	7.200,00	1.924.618,61	497.407,30	432.635,99	33.545,21	8.651,12	0,00	0,00	0,00	0,00	2.985.293,87
03 Servizi di protezione civile	25.917,36	43.058,75	46.325,66	1.200,00	0,00	0,00	3.592,54	0,00	0,00	0,00	0,00	120.094,31
04 Servizio idrico integrato	0,00	0,00	0,00	0,00	361.460,46	0,00	0,00	0,00	0,00	0,00	0,00	361.460,46
05 Servizio smaltimento rifiuti	0,00	0,00	29.297.187,18	0,00	0,00	0,00	0,00	0,00	0,00	0,00	0,00	29.297.187,18
06 Parchi e servizi per la tutela ambientale, del verde, altri servizi relativi al territorio e all'	247.023,38	90.974,32	2.793.634,42	3.500,02	805.478,41	4.646,99	34.600,70	0,00	0,00	0,00	0,00	3.979.858,24

STAMPA CONTO CONSUNTIVO
RIEPILOGO GENERALE DI CLASSIFICAZIONE DELLE SPESE - RESIDUI - ANNO 2012
1 Spese correnti

Interventi	Personale	Acquisto di beni di consumo e/o mat. prime	Prestazioni di servizi	Utilizzo di beni di terzi	Trasferimenti	Interessi passivi e oneri finanziari diversi	Imposte e tasse	Oneri straordinari della gestione corrente	Ammortamenti di esercizio	Fondo svalutazione crediti	Fondo di riserva	Totale
Funzioni e Servizi												
Totale 09 Funzioni riguardanti la gestione del territorio e dell'ambiente	583.860,24	165.675,93	34.306.746,15	506.107,32	1.666.159,01	38.192,20	88.521,39	0,00	0,00	0,00	0,00	37.355.262,24
01 Asili nido, servizi per l'infanzia e per i minori	626.523,94	67.232,58	617.857,44	1.100,00	654.302,57	0,00	1.271,77	0,00	0,00	0,00	0,00	1.968.288,30
02 Servizi di prevenzione e riabilitazione	196.375,08	43.367,88	4.551.065,51	37.709,63	2.999.148,88	0,00	33.696,32	0,00	0,00	0,00	0,00	7.861.363,30
03 Strutture residenziali e di ricovero per anziani	0,00	0,00	0,00	0,00	0,00	0,00	0,00	0,00	0,00	0,00	0,00	0,00
04 Assistenza, beneficenza pubblica e servizi diversi alla persona	233.585,58	12.768,68	5.805.573,89	63.150,09	3.489.980,28	0,00	34.717,55	0,00	0,00	0,00	0,00	9.639.776,07

STAMPA CONTO CONSUNTIVO
RIEPILOGO GENERALE DI CLASSIFICAZIONE DELLE SPESE - RESIDUI - ANNO 2012
1 Spese correnti

Interventi	Personale	Acquisto di beni di consumo e/o mat. prime	Prestazioni di servizi	Utilizzo di beni di terzi	Trasferimenti	Interessi passivi e oneri finanziari diversi	Imposte e tasse	Oneri straordinari della gestione corrente	Ammortamenti di esercizio	Fondo svalutazione crediti	Fondo di riserva	Totale
Funzioni e Servizi												
05 Servizio necroscopico e cimiteriale	115.474,45	81.697,93	943.576,97	1.469,00	33.889,83	2.013,42	15.841,87	0,00	0,00	0,00	0,00	1.193.963,47
Totale 10 Funzioni nel settore sociale	1.171.959,05	205.067,07	11.918.073,81	103.428,72	7.177.321,56	2.013,42	85.527,51	0,00	0,00	0,00	0,00	20.663.391,14
01 Affissioni e pubblicita	42.157,35	2.380,00	308.835,97	300,00	0,00	0,00	4.778,44	0,00	0,00	0,00	0,00	358.451,76
02 Fiere mercati e servizi connessi	0,00	0,00	0,00	0,00	0,00	0,00	0,00	0,00	0,00	0,00	0,00	0,00
03 Mattatoio e servizi connessi	0,00	0,00	0,00	0,00	0,00	0,00	0,00	0,00	0,00	0,00	0,00	0,00
04 Servizi relativi all'industria	9.627,42	500,00	24.257,75	2.533,15	0,00	0,00	1.032,52	0,00	0,00	0,00	0,00	37.950,84

STAMPA CONTO CONSUNTIVO
RIEPILOGO GENERALE DI CLASSIFICAZIONE DELLE SPESE - RESIDUI - ANNO 2012
1 Spese correnti

Interventi	Personale	Acquisto di beni di consumo e/o mat. prime	Prestazioni di servizi	Utilizzo di beni di terzi	Trasferimenti	Interessi passivi e oneri finanziari diversi	Imposte e tasse	Oneri straordinari della gestione corrente	Ammortamenti di esercizio	Fondo svalutazione crediti	Fondo di riserva	Totale
Funzioni e Servizi												
05 Servizi relativi al commercio	122.466,51	16.989,05	232.075,76	2.700,00	82.634,60	0,00	12.533,45	0,00	0,00	0,00	0,00	469.399,37
Totale 11 Funzioni nel campo dello sviluppo economico	174.251,28	19.869,05	565.169,48	5.533,15	82.634,60	0,00	18.344,41	0,00	0,00	0,00	0,00	865.801,97
05 Farmacie	0,00	0,00	0,00	0,00	0,00	0,00	0,00	0,00	0,00	0,00	0,00	0,00
Totale 12 Funzioni relative ai servizi produttivi	0,00	0,00	0,00	0,00	0,00	0,00	0,00	0,00	0,00	0,00	0,00	0,00
TOTALI	10.901.038,40	2.029.940,88	81.270.947,86	1.874.173,94	15.925.628,55	1.251.263,16	1.444.105,52	125.124,79	0,00	0,00	0,00	114.822.223,10

STAMPA CONTO CONSUNTIVO
RIEPILOGO GENERALE DI CLASSIFICAZIONE DELLE SPESE - RESIDUI - ANNO 2012
2 Spese in conto capitale

Interventi	Acquisizione di beni immobili	Espropri e servitù onerose	Acquisto beni specifici per realizzazioni in economia	Utilizzo di beni di terzi per realizzazioni in economia	Acquisizione di beni mobili, macchine ed attrezzature tecnico-scient.	Incarichi professionali esterni	Trasferimenti di capitale	Partecipazioni azionarie	Conferimenti di capitale	Concessioni di crediti e anticipazione		Totale
Funzioni e Servizi												
01 Organi istituzionali, partecipazione e decentramento	0,00	0,00	0,00	0,00	96.979,81	0,00	635.195,31	0,00	0,00	0,00	0,00	732.175,12
02 Segreteria generale, personale e organizzazione	124.722,05	0,00	0,00	0,00	151.482,90	0,00	0,00	0,00	0,00	0,00	0,00	276.204,95
03 Gestione economica, finanziaria, programmazione, provveditorato e controllo di gestione	32.058,33	0,00	0,00	0,00	238.932,62	0,00	0,00	0,00	0,00	0,00	0,00	270.990,95
04 Gestione delle entrate tributarie e servizi fiscali	0,00	0,00	0,00	0,00	1.030,60	0,00	- 0,00	0,00	0,00	0,00	0,00	1.030,60
05 Gestione dei beni demaniali e patrimoniali	1.670.377,70	2.360.848,87	0,00	0,00	2.266,49	61.461,02	13.500,00	0,00	0,00	0,00	0,00	4.108.454,08
06 Ufficio tecnico	33.354.959,51	0,00	0,00	0,00	0,00	108.728,94	3.785.812,71	0,00	0,00	0,00	0,00	37.249.501,16

STAMPA CONTO CONSUNTIVO
RIEPILOGO GENERALE DI CLASSIFICAZIONE DELLE SPESE - RESIDUI - ANNO 2012
2 Spese in conto capitale

Interventi	Acquisizione di beni immobili	Espropri e servitù onerose	Acquisto beni specifici per realizzazioni in economia	Utilizzo di beni di terzi per realizzazioni in economia	Acquisizione di beni mobili, macchine ed attrezzature tecnico-scient.	Incarichi professionali esterni	Trasferimenti di capitale	Partecipazioni azionarie	Conferimenti di capitale	Concessioni di crediti e anticipazione		Totale
Funzioni e Servizi												
02 Teatri, attività culturali e servizi diversi nel settore culturale	11.020,70	0,00	0,00	0,00	4.601,87	0,00	0,00	0,00	0,00	0,00	0,00	15.622,57
Totale 05 Funzioni relative alla cultura e ai beni culturali	51.184,65	0,00	0,00	0,00	86.361,14	0,00	0,00	0,00	0,00	0,00	0,00	137.545,79
01 Piscine Comunali	0,00	0,00	0,00	0,00	0,00	0,00	0,00	0,00	0,00	0,00	0,00	0,00
02 Stadio comunale, palazzo dello sport ed altri impianti	4.465.369,33	0,00	0,00	0,00	1.562,05	5.242,39	0,00	0,00	0,00	0,00	0,00	4.472.173,77
03 Manifestazioni diverse nel settore sportivo e ricreativo	0,00	0,00	0,00	0,00	51.759,57	1.749,34	16.469,00	0,00	0,00	0,00	0,00	69.977,91
Totale 06 Funzioni nel settore sportivo e ricreativo	4.465.369,33	0,00	0,00	0,00	53.321,62	6.991,73	16.469,00	0,00	0,00	0,00	0,00	4.542.151,68

STAMPA CONTO CONSUNTIVO
RIEPILOGO GENERALE DI CLASSIFICAZIONE DELLE SPESE - RESIDUI - ANNO 2012
2 Spese in conto capitale

Interventi	Acquisizione di beni immobili	Espropri e servitù onerose	Acquisto beni specifici per realizzazioni in economia	Utilizzo di beni di terzi per realizzazioni in economia	Acquisizione di beni mobili, macchine ed attrezzature tecnico-scient.	Incarichi professionali esterni	Trasferimenti di capitale	Partecipazioni azionarie	Conferimenti di capitale	Concessioni di crediti e anticipazione		Totale
Funzioni e Servizi												
01 Servizi turistici	0,00	0,00	0,00	0,00	2.282,70	0,00	0,00	0,00	0,00	0,00	0,00	2.282,70
Totale 07 Funzioni nel campo turistico	0,00	0,00	0,00	0,00	2.282,70	0,00	0,00	0,00	0,00	0,00	0,00	2.282,70
01 Viabilità, circolazione stradale e servizi connessi	49.584.466,66	0,00	1.158,33	0,00	469.448,45	62.586,97	9.332.381,02	0,00	0,00	0,00	0,00	59.450.041,45
02 Illuminazione pubblica e servizi connessi	500.722,93	0,00	0,00	0,00	0,00	0,00	293,35	0,00	0,00	0,00	0,00	501.016,28
03 Trasporti pubblici locali e servizi connessi	249.196,66	0,00	0,00	0,00	243.000,00	0,00	2.873.536,79	0,00	0,00	0,00	0,00	3.365.733,45
Totale 08 Funzioni nel campo della viabilità e dei trasporti	50.334.386,27	0,00	1.158,33	0,00	712.448,45	62.586,97	12.206.211,16	0,00	0,00	0,00	0,00	63.316.791,18

STAMPA CONTO CONSUNTIVO
RIEPILOGO GENERALE DI CLASSIFICAZIONE DELLE SPESE - RESIDUI - ANNO 2012
2 Spese in conto capitale

Interventi Funzioni e Servizi	Acquisizione di beni immobili	Espropri e servitù onerose	Acquisto beni specifici per realizzazioni in economia	Utilizzo di beni di terzi per realizzazioni in economia	Acquisizione di beni mobili, macchine ed attrezzature tecnico-scient.	Incarichi professionali esterni	Trasferimenti di capitale	Partecipazioni azionarie	Conferimenti di capitale	Concessioni di crediti e anticipazione		Totale
01 Urbanistica e gestione del territorio	2.410.663,32	1.429,61	0,00	0,00	208.461,84	447.721,10	10.000,00	0,00	0,00	0,00	0,00	3.078.275,87
02 Edilizia residenziale pubblica locale e piani di edilizia economica popolare	1.674.284,37	2.720.611,67	48.113,48	0,00	2.152,57	12.103,83	21.832,70	0,00	0,00	0,00	0,00	4.479.098,62
03 Servizi di protezione civile	0,00	0,00	0,00	0,00	110.065,41	0,00	0,00	0,00	0,00	0,00	0,00	110.065,41
04 Servizio idrico integrato	972.450,20	0,00	0,00	0,00	0,00	0,00	3.765.938,65	0,00	0,00	0,00	0,00	4.738.388,85
05 Servizio smaltimento rifiuti	0,00	0,00	0,00	0,00	0,00	0,00	0,00	0,00	33.362,04	0,00	0,00	33.362,04
06 Parchi e servizi per la tutela ambientale del verde, altri servizi relativi al territorio ed all'	2.353.706,15	0,00	0,00	0,00	102.576,08	3.960,44	48.708,11	0,00	0,00	0,00	0,00	2.508.950,78

STAMPA CONTO CONSUNTIVO
RIEPILOGO GENERALE DI CLASSIFICAZIONE DELLE SPESE - RESIDUI - ANNO 2012
2 Spese in conto capitale

Interventi Funzioni e Servizi	Acquisizione di beni immobili	Espropri e servitù onerose	Acquisto beni specifici per realizzazioni in economia	Utilizzo di beni di terzi per realizzazioni in economia	Acquisizione di beni mobili, macchine ed attrezzature tecnico-scient.	Incarichi professionali esterni	Trasferimenti di capitale	Partecipazioni azionarie	Conferimenti di capitale	Concessioni di crediti e anticipazione		Totale
Totale 09 Funzioni riguardanti la gestione del territorio e dell'ambiente	7.411.104,04	2.722.041,28	48.113,48	0,00	423.255,90	463.785,37	3.846.479,46	0,00	33.362,04	0,00	0,00	14.948.141,57
01 Asili nido, servizi per l'infanzia e per i minori	5.272,05	0,00	2.120,63	0,00	71.079,98	0,00	0,00	0,00	0,00	0,00	0,00	78.472,66
02 Servizi di prevenzione e riabilitazione	0,00	0,00	0,00	0,00	7.600,00	0,00	0,00	0,00	0,00	0,00	0,00	7.600,00
04 Assistenza, beneficenza pubblica e servizi diversi alla persona	311,35	0,00	0,00	0,00	6.985,89	0,00	0,00	0,00	0,00	0,00	0,00	7.297,24
05 Servizio necroscopico e cimiteriale	1.658.737,93	0,00	0,00	0,00	70.827,95	0,00	102,00	0,00	0,00	0,00	0,00	1.729.667,88

STAMPA CONTO CONSUNTIVO
RIEPILOGO GENERALE DI CLASSIFICAZIONE DELLE SPESE - RESIDUI - ANNO 2012
2 Spese in conto capitale

Interventi	Acquisizione di beni immobili	Espropri e servitù onerose	Acquisto beni specifici per realizzazioni in economia	Utilizzo di beni di terzi per realizzazioni in economia	Acquisizione di beni mobili, macchine ed attrezzature tecnico-scient.	Incarichi professionali esterni	Trasferimenti di capitale	Partecipazioni azionarie	Conferimenti di capitale	Concessioni di crediti e anticipazione		Totale
Funzioni e Servizi												
Totale 12 Funzioni relative a servizi produttivi	0,00	0,00	0,00	0,00	149,60	0,00	0,00	0,00	0,00	0,00	0,00	149,60
TOTALI	100.274.390,28	5.082.890,15	51.392,44	0,00	4.495.560,19	703.554,03	20.552.304,03	3,97	33.362,04	0,00	0,00	131.193.457,13

STAMPA CONTO CONSUNTIVO
RIEPILOGO GENERALE DI CLASSIFICAZIONE DELLE SPESE - RESIDUI - ANNO 2012
3 Spese per il rimborso di prestiti

Funzioni e Servizi	Interventi	Rimborso per anticipazioni di cassa	Rimborso di finanziamenti breve termine	Rimb. di quota capitale di mutui e prestiti	Rimborso di prestiti obbligazionari	Rimb. di quota capit. di debiti pluriennali	Totale
03 Gestione economica, finanziari, programmazione, provveditorato e controllo di gestione		0,00	0,00	0,00	356.531,01	0,00	356.531,01
Totale 01 Funzioni generali di amministrazione, di gestione e di controllo		0,00	0,00	0,00	356.531,01	0,00	356.531,01
	TOTALI	0,00	0,00	0,00	356.531,01	0,00	356.531,01

**STAMPA CONTO CONSUNTIVO
FUNZIONI DELEGATE DALLA REGIONE - ANNO 2012**

Quadro analitico per funzioni, servizi ed interventi, delle spese per funzioni delegate dalla regione da predisporre secondo le norme regionali
(Art. 165, comma 12, decreto legislativo 18 agosto 2000, n. 267)

DESCRIZIONE	RS	Residui conservati e stanziamenti definitivi di bilancio	N° di riferimento allo svolgimento	Conto del Tesoriere	Determ. Residui	Impegni	Minori residui o economie	+ / -
		Residui (A)		Pagamenti	Residui da riportare		Residui (E=A-D) (*)	
		Competenza (F)		Residui (B)	Residui (C)		Residui (D=B+C)	
		Totale (M)		Competenza (G)	Competenza (H)		Competenza (I=G+H) (**)	
CP	Totale (N)	Residui al 31/12 (O=C+H)	Impegni al 31/12 (P=D+I)	(L=F-I)				
1000000	1 Spese correnti							
1050000	05 Funzioni relative alla cultura ed ai beni cultu							
1050100	01 Biblioteche, musei e pinacoteche							
1050102	1050102 Acquisto di beni di consumo e/o di materie prime	RS 0,00 CP 0,00 T 0,00	1	0,00 0,00 0,00	0,00 0,00 0,00	0,00 0,00 0,00	0,00 0,00 0,00	
1050103	1050103 Prestazioni di servizi	RS 49.115,42 CP 50.000,00 T 99.115,42	2	35.587,95 0,00 35.587,95	13.527,47 21.647,54 35.175,01	49.115,42 21.647,54 70.762,96	0,00 28.352,46 0,00	+
TOTALE SERVIZIO	01 Biblioteche, musei e pinacoteche	RS 49.115,42 CP 50.000,00 T 99.115,42		35.587,95 0,00 35.587,95	13.527,47 21.647,54 35.175,01	49.115,42 21.647,54 70.762,96	0,00 28.352,46 0,00	+
TOTALE FUNZIONE	05 Funzioni relative alla cultura ed ai beni culturali	RS 49.115,42 CP 50.000,00 T 99.115,42		35.587,95 0,00 35.587,95	13.527,47 21.647,54 35.175,01	49.115,42 21.647,54 70.762,96	0,00 28.352,46 0,00	+
1080000	08 Funzioni nel campo della viabilità e dei tras							
1080300	03 Trasporti pubblici locali e servizi connessi							
1080303	1080303 Prestazioni di servizi	RS 24.480,00 CP 0,00 T 24.480,00	3	24.480,00 0,00 24.480,00	0,00 0,00 0,00	24.480,00 0,00 24.480,00	0,00 0,00 0,00	
TOTALE SERVIZIO	03 Trasporti pubblici locali e servizi connessi	RS 24.480,00 CP 0,00 T 24.480,00		24.480,00 0,00 24.480,00	0,00 0,00 0,00	24.480,00 0,00 24.480,00	0,00 0,00 0,00	
TOTALE FUNZIONE	08 Funzioni nel campo della viabilità e dei trasporti	RS 24.480,00 CP 0,00 T 24.480,00		24.480,00 0,00 24.480,00	0,00 0,00 0,00	24.480,00 0,00 24.480,00	0,00 0,00 0,00	
1090000	09 Funzioni riguardanti la gestione del territorio							

(*) Motivi del verificarsi dei minori residui passivi: insussistenti (INS); prescritti (PRE)

(**) Indicare la parte degli impegni che si riferisce a mere regolazioni contabili di spese correlate alle entrate (COR)

**STAMPA CONTO CONSUNTIVO
FUNZIONI DELEGATE DALLA REGIONE - ANNO 2012**

Quadro analitico per funzioni, servizi ed interventi, delle spese per funzioni delegate dalla regione da predisporre secondo le norme regionali
(Art. 165, comma 12, decreto legislativo 18 agosto 2000, n. 267)

DESCRIZIONE	RS	Residui conservati e stanziamenti definitivi di bilancio Residui (A)	N° di riferimento allo svolgimento	Conto del Tesoriere		Determ. Residui	Impegni (D=B+C)	Minori residui o economie (E=A-D) (*)	+ / -
				Pagamenti	Residui da riportare				
				Residui (B)	Residui (C)				
				Competenza (G)	Competenza (H)				
CP	Competenza (F)	Totale (M)		Totale (N)	Residui al 31/12 (O=C+H)	Competenza (I=G+H) (**)	Impegni al 31/12 (P=D+I)	(L=F-I)	
T	Totale (M)			Totale (N)	Residui al 31/12 (O=C+H)	Impegni al 31/12 (P=D+I)			
1090200	02 Edilizia residenziale pubblica locale e piani								
1090205	1090205 Trasferimenti	RS	4	0,00	0,00	2.833,60	2.833,60	0,00	
		CP		0,00	0,00	0,00	0,00	0,00	
		T		2.833,60	0,00	2.833,60	2.833,60		
TOTALE SERVIZIO	02 Edilizia residenziale pubblica locale e piani di edilizia economica popolare	RS		0,00	0,00	2.833,60	2.833,60	0,00	
		CP		0,00	0,00	0,00	0,00	0,00	
		T		2.833,60	0,00	2.833,60	2.833,60		
TOTALE FUNZIONE	09 Funzioni riguardanti la gestione del territorio e dell'ambiente	RS		0,00	0,00	2.833,60	2.833,60	0,00	
		CP		0,00	0,00	0,00	0,00	0,00	
		T		2.833,60	0,00	2.833,60	2.833,60		
1100000	10 Funzioni nel settore sociale								
1100200	02 Servizi di prevenzione e riabilitazione								
1100205	1100205 Trasferimenti	RS	5	10.398,57	10.398,35	0,22	10.398,57	0,00	
		CP		5.000,00	0,00	4.758,00	4.758,00	242,00	+
		T		15.398,57	10.398,35	4.758,22	15.156,57		
TOTALE SERVIZIO	02 Servizi di prevenzione e riabilitazione	RS		10.398,57	10.398,35	0,22	10.398,57	0,00	
		CP		5.000,00	0,00	4.758,00	4.758,00	242,00	+
		T		15.398,57	10.398,35	4.758,22	15.156,57		
1100400	04 Assistenza, beneficenza pubblica e servizi d								
1100405	1100405 Trasferimenti	RS	6	130.422,85	125.490,46	4.932,39	130.422,85	0,00	
		CP		900.000,00	718.368,40	167.661,96	886.030,36	13.969,64	+
		T		1.030.422,85	843.858,86	172.594,35	1.016.453,21		
TOTALE SERVIZIO	04 Assistenza, beneficenza pubblica e servizi diversi alla persona	RS		130.422,85	125.490,46	4.932,39	130.422,85	0,00	
		CP		900.000,00	718.368,40	167.661,96	886.030,36	13.969,64	+
		T		1.030.422,85	843.858,86	172.594,35	1.016.453,21		

(*) Motivi del verificarsi dei minori residui passivi: Insussistenti (INS); prescritti (PRE)

(**) Indicare la parte degli impegni che si riferisce a mere regolazioni contabili di spese correlate alle entrate (COR)

**STAMPA CONTO CONSUNTIVO
FUNZIONI DELEGATE DALLA REGIONE - ANNO 2012**

Quadro analitico per funzioni, servizi ed interventi, delle spese per funzioni delegate dalla regione da predisporre secondo le norme regionali
(Art. 165, comma 12, decreto legislativo 18 agosto 2000, n. 267)

DESCRIZIONE	RS	Residui conservati e stanziamenti definitivi di bilancio Residui (A)	N° di riferimento allo svolgimento	Conto del Tesoriere	Determ. Residui	Impegni	Minori residui o economie (E=A-D) (*) (L=F-I)	+ / -
				Pagamenti	Residui da riportare			
				Residui (B)	Residui (C)			
				Competenza (G)	Competenza (H)			
CP	Competenza (F)	Totale (M)	Totale (N)	Residui al 31/12 (O=C+H)	Competenza (I=G+H) (**)	Impegni al 31/12 (P=D+I)		
T	Totale (M)	Totale (N)	Totale (N)	Residui al 31/12 (O=C+H)	Impegni al 31/12 (P=D+I)	Impegni al 31/12 (P=D+I)		
TOTALE FUNZIONE	10 Funzioni nel settore sociale	RS	140.821,42	135.888,81	4.932,61	140.821,42	0,00	+
	CP	905.000,00	718.368,40	172.419,96	890.788,36	14.211,64		
	T	1.045.821,42	854.257,21	177.352,57	1.031.609,78			
TOTALE TITOLO	1 Spese correnti	RS	217.250,44	195.956,76	21.293,68	217.250,44	0,00	+
	CP	955.000,00	718.368,40	194.067,50	912.435,90	42.564,10		
	T	1.172.250,44	914.325,16	215.361,18	1.129.686,34			
TOTALE SPESE		RS	217.250,44	195.956,76	21.293,68	217.250,44	0,00	+
	CP	955.000,00	718.368,40	194.067,50	912.435,90	42.564,10		
	T	1.172.250,44	914.325,16	215.361,18	1.129.686,34			

(*) Motivi del verificarsi dei minori residui passivi: insussistenti (INS); prescritti (PRE)

(**) Indicare la parte degli impegni che si riferisce a mere regolazioni contabili di spese correlate alle entrate (COR)



STAMPA CONTO CONSUNTIVO
UTILIZZO DI CONTRIBUTI E TRASFERIMENTI DA PARTE DI ORGANISMI COMUNITARI E INTERNAZIONALI - ANNO 2012

Quadro analitico per funzioni, servizi ed interventi, delle spese finanziate con fondi comunitari e internazionali

DESCRIZIONE		RS	Residui conservati e stanziamenti definitivi di bilancio	n° di riferimento allo svolgimento	Conto del Tesoriere	Determ. Residui	Impegni	Minori residui o economie	+ / -	
			Residui (A)		Pagamenti	Residui da riportare		Residui (D=B+C)		(E=A-D) (*)
			Competenza (F)		Residui (B)	Residui (C)		Competenza (I=G+H) (**)		(L=F-I)
			Totale (M)		Competenza (G)	Competenza (H)		Impegni al 31/12 (P=D+I)		
		T	Totale (N)	Residui al 31/12 (O=C+H)						
1000000	1 Spese correnti									
1010000	01 Funzioni generali di amministrazione di ges									
1010100	01 Organi istituzionali partecipazione e decentr									
1010103	1010103 Prestazioni di servizi	RS	0,00	1	0,00	0,00	0,00	0,00	0,00	
		CP	0,00		0,00	0,00	0,00	0,00	0,00	
		T	0,00		0,00	0,00	0,00	0,00	0,00	
TOTALE SERVIZIO	01 Organi istituzionali partecipazione e decentramento	RS	0,00		0,00	0,00	0,00	0,00	0,00	
		CP	0,00		0,00	0,00	0,00	0,00	0,00	
		T	0,00		0,00	0,00	0,00	0,00	0,00	
1010200	02 Segreteria generale, personale e organizza									
1010201	1010201 Personale	RS	9.100,00	2	20,30	9.079,70	9.100,00	0,00		
		CP	0,00		0,00	0,00	0,00	0,00	0,00	
		T	9.100,00		20,30	9.079,70	9.100,00	0,00	0,00	
1010202	1010202 Acquisto di beni di consumo e/o di materie prime	RS	0,00	3	0,00	0,00	0,00	0,00	0,00	
		CP	4.693,00		120,49	972,51	1.093,00	3.600,00	+	
		T	4.693,00		120,49	972,51	1.093,00	0,00	+	
1010203	1010203 Prestazioni di servizi	RS	0,00	4	0,00	0,00	0,00	0,00	0,00	
		CP	199.957,00		0,00	22.207,00	22.207,00	177.750,00	+	
		T	199.957,00		0,00	22.207,00	22.207,00	0,00	+	
1010205	1010205 Trasferimenti	RS	0,00	5	0,00	0,00	0,00	0,00	0,00	
		CP	1.332.230,00		0,00	20.500,00	20.500,00	1.311.730,00	+	
		T	1.332.230,00		0,00	20.500,00	20.500,00	0,00	+	

(*) Motivi del verificarsi dei minori residui passivi: insussistenti (INS); prescritti (PRE)

(**) Indicare la parte degli impegni che si riferisce a mere regolazioni contabili di spese correlate alle entrate (COR)

STAMPA CONTO CONSUNTIVO
UTILIZZO DI CONTRIBUTI E TRASFERIMENTI DA PARTE DI ORGANISMI COMUNITARI E INTERNAZIONALI - ANNO 2012

Quadro analitico per funzioni, servizi ed interventi, delle spese finanziate con fondi comunitari e internazionali

DESCRIZIONE	RS	Residui conservati e stanziamenti definitivi di bilancio	n° di riferimento allo svolgimento	Conto del Tesoriere	Determ. Residui	Impegni	Minori residui o economie	+ / -
		Residui (A)		Pagamenti	Residui da riportare			
		Competenza (F)		Residui (B)	Residui (C)			
		Totale (M)		Competenza (G)	Competenza (H)			
T	Totale (M)	Totale (N)	Residui al 31/12 (O=C+H)	Impegni al 31/12 (P=D+I)	(E=A-D) (*)	(L=F-I)		
TOTALE SERVIZIO		02 Segreteria generale, personale e organizzazione						
	RS	9.100,00		20,30	9.079,70	9.100,00	0,00	
	CP	1.536.880,00		120,49	43.679,51	43.800,00	1.493.080,00	+
	T	1.545.980,00		140,79	52.759,21	52.900,00		
TOTALE FUNZIONE		01 Funzioni generali di amministrazione di gestione e di controllo						
	RS	9.100,00		20,30	9.079,70	9.100,00	0,00	
	CP	1.536.880,00		120,49	43.679,51	43.800,00	1.493.080,00	+
	T	1.545.980,00		140,79	52.759,21	52.900,00		
1080000		08 Funzioni nel campo della viabilità e dei trasporti						
1080100		01 Viabilità, circolazione stradale e servizi connessi						
1080103		1080103 Prestazioni di servizi						
	RS	363.903,17	6	219.632,41	144.270,76	363.903,17	0,00	
	CP	0,00		0,00	0,00	0,00	0,00	
	T	363.903,17		219.632,41	144.270,76	363.903,17		
TOTALE SERVIZIO		01 Viabilità, circolazione stradale e servizi connessi						
	RS	363.903,17		219.632,41	144.270,76	363.903,17	0,00	
	CP	0,00		0,00	0,00	0,00	0,00	
	T	363.903,17		219.632,41	144.270,76	363.903,17		
1080300		03 Trasporti pubblici locali e servizi connessi						
1080303		1080303 Prestazioni di servizi						
	RS	18.131,00	7	976,00	17.155,00	18.131,00	0,00	
	CP	0,00		0,00	0,00	0,00	0,00	
	T	18.131,00		976,00	17.155,00	18.131,00		
TOTALE SERVIZIO		03 Trasporti pubblici locali e servizi connessi						
	RS	18.131,00		976,00	17.155,00	18.131,00	0,00	
	CP	0,00		0,00	0,00	0,00	0,00	
	T	18.131,00		976,00	17.155,00	18.131,00		
TOTALE FUNZIONE		08 Funzioni nel campo della viabilità e dei trasporti						
	RS	382.034,17		220.608,41	161.425,76	382.034,17	0,00	
	CP	0,00		0,00	0,00	0,00	0,00	
	T	382.034,17		220.608,41	161.425,76	382.034,17		

(*) Motivi del verificarsi dei minori residui passivi: insussistenti (INS); prescritti (PRE)

(**) Indicare la parte degli impegni che si riferisce a mere regolazioni contabili di spese correlate alle entrate (COR)

STAMPA CONTO CONSUNTIVO
UTILIZZO DI CONTRIBUTI E TRASFERIMENTI DA PARTE DI ORGANISMI COMUNITARI E INTERNAZIONALI - ANNO 2012

Quadro analitico per funzioni, servizi ed interventi, delle spese finanziate con fondi comunitari e internazionali

DESCRIZIONE	RS	Residui conservati e stanziamenti definitivi di bilancio	n° di riferimento allo svolgimento	Conto del Tesoriere	Determ. Residui	Impegni	Minori residui o economie (E=A-D) (*)	+ / -
		Residui (A)		Pagamenti	Residui da riportare			
		Competenza (F)		Residui (B)	Residui (C)			
		Totale (M)		Competenza (G)	Competenza (H)			
CP	Competenza (F)	Totale (N)	Residui al 31/12 (O=C+H)	Impegni al 31/12 (P=D+I)	Competenza (I=G+H) (**)	(L=F-I)		
T	Totale (M)							
1090000	09 Funzioni riguardanti la gestione del territorio							
1090600	06 Parchi e servizi per la tutela ambientale, de							
1090602	1090602 Acquisto di beni di consumo e/o materie prime	RS CP T	6.000,00 0,00 6.000,00	8	0,00 0,00 0,00	6.000,00 0,00 6.000,00	6.000,00 0,00 6.000,00	0,00 0,00 0,00
1090603	1090603 Prestazioni di servizi	RS CP T	317.106,52 0,00 317.106,52	9	57.470,32 0,00 57.470,32	259.636,20 0,00 259.636,20	317.106,52 0,00 317.106,52	0,00 0,00 0,00
1090605	1090605 Trasferimenti	RS CP T	640.000,00 0,00 640.000,00	10	256.000,00 0,00 256.000,00	384.000,00 0,00 384.000,00	640.000,00 0,00 640.000,00	0,00 0,00 0,00
TOTALE SERVIZIO	06 Parchi e servizi per la tutela ambientale, del verde, altri servizi relativi al territorio e all'	RS CP T	963.106,52 0,00 963.106,52		313.470,32 0,00 313.470,32	649.636,20 0,00 649.636,20	963.106,52 0,00 963.106,52	0,00 0,00 0,00
TOTALE FUNZIONE	09 Funzioni riguardanti la gestione del territorio e dell'ambiente	RS CP T	963.106,52 0,00 963.106,52		313.470,32 0,00 313.470,32	649.636,20 0,00 649.636,20	963.106,52 0,00 963.106,52	0,00 0,00 0,00
1100000	10 Funzioni nel settore sociale							
1100200	02 Servizi di prevenzione e riabilitazione							
1100203	1100203 Prestazioni di servizi	RS CP T	119.556,12 133.000,00 252.556,12	11	39.493,05 0,00 39.493,05	80.063,07 2.854,10 82.917,17	119.556,12 2.854,10 122.410,22	0,00 130.145,90 +

(*) Motivi del verificarsi dei minori residui passivi: insussistenti (INS); prescritti (PRE)

(**) Indicare la parte degli impegni che si riferisce a mere regolazioni contabili di spese correlate alle entrate (COR)

STAMPA CONTO CONSUNTIVO
UTILIZZO DI CONTRIBUTI E TRASFERIMENTI DA PARTE DI ORGANISMI COMUNITARI E INTERNAZIONALI - ANNO 2012

Quadro analitico per funzioni, servizi ed interventi, delle spese finanziate con fondi comunitari e internazionali

DESCRIZIONE	RS	Residui conservati e stanziamenti definitivi di bilancio	n° di riferimento allo svolgimento	Conto del Tesoriere	Determ. Residui	Impegni	Minori residui o economie (E=A-D) (*) (L=F-I)	+ / -
		Residui (A)		Pagamenti	Residui da riportare			
		Competenza (F)		Residui (B)	Residui (C)			
		Totale (M)		Competenza (G)	Competenza (H)			
T	Totale (N)	Residui al 31/12 (O=C+H)	Impegni al 31/12 (P=D+I)					
1100205	1100205 Trasferimenti	RS 45.665,14 CP 105.000,00 T 150.665,14	12	34.051,70 19.278,77 53.330,47	11.613,44 39.165,51 50.778,95	45.665,14 58.444,28 104.109,42	0,00 46.555,72	+
TOTALE SERVIZIO	02 Servizi di prevenzione e riabilitazione	RS 165.221,26 CP 238.000,00 T 403.221,26		73.544,75 19.278,77 92.823,52	91.676,51 42.019,61 133.696,12	165.221,26 61.298,38 226.519,64	0,00 176.701,62	+
TOTALE FUNZIONE	10 Funzioni nel settore sociale	RS 165.221,26 CP 238.000,00 T 403.221,26		73.544,75 19.278,77 92.823,52	91.676,51 42.019,61 133.696,12	165.221,26 61.298,38 226.519,64	0,00 176.701,62	+
TOTALE TITOLO	1 Spese correnti	RS 1.519.461,95 CP 1.774.880,00 T 3.294.341,95		607.643,78 19.399,26 627.043,04	911.818,17 85.699,12 997.517,29	1.519.461,95 105.098,38 1.624.560,33	0,00 1.669.781,62	+
	TOTALE SPESE	RS 1.519.461,95 CP 1.774.880,00 T 3.294.341,95		607.643,78 19.399,26 627.043,04	911.818,17 85.699,12 997.517,29	1.519.461,95 105.098,38 1.624.560,33	0,00 1.669.781,62	+

(*) Motivi del verificarsi dei minori residui passivi: insussistenti (INS); prescritti (PRE)

(**) Indicare la parte degli impegni che si riferisce a mere regolazioni contabili di spese correlate alle entrate (COR)

**STAMPA CONTO CONSUNTIVO
 QUADRO RIASSUNTIVO DELLA GESTIONE DI COMPETENZA
 ANNO:2012**

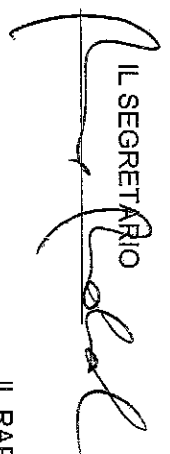
RISCOSSIONI.....	(+)	260.683.168,03
PAGAMENTI.....	(-)	176.775.980,94
DIFFERENZA.....		83.907.187,09
RESIDUI ATTIVI.....	(+)	89.516.718,25
RESIDUI PASSIVI.....	(-)	171.649.023,28
DIFFERENZA.....		-82.132.305,03
AVANZO (+) O DISAVANZO (-)		1.774.882,06
RISULTATO DI GESTIONE		0,00
		0,00
		0,00
		0,00


[- FONDI VINCOLATI
 - FONDI PER FINANZIAMENTO SPESE
 IN CONTO CAPITALE
 - FONDI DI AMMORTAMENTO
 - FONDI NON VINCOLATI

STAMPA CONTO CONSUNTIVO
 QUADRO RIASSUNTIVO DELLA GESTIONE FINANZIARIA
 ANNO: 2012

	GESTIONE		TOTALE
	RESIDUI	COMPETENZA	
Fondo di cassa al 1° Gennaio.....	-----	-----	39.471.477,56
RISCOSSIONI.....	63.361.128,76	260.683.168,03	324.044.296,78
PAGAMENTI.....	119.970.479,58	176.775.980,94	296.746.460,52
FONDO DI CASSA AL 31 DICEMBRE.....			66.769.313,82
PAGAMENTI per azioni esecutive non regolarizzate al 31 dicembre.....			0,00
DIFFERENZA.....			66.769.313,82
RESIDUI ATTIVI.....	159.576.932,90	89.516.718,25	249.093.651,15
RESIDUI PASSIVI.....	135.554.824,57	171.649.023,28	307.203.847,85
DIFFERENZA.....			-58.110.196,70
AVANZO (+) O DISAVANZO (-).....			8.659.117,12
Risultato di amministrazione			7.951.048,77
			0,00
			0,00
			708.068,35

PADOVA..... il 3.0.4.P.R..2013

IL SEGRETARIO


IL RESPONSABILE DEL SERVIZIO FINANZIARIO


IL RAPPRESENTANTE LEGALE

IVO ROSSI
 Vice Sindaco


**CERTIFICAZIONE DEI PARAMETRI OBIETTIVI PER I COMUNI
AI FINI DELL'ACCERTAMENTO DELLA CONDIZIONE DI ENTE
STRUTTURALMENTE DEFICITARIO PER IL TRIENNIO 2012 - 2014**

SIGLA PROVINCIA: PD

ESERCIZIO: 2012
CODICE ISTAT: 28060
PARTITA IVA: 00644060287

ENTE: COMUNE DI PADOVA
DELIBERA DI APPROVAZIONE: N°
DEL:

NUMERO DI ABITANTI: 0
SUPERFICIE IN KMQ: 0,00

CODICE ENTE:
DELIBERA:

SI	NO
X	

50005

	Codice	Parametri da considerare per l'individuazione delle condizioni strutturalmente deficitarie	
		SI	NO
1) Valore negativo del risultato contabile di gestione superiore in termini di valore assoluto al 5 per cento rispetto alle entrate correnti (a tali fini al risultato contabile si aggiunge l'avanzo di amministrazione utilizzato per le spese di investimento)	50010		X
2) Volume dei residui attivi di nuova formazione provenienti dalla gestione di competenza e relativi ai titoli I e III, con l'esclusione delle risorse a titolo di fondo sperimentale di riequilibrio di cui all' articolo 2 del decreto legislativo n. 23 del 2011 o di fondo di solidarietà di cui all' articolo 1, comma 380 della legge 24 dicembre 2012 n. 228, superiori al 42 per cento rispetto ai valori di accertamento delle entrate dei medesimi titoli I e III esclusi gli accertamenti delle predette risorse a titolo di fondo sperimentale di riequilibrio o di fondo di solidarietà	50020		X
3) Ammontare dei residui attivi provenienti dalla gestione dei residui attivi e di cui al titolo I e al titolo III superiore al 65 per cento, ad esclusione eventuali residui da risorse a titolo di fondo sperimentale di riequilibrio di cui all' articolo 2 del decreto legislativo n. 23 o di fondo di solidarietà di cui all' articolo 1 comma 380 della legge 24 dicembre 2012 n. 228, rapportata agli accertamenti della gestione di competenza delle entrate dei medesimi titoli I e III ad esclusione degli accertamenti delle predette risorse a titolo di fondo sperimentale di riequilibrio o di fondo di solidarietà	50030		X
4) Volume dei residui passivi complessivi provenienti dal titolo I superiore al 40 per cento degli impegni della medesima spesa corrente	50040	X	
5) Esistenza di procedimenti di esecuzione forzata superiore allo 0,5 per cento delle spese correnti anche se non hanno prodotto vincoli a seguito delle disposizioni di cui all'articolo 159 del tuoei	50050		X
6) Volume complessivo delle spese di personale a vario titolo rapportato al volume complessivo delle entrate correnti desumibili dai titoli I, II e III superiore al 40 per cento per i comuni inferiori a 5.000 abitanti, superiore al 39 per cento per i comuni da 5.000 a 29.999 abitanti e superiore al 38 per cento per i comuni oltre i 29.999 abitanti; tale valore è calcolato al netto dei contributi regionali nonché di altri enti pubblici finalizzati a finanziare spese di personale per cui il valore di tali contributi va detratto sia al numeratore che al denominatore del	50060		X
7) Consistenza dei debiti di finanziamento non assistiti da contribuzioni superiore al 150 per cento rispetto alle entrate correnti per gli enti che presentano un risultato contabile di gestione positivo e superiore al 120 per cento per gli enti che presentano un risultato contabile di gestione negativo, fermo restando il rispetto del limite di indebitamento di cui all' articolo 204 del tuoei con le modifiche di cui di cui all' art. 8, comma 1 della legge 12 novembre 2011, n. 183, a decorrere dall'1 gennaio 2012	50070		X
8) Consistenza dei debiti fuori bilancio riconosciuti nel corso dell'esercizio superiore all'1 per cento rispetto ai valori di accertamento delle entrate correnti, fermo restando che l'indice si considera negativo ove tale soglia venga superata in tutti gli ultimi tre esercizi finanziari	50080		X
9) Eventuale assistenza al 31 dicembre di anticipazioni di tesoreria non rimborsate superiori al 5 per cento rispetto alle entrate correnti	50090		X
10) Ripiano squilibri in sede di provvedimento di salvaguardia di cui all'art. 193 del tuoei con misure di alienazione di beni patrimoniali e/o avanzo di amministrazione superiore al 5% dei valori della spesa corrente, fermo restando quanto previsto dall'articolo 1, commi 443 e 444 della legge 24 dicembre 2012 n. 228 a decorrere dall'1 gennaio 2013, ove sussistano i presupposti di legge per finanziare il riequilibrio in più esercizi finanziari, viene considerato al numeratore del parametro l'intero importo finanziato con misure di alienazione di beni patrimoniali, oltre che di avanzo di amministrazione, anche se destinato a finanziare lo squilibrio nei successivi	50100		X

Si attesta che i parametri suindicati sono stati determinati in base alle risultanze amministrativo-contabili dell'ente e determinano la condizione di ente

DEFICITARIO

SI

No X

50110

LUOGO	DATA
PADOVA	30/04/2013

ORGANO DI REVISIONE
ECONOMICO - FINANZIARIA

Sr Savi

IL RESPONSABILE DEL SERVIZIO FINANZIARIO

[Signature]
IL SEGRETARIO


[Signature]

INDICATORI FINANZIARI ED ECONOMICI GENERALI

				2012	2011	2010
<u>Autonomia Finanziaria</u>	Titolo I + Titolo III	X 100	192.307.608,24 + 50.032.501,70	87,59	86,88	66,50
	Titolo I + II + III		192.307.608,24 + 34.332.417,62 + 50.032.501,70			
<u>Autonomia impositiva</u>	Titolo I	X 100	192.307.608,24	69,51	67,47	47,74
	Titolo I + II + III		192.307.608,24 + 34.332.417,62 + 50.032.501,70			
<u>Pressione finanziaria</u>	Titolo I + Titolo II		192.307.608,24 + 34.332.417,62	1.062,25	974,14	972,86
	Popolazione		213.358			
<u>Pressione tributaria</u>	Titolo I		192.307.608,24	901,34	815,53	571,65
	Popolazione		213.358			
<u>Intervento erariale</u>	Trasferimenti statali		7.554.408,04	35,41	29,42	277,86
	Popolazione		213.358			
<u>Intervento regionale</u>	Trasferimenti regionali		21.494.816,13	100,75	96,06	104,39
	Popolazione		213.358			
<u>Incidenza residui attivi</u>	Totale residui attivi	X 100	249.093.651,15	71,13	71,18	72,41
	Totale accert. di competenza		350.199.886,28			
<u>Incidenza residui passivi</u>	Totale residui passivi	X 100	307.203.847,85	88,17	82,33	80,28
	Totale impegni di competenza		348.425.004,22			
<u>Indebitamento locale pro capite</u>	Residui debiti mutui		121.271.080,58	568,39	627,00	674,61
	Popolazione		213.358			
<u>Velocità riscossione entrate proprie</u>	Riscossioni Titolo I + III		122.033.691,69 + 37.578.953,93	0,66	0,74	0,70
	Accertamenti Titolo I + III		192.307.608,24 + 50.032.501,70			
<u>Rigidità spesa corrente</u>	Spesa pers.+ Q.te amm.to mutui	X 100	74.538.790,84 + 13.101.749,27	31,68	35,02	34,77
	Totale entrate Tit. I + II + III		192.307.608,24 + 34.332.417,62 + 50.032.501,70			
<u>Velocità gestione spese correnti</u>	Pagamenti Tit. I competenza		138.573.519,14	0,54	0,65	0,67
	Impegni Tit. I competenza		257.421.085,27			
<u>Redditività del patrimonio</u>	Entrate patrimoniali	X 100	12.297.620,74	1.043,36	1.120,93	1.047,73
	Valore patrim. disponibile		1.178.651,14			

INDICATORI FINANZIARI ED ECONOMICI GENERALI

			2012	2011	2010
<u>Patrimonio pro capite</u>	<u>Valori beni patrim. indisponibili</u>	279.538.379,39	1.310,18	1.356,78	1.419,86
	Popolazione	213.358			
<u>Patrimonio pro capite</u>	<u>valore beni patrim. disponibili</u>	176.643.152,16	827,92	900,11	931,63
	Popolazione	213.358			
<u>Patrimonio pro capite</u>	<u>Valore beni demaniali</u>	267.624.051,24	1.254,34	1.255,38	1.267,74
	Popolazione	213.358			
<u>Rapporto dipendenti/popolazione</u>	<u>Dipendenti</u>	1.934	0,01	0,01	0,01
	Popolazione	213.358			



INDICATORI DELL'ENTRATA

			2012	2011	2010
Congruità dell' I.C.I.	Proventi I.C.I.	110.722.267,00	458,73	207,23	208,16
	n. unità immobiliari	241.365			
	Proventi I.C.I.	110.722.267,00	870,49	392,88	394,18
	n. famiglie + n. imprese	101.467 + 25.729			
	Proventi I.C.I. prima abitazione	32.489.613,55	0,29	0,01	0,01
	Totale proventi I.C.I.	110.722.267,00			
	Proventi I.C.I. altri fabbricati	74.566.060,67	0,67	0,93	0,93
	Totale proventi I.C.I.	110.722.267,00			
	Proventi I.C.I. terreni agricoli	186.084,32	0,00	0,00	0,00
	Totale proventi I.C.I.	110.722.267,00			
Congruità dell' I.C.I.A.P.	Provento I.C.I.A.P.	0,00	0,00	0,00	0,00
	Popolazione	0			
Congruità T.O.S.A.P.	T.O.S.A.P. passi carrai	0,00	0,00	0,00	0,00
	n. passi carrai	0			
	Tassa occupazione suolo pubblico mq. occupati	0,00 0	0,00	0,00	0,00
Congruità T.R.R.S.U.	n. iscritti a ruolo x 100	0	0,00	0,00	0,00
	n famiglie + n. utenze commerciali + seconde case	101.467 + 0 + 0			

	unità imm.ri servite	123.294	1,00	1,00	0,00					
	totale unità imm.ri	123.294								
15 Viabilità e illum.ne pubblica	Km. strade illumin.	0	0,00	0,00	0,00	costo totale	0,00	0,00	0,00	0,00
	totale km strade	0				km strade illumin.	0,00			

COMUNE DI PADOVA

SERVIZI A DOMANDA INDIVIDUALE												
SERVIZIO	PARAMETRO DI EFFICACIA	ANNO 2012	ANNO 2011	ANNO 2010	PARAMETRO DI EFFICIENZA	ANNO 2012	ANNO 2011	ANNO 2010	PROVENTI	ANNO 2012	ANNO 2011	ANNO 2010
1 Alberghi, esclusi dormitori pubblici, case di riposo e di ricovero	<u>domande soddisfatte</u>				<u>costo totale</u>				<u>provento totale</u>			
	domande presentate				numero utenti				numero utenti			
	0	0,00	0,00	0,00	0,00	0,00	0,00	0,00	0,00	0,00	0,00	0,00
	0				0				0			
2 Alberghi diurni e bagni pubblici	<u>domande soddisfatte</u>				<u>costo totale</u>				<u>provento totale</u>			
	domande presentate				numero utenti				numero utenti			
	0	0,00	0,00	0,00	0,00	0,00	0,00	0,00	0,00	0,00	0,00	0,00
	0				0				0			
3 Asili nido	<u>domande soddisfatte</u>				<u>costo totale</u>				<u>provento totale</u>			
	domande presentate				nr bambini frequentanti				nr bambini frequentanti			
	601	0,70	0,70	0,70	8.484.134,00	10.346,50	10.545,21	9.961,53	2.236.465,55	2.727,40	2.162,51	2.873,19
	863				820				820			
4 Convitti, campeggi, case per vacanze, ostelli	<u>domande soddisfatte</u>				<u>costo totale</u>				<u>provento totale</u>			
	domande presentate				numero utenti				numero utenti			
	0	0,00	0,00	0,00	0,00	0,00	0,00	0,00	0,00	0,00	0,00	0,00
	0				0				0			
5 Colonie e soggiorni stagionali, stabilimenti termali	<u>domande soddisfatte</u>				<u>costo totale</u>				<u>provento totale</u>			
	domande presentate				numero utenti				numero utenti			
	0	0,00	0,00	0,00	0,00	0,00	0,00	0,00	0,00	0,00	0,00	0,00
	0				0				0			
6 Corsi extrascolastici di insegnamento di arti, sport ed altre discipline, fatta eccezione per quelli espressamente previsti per legge	<u>domande soddisfatte</u>				<u>costo totale</u>				<u>provento totale</u>			
	domande presentate				numero iscritti				numero iscritti			
	0	0,00	0,00	0,00	0,00	0,00	0,00	0,00	0,00	0,00	0,00	0,00
	0				0				0			

COMUNE DI PADOVA

SERVIZI A DOMANDA INDIVIDUALE												
SERVIZIO	PARAMETRO DI EFFICACIA	ANNO 2012	ANNO 2011	ANNO 2010	PARAMETRO DI EFFICIENZA	ANNO 2012	ANNO 2011	ANNO 2010	PROVENTI	ANNO 2012	ANNO 2011	ANNO 2010
7 Giardini zoologici e botanici	<u>numero visitatori</u>				<u>costo totale</u>				<u>provento totale</u>			
	popolazione				totale mq superficie				numero visitatori			
	0	0,00	0,00	0,00	0,00	0,00	0,00	0,00	0,00	0,00	0,00	0,00
	213.358				0				0			
8 Impianti sportivi	<u>numero impianti</u>				<u>costo totale</u>				<u>provento totale</u>			
	popolazione				numero utenti				numero utenti			
	80	0,00	0,00	0,00	3.003.020,10	1,13	0,55	0,62	412.583,08	0,15	0,15	0,14
	213.358				2.666.292				2.666.292			
9 Mattatoi pubblici	<u>q.li carni macellate</u>				<u>costo totale</u>				<u>provento totale</u>			
	popolazione				q.li carni macellate				q.li carni macellate			
	0	0,00	0,00	0,00	0,00	0,00	0,00	0,00	0,00	0,00	0,00	0,00
	213.358				0				0			
10 Mense	<u>domande soddisfatte</u>				<u>costo totale</u>				<u>provento totale</u>			
	domande presentate				numero pasti offerti				numero pasti offerti			
	0	0,00	1,00	0,00	0,00	0,00	0,00	0,00	0,00	0,00	0,00	0,00
	0				0				0			
11 Mense scolastiche	<u>domande soddisfatte</u>				<u>costo totale</u>				<u>provento totale</u>			
	domande presentate				numero pasti offerti				numero pasti offerti			
	6.093	1,00	1,00	1,00	7.055.828,00	6,03	6,03	6,69	4.498.586,00	3,84	3,91	3,35
	6.093				1.170.288				1.170.288			
12 Mercati e fiere attrezzate	—				<u>costo totale</u>				<u>provento totale</u>			
					mq superficie occupata				mq superficie occupata			
					0,00	0,00	0,00	0,00	0,00	0,00	0,00	0,00
					0				0			
13 Pesa Pubblica	—				<u>costo totale</u>				<u>provento totale</u>			
					numero servizi resi				numero servizi resi			
					0,00	0,00	0,00	0,00	0,00	0,00	0,00	0,00
					0				0			


COMUNE DI PADOVA

SERVIZI A DOMANDA INDIVIDUALE

SERVIZIO	PARAMETRO DI EFFICACIA	ANNO 2012	ANNO 2011	ANNO 2010	PARAMETRO DI EFFICIENZA	ANNO 2012	ANNO 2011	ANNO 2010	PROVENTI	ANNO 2012	ANNO 2011	ANNO 2010
14 Servizi turistici diversi, stabilimenti balneari, approdi turistici e simili	—				<u>costo totale</u>				<u>provento totale</u>			
					popolazione				popolazione			
					0,00	0,00	0,00	0,00	0,00	0,00	0,00	0,00
					213.358				213.358			
15 Spurgo pozzi neri	<u>domande soddisfatte</u>				<u>costo totale</u>				<u>provento totale</u>			
	<u>domande presentate</u>				numero interventi				numero interventi			
	0	0,00	0,00	0,00	0,00	0,00	0,00	0,00	0,00	0,00	0,00	0,00
	0				0				0			
16 Teatri	<u>numero spettatori</u>				<u>costo totale</u>				<u>provento totale</u>			
	<u>n posti disponibili x n rappresentazioni</u>				numero spettatori				numero spettatori			
	0	0,00	0,00	0,00	0,00	0,00	0,00	0,00	0,00	0,00	0,00	0,00
	0				0				0			
17 Musei, pinacoteche, gallerie e mostre	<u>numero visitatori</u>				<u>costo totale</u>				<u>provento totale</u>			
	numero istituzioni				numero visitatori				numero visitatori			
	396.287	56.612,43	56.403,29	56.421,43	4.074.260,00	10,28	10,68	15,62	2.098.426,12	5,30	4,92	5,76
	7				396.287				396.287			
18 Spettacoli	—				—				<u>provento totale</u>			
									numero spettacoli			
									0,00	0,00	0,00	0,00
									0			
19 Trasporti di carni macellate	—				<u>costo totale</u>				<u>provento totale</u>			
					q.li carni macellate				q.li carni macellate			
					0,00	0,00	0,00	0,00	0,00	0,00	0,00	0,00
					0				0			
20 Trasporti funebri, pompe funebri e illuminazioni votive	<u>domande soddisfatte</u>				<u>costo totale</u>				<u>provento totale</u>			
	<u>domande presentate</u>				nr servizi prestati				nr servizi resi			
	0	0,00	0,00	0,00	0,00	0,00	0,00	0,00	0,00	0,00	0,00	0,00
	0				0				0			

COMUNE DI PADOVA

SERVIZI A DOMANDA INDIVIDUALE												
SERVIZIO	PARAMETRO DI EFFICACIA	ANNO 2012	ANNO 2011	ANNO 2010	PARAMETRO DI EFFICIENZA	ANNO 2012	ANNO 2011	ANNO 2010	PROVENTI	ANNO 2012	ANNO 2011	ANNO 2010
21 Uso di locali adibiti stabilmente ed esclusivamente a riunioni non istituzionali, auditorium, palazzi dei congressi e simili	<u>domande soddisfatte</u>				<u>costo totale</u>				<u>provento totale</u>			
	domande presentate				nr giorni di utilizzo				nr giorni di utilizzo			
	0	0,00	0,00	0,00	0,00	0,00	0,00	0,00	0,00	0,00	0,00	0,00
	0				0				0			
22 Altri servizi	<u>domande soddisfatte</u>				<u>costo totale</u>				<u>provento totale</u>			
	domande presentate				numero utenti				numero utenti			
	6.308	0,81	0,83	0,83	450.305,35	71,39	57,75	78,85	265.248,00	42,05	34,96	41,21
	7.752				6.308				6.308			
22.1 Trasporto Scolastico	—				—				<u>provento totale</u>			
									0,00	0,00	0,00	0,00
		0,00	0,00	0,00		0,00	0,00	0,00	0,00	0,00	0,00	0,00
22.2 Strutture residenziali e ricoveri per anziani	—				—				—			
		0,00	0,00	0,00		0,00	0,00	0,00		0,00	0,00	0,00



COMUNE DI PADOVA




CONTO ECONOMICO ESERCIZIO 2012


**BILANCIO CONSUNTIVO 2012 : CONTO ECONOMICO DELLE PROVINCE, DEI COMUNI,
DELLE COMUNITA' MONTANE, DELLE UNIONI DI COMUNI E DELLE CITTA' METROPOLITANE**

CONTO ECONOMICO

	IMPORTI PARZIALI	IMPORTI TOTALI	IMPORTI COMPLESSIVI
A) PROVENTI DELLA GESTIONE			
1) Proventi tributari	192.307.608,24		
2) Proventi da trasferimenti	34.343.191,32		
3) Proventi da servizi pubblici	21.275.598,43		
4) Proventi da gestione patrimoniale	12.264.524,14		
5) Proventi diversi	12.242.588,69		
6) Proventi da concessioni di edificare	0,00		
7) Incrementi di immobilizzazioni per lavori interni	0,00		
8) Variazioni nelle rimanenze di prodotti in corso di lavorazione, etc. (+/-)	0,00		
Totale proventi della gestione (A)	272.433.490,82		
B) COSTI DELLA GESTIONE			
9) Personale	72.611.356,72		
10) Acquisto di materie prime e/o beni di consumo	2.356.316,26		
11) Variazioni nelle rimanenze di materie prime e/o beni di consumo (+/-)	-43.981,57		
12) Prestazioni di servizi	144.146.380,18		
13) Godimento beni di terzi	5.035.240,26		
14) Trasferimenti	24.889.731,03		
15) Imposte e tasse	4.786.877,87		
16) Quote di ammortamento d'esercizio	20.959.046,30		
Totale costi di gestione (B)	274.740.967,05		
RISULTATO DELLA GESTIONE (A-B)		-2.307.476,23	
C) PROVENTI E ONERI DA AZIENDE SPECIALI PARTECIPATE			
17) Uffili	2.994.000,00		
18) Interessi su capitale di dotazione	0,00		
19) Trasferimenti ad aziende speciali e partecipate	0,00		
Totale (C) (17+18+19)		2.994.000,00	
RISULTATO DELLA GESTIONE OPERATIVA (A-B+C)			686.523,77
D) PROVENTI ED ONERI FINANZIARI			
20) Interessi attivi	664.073,59		
21) Interessi passivi:			
- su mutui e prestiti	5.221.826,65		
- su obbligazioni	106.842,87		
- per anticipazioni	0,00		
- per altre cause	574.452,28		
Totale (D) (20-21)		-5.239.048,21	
RISULTATO ECONOMICO (A-B+C+D)			151.007,33
E) PROVENTI ED ONERI STRAORDINARI			
Proventi			
22) Insussistenze del passivo	4,10		
23) Sopravvalenze attive	5.840.283,77		
24) Plusvalenze patrimoniali	9.306.373,51		
Totale Proventi (e.1) (22+23+24)		15.146.661,38	
Oneri			
25) Insussistenze dell'attivo	6.645.495,52		
26) Minusvalenze patrimoniali	1.140.944,20		
27) Accantonamento per svalutazione crediti	0,00		
28) Oneri straordinari	0,00		
Totale Oneri (e.2) (25+26+27+28)		7.786.439,72	
Totale (E) (e.1-e.2)		7.360.221,66	
RISULTATO ECONOMICO DELL'ESERCIZIO (A-B+C+D+E)			2.807.697,22

PADOVA 30 APR. 2013

Il Segretario  Il legale rappresentante l'ente **UGO ROSSI** Vice Sindaco  Il responsabile del servizio finanziario 



COMUNE DI PADOVA

PROSPETTO DI CONCILIAZIONE

ESERCIZIO 2012

PROSPETTO DI CONCILIAZIONE (SPESE) ANNO 2012

TITOLO I	SPESE CORRENTI	IMPEGNI DI COMPETENZA	RISCONTI ATTIVI		RATEI PASSIVI		ALTRE RETTIFICHE DEL RISULTATO FINANZIARIO	AL CONTO ECONOMICO		NOTE	AL CONTO DEL PATRIMONIO			
			INIZIALI (+)	FINALI (-)	INIZIALI (-)	FINALI (+)		Rif.CE			Rif CP	ATTIVO	Rif CP	PASSIVO
	1) Personale	74.538.790,84					-1.927.434,12	B9	72.611.356,72	(1)				
	2) Acquisti di beni di consumo e/o materie prime	2.548.264,82			317,99	39.364,04	-230.994,51	B10	2.356.316,26					
	3) Prestazioni di servizi	140.197.181,57	11.624.416,23	11.630.453,27	104.383,24	46.336,66	4.013.282,23	B12	144.146.380,18					
	4) Utilizzo di beni di terzi	5.015.935,89	284,37		17.760,98		36.780,98	B13	5.035.240,26					
	5) Trasferimenti di cui:	22.278.765,76			841.006,87	193,76	3.468.302,71							
	- Stato						90.940,00	B14	90.940,00					
	- regione	145.000,00			72.809,96		384.688,62	B14	456.878,66					
	- province e città metropolitane						58.000,00	B14	58.000,00					
	- comuni ed unioni di comuni	105.824,99					999.601,66	B14	1.105.426,65					
	- comunità montane							B14						
	- aziende speciali e partecipate	4.620.514,00					-4.620.514,00	C19						
	- altre	17.407.426,77	56.285,63		841.006,87	193,76	6.555.586,43	B14	23.178.485,72					
	6) Interessi passivi e oneri finanziari diversi	5.584.665,14			4.435,83		322.892,49	D21	5.903.121,80					
	7) Imposte e tasse	7.257.481,25	12.799,31		1.276,34		-2.482.126,35	B15	4.786.887,87					
	8) Oneri straordinari della gestione corrente							E28						
	Totale Spese Correnti	257.421.085,27	11.637.499,91	11.630.453,27	969.181,25	85.894,46	3.200.703,43							
TITOLO II	SPESE DI CONTO CAPITALE													
	1) Acquisizione di beni immobili di cui	45.189.824,15												
	a) Pagamenti eseguiti	39.149.693,63												
	b) Somme rimaste da pagare	106.314.520,80												
	2) Espropri e servitù onerose di cui	187.328,16												
	a) Pagamenti eseguiti	2.045.372,84								(2)	A			
	b) Somme rimaste da pagare	3.224.845,47												
	3) Acquisto di beni specifici per realizzazioni in economia di cui													
	a) Pagamenti eseguiti													
	b) Somme rimaste da pagare	51.392,44												
	4) Utilizzo di beni di terzi per realizzazioni di cui													
	a) Pagamenti eseguiti													
	b) Somme rimaste da pagare													
	5) Acquisizione di beni mobili, macchine ed attrezzature tecnico scientifiche di cui	2.302.537,60								(3)	D			
	a) Pagamenti eseguiti	1.414.400,63												
	b) Somme rimaste da pagare	5.383.697,16												
	6) Incarichi professionali esterni di cui	94.000,00												
	a) Pagamenti eseguiti	124.124,15												
	b) Somme rimaste da pagare	673.429,88												
	7) Trasferimenti di capitali di cui	1.460.962,25												
	a) Pagamenti eseguiti	6.031.411,98												
	b) Somme rimaste da pagare	15.981.854,30								(3)		E		
	8) Partecipazioni azionarie di cui													
	a) Pagamenti eseguiti													
	b) Somme rimaste da pagare	3,97												
	9) Conferimenti di capitali di cui	3.704.815,04												
	a) Pagamenti eseguiti	3.704.815,04												
	b) Somme rimaste da pagare	33.362,04												
	10) Concessioni di crediti e anticipazioni di cui													
											A III			


	IMPEGNI FINANZIARI DI COMPETENZA	RISCONTI ATTIVI		RATEI PASSIVI		ALTRE RETTIFICHE DEL RISULTATO FINANZIARIO	AL CONTO ECONOMICO		NOTE	AL CONTO DEL PATRIMONIO				
		INIZIALI (+)	FINALI (-)	INIZIALI (-)	FINALI (+)		Rif.CE			Rif CP	ATTIVO	Rif CP	PASSIVO	
a) Pagamenti eseguiti									(4)	B II				
b) Somme rimaste da pagare														
Totale spese in conto capitale di cui	52.939.467,20													
a) Pagamenti Eseguiti	52.469.818,27													
b) Somme Rimaste da pagare	131.663.106,06													
TITOLO III RIMBORSO DI PRESTITI														
1) rimborso di anticipazioni di cassa													C IV	
2) rimborso di finanziamenti a breve termine													C 11	
3) rimborso di quota capitale di mutui e prestiti	12.285.364,25												C 12	
4) rimborso di prestiti obbligazionari	816.385,02												C 13	
5) rimborso di quota capitale di debiti pluriennali													C 14	
Totale Rimborso di prestiti	13.101.749,27													
TITOLO IV SERVIZI PER CONTO TERZI														
Servizi per conto Terzi	24.962.702,48								(5)					C V
TOTALE GENERALE DELLA SPESA	348.425.004,22													
- Variazioni nelle rimanenze di materie prime e/o beni di consumo - iniziali							B11	-43.981,57		B I				
- Variazioni nelle rimanenze di materie prime e/o beni di consumo - finali							B16	20.959.046,30	(6)	A				
- Quote di ammortamento dell'esercizio							E27		(7)	A III				
- Accantonamento per svalutazione crediti							E25	6.645.495,52	(8)					
- Insussistenze dell'attivo														

NOTE

- Tra le altre rettifiche del risultato finanziario va considerata l'IVA a debito, compresa negli impegni finanziari del titolo I "Spese correnti", per attività in regime d'impresa; l'ammontare dell'IVA per fatture da ricevere o registrate in sospensione d'IVA, va riportato nell'attivo del conto del patrimonio alla voce "Crediti per IVA" (B II 4), costituendo un credito verso l'erario a fronte del debito accertato al lordo d'IVA per spese di funzionamento.
- L'importo corrispondente ai pagamenti in conto competenza del Titolo II "Spese in conto capitale" va riferito in aumento alla specifica "IMMOBILIZZAZIONE" dell'attivo; analogamente va operato per i pagamenti in conto residui.
- L'importo corrisponde alle somme rimaste da pagare in conto competenza del Titolo II "Spese in conto capitale" vale a dire che le somme da conservare nel conto finanziario della competenza, a residuo, vanno nell'attivo riferite in aumento al conto d'ordine "Opere da realizzare" e nel passivo riferite in aumento del conto d'ordine "Impegni per opere da realizzare". I pagamenti disposti per spese del titolo II "Spese in conto capitale", in conto residui esercizi precedenti, vanno riferiti in diminuzione nell'attivo e nel passivo ai suddetti conti d'ordine.
- L'importo impegnato dell'intervento "concessioni di crediti ed anticipazioni" va riferito in aumento alla voce dell'attivo A III 2 "Crediti verso partecipate", ove la concessione di crediti ed anticipazioni riguardi aziende speciali, controllate e collegate; va riferito in aumento alla voce B II dell'Attivo "Crediti" negli altri casi.
- Va indicata la somma rimasta da pagare a terzi in conto competenza finanziaria.
- L'ammortamento dell'esercizio (7S) va portato ad incremento del Fondo d'ammortamento e quindi in diminuzione del corrispondente valore dell'attivo (A).
- L'importo accantonato per svalutazione crediti, che non può costituire impegno nel conto del bilancio, va riferito nel conto del patrimonio in diminuzione dell'attivo alla voce "Immobilizzazioni finanziarie - crediti di dubbia esigibilità"; nel caso di accertata effettiva inesigibilità di importi dell'attivo del Conto del patrimonio "Immobilizzazioni finanziarie - crediti di dubbia esigibilità" è possibile utilizzare l'accantonamento per "Fondo svalutazione crediti" con le modalità previste dal Regolamento di contabilità dell'Ente.
- Minori crediti (minori residui attivi del conto del bilancio).


Luogo PADOVA il 30 APR. 2013


Il Segretario


Il responsabile del servizio finanziario


Il legale rappresentante dell'ente

IVO ROSSI
 Vice Sindaco





COMUNE DI PADOVA

CONTO DEL PATRIMONIO 2012



CONTO DEL PATRIMONIO (ATTIVO) ANNO 2012

	Importi parziali	Consistenza Iniziale	Variazioni da conto finanziario		Variazioni da altre cause		Consistenza finale
			+	-	+	-	
I) Immobilizzazioni immateriali							
1) Costi pluriennali capitalizzati (relativo fondo ammortamento in detrazione)		706.978,94 3.758.873,94	72.155,43		7.215,54	7.215,54	771.918,83 3.766.089,48
Totale		706.978,94	72.155,43	0,00	0,00	7.215,54	771.918,83
II) Immobilizzazioni materiali							
1) Beni demaniali (relativo fondo ammortamento in detrazione)		268.775.193,88 52.367.457,01	25.253,50		7.560.302,34 6.600.959,86	8.736.698,48	267.624.051,24 58.968.416,87
2) Terreni (Patrimonio indisponibile)		17.990.511,18			424.918,18	326.285,12	18.089.144,24
3) Terreni (Patrimonio disponibile)		225.974,06		-59.397,74			285.371,80
4) Fabbricati (Patrimonio indisponibile) (relativo fondo ammortamento in detrazione)		272.481.242,39 139.897.756,28			2.738.354,59 12.758.444,89	13.803.020,54 124.491,94	261.416.576,44 152.531.709,23
5) Fabbricati (Patrimonio disponibile) (relativo fondo ammortamento in detrazione)		944.348,22 763.780,96		95.000,00	95.000,00 52.668,88	52.668,88	891.679,34 816.449,84
6) Macchinari, attrezzature ed impianti (relativo fondo ammortamento in detrazione)		2.284.274,93 12.184.144,46	287.504,24		588.327,60 17.051,69	860.279,41 1.190.676,10	1.711.499,76 12.772.472,06
7) Attrezzature e sistemi informatici (relativo fondo ammortamento in detrazione)		2.025.553,35 10.130.559,94	463.431,92		465.697,82 173.505,05		10.596.257,76 537.382,99
8) Automezzi e motomezzi (relativo fondo ammortamento in detrazione)		5.928.073,13 857.369,17	113.604,70	700,00	213.441,73 88.753,62	213.441,73 694.914,45	6.141.514,86 464.012,19
9) Mobili e macchine da ufficio (relativo fondo ammortamento in detrazione)		6.222.878,84 13.020,81	212.803,85		272.289,98		6.495.168,82 32.658,71
10) Universalità dei beni (patrimonio indisponibile) (relativo fondo ammortamento in detrazione)			19.637,90				
11) Universalità dei beni (patrimonio disponibile) (relativo fondo ammortamento in detrazione)			1.600,00	6.880,00	6.880,00		1.600,00
12) Diritti reali su beni di terzi							
13) Immobilizzazioni in corso		282.295.632,33	26.412.124,19			10.599.083,17	298.108.673,35
Totale		848.357.535,29	27.535.960,30	43.182,26	11.104.765,47	36.477.067,88	850.478.010,92

CONTO DEL PATRIMONIO (ATTIVO) ANNO 2012

Importi parziali	Consistenza Iniziale	Variazioni da conto finanziario		Variazioni da altre cause		Consistenza finale
		+	-	+	-	
III) Immobilizzazioni finanziarie						
1) Partecipazioni in						
a) imprese controllate	143.069.428,12			4.477.745,48	4.001.919,99	143.545.253,61
b) imprese collegate	14.156.853,77	781.250,00		4.411.782,24	1.929.472,23	17.420.413,78
c) altre imprese	33.932.586,86	2.923.565,04		5.801.168,84	28.158.487,11	14.498.833,63
2) Crediti verso						
a) imprese controllate						
b) imprese collegate	384.037,50	2.994.000,00	3.378.037,50			0,00
c) altre imprese						
3) Titoli (invest. a medio e lungo termine)						
4) Crediti di dubbia esigibilità (detratto il fondo svalutaz.crediti)						
5) Crediti per depositi cauzionali						
Totale	191.542.906,25	6.698.815,04	3.378.037,50	14.690.696,56	34.089.879,33	175.464.501,02
TOTALE IMMOBILIZZAZIONI	1.040.607.420,48	34.306.930,77	3.421.219,76	25.795.462,03	70.574.162,75	1.026.714.430,77
B) ATTIVO CIRCOLANTE						
I) Rimanenze	449.685,75			43.981,57		493.667,32
Totale	449.685,75	0,00	0,00	43.981,57	0,00	493.667,32

CONTO DEL PATRIMONIO (ATTIVO) ANNO 2012

	Importi parziali	Consistenza Iniziale	Variazioni da conto finanziario		Variazioni da altre cause		Consistenza finale
			+	-	+	-	
II) Crediti							
1) Verso contribuenti		52.713.837,39	192.307.608,24	153.545.423,13			91.476.022,50
2) Verso enti del sett. pubb. allargato							
a) Stato - correnti		11.594.795,16	7.554.408,04	11.698.428,52			7.450.774,68
Stato - capitale		12.261.045,78	1.004.660,60	2.426.168,24			10.839.538,14
b) regione - correnti		1.523.017,53	21.494.816,13	21.910.039,43			1.107.794,23
regione - capitale		13.463.527,55	1.075.280,08	4.042.923,06			10.495.884,57
c) Altri - correnti		3.723.478,77	5.270.307,74	5.828.602,66		115.029,24	3.050.154,61
Altri - capitale		2.153.615,71	-1.053.000,01	310.316,19			790.299,51
3) Verso debitori diversi							
a) verso utenti di servizi pubblici		39.390.483,57	21.664.725,19	28.379.399,20		14.467,05	32.661.342,51
b) verso utenti di beni patrimoniali		12.199.079,14	12.273.930,90	9.747.291,04		106.854,37	14.618.864,63
c) verso altri - correnti		1.997.590,08	14.022.446,02	12.338.663,49		202,17	3.681.170,44
verso altri - capitale		42.974.992,20	9.295.582,21	8.164.164,64		557.202,19	43.549.207,58
d) da alienazioni patrimoniali		17.542.325,01	34.603.871,14	36.208.941,23		6.922,47	15.930.332,45
e) per somme corrisposte c/terzi		5.102.830,14	22.501.169,42	23.972.418,06	535,33	27.335,83	3.604.781,00
4) Crediti per I.V.A.		2.673.200,74	950.879,41		980.278,73	980.278,73	3.624.080,15
5) Per depositi							
a) banche		3.313,40	335.596,06	295.197,07			43.712,39
b) Cassa depositi e prestiti		18.942.356,58	816.240,07	4.603.484,46		1.124.906,09	14.030.206,10
Totale		238.259.488,75	344.118.521,24	323.471.460,42	980.814,06	2.933.198,14	256.954.165,49
III) Attività finanziarie che non costituiscono immobilizzi							
1) Titoli							
Totale		0,00	0,00	0,00	0,00	0,00	0,00
IV) Disponibilità liquide							
1) Fondo di cassa		39.471.477,56	320.221.583,67	294.055.955,56	1.136.679,34	4.471,19	66.769.313,82
2) Depositi bancari							
Totale		39.471.477,56	320.221.583,67	294.055.955,56	1.136.679,34	4.471,19	66.769.313,82
TOTALE ATTIVO CIRCOLANTE		278.180.652,06	664.340.104,91	617.527.415,98	2.161.474,97	2.937.669,33	324.217.146,63

CONTO DEL PATRIMONIO (ATTIVO) ANNO 2012

C) RATEI E RISCONTI
I) Ratei Attivi
II) Risconti Attivi

Totale
TOTALE DELL'ATTIVO (A + B + C)

CONTI D'ORDINE
D) OPERE DA REALIZZARE
E) BENI CONFERITI IN AZIENDE SPECIALI
F) BENI DI TERZI

TOTALE CONTI D'ORDINE

Importi parziali	Consistenza Iniziale	Variazioni da conto finanziario		Variazioni da altre cause		Consistenza finale
		+	-	+	-	
	11.637.499,91	70.752,71			77.799,35	11.630.453,27
	11.637.499,91	70.752,71	0,00	0,00	77.799,35	11.630.453,27
	1.330.425.572,45	698.717.788,39	620.948.635,74	27.956.937,00	73.589.631,43	1.362.562.030,67
	131.803.910,64	52.939.467,20	54.298.757,78	1.218.486,00		131.663.106,06
	34.634.064,91	571.936,20	1.276.767,68		137.495,56	33.791.737,87
	166.437.975,55	53.511.403,40	55.575.525,46	1.218.486,00	137.495,56	165.454.843,93

PADOVA, il 3.0.APR. 2013.

IL SEGRETARIO


IL LEGALE RAPPRESENTANTE DELL'ENTE
IVO ROSSI
Vice Sindaco


IL RESPONSABILE DEL SERVIZIO FINANZIARIO


CONTO DEL PATRIMONIO (PASSIVO) ANNO 2012

	Importi parziali	Consistenza Iniziale	Variazioni da conto finanziario		Variazioni da altre cause		Consistenza finale
			+	-	+	-	
A) PATRIMONIO NETTO							
I) Netto patrimoniale		750.935.079,95			2.807.697,22		753.742.777,17
II) Netto da beni demaniali							
TOTALE PATRIMONIO NETTO		750.935.079,95	0,00	0,00	2.807.697,22	0,00	753.742.777,17
B) CONFERIMENTI							
I) Conferimenti da trasf. in c/capitale		278.936.949,29	3.962.685,93			1.905.092,57	280.994.542,65
II) Conferimenti da concess. di edificare		42.720.538,54	6.359.636,95			1.345.954,78	47.734.420,71
TOTALE CONFERIMENTI		321.657.487,83	10.322.522,88	0,00	0,00	3.251.047,35	328.728.963,36
C) DEBITI							
I) Debiti di finanziamento							
1) Per finanziamenti a breve termine		129.418.349,17	997.000,07	11.933.005,66	8.339,21	860.062,91	117.630.619,88
2) Per mutui e prestiti		4.813.376,77		764.723,52		408.192,51	3.640.460,74
3) Per prestiti obbligazionari							
4) Per debiti pluriennali							
II) Debiti di funzionamento		104.624.659,09	255.535.624,26	273.081.985,91	51.391.099,17	2.026,98	138.467.369,63
III) Debiti per I.V.A.			521.560,06				521.560,06
IV) Debiti per anticipazioni di cassa							
V) Debiti per somme anticipate da terzi		12.864.183,71	39.545.143,96	37.665.920,64	535,33		14.743.942,36
VI) Debiti verso							
1) Imprese controllate							
2) Imprese collegate							
3) Altri (aziende speciali, consorzi, istituzioni)							
VII) Altri debiti		1.185.060,42	18.612.247,85	19.217.826,06	473.549,96	10.783,42	1.042.248,75
TOTALE DEBITI		252.905.629,16	315.211.576,20	342.663.461,79	51.873.523,67	1.281.065,82	276.046.201,42
D) RATEI E RISCOINTI							
I) Ratei passivi		969.181,25		968.023,36	84.736,57		85.894,46
II) Risconti passivi		3.958.194,26					3.958.194,26
TOTALE RATEI E RISCOINTI		4.927.375,51	0,00	968.023,36	84.736,57	0,00	4.044.088,72
TOTALE DEL PASSIVO (A + B + C + D)		1.330.425.572,45	325.534.099,08	343.631.485,15	54.765.957,46	4.532.113,17	1.362.562.030,67

CONTO DEL PATRIMONIO (PASSIVO) ANNO 2012

CONTI D'ORDINE
 E) IMPEGNI OPERE DA REALIZZARE
 F) CONFERITI IN AZIENDE SPECIALI
 G) BENI DI TERZI


TOTALE CONTI D'ORDINE

Importi parziali	Consistenza Iniziale	Variazioni da conto finanziario		Variazioni da altre cause		Consistenza finale
		+	-	+	-	
	131.803.910,84	52.939.467,20	54.298.757,18	1.218.486,00		131.663.106,06
	34.634.064,91	571.936,20	1.276.767,68		137.495,56	33.791.737,87
	166.437.975,75	53.511.403,40	55.575.524,86	1.218.486,00	137.495,56	165.454.843,93

PADOVA

il 30 APR. 2013

IL SEGRETARIO



IL LEGALE RAPPRESENTANTE DELL'ENTE

IVO ROSSI
 Vice Sindaco



IL RESPONSABILE DEL SERVIZIO FINANZIARIO

