



*Comune di Padova*

**RELAZIONE PREVISIONALE  
E PROGRAMMATICA**

**2013-2015**

**VERSIONE EMENDATA**



# INDICE

## **SEZIONE PRIMA:**

*Caratteristiche generali della popolazione, del territorio, dell'economia insediata e dei servizi dell'ente*

1.1	Popolazione	7
1.2	Territorio	12
1.3	Servizi	13
1.3.1	Personale	13
1.3.2	Strutture	14
1.3.3	Organismi gestionali	16
1.3.4	Accordi di programma e altri strumenti di programmazione negoziata	20
1.3.5	Funzioni esercitate su delega	30
1.4	Economia insediata	33
Protezione dati personali D.Lgs. 196/2003 e Programmazione triennale ex art. 1, c. 594 L.244/2007		38

## **SEZIONE SECONDA:**

*Analisi delle risorse*

Bilancio 2013	41
Riepilogo generale delle risorse finanziarie	43
Entrate correnti	48
titolo I - Entrate tributarie	49
titolo II - Entrate derivanti da contributi e trasferimenti	53
titolo III - Entrate extratributarie	56
Spese correnti	62
Spesa per il personale	64
Acquisto di beni di consumo e/o materie prime	65
Prestazioni di servizio	65
Utilizzo di beni di terzi	67

Trasferimenti	67
Interessi passivi ed oneri finanziari	68
Imposte e tasse	68
Fondo di riserva	68
Spese correnti per Intervento	69
Spese correnti per Funzioni e Servizi	71
Indici economico - finanziari dai bilanci di previsione (2009/2013)	84
Investimenti, Programma Triennale ed Elenco Annuale dei Lavori Pubblici	86

**SEZIONE TERZA:**

*Programmi: motivazioni delle scelte, finalità da conseguire e risorse per la loro realizzazione*

Programmi e riepilogo per fonti di finanziamento	95
--	----

**SEZIONE QUARTA:**

*Stato di attuazione dei programmi deliberati negli anni precedenti e considerazioni sullo stato di attuazione*

125

**SEZIONE QUINTA:**

*Rilevazione per il consolidamento dei conti pubblici  
(Art. 170, comma 8, D.L.vo 267/2000)*

135

**SEZIONE SESTA:**

*Considerazioni finali sulla coerenza dei programmi rispetto ai piani regionali di sviluppo,  
ai piani regionali di settore, agli atti programmatici della Regione*

141



Comune di Padova

## **SEZIONE PRIMA**

# **CARATTERISTICHE GENERALI DELLA POPOLAZIONE, DEL TERRITORIO, DELL'ECONOMIA INSEDIATA E DEI SERVIZI DELL'ENTE**

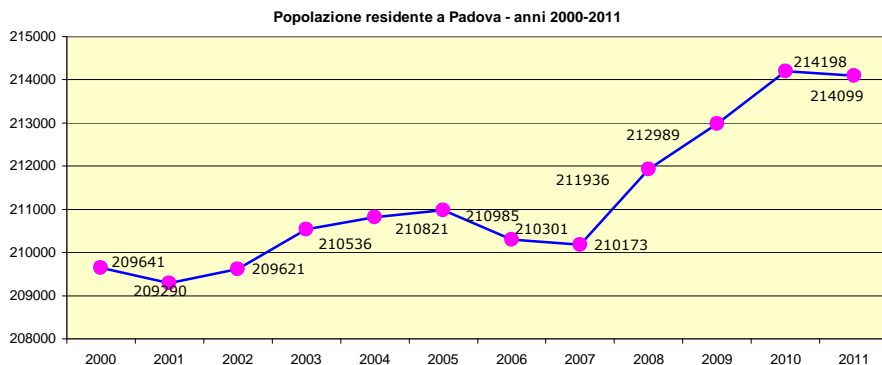
**Relazione Previsionale e Programmatica  
2013-2015**



## 1.1 POPOLAZIONE

### 1.1.1 - Popolazione legale al censimento 2011

206.192

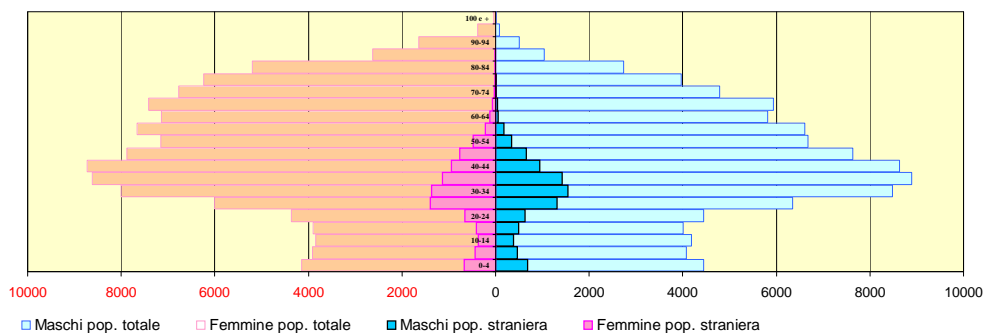


### 1.1.2 - Popolazione residente alla fine del penultimo anno precedente (31.12.2011) (art. 156 d.l.vo n. 267/2000)

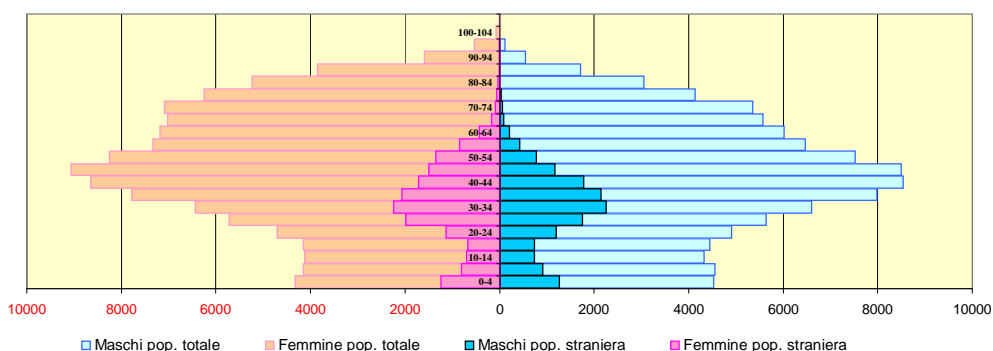
**214.099**

di cui maschi	100.534
di cui femmine	113.565
nuclei familiari	101.435
comunità/convivenze	322

#### Residenti italiani e stranieri per sesso e classe di età al 31/12/2005

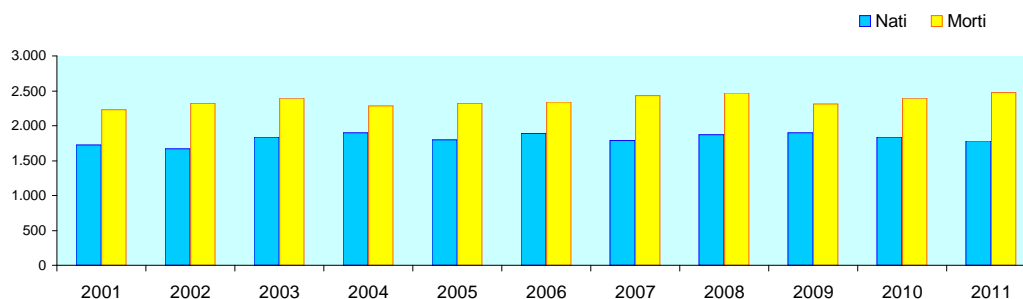


#### Residenti italiani e stranieri per sesso e classe d'età al 31/12/2011

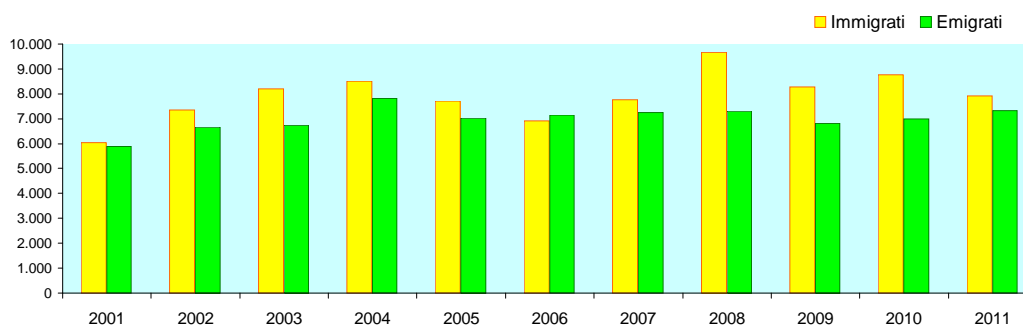


1.1.3	- Popolazione all'1.01.2011 (penultimo anno precedente)	214.198
1.1.4	- nati nell'anno	1.779
1.1.5	- deceduti nell'anno	2.479
1.1.6	- Immigrati nell'anno	7.924
1.1.7	- Emigrati nell'anno	7.323

Movimento naturale della popolazione residente dal 2001 al 2011

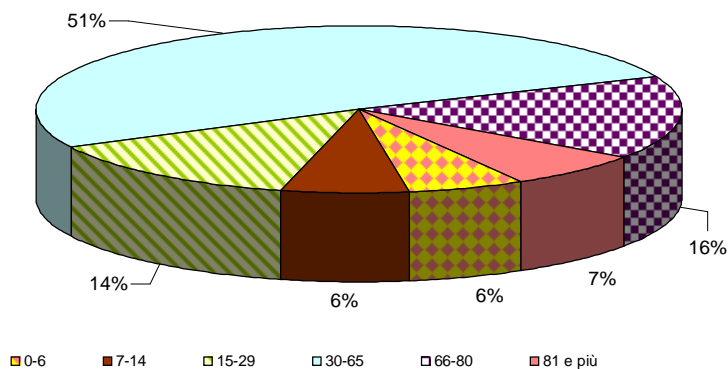


Movimento migratorio della popolazione residente dal 2001 al 2011



1.1.8	- Popolazione al 31.12.2011	214.099
	di cui:	
1.1.9	- in età prescolare (0 - 6 anni)	12.433
1.1.10	- in età scuola obbligo (7-14 anni)	13.585
1.1.11	- in forza lavoro 1° occupaz. (15 - 29 anni)	29.587
1.1.12	- in età adulta (30 - 65 anni)	109.309
1.1.13	- oltre 65 anni	49.185

Composizione popolazione residente per fasce d'età al 31/12/2011





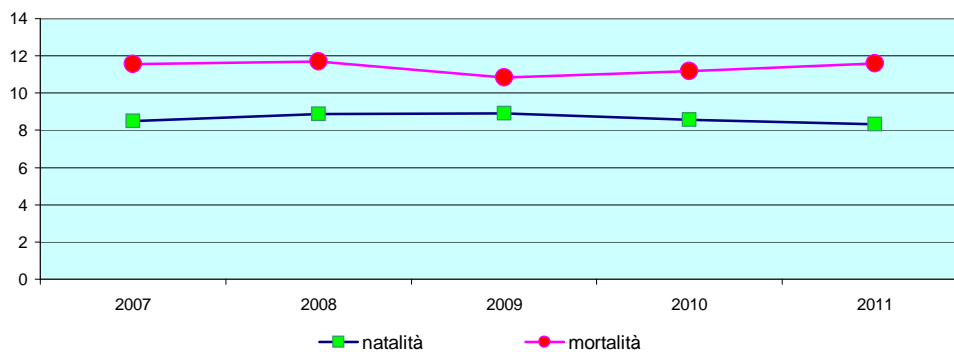
1.1.14 Tasso di natalità 2007-2011

ANNO	2007	2008	2009	2010	2011
TASSO	8,5	8,88	8,91	8,56	8,31

1.1.15 Tasso di mortalità 2006-2010

ANNO	2007	2008	2009	2010	2011
TASSO	11,55	11,71	10,84	11,17	11,58

Tassi di natalità e mortalità - 2007-2011



- Popolazione massima insediabile prevista dal vigente P.R.G.: n. 237.181

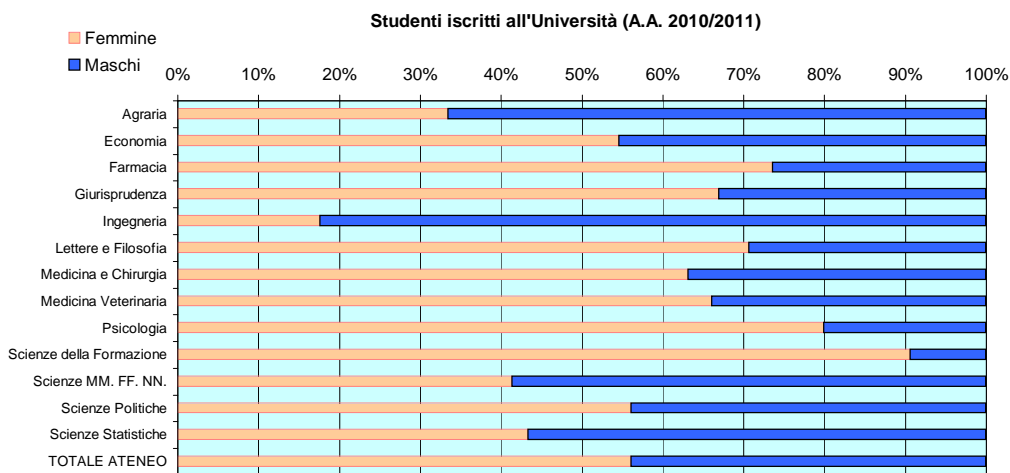
1.1.17 Livello di istruzione della popolazione residente

- Popolazione residente in età da 6 anni in poi per grado di istruzione al censimento 2001, n. 195.561, di cui:

Forniti di titolo di studio:	Laurea	Diploma	licenza media inferiore	licenza elementare	
Totale	182.980	34.026	59.190	48.030	41.734
<b>Alfabeti privi di titolo di studio</b>					
Totale	11.958	di cui magg. 65 anni	3.838		
<b>Analfabeti</b>					
Totale	623	di cui magg. 65 anni	263		

Studenti iscritti per tipo di scuola - anni 2006-2011

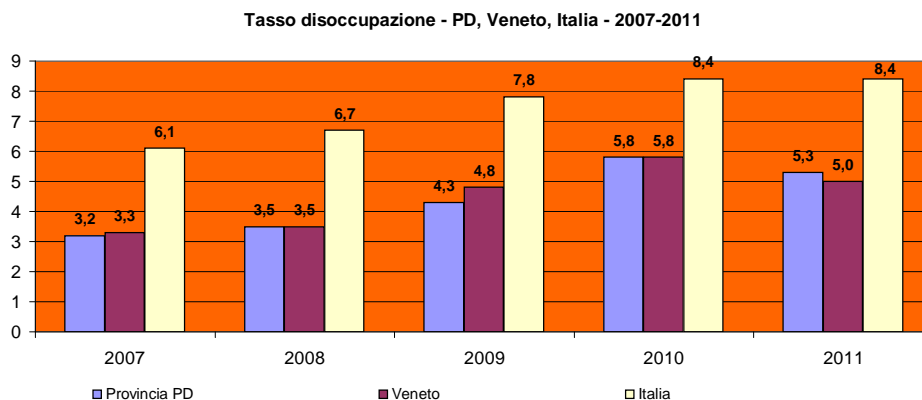
Anno	Sc. Infanzia	Sc. Primaria	Sc. Sec. 1°	Sc. Sec. 2°	
2006	5.357	6.963*	4.889*	19.289*	
2007	5.547	7.015*	4.942*	19.286*	
2008	5.532	9.349	5.975	20.611	
2009	5.514	9.271	5.961	20.442	
2010	5.475	9.394	5.836	20.648	
2011	5.495	9.334	6.046	20.295	*solo scuole statali



**1.1.18 Condizione socio-economica delle famiglie:**

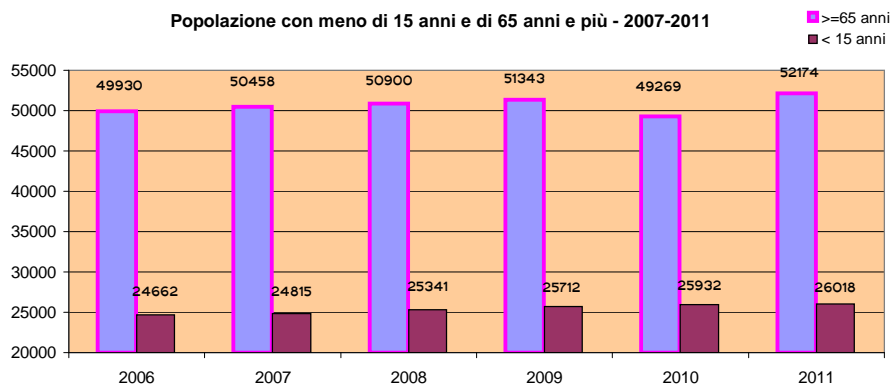
Tasso di disoccupazione - Provincia di Padova, Veneto, Italia - anni 2007-2011

	2007	2008	2009	2010	2011
<b>Provincia PD</b>	3,2	3,5	4,3	5,8	5,3
<b>Veneto</b>	3,3	3,5	4,8	5,8	5,0
<b>Italia</b>	6,1	6,7	7,8	8,4	8,4

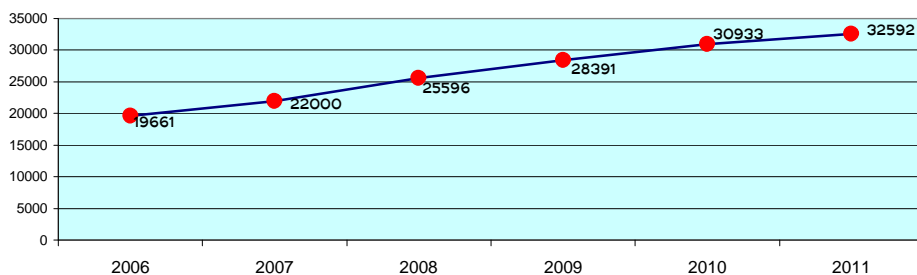


Assunzioni e cessazioni per tipologia di contratto nel territorio del comune di Padova

	Assunzioni			Cessazioni		
	2009	2010	2011	2009	2010	2011
<b>Tempo indeterminato</b>	13.012	10.312	11.432	17.230	15.548	12.475
<b>Apprendistato</b>	1.799	1.863	1.683	2.657	2.809	1.518
<b>Formazione Lavoro</b>	97	121	6	104	88	1
<b>Tempo Determinato</b>	32.309	33.651	31.865	42.139	42.792	28.957
<b>Totale</b>	<b>47.217</b>	<b>45.947</b>	<b>44.986</b>	<b>62.130</b>	<b>61.237</b>	<b>42.951</b>



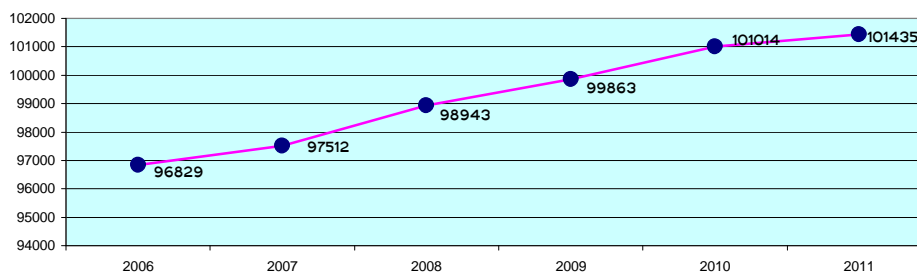
### Popolazione con cittadinanza straniera - 2007-2011



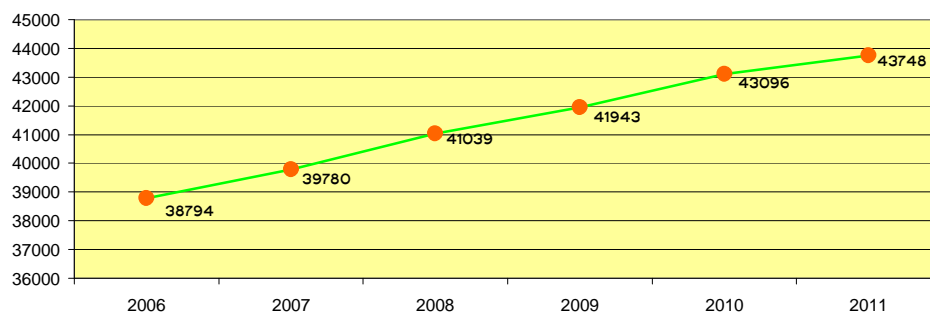
### - Nuclei familiari per numero di componenti al 31.12.2011

1 Componente	43.748	7 Componenti	213
2 Componenti	26.591	8 Componenti	62
3 Componenti	16.366	9 Componenti	25
4 Componenti	10.824	10 Componenti e più	29
5 Componenti	2.886		
6 Componenti	691	Totale	101.435

### Famiglie anagrafiche a Padova - 2007-2011



### Famiglie unipersonali a Padova - 2007-2011



## 1.2 TERRITORIO

<b>1.2.1 Superficie</b>	in kmq	92,85
- Altitudine in m. s.l.m.:	minima	8
- Geologia:	Terreno sedimentario - alluvionale	
- Rilievi montagnosi o collinari:	Nessuno	

<b>1.2.2 Risorse idriche</b>		
- Laghi	Nessuno	
- Fiumi e Torrenti	Fiume Bacchiglione e sue diramazioni - fiume Brenta	
	Totale: centro abitato km.12,6, esterno km. 29,5	

<b>1.2.3 Strade</b>		
- Strade di competenza comunale (inclusa la viabilità senza nome)	Km. 930,17	

<b>1.2.4 Piani e strumenti urbanistici vigenti</b>		
- piano regolatore adottato	si	Piano di Assetto del Territorio D.C.C. n. 51 del 7 aprile 2009
- piano regolatore approvato	si	Variante generale DGR 2031 dell'11/5/1977 e successive varianti approvate fino alla data di dicembre 2012
- programma di fabbricazione		
- piano edilizia economica e popolare	si	P.E.E.P. DCC 97 del 10/9/1999 P.E.E.P. DCC 87 del 26/7/2000
<b>piano insediamenti produttivi</b>		Data ed estremi del provvedimento di approvazione
- industriali	no	
- artigianali	no	
- commerciali	no	
- altri strumenti	no	
Esistenza della coerenza delle previsioni annuali e pluriennali con gli strumenti urbanistici vigenti (art. 170, comma 7, D.L.vo 267/2000)		
	Area interessata:	Area disponibile:
P.E.E.P.	mq 686.732	
P.I.P.		

### 1.3 SERVIZI

## 1.3.1. PERSONALE

### NUMERO DIPENDENTI PREVISTI negli anni 2012 e 2013

in termini di unità in ragione d'anno

	tempo indeterminato		tempo determinato		totale personale	
	2012	2013	2012	2013	2012	2013
A1	25	25	22	11	47	36
A2	0	0	0	0	0	0
A3	1	1	0	0	1	1
A4	12	12	0	0	12	12
A5	87	86	0	0	87	86
B1	33	31	0	0	33	31
B2	3	3	0	0	3	3
B3L	23	22	0	0	23	22
B4L	25	24	0	0	25	24
B5L	76	71	0	0	76	71
B6L	90	84	0	0	90	84
B7L	4	4	0	0	4	4
B3	1	1	0	0	1	1
B4	5	5	0	0	5	5
B5	5	5	0	0	5	5
B6	55	54	0	0	55	54
B7	87	83	0	0	87	83
C1 amm.	104	95	2	7	106	102
C2 amm.	27	29	0	0	27	29
C3 amm.	29	29	0	0	29	29
C4 amm.	42	44	0	0	42	44
C5 amm.	372	366	0	0	372	366
C1 vig.	37	36	7	0	44	36
C2 vig.	7	7	0	0	7	7
C3 vig.	24	23	0	0	24	23
C4 vig.	42	42	0	0	42	42
C5 vig.	84	83	0	0	84	83
C1 ins. S.M.	25	33	41	39	66	72
C2 ins. S.M.	4	4	0	0	4	4
C3 ins. S.M.	5	4	0	0	5	4
C4 ins. S.M.	2	2	0	0	2	2
C5 ins. S.M.	30	30	0	0	30	30
C1 educ. A.N.	57	65	22	28	79	93
C2 educ. A.N.	3	3	0	0	3	3
C3 educ. A.N.	16	16	0	0	16	16
C4 educ. A.N.	19	17	0	0	19	17
C5 educ. A.N.	48	43	0	0	48	43
D1 A/T	28	28	1	1	29	29
D2 A/T	19	18	0	0	19	18
D3L A/T	25	26	0	0	25	26
D4L A/T	15	15	0	0	15	15
D5L A/T	63	62	0	0	63	62
D6L A/T	15	12	0	0	15	12
D1 vig.	0	0	0	0	0	0
D2 vig.	3	3	0	0	3	3
D3L vig.	3	3	0	0	3	3
D4L vig.	43	42	0	0	43	42
D5L vig.	5	5	0	0	5	5
D6L vig.	0	0	0	0	0	0
D3 A/T	7	6	0	0	7	6
D4 A/T	4	4	0	0	4	4
D5 A/T	15	13	0	0	15	13
D6 A/T	87	86	0	0	87	86
D3 vig.	4	3	0	0	4	3
D4 vig.	0	0	0	0	0	0
D5 vig.	1	1	0	0	1	1
D6 vig.	1	0	0	0	1	0
C.P. cat. A-D			2	0	2	0
Dir. A/T Capo serv.	6	6	0	0	6	6
Dir A/T Capo Sett.	20	20	0	0	20	20
C.P. Dirigenti e A.S.			18	17	18	17
Segretario Dir. Gen.	1	1	0	0	1	1
	<b>1874</b>	<b>1836</b>	<b>115</b>	<b>102</b>	<b>1989</b>	<b>1938</b>

Personale

## 1.3.2 STRUTTURE

TIPOLOGIA		ESERCIZIO IN CORSO	PROGRAMMAZIONE PLURIENNALE			
		2012	2013	2013	2014	2015
		n. scuole	n. scuole	n. posti	n. posti	n. posti
1.3.2.1	<b>ASILI NIDO</b> (esclusa clinica pediatrica)	16	17	880	880	880
1.3.2.2	<b>SCUOLE MATERNE COMUNALI</b>	10	10	900	925	925
	<b>SCUOLE MATERNE STATALI</b> (esclusa clinica pediatrica)	10	10	925	925	925
	<b>SCUOLE MATERNE CONVENZIONATE</b>	43	42	3.372	3.372	3.372
1.3.2.3	<b>SCUOLE ELEMENTARI</b> (esclusa clinica pediatrica)	41	42	7.011	7.011	7.011
1.3.2.4	<b>SCUOLE MEDIE INFERIORI</b>	24	25	4.986	4.986	4.986
	<b>SCUOLE MEDIE SUPERIORI</b> (compreso conservatorio Pollini)	24	23	19.000	19.000	19.000

\* I dati dell'anno 2013 si riferiscono all'anno scolastico 2012/2013

		2012		2013	2014	2015
1.3.2.5	<b>Ospiti anziani presso gli istituti a carico del Comune (media)</b>	368		370	370	370
	<b>Ospiti minori presso gli istituti a carico del Comune (media)</b>	62		65	65	65
	<b>Ospiti adulti presso gli istituti a carico del Comune (media)</b>	64		65	65	65
	<b>Accoglienza di minori stranieri non accompagnati</b>	70		65	65	65
	<b>Persone senza fissa dimora ospiti dell'Asilo Notturmo e/o centri di pronta accoglienza</b>	299		275	275	275
1.3.2.6	<b>Farmacie Comunali</b>	0		0	0	0

TIPOLOGIA		ESERCIZIO IN CORSO	PROGRAMMAZIONE PLURIENNALE		
		2012	2013	2014	2015
1.3.2.7	Rete fognaria in Km.	si	si	si	si
1.3.2.8	Esistenza depuratore	si	si	si	si
1.3.2.9	Rete acquedotto in m. del Comune di Padova (dati 2011) distribuzione+adduzione	965.822			
1.3.2.10	Attuazione servizio idrico integrato	si	si	si	si
1.3.2.11	Aree verdi, parchi, giardini, aiuole (espressi in Ha)	340	347	360	370
1.3.2.12	Punti luce illuminazione pubblica (dati 2011)	34.300			
1.3.2.13	Rete gas in m. (dati 2011)	882.242			
1.3.2.14	Raccolta rifiuti (totale) in ton. (dati 2011)	143.255			
	Raccolta differenziata in ton. (dati 2011)	65.207			
1.3.2.15	Esistenza discarica	no	no	no	no
1.3.2.16 /1.3.2.17	Mezzi operativi e veicoli (totale)	334	300	292	285
	Autocarro leggero (fino a 35 q.)	64	63	62	60
	Autocarro pesante (oltre 35 q.)	10	9	9	9
	Autovetture	171	140	135	132
	Ciclomotori (fino a 125 cc.)	5	5	5	4
	Macchine operatrici	24	23	23	23
	Motocicli (oltre 125 cc)	40	40	39	38
	Motocarro	0	0	0	0
	Motore marino	3	3	3	3
	Quadricicli	2	2	2	2
	Rimorchi	11	11	10	10
	Veicoli speciali	4	4	4	4
1.3.2.18	Centro elaborazione dati	si	si	si	si
1.3.2.19	Personal computer	1.778	1.778	1.778	1.778

### 1.3.3 ORGANISMI GESTIONALI

		ESERCIZIO IN CORSO	PROGRAMMAZIONE PLURIENNALE		
		2012	2013	2014	2015
1.3.3.1	CONSORZI	n. 2	n. 2	n. 2	n. 2
1.3.3.2	AZIENDE	Nessuna	Nessuna	Nessuna	Nessuna
1.3.3.3	ISTITUZIONI	Nessuna	Nessuna	Nessuna	Nessuna
1.3.3.4	SOCIETA' DI CAPITALI	N. 13 (vedi elenco dettagliato qui di seguito)			
1.3.3.5	CONCESSIONI	I servizi gestiti in concessione sono riportati dettagliatamente in seguito			

#### 1.3.3.1 CONSORZI

DENOMINAZIONE	ATTIVITA' SVOLTA
Consorzio per lo smaltimento rifiuti solidi urbani Bacino Padova 2	Smaltimento rifiuti solidi urbani
A.T.O. Ambito Territoriale Ottimale	Ciclo Idrico Integrato

#### 1.3.3.4 SOCIETA' DI CAPITALI alla data del 31/12/2012:

DENOMINAZIONE	CAPITALE TOTALE (euro)	PARTECIP. COMUNE (euro)	QUOTA DEL COMUNE
<i>Acegas - APS Holding S.r.l. *</i>	188.000.000,00	93.812.000,00	49,90%

Forma giuridica: Società a responsabilità limitata

Data di costituzione: 04.03.2004

Oggetto sociale: la Società ha per oggetto l'esercizio dell'attività, non nei confronti del pubblico, di acquisizione, detenzione e gestione di partecipazioni e altri diritti (ai sensi dell'articolo 113 del d.lgs. n. 385/1993 e delle relative disposizioni di attuazione, inclusa l'assunzione, la detenzione e la gestione della partecipazione in AcegasAps Spa).

\* questa società a partire dal 1/01/2013 si è fusa con HERA Spa

DENOMINAZIONE	CAPITALE TOTALE (euro)	PARTECIP. COMUNE (euro)	QUOTA DEL COMUNE
<i>Aeroporto Civile di Padova S.p.A.</i>	400.000,00	3.006,79	0,7517%

Forma giuridica: Società per azioni

Data di costituzione: 11.04.1969

Oggetto sociale: la Società ha per oggetto l'approntamento e la gestione dello scalo aereo civile di Padova secondo concessione ministeriale.

Per il raggiungimento dell'oggetto sociale la Società può:

- assumere, direttamente od indirettamente, interessenze e partecipazioni di minoranza, nei limiti del 5% o del 10% del capitale della partecipata, a seconda che sia quotata o non quotata in altre società aventi oggetto analogo o comunque di interesse per la società e ciò eccezionalmente e non al fine del collocamento;
- partecipare a consorzi, cooperative c/o raggruppamenti di impresa;
- compiere tutte le operazioni commerciali, industriali, mobiliari ed immobiliari, necessarie od utili al raggiungimento degli scopi sociali riguardanti, ad esempio, la didattica, la formazione professionale, la sanità, il turismo e il tempo libero in qualche modo connesse con attività aeronautiche o aeroportuali ed alla loro promozione;
- rilasciare garanzie e fidejussioni anche a favore di terzi.



DENOMINAZIONE	CAPITALE TOTALE (euro)	PARTECIP. COMUNE (euro)	QUOTA DEL COMUNE
<i>Insidecom PD srl in liquidazione</i> *	118.650,00	6.462,00	5,4465%
<p><u>Forma giuridica:</u> Società per azioni  <u>Data di costituzione:</u> 30.03.1999  <u>Oggetto sociale:</u> la Società ha per oggetto la prestazione di servizi, la consulenza nel campo turistico-alberghiero e la gestione, quale e-marketplace di riferimento per l'area territoriale dell'Alto Adriatico, di un sistema informativo distribuito sul territorio per la raccolta, gestione e distribuzione di informazioni sui flussi turistici nell'alto Adriatico. Nonché di un sistema informatico per la prenotazione delle strutture turistico-alberghiere, culturali e museali e di altri servizi connessi e la gestione dei flussi nell'area territoriale di riferimento.</p> <p>* c'è stata una riduzione di capitale per perdite e la decisione di mettere in liquidazione la società</p>			
DENOMINAZIONE	CAPITALE TOTALE (euro)	PARTECIP. COMUNE (euro)	QUOTA DEL COMUNE
<i>APS Holding S.p.A.</i> *	49.702.136,00	37.383.728,00	75,2155%
<p><u>Forma giuridica:</u> Società per azioni  <u>Data di costituzione:</u> 31.10.2003  <u>Oggetto sociale:</u> la Società ha per oggetto la realizzazione e la gestione di servizi pubblici affidati, a seguito di apposita convenzione, dal Comune di Padova, da altri Comuni e Enti pubblici territoriali nonché da privati tra cui tipicamente:  A) Servizi integrati di mobilità:  - trasporto urbano ed extraurbano;  - attività di noleggio con autobus;  - attività complementari al trasporto persone, quali i trasporti scolastici e per i disabili;  - servizio rimozione veicoli;  - gestione autostazioni ed aree intermodali;  - gestione di parcheggi, anche con dispositivi di controllo della sosta;  B) Servizi vari:  - cremazione;  - attività di officina per le riparazioni e le manutenzioni, ordinarie e straordinarie, degli automezzi aziendali ed anche per conto terzi;  - addestramento e formazione nei settori di attività di cui al presente comma;  - fornitura ad altre aziende di consulenze, assistenza e servizi nei settori di attività statutarie;  - gestione di servizi cimiteriali;  - attività promozionale e pubblicitaria, compresa l'attività di affissioni;  C)  - progettazione e sviluppo di sistemi e servizi nel campo della Information and Communication Technology;  - progettazione, realizzazione e gestione di impianti e reti di telecomunicazioni in conto proprio o per terzi con offerta di relativi servizi informativi, telematici e di telecomunicazioni.</p> <p>* aumento di capitale sociale interamente sottoscritto dal Comune</p>			
DENOMINAZIONE	CAPITALE TOTALE (euro)	PARTECIP. COMUNE (euro)	QUOTA DEL COMUNE
<i>Banca Popolare Etica S.C.p.A.</i> *	42.790.000,00	12.910,00	0,0302%
<p><u>Forma giuridica:</u> Società cooperativa per azioni  <u>Data di costituzione:</u> 01.06.1995  <u>Oggetto sociale:</u> La Società ha per oggetto la raccolta del risparmio e l'esercizio del credito, anche con non soci, ai sensi del D.Lgs. 1° settembre 1993 n. 385. La Società può compiere, per conto proprio o di terzi, tutte le operazioni ed i servizi bancari e finanziari consentiti dalle disposizioni di legge e regolamenti in materia, nonché ogni altra attività ed operazione strumentale o comunque connessa al raggiungimento dell'oggetto sociale.</p> <p>*cap. soc. al 30/11/2012</p>			
DENOMINAZIONE	CAPITALE TOTALE (euro)	PARTECIP. COMUNE (euro)	QUOTA DEL COMUNE
<i>Consorzio per la Zona Industriale e il porto fluviale di Padova</i>	12.000.000,00	4.000.000,00	33,333%
<p><u>Forma giuridica:</u> Ente pubblico economico  <u>Data di costituzione:</u> 11.12.1956  <u>Oggetto sociale:</u> il Consorzio si propone di:  - organizzare (anche promuovendo e favorendo ogni iniziativa pubblica e privata) l'attuazione della zona industriale e portuale di Padova mediante l'espropriazione o l'acquisizione degli immobili situati nella zona industriale e portuale come risulta dalle disposizioni di legge, deliberando altresì l'acquisto di immobili situati fuori dal comprensorio, che si presentino di particolare utilità e d'interesse per lo sviluppo della zona industriale e portuale;  - promuovere e curare lo studio e l'esecuzione delle opere pubbliche necessarie per l'insediamento delle aziende industriali, commerciali e artigianali tecnicamente organizzate e per la funzionalità della zona industriale e portuale;  - curare l'amministrazione dei beni consorziali.</p>			
DENOMINAZIONE	CAPITALE TOTALE (euro)	PARTECIP. COMUNE (euro)	QUOTA DEL COMUNE
<i>Farmacie Comunali di Padova S.p.A.</i>	5.000.000,00	1.249.000,00	24,98%
<p><u>Forma giuridica:</u> Società per azioni  <u>Data di costituzione:</u> 11.08.2003  <u>Oggetto sociale:</u> la Società ha per oggetto la gestione di farmacie comunali e di attività a queste connesse, la distribuzione intermedia alle farmacie pubbliche e private ed alle strutture sanitarie e assistenziali, siano esse pubbliche e private, di prodotti del settore farmaceutico, di cui alla relativa tabella merceologica, parafarmaceutico ed in genere di tutti quei prodotti che possono essere venduti nelle farmacie (a titolo esemplificativo e non tassativo: prodotti galenici officinali e magistrali, prodotti omeopatici, di erboristeria, di profumeria, dietetici); la prestazione nel rispetto della legislazione vigente di servizi sanitari complementari all'esercizio delle farmacie, nonché l'informazione ed educazione finalizzata al corretto uso del farmaco e degli altri prodotti dispensati in farmacia e in erboristeria, il tutto nel quadro del Servizio sanitario nazionale.</p>			

DENOMINAZIONE	CAPITALE TOTALE (euro)	PARTECIP. COMUNE (euro)	QUOTA DEL COMUNE
<i>Fiera di Padova Immobiliare S.p.A. *</i>	39.410.000,00	18.889.008,00	47,929%
<p><u>Forma giuridica:</u> Società per azioni  <u>Data di costituzione:</u> 28.07.2005  <u>Oggetto sociale:</u> la Società ha per oggetto l'acquisto, la vendita, la permuta, la gestione, la locazione, la sublocazione, l'amministrazione di beni immobili e mobili.</p> <p>* Il 31/05/2012 è stato deliberato un aumento di capitale sociale</p>			
DENOMINAZIONE	CAPITALE TOTALE (euro)	PARTECIP. COMUNE (euro)	QUOTA DEL COMUNE
<i>Finanziaria APS S.p.A.</i>	2.326.643,00	2.242.428,00	96,38%
<p><u>Forma giuridica:</u> Società per azioni  <u>Data di costituzione:</u> 16.12.2003  <u>Oggetto sociale:</u> La società ha per oggetto le seguenti attività:</p> <ul style="list-style-type: none"> <li>- l'acquisto, la vendita, l'assunzione di interessenze, quote, partecipazioni anche azionarie in società ed enti costituiti ed operanti sia in Italia che all'estero;</li> <li>- il finanziamento e/o il coordinamento amministrativo, finanziario e tecnico delle società ed enti nelle quali partecipa;</li> <li>- la compravendita, il possesso, la gestione di titoli;</li> <li>- l'assistenza allo svolgimento delle pratiche relative alle istruttorie per l'ottenimento dei finanziamenti per le società partecipate ed altri soggetti;</li> <li>- la prestazione di servizi non educativi presso scuole ed asili nido; la gestione di aree ed impianti sportivi; la gestione e manutenzione di sale e allestimenti; la prestazione di servizi di inserimento di dati e di catalogazione informatizzata; la prestazione dei servizi afferenti alle attività istituzionali degli enti locali che gli stessi, conformemente alla disciplina vigente in materia, intendano esternalizzare mediante l'affidamento a soggetti terzi alla propria struttura;</li> <li>- l'attività immobiliare quale: l'acquisto, la vendita, la locazione.</li> </ul>			
DENOMINAZIONE	CAPITALE TOTALE (euro)	PARTECIP. COMUNE (euro)	QUOTA DEL COMUNE
<i>Interporto di Padova S.p.A.</i>	30.000.000,00	5.847.535,00	19,492%
<p><u>Forma giuridica:</u> Società per azioni  <u>Data di costituzione:</u> 06.06.1973  <u>Oggetto sociale:</u> la Società ha per oggetto lo studio, la promozione, il coordinamento, lo svolgimento e la gestione di tutte le attività inerenti alla creazione e all'esercizio in Padova di un interporto, così come definito dalla legge 4 agosto 1990, n. 240, per l'integrazione dei sistemi di trasporto terrestre, marittimo, fluviale ed aereo, intesa a facilitare le operazioni connesse alle vulture di carico, per la movimentazione ed eventuale sosta temporanea delle merci nell'ambito interportuale; per la organizzazione logistica della produzione e della distribuzione fisica dei prodotti, anche in punto franco, completando la struttura con opportuni servizi intesi a fornire assistenza agli operatori ed ai loro mezzi.</p>			
DENOMINAZIONE	CAPITALE TOTALE (euro)	PARTECIP. COMUNE (euro)	QUOTA DEL COMUNE
<i>Mercato Agroalimentare Padova (MAAP Soc.Cons. a r.l.)</i>	8.204.575,00	3.131.645,00	38,1695%
<p><u>Forma giuridica:</u> Società consortile a responsabilità limitata  <u>Data di costituzione:</u> 13.07.1989  <u>Oggetto sociale:</u> la società ha per oggetto, attraverso l'esercizio del Mercato ortofruttilico, la costituzione, la costruzione e la gestione del Mercato nazionale agro-alimentare di Padova, diretto a promuovere la distribuzione all'ingrosso dei prodotti ortofruttili, ittici, carni ed alimentari in genere, fiori e piante.</p>			
DENOMINAZIONE	CAPITALE TOTALE (euro)	PARTECIP. COMUNE (euro)	QUOTA DEL COMUNE
<i>Parco Scientifico e Tecnologico Galileo S.C.p.A.</i>	1.863.580,00	218.990,00	11,7509%
<p><u>Forma giuridica:</u> Società cooperativa per azioni  <u>Data di costituzione:</u> 18.07.1997  <u>Oggetto sociale:</u> la società ha per finalità:</p> <ul style="list-style-type: none"> <li>&gt; promuovere una collaborazione attiva fra il mondo della ricerca ed il sistema produttivo per conseguire, attraverso l'innovazione, lo sviluppo tecnico, economico e sociale del territorio;</li> <li>&gt; realizzare le condizioni per lo sviluppo del Parco scientifico e tecnologico Galileo, nelle Province che ospitano sedi dell'Università degli Studi di Padova, attraverso la partecipazione di tutti i soggetti interessati alla crescita socioeconomica del territorio con particolare riferimento: <ul style="list-style-type: none"> <li>- allo sviluppo dei rapporti tra Università, Enti pubblici territoriali, Enti di ricerca e imprese;</li> <li>- all'offerta di didattica superiore raccordata al mondo della produzione;</li> <li>- alla creazione di incubatori di imprese e laboratori ad alta tecnologia, di servizi di formazione, informazione e assistenza per l'innovazione, in particolare nelle piccole e medie imprese; ecc.</li> </ul> </li> </ul>			
DENOMINAZIONE	CAPITALE TOTALE (euro)	PARTECIP. COMUNE (euro)	QUOTA DEL COMUNE
<i>Società per l'Autostrada di Alemagna S.p.A.</i>	312.000,00	8.265,14	2,649%
<p><u>Forma giuridica:</u> Società per azioni  <u>Data di costituzione:</u> 22.12.1960  <u>Oggetto sociale:</u> la Società ha lo scopo di promuovere la costruzione e la gestione, ottenendo le necessarie concessioni ed autorizzazioni, occorrendo anche a suo nome, per una realizzazione diretta dell'Autostrada Venezia - Monaco di Baviera, secondo il tracciato di massima: Venezia, Treviso, Conegliano, Vittorio Veneto, Longarone, Dobbiaco, Brunico, Campo Tures, Galleria Alpi Aurine, Mayrhofen, Zillertal, ove si collegherà con le reti autostradali dell'Austria e della Germania, nonché eventuali prolungamenti e diramazioni. La Società può compiere tutte le operazioni commerciali, industriali e finanziarie, mobiliari ed immobiliari, necessarie ed utili per il conseguimento dello scopo sociale; potrà, inoltre, partecipare ad altre società aventi scopo analogo. La Società può assumere interessenze e partecipazioni in altre società o imprese di qualunque natura aventi oggetto analogo, affine o connesso al proprio ovvero aventi una funzione strumentale al raggiungimento dell'oggetto sociale, rilasciare fidejussioni e altre garanzie in genere, anche reali.</p>			

### 1.3.3.5 SERVIZI GESTITI IN CONCESSIONE O CON CONTRATTO DI SERVIZIO:

1.3.3.5.1	Servizi	<ol style="list-style-type: none"> <li>1) Gas</li> <li>2) Acqua</li> <li>3) Fognatura Depurazione</li> <li>4) Illuminazione pubblica</li> <li>5) Gestione Calore edifici pubblici</li> <li>6) Trasporti</li> <li>7) Igiene Urbana</li> <li>8) Cablaggio Rete</li> <li>9) Servizio gestione sosta pubblica</li> <li>10) Servizio rimozione e custodia veicoli</li> </ol>
1.3.3.5.2	Soggetti che svolgono i servizi	<ol style="list-style-type: none"> <li>1) Acegas-Aps Spa</li> <li>2) Acegas-Aps Spa</li> <li>3) Acegas-Aps Spa</li> <li>4) Acegas-Aps Service S.r.l.</li> <li>5) A.P.S. Sinergia S.r.l.</li> <li>6) A.P.S. Holding Spa</li> <li>7) Acegas-Aps Spa</li> <li>8) Acegas-Aps Spa</li> <li>9) A.P.S. Holding Spa</li> <li>10) A.P.S. Holding Spa</li> </ol>
1.3.3.5.1	Servizi	<ol style="list-style-type: none"> <li>1) Servizi al pubblico dei Musei (book shop, servizio bar bouvette )</li> <li>2) Gestione Piano Nobile Pedrocchi</li> <li>3) Apertura serale Cappella degli Scrovegni</li> </ol>
1.3.3.5.2	Soggetti che svolgono i servizi	<ol style="list-style-type: none"> <li>1) a seguito di gara, concessione ad Ati composta da piu' ditte</li> <li>2) Caffè Pedrocchi 2001 S.r.l., in scadenza</li> <li>3) Cooperativa Sociale Giotto, in scadenza.</li> </ol>
1.3.3.5.1	Servizi	<ul style="list-style-type: none"> <li>- Gestione immobili di proprietà comunale (custodia, apertura e chiusura dell'impianto, manutenzione ordinaria della struttura, pagamento delle utenze, ecc.) per svolgervi la propria attività sportiva e quella indicata eventualmente dal comune.</li> <li>- Realizzazione corsi di attività motorie: Centro Comunale di Formazione Fisica, Utilizza il Tuo Impianto Sportivo, Sport Anch'io, A Tutto Sport, Sport nei Ceod, Primosport Padova nelle Scuole Materne comunali.</li> </ul>
1.3.3.5.2	Soggetti che svolgono i servizi	Associazioni sportive e società.

## 1.3.4 ACCORDI DI PROGRAMMA E ALTRI STRUMENTI DI PROGRAMMAZIONE NEGOZIATA

1.3.4.1.1	ACCORDO DI PROGRAMMA
Attività culturali	Oggetto: <b>UNIVERSI DIVERSI, ESTATE CARRARESE, RAM</b>
	Altri soggetti partecipanti: REGIONE VENETO, CAMERA DI COMMERCIO DI PADOVA, FONDAZIONE CASSA DI RISPARMIO
	Impegni di mezzi finanziari: <b>EURO 745.000</b>
	Durata dell'accordo: ANNUALE
	<i>suddiviso nei tre seguenti progetti:</i>
sub. 1	<p>Oggetto: <b>Progetto Universi Diversi 2013</b></p> <p>Altri soggetti partecipanti: Regione Veneto; Camera di Commercio di Padova; Fondazione Cassa di Risparmio</p> <p>Impegni di mezzi finanziari: € 290.000,00 (capp E 276, 290, 365, 739; capp S 1616, 1627, 1624, 786, 1708, 1712, 1701, 1694, 978, 1713, 1714, 896, 897, 898, 899, 1083, 1727, 1086, 1728, 1729, 1094, 1401, 1402, 1181, 1182, 1190, 1196, 1405, 1199, 1762, 1200, 1763, 1764, 1201, 1202, 1769, 1905, 1770, 1771, 1916)</p> <p>Durata: quadrimestrale</p> <p>Indicare la data di deliberazione : in corso di definizione</p>
sub. 2	<p>Oggetto: <b>Progetto Estate Carrarese 2013</b></p> <p>Altri soggetti partecipanti: Regione Veneto, Camera di Commercio di Padova, Fondazione Cassa di Risparmio</p> <p>Impegni di mezzi finanziari: €. 205.000,00 (capp. E 276, 290, 365, 739; capp. S 1616, 1627, 1624, 786, 1708, 1712, 1701, 1694, 978, 1713, 1714, 896, 897, 898, 899, 1083, 1086, 1729, 1094, 1401, 1181, 1182, 1190, 1196, 1405, 1199, 1762, 1200, 1763, 1764, 1201, 1202, 1769, 1905, 1770, 1771, 1916)</p> <p>Durata: quadrimestrale</p> <p>Indicare la data di deliberazione: in corso di definizione</p>
sub. 3	<p>Oggetto: <b>Progetto RAM Ricerche Artistiche Metropolitane 2013</b></p> <p>Altri soggetti partecipanti: Regione Veneto, Camera di Commercio di Padova, Fondazione Cassa di Risparmio</p> <p>Impegni di mezzi finanziari: €. 250.000,00 (capp. E 276, 290, 365, 739; capp. S 1616, 1627, 1624, 786, 1708, 1712, 1701, 1694, 978, 1713, 1714, 896, 897, 898, 899, 1083, 1727, 1086, 1728, 1729, 1094, 1401, 1731, 1181, 1182, 1190, 1196, 1405, 1199, 1762, 1200, 1763, 1764, 1201, 1202, 1769, 1905, 1770, 1771, 1916)</p> <p>Durata: quadrimestrale</p> <p>Indicare la data di deliberazione : in corso di definizione</p>
1.3.4.1.2	ACCORDO DI PROGRAMMA
Infrastrutture	Oggetto: <b>Attuazione del programma di eliminazione dei passaggi a livello ai Km 115+110, 115+733 e 121+378 della linea ferroviaria Bologna - Padova in Comune di Padova (PD).</b>
	Soggetti partecipanti: Regione del Veneto - Comune di Padova - Rete Ferroviaria Italiana S.p.a.
	Impegni di mezzi finanziari complessivamente così distribuiti: € 6.493.186,00 carico della Regione Veneto; € 1.575.000,00 a carico del Comune di Padova - € 12.846.117,59 a carico della Rete Ferroviaria Italiana S.p.a.
	Durata dell'accordo: viene individuato l'inizio e l'ultimazione delle attività attuative rispettivamente con la sottoscrizione dell'accordo e con l'approvazione finale degli atti tecnico-contabili dell'intervento, da attuarsi entro e non oltre il 15/12/2008
	L'accordo e': in essere anche nel 2013 Se già operativo indicare la data di sottoscrizione: 29/12/2003
1.3.4.1.3	ACCORDO DI PROGRAMMA
Infrastrutture	Oggetto: <b>Interventi di soluzione del nodo di Padova Est.</b>
	Soggetti partecipanti: Regione del Veneto-Provincia di Padova-Comune di Padova-Anas-Società autostrade di Venezia e Padova S.p.a. - Autostrada Brescia-Padova S.p.a.
	Impegni di mezzi finanziari complessivamente così distribuiti: a carico della Regione Veneto € 18.075.991,47, a carico della Provincia di Padova € 6.713.939,69, a carico del Comune di Padova € 11.362.051,78, a carico dell'Autostrada VE-PD S.p.a. € 10.329.137,98, a carico dell'Autostrada BS-PD S.p.a. € 10.329.137,98
	Durata dell'accordo: 5 anni. Con determinazione n.2005/25/0012 e con delibera di G.C. 586/2007 i termini di ultimazione lavori sono stati prorogati di complessivi 18 mesi.
	L'accordo e': in essere anche nel 2013 Se già operativo indicare la data di sottoscrizione: 12/09/2002
1.3.4.1.4	ACCORDO DI PROGRAMMA
Infrastrutture	Oggetto: <b>Svincolo a "Quadrifoglio" in corrispondenza della "Curva Boston" per la interconnessione tra le bretelle che collegano la tangenziale ovest di Padova con S.P. 89 "Dei Colli" e S.P. "Romana Aponense".</b>
	Soggetti partecipanti: Regione del Veneto-Provincia di Padova-Comune di Padova-Veneto Strade S.p.a.
	Impegni di mezzi finanziari complessivamente così distribuiti: a carico della Regione Veneto € 2.700.000,00, a carico della Provincia di Padova € 2.500.000,00, a carico del Comune di Padova € 2.600.000,00
	Durata dell'accordo: --
	L'accordo e': in essere anche nel 2013 Se già operativo indicare la data di sottoscrizione: 31/05/2004

1.3.4.1.5	ACCORDO DI PROGRAMMA
Infrastrutture	Oggetto: <b>Accordo di programma tra la Regione Veneto Assessorato allo Sport e il Comune di Padova per "Interventi a favore di impianti sportivi di eccellenza" (Pala Indoor).</b>
	Soggetti partecipanti: Regione Veneto-Comune di Padova
	Impegni di mezzi finanziari complessivamente così distribuiti: € 2.020.937,00 Comune - 2.020.937,00 Regione.
	Durata dell'accordo: ultimazione lavori 1° stralcio entro il 31.12.2010 - rendiconto spese 1° stralcio entro il 30.04.2011 (effettuato) 2° stralcio di completamento in fase di esecuzione
	l'accordo è stato integrato (G.C. 214/2011) ed è in essere anche nel 2013 Se già operativo indicare la data di sottoscrizione: 18/09/2007
1.3.4.1.6	ACCORDO DI PROGRAMMA
Infrastrutture	Oggetto: <b>Accordo di programma tra la Regione Veneto e il Comune di Padova per la realizzazione del cavalcaferrovia fiera (Ponte Verde) e altre infrastrutture per la mobilità, a servizio del polo fieristico di Padova.</b>
	Soggetti partecipanti: Regione Veneto-Comune di Padova
	Impegni di mezzi finanziari: € 17.000.000,00.
	Durata dell'accordo: in essere anche nel 2013
	Se già operativo indicare la data di sottoscrizione: 27/12/2005
1.3.4.1.7	ACCORDO DI PROGRAMMA
Infrastrutture	Oggetto: <b>Accordo di programma tra Regione Veneto e Comune di Padova per la realizzazione dell'Asse di Distribuzione Urbana Est-Ovest - Viabilità quadrante Est. 1° e 2° Stralcio.</b>
	Soggetti partecipanti: Regione Veneto, Comune di Padova
	Impegni di mezzi finanziari: € 18.820.000,00
	di cui finanziati dalla Stato per il tramite della Regione € 7.500.000,00 L'accordo è: in essere anche nel 2013 Se già operativo indicare la data di sottoscrizione: 15/12/2010
1.3.4.1.08	ACCORDO DI PROGRAMMA
Infrastrutture	Oggetto: <b>Accordo di programma tra la Regione Veneto e il Comune di Padova per la realizzazione della passerella ciclopedonale del Ponte della fiera nell'ambito del PRUSST "Arco di Giano" Asse di distribuzione urbana est-ovest e parchi urbani.</b>
	Soggetti partecipanti: Regione Veneto-Comune di Padova
	Impegni di mezzi finanziari: € 2.200.000,00.
	Durata dell'accordo: fino a completo utilizzo delle risorse e in essere anche nel 2013
	L'accordo è: stato approvato lo schema di Accordo con delibera di G.C. n. 716 del 01/12/2009 Se già operativo indicare la data di sottoscrizione: 15/12/2009
1.3.4.1.09	ACCORDO DI PROGRAMMA
Mobilità e Traffico	Oggetto: <b>Programma regionale di investimenti nel settore del trasporto pubblico locale per il triennio 2008-2010</b>
	Altri soggetti partecipanti: Regione, Provincia di Padova, Comune, APS Holding S.p.A.
	Impegni di mezzi finanziari: 390.000,00 euro
	Durata dell'accordo: 3 anni - 2008-2010. Ancora in essere nel 2013. l'accordo è: stato approvato con DGR n. 2159 del 16.09.2010 Se già operativo indicare la data di sottoscrizione: 24.01.2011
1.3.4.1.10	ACCORDO DI PROGRAMMA
Mobilità e Traffico	Oggetto: <b>Programma 2011-2014 di finanziamenti per il miglioramento della qualità dell'aria attraverso l'ammodernamento del trasporto pubblico locale</b>
	Altri soggetti partecipanti: Regione, Comune, APS Holding S.p.A.
	Impegni di mezzi finanziari: 1.725.651,21 euro
	Durata dell'accordo: 2014 Data di sottoscrizione: 22.11.2012
1.3.4.1.11	ACCORDO DI PROGRAMMA
Patrimonio Partecipazioni e Lavoro	Oggetto: <b>Accordo di Programma finalizzato alla riqualificazione urbanistica, ambientale e sociale del complesso di via Anelli.</b>
	Soggetti Partecipanti: Comune di Padova, ATER di Padova, Regione Veneto
	Impegni di mezzi finanziari: il Comune di Padova si è impegnato a cedere gratuitamente all'ATER aree edificabili per un totale di mc 77.000 circa (diminuzione patrimoniale di € 230.000,00). Inoltre si è impegnato alla realizzazione di interventi di riqualificazione urbanistica. Questi interventi comporteranno ulteriori impegni finanziari per il Comune di Padova (quantificabili in complessivi € 1.050.000,00 per il progetto di urbanizzazione e € 5.000.000,00 per ulteriori oneri di urbanizzazione).
	Durata dell'accordo: fino a completamento dell'operazione di via Anelli
	Se già operativo indicare la data di sottoscrizione: 28/06/2007

1.3.4.1.12	ACCORDO DI PROGRAMMA
Pianificazione urbanistica	Oggetto: <b>Accordo di Programma ai sensi dell'art. 27 Legge 142/1990 per l'attuazione del programma di riqualificazione urbana delle aree tra le Vie Sarpi e Annibale da Bassano. - Interventi privati sottoposti a convenzione urbanistica e successive modifiche ed integrazioni</b>
	Altri soggetti partecipanti: Regione Veneto - A.T.E.R. di PD - Ministero Lavori Pubblici.
	Impegni di mezzi finanziari: --
	Durata dell'accordo: 2019
	Se già operativo indicare la data di sottoscrizione: siglato in data 23/12/1998, ratificato con DCC 3 del 18/01/1999, approvato con DPGR 214 del 15/02/1999. Modifica dell'accordo di Programma, sottoscritta in data 04/10/2004 con i medesimi soggetti firmatari dell'accordo originario, ratificato con DCC 126 del 22/10/2004. DPGR n. 561 del 22/11/2004.
1.3.4.1.13	ACCORDO DI PROGRAMMA
Pianificazione urbanistica	Oggetto: <b>Accordo di Programma ai sensi dell'art. 27 Legge 142/1990 per l'attuazione degli interventi del 1° stralcio del progetto S.M.F.R. (Sistema ferroviario metropolitano regionale) previsti nell'ambito territoriale del Comune di Padova.</b>
	Altri soggetti partecipanti: Regione Veneto.
	Impegni di mezzi finanziari: nessuno per il Comune di Padova.
	Durata dell'accordo: a tempo indeterminato
	Se già operativo indicare la data di sottoscrizione: siglato in data 29/03/1999, ratificato con DCC 42 del 27/04/1999, approvato con DPGR 1295 del 21/07/1999.
1.3.4.1.14	ACCORDO DI PROGRAMMA
Risorse Umane	Oggetto: <b>Attivazione progetto per Lavoratori Socialmente Utili.</b>
	Altri soggetti partecipanti: Prefettura di Padova e Questura di Padova.
	Impegni di mezzi finanziari: la spesa graverà sul capitolo di spesa del Settore Gabinetto del Sindaco per l'iscrizione all'INAIL (da verificarsi a consuntivo)
	Durata dell'accordo: durata operativa non definita ma è legata alla completa evasione delle pratiche e dei dati relativi alle domande di permesso di soggiorno di cittadini immigrati, con la specifica che i lavoratori verranno utilizzati per la durata del progetto o fino alla data di scadenza indicata per la fruizione dell'indennità di mobilità.
	Se già operativo indicare la data di sottoscrizione: Deliberazione di Giunta Comunale n. 688 del 17/11/2009 è stato approvato il nuovo Protocollo d'Intesa stipulato tra Comune, Prefettura e Questura di Padova per la gestione coordinata delle attività finalizzate al rilascio/rinnovo dei titoli di soggiorno ai cittadini stranieri. Determinazione n° 2009/34/277 integrata da ultimo dalla dalla determinazione n° 2013/34/0016.
1.3.4.1.15	ACCORDO DI PROGRAMMA
Servizi Sociali	Oggetto: <b>Integrazione dei servizi socio sanitari</b>
	Altri soggetti partecipanti: Asl 16
	Impegni di mezzi finanziari: l'importo è determinato annualmente.
	Durata dell'accordo: pluriennale
	L'accordo e' già operativo: SI Se già operativo indicare la data di sottoscrizione: 07/11/2000.
1.3.4.1.16	ACCORDO DI PROGRAMMA
Servizi Sociali	Oggetto: <b>Interventi a favore dei minori riconosciuti dalla sola madre.</b>
	Altri soggetti partecipanti: Provincia di Padova
	Impegni di mezzi finanziari: l'importo è determinato annualmente.
	Durata dell'accordo: annuale
	Se già operativo indicare la data di sottoscrizione: anno 2002 e seguenti
1.3.4.2.1	PATTO TERRITORIALE
Pianificazione urbanistica	Oggetto: <b>Piano d'area Corridoio Metropolitano Padova - Venezia</b>
	Altri soggetti partecipanti:
	Impegni di mezzi finanziari:
	Durata del Patto territoriale:
	Il patto territoriale e' in corso di attuazione da parte della Regione Veneto. Piano non ancora operativo in quanto la Regione non ha ancora approvato il PTRC che prevede questo intervento.
1.3.4.2.2	PATTO TERRITORIALE
Ambiente	Oggetto: <b>Patto dei Sindaci - Sottoscrizione del Covenant of Mayors</b>
	Altri soggetti partecipanti: tutte le città europee che lo sottoscrivono, attualmente sono 2181 di cui circa 700 sono italiane
	Impegni di mezzi finanziari: è stato approvato il Piano d'Azione per l'Energia Sostenibile dal Consiglio Comunale il 6.6.2011 - è in fase di attuazione
	Durata del Patto territoriale: è un impegno che non ha scadenza e richiede l'approvazione del Piano per l'Energia Sostenibile entro un anno dalla sottoscrizione e la sua revisione ogni 2 anni, pena l'esclusione
	Se già operativo indicare la data di sottoscrizione: 10/05/2010 con Deliberazione di CC 2010/0041

1.3.4.3.1	ALTRI STRUMENTI DI PROGRAMMAZIONE NEGOZIATA
Ambiente	Oggetto: <b>Attuazione Piano Operativo riguardante la realizzazione di Azioni/Progetti individuati nel Piano d'Azione Locale di Padova 21.</b>
	Altri soggetti partecipanti:
	Impegni di mezzi finanziari: sì, ma non predeterminabile
	Durata:
	Indicare la data di sottoscrizione: Presentato al Forum di Agenda 21 il 06/07/2006
1.3.4.3.2	ALTRI STRUMENTI DI PROGRAMMAZIONE NEGOZIATA
Ambiente	Oggetto: <b>Atto d'intesa 2011/2012 tra Comune di Padova e ARPAV per Controlli ambientali e valutazioni preventive nei Settori dell'Inquinamento atmosferico, acustico ed elettromagnetico.</b>
	Altri soggetti partecipanti: ARPAV
	Impegni di mezzi finanziari: sì, ma non predeterminabile
	Durata: Annuale
	Indicare la data di sottoscrizione: 07/06/2012
1.3.4.3.3	ALTRI STRUMENTI DI PROGRAMMAZIONE NEGOZIATA
Ambiente	Oggetto: <b>Protocollo d'Intesa con Fondazione Fenice - Parco delle Energie Rinnovabili.</b>
	Altri soggetti partecipanti: Fondazione Fenice ONLUS
	Impegni di mezzi finanziari: NESSUNO
	Durata: 5 anni
	Indicare la data di sottoscrizione: 15/06/2009
1.3.4.3.4	ALTRI STRUMENTI DI PROGRAMMAZIONE NEGOZIATA
Ambiente	Oggetto: <b>Lettera d'intenti tra il Comune di Padova e l'Università di Padova Dipartimento di Geografia.</b>
	Altri soggetti partecipanti: Comune di Padova e l'Università di Padova Dipartimento di Geografia
	Impegni di mezzi finanziari: NESSUNO
	Durata: 5 anni
	Indicare la data di sottoscrizione: 26/02/2010
1.3.4.3.5	ALTRI STRUMENTI DI PROGRAMMAZIONE NEGOZIATA
Ambiente	Oggetto: <b>Protocollo d'Intesa, approvato dal CdQ 3, per la produzione, raccolta e divulgazione dei dati relativi alle emissioni dell'impianto d'incenerimento rifiuti di Padova ai fini del funzionamento dell'Osservatorio Ambientale.</b>
	Altri soggetti partecipanti: Comune di Padova, C.d.Q. 3, Comune di Noventa Padovana, ACEGAS - APS
	Impegni di mezzi finanziari:
	Durata: fino alla scadenza del Consiglio di Quartiere
	Indicare la data di sottoscrizione: 01/10/2010
1.3.4.3.6	ALTRI STRUMENTI DI PROGRAMMAZIONE NEGOZIATA
Ambiente	Oggetto: <b>Accordo Volontario per l'attuazione di campagne di manutenzione degli Impianti Termici.</b>
	Altri soggetti partecipanti: Provincia e C.C.I.A.A. di Padova
	Impegni di mezzi finanziari: NESSUNO
	Durata: 2 anni
	Indicare la data di sottoscrizione: 14/12/2012
1.3.4.3.7	ALTRI STRUMENTI DI PROGRAMMAZIONE NEGOZIATA
Ambiente	Oggetto: <b>Accordo Volontario per il monitoraggio delle ricadute dell'impianto di Termovalorizzazione San Lazzaro - Padova. Anni 2011/2013</b>
	Altri soggetti partecipanti: ARPAV, Comune di Noventa Padovana, Provincia di Padova, ACEGAS APS
	Impegni di mezzi finanziari: NESSUNO
	Durata: 31/12/2013
	Indicare la data di sottoscrizione: 01/01/2011
1.3.4.3.8	ALTRI STRUMENTI DI PROGRAMMAZIONE NEGOZIATA
Ambiente	Oggetto: <b>Accordo TAVOLO PER L'AMBIENTE</b>
	Altri Soggetti: Provincia di Padova, ARPAV, CCIAA, Confindustria di Padova, UPA, CNA, ASCOM Confcommercio di Padova, Confesercenti di Padova, Confederazione Italiana Agricoltori, Confagricoltura, Federazione Provinciale Coldiretti, Confservizi Veneto
	Impegni di mezzi finanziari: NESSUNO
	Durata:
	Indicare la data di sottoscrizione: 16/11/2011
1.3.4.3.9	ALTRI STRUMENTI DI PROGRAMMAZIONE NEGOZIATA
Ambiente	Oggetto: <b>Protocollo d'Intesa tra il Comune di Padova e L'università IUAV di Venezia per la Collaborazione sui temi della Pianificazione Territoriale orientata alla lotta ai cambiamenti climatici</b>
	Altri Soggetti: Comune di Padova e l'Università IUAV di Venezia
	Impegni di mezzi finanziari: NESSUNO
	Durata: 3 anni
	Indicare la data di sottoscrizione: 27/02/2012

1.3.4.3.10	ALTRI STRUMENTI DI PROGRAMMAZIONE NEGOZIATA
Ambiente	Oggetto: <b>Protocollo d'intesa tra ARPAV, Provincia di Padova e Comune di Padova per la Realizzazione del Progetto "Mantenimento e Sviluppo dell'attività del Laboratorio Territoriale Provinciale Nodo IN.F.E.A. della Provincia di Padova e il Potenziamento della Rete Regionale IN.F.E.A. del Veneto".</b>
	Altri Soggetti: Provincia di Padova, ARPAV
	Impegni di mezzi finanziari: NESSUNO
	Durata: 31/12/2015
Indicare la data di sottoscrizione: 30/07/2012	
1.3.4.3.11	ALTRI STRUMENTI DI PROGRAMMAZIONE NEGOZIATA
Ambiente	Oggetto: <b>Piano di Azione per l'Energia Sostenibile: Sottoscrizione della Green Digital Charter.</b>
	Altri Soggetti: tutte le città europee che lo sottoscrivono
	Impegni di mezzi finanziari: NESSUNO
	Durata: 5 o 10 anni a seconda dei Progetti
Indicare la data di sottoscrizione: 30/10/2012	
1.3.4.3.12	ALTRI STRUMENTI DI PROGRAMMAZIONE NEGOZIATA
Ambiente	Oggetto: <b>Convenzione tra Comune di Padova, Coreve, Ancitel Energia &amp; Ambiente e Acegas APS Spa per l'Erogazione di un incentivo Economico</b>
	Altri Soggetti: Coreve, Ancitel Energia & Ambiente e Acegas APS Spa
	Impegni di mezzi finanziari: NESSUNO
	Durata: Fino alla conclusione del Progetto di Raccolta Differenziata Monomateriale del Vetro
Indicare la data di sottoscrizione: 09/05/2012	
1.3.4.3.13	ALTRI STRUMENTI DI PROGRAMMAZIONE NEGOZIATA
Attività culturali	Oggetto: <b>Progetto Stagione Lirica a Padova.</b>
	Altri soggetti partecipanti: Regione Veneto; Comune di Bassano del Grappa - Opera Estate Festival Veneto; Comune di Rovigo - Teatro Sociale; Fondazione Arena di Verona; Ministero per i Beni e le Attività Culturali; Fondazione Antonveneta
	Impegni di mezzi finanziari: € 450.000,00 (capp. E 170, 276, 365, 739, capp. S 2248, 2239, 1627, 1624, 1616, 786, 978, 844, 849, 890, 1617, 896, 897, 898, 899, 1090, 1199, 1200,1202, 1905, 1764, 1771, 1712, 1714)
	Durata: annuale
condizionatamente al reperimento dei mezzi finanziari	
1.3.4.3.14	ALTRI STRUMENTI DI PROGRAMMAZIONE NEGOZIATA
Attività culturali	Oggetto: <b>Progetto Premio Galileo Settima Edizione 2013</b>
	Altri soggetti partecipanti: Regione Veneto, Fondazione Antonveneta, Camera di Commercio di Padova
	Impegni di mezzi finanziari: € 210.000,00 (cap. E 739, capp S 1616, 1627, 786, 1624, 1199, 1200, 1201, 1202, 1764, 1771)
	Durata: annuale
Indicare la data di deliberazione: 02/10/2012	
1.3.4.3.15	ALTRI STRUMENTI DI PROGRAMMAZIONE NEGOZIATA
Gabinetto del Sindaco Comunicazioni e R.E.	Oggetto: <b>Protocollo d'Intesa per la gestione coordinata delle attività finalizzate al rilascio/rinnovo dei titoli di soggiorno ai cittadini provenienti da paesi terzi, non appartenenti all'Unione Europea.</b>
	Altri soggetti partecipanti: Prefettura - UTG di Padova, Questura di Padova e Provincia di Padova
	Impegni di mezzi finanziari:
	Durata: Quinquennale
Indicare la data di sottoscrizione:18/12/2009	
1.3.4.3.16	ALTRI STRUMENTI DI PROGRAMMAZIONE NEGOZIATA
Gabinetto del Sindaco Comunicazioni e R.E.	Oggetto: <b>Protocollo per l'attuazione del Piano Territoriale per l'Integrazione - Piano di Azioni di integrazione Sociale e Scolastica - a.s. 2012/2013.</b>
	Altri soggetti partecipanti :Comuni di Abano Terme, Cadoneghe, Limena, Maserà, Noventa Padovana, Mestrino, Ponte S. Nicolò, Rubano, Saccolongo, Selvazzano Dentro, Saonara, Torreglia, Legnaro, Piove di Sacco, Sant'Angelo di Piove di Sacco, Pontelongo, Codevigo, Brugine e Arzergrande, e gli enti co-gestori: Associazione Migranti onlus, C.I.O.F.S./FP Veneto, Associazione Unica Terra, Acli provinciale di Padova, Associazione Zattera Urbana, Cooperativa Sociale Orizzonti e Cooperativa Sociale E-Sfaira.
	Impegni di mezzi finanziari: Euro 56.132,09 quota parte del Comune di Padova.
	Durata: anno scolastico 2012/2013
Indicare la data di sottoscrizione : 11/10/2012	



1.3.4.3.17	ALTRI STRUMENTI DI PROGRAMMAZIONE NEGOZIATA
Gabinetto del Sindaco Comunicazioni e R.E.	Oggetto: <b>Adesione del Comune di Padova al Programma di sperimentazione finalizzato alla progettazione e realizzazione del processo di trasferimento ai Comuni delle competenze amministrative in materia di immigrazione.</b>
	Altri soggetti partecipanti : ANCI nazionale
	Impegni di mezzi finanziari:
	Durata: pluriennale, proroga con deliberazione di G.C. 759/2012 fino a tutto il 2013 Indicare la data di sottoscrizione : 04/07/2006
1.3.4.3.18	ALTRI STRUMENTI DI PROGRAMMAZIONE NEGOZIATA
Gabinetto del Sindaco Comunicazioni e R.E.	Oggetto: <b>Protocollo d'Intesa tra la Prefettura U.T.G. di Padova e il Comune di Padova relativo alle procedure di competenza della Prefettura - Sportello Unico per l'Immigrazione.</b>
	Altri soggetti partecipanti :
	Impegni di mezzi finanziari:
	Durata: dal 01/01/2013 al 31/12/2014 Indicare la data di sottoscrizione : 28/12/2012
1.3.4.3.19	ALTRI STRUMENTI DI PROGRAMMAZIONE NEGOZIATA
Gabinetto del Sindaco Comunicazioni e R.E.	Oggetto: <b>Sistema di Protezione per Richiedenti Asilo e Rifugiati - Progetto Rondine 2011/2013 - Ministero dell'Interno</b>
	Altri soggetti partecipanti : Coop. Soc. Co.Ge.S. , Coop. Soc. Il Sestante, Coop. Soc. Orizzonti, C.I.O.F.S./FP Veneto,
	Impegni di mezzi finanziari: € 93.628,28 annui
	Durata: dal 01/01/2011 al 31/12/2013 Indicare la data di sottoscrizione : 01/01/2011
1.3.4.3.20	ALTRI STRUMENTI DI PROGRAMMAZIONE NEGOZIATA
Gabinetto del Sindaco Comunicazioni e R.E.	Oggetto: <b>Accordo di Partnership con l'Università di Padova - Dipartimento di Sociologia, per l'attuazione delle attività previste dal progetto Daphne "Speak out! Empowering migrant, refugee and ethnic minority women against gender violence in Europe" finanziato dalla Commissione Europea - Agreement Number Just/2010/DAP3/AG1396, ammesso a finanziamento - annualità 2010.</b>
	Altri soggetti partecipanti :
	Impegni di mezzi finanziari: € 9.158,00 (costo di personale interno).
	Durata: dal 03/03/2011 al 01/03/2013 Indicare la data di sottoscrizione: 03/03/2011
1.3.4.3.21	ALTRI STRUMENTI DI PROGRAMMAZIONE NEGOZIATA
Gabinetto del Sindaco Comunicazioni e R.E.	Oggetto: <b>Protocollo d'Intesa tra il Comune di Padova e la Prefettura U.T.G. di Padova per la realizzazione d'interventi nel campo dell'immigrazione legati alla Scuola - Biennio 2013-2014.</b>
	Altri soggetti partecipanti :
	Impegni di mezzi finanziari:
	Durata: dal 31.12.2012 al 31.12.2014 Indicare la data di sottoscrizione: 31.12.2013
1.3.4.3.22	ALTRI STRUMENTI DI PROGRAMMAZIONE NEGOZIATA
Gabinetto del Sindaco Comunicazioni e R.E.	Oggetto: <b>Accordo per la realizzazione dell'attività di ricerca "La popolazione in forte disagio abitativo con particolare attenzione alla condizione dei richiedenti asilo, dei rifugiati e dei Rom" tra il Comune di Padova e l'Università degli Studi di Padova - Dipartimento di Scienze Statistiche in collaborazione con Cittalia "Fondazione Anci Ricerche".</b>
	Altri soggetti partecipanti :
	Impegni di mezzi finanziari: € 10.000,00
	Durata: dal 28.08.2012 al 28.02.2013 Indicare la data di sottoscrizione: 28.08.2012
1.3.4.3.23	ALTRI STRUMENTI DI PROGRAMMAZIONE NEGOZIATA
Gabinetto del Sindaco Comunicazioni e R.E.	Oggetto: <b>Convenzione di Sovvenzione del progetto "Le vie dell'integrazione nella città multiculturale" finanziato sul Fondo europeo per l'integrazione dei cittadini di Paesi terzi - anno 2011 con il Ministero dell'Interno - Dipartimento per le Libertà Civili e l'Immigrazione.</b>
	Altri soggetti partecipanti : Ufficio Scolastico Territoriale di Padova, I.R.P.E.A. - Fondazione Istituti Riuniti Padovani di Educazione ed Assistenza, E-Sfaira Cooperativa Sociale, Associazione Migranti Onlus, Associazione Unica Terra Onlus, Orizzonti Cooperativa Sociale a r.l., Equality Cooperativa Sociale Onlus e la Cooperativa Sociale Il Sestante.
	Impegni di mezzi finanziari: € 14.080,00
	Durata: fino al 30.06.2013 Indicare la data di sottoscrizione: 06.08.2012
1.3.4.3.24	ALTRI STRUMENTI DI PROGRAMMAZIONE NEGOZIATA
Gabinetto del Sindaco Comunicazioni e R.E.	Oggetto: <b>Contratto di affidamento all'Associazione A.M.I. per attività e prestazioni da erogare presso gli sportelli C.I.S.I. (centri di Informazione e Servizi per Immigrati) nel territorio di Padova, di durata biennale.</b>
	Altri soggetti partecipanti :
	Impegni di mezzi finanziari: € 102.948,00
	Durata: dal 14.12.2012 al 13.12.2015 Indicare la data di sottoscrizione: 14.12.2012

1.3.4.3.25	ALTRI STRUMENTI DI PROGRAMMAZIONE NEGOZIATA
Infrastrutture	Oggetto: <b>Accordo Procedimentale per "Attuazione del sistema integrato intermodale relativo ai servizi di trasporto pubblico urbano ed extraurbano"</b> .
	Soggetti partecipanti: Provincia di Padova - Comune di Padova
	Impegni di mezzi finanziari già assunti: a carico del Comune di Padova € 1.000.000,00 (Dt.2007/25/0146)
	Durata: --
	NB: ricollocazione e ridefinizione del "Terminal Autobus" Accordo Procedimentale sottoscritto contestualmente al Protocollo d'Intesa 17/03/2004
1.3.4.3.26	ALTRI STRUMENTI DI PROGRAMMAZIONE NEGOZIATA
Infrastrutture	Oggetto: <b>Convenzione per la riorganizzazione del sistema di trasporti urbani ed extraurbani nel nuovo centro intermodale di Padova Terminal partenza.</b>
	Soggetti partecipanti: Provincia di Padova - Comune di Padova
	Impegni di mezzi finanziari già assunti: a carico del Comune di Padova € 1.000.000,00
	Durata: 25 anni a decorrere dalla data di sottoscrizione
	Approvata con delibera di G.C. n. 116 del 17/02/2009
1.3.4.3.27	ALTRI STRUMENTI DI PROGRAMMAZIONE NEGOZIATA
Infrastrutture	Oggetto: <b>1° Appendice alla Convenzione per la riorganizzazione del sistema di trasporti urbani ed extraurbani nel nuovo centro intermodale di Padova Terminal partenza.</b>
	Soggetti partecipanti: Provincia di Padova - Comune di Padova
	Impegni di mezzi finanziari già assunti: a carico della Provincia di Padova € 492.000,00
	Durata: 50 anni a decorrere dalla data di sottoscrizione
	Approvata con delibera di G.C. n. 639 del 27/10/2009 e integrato con delibera di G.C. 623 del 22.11.2011
1.3.4.3.28	ALTRI STRUMENTI DI PROGRAMMAZIONE NEGOZIATA
Infrastrutture	Oggetto: <b>Convenzione per l'attuazione di interventi di mitigazione e compensazione ambientali relativi alla realizzazione della linea n. 3 dell'impianto di incenerimento rifiuti di Padova.</b>
	Soggetti ACEGAS APS S.p.A. - Comune di Padova
	Impegni complessivi di mezzi finanziari: ACEGAS SpA: Contributo compensativo € 500.000,00 + € 1.290.000,00 come anticipazione del contributo ambientale dovuto al Comune di Padova ai sensi dell'art. 37 della L.R. 3/2000 e S.M.I. e della deliberazione 16/07/1998 n. 31
	Durata: 5 anni a decorrere dalla data di sottoscrizione
	Approvata con delibera di G.C. n. 543 del 29/07/2008 e da ACEGAS-APS SpA con deliberazione del 28/08/2008
1.3.4.3.29	ALTRI STRUMENTI DI PROGRAMMAZIONE NEGOZIATA
Infrastrutture	Oggetto: <b>Contratto per la disciplina dell'assetto patrimoniale dei beni afferenti l'esercizio del sistema intermedio a rete di trasporto pubblico della città di Padova, denominato SIR1 ad integrazione dell'accordo procedimentale del 27.02.2007 e relativi atti aggiuntivi</b>
	Soggetti APS Holding S.p.A. - Comune di Padova
	50% dei costi annuali sostenuti da APS Holding S.p.A. su rendicontazione
	Durata: a decorrere dal 24/03/2007 e pari a quella del contratto per la gestione del trasporto pubblico locale di Padova del 09.04.2001 rep. 78439
	Approvata con delibera di G.C. n. 543 del 29/07/2008 e da ACEGAS-APS SpA con deliberazione del 28/08/2008

1.3.4.3.30	ALTRI STRUMENTI DI PROGRAMMAZIONE NEGOZIATA
Intersettoriale (Servizi Istituzionali AA.GG., Edilizia Pubblica, Verde)	Oggetto: <b>"PROGRAMMA DI RECUPERO URBANO denominato "Contratto di Quartiere Portello".</b>
	Altri soggetti partecipanti: Ministero delle Infrastrutture e dei Trasporti, ATER di Padova, Regione Veneto
	Impegni di mezzi finanziari: Finanziamento Ministero - Regione Veneto € 10.000.000,00, Fondi di Bilancio Comunale € 6.408.428,45, Fondi propri ATER di Padova € 13.579.273,57, Finanziamento privati € 3.867.500,00; Totale Programma € 33.855.202,02 (N.B.: vedi oltre la rimodulazione dei finanziamenti a seguito della rinuncia del Comune all'intervento sull'immobile di via Gradenigo, 8, approvata dal Comitato paritetico nella riunione del 27/06/2012).
	Durata: è fissata con D.M. 30/12/2002 bando di gara approvato con D.G.R. n. 2281/2003 e accordo di programma quadro del 15/12/2005
	Indicare la data di sottoscrizione: Accordo di Programma Quadro Stato-Regione 15/12/2005. Protocollo d'Intesa Stato - Regione - Ater - Comune di Padova 25/10/2006
	Atto integrativo al Protocollo d'Intesa Stato - Regione - Comune di Padova - ATER sottoscritto il 24/10/2007
	Convenzione per l'attuazione del programma di sperimentazione tra Stato - Regione - Comune di Padova - ATER sottoscritto il 24/10/2007
	Decreto Regionale di concessione provvisoria al Comune di Padova di € 7.500.000,00 (di cui € 3.551.000,00 per interventi di competenza del Comune di Padova ed € 3.949.000,00 per interventi di competenza dell'ATER. La restante quota di € 2.500.000,00 è di competenza dello Stato per interventi di sperimentazione realizzati dall'ATER) in data 09/11/2007. A seguito della rinuncia del Comune di Padova all'intervento relativo all'immobile di via Gradienigo, 8 (autorizzata dal Comitato Paritetico nella riunione del 27/06/2012) il contributo concesso dalla Regione per interventi di competenza del Comune è ridotto ad € 3.151.000,00.
	Apertura primo cantiere Comune in data 27/08/2007. Ultimazione n. 1 intervento in data 02/07/2008.
	Apertura ulteriori n. 10 cantieri rispettivamente: n. 1 ad ottobre 2007 - n. 2 a dicembre 2007 - n. 3 a gennaio 2008 - n. 3 a luglio 2008. Inoltre a maggio 2008 è stato aperto il cantiere ATER. Chiusura di ulteriori n. 5 cantieri rispettivamente: n. 1 ad giugno 2008 - n. 2 a ottobre 2008 - n. 1 a dicembre 2008 - n. 1 ad aprile 2009. Chiusura di ulteriori n. 3 cantieri rispettivamente: n. 1 a settembre 2009 - n. 1 a maggio 2010 - n. 1 a Nel corso dell'anno 2012 sono stati conclusi tutti i lavori relativi ai cantieri di competenza del Comune. Su richiesta del Comune di Padova - e con l'autorizzazione del Comitato Pariterico (art. 11 dell'Accordo), formulata nella riunione del 27/06/2012 - è stato stralciato dal Programma l'intervento relativo all'immobile di via Gradenigo, 8. Il Programma prosegue per quanto riguarda il cantiere ATER: il primo stralcio di tale cantiere è stato ultimato nel corso del 2012; è in corso lo spostamento degli inquilini necessario per la realizzazione del secondo stralcio dei lavori. Prosegue anche il ruolo e l'attività del Segretario-Direttore Generale del Comune di Padova in qualità di unico Responsabile (sia per i cantieri Comune sia per i cantieri ATER) del Contratto di Quartiere Portello.
1.3.4.3.31	ALTRI STRUMENTI DI PROGRAMMAZIONE NEGOZIATA
Manutenzioni	Oggetto: <b>Accordo per il Completamento impianto idrovoro di Voltabarozzo - finanziamento temporaneo in attesa del contributo regionale</b>
	Altri soggetti partecipanti: Consorzio di Bonifica Bacchiglione
	Impegni di mezzi finanziari: Importo complessivo di € 880.000,00 finanziati a residui.
	Durata: in essere nel 2013
Indicare la data di sottoscrizione: 14 giugno 2011	
1.3.4.3.32	ALTRI STRUMENTI DI PROGRAMMAZIONE NEGOZIATA
Manutenzioni	Oggetto: <b>Protocollo d'intesa per la realizzazione dello Scolmatore di piena Limenella - Fossetta per la difesa idraulica della zona di Padova nord (Bacino Montà-Portello)</b>
	Altri soggetti partecipanti: Regione del Veneto e ex Consorzio di Bonifica Bacchiglione Brenta, ora Consorzio di Bonifica Bacchiglione
	Impegni di mezzi finanziari: Importo complessivo di € 18.500.000,00 di cui € 7.500.000,00 a carico della Regione del Veneto, € 4.000.000,00 a carico del Comune di Padova e € 7.000.000,00 a carico del consorzio di Bonifica Bacchiglione (di cui € 3.500.000,00 su accordo di programma tra MATTM e Regione del Veneto erogati al consorzio)
	Durata: in essere nel 2013
Indicare la data di sottoscrizione : 7 febbraio 2006	
1.3.4.3.33	ALTRI STRUMENTI DI PROGRAMMAZIONE NEGOZIATA
Mobilità e Traffico	Oggetto: <b>Protocollo d'Intesa tra Provincia di Padova e Comune di Padova in materia di riorganizzazione del trasporto pubblico locale verso i comuni di prima cintura</b>
	Altri soggetti partecipanti: Provincia di Padova
	Impegni di mezzi finanziari: no
	Durata: dalla data di sottoscrizione fino alla scadenza dell'affidamento del servizio a seguito della gara regionale
Indicare la data di sottoscrizione: approvato schema protocollo con delibera GC 602 del 07.12.2010 - protocollo sottoscritto il 10.03.2011	
1.3.4.3.34	ALTRI STRUMENTI DI PROGRAMMAZIONE NEGOZIATA
Musei e Biblioteche	Oggetto: <b>Progetto "Carta Giovani". Ingresso agevolato sedi museali varie.</b>
	Altri soggetti partecipanti: Provincia di Padova
	Impegni di mezzi finanziari:
	Durata: annuale
Indicare la data di sottoscrizione: 09/11/2004	

1.3.4.3.35	ALTRI STRUMENTI DI PROGRAMMAZIONE NEGOZIATA
Musei e biblioteche	Oggetto: <b>Progetto "Padovacard". Servizi diversi per il turista. Ingresso agevolato nei musei.</b>
	Altri soggetti partecipanti: APS - Ente Turismo Padova Terme Euganee - Comune di Padova
	Impegni di mezzi finanziari:-
	Durata: in fase di proroga Indicare la data di sottoscrizione: 2012
1.3.4.3.36	ALTRI STRUMENTI DI PROGRAMMAZIONE NEGOZIATA
Pianificazione urbanistica	Oggetto: <b>Programma integrato per la riclassificazione dell'area ex Officine "Pallado" Via Avanzo - Via Perosi. L.R. 1 giugno 1999 n. 23.</b>
	Altri soggetti partecipanti: "Venetainvestimenti di Parpajola Dante & C. s.n.c."
	Impegni di mezzi finanziari: nessuno per il Comune di Padova.
	Durata: ancora in essere nel 2013 Indicare la data di sottoscrizione: adozione: DGC n. 474 del 18/06/2002; approvazione: D.C.C. n. 138 del 07/10/2002.
1.3.4.3.37	ALTRI STRUMENTI DI PROGRAMMAZIONE NEGOZIATA
Pianificazione urbanistica	Oggetto: <b>Piano integrato di riqualificazione urbanistica - edilizia - ambientale in Via T. Aspetti.</b>
	Altri soggetti partecipanti: privati
	Impegni di mezzi finanziari: nessuno per il Comune di Padova.
	Durata: dieci anni dall'approvazione. Indicare la data di sottoscrizione: adottato con DGC n. 239 del 23/03/2004 ed approvato con DCC n. 113 del 27/09/2004. Approvazione definitiva DGRV 123 del 21/01/2005.
1.3.4.3.38	ALTRI STRUMENTI DI PROGRAMMAZIONE NEGOZIATA
Pianificazione urbanistica	Oggetto: <b>Piano integrato per la riqualificazione urbanistica delle aree ubicate in località Pontevigodarzere.</b>
	Altri soggetti partecipanti: privati
	Impegni di mezzi finanziari: nessuno per il Comune di Padova.
	Durata: dieci anni dall'approvazione. Indicare la data di sottoscrizione: adottato con DGC n. 226 del 18/03/2004 ed approvato con DCC n. 83 del 26/04/2004. Approvato, con proposte di modifica, con DGRV n. 2661 del 06/08/2004; successivamente controdedotto con D.C.C. n. 135 del 18/11/2004. Approvato definitivamente con DGRV n.1155 del 18/03/2005.
1.3.4.3.39	ALTRI STRUMENTI DI PROGRAMMAZIONE NEGOZIATA
Pianificazione urbanistica	Oggetto: <b>Programma Integrato di Riqualificazione Urbana in Via Eugenio Ruspoli.</b>
	Altri soggetti partecipanti: privati
	Impegni di mezzi finanziari: nessuno per il Comune di Padova.
	Durata: dieci anni dall'approvazione. Indicare la data di sottoscrizione: adottato con DGC n. 221 del 18/03/2004 ed approvato con DCC n. 84 del 26/04/2004. Approvato, con proposte di modifica, con DGRV n. 2660 del 06/08/2004; successivamente controdedotto con DCC n. 136 del 18/11/2004. Approvato definitivamente con DGRV n.2855 del 04/10/2005.
1.3.4.3.40	ALTRI STRUMENTI DI PROGRAMMAZIONE NEGOZIATA
Pianificazione urbanistica	Oggetto: <b>Programma Integrato per la Riqualificazione Urbanistica in zona Mandria, via Madonnina e via Chioggia.</b>
	Altri soggetti partecipanti: privati
	Impegni di mezzi finanziari: nessuno per il Comune di Padova.
	Durata: dieci anni dall'approvazione Indicare la data di sottoscrizione: adottato con DGC 112 del 28/02/2005 ed approvazione con D.C.C. n. 62 del 23/05/2005. Approvato definitivamente con DGRV n. 2389 del 09/08/2005.
1.3.4.3.41	ALTRI STRUMENTI DI PROGRAMMAZIONE NEGOZIATA
Pianificazione urbanistica	Oggetto: <b>Programma integrato per la Riqualificazione Urbanistica in via Cavallotti.</b>
	Altri soggetti partecipanti: privati
	Impegni di mezzi finanziari: nessuno per il Comune di Padova.
	Durata: dieci anni dall'approvazione Indicare la data di sottoscrizione: adottato con DGC 114 del 28/02/2005 ed approvazione con D.C.C. n. 64 del 23/05/2005. Approvato definitivamente con DGRV n. 2386 del 09/08/2005.
1.3.4.3.42	ALTRI STRUMENTI DI PROGRAMMAZIONE NEGOZIATA
Patrimonio Partecipazioni e Lavoro	Oggetto: <b>Protocollo di intesa tra RIAB e Comune di Padova per la gestione di 34 Alloggi in località Ponterotto.</b>
	Durata dell'accordo: 15 anni dalla data di consegna degli alloggi; ancora in essere nel 2013
	L'accordo è stato definito nel 2003 e ha trovato piena attuazione nel 2009
	L'impegno Finanziario per l'amministrazione è di € 100.000,00 annui indicizzati allo 0,75% Istat, attualmente € 103.173,40 che pesano sul capitolo di spesa 1280.

1.3.4.3.43	ALTRI STRUMENTI DI PROGRAMMAZIONE NEGOZIATA
Patrimonio Partecipazioni e Lavoro	Oggetto: <b>Protocollo di intesa tra ATER e Comune di Padova per la gestione di 16 Alloggi in località PONTEVIGODARZERE.</b>
	Durata dell'accordo: 8 anni dal 01/09/2007 al 31/08/2015
	L'accordo è stato definito nel 2006 e ha trovato piena attuazione nell'anno 2007
	L'impegno Finanziario per l'amministrazione è di € 50.040,00 annui indicizzati allo 0,75% Istat. Tale importo trova copertura nel capitolo di spesa 1280.
1.3.4.3.44	ALTRI STRUMENTI DI PROGRAMMAZIONE NEGOZIATA
Patrimonio Partecipazioni e Lavoro	Oggetto: <b>Convenzione con A.T.E.R. della Provincia di Padova per la gestione del patrimonio immobiliare di E.R.P. di proprietà comunale</b>
	Altri soggetti partecipanti: A.T.E.R. della Provincia di Padova
	Impegni di mezzi finanziari: Compensi e spese da corrispondere all'A.T.ER. di Padova. Compenso gestione tecnico – amministrativa immobili (compenso per l'anno 2009 € 372.329,66 rivalutato in base agli indici Istat di dicembre e variabile in relazione al numero di immobili gestiti). Rimborso costi sostenuti per interventi di manutenzione ordinaria (stanziamento del 30% dei canoni riscossi per anno 2009 pari ad € 634.168,20 variabile annualmente in base alle riscossioni). Tali importi trovano copertura nel capitolo di spesa 1997.
	Durata: dal 01/01/2001 al 31/12/2015
	Data sottoscrizione: 22/12/2000
1.3.4.3.45	ALTRI STRUMENTI DI PROGRAMMAZIONE NEGOZIATA
Risorse Umane	Oggetto: <b>Convenzione per l'assegnazione di un dipendente al gruppo di lavoro interdisciplinare dell'unità complessa di tossicologia forense e antidoping presso l'Azienda Ospedaliera di Padova.</b>
	Altri soggetti partecipanti: Azienda Ospedaliera di Padova
	Impegni di mezzi finanziari: La spesa graverà sul capitolo di spesa del Settore Polizia Municipale. A carico del Comune di Padova
	Durata: proroga al 31/12/2014
	Indicare la data di sottoscrizione: 23/11/2006 (1a sottoscrizione): proroghe del 23/11/2007, 26/11/2008, 18/11/2009, 23/11/2010 e 10/5/2011
1.3.4.3.46	ALTRI STRUMENTI DI PROGRAMMAZIONE NEGOZIATA
Servizi Sociali	Oggetto: <b>Linee guida "Buone prassi per la valutazione multidimensionale e la definizione dei progetti assistenziali integrati" a favore di minori, adulti e anziani.</b>
	Altri soggetti partecipanti: Comuni Territorio ULSS , Azienda ULSS 16
	Impegni di mezzi finanziari: l'importo è determinato annualmente
	Durata dell'accordo: pluriennale
	Se già operativo indicare la data di sottoscrizione: 31/05/2004 (per adulti-anziani) 25/05/2006 (per minori)
1.3.4.3.47	ALTRI STRUMENTI DI PROGRAMMAZIONE NEGOZIATA
Servizi Sociali	Oggetto: <b>Piano di Zona dei Servizi Sociali</b>
	Altri soggetti partecipanti: ASL 16 - I 29 Comuni del territorio dell'Asl 16
	Impegni di mezzi finanziari: l'importo è determinato annualmente.
	Durata dell'accordo: quinquennio 2011-2015
	Se già operativo indicare la data di sottoscrizione: accordo approvato dalla Conferenza dei Sindaci il 30.11.2010 (in attesa di accordo di programma)
1.3.4.3.48	ALTRI STRUMENTI DI PROGRAMMAZIONE NEGOZIATA
Servizi Catastali	Oggetto: <b>Convenzione speciale per la gestione di uno sportello catastale decentrato per funzioni di consultazione (art. 11 DPR 305/1991)</b>
	Altri soggetti partecipanti: Agenzia delle Entrate - Territorio
	Impegni di mezzi finanziari: corresponsione di tributi speciali catastali introitati in partita di giro
	Durata: fino al 31.12.2015
	Indicare la data di sottoscrizione: 26/09/2012
1.3.4.3.49	ALTRI STRUMENTI DI PROGRAMMAZIONE NEGOZIATA
Pianificazione urbanistica	Oggetto: <b>Accordo Quadro Programma di Riqualificazione Urbana e Sviluppo Sostenibile del territorio. PRUSST Arco di Giano. Progettazione definitiva dell'asse di distribuzione urbana (ADU) e Parchi urbani.</b>
	Impegni di mezzi finanziari: nessuno
	Durata dell'accordo: 10 anni, ancora in essere nel 2013
	Altri soggetti partecipanti: Ministero delle Infrastrutture, Regione Veneto, Cassa DD.PP.
	L'accordo è operativo: si
	Indicare la data di sottoscrizione: siglato in data 22/04/2002.

## 1.3.5 FUNZIONI ESERCITATE SU DELEGA

1.3.5.1.1	<b>FUNZIONI E SERVIZI DELEGATI DALLO STATO</b>
Patrimonio Partecipazioni e Lavoro	Riferimenti normativi: L. 431 del 09/12/1998 (art. 11)
	Funzioni o servizi: <b>Fondo per il sostegno all'accesso delle abitazioni</b>
	Trasferimenti di mezzi finanziari (trasferimento anno 2012): € 886.030,36 - cap. entrata 234. Per il 2013 non è predeterminabile.
	Unità di personale trasferito: nessuna unità trasferita
1.3.5.1.2	<b>FUNZIONI E SERVIZI DELEGATI DALLO STATO</b>
Provveditorato	Riferimenti normativi: Legge 392/41
	Funzioni o servizi: <b>Custodia e vigilanza (anche a mezzo ditta esterna), servizio di pulizia, utenza energia elettrica e acqua, arredi per il funzionamento dei servizi giudiziari</b>
	Trasferimenti di mezzi finanziari: Contributo da parte dello Stato
	Unità di personale trasferito
	Valutazioni in ordine alla congruità tra funzioni delegate e risorse attribuite: La spesa complessiva su rendiconto viene rimborsata dallo Stato nella misura variabile dal 70 all'80%
1.3.5.1.3	<b>FUNZIONI E SERVIZI DELEGATI DALLO STATO</b>
Servizi Sociali	Riferimenti normativi: Avviso n. 1/2007 finanziamento di progetti finalizzati a favorire l'inclusione sociale dei migranti e dei loro familiari
	Funzioni o servizi: <b>Progetto "Dal campo nomadi alla città"</b>
	Trasferimenti di mezzi finanziari: € 749.999,70 residuo cap. spesa 1823 - 1031
	Unità di personale trasferito: nessuna unità trasferita.
1.3.5.1.4	<b>FUNZIONI E SERVIZI DELEGATI DALLO STATO</b>
Servizi Sociali	Riferimenti normativi: artt. 65 e 66 L. 448/98 - "Assegno ai nuclei familiari con almeno tre figli minori" e "Assegno di maternità"
	Funzioni o servizi: <b>Assegno di sostegno alla famiglia</b>
	Trasferimenti di mezzi finanziari: nessun trasferimento di risorse finanziarie per la gestione. Per quanto attiene l'erogazione l'assegno è a carico dello Stato tramite l'INPS.
	Unità di personale trasferito: nessuna unità trasferita.
1.3.5.1.5	<b>FUNZIONI E SERVIZI DELEGATI DALLO STATO</b>
Servizi Sociali	Riferimenti normativi: L. 328/2000 "Legge quadro per la realizzazione del sistema integrato di interventi e servizi sociali"
	Funzioni e servizi: <b>Realizzazione del sistema integrato di interventi e servizi sociali</b>
	Trasferimenti di mezzi finanziari: importo non predeterminabile.
	Unità di personale trasferito: nessuna unità trasferita.
1.3.5.1.6	<b>FUNZIONI E SERVIZI DELEGATI DALLO STATO</b>
Servizi Sociali	Riferimenti normativi: L. 64/2001 "Istituzione del servizio civile nazionale"
	Funzioni e servizi: <b>Servizio civile nazionale (volontari)</b>
	Trasferimenti di mezzi finanziari: nessun trasferimento finanziario
	Unità di personale trasferito: nessuna unità trasferita
1.3.5.1.7	<b>FUNZIONI E SERVIZI DELEGATI DALLO STATO</b>
Servizi Sociali	Riferimenti normativi: Ord. Presidente Consiglio dei Ministri del 1/06/2009 n. 3777 "Disposizioni urgenti di protezione civile per fronteggiare lo stato di emergenza in relazione agli insediamenti di comunità nomadi nel territorio della Regione Veneto"
	Funzioni o servizi: <b>Progetto di riqualificazione del campo nomadi di lungargine San Lazzaro</b>
	Trasferimenti di mezzi finanziari: Euro 260.000,00 residuo cap.spesa 2319
	Unità di personale trasferito: nessuna unità trasferita.
1.3.5.1.8	<b>FUNZIONI E SERVIZI DELEGATI DALLO STATO</b>
Servizi Sociali	Riferimenti normativi: Ord. Presidente Consiglio dei Ministri del 13/04/2011 n. 3933 " Disposizioni urgenti dirette a fronteggiare lo stato di emergenza umanitaria nel territorio nazionale in relazione all'eccezionale afflusso di cittadini appartenenti ai paesi del nord Africa" art. 5 e s.m.i. per l'accoglienza di minori stranieri non accompagnati MSNA
	Funzioni o servizi: <b>Accoglienza presso strutture tutelari di minori stranieri non accompagnati provenienti dal Nord Africa</b>
	Trasferimenti di mezzi finanziari: previsione Bil. 2013 Euro 130.000,00 cap. S 1031, E 215.
	Costi ex lege a carico del Comune: retta giornaliera per la parte che eccede 80 euro rimborsati dallo Stato
	Unità di personale trasferito: nessuna unità trasferita.

1.3.5.1.9		<b>FUNZIONI E SERVIZI DELEGATI DALLO STATO</b>
Servizi Sociali	Riferimenti normativi: Ord. Presidente Consiglio dei Ministri del 13/04/2011n. 3933 " Disposizioni urgenti dirette a fronteggiare lo stato di emergenza umanitaria nel territorio nazionale in relazione all'eccezionale afflusso di cittadini appartenenti ai paesi del nord Africa"	
	Funzioni o servizi: <b>Gestione dei servizi di accoglienza ai cittadini migranti inviati dal sistema di protezione civile nazionale - CdA ex Gabelli</b>	
	Trasferimenti di mezzi finanziari: previsione Bil.2013 Euro 95.000,00 cap. S 1031 cap. E 215	
	Unità di personale trasferito: nessuna unità trasferita.	
1.3.5.2.1		<b>FUNZIONI E SERVIZI DELEGATI DALLA REGIONE</b>
Ambiente	Riferimenti normativi: art. 30 L. 10/91 - art. 43, comma 9 L.R. 11/2001 - art. 6, comma 1 L.R. 2/2002	
	Funzioni o servizi: <b>Certificazione Energetica degli edifici e per i comuni con popolazione superiore ai 30.000 abitanti anche il controllo sul rendimento energetico degli impianti termici</b>	
	Trasferimenti di mezzi finanziari: SI, non quantificabili a preventivo	
	Unità di personale trasferito: NO	
	Valutazioni in ordine alla congruità tra funzioni delegate e risorse attribuite: Oltre alle risorse trasferite dalla Regione a seguito dell'effettuazione di una rendicontazione dell'attività e delle spese sostenute, è necessario impiegare anche risorse proprie tenendo conto altresì dei fini della riduzione dell'inquinamento atmosferico e dell'ottimizzazione del rendimento degli Impianti Termici.	
1.3.5.2.2		<b>FUNZIONI E SERVIZI DELEGATI DALLA REGIONE</b>
Edilizia privata	Riferimenti normativi: L.R. 63 del 31/10/1994	
	Funzioni o servizi: <b>Subdelega funzioni concernenti la materia dei Beni Ambientali</b>	
	Trasferimenti di mezzi finanziari:	
	Unità di personale trasferito: Valutazioni in ordine alla congruità tra funzioni delegate e risorse attribuite: Nessun trasferimento di risorse. Modesto costo (relativo alle indennità per i membri della Commissione Edilizia e costo organizzativo per il supporto da parte del personale di Settore).	
1.3.5.2.3		<b>FUNZIONI E SERVIZI DELEGATI DALLA REGIONE</b>
Mobilità e Traffico	Riferimenti normativi: L.R. 25/98. In attesa espletamento procedura di gara per il trasporto pubblico locale per il bacino di Padova	
	Funzioni o servizi: <b>Servizio di trasporto pubblico urbano</b>	
	Trasferimenti di mezzi finanziari: per l'anno 2013 previsione € 18.957.437,19 su cap. 239 E	
	Unità di personale trasferito: NO	
1.3.5.2.4		<b>FUNZIONI E SERVIZI DELEGATI DALLA REGIONE</b>
Musei e Biblioteche	Riferimenti normativi: normativa statale e regionale.	
	Funzioni o servizi: <b>Istituzione, gestione, sviluppo, coordinamento strutture e servizi bibl., territorio, sist. bibl. locali</b>	
	Trasferimenti di mezzi finanziari: per l'anno 2013 sono stati previsti contributi della Regione per funzioni delegate restauro patrimonio storico per € 30.000,00 (cap. entrata 278, capp. di spesa n. 743 e 2202) e contributi per funzione delegata in materia di funzionamento e sviluppo biblioteche per € 40.000,00 ( cap. entrata n. 270 e capp. spesa correlati n. 2241 e 1500).	
	Tali previsioni sono tuttavia correlate alle effettive disponibilità di bilancio della R.Veneto. Unità di personale trasferito: =	
1.3.5.2.5		<b>FUNZIONI E SERVIZI DELEGATI DALLA REGIONE</b>
Patrimonio Partecipazioni e Lavoro	Riferimenti normativi: L.R. 11 del 13/04/ 2001 art.66 lettere c/d/e	
	Funzioni o servizi: <b>Accertamento requisiti soggettivi per l'accesso ai finanziamenti di edilizia residenziale da parte dei beneficiari di contributi pubblici; autorizzazione alla vendita e alla locazione anticipata degli alloggi di edilizia agevolata rispetto ai termini previsti dall'art. 20 L. 179/92 come sostituito dall'art. 3 L. 85/94; autorizzazione alla cessione in proprietà del patrimonio edilizio realizzato dalle cooperative a proprietà indivisa</b>	
	Trasferimenti di mezzi finanziari: viene presentato annualmente apposito rendiconto	
	Unità di personale trasferito: nessuna unità trasferita	
1.3.5.2.6		<b>FUNZIONI E SERVIZI DELEGATI DALLA REGIONE</b>
Servizi scolastici	Riferimenti normativi: Legge n. 62 del 10.03.2000; D.P.C.M. n. 106 del 14.02.2001, - Legge n. 448 del 23.12.1998, L.R. n. 9 del 25/2/2005, DGR n. 1121 del 26.7.2011 - det. Sett. Servizi Scolastici n. 10/0004 del 4/2/2011	
	Funzioni o servizi: <b>Borse di studio - Fornitura gratuita dei libri di testo</b>	
	Trasferimenti di mezzi finanziari: SI, ma non predeterminabile.	
	Unità di personale trasferito: Nessuno	
	Valutazioni in ordine alla congruità tra funzioni delegate e risorse attribuite: Per quanto riguarda le risorse c'è piena corrispondenza tra entrata e spesa. I cittadini presentano le domande di Buoni Libro per le scuole medie e superiori alla Regione in via informatica. Successivamente il Comune procede alla verifica della regolarità delle domande ed alla successiva liquidazione con mezzi finanziari erogati dalla Regione sulla base del numero di domande ammissibili.	

1.3.5.2.7	<b>FUNZIONI E SERVIZI DELEGATI DALLA REGIONE</b>
Servizi Sociali	Riferimenti normativi: L.R. 2/2003 "Interventi regionali per i Veneti nel mondo".
	Funzioni o servizi: <b>Contributi per il rientro degli emigranti</b>
	Trasferimenti di mezzi finanziari: previsione Bil.2013 € 5.000,00 cap. S 999, cap. E 254
	Unità di personale trasferito: nessuna unità trasferita
1.3.5.2.8	<b>FUNZIONI E SERVIZI DELEGATI DALLA REGIONE</b>
Servizi Sociali	Riferimenti normativi: DGR 4135 del 19/12/2006 "Assegno di cura per persone non autosufficienti".
	Funzioni o servizi: <b>Contributi alle persone non autosufficienti assistite a domicilio da parenti</b>
	Trasferimenti di mezzi finanziari: previsione Bil.2013 Euro 2.500.000,00 cap. S 951 cap. E 144
	Unità di personale trasferito: nessuna unità trasferita
1.3.5.2.9	<b>FUNZIONI E SERVIZI DELEGATI DALLA REGIONE</b>
Servizi Sociali	Riferimenti normativi: L. 13/1989 "Disposizione per favorire il superamento e l'eliminazione delle barriere architettoniche negli edifici privati" e L.R. 41/1993 "Norme per l'eliminazione delle barriere architettoniche e per favorire la vita di relazione"
	Funzioni o servizi: <b>Contributi per l'abolizione delle barriere architettoniche</b>
	Trasferimenti di mezzi finanziari: previsione Bil. 2013 Euro 190.000,00 cap. S 1777 cap. E 237
	Unità di personale trasferito: nessuna unità trasferita
1.3.5.2.10	<b>FUNZIONI E SERVIZI DELEGATI DALLA REGIONE</b>
Servizi Sociali	Riferimenti normativi: L.R. 11/2001 "Piano socio sanitario regionale"
	Funzioni o servizi: <b>Interventi a favore dei minori in situazione di disagio e inserimento presso famiglie e strutture tutelari</b>
	Trasferimenti di mezzi finanziari: (affido) previsione Bil. 2013 Euro 350.000,00 cap. S 1006 cap. E 279
	Unità di personale trasferito: nessuna unità trasferita
1.3.5.2.11	<b>FUNZIONI E SERVIZI DELEGATI DALLA REGIONE</b>
Servizi Sociali	Riferimenti normativi: L.R. 26/1987 "Provvidenze straordinarie a favore delle persone anziane"
	Funzioni o servizi: <b>Servizio di telecontrollo e telesoccorso</b>
	Trasferimenti di mezzi finanziari: previsione Bil. 2013 Euro 50.000,00 cap.S 2199 cap. E 535
	Unità di personale trasferito: nessuna unità trasferita
1.3.5.2.12	<b>FUNZIONI E SERVIZI DELEGATI DALLA REGIONE</b>
Servizi Sociali	Riferimenti normativi: L.R. 21/1989 e 22/1989 "Servizio di assistenza domiciliare"
	Funzioni e servizi: <b>Servizio di assistenza domiciliare</b>
	Trasferimenti di mezzi finanziari: previsione Bil.2013 Euro 766.000,00 cap. S 1056 cap. E 158
	Unità di personale trasferito: nessuna unità trasferita.
1.3.5.2.13	<b>FUNZIONI E SERVIZI DELEGATI DALLA REGIONE</b>
Servizi Sociali	Riferimenti normativi: Legge regionale n. 41/1997 "Interventi a tutela e promozione della persona in materia di abuso e sfruttamento sessuale".
	Funzioni e servizi: <b>Progetto "INCLUSIONE SOCIALE 2011 (TRATTA)"</b>
	Trasferimenti di mezzi finanziari: Euro 79.773,80 residuo cap. S 267 E 1029
	Costi ex lege a carico del Comune:euro 26.591.27
	Unità di personale trasferito: nessuna unità trasferita
1.3.5.2.14	<b>FUNZIONI E SERVIZI DELEGATI DALLA REGIONE</b>
Servizi Sociali	Riferimenti normativi: art. 28 - Legge 328/2000 "Interventi urgenti per le situazioni di povertà estrema"
	Funzioni e servizi: <b>Progetto "INCLUSIONE SOCIALE 2011 (POVERTA)".</b>
	Trasferimenti di mezzi finanziari: Euro 73.148,51 residuo cap. S 267 E 1029
	Costi ex lege a carico del Comune: Euro 24.382,84
	Unità di personale trasferito: nessuna unità trasferita

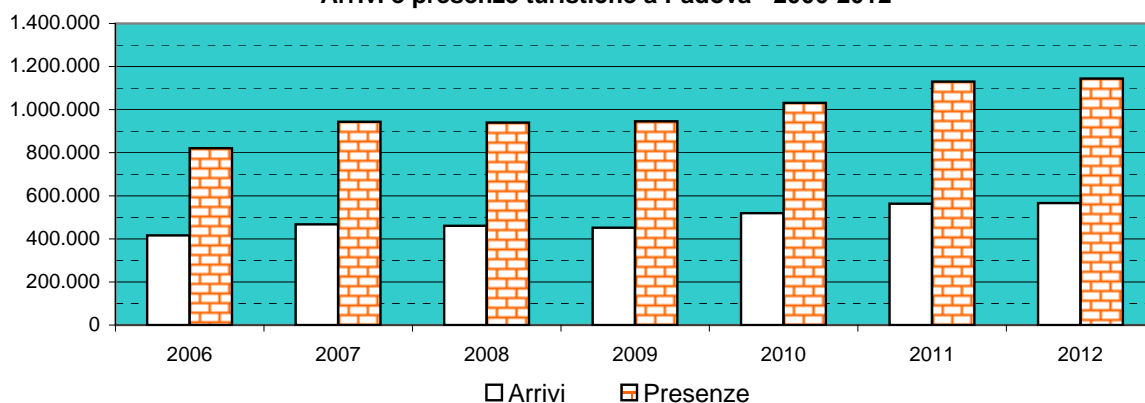


## 1.4 ECONOMIA INSEDIATA

### MOVIMENTO TURISTICO

	2006	2007	2008	2009	2010	2011	2012
<b>Arrivi</b>	415.903	467.688	460.441	451.922	519.144	563.152	565.975
<b>Presenze</b>	821.265	943.516	940.053	945.848	1.031.669	1.130.114	1.144.007

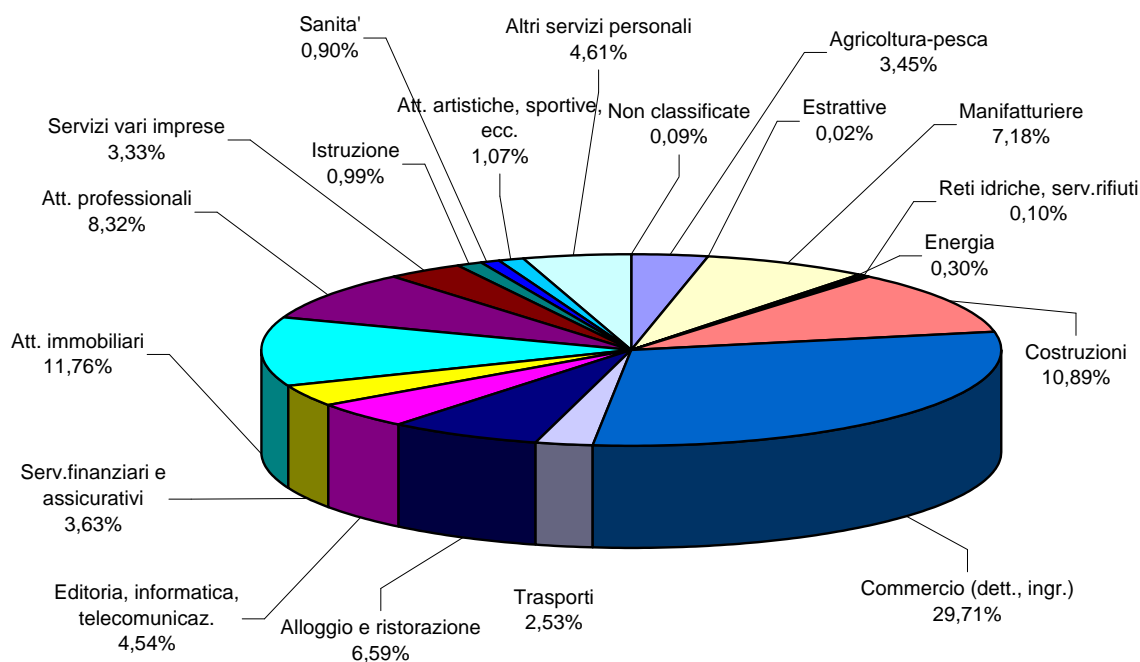
Arrivi e presenze turistiche a Padova - 2006-2012



### IMPRESE OPERANTI NEL TERRITORIO COMUNALE

Settore di attività	Imprese operanti		
	2010	2011	2012
Agricoltura-pesca	740	720	702
Estrattive	4	4	4
Manifatturiere	1.486	1.471	1.463
Energia	27	44	61
Reti idriche, serv.rifiuti	17	18	21
Costruzioni	2.274	2.285	2.218
Commercio (dett., ingr.)	6.307	5.959	6.053
Trasporti	552	520	515
Alloggio e ristorazione	1.324	1.351	1.342
Editoria, informatica, telecomunicaz.	925	907	926
Serv.finanziari e assicurativi	757	738	739
Att. immobiliari	2.347	2.381	2.397
Att. professionali	1.757	1.699	1.695
Servizi vari imprese	659	646	678
Istruzione	188	199	201
Sanita'	163	172	184
Att. artistiche, sportive, ecc.	228	215	219
Altri servizi personali	945	930	940
Non classificate	17	22	18
<b>Totale</b>	<b>20.717</b>	<b>20.281</b>	<b>20.376</b>

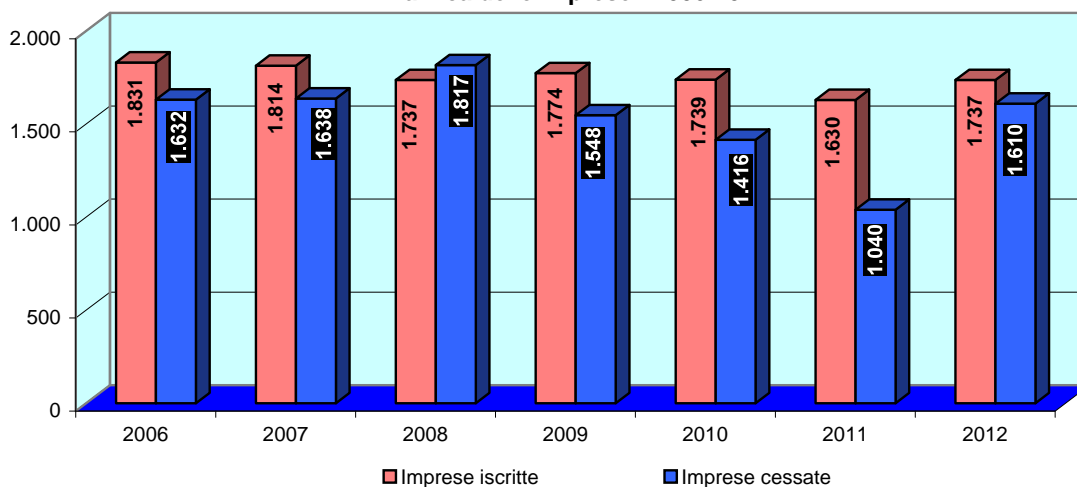
### Imprese operanti a Padova nel 2012



### DINAMICA DELLE IMPRESE - ANNI 2006-2011

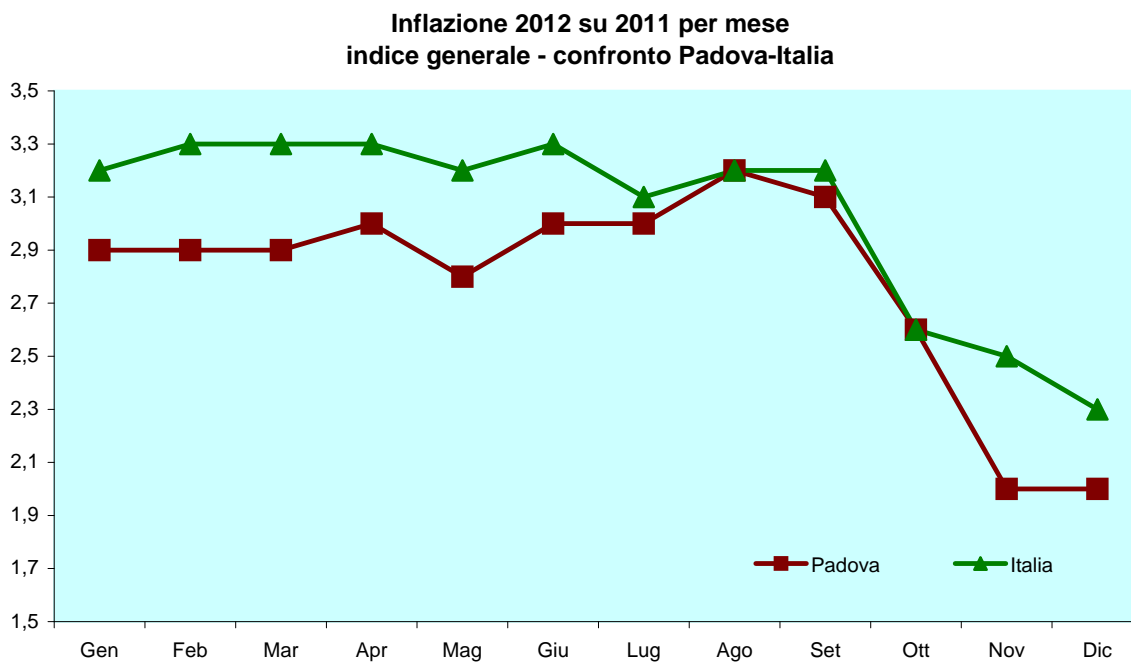
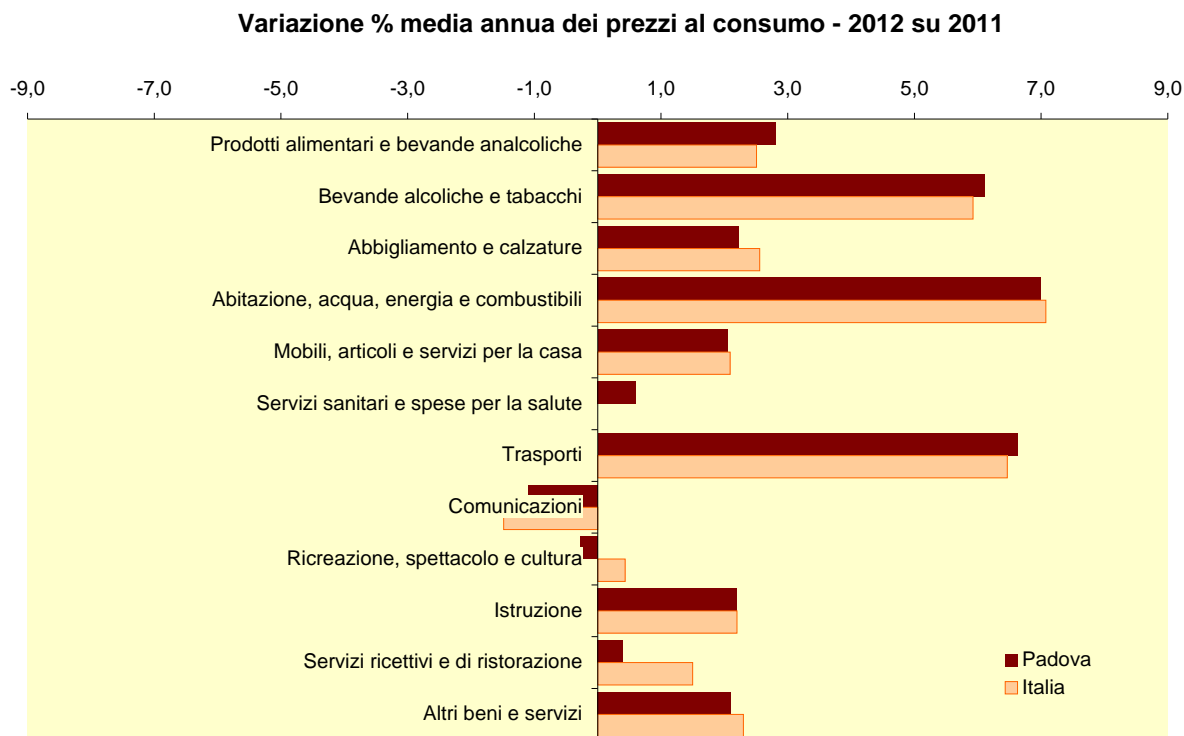
Anno	Imprese iscritte	Imprese cessate	Tasso di sviluppo
2006	1.831	1.632	1,1
2007	1.814	1.638	0,9
2008	1.737	1.817	-0,4
2009	1.774	1.548	1,2
2010	1.739	1.416	1,6
2011	1.630	1.040	3,0
2012	1.737	1.610	0,6

### Dinamica delle imprese - 2006-2012



## VARIAZIONE DEI PREZZI AL CONSUMO

Padova è città campione per l'anticipazione degli indici dei prezzi al consumo:



**1) COMMERCIO IN AREA PRIVATA****a) ESERCIZI DI VICINATO**

(per esercizio di vicinato si intende, ai sensi della L.R. 37/99, art.7, co.1, quello avente superficie di vendita non superiore a 250 mq. nei comuni con popolazione superiore a 10.000 abitanti)

	n°		mq.
esercizi vicinato alimentare	<b>714</b>	esercizi vicinato alimentare	<b>27.032</b>
esercizi vicinato non alimentare	<b>3.020</b>	esercizi vicinato non alimentare	<b>182.333</b>
esercizi vicinato misto	<b>332</b>	esercizi vicinato misto	<b>22.032</b>
Totale esercizi di vicinato	<b>4.066</b>	totale mq. esercizi vicinato	<b>231.397</b>

**b) MEDIE STRUTTURE DI VENDITA**

(si intende media struttura di vendita, ai sensi della L.R. 37/99, art.7, co.1, quella avente superficie di vendita oltre 250 mq. e non superiore a 2.500 mq. nei comuni con popolazione superiore a 10.000 abitanti)

## ESERCIZI SINGOLI

	n°		mq.
medie strutture alimentare/misto	<b>3</b>	medie strutt. alimentare/misto	<b>1.319</b>
medie strutture non alimentare	<b>157</b>	medie strutture non alimentare	<b>110.176</b>
medie strutture alimentare	<b>69</b>	medie strutture alimentare	<b>52.274</b>

## CENTRI COMMERCIALI

	n°		mq.
centri commerciali	<b>7</b>	autorizzati settore alimentare	<b>2.247</b>
		autorizzati sett. non alimentare	<b>8.097</b>
		autorizzati settore misto	<b>1.480</b>

## TOTALI

	n°		mq.
medie strutt. esercizio singolo	<b>229</b>	medie strutture es. singolo	<b>163.769</b>
medie strutt.centro commerciale	<b>7</b>	medie strutture centri comm.	<b>11.824</b>
medie strutt es.singoli e c.comm.	<b>236</b>	medie strutture	<b>175.593</b>

**c) GRANDI STRUTTURE DI VENDITA**

(si intende grande struttura di vendita, ai sensi della L.R. 15/2004, art. 7, co.1,quella avente superficie di vendita oltre 2.500 mq. nei comuni con popolazione superiore a 10.000 abitanti)

## ESERCIZI SINGOLI

	n°		mq.
grandi strutture settore misto	<b>4</b>	grandi strutture settore misto	<b>14.185</b>
grandi strutture non alimentare	<b>4</b>	grandi strutture non alimentare	<b>37.720</b>

## CENTRI COMMERCIALI

	n°		mq.
centri commerciali grandi strutture	<b>2</b>	aut. comm. misto	<b>7.787</b>
		aut. comm. non alimentare	<b>10.421</b>

## TOTALI GRANDI STRUTTURE

	n°		mq.
grandi strutture es. singolo	<b>8</b>	grandi strutture es. singolo	<b>46.905</b>
grandi strutt. centro commerciale	<b>2</b>	grandi strutture centro comm.	<b>18.208</b>
<b>totale</b>	<b>10</b>	<b>totale mq.</b>	<b>65.113</b>

## 2) PUBBLICI ESERCIZI

attività somministrazione alimenti e bevande	<b>1016</b>
attività alberghiere ed extralberghiere	<b>281</b>
attività di piscina	<b>9</b>
attività di sala giochi	<b>13</b>
attività di somm.ne in locali non aperti al pubblico	<b>417</b>
occupazione suolo pubblico antistante pubbl. esercizi	<b>330</b>
l'attività di agriturismo	<b>2</b>

## 3) ATTIVITA' ECONOMICHE

taxi e taxi merci con conducente	<b>155</b>
noleggio (con conducente) di auto minibus autobus	<b>17</b>
noleggio con conducente natanti	<b>6</b>
noleggio senza conducente di automezzi	<b>165</b>
licenze di custodia e rimessa	<b>61</b>
impianti carburanti pubblici	<b>87</b>
impianti carburanti privati	<b>61</b>
guide turistiche interpreti accompagnatori turistici	<b>\</b>
edicole	<b>136</b>
occupazione suolo pubblico per chioschi edicole	<b>61</b>
barbieri, parrucchieri, estetisti	<b>655</b>

## 4) COMMERCIO SU AREA PUBBLICA

autorizzazioni di tipo A (con posteggio) in essere	<b>851</b>
autorizzazioni di tipo B (itineranti) in essere	<b>596</b>
autorizzazioni per circhi	<b>2</b>
concessioni per fiere e mercati straordinari	<b>216</b>
autorizzazioni per luna park e sagre	<b>131</b>
autorizz. per i mercati da parte dei non commercianti	<b>409</b>

## **PROTEZIONE DEI DATI PERSONALI D.Lgs. 196/2003 PROGRAMMAZIONE TRIENNALE EX ART. 1 C. 594 L. 244/2007**

Per gli adempimenti previsti dalla vigente normativa in materia di protezione dei dati personali, si dà atto che con delibera di G.C. n. 175 del 17/04/2012 è stato approvato il documento programmatico della sicurezza del Comune di Padova per l'anno 2012 ed è in corso di predisposizione quello per l'anno 2013, in osservanza di quanto previsto dalle regole n. 19 e n. 26 dell'Allegato B) del D. Lgs. n. 196/2003.

Ai fini del contenimento delle spese di funzionamento delle proprie strutture, l'Ente ha adottato i piani triennali di cui all'art. 2, comma 594, lett. a), b) e c) della legge 24/12/2007, n. 244, in merito a:

- a) le dotazioni informatiche che corredano le stazioni di lavoro nell'automazione d'ufficio;
- b) le autovetture di servizio;
- c) i beni immobili ad uso servizio.

L'Ente, in osservanza di quanto disposto dall'Art. 9 del D.L. 78/2009, convertito nella L. 3/8/2009 n. 102 sulla tempestività dei pagamenti e nel rispetto dei parametri imposti dalla normativa vigente per il raggiungimento degli obiettivi del patto di stabilità interno, nell'anno 2013 adotterà le seguenti misure:

- approvazione da parte della Giunta Comunale, con proprio atto, delle annuali linee guida delle procedure di spesa per assicurare il rispetto, la correttezza e la celerità nella tempestività dei pagamenti;
- rinnovo della convenzione per il sostegno dell'accesso al credito dei fornitori del Comune di Padova attraverso la cessione pro soluto dei crediti vantati dai fornitori.



Comune di Padova

---

## **SEZIONE SECONDA**

# **ANALISI DELLE RISORSE**

**Relazione Previsionale e Programmatica  
2013 - 2015**





## BILANCIO 2013

Per il secondo anno consecutivo il Bilancio di Previsione viene redatto in un contesto generale dominato dall'incertezza normativa, che si aggiunge alla già grave crisi economico-finanziaria che ha investito l'Italia.

Lo scorso anno gli elementi più salienti che avevano condizionato il Bilancio di Previsione erano stati l'applicazione dell'I.M.U. ed il taglio dei trasferimenti statali e regionali, che avevano costretto il Comune di Padova ad una manovra per recuperare le risorse necessarie per mantenere il livello dei servizi comunali.

L'anno in corso, invece, è caratterizzato dalle norme introdotte dalle Leggi di Stabilità e sulla Spending Review in materia di trasferimenti erariali, di IMU, di TARES, di virtuosità, di patto di stabilità, oltre all'istituzione del Fondo di solidarietà comunale.

In sintesi, dal 2013, i trasferimenti statali non finalizzati a specifici progetti saranno non solo azzerati, ma il Comune dovrà versare le proprie risorse al Fondo di solidarietà comunale, istituito per garantire una equa distribuzione di risorse tra comuni. Si è in attesa di un decreto che stabilisca l'esatta quantificazione di questo fondo e soprattutto dei trasferimenti in capo a ciascun comune.

Collegata al fondo di solidarietà comunale vi è la modifica relativa all'IMU. Dal 2013, infatti, lo Stato si riserva la compartecipazione sul gettito IMU solamente per quanto riguarda gli immobili di categoria D ad aliquota base dello 0,76%, mentre rimarrà ai Comuni l'intero gettito d'imposta proveniente da immobili diversi dalla cat. D, oltre a quello relativo all'abitazione principale, già di competenza comunale nel 2012 ed il cui versamento della prima rata, peraltro, è stato sospeso con provvedimento governativo.

Le eventuali eccedenze rispetto alla modalità di distribuzione del gettito 2012, dovranno essere riservate per alimentare il fondo di solidarietà che andrà a favore di quei comuni che, con il nuovo sistema di compartecipazione, perderanno risorse. Per il Comune di Padova si prevede che questo fondo si aggiri attorno ai 33,5 milioni di euro.

Un'altra novità è l'istituzione del Tributo comunale sui rifiuti e sui servizi (Tares), al posto della TIA. Questo nuovo tributo serve per la copertura dei costi relativi al servizio di gestione dei rifiuti urbani e dei rifiuti assimilati avviati allo smaltimento. L'innovazione principale è che alle relative tariffe dovrà essere applicata una maggiorazione pari a 0,30 euro per metro quadrato, a copertura dei costi relativi ai servizi indivisibili dei comuni, da versare allo Stato.

In materia di patto di stabilità è stato confermato anche per il 2013 il sistema della competenza mista per la determinazione del saldo, ma sull'argomento occorre evidenziare che nel mese di aprile è stato emanato il D.L. 35/2013 che ha dettato disposizioni per il pagamento di debiti scaduti della pubblica amministrazione, con esclusione dei relativi importi dai conteggi per il rispetto del patto stesso. Per questo comune l'importo escluso dal conteggio è di 11,6 milioni.

Anche in tema di virtuosità sono stati confermati i criteri in vigore nel 2012, con l'introduzione di un correttivo determinato da due ulteriori parametri che tengono conto, rispettivamente, del valore delle rendite catastali e del numero degli occupati. Peraltro, si stanno attendendo ancora i risultati sulla virtuosità del 2012.

Di fronte a questo scenario molto incerto e molto complesso, l'obiettivo principale di questa Amministrazione Comunale è mantenere l'attuale livello quantitativo e qualitativo dei servizi comunali senza applicare, per quanto possibile, alcun incremento alle aliquote del 2012.

Si continuerà, pertanto, nel processo di razionalizzazione delle risorse e riorganizzazione dei servizi, che in questi anni ha visto la riduzione di voci di spesa quali il personale (anche per il 2013 di oltre un milione), i consumi per il funzionamento degli uffici, l'utilizzo di attrezzature, autovetture, le collaborazioni esterne, ecc..

In secondo luogo si prevede di beneficiare di un incremento delle entrate extratributarie, determinato soprattutto dall'aumento degli utili provenienti dalle società partecipate (essendo l'aumento delle entrate tributarie interamente riservato alla voce di spesa relativa al fondo di solidarietà comunale) e dall'applicazione dell'avanzo "presunto" relativo all'esercizio finanziario 2012.

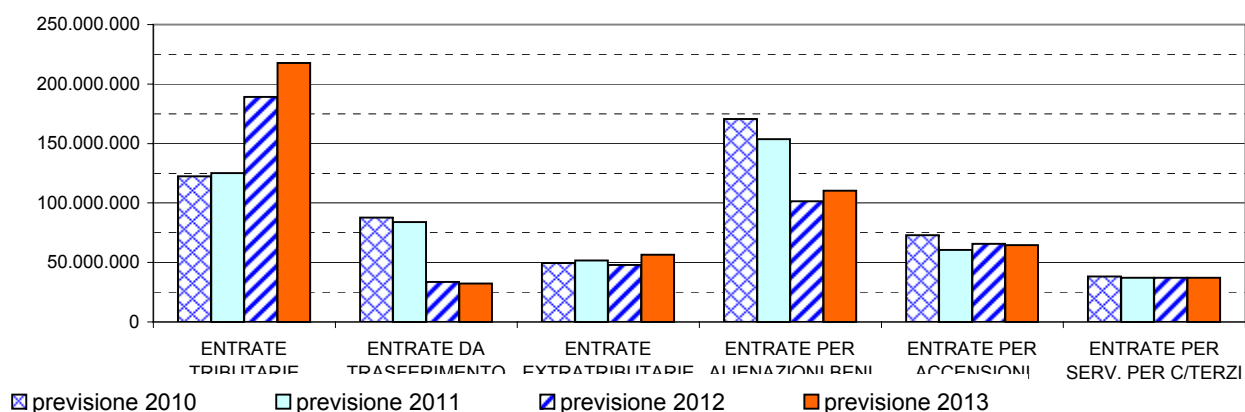
Per quanto riguarda gli investimenti, la manovra, comprensiva della previsione dell'auditium, ammonta a oltre 100 milioni di euro, costituiti per la stragrande maggioranza da opere pubbliche e finanziati per lo più da alienazioni e da contributi privati (soprattutto per l'auditium).

Gli investimenti, inoltre, beneficiano anche quest'anno del risparmio conseguito dalla rinegoziazione dei mutui, dai proventi derivanti dall'applicazione delle sanzioni per violazione di norme del Codice della Strada e dell'intero ammontare degli oneri di urbanizzazione. Quest'ultimo aspetto costituisce anche un elemento per la definizione di "ente virtuoso".

## RIEPILOGO GENERALE DELLE RISORSE FINANZIARIE

### RIEPILOGO GENERALE DELLE ENTRATE

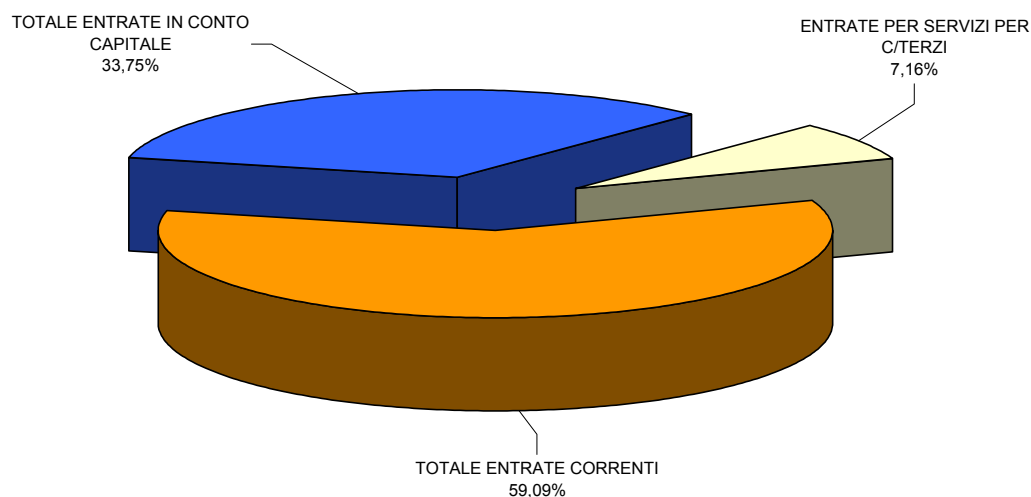
DESCRIZIONE ENTRATE	previsione 2010	previsione 2011	previsione 2012	previsione 2013
ENTRATE TRIBUTARIE	122.318.276,00	125.219.632,00	189.069.975,00	217.670.483,00
ENTRATE DA TRASFERIMENTO	87.612.305,00	83.859.893,00	33.534.406,00	32.375.742,00
ENTRATE EXTRATRIBUTARIE	49.604.610,00	51.642.786,00	47.835.602,00	56.631.208,00
ENTRATE PER ALIENAZIONI BENI	170.517.871,00	153.651.956,00	101.557.724,00	110.435.836,00
ENTRATE PER ACCENSIONI PRESTITI	72.930.000,00	60.543.603,00	65.627.545,00	64.695.013,00
ENTRATE PER SERV. PER C/TERZI	38.237.141,00	37.265.000,00	37.115.000,00	37.165.000,00
<b>TOTALE</b>	<b>541.220.203,00</b>	<b>512.182.870,00</b>	<b>474.740.252,00</b>	<b>518.973.282,00</b>
AVANZO DI AMMINISTRAZIONE				8.413.067,46
<b>TOTALE GENERALE</b>	<b>541.220.203,00</b>	<b>512.182.870,00</b>	<b>474.740.252,00</b>	<b>527.386.349,46</b>



## INCIDENZA TITOLI DI ENTRATA

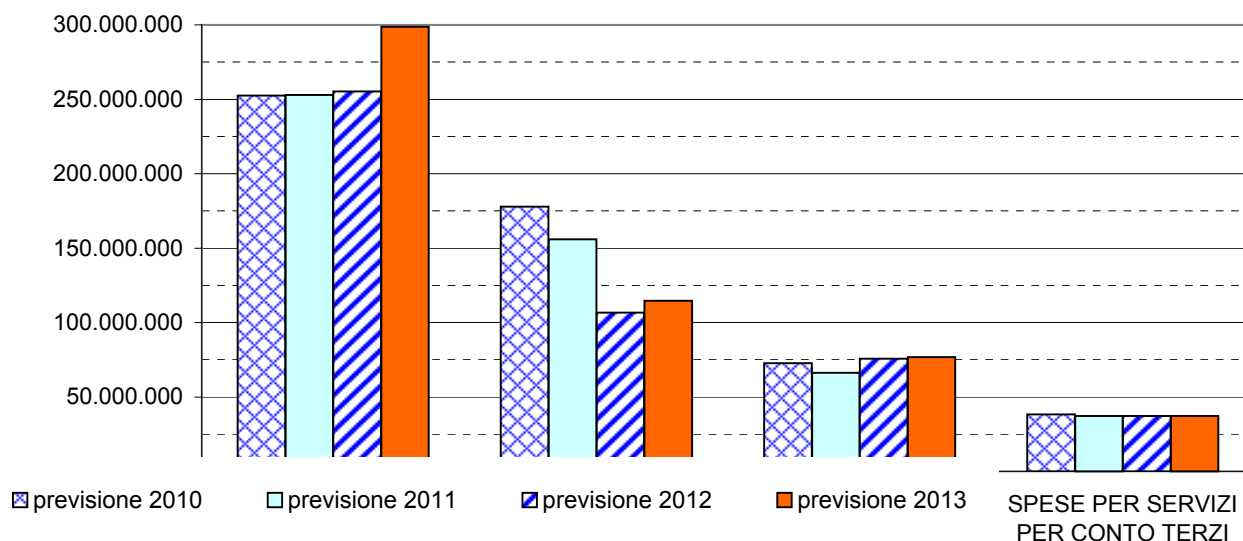
DESCRIZIONE ENTRATE	previsione 2010	incidenza	previsione 2011	incidenza	previsione 2012	incidenza	previsione 2013	incidenza
ENTRATE TRIBUTARIE	122.318.276,00	22,60%	125.219.632,00	24,45%	189.069.975,00	39,83%	217.670.483,00	41,27%
ENTRATE DA TRASFERIMENTO	87.612.305,00	16,19%	83.859.893,00	16,37%	33.534.406,00	7,06%	32.375.742,00	6,14%
ENTRATE EXTRATRIBUTARIE	49.604.610,00	9,17%	51.642.786,00	10,08%	47.835.602,00	10,08%	56.631.208,00	10,74%
<b>TOTALE ENTRATE CORRENTI</b>	<b>259.535.191,00</b>	<b>47,95%</b>	<b>260.722.311,00</b>	<b>50,90%</b>	<b>270.439.983,00</b>	<b>56,97%</b>	<b>306.677.433,00</b>	<b>58,15%</b>
ENTRATE PER ALIENAZIONI BENI	170.517.871,00	31,51%	153.651.956,00	30,00%	101.557.724,00	21,39%	110.435.836,00	20,94%
ENTRATE PER ACCENSIONI PRESTITI	72.930.000,00	13,48%	60.543.603,00	11,82%	65.627.545,00	13,82%	64.695.013,00	12,27%
<b>TOTALE ENTRATE IN CONTO CAPITALE</b>	<b>243.447.871,00</b>	<b>44,98%</b>	<b>214.195.559,00</b>	<b>41,82%</b>	<b>167.185.269,00</b>	<b>35,22%</b>	<b>175.130.849,00</b>	<b>33,21%</b>
ENTRATE PER SERVIZI PER C/TERZI	38.237.141,00	7,06%	37.265.000,00	7,28%	37.115.000,00	7,82%	37.165.000,00	7,05%
<b>TOTALE</b>	<b>541.220.203,00</b>	<b>100,00%</b>	<b>512.182.870,00</b>	<b>100,00%</b>	<b>474.740.252,00</b>	<b>100,00%</b>	<b>518.973.282,00</b>	<b>98,40%</b>
ENTRATE PER SERVIZI PER C/TERZI							8.413.067,46	1,60%
<b>TOTALE GENERALE</b>	<b>541.220.203,00</b>	<b>100,00%</b>	<b>512.182.870,00</b>	<b>100,00%</b>	<b>474.740.252,00</b>	<b>100,00%</b>	<b>527.386.349,46</b>	<b>100,00%</b>

## RIPARTIZIONE DELLE ENTRATE 2013



## RIEPILOGO GENERALE DELLE SPESE

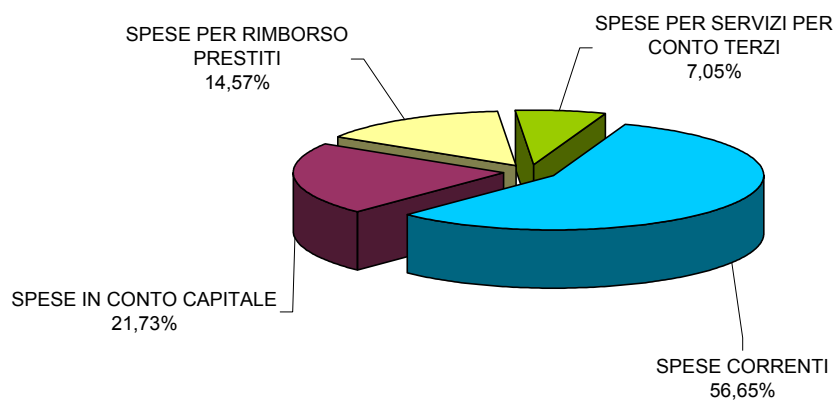
DESCRIZIONE SPESE	previsione 2010	previsione 2011	previsione 2012	previsione 2013
SPESE CORRENTI	252.523.044,00	252.852.104,00	255.306.264,00	298.755.402,46
SPESE IN CONTO CAPITALE	177.847.871,00	155.927.787,00	106.696.021,00	114.614.667,00
SPESE PER RIMBORSO PRESTITI	72.612.147,00	66.137.979,00	75.622.967,00	76.851.280,00
SPESE PER SERVIZI PER CONTO TERZI	38.237.141,00	37.265.000,00	37.115.000,00	37.165.000,00
<b>TOTALE</b>	<b>541.220.203,00</b>	<b>512.182.870,00</b>	<b>474.740.252,00</b>	<b>527.386.349,46</b>



### INCIDENZA TITOLI DI SPESA

DESCRIZIONE SPESE	previsione 2010	incidenza	previsione 2011	incidenza	previsione 2012	incidenza	previsione 2013	incidenza
SPESE CORRENTI	252.523.044,00	46,66%	252.852.104,00	49,37%	255.306.264,00	53,78%	298.755.402,46	56,65%
SPESE IN CONTO CAPITALE	177.847.871,00	32,86%	155.927.787,00	30,44%	106.696.021,00	22,47%	114.614.667,00	21,73%
SPESE PER RIMBORSO PRESTITI	72.612.147,00	13,42%	66.137.979,00	12,91%	75.622.967,00	15,93%	76.851.280,00	14,57%
SPESE PER SERVIZI PER CONTO TERZI	38.237.141,00	7,06%	37.265.000,00	7,28%	37.115.000,00	7,82%	37.165.000,00	7,05%
<b>TOTALE</b>	<b>541.220.203,00</b>	<b>100,00%</b>	<b>512.182.870,00</b>	<b>100,00%</b>	<b>474.740.252,00</b>	<b>100,00%</b>	<b>527.386.349,46</b>	<b>100,00%</b>

### RIPARTIZIONE DELLE SPESE 2013



**SITUAZIONE RISORSE FINANZIARIE DISPONIBILI**

**PARTE CORRENTE**

<b>ENTRATE CORRENTI</b>	<b>previsione 2010</b>	<b>previsione 2011</b>	<b>previsione 2012</b>	<b>previsione 2013</b>	<b>differenza 2013-2012</b>
1. TRIBUTARIE	122.318.276,00	125.219.632,00	189.069.975,00	217.670.483,00	28.600.508,00
2. TRASFERIMENTI	87.612.305,00	83.859.893,00	33.534.406,00	32.375.742,00	- 1.158.664,00
3. EXTRATRIBUTARIE	49.604.610,00	51.642.786,00	47.835.602,00	56.631.208,00	8.795.606,00
<b>TOTALE ENTRATE CORRENTI</b>	<b>259.535.191,00</b>	<b>260.722.311,00</b>	<b>270.439.983,00</b>	<b>306.677.433,00</b>	36.237.450,00

1. SPESE CORRENTI	252.523.044,00	252.852.104,00	255.306.264,00	298.755.402,46	43.449.138,46
2. RIMBORSO QUOTE CAPITALE PER AMMORTAM. MUTUI E BOC	12.612.147,00	11.594.376,00	11.495.422,00	12.156.267,00	660.845,00
<b>TOTALE SPESE DA FINANZIARE</b>	<b>265.135.191,00</b>	<b>264.446.480,00</b>	<b>266.801.686,00</b>	<b>310.911.669,46</b>	44.109.983,46
EQUILIBRIO ECONOMICO - FINANZIARIO	- 5.600.000,00	- 3.724.169,00	3.638.297,00	- 4.234.236,46	- 7.872.533,46

lo squilibrio del 2013, pari a euro 4.234.236,46 è finanziato con applicazione dell'avanzo di amministrazione per euro 8.213.067,46 alla parte corrente al quale va detratto l'ammontare di entrate correnti che finanziano spese in conto capitale, pari a euro 3.978.831,00

# ENTRATE CORRENTI

## TITOLO I - ENTRATE TRIBUTARIE

I tributi rappresentano oltre il 70% delle entrate correnti, con un incremento di oltre il 15% nel 2013 e registrando un ulteriore aumento degli indici di autonomia finanziaria ed impositiva rispetto al 2012, anno in cui avevamo assistito a profondi cambiamenti nel sistema di finanza locale, dovuti all'applicazione delle riforme fiscali approvate nel 2011 e, in particolar modo, all'introduzione dell'IMU (Imposta Municipale Propria) in sostituzione dell'ICI e, per la componente immobiliare, dell'IRPEF e relative addizionali sui beni non locati.

Infatti, il D.L. n. 201 del 6 dicembre 2011 aveva anticipato detta imposta in via sperimentale a decorrere dall'anno 2012 e fino al 2014, per poi entrare a regime nel 2015, fissando un'aliquota base (0,4% per l'abitazione principale e le relative pertinenze, 0,76% per gli altri fabbricati e 0,20% per gli immobili rurali ad uso strumentale), assegnando al Comune la facoltà di determinare aliquote diverse, ferma restando la riserva in favore dello Stato della metà del gettito ad aliquota base degli immobili diversi dall'abitazione principale.

Per l'anno 2013, la Legge di stabilità 24/12/2012, n. 228 ha operato alcune modifiche relativamente alla distribuzione delle quote tra Comune e Stato, riservando a quest'ultimo l'intero gettito ad aliquota base dello 0,76% derivante dagli immobili ad uso produttivo classificati nel gruppo catastale D (es. attività industriali e commerciali) e lasciando il gettito rimanente (abitazione principale, fabbricati rurali non di categoria D) al Comune, a cui viene attribuita anche la facoltà di modificare in aumento o in diminuzione l'aliquota base fino ad un massimo di 0,3 punti percentuali, con il limite che, per i fabbricati di cat. D, la variazione potrà essere solo in aumento. In tal caso, il maggior gettito corrispondente verrà introitato nelle casse comunali. In compenso è soppresso il fondo sperimentale di riequilibrio e dev'essere istituito da quest'anno il Fondo di Solidarietà Comunale, che sarà alimentato con una quota di IMU di spettanza dei Comuni.

Alla luce di queste nuove disposizioni, l'Amministrazione Comunale al momento ritiene di confermare per il 2013 le aliquote IMU del 2012:

- 0,4% per l'abitazione principale e le relative pertinenze, applicabile anche alle abitazioni possedute a titolo di proprietà o di usufrutto da anziani o disabili che acquisiscono la residenza in istituti di ricovero o sanitari a seguito di ricovero permanente a condizione che l'abitazione non risulti locata;
- 0,76% per gli immobili locati a titolo di abitazione principale ai sensi della L. n. 431/98 ed alle condizioni previste dagli accordi territoriali per le locazioni per la città di Padova (escluse le pertinenze, che scontano l'aliquota del 1,02%);
- 0,1% per i fabbricati rurali ad uso strumentale;
- 0,2% per i fabbricati rurali ad uso strumentale di categoria catastale D;
- 0,58% unità immobiliari appartenenti alle cooperative edilizie a proprietà indivisa, adibite ad abitazione principale dei soci assegnatari, nonché gli alloggi regolarmente assegnati dall'ATER;
- 1,02% per tutti gli altri fabbricati.

Vengono confermate anche l'aliquota 2012 dell'addizionale comunale IRPEF, nella misura dello 0,8% e la relativa soglia di esenzione in € 15.000,00=.

Sono confermate le misure dell'imposta di soggiorno adottate dalla Giunta Comunale con delibera n. 2011/0324 del 27/06/2011 (rideterminate per i soli "residence" con D.G. n. 2011/0530 del 11/10/2011). La tariffa base dell'imposta di pubblicità ordinaria e così pure il diritto per le pubbliche affissioni sono confermati nella misura in vigore nel 2012 ai sensi dell'art. 1, comma 169, Legge 27 dicembre 2006, n. 296.

Dal 1° gennaio 2013, nel Comune di Padova, viene applicato il Tributo comunale sui rifiuti e sui servizi (TARES) per la copertura dei costi, relativi al servizio di gestione dei rifiuti urbani e dei rifiuti assimilati avviati allo smaltimento e dei costi relativi ai servizi indivisibili dei comuni. Tali costi devono essere integralmente coperti dagli introiti tariffari.

Infine, viene previsto lo stanziamento di 2 milioni di euro per il recupero dell'evasione fiscale.



<b>TIT. I - ENTRATE TRIBUTARIE</b>				
<b>ENTRATE TRIBUTARIE</b>	<b>previsione 2010</b>	<b>previsione 2011</b>	<b>previsione 2012</b>	<b>previsione 2013</b>
IMPOSTE	81.095.180,00	81.738.788,00	142.976.000,00	173.479.827,00
TASSE*	0,00	0,00	44.079.942,00	44.069.656,00
TRIBUTI SPECIALI ED ALTRE ENTRATE TRIBUTARIE PROPRIE*	41.223.096,00	43.480.844,00	2.014.033,00	121.000,00
<b>TOTALE GENERALE</b>	<b>122.318.276,00</b>	<b>125.219.632,00</b>	<b>189.069.975,00</b>	<b>217.670.483,00</b>

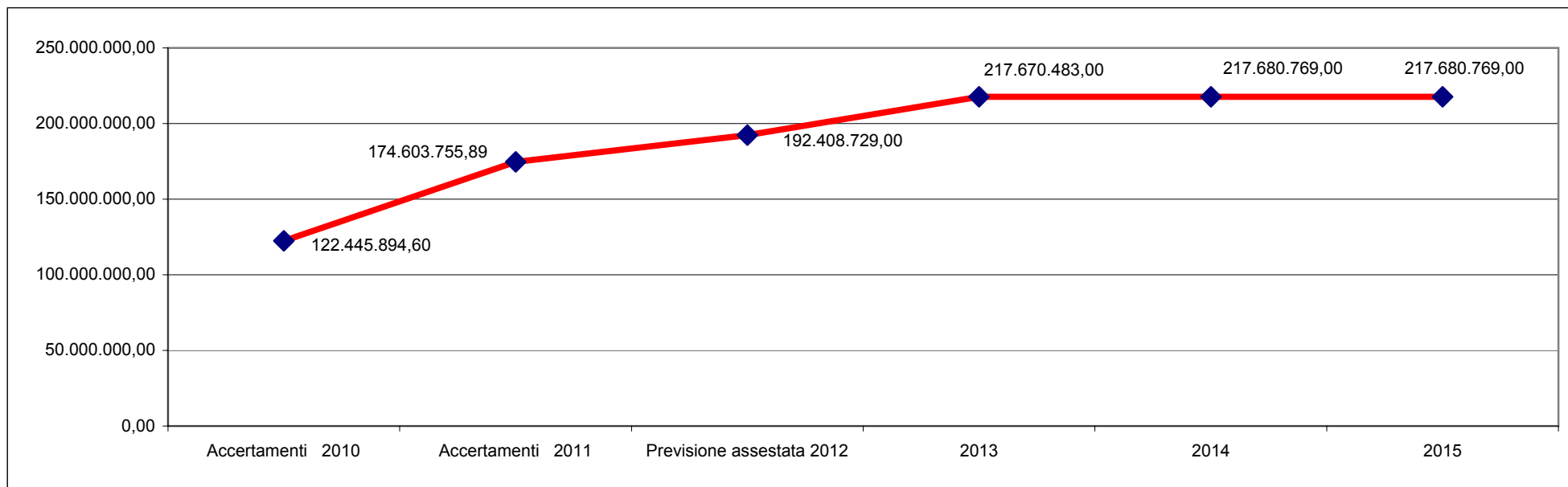
\* nel corso del 2011 la T.I.A., prevista nella categoria "tributi speciali ed altre entrate tributarie proprie", è passata alla categoria "tasse"



■ previsione 2010   
■ previsione 2011   
■ previsione 2012   
■ previsione 2013

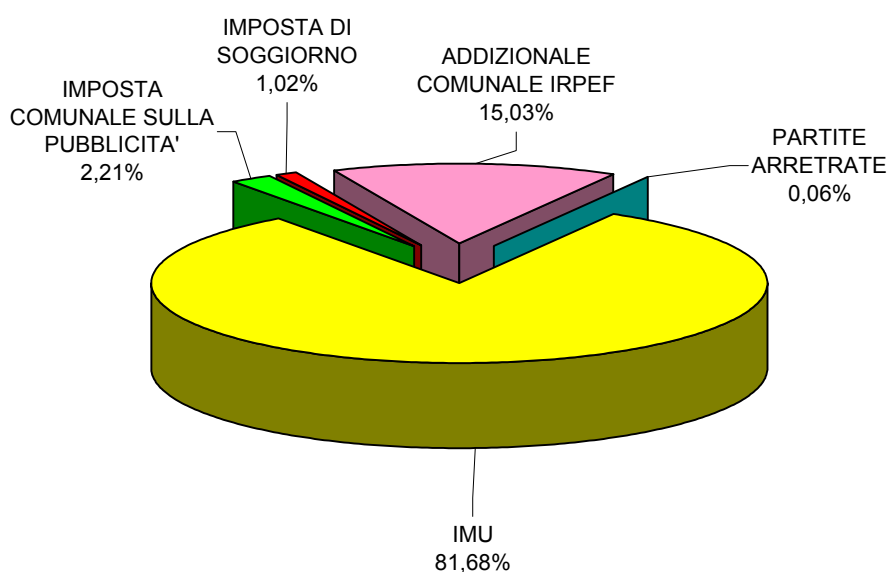
ENTRATE TRIBUTARIE	Trend Storico			Programmazione Pluriennale			% scost. 2013 rispetto al 2012
	Accertamenti 2010	Accertamenti 2011	Previsione asestata 2012	2013	2014	2015	
Imposte	81.509.041,21	96.506.475,85	145.472.267,00	173.479.827,00	173.479.827,00	173.479.827,00	19,25
tasse	0,00	43.330.844,00	44.079.942,00	44.069.656,00	44.079.942,00	44.079.942,00	-0,02
tributi speciali ed altre entrate tributarie proprie	40.936.853,39	34.766.436,04	2.856.520,00	121.000,00	121.000,00	121.000,00	-95,76
<b>TOTALE</b>	<b>122.445.894,60</b>	<b>174.603.755,89</b>	<b>192.408.729,00</b>	<b>217.670.483,00</b>	<b>217.680.769,00</b>	<b>217.680.769,00</b>	<b>13,13</b>

### TOTALE ENTRATE TRIBUTARIE



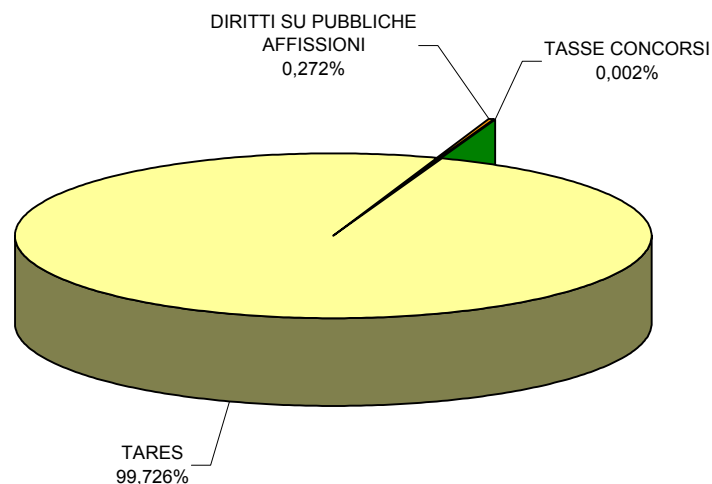
<b>Imposte</b>				
<b>CATEGORIA I^ IMPOSTE</b>	<b>previsione 2010</b>	<b>previsione 2011</b>	<b>previsione 2012</b>	<b>previsione 2013</b>
PARTITE ARRETRATE	1.600.000,00	2.243.608,00	3.300.000,00	100.100,00
ICI	50.000.000,00	50.000.000,00	0,00	1.800.000,00
IMU			108.226.000,00	140.229.727,00
IMPOSTA COMUNALE SULLA PUBBLICITA'	3.935.000,00	3.935.000,00	3.900.000,00	3.800.000,00
ADDIZIONALE SUL CONSUMO DI ENERGIA ELETTRICA	2.560.660,00	2.560.660,00	0,00	0,00
ALTRE IMPOSTE*	22.999.520,00	22.999.520,00	0,00	0,00
IMPOSTA DI SOGGIORNO	0,00	0,00	1.750.000,00	1.750.000,00
ADDIZIONALE COMUNALE IRPEF	0,00	0,00	25.800.000,00	25.800.000,00
<b>TOTALE</b>	<b>81.095.180,00</b>	<b>81.738.788,00</b>	<b>142.976.000,00</b>	<b>173.479.827,00</b>

\* addizionale comunale Irpef e imposta di soggiorno



<b>Tasse</b>				
<b>CATEGORIA 2^ TASSE</b>	<b>previsione 2010</b>	<b>previsione 2011</b>	<b>previsione 2012</b>	<b>previsione 2013</b>
T.A.R.E.S.	<b>41.043.096,00</b>	<b>43.330.844,00</b>	<b>44.079.942,00</b>	<b>44.069.656,00</b>

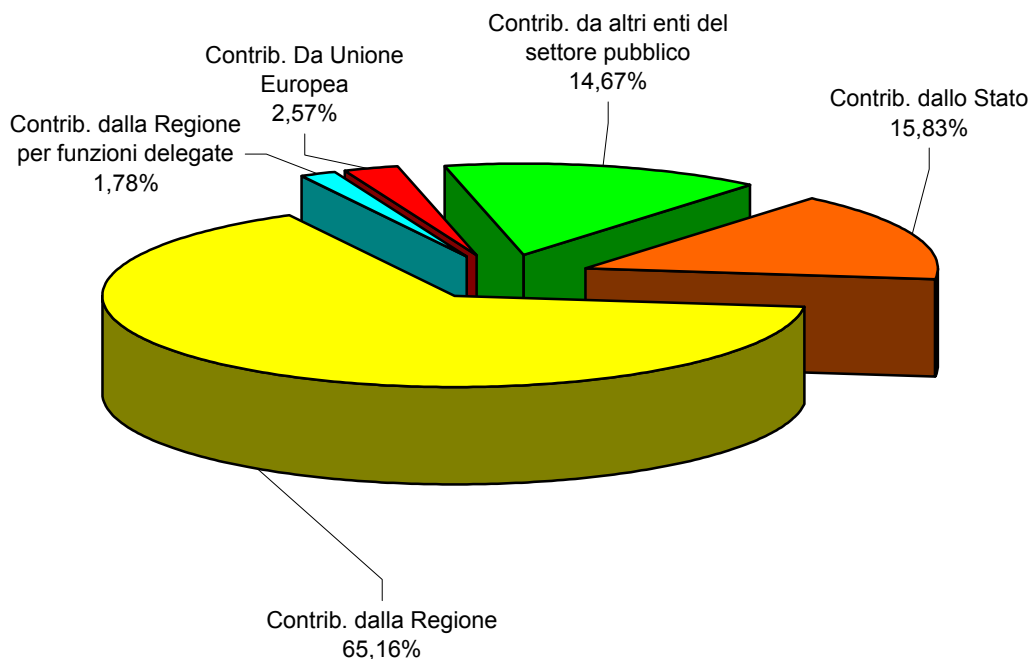
<b>Tributi speciali</b>				
<b>CATEGORIA 3^ TRIBUTI SPECIALI</b>	<b>previsione 2010</b>	<b>previsione 2011</b>	<b>previsione 2012</b>	<b>previsione 2013</b>
DIRITTI SU PUBBLICHE AFFISSIONI	175.000,00	145.000,00	145.000,00	120.000,00
TASSE CONCORSI	5.000,00	5.000,00	1.000,00	1.000,00
FONDO SPERIMENTALE DI RIEQUILIBRIO	0,00	0,00	1.868.033,00	0,00
<b>TOTALE</b>	<b>180.000,00</b>	<b>150.000,00</b>	<b>2.014.033,00</b>	<b>121.000,00</b>



## TITOLO II - ENTRATE DERIVANTI DA TRASFERIMENTI

Il titolo II comprende i trasferimenti statali, regionali, di organismi comunitari e di altri Enti del Settore pubblico e corrisponde a poco più del 10% delle entrate correnti. Nel 2013 si registra una diminuzione di oltre 1,1 milioni rispetto allo stanziamento 2012.

In complesso, oltre l'80% dell'ammontare dell'intero titolo è costituito da contributi per progetti finalizzati.



Quasi il 16% è costituito dai contributi e trasferimenti dello Stato, già ridotti nel 2012 per effetto delle manovre finanziarie ed ulteriormente ridotti nel 2013 di 262.865,00 euro.

Ad eccezione del fondo sviluppo investimenti, i trasferimenti previsti riguardano attività finalizzate, quali il contributo spese per gli uffici giudiziari e per attività socio-educative ed assistenziali.

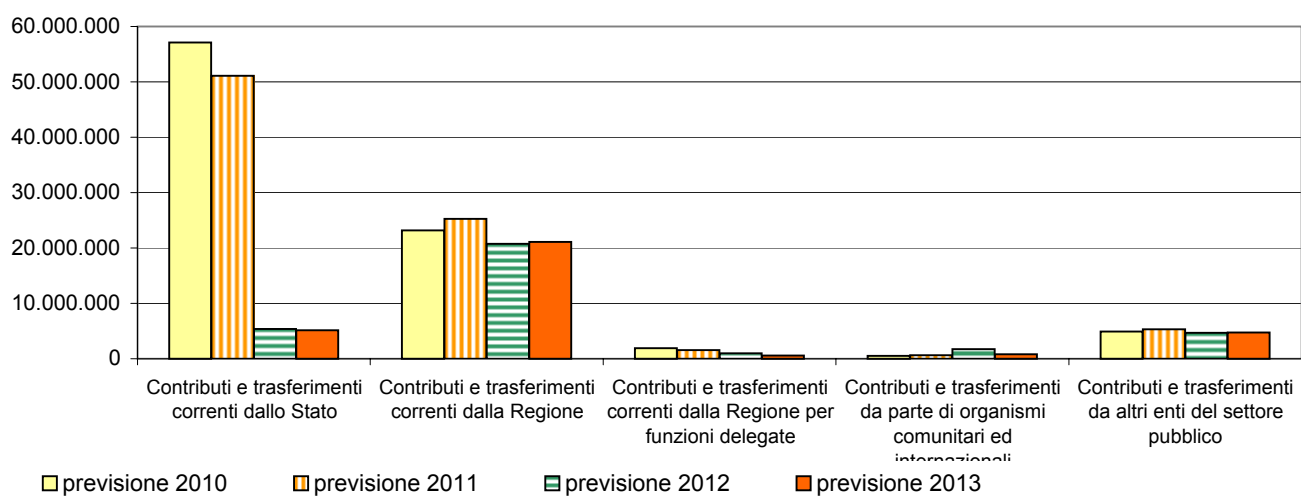
I contributi e i trasferimenti correnti dalla Regione Veneto costituiscono circa il 67% dei trasferimenti correnti. In complesso la riduzione è modesta rispetto al 2012, anno in cui si era registrata una pesante diminuzione di oltre 5 milioni.

Tra le funzioni delegate, spiccano i contributi per interventi in campo abitativo (con una sensibile riduzione nell'ultimo anno) e, tra i progetti finalizzati, il trasferimento per il contratto di servizio in materia di trasporto pubblico, di pari importo a quanto erogato lo scorso anno.

Anche i contributi provenienti dall'Unione Europea vedono una riduzione rispetto allo scorso anno, mentre restringono un leggero incremento quelli che giungono da altri Enti del settore pubblico.

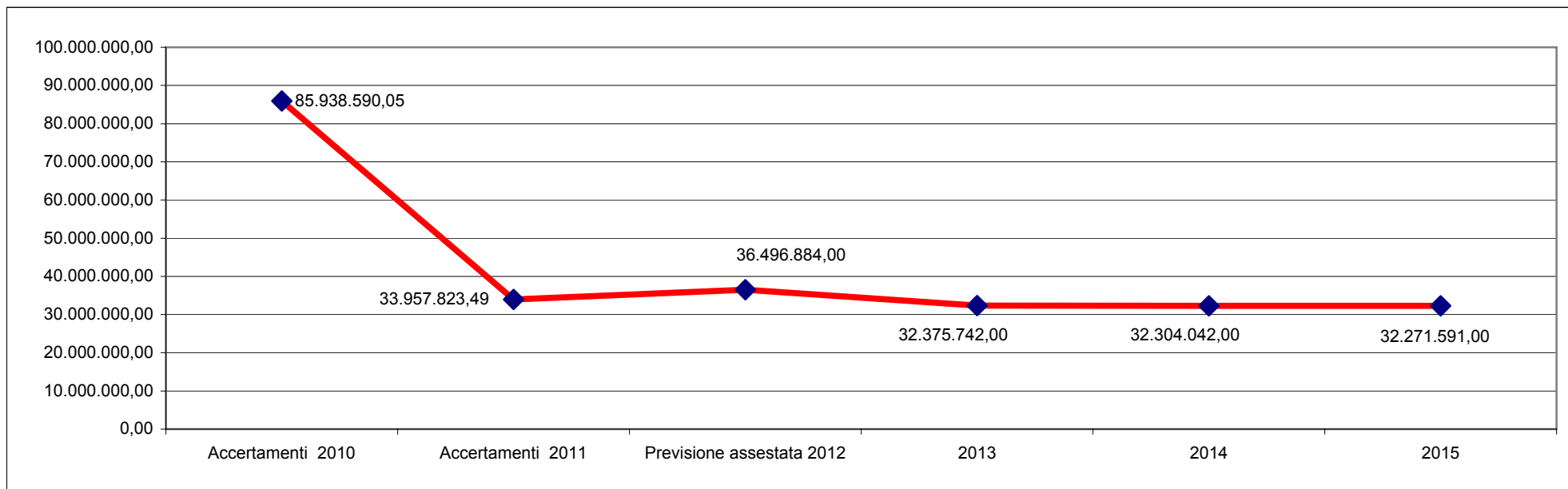
## TIT. II - ENTRATE DERIVANTI DA CONTRIBUTI E TRASFERIMENTI

CATEGORIE	previsione 2010	previsione 2011	previsione 2012	previsione 2013	% incidenza
Contributi e trasferimenti correnti dallo Stato	57.116.812,00	51.097.065,00	5.387.946,00	5.125.081,00	15,83%
Contributi e trasferimenti correnti dalla Regione	23.154.015,00	25.268.500,00	20.744.825,00	21.096.765,00	65,16%
Contributi e trasferimenti correnti dalla Regione per funzioni delegate	1.891.000,00	1.576.000,00	955.000,00	575.000,00	1,78%
Contributi e trasferimenti da parte di organismi comunitari ed internazionali	514.260,00	612.680,00	1.742.880,00	830.782,00	2,57%
Contributi e trasferimenti da altri enti del settore pubblico	4.936.218,00	5.305.648,00	4.703.755,00	4.748.114,00	14,67%
<b>TOTALE</b>	<b>87.612.305,00</b>	<b>83.859.893,00</b>	<b>33.534.406,00</b>	<b>32.375.742,00</b>	<b>100,00%</b>



CONTRIBUTI E TRASFERIMENTI CORRENTI	Trend Storico			Programmazione Pluriennale			% scost. 2013 rispetto al 2012
	Accertamenti 2010	Accertamenti 2011	Previsione asestata 2012	2013	2014	2015	
contributi e trasferimenti dallo Stato	59.516.166,86	6.298.410,15	6.219.946,00	5.125.081,00	5.053.381,00	5.020.930,00	-17,60
contributi e trasferimenti dalla regione	20.999.159,89	19.529.632,25	21.457.763,00	21.096.765,00	21.096.765,00	21.096.765,00	-1,68
contributi e trasferimenti dalla regione per funzioni delegate	1.360.616,63	1.036.660,12	955.000,00	575.000,00	575.000,00	575.000,00	-39,79
contributi e trasferimenti da parte di organismi comunitari e internazionali	312.946,07	1.103.957,30	1.777.880,00	830.782,00	830.782,00	830.782,00	-53,27
contributi e trasferimenti correnti da altri enti del settore pubblico	3.749.700,60	5.989.163,67	6.086.295,00	4.748.114,00	4.748.114,00	4.748.114,00	-21,99
<b>TOTALE</b>	<b>85.938.590,05</b>	<b>33.957.823,49</b>	<b>36.496.884,00</b>	<b>32.375.742,00</b>	<b>32.304.042,00</b>	<b>32.271.591,00</b>	<b>-11,29</b>

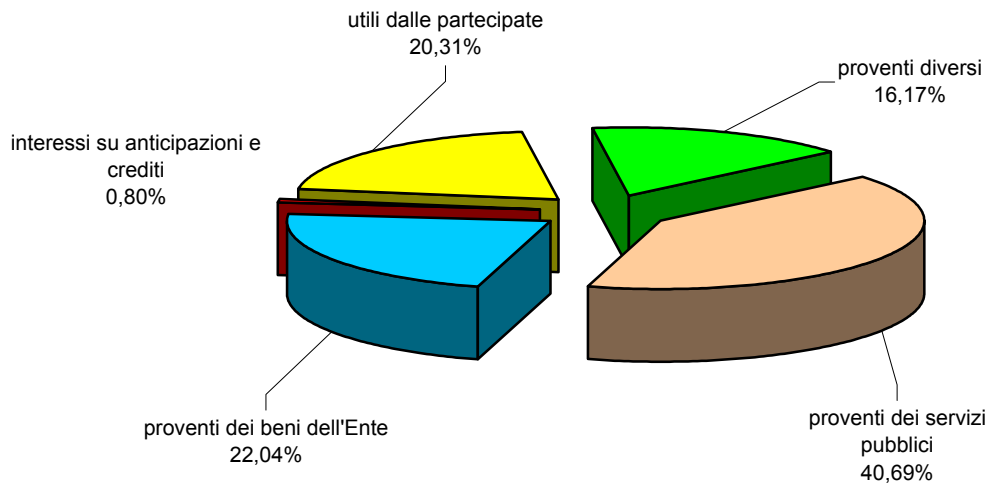
#### TOTALE CONTRIBUTI E TRASFERIMENTI CORRENTI



Entrate correnti

### TITOLO III - ENTRATE EXTRATRIBUTARIE

Le entrate extratributarie derivano dalla gestione del patrimonio dell'Ente e dei servizi erogati al cittadino-utente, in forma diretta o indiretta e rappresentano quasi un quinto delle entrate correnti. Rispetto al 2012 si registrano notevoli variazioni in più e in meno all'interno delle singole categorie. Complessivamente la previsione vede un incremento rispetto lo scorso anno di oltre 8,5 milioni di euro.



Il 40% delle entrate extratributarie è rappresentato dai proventi dei servizi pubblici. Vi rientrano gli introiti da manifestazioni artistiche ed attività museali, dal servizio necroscopico e cimiteriale, dalle quote di partecipazione dei fruitori di servizi sociali, scolastici e sportivi, dai diritti di segreteria e carte d'identità, dalle entrate derivanti da infrazioni del Codice della Strada e da illeciti amministrativi. Rispetto al 2012 questa categoria di proventi registra un aumento di circa 1,2 milioni, che interessa tutte le voci, ma in maniera particolare i proventi dai servizi cimiteriali. Per i servizi a domanda individuale l'Amministrazione Comunale, ai fini dell'approvazione dello schema di bilancio, con apposito atto di Giunta, ha determinato il tasso di copertura dei servizi stessi.

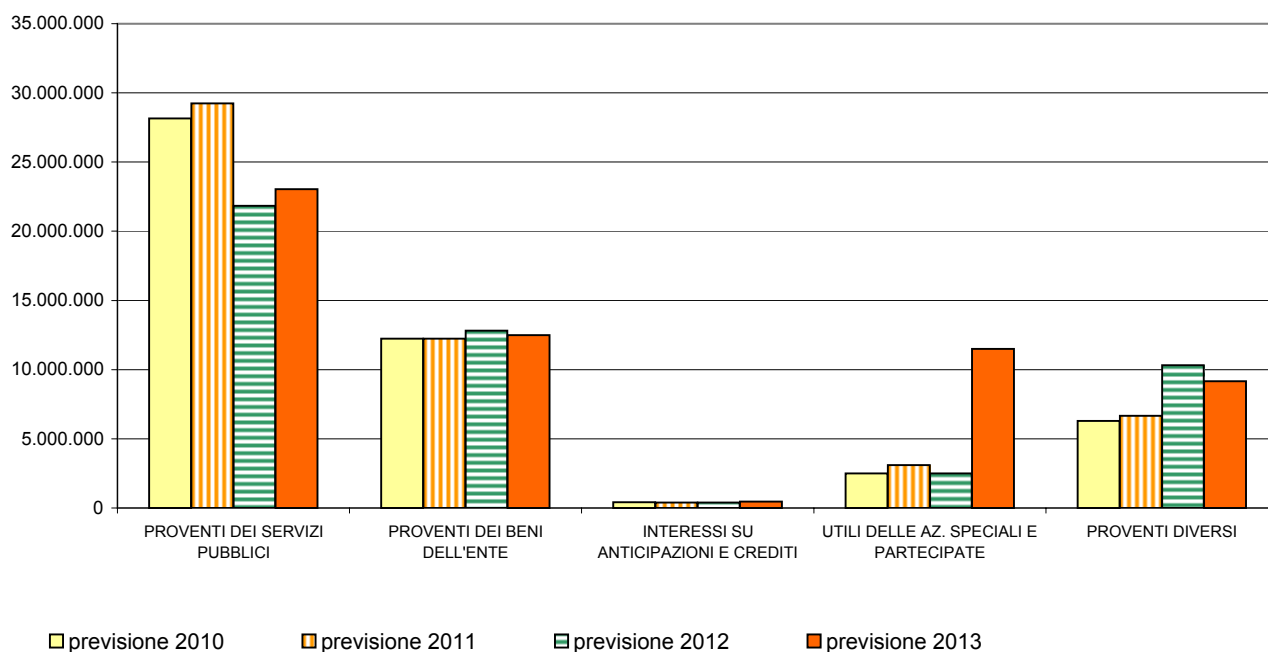
I proventi dei beni dell'ente (circa il 22% delle entrate extratributarie) sono costituiti dai canoni da locazione alloggi ed immobili, COSAP, uso del demanio e del patrimonio indisponibile, comprese le sale comunali, sia del centro che dei quartieri, canoni per parcheggi ed aree di sosta convenzionata. Relativamente alla COSAP, la relativa tariffa viene aggiornata in base all'indice ISTAT dei prezzi al consumo rilevato al 31.12.2012 (pari a 2,4%), ai sensi dell'art. 22 del Regolamento Comunale per l'applicazione del canone. L'intera categoria registra una riduzione, rispetto al 2012, di oltre 300.000,00 euro, derivanti soprattutto dai beni demaniali e del patrimonio indisponibile.

La parte residuale del titolo è determinata da: utili delle aziende partecipate (che nel 2013 registrano un incremento di 9 milioni), interessi attivi e proventi diversi. Questi ultimi sono costituiti dai recuperi spese da terzi per attività e servizi, dai contributi di privati per attività sociali e culturali, dalle attività di controllo sugli impianti termici, dal recupero spese sia per il personale in comando presso altri Enti che per i danni causati da terzi. Inoltre vi sono compresi il contributo ambientale, pari a € 700.000,00, da parte di Acegas Aps per il funzionamento della terza linea del termovalorizzatore ed i proventi derivanti dalla vendita dell'energia prodotta dagli impianti fotovoltaici installati su immobili di proprietà comunale.



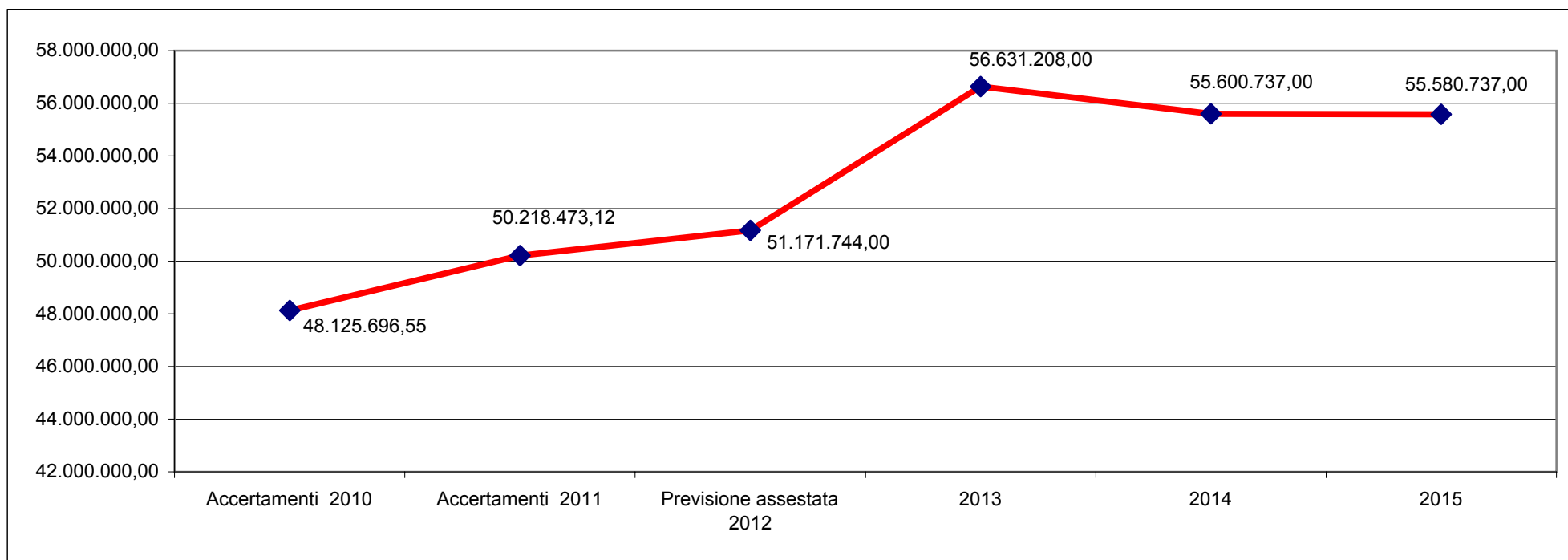
### TIT. III - ENTRATE EXTRATRIBUTARIE

CATEGORIE	previsione 2010	previsione 2011	previsione 2012	previsione 2013	Incidenza
PROVENTI DEI SERVIZI PUBBLICI	28.144.331,00	29.234.462,00	21.830.031,00	23.041.643,00	40,69%
PROVENTI DEI BENI DELL'ENTE	12.247.490,00	12.248.710,00	12.810.421,00	12.481.718,00	22,04%
INTERESSI SU ANTICIPAZIONI E CREDITI	418.000,00	383.000,00	387.000,00	452.000,00	0,80%
UTILI DELLE AZ. SPECIALI E PARTECIPATE	2.500.000,00	3.105.000,00	2.500.000,00	11.500.000,00	20,31%
PROVENTI DIVERSI	6.294.789,00	6.671.614,00	10.308.150,00	9.155.847,00	16,17%
<b>TOTALE</b>	<b>49.604.610,00</b>	<b>51.642.786,00</b>	<b>47.835.602,00</b>	<b>56.631.208,00</b>	<b>100,00%</b>

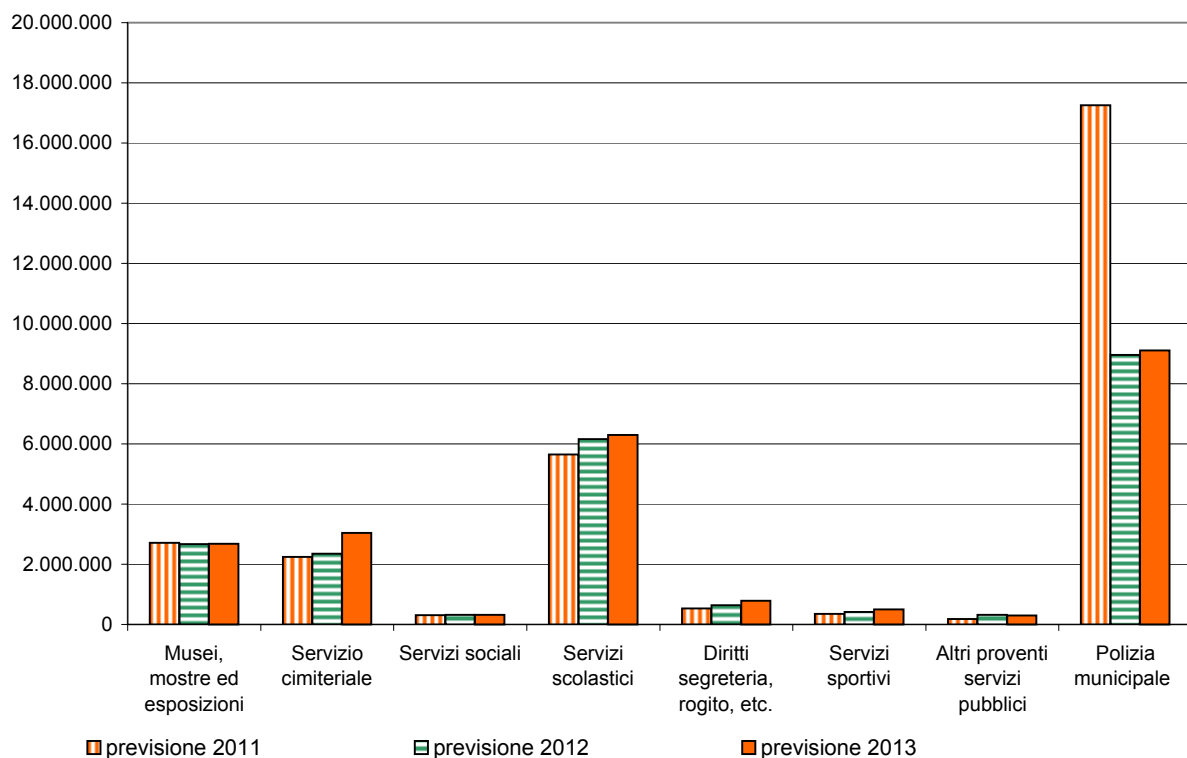


ENTRATE EXTRATRIBUTARIE	Trend Storico			Programmazione Pluriennale			% scost. 2013 rispetto al 2012
	Accertamenti 2010	Accertamenti 2011	Previsione assestata 2012	2013	2014	2015	
proventi dei servizi pubblici	27.515.683,60	27.866.230,03	22.079.393,00	23.041.643,00	23.041.643,00	23.041.643,00	4,36
proventi dei beni dell'ente	12.648.965,90	13.118.516,33	12.819.421,00	12.481.718,00	12.481.718,00	12.481.718,00	-2,63
interessi su anticipazioni e crediti	556.325,24	941.223,05	387.000,00	452.000,00	432.000,00	412.000,00	16,80
utili netti delle aziende speciali e partecipate, dividendi di società	1.641.529,50	2.508.739,00	2.500.000,00	11.500.000,00	11.500.000,00	11.500.000,00	360,00
proventi diversi	5.763.192,31	5.783.764,71	13.385.930,00	9.155.847,00	8.145.376,00	8.145.376,00	-31,60
<b>TOTALE</b>	<b>48.125.696,55</b>	<b>50.218.473,12</b>	<b>51.171.744,00</b>	<b>56.631.208,00</b>	<b>55.600.737,00</b>	<b>55.580.737,00</b>	<b>10,67</b>

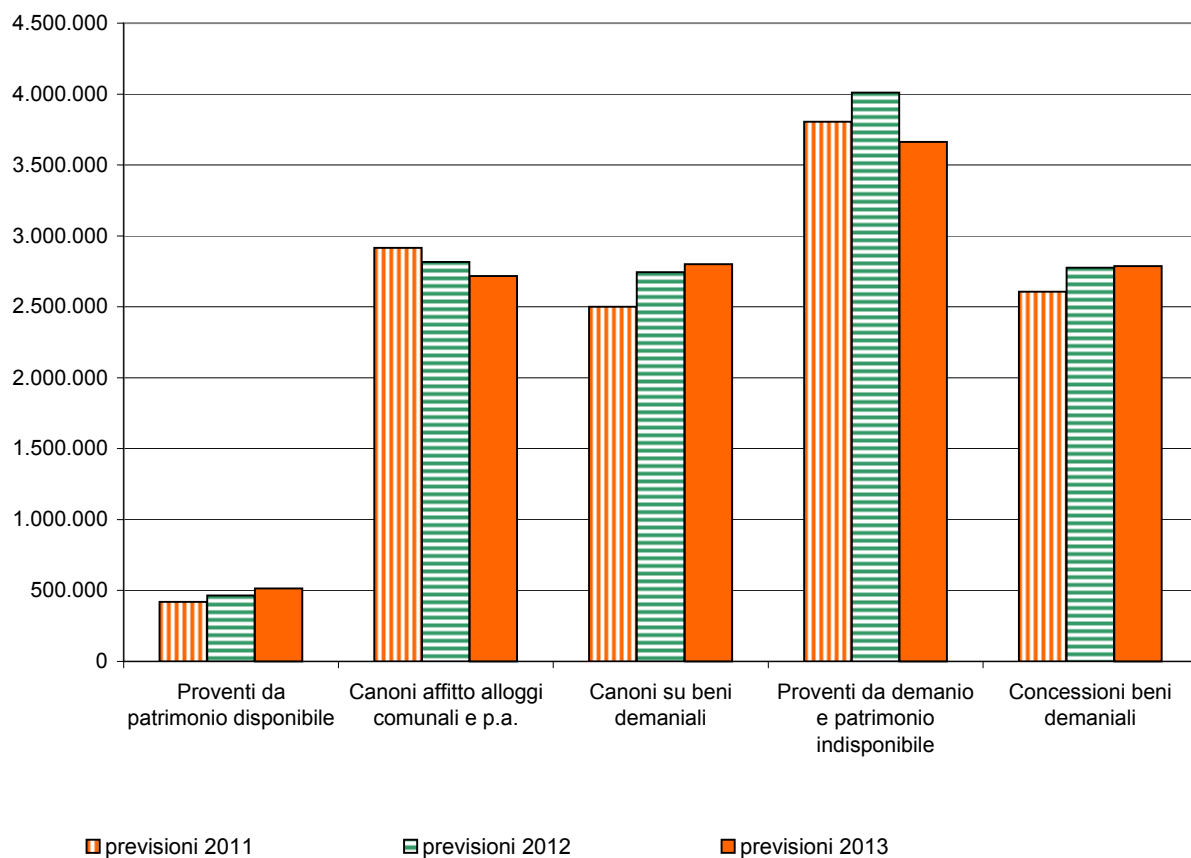
#### TOTALE ENTRATE EXTRATRIBUTARIE



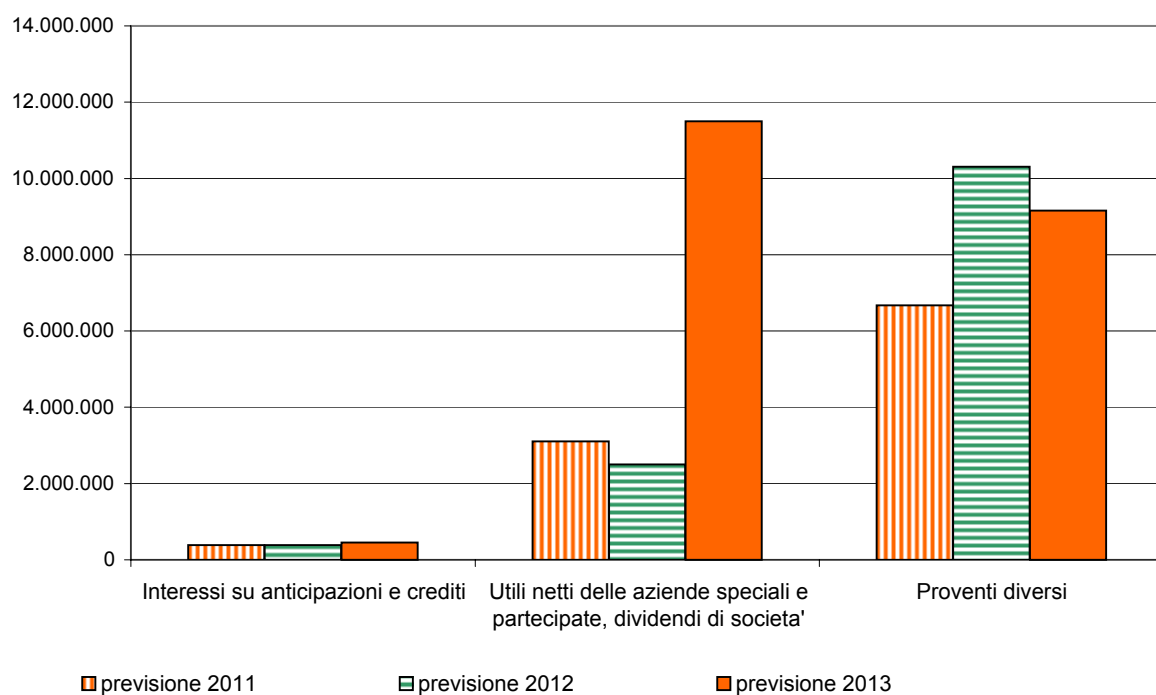
Proventi dei servizi pubblici			
RISORSE	previsione 2011	previsione 2012	previsione 2013
Musei, mostre ed esposizioni	2.717.000,00	2.670.000,00	2.680.000,00
Servizio cimiteriale	2.243.000,00	2.346.000,00	3.043.000,00
Servizi sociali	310.000,00	319.000,00	321.000,00
Servizi scolastici	5.645.000,00	6.156.171,00	6.302.053,00
Diritti segreteria, rogito, etc.	532.262,00	639.560,00	788.390,00
Servizi sportivi	350.000,00	420.000,00	500.000,00
Altri proventi servizi pubblici	186.000,00	320.500,00	300.000,00
Polizia municipale	17.251.200,00	8.958.800,00	9.107.200,00
<b>TOTALI</b>	<b>29.234.462,00</b>	<b>21.830.031,00</b>	<b>23.041.643,00</b>



<b>Proventi dei beni dell'ente</b>			
<b>RISORSE</b>	<b>previsioni 2011</b>	<b>previsioni 2012</b>	<b>previsioni 2013</b>
Proventi da patrimonio disponibile	420.000,00	465.000,00	515.000,00
Canoni affitto alloggi comunali e p.a.	2.916.400,00	2.816.300,00	2.716.300,00
Canoni su beni demaniali	2.500.000,00	2.745.000,00	2.800.000,00
Proventi da demanio e patrimonio indisponibile	3.804.780,00	4.009.321,00	3.662.618,00
Concessioni beni demaniali	2.607.530,00	2.774.800,00	2.787.800,00
<b>TOTALE</b>	<b>12.248.710,00</b>	<b>12.810.421,00</b>	<b>12.481.718,00</b>



<b>Altri proventi dell'ente</b>			
<b>RISORSE</b>	<b>previsione 2011</b>	<b>previsione 2012</b>	<b>previsione 2013</b>
Interessi su anticipazioni e crediti	383.000,00	387.000,00	452.000,00
Utili netti delle aziende speciali e partecipate, dividendi di societa'	3.105.000,00	2.500.000,00	11.500.000,00
Proventi diversi	6.671.614,00	10.308.150,00	9.155.847,00
<b>TOTALE</b>	<b>10.159.614,00</b>	<b>13.195.150,00</b>	<b>21.107.847,00</b>



# SPESE CORRENTI

## 1. PERSONALE

Nell'ultimo triennio questo Comune ha adottato parecchie modifiche organizzative volte alla razionalizzazione ed alla riduzione del personale, in modo da garantire, attraverso lo snellimento delle strutture e l'accorpamento di alcuni uffici, la riduzione dell'incidenza delle posizioni dirigenziali in organico e, soprattutto, il contenimento della spesa, sia in termini assoluti, che in termini percentuali sul totale delle spese correnti. La normativa vigente in materia, infatti, prevede una serie di disposizioni in materia di spesa del personale, le più importanti delle quali sono:

- il contenimento della spesa rispetto a quella dell'anno precedente;
- il comma 7 dell'art. 76 del D. L. n° 112/2008, come modificato da ultimo dalla L. n° 44/2012, che prevede che le pubbliche amministrazioni, se hanno rispettato il patto di stabilità e se la spesa per il personale è al di sotto del 50% delle spese correnti, possono procedere ad assunzioni di personale a tempo indeterminato nel limite del 40% della spesa corrispondente alle cessazioni dell'anno precedente;
- il comma 28 dell'art. 9 del D.L. n° 78/2010 che prevede che le amministrazioni pubbliche a decorrere dal 2011, se hanno rispettato il patto di stabilità, possono avvalersi di personale a tempo determinato o con convenzioni ovvero con contratti di collaborazione coordinata e continuativa, o con altre forme di lavoro flessibili nel limite del 50% della spesa sostenuta per le stesse finalità nell'anno 2009; la presente disposizione a decorrere dall'anno 2013 non si applica per le assunzioni strettamente necessarie a garantire l'esercizio delle funzioni di polizia locale, istruzione pubblica e del settore sociale;
- il comma 8 art. 16 D.L. n° 95/2012 convertito in L. n° 135/2012 che prevede l'emanazione di un apposito DPCM per la determinazione delle dotazioni organiche degli enti locali, tenendo conto del rapporto tra dipendenti e popolazione residente; gli enti che risulteranno collocati al di sopra del 20% rispetto alla media non potranno effettuare assunzioni a qualsiasi titolo, per gli enti con percentuale superiore al 40% si applicheranno le misure di gestione delle situazioni di soprannumero previste.

E' stata effettuata, inoltre, ai sensi dell'art. 33 del D.Lgs. 165/2001 come modificato dalla Legge di Stabilità per il 2012, la ricognizione annuale del personale, finalizzata a rilevare eventuali posti in eccedenza o in soprannumero in relazione alle esigenze funzionali della Struttura. In esito all'istruttoria, non sono emerse posizioni di lavoro in eccedenza o in soprannumero.

Nella tabella riportata nella sezione Prima è descritto, per ogni categoria retributiva, il numero di dipendenti previsti per il 2013, comparato con la previsione 2012, fermo restando che con provvedimento di Giunta Comunale n. 190 del 7/5/2013 è stato programmato il fabbisogno di assunzioni per il triennio 2013-2015, come prescrive la normativa vigente.

Complessivamente l'Intervento 1 "Personale", ammontante a € 74.501.816,00, incide per circa il 25% sul totale delle spese correnti; con l'aggiunta dell'IRAP si arriva al 26,32%.

Rispetto al 2012 l'intervento si riduce di oltre un milione, pari al -1,69%.

L'intervento comprende tutte le retribuzioni del personale dipendente a tempo indeterminato e determinato, con i relativi oneri riflessi e retribuzioni accessorie, dove sono comprese alcune voci vincolate a specifiche entrate destinate per legge a compensi in favore del personale (es. onorari avvocati, incentivi ICI, diritti di notifica, ecc.). Complessivamente i compensi vincolati sono € 1.447.682,00 (nel 2012 erano € 1.063.382,00).

Sull'intervento 01 "Personale" del bilancio, inoltre, dallo scorso anno è stata prevista, passando dall'intervento 03 "Prestazioni di servizi", anche la spesa per le collaborazioni coordinate e continuative (co.co.co.) e per i servizi svolti da personale anziano (nonni vigili), che per il 2013 ammontano rispettivamente a € 234.076,00 e € 865.768,00.

Il 32% della spesa per le co.co.co. (€ 73.800,00) ed il 10% della spesa per i nonni vigili (€ 83.500,00) sono sostenuti da appositi finanziamenti esterni per progetti specifici e pertanto non incidono sui saldi di bilancio.

Per gli incarichi di collaborazione, l'art. 46, comma 3, D.L. 25/06/2008, n. 112, convertito in L. 6/8/2008, n. 133, dispone che con il bilancio di previsione dev'esserne fissato il limite massimo di spesa consentito. Viene pertanto allegato al bilancio un apposito prospetto che elenca, per tipologia di incarico (consulenze, collaborazioni coordinate e continuative ed incarichi di lavoro autonomo professionale o occasionale), l'ammontare della spesa, suddivisa per singolo Settore. Da detto prospetto, relativamente alle collaborazioni coordinate e continuative, gli stanziamenti riguardano soprattutto i servizi ambientali, sociali ed il Gabinetto del Sindaco, per quest'ultimo previsti per l'ufficio relazioni con il pubblico e per l'unità di progetto Accoglienza ed Integrazione.

Per quanto riguarda i nonni vigili, invece, il loro utilizzo rappresenta un'importante risorsa della comunità per servizi di pubblica utilità, nei settori che abbisognano di un ausilio per la sorveglianza e vigilanza: Servizi Sociali e Scolastici, Attività Culturali, Musei, Biblioteche, Verde e soprattutto Polizia Municipale, a cui è riservato oltre il 60% dello stanziamento.

Focalizzando l'attenzione sulla spesa del personale dipendente, dalla tabella della pagina seguente, che riporta il dettaglio per singola voce, risulta che le risorse finanziarie per remunerare le prestazioni del personale dipendente, compresi oneri riflessi, sono quantificate in € 76.205.539,43, suddivise in:

€ 56.542.557,50 per retribuzioni

€ 15.519.864,55 per oneri riflessi a carico dell'Ente

€ 4.143.117,39 per IRAP (contenuto nell'Intervento 7 "Imposte e tasse").

Rispetto al 2012, la previsione di spesa per le suddette voci subisce una diminuzione pari a € 1.579.388,57, corrispondente al -2,03%, per effetto della riduzione complessiva del numero di dipendenti in forza nel 2013. La diminuzione interessa sia i dipendenti a tempo indeterminato, mediante la mancata sostituzione delle cessazioni (38 unità in meno), che quelli a tempo determinato (13 unità in meno in ragione d'anno).

Correlate alla gestione del personale e conteggiate nella tabella della pagina precedente, sono presenti in bilancio altre voci che formano la spesa totale per il personale, alcune delle non ricomprese nell'intervento 01 "Personale", ma strettamente legate alla gestione delle risorse umane: formazione, mensa, contributi ad oneri ripartito, medicina preventiva, lavoro in somministrazione, ecc., inserite negli interventi trattati nelle pagine successive.

L'ammontare complessivo della spesa, pari a € 77.692.919,43, costituisce il 26,01% delle spese correnti.

## SPESA DEL PERSONALE ANNO 2013

<b>VOCI DI SPESA</b>	<b>STIPENDI (A)</b>	<b>ONERI (B)</b>	<b>IRAP (C)</b>	<b>ONERI + IRAP (B)+(C)</b>	<b>TOTALE (A)+(B)+(C)</b>
<b>a)</b> Personale ruolo cat. A - D e dirigenti 01.01.12 (al netto economie par-time, mansioni superiori)	40.422.922,15	11.313.474,83	2.809.168,71	14.122.643,54	<b>54.545.565,69</b>
<b>b)</b> Personale cat A-D a tempo determinato: temporanei (art. 90 - 92 D. Lgs. 267/2000.) giornalieri (art. 92 D. Lgs. 267/2000.)	2.065.650,66	567.524,59	150.825,65	718.350,24	<b>2.784.000,90</b>
<b>c)</b> Personale dirigente e alte specializzazioni (art. 110 D. Lgs. 267/2000)	1.178.805,08	344.192,16	86.071,69	430.263,85	<b>1.609.068,94</b>
<b>d)</b> Piano cessazioni	-95.216,11	-27.801,58	-6.952,30	-34.753,88	<b>129.969,99</b>
<b>e)</b> Piano assunzioni	109.747,03	32.044,37	8.013,29	40.057,67	<b>149.804,70</b>
<b>f)</b> Personale comandato	20.000,00	0,00	5.839,68	5.839,68	<b>25.839,68</b>
<b>g)</b> F.do risorse decentrate pers.le cat. A-D (escluso art. 15 co 1 lett. k ed incluso art. 15 co 2 e 5 ccnl 01/04/1999)	10.144.463,54	2.665.594,68	744.424,49	3.410.019,17	<b>13.554.482,71</b>
<b>h)</b> F.do straordin. art. 14 co.1 ccnl 01.04.99 Straordinario formazione e concorsi	661.575,14 60.000,00	0,00 0,00	173.322,07 14.880,00	173.322,07 14.880,00	<b>834.897,21</b> <b>74.880,00</b>
<b>i)</b> F.do retrib. di posizione e risultato dirigenti (inclusi € 3.356,97 assorbiti nel tabellare e art. 26 co 2 e 3 ccnl 23/12/1999)	1.974.610,00	624.835,49	157.524,11	782.359,60	<b>2.756.969,60</b>
<b>l)</b> CCNL dip. e dirig. anno 2013					
<b>Totale complessivo</b>	<b>56.542.557,50</b>	<b>15.519.864,55</b>	<b>4.143.117,39</b>	<b>19.662.981,93</b>	<b>76.205.539,43</b>
<b>ALTRE VOCI DI SPESA</b>					
<b>a)</b> Contributi ad onere ripartito					150.000,00
<b>b)</b> Mensa					599.000,00
<b>c)</b> Formazione (Risorse Umane, Polizia Mun. S. Sociali, S. Scolastici, S. Sicurezza Protezione e Gab. del Sindaco)					150.842,00
<b>d)</b> Varie: (commissioni concorsi, noleggio sale ecc...)					54.538,00
<b>e)</b> Stage					10.000,00
<b>f)</b> Formazione finanziata F.S.E. (fondo sociale europeo)					0,00
<b>g)</b> Trasferimenti casa-lavoro					100.000,00
<b>h)</b> Lavoro in somministrazione					270.000,00
<b>i)</b> Medicina preventiva					153.000,00
<b>totale</b>					<b>1.487.380,00</b>
<b>Totale complessivo</b>					<b>77.692.919,43</b>



## 2. ACQUISTO DI BENI DI CONSUMO E/O MATERIE PRIME

Tale intervento risulta per l'anno 2013 pari a € 2.870.735,00 con un'incidenza dello 0,96% sul totale delle spese correnti e si riferisce all'acquisto di beni quali: materiali di cancelleria, libri, massa vestiaria, carburanti, abbonamenti a giornali e riviste specialistiche, beni strumentali, stampati, registri, materiale eliografico, tipografico ed informatico, materiali ad uso didattico, di consumo per manifestazioni culturali, attività sociali, mense scolastiche, per la manutenzione ordinaria di attrezzature e automezzi.

Il monitoraggio della spesa è costante, in particolar modo per alcuni consumi, come i carburanti, i beni a magazzino e la massa vestiario, al fine di contenere i costi o di ricercare forme più vantaggiose di approvvigionamento, come ad esempio l'utilizzo di abbonamenti e riviste in forma elettronica piuttosto che cartacea. Inoltre, per effetto delle disposizioni contenute nel D.L. 78/2010 convertito in L. 122/2010, alcune voci di spesa sono soggette anche nel 2013 a riduzione rispetto alle rispettive somme impegnate a consuntivo 2009 e pertanto i relativi acquisti sono oggetto di un controllo specifico. Esse riguardano acquisti per convegni, mostre, pubblicità, rappresentanza (con una riduzione di almeno l'80% rispetto al consuntivo 2009) e automezzi (riduzione del 20% sul consuntivo 2009). Questi ultimi, in particolare, sono oggetto di monitoraggio a parte sin dal 2000, al fine di razionalizzare e recuperare efficienza.

Tra le buone pratiche, continua l'attenzione alla lotta all'inquinamento attraverso l'acquisto di prodotti "eco-compatibili" o "acquisti verdi" (carta, prodotti per la pulizia, arredi e giochi per le scuole, vestiario per i dipendenti), come si evince nella sezione che riporta i Programmi e gli obiettivi strategici che l'Amministrazione intende mettere in atto nel triennio.

Rispetto all'anno precedente l'ammontare complessivo dell'intervento subisce un leggero incremento.

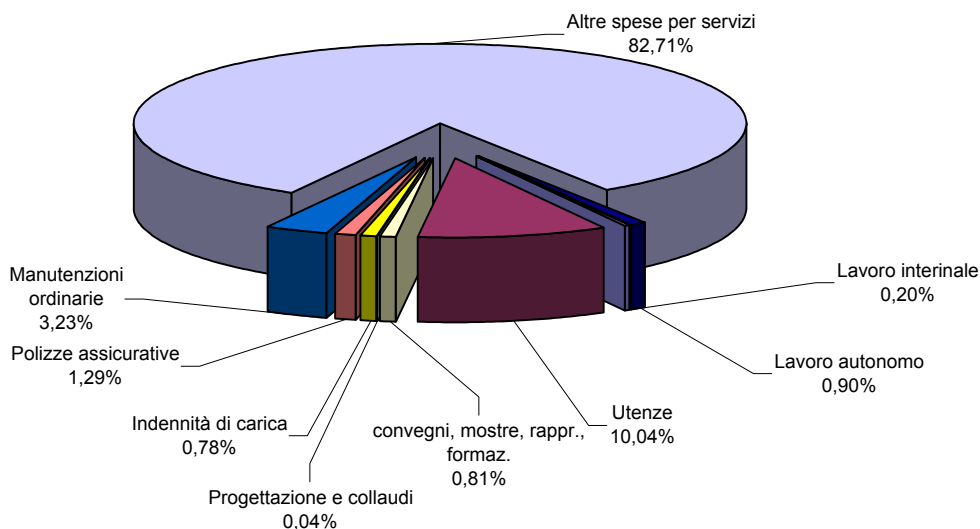
## 3. PRESTAZIONI DI SERVIZIO

La previsione di spesa per il 2013 risulta pari a € 137.920.876,00 con un'incidenza del 46,17% sul totale delle spese correnti. In effetti le "prestazioni di servizio", per impegno di risorse e numerosità di fattori produttivi acquisiti finalizzati all'erogazione di molteplici servizi alla cittadinanza, è l'intervento più importante insieme a quello del personale. Rispetto al 2012 subisce un leggero aumento dello 0,55%.

Una parte consistente, pari ad oltre la metà dell'intervento è finanziata con risorse aventi destinazione vincolata (trasferimenti di enti pubblici e di soggetti privati per progetti finalizzati o contribuzione a vario titolo da parte degli utenti dei servizi erogati).

Nonostante le ristrettezze finanziarie, i servizi non subiscono significative contrazioni grazie alle numerose forme di razionalizzazione messe in atto per contenerne i costi.

Il grafico seguente rappresenta la suddivisione dell'intervento secondo la natura delle voci di spesa.



Nel dettaglio sono previsti:

- € 13.847.900,00 per i contratti di utenza (riscaldamento, illuminazione, servizi telefonici e telematici, fornitura di acqua e gas);

- € 270.000,00 per lavoro interinale.

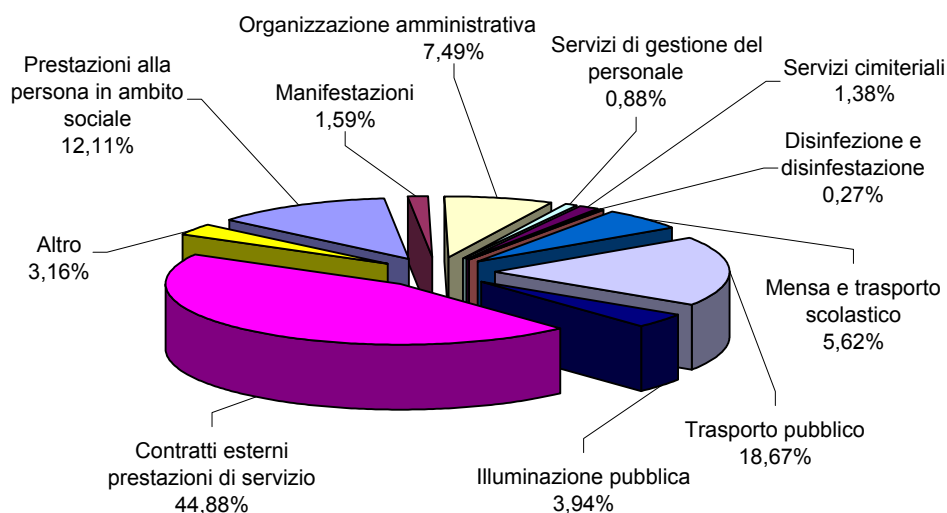
Per gli incarichi di collaborazione, l'art. 46, comma 3, D.L. 25/06/2008, n. 112, convertito in L. 6/8/2008, n. 133, dispone che con il bilancio di previsione dev'esserne fissato il limite massimo di spesa consentito. Viene pertanto allegato al bilancio un apposito prospetto che elenca, per tipologia di incarico (consulenze, collaborazioni coordinate e continuative ed incarichi di lavoro autonomo professionale o occasionale), l'ammontare della spesa, suddivisa per singolo Settore. Relativamente alle collaborazioni di parte corrente, contenute nel suddetto prospetto, le co.co.co. sono state descritte nel precedente paragrafo riguardante la spesa del personale. Per le altre, comprese all'interno dell'intervento "prestazione di servizi" gli stanziamenti registrano:

- € 60.000,00 per incarichi di progettazione e collaudi;
- € 1.247.485,00 per incarichi di lavoro autonomo professionale ed occasionale, mentre non si prevede alcun stanziamento per consulenze, studi e ricerche. La previsione degli incarichi di lavoro autonomo professionale ed occasionale è riferita prevalentemente a spese che garantiscono l'erogazione dei servizi di natura culturale, sociale, scolastica ed assistenziale, sviluppati e consolidati da decenni ed innovati secondo i bisogni emergenti dalle modificazioni strutturali e dinamiche della nostra popolazione. L'organizzazione di tali servizi necessita di professionalità specifiche ed altamente flessibili in orari e luoghi che non sempre ben si conciliano con un rapporto di lavoro subordinato. E' necessario sottolineare, inoltre, che quasi il 50% degli incarichi deriva da iniziative e progetti finanziati da Enti Pubblici, il cui costo, pertanto, non va a gravare sul bilancio comunale (ad esempio iniziative per la cultura, il progetto giovani, l'ambiente, l'integrazione o la spesa per i rilevatori delle indagini Istat). Relativamente agli incarichi professionali per lo svolgimento di mostre, convegni e formazione, la relativa spesa è particolarmente monitorata perchè soggetta a riduzione sulla base della citata legge finanziaria.
- € 1.074.000,00 per indennità di carica, che comprendono le indennità di funzione e i gettoni di presenza degli Organi Istituzionali, Collegio dei Revisori, Nucleo di Valutazione e Commissioni rientranti tra gli organismi collegiali indispensabili per i fini istituzionali.
- € 1.780.000,00 per polizze assicurative, relativamente a responsabilità civile auto, operai, furti, incendi, infortuni, mostre ed altri beni in esposizione al pubblico e immobiliari;
- € 4.457.050,00 per manutenzioni ordinarie di: verde pubblico, beni mobili e immobili, attrezzature informatiche e tecnico-strumentali, segnaletica stradale, automezzi, impianti, ecc. Anche la voce "manutenzioni" è stata interessata dalla legge finanziaria, mediante la previsione di un "contenimento", senza alcuna percentuale di riferimento, tranne che per le autovetture le cui spese di esercizio e di manutenzione devono essere ridotte di almeno il 20% rispetto al consuntivo 2009.

La quota più consistente dell'intervento, di € 114.069.210,00, è costituita dalle "altre spese per servizi" e ricomprende:

- € 13.814.088,00 per prestazioni alla persona in ambito sociale. Vi rientrano i progetti di prevenzione e di accoglienza, le rette ricovero anziani e adulti, l'assistenza domiciliare, il sostegno ai minori, i servizi per disabili, i soggiorni minori, le iniziative del Progetto Giovani (animazione, servizio civile volontario) ed altri interventi in favore di persone in stato di bisogno e di emarginazione;
- € 21.295.184,00 per il trasporto pubblico;
- € 4.500.000,00 per l'illuminazione pubblica (consumi e manutenzione);
- € 6.247.520,00 per servizio mensa scolastica e € 161.800,00 per trasporto alunni ;
- € 8.543.912,00 per spese di funzionamento dell'organizzazione amministrativa, riguardanti: spese postali, trasporti e facchinaggi, condominiali, servizi di pulizia, sicurezza e vigilanza, rilegatura, tipografia, inserzioni e pubblicazioni, aggio esattoriale ed altre spese similari;
- € 1.002.000,00 per servizi correlati alla gestione del personale (mensa, medicina preventiva);
- € 1.579.507,00 per il servizio di trasporto, recupero salme, cremazioni e servizi cimiteriali;
- € 1.808.212,00 per l'organizzazione di manifestazioni;
- € 309.000,00 per servizi di disinfezione e disinfestazione;
- € 3.609.949,00 per altre voci di natura residuale;
- € 51.198.038,00 per contratti esterni di prestazioni di servizio fornite da professionalità specifiche, o da cooperative, enti no-profit, associazioni, o ditte specializzate in fattori produttivi di cui il Comune si approvvigiona per erogare i propri servizi. Tra le prestazioni più significative rientra la realizzazione di progetti di promozione sociale per la famiglia, assistenza domiciliare, affido familiare, soggiorni anziani, laboratori creativi, servizio civile e volontario, iniziative di contenimento del fenomeno della dispersione scolastica, itinerari educativi, informazione e salvaguardia ambientale, iniziative culturali, la gestione delle procedure sanzionatorie. Rientra in questa voce anche il contratto di gestione del servizio rifiuti per € 44.769.656,00, di cui 700.000,00 finanziato con il contributo dell'Acegas Aps per il funzionamento della terza linea del termovalorizzatore.

Il grafico seguente rappresenta la suddivisione delle "Altre spese per servizi" secondo la natura delle voci di spesa appena descritte:



Inoltre, costituiscono voci a parte le spese seguenti che riguardano attività soggette alla citata riduzione da parte della manovra finanziaria: servizi per formazione, la cui riduzione è stabilita nel 50% rispetto al consuntivo 2009, la realizzazione di convegni, di mostre, le spese di pubblicità e di rappresentanza, tutte soggette alla riduzione dell'80%. Il loro ammontare complessivo è di 1.115.231,00.

#### 4. UTILIZZO BENI DI TERZI

La spesa per l'anno 2013 risulta pari a € 4.947.161,00, con un'incidenza dell'1,66% sulle spese correnti.

Essa riguarda la locazione di beni immobili per uffici comunali, sedi di Quartiere e di altri enti con oneri a carico del Comune, l'emergenza abitativa/Casabuona, locazioni di scuole, impianti sportivi, sale per attività sociali e culturali, noleggio di fotocopiatori ed attrezzature informatiche, utilizzo di banche dati e licenze d'uso.

Da notare che la Legge di Stabilità (L. 228/2012) ha vietato:

- per gli immobili, la stipula di contratti di locazione passiva, salvo che si tratti di rinnovi o che la locazione avvenga per acquisire, a condizioni più vantaggiose, la disponibilità di locali in sostituzione di immobili dismessi, ovvero per continuare ad avere la disponibilità di immobili venduti;
- per le autovetture, il divieto di stipulare contratti di locazione finanziaria ad esse riferite, tranne che per i servizi istituzionali di tutela dell'ordine e della sicurezza pubblica e per i servizi socio-sanitari svolti per garantire i livelli essenziali di assistenza.

Complessivamente l'ammontare dell'intervento registra una leggera riduzione rispetto al 2012.

#### 5. TRASFERIMENTI

Per l'anno 2013 si prevede una spesa pari a € 53.954.401,11 che incide per il 18,06% sul totale delle spese correnti ed aumenta, rispetto al 2012 di oltre 34 milioni, dovuto soprattutto all'istituzione del Fondo di Solidarietà Comunale, alimentato da una quota di gettito IMU da ripartire con modalità fissate con decreto del Presidente del Consiglio dei Ministri e che ha lo scopo di garantire, tra i comuni, una distribuzione equa delle risorse disponibili.

I trasferimenti si riferiscono a:

- trasferimenti a persone, enti e associazioni per un totale di € 19.641.047,00, di cui una parte rilevante, pari al 32% riguarda contributi e trasferimenti vincolati ad entrate specifiche.
- trasferimenti ad Amministrazioni Pubbliche, per € 34.303.354,11 in cui la voce più notevole è data dal Fondo di Solidarietà Comunale di cui si è parlato in precedenza.
- trasferimenti per mostre, per € 10.000,00, interamente vincolati ad entrate finalizzate.

Tra le voci emergono: il sostegno economico alle persone ed alle famiglie, che ammonta a € 5.854.182,00, quasi totalmente destinati ai servizi sociali, i trasferimenti ad enti ed associazioni, che ammontano a € 6.798.089,00 e sono relativi prevalentemente a servizi convenzionati nell'ambito scolastico, seguito dall'area sociale, culturale e sportiva, comprese le attività di quartiere, il fondo sociale per la locazione per € 1.000.000,00, i contributi all'Asl per sostegni socio-sanitari e quelli ad altri enti del settore pubblico, prevalentemente per prevenzione dispersione scolastica, scuole elementari, scuole medie, politiche di integrazione.

La quota residua riguarda rimborsi per proventi riscossi non dovuti, trasferimenti a seguito di convenzioni per lo svolgimento di servizi, quote associative ed eventuali rimborsi per danni, onorari ai giudici ed altri rimborsi.

## **6. INTERESSI PASSIVI ED ONERI FINANZIARI**

Si prevede per l'anno 2013 una spesa complessiva di € 5.087.430,00 che riguarda prevalentemente gli interessi passivi su mutui e prestiti. L'incidenza sulle spese correnti è pari all'1,70% e, rispetto al 2012, la riduzione è di oltre 400.000,00 euro.

## **7. IMPOSTE E TASSE**

Per l'anno 2013 è prevista una spesa complessiva pari a € 6.754.166,00 con un'incidenza sul totale delle spese del 2,26% e con un aumento rispetto al 2012 di € 1.235.452,00. Resta prevalente l'importo dell'IRAP (circa il 65% dell'intero intervento), che diminuisce rispetto lo scorso anno a causa del minor esborso previsto per il personale dipendente. L'intervento comprende anche il "Fondo integrazione IVA", costituito da apposite somme stanziare per far fronte al possibile incremento dell'IVA, previsto dall'1/7/2013 dalla Legge di Stabilità.

## **8. ONERI STRAORDINARI DELLA GESTIONE CORRENTE**

E' stato stanziato l'importo di euro 435.405,00 sotto la voce "oneri straordinari della gestione corrente", corrispondente alla restituzione di tributi riscossi e non dovuti, che fino al 2012 erano classificati sotto l'intervento "trasferimenti".

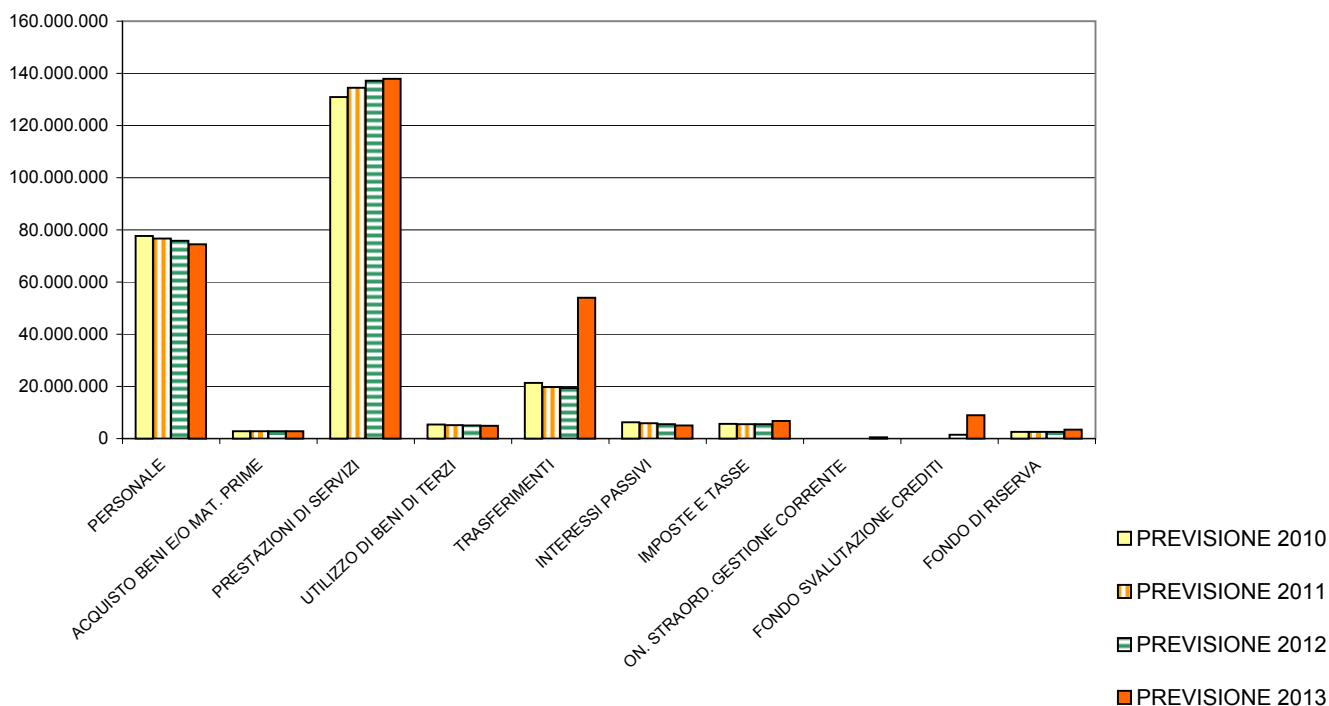
## **9. FONDO DI RISERVA E FONDO SVALUTAZIONE CREDITI**

Per l'anno 2013 è stata stanziata una somma pari a € 3.387.145,35 quale fondo di riserva, corrispondente all'1,13% delle spese correnti, secondo quanto previsto dal vigente regolamento di contabilità e nel rispetto di quanto stabilito dall'art. 166 del TUEL 267/2000, che dispone una percentuale non inferiore allo 0,30 e non superiore al 2 per cento del totale delle spese correnti inizialmente previste in bilancio. Secondo le recenti disposizioni normative (art. 3, co. 1, lett. g, del D.L. 10 ottobre 2012, n. 174, convertito dalla L. 7 dicembre 2012, n. 213), inoltre, è stata riservata la metà della quota minima prevista alla copertura di eventuali spese non prevedibili, la cui mancata effettuazione comporta danni certi all'amministrazione.

Per il corrente anno è stanziato l'importo di € 8.896.267,00 (quasi il 3% delle spese correnti) nel fondo svalutazione crediti, per far fronte ad eventuali crediti di difficile esigibilità, secondo le prescrizioni del D.L. 95/2012.

## SPESE CORRENTI PER INTERVENTO

INTERVENTI	PREVISIONE 2010	PREVISIONE 2011	PREVISIONE 2012	PREVISIONE 2013	INCIDENZA 2012
PERSONALE	77.716.076,00	76.687.191,00	75.782.552,00	74.501.816,00	24,94%
ACQUISTO BENI E/O MAT. PRIME	2.882.749,00	2.822.413,00	2.814.670,00	2.870.735,00	0,96%
PRESTAZIONI DI SERVIZI	130.859.518,00	134.536.751,00	137.169.826,00	137.920.876,00	46,17%
UTILIZZO DI BENI DI TERZI	5.355.977,00	5.118.642,00	5.027.284,00	4.947.161,00	1,66%
TRASFERIMENTI	21.338.655,00	19.770.701,00	19.416.628,00	53.954.401,11	18,06%
INTERESSI PASSIVI	6.223.144,00	5.890.033,00	5.518.678,00	5.087.430,00	1,70%
IMPOSTE E TASSE	5.621.694,00	5.479.292,00	5.518.714,00	6.754.166,00	2,26%
ON. STRAORD. GESTIONE CORRENTE	-	-	-	435.405,00	0,15%
FONDO SVALUTAZIONE CREDITI	-	-	1.500.831,00	8.896.267,00	2,98%
FONDO DI RISERVA	2.525.231,00	2.547.081,00	2.557.081,00	3.387.145,35	1,13%
<b>TOTALE</b>	<b>252.523.044,00</b>	<b>252.852.104,00</b>	<b>255.306.264,00</b>	<b>298.755.402,46</b>	<b>100,00%</b>

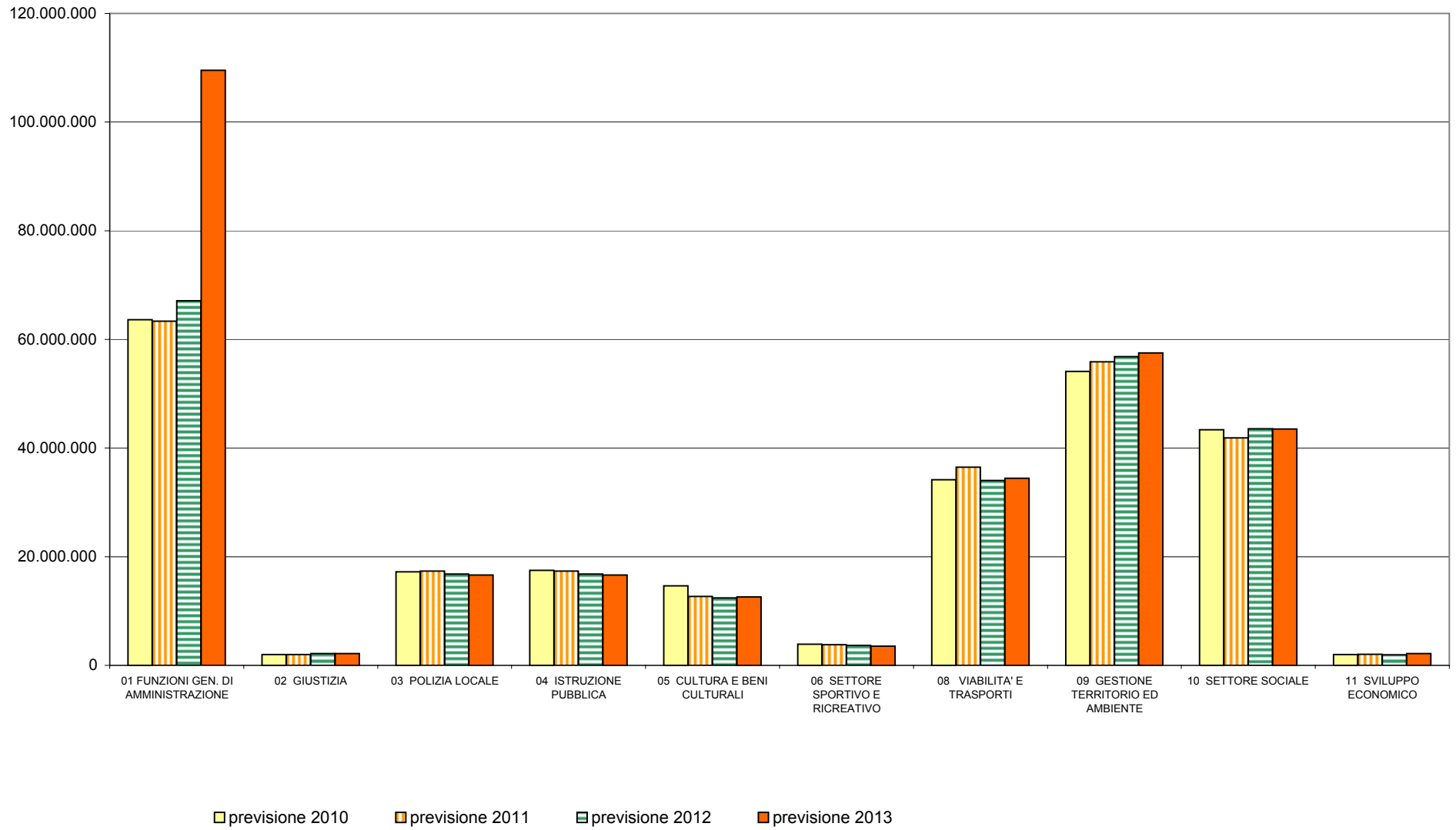




## SPESE CORRENTI PER FUNZIONI E SERVIZI

SPESE CORRENTI PER FUNZIONI							
FUNZIONI	previsione 2010	previsione 2011	previsione 2012	incidenza 2012	previsione 2013	incidenza 2013	variazione 2013 su 2012
01 FUNZIONI GEN. DI AMMINISTRAZIONE	63.647.721,00	63.361.903,00	67.115.219,00	26,29%	109.519.733,46	36,66%	63,18%
02 GIUSTIZIA	1.986.927,00	2.004.304,00	2.157.382,00	0,85%	2.174.638,00	0,73%	0,80%
03 POLIZIA LOCALE	17.218.791,00	17.362.046,00	16.816.587,00	6,59%	16.647.999,00	5,57%	-1,00%
04 ISTRUZIONE PUBBLICA	17.493.409,00	17.372.502,00	16.793.519,00	6,58%	16.615.102,00	5,56%	-1,06%
05 CULTURA E BENI CULTURALI	14.647.908,00	12.670.504,00	12.398.538,00	4,86%	12.602.581,00	4,22%	1,65%
06 SETTORE SPORTIVO E RICREATIVO	3.899.384,00	3.808.511,00	3.672.134,00	1,44%	3.552.048,00	1,19%	-3,27%
08 VIABILITA' E TRASPORTI	34.153.042,00	36.468.901,00	34.045.028,00	13,33%	34.459.268,00	11,53%	1,22%
09 GESTIONE TERRITORIO ED AMBIENTE	54.101.983,00	55.882.077,00	56.805.479,00	22,25%	57.506.626,00	19,25%	1,23%
10 SETTORE SOCIALE	43.367.365,00	41.866.113,00	43.571.750,00	17,07%	43.489.257,00	14,56%	-0,19%
11 SVILUPPO ECONOMICO	2.006.514,00	2.055.243,00	1.930.628,00	0,76%	2.188.150,00	0,73%	13,34%
<b>TOTALE</b>	<b>252.523.044,00</b>	<b>252.852.104,00</b>	<b>255.306.264,00</b>	<b>100,00%</b>	<b>298.755.402,46</b>	<b>100,00%</b>	<b>17,02%</b>

## Spese correnti per Funzioni





Complessivamente, nel 2013, la spesa corrente è aumentata di € 44.708.496,46 rispetto al 2012

Come viene evidenziato nella tabella seguente, che distingue le spese sostenute da entrate a destinazione vincolata dalle spese "libere", cioè finanziate da risorse indistinte di entrate correnti, l'incremento è interamente nelle spese "libere" e quasi il 75% ne è costituito dal Fondo di Solidarietà Comunale, di cui si è parlato in precedenza.

Dal prospetto che segue, infatti, risulta che gli aumenti riguardano "Funzioni generali di amministrazione", "Giustizia", "Viabilità e Trasporti" e "Sviluppo economico", mentre tutte le altre funzioni registrano una riduzione di risorse. Nella funzione "Giustizia" l'aumento è di lieve entità, nella "Viabilità e Trasporti" riguarda principalmente l'illuminazione pubblica e, in misura minore, la viabilità. Nella funzione "Funzioni generali di amministrazione", invece, oltre al Fondo di Solidarietà Comunale, che ammonta a circa 33,5 milioni, si registra, per il fondo svalutazione crediti, un incremento di circa 7,4 milioni di euro rispetto allo stanziamento del 2012. Qualche incremento, inoltre, è riferito alla gestione del patrimonio dell'ente, sia in termini di utenze, che di manutenzioni.

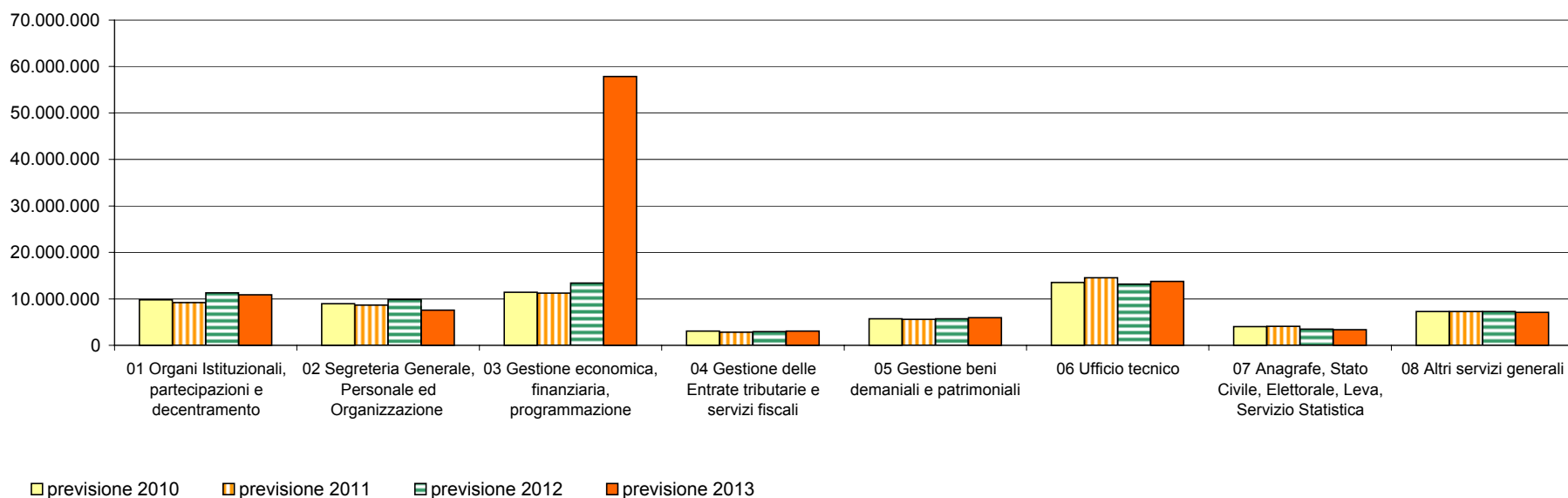
L'obiettivo resta comunque, per tutte le funzioni e servizi dell'Ente, il mantenimento degli attuali livelli quantitativi e qualitativi.

Sul fronte delle spese "vincolate", si assiste oltre ad una forte riduzione nella funzione "Funzioni generali di amministrazione", a decrementi poco significativi nelle funzioni "Giustizia", "Polizia Locale", "Istruzione pubblica" e "Settore sociale", mentre le altre beneficiano di qualche aumento, anche se di entità non particolarmente considerevole in termini assoluti.

FUNZIONI	previsione 2012 spese libere	previsione 2013 spese libere	differenza in %	previsione 2012 spese vincolate	previsione 2013 spese vincolate	differenza in %
01 FUNZIONI GEN. DI AMMINISTRAZIONE	60.940.298,00	105.753.125,46	73,54	6.174.921,00	3.766.608,00	- 39,00
02 GIUSTIZIA	2.097.382,00	2.124.638,00	1,30	60.000,00	50.000,00	- 16,67
03 POLIZIA LOCALE	16.085.587,00	15.945.499,00	- 0,87	731.000,00	702.500,00	- 3,90
04 ISTRUZIONE PUBBLICA	16.391.519,00	16.258.602,00	- 0,81	402.000,00	356.500,00	- 11,32
05 CULTURA E BENI CULTURALI	9.590.538,00	9.571.581,00	- 0,20	2.808.000,00	3.031.000,00	7,94
06 SETTORE SPORTIVO E RICREATIVO	3.553.479,00	3.399.174,00	- 4,34	118.655,00	152.874,00	28,84
08 VIABILITA' E TRASPORTI	14.379.028,00	14.714.828,00	2,34	19.666.000,00	19.744.440,00	0,40
09 GESTIONE TERRITORIO ED AMBIENTE	11.085.337,00	10.917.188,00	- 1,52	45.720.142,00	46.589.438,00	1,90
10 SETTORE SOCIALE	34.072.040,00	34.011.547,00	- 0,18	9.499.710,00	9.477.710,00	- 0,23
11 SVILUPPO ECONOMICO	1.849.628,00	2.057.150,00	11,22	81.000,00	131.000,00	61,73
<b>TOTALE</b>	<b>170.044.836,00</b>	<b>214.753.332,46</b>	<b>26,29</b>	<b>85.261.428,00</b>	<b>84.002.070,00</b>	<b>- 1,48</b>

### 01 Funzioni generali di amministrazione e di controllo

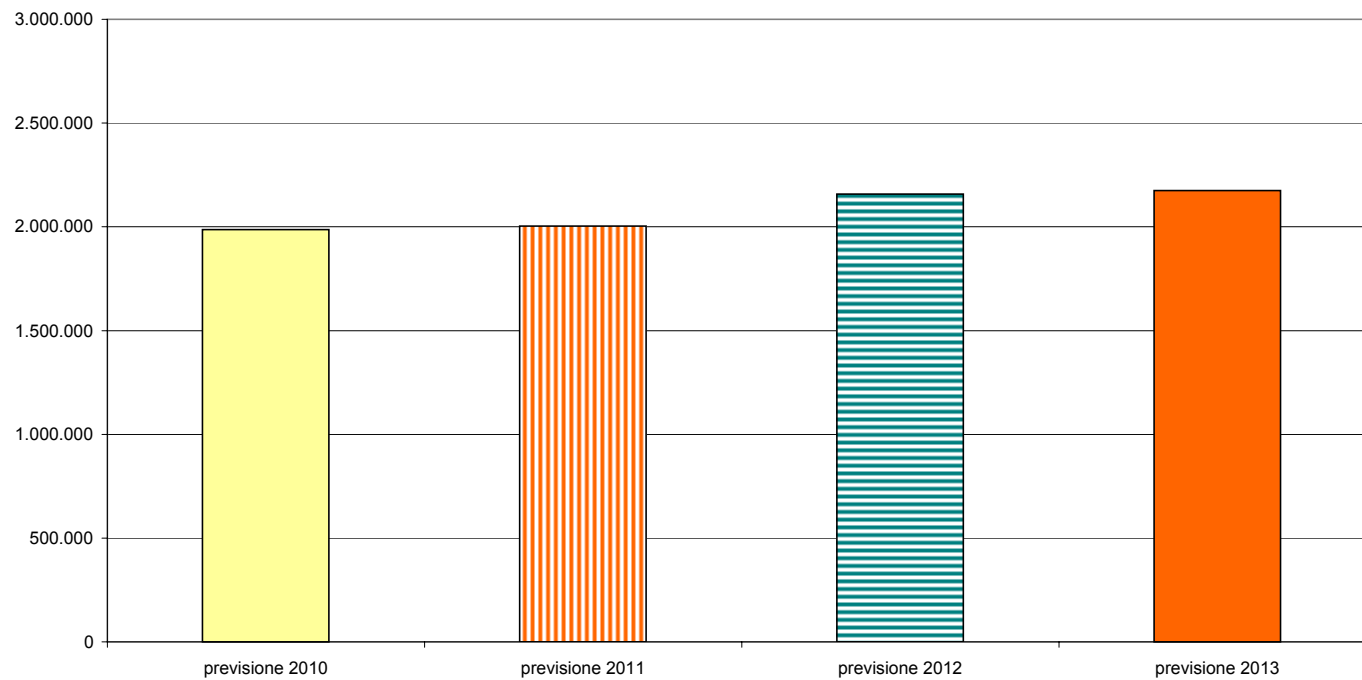
	previsione 2010	previsione 2011	previsione 2012	previsione 2013
01 Organi Istituzionali, partecipazioni e decentramento	9.800.668,00	9.172.549,00	11.277.230,00	10.881.184,00
02 Segreteria Generale, Personale ed Organizzazione	8.935.156,00	8.676.513,00	9.864.226,00	7.570.817,00
03 Gestione economica, finanziaria, programmazione	11.402.443,00	11.208.389,00	13.389.282,00	57.832.739,46
04 Gestione delle Entrate tributarie e servizi fiscali	3.054.274,00	2.807.539,00	2.925.815,00	3.085.780,00
05 Gestione beni demaniali e patrimoniali	5.680.525,00	5.616.303,00	5.705.825,00	5.926.376,00
06 Ufficio tecnico	13.507.399,00	14.540.680,00	13.177.045,00	13.769.111,00
07 Anagrafe, Stato Civile, Elettorale, Leva, Servizio Statistica	4.010.444,00	4.070.416,00	3.494.179,00	3.363.381,00
08 Altri servizi generali	7.256.812,00	7.269.514,00	7.281.617,00	7.090.345,00
<b>TOTALE 01 FUNZIONI GENERALI DI AMMINISTRAZIONE</b>	<b>63.647.721,00</b>	<b>63.361.903,00</b>	<b>67.115.219,00</b>	<b>109.519.733,46</b>



N.B. nei servizi 03 e 06 sono accorpate le spese riferite alle utenze di tutte le altre funzioni e servizi.

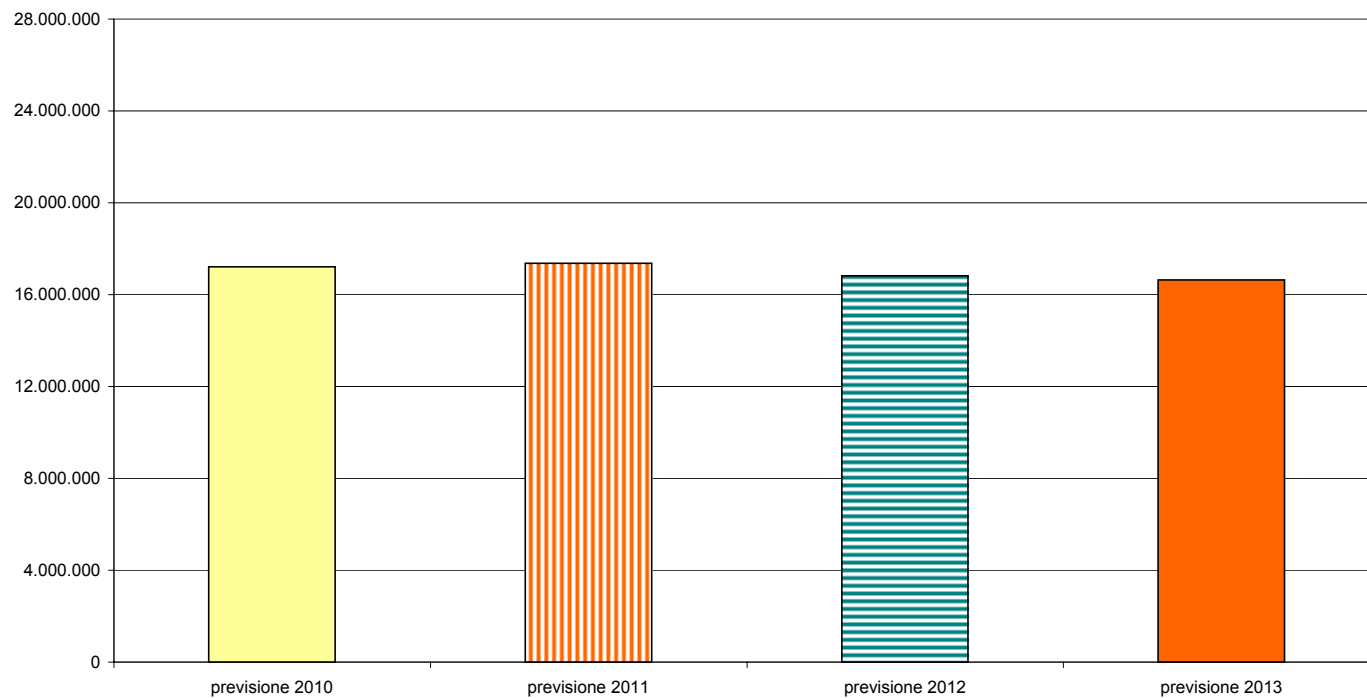
## 02 Funzioni relative alla giustizia

	previsione 2010	previsione 2011	previsione 2012	previsione 2013
01 Uffici Giudiziari	1.986.927,00	2.004.304,00	2.157.382,00	2.174.638,00
<b>TOTALE 02 FUNZIONI RELATIVE ALLA GIUSTIZIA</b>	<b>1.986.927,00</b>	<b>2.004.304,00</b>	<b>2.157.382,00</b>	<b>2.174.638,00</b>



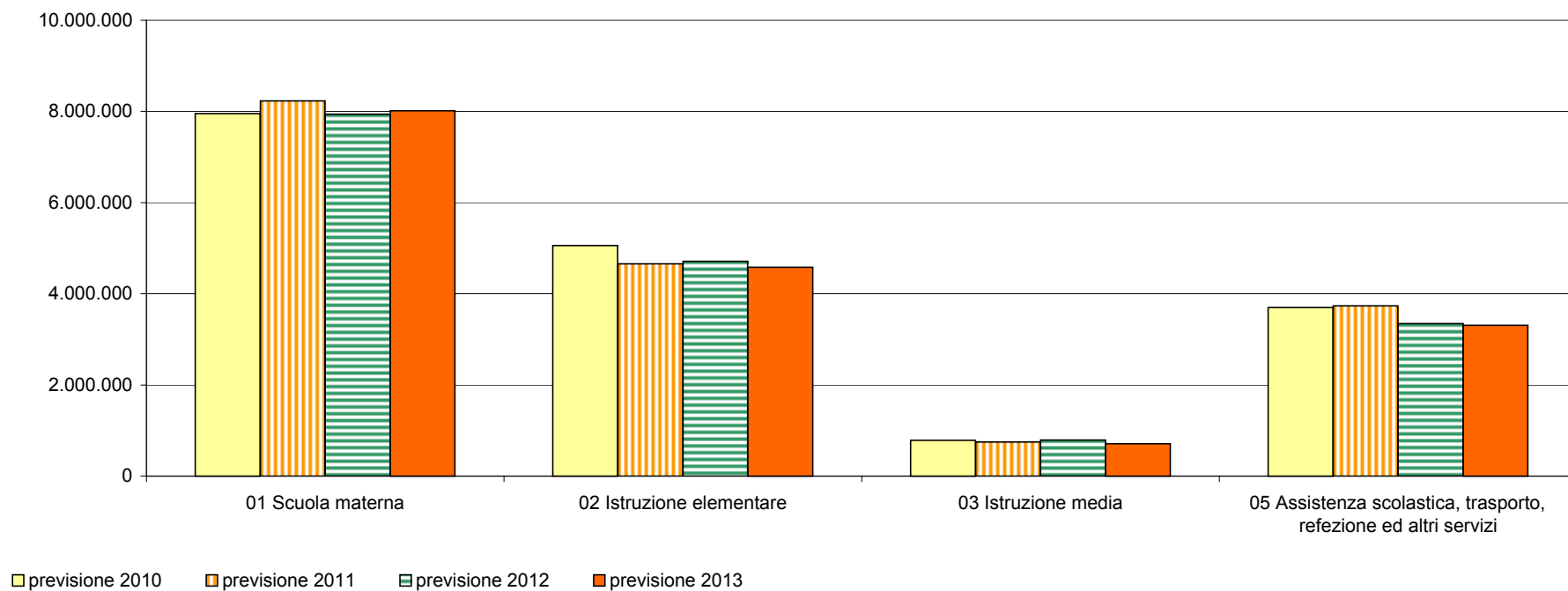
### 03 Funzioni di polizia locale

	previsione 2010	previsione 2011	previsione 2012	previsione 2013
01 Polizia Municipale	17.218.791,00	17.362.046,00	16.816.587,00	16.647.999,00
<b>TOTALE 03 FUNZIONI DI POLIZIA LOCALE</b>	<b>17.218.791,00</b>	<b>17.362.046,00</b>	<b>16.816.587,00</b>	<b>16.647.999,00</b>



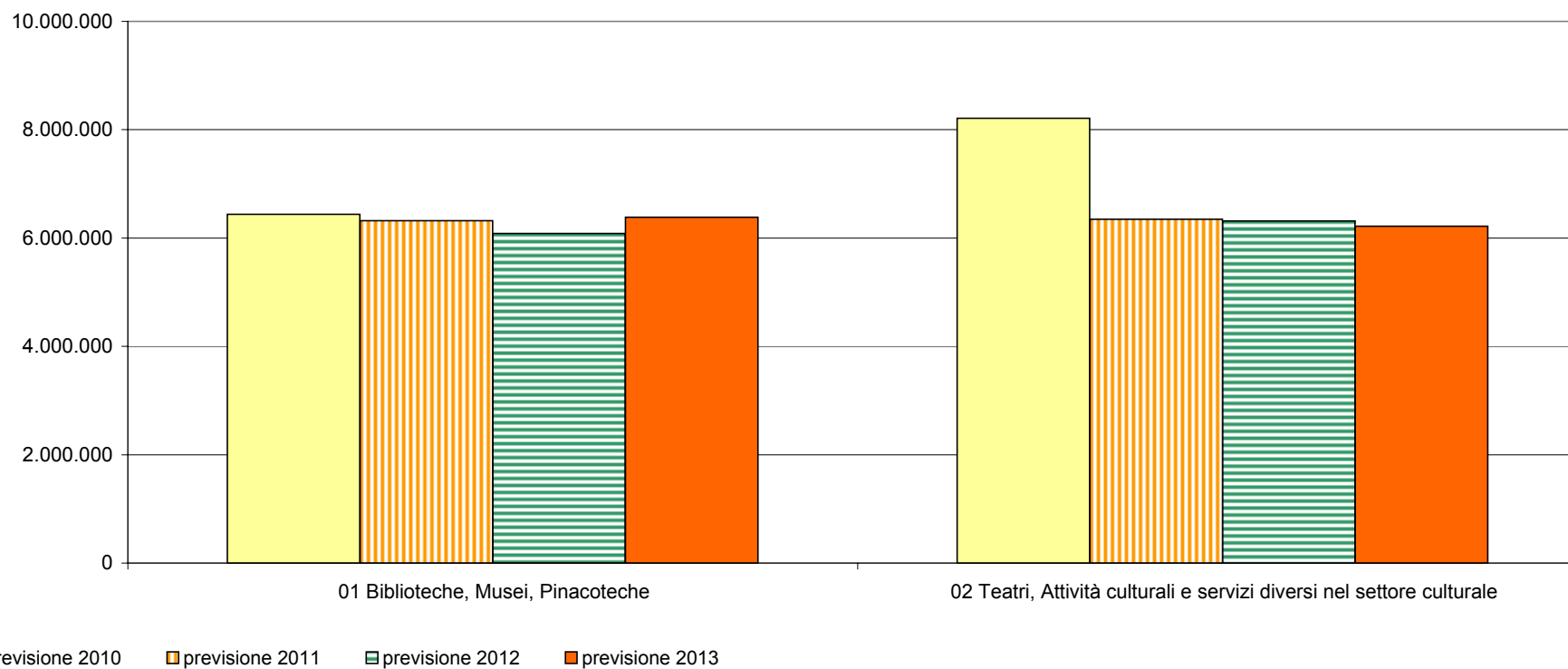
#### 04 Funzioni di istruzione pubblica

	previsione 2010	previsione 2011	previsione 2012	previsione 2013
01 Scuola materna	7.955.463,00	8.230.091,00	7.943.120,00	8.014.308,00
02 Istruzione elementare	5.057.685,00	4.657.470,00	4.714.460,00	4.580.264,00
03 Istruzione media	784.928,00	748.449,00	791.408,00	712.040,00
05 Assistenza scolastica, trasporto, refezione ed altri servizi	3.695.333,00	3.736.492,00	3.344.531,00	3.308.490,00
<b>TOTALE 04 FUNZIONI DI ISTRUZIONE PUBBLICA</b>	<b>17.493.409,00</b>	<b>17.372.502,00</b>	<b>16.793.519,00</b>	<b>16.615.102,00</b>



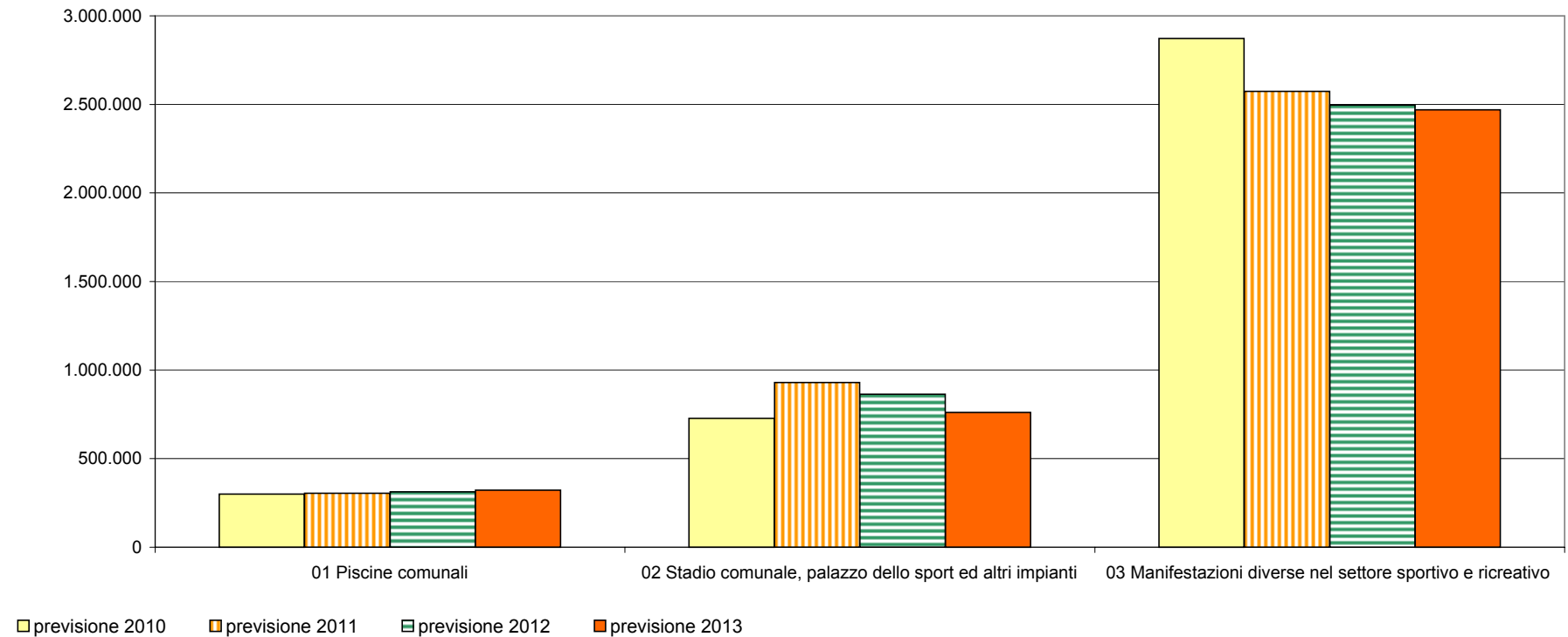
### 05 Funzioni relative alla cultura ed ai beni culturali

	previsione 2010	previsione 2011	previsione 2012	previsione 2013
01 Biblioteche, Musei, Pinacoteche	6.436.650,00	6.321.116,00	6.083.679,00	6.384.972,00
02 Teatri, Attività culturali e servizi diversi nel settore culturale	8.211.258,00	6.349.388,00	6.314.859,00	6.217.609,00
<b>TOTALE 05 FUNZIONI RELATIVE ALLA CULTURA ED AI BENI CULTURALI</b>	<b>14.647.908,00</b>	<b>12.670.504,00</b>	<b>12.398.538,00</b>	<b>12.602.581,00</b>



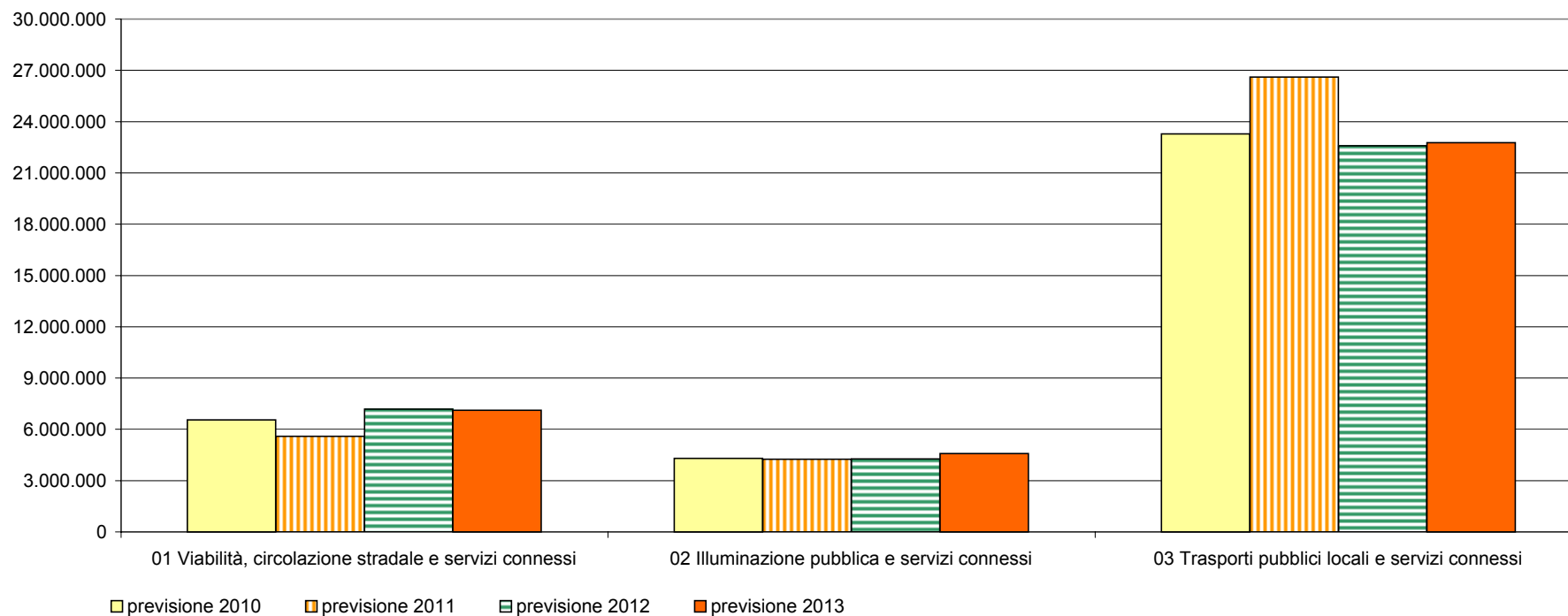
### 06 Funzioni nel settore sportivo e ricreativo

	previsione 2010	previsione 2011	previsione 2012	previsione 2013
01 Piscine comunali	299.734,00	305.000,00	313.000,00	322.000,00
02 Stadio comunale, palazzo dello sport ed altri impianti	728.153,00	929.919,00	863.046,00	760.427,00
03 Manifestazioni diverse nel settore sportivo e ricreativo	2.871.497,00	2.573.592,00	2.496.088,00	2.469.621,00
<b>TOTALE 06 FUNZIONI NEL SETTORE SPORTIVO E RICREATIVO</b>	<b>3.899.384,00</b>	<b>3.808.511,00</b>	<b>3.672.134,00</b>	<b>3.552.048,00</b>



### 08 Funzioni nel campo della viabilità e dei trasporti

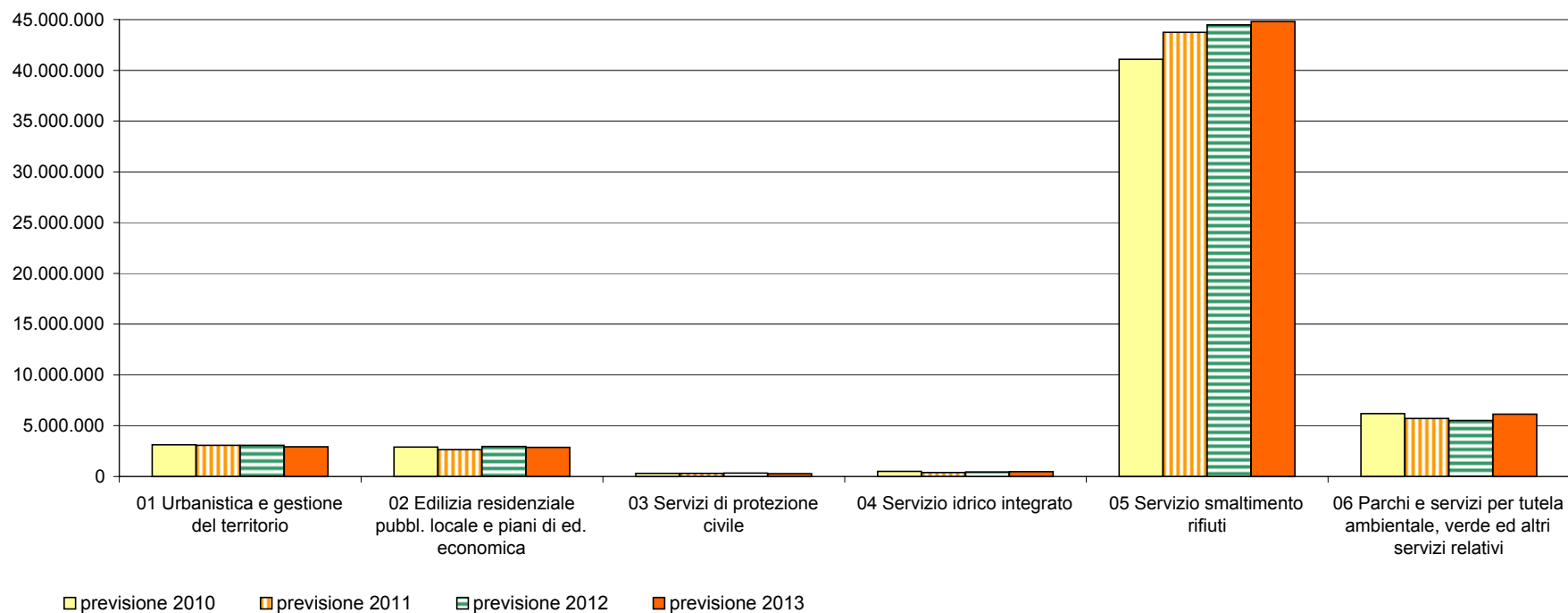
	previsione 2010	previsione 2011	previsione 2012	previsione 2013
01 Viabilità, circolazione stradale e servizi connessi	6.560.608,00	5.597.519,00	7.187.738,00	7.112.418,00
02 Illuminazione pubblica e servizi connessi	4.308.969,00	4.256.307,00	4.272.860,00	4.583.659,00
03 Trasporti pubblici locali e servizi connessi	23.283.465,00	26.615.075,00	22.584.430,00	22.763.191,00
<b>TOTALE 08 FUNZIONI NEL CAMPO DELLA VIABILITA' E DEI TRASPORTI</b>	<b>34.153.042,00</b>	<b>36.468.901,00</b>	<b>34.045.028,00</b>	<b>34.459.268,00</b>





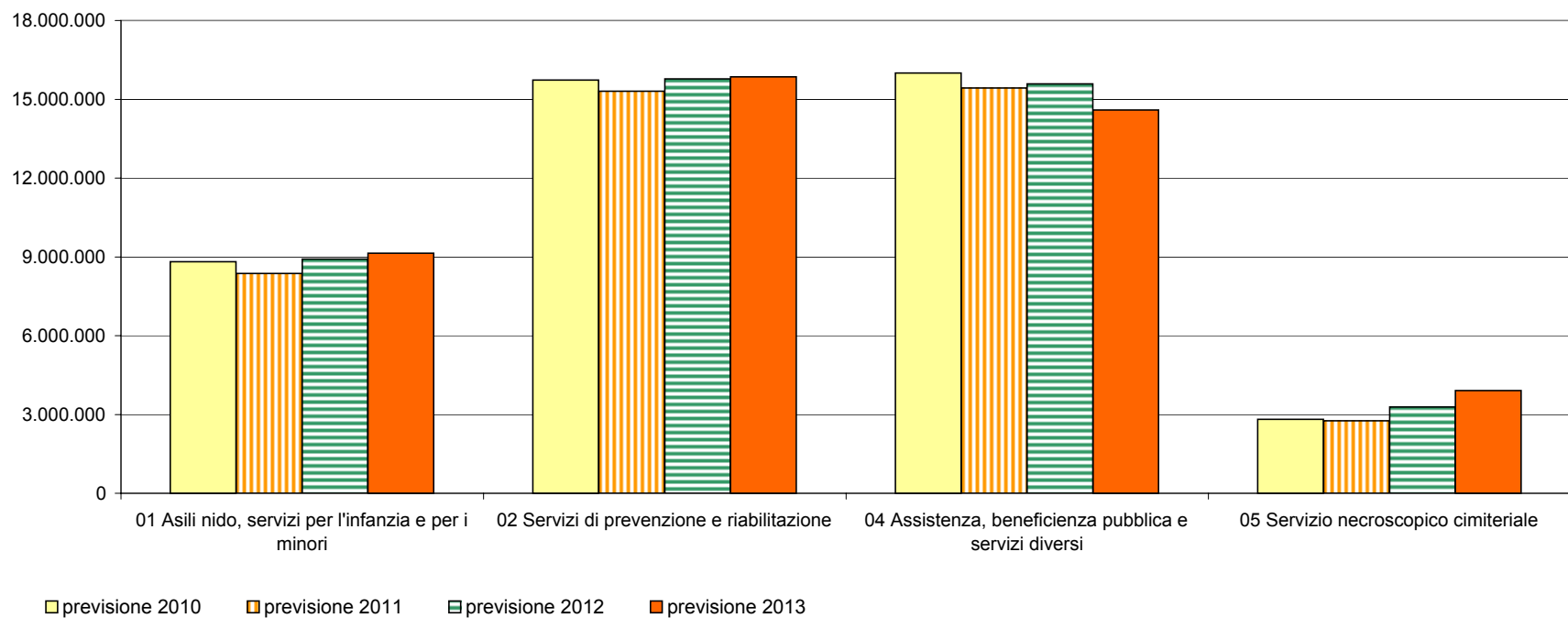
## 09 Funzioni riguardanti la gestione del territorio

	previsione 2010	previsione 2011	previsione 2012	previsione 2013
01 Urbanistica e gestione del territorio	3.125.961,00	3.068.673,00	3.055.875,00	2.925.421,00
02 Edilizia residenziale pubbl. locale e piani di ed. economica	2.889.253,00	2.642.853,00	2.969.230,00	2.881.753,00
03 Servizi di protezione civile	312.133,00	318.711,00	342.434,00	283.922,00
04 Servizio idrico integrato	495.270,00	381.824,00	464.196,00	487.210,00
05 Servizio smaltimento rifiuti	41.096.096,00	43.740.844,00	44.459.942,00	44.799.656,00
06 Parchi e servizi per tutela ambientale, verde ed altri servizi relativi	6.183.270,00	5.729.172,00	5.513.802,00	6.128.664,00
<b>TOTALE 09 FUNZIONI RIGUARDANTI LA GESTIONE DEL TERRITORIO</b>	<b>54.101.983,00</b>	<b>55.882.077,00</b>	<b>56.805.479,00</b>	<b>57.506.626,00</b>



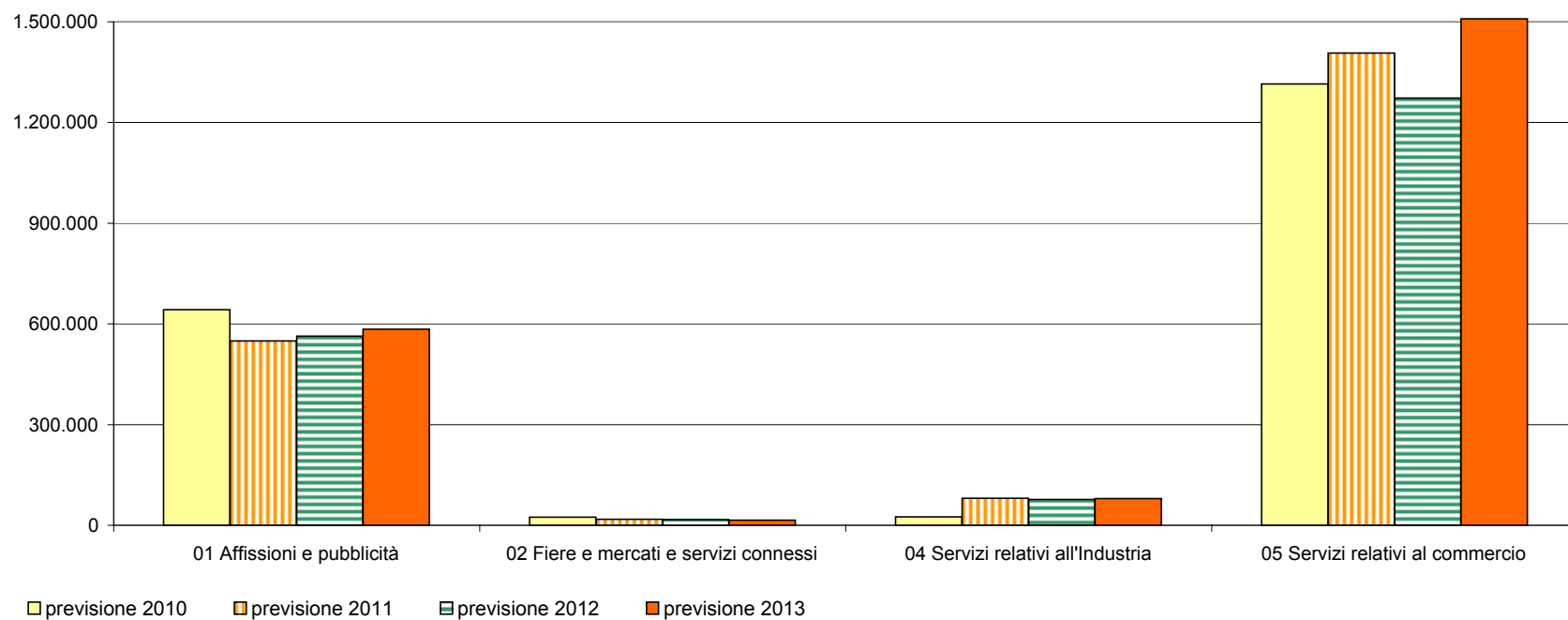
## 10 Funzioni nel settore sociale

	previsione 2010	previsione 2011	previsione 2012	previsione 2013
01 Asili nido, servizi per l'infanzia e per i minori	8.813.076,00	8.364.644,00	8.920.519,00	9.137.450,00
02 Servizi di prevenzione e riabilitazione	15.735.412,00	15.308.205,00	15.778.313,00	15.851.630,00
04 Assistenza, beneficenza pubblica e servizi diversi	16.003.941,00	15.428.202,00	15.583.393,00	14.590.853,00
05 Servizio necroscopico cimiteriale	2.814.936,00	2.765.062,00	3.289.525,00	3.909.324,00
<b>TOTALE 10 FUNZIONI NEL SETTORE SOCIALE</b>	<b>43.367.365,00</b>	<b>41.866.113,00</b>	<b>43.571.750,00</b>	<b>43.489.257,00</b>



### 11 Funzioni nel campo dello sviluppo economico

	previsione 2010	previsione 2011	previsione 2012	previsione 2013
01 Affissioni e pubblicità	642.177,00	549.473,00	563.856,00	584.355,00
02 Fiere e mercati e servizi connessi	24.289,00	18.297,00	16.841,00	15.303,00
04 Servizi relativi all'Industria	25.132,00	80.120,00	77.335,00	79.458,00
05 Servizi relativi al commercio	1.314.916,00	1.407.353,00	1.272.596,00	1.509.034,00
<b>TOTALE 11 FUNZIONI NEL CAMPO DELLO SVILUPPO ECONOMICO</b>	<b>2.006.514,00</b>	<b>2.055.243,00</b>	<b>1.930.628,00</b>	<b>2.188.150,00</b>



**INDICI ECONOMICO - FINANZIARI  
DAI BILANCI DI PREVISIONE (2009/2013)**

<b>PARTE ENTRATE</b>		<b>2009</b>	<b>2010</b>	<b>2011</b>	<b>2012</b>	<b>2013</b>
<b>1</b>	<b>AUTONOMIA FINANZIARIA</b>					
	Entrate tributarie + extratributarie / entrate correnti	63,19%	66,24%	67,84%	87,60%	89,44%
<b>2</b>	<b>INTERVENTO PUBBLICO (ERARIALE E REGIONALE, ECC.)</b>					
	Entrate per trasferimenti / entrate correnti	36,81%	33,76%	32,16%	12,40%	10,56%
<b>3</b>	<b>AUTONOMIA IMPOSITIVA</b>					
	Entrate tributarie / entrate correnti	39,23%	47,13%	48,03%	69,91%	70,98%
<b>4</b>	<b>AUTONOMIA EXTRATRIBUTARIA</b>					
	Entrate extratributarie / entrate correnti	23,96%	19,11%	19,81%	17,69%	18,47%
<b>5</b>	<b>INCIDENZA ENTRATE TRIBUTARIE</b>					
	Entrate tributarie / entrate tributarie + extratributarie	62,08%	71,15%	70,80%	79,81%	79,35%
<b>6</b>	<b>INCIDENZA ENTRATE EXTRATRIBUTARIE</b>					
	Entrate extratributarie / entrate tributarie + extratributarie	37,92%	28,85%	29,20%	20,19%	20,65%
<b>7</b>	<b>TOTALE ENTRATE FINANZIARIE</b> per abitante					
	Entrate tributarie, trasferimenti, extratributarie / popolazione	995,75	1.218,54	1.217,20	1.263,15	1.437,38
<b>8</b>	<b>PRESSIONE TRIBUTARIA</b> per abitante					
	Entrate tributarie / popolazione	390,64	574,29	584,60	883,10	1.020,21
<b>9</b>	<b>ENTRATE EXTRATRIBUTARIE</b> per abitante					
	Entrate extratributarie / popolazione	238,61	232,90	241,10	223,43	265,43
<b>10</b>	<b>PRESSIONE TRIBUTARIA ED EXTRATRIBUTARIA</b> per abitante					
	Entrate tributarie + extratributarie / popolazione	629,25	807,19	825,70	1.106,52	1.285,64
<b>11</b>	<b>INCIDENZA TRASFERIMENTI</b> per abitante					
	Entrate da trasferimenti / popolazione	366,50	411,35	391,51	156,63	151,74
<b>12</b>	<b>INCIDENZA TRASFERIMENTI STATALI E REGIONALI</b> per abitante					
	Trasferimenti statali + regionali (comprese funz. delegate) / popolaz.	359,08	385,76	363,88	126,52	125,60
<b>13</b>	<b>PROVENTI DEI SERVIZI PUBBLICI</b>					
	Entrate da servizi / entrate extratributarie	53,53%	56,74%	56,61%	45,64%	40,69%
<b>14</b>	<b>PROVENTI BENI DELL'ENTE</b>					
	Proventi patrim. / entrate extratributarie	23,62%	24,69%	23,72%	26,78%	22,04%
<b>15</b>	<b>ALTRI PROVENTI</b>					
	Altri proventi / entrate extratributarie	22,85%	18,57%	19,67%	27,58%	37,27%

<b>PARTE SPESE</b>		<b>2009</b>	<b>2010</b>	<b>2011</b>	<b>2012</b>	<b>2013</b>
16	<b>INDICE DI INDEBITAMENTO SU ENTRATE CORRENTI</b>					
	Interessi + quota capitale mutui e prestiti obbl./entrate correnti	8,95%	7,22%	6,66%	6,29%	5,58%
17	<b>RIGIDITA' SPESA PER QUOTA CAPITALE MUTUI</b>					
	Quota capitale mutui e prestiti obbl. / entrate correnti	5,50%	4,86%	4,45%	4,25%	3,96%
18	<b>RIGIDITA' SPESA PER INTERESSI MUTUI</b>					
	Interessi mutui e prestiti obbl./ entrate correnti	3,44%	2,36%	2,21%	2,04%	1,61%
19	<b>RIGIDITA' STRUTTURALE SPESE (PERSONALE + MUTUI)</b>					
	Spese personale + IRAP + rate mutui e prestiti obbl./entrate correnti	48,00%	38,86%	37,75%	35,87%	31,22%
20	<b>RIGIDITA' SPESE PER PERSONALE</b>					
	Spese personale + IRAP / entrate correnti	39,05%	31,64%	31,09%	29,58%	25,64%
21	<b>RIGIDITA' SPESE CORRENTI</b>					
	Q. capitale mutui e prest. Obbl. + sp.personale + IRAP/entrate correnti	44,55%	36,50%	35,54%	33,83%	29,61%
22	<b>SPESA MEDIA PER DIPENDENTE</b>					
	Spesa personale (compresa IRAP) / n. dip. a tempo indeterminato e determinato	39.884,31	40.272,24	40.091,68	40.217,24	40.580,46
23	<b>INCIDENZA INTERVENTO SPESA PERSONALE</b>					
	Personale / spese correnti	37,45%	30,78%	30,33%	29,68%	24,94%
24	<b>INCIDENZA ACQUISTO BENI DI CONSUMO E/O MATERIE PRIME</b>					
	Aquisizione beni di consumo e/o materie prime / spese correnti	1,44%	1,14%	1,12%	1,10%	0,96%
25	<b>INCIDENZA PRESTAZIONI DI SERVIZI</b>					
	Prestazioni di servizi/ spese correnti	40,31%	51,82%	53,21%	53,73%	46,17%
26	<b>INCIDENZA UTILIZZO BENI DI TERZI</b>					
	Utilizzo beni di terzi/ spese correnti	2,92%	2,12%	2,02%	1,97%	1,66%
27	<b>INCIDENZA TRASFERIMENTI</b>					
	Trasferimenti/ spese correnti	10,55%	8,45%	7,82%	7,61%	18,06%
28	<b>INCIDENZA INTERESSI PASSIVI E ONERI FINANZIARI</b>					
	Interessi passivi e oneri finanziari diversi/ spese correnti	3,55%	2,46%	2,33%	2,16%	1,70%
29	<b>INCIDENZA IMPOSTE E TASSE</b>					
	Imposte e tasse/ spese correnti	2,57%	2,23%	2,17%	2,16%	2,26%
30	<b>INCIDENZA F.DO RISERVA, F.DO SVAL. CREDITI ED ONERI STR.</b>					
	F. riserva + F. svalutazione crediti + oneri str./ spese correnti	1,21%	1,00%	1,01%	1,59%	4,26%
31	<b>SPESE CORRENTI per abitante</b>					
	Spese correnti / popolazione	980,36	1.185,62	1.180,46	1.192,47	1.400,25
32	<b>SPESA PERSONALE PER ABITANTE</b>					
	Spese personale (compresa IRAP) / popolazione	388,84	385,54	378,46	373,62	368,61
33	<b>SPESE CORRENTI ESCL. IL PERSONALE PER ABITANTI</b>					
	Spese correnti (escluso il personale e l'IRAP) / popolazione	591,52	800,08	802,00	818,85	1.031,65
34	<b>SPESE D'INVESTIMENTO PRO-CAPITE</b>					
	Spese d'investimento / popolazione	662,96	835,01	727,96	498,35	537,19
35	<b>CORRELAZIONE TRA ENTRATA E SPESA</b>					
	Entrate correnti / spese correnti	101,57%	102,78%	103,11%	105,93%	102,65%

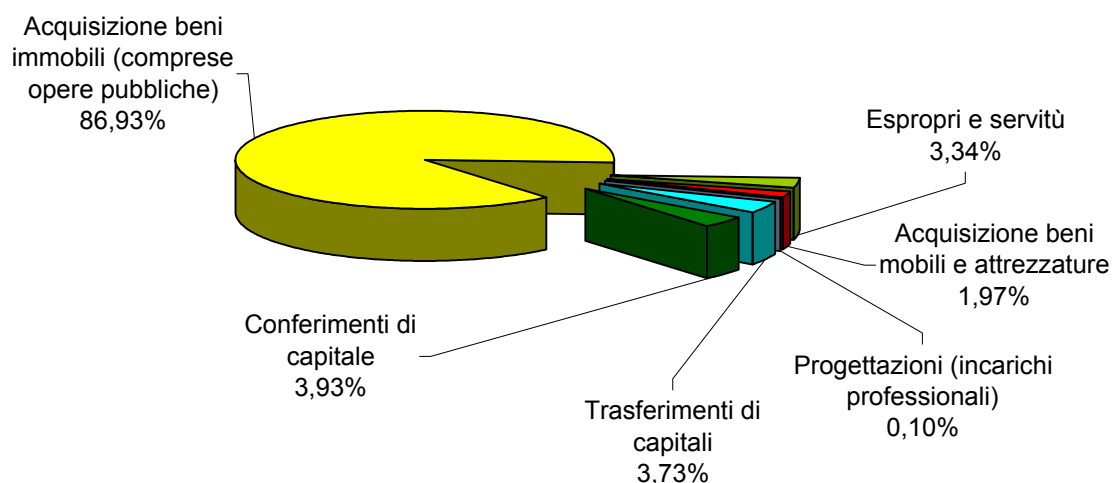
## INVESTIMENTI PROGRAMMA TRIENNALE ED ELENCO ANNUALE DEI LAVORI PUBBLICI

La realizzazione degli investimenti ed in particolare delle opere pubbliche è largamente condizionata dalle norme contenute nella legge di stabilità 2013 (legge 24 dicembre 2012, n. 228), sia per il rispetto del patto di stabilità interno, in quanto i relativi pagamenti devono essere in linea con l'osservanza degli obiettivi imposti dal patto stesso, sia per le disposizioni emanate in merito al divieto di acquisto di immobili a titolo oneroso e all'obbligo di ridurre dell'80% la spesa sostenuta in media negli anni 2010 e 2011 per l'acquisto di mobili e arredi, salvo che l'acquisto sia funzionale alla riduzione delle spese connesse alla conduzione degli immobili.

Nel 2013 la spesa per investimenti ammonta a € 114.614.667,00 e, come si evince dalla seguente tabella l'87% riguarda il finanziamento di opere pubbliche.

SPESE IN CONTO CAPITALE	
INTERVENTO	IMPORTO
Acquisizione beni immobili (comprese opere pubbliche)	99.636.850,00
Espropri e servitù	3.823.766,00
Acquisizione beni mobili e attrezzature	2.261.836,00
Progettazioni (incarichi professionali)	120.000,00
Trasferimenti di capitali	4.272.215,00
Conferimenti di capitale	4.500.000,00
<b>TOTALE</b>	<b>114.614.667,00</b>

### SUDDIVISIONE PER INTERVENTO SPESE IN CONTO CAPITALE



Le entrate che finanziano le spese di investimento, hanno la seguente natura:

- € 43.142.335,00 per alienazioni di beni patrimoniali. A tal proposito costituisce allegato al bilancio il Piano delle Alienazioni, che specifica i beni patrimoniali oggetto di cessione nel 2013
- € 4.537.000,00 per trasferimenti di capitale dallo Stato;
- € 405.000,00 per trasferimenti di capitale dalla Regione;
- € 155.936,00 per trasferimenti di capitale da altri enti del Settore Pubblico;

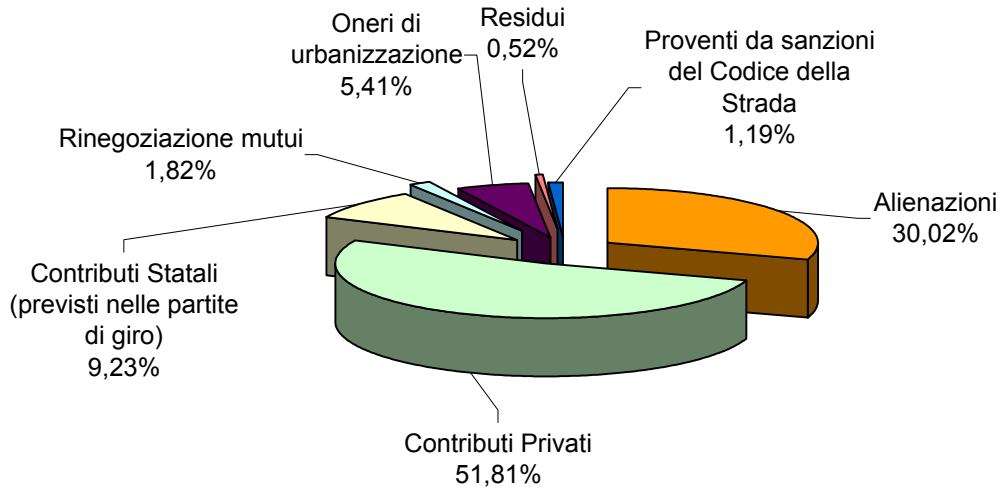
- € 56.160.565,00 per trasferimenti di capitale da altri soggetti. Vi rientrano in questa categoria i contributi da parte di privati (compresi € 50.000.000,00 per la realizzazione dell'auditorium);
- € 6.035.000,00 per proventi da oneri di urbanizzazione, che vengono interamente destinati per finanziare la spesa di investimento;
- € 2.098.000,00 per proventi da sanzioni del codice della strada. Infatti, la Legge 29.07.2010, n. 120, che ha apportato notevoli modifiche al D.Lgs. 285/1992 "Nuovo Codice della Strada" nonché all'art. 208 del medesimo Decreto relativamente alla destinazione dei proventi derivanti dalle sanzioni amministrative pecuniarie per violazioni alle norme del codice della strada, prevedendo che il 50% degli introiti sia riservato al finanziamento del potenziamento della segnaletica e al miglioramento della sicurezza stradale delle strade di proprietà dell'Ente e all'ammodernamento delle dotazioni tecniche della Polizia Municipale;
- € 1.880.831,00 come avanzi di entrate correnti rispetto alla somma delle spese correnti con la quota capitale dei mutui, derivanti dal risparmio realizzato dalla rinegoziazione dei mutui per € 1.875.831,00 e € 5.000,00 derivanti dai proventi della vendita di prodotti ortofrutticoli;
- € 200.000,00 per avanzo di amministrazione applicato alle spese d'investimento.

Costituisce allegato al bilancio il Piano degli investimenti, un prospetto di dettaglio delle spese e delle entrate in conto capitale, suddiviso per fonte di finanziamento.

Focalizzando l'attenzione sulla parte più rilevante degli investimenti, ossia sulle opere pubbliche, si sottolinea che esse vengono realizzate sulla base della programmazione contenuta nel Programma triennale ed elenco annuale dei lavori pubblici, documento che viene approvato contestualmente al bilancio di previsione e redatto secondo i criteri stabiliti dal D. Lgs. 163/2006 (art. 128). Per il 2013, l'elenco annuale delle opere pubbliche è di € 102.935.000,00 e le risorse individuate per il relativo finanziamento sono costituite da:

<b>FONTI DI FINANZIAMENTO</b>	
Alienazioni	30.902.669,00
Contributi Privati	53.330.000,00
Contributi Statali (previsti nelle partite di giro)	9.500.000,00
Rinegoziazione mutui	1.875.831,00
Oneri di urbanizzazione	5.566.000,00
Residui	537.500,00
Proventi da sanzioni del Codice della Strada	1.223.000,00
<b>TOTALE</b>	<b>102.935.000,00</b>

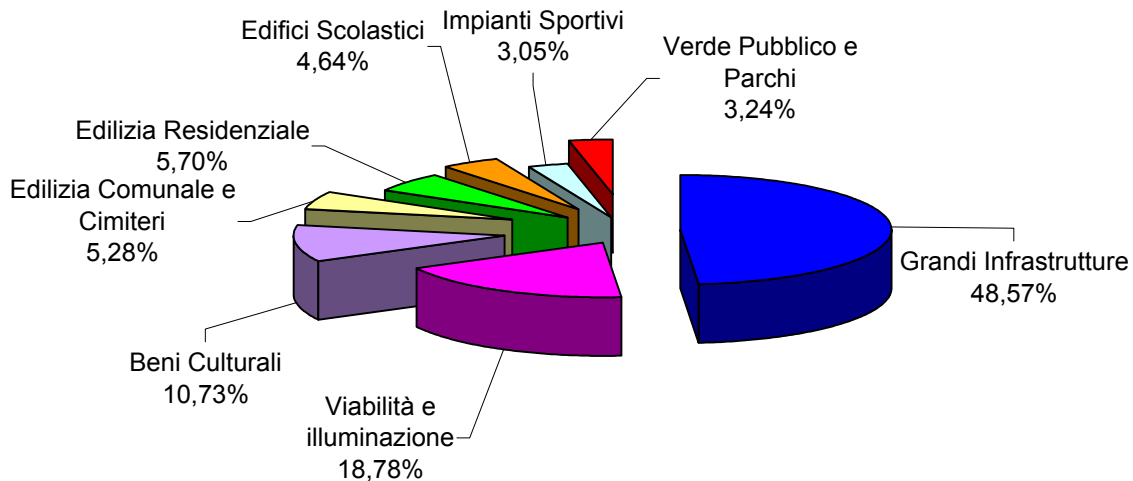
**ELENCO ANNUALE 2013 OPERE PUBBLICHE  
- FONTI DI FINANZIAMENTO -**



Le opere programmate nell'elenco annuale 2013 riguardano i seguenti ambiti di intervento:

- € 50.000.000,00 grandi infrastrutture (costituite dall'auditorium);
- € 19.330.000,00 la viabilità e illuminazione;
- € 11.040.000,00 la cura dei beni culturali;
- € 5.440.000,00 la messa a norma e la manutenzione degli edifici comunali, cimiteri ed i palazzi giudiziari;
- € 5.870.000,00 il comparto "casa";
- € 4.775.000,00 le scuole;
- € 3.140.000,00 gli impianti sportivi;
- € 3.340.000,00 il verde pubblico ed i parchi.

**ELENCO ANNUALE OPERE PUBBLICHE ANNO 2013  
- AMBITI DI INTERVENTO -**





Più in dettaglio, il Programma vede sul fronte della:

- **Viabilità e pubblica illuminazione nei Quartieri:** un numero notevole di interventi sul sistema viario per ottimizzare gli accessi alla città, aumentare la sicurezza e diminuire contemporaneamente l'impatto ambientale. Sono infatti previste opere per la riqualificazione della viabilità e per la sicurezza stradale, con interventi sulla segnaletica, la pubblica illuminazione, la realizzazione di nuove rotatorie e l'incremento dei percorsi ciclabili. Nel solo 2013 sono stati stanziati quasi 20 milioni per migliorare la viabilità, l'illuminazione e le aree dei Quartieri.

- **Cultura:** sono numerosi gli interventi di tutela e recupero del patrimonio storico-artistico, con opere riguardanti gli edifici storici ed i musei. Anche la cinta muraria è interessata da interventi di consolidamento e restauro. Sempre in merito alla cultura è prevista, totalmente finanziata da contributi privati, la realizzazione dell'auditorium.

- **Casa:** una parte importante dell'elenco annuale è riservata alla riqualificazione ed al miglioramento qualitativo degli alloggi di edilizia residenziale, con quasi 6 milioni di euro stanziati per il risanamento conservativo, l'adeguamento normativo ed il mantenimento di un idoneo standard abitativo degli edifici, nei quali è ricompresa la costruzione di nuovi alloggi Erp.

- **Edifici comunali:** sono previsti interventi di ristrutturazione, risanamento conservativo e manutenzione edile ed impiantistica, finalizzati al mantenimento in efficienza del patrimonio immobiliare comunale, per il miglioramento funzionale dei servizi e della sicurezza degli utenti.

- **Cimiteri:** al fine di mantenere decorosi i luoghi della memoria, saranno effettuati i lavori di sistemazione delle coperture e il restauro delle gallerie laterali sopraelevate presso il Cimitero Maggiore. Altri interventi riguarderanno le strutture edilizie comprendenti anche la costruzione di nuovi ossari.

- **Scuole:** sono stati stanziati quasi 5 milioni di euro in risposta alle continue esigenze di migliorare gli spazi scolastici, mediante interventi rivolti non solo all'ampliamento ed al miglioramento delle strutture ad uso scolastico, ma soprattutto alla sicurezza degli studenti.

- **Parchi:** per favorire il contatto con la natura per migliorare la qualità della vita, una parte dell'elenco annuale delle opere è rivolta alla salvaguardia del patrimonio verde della città, alla riqualificazione dei parchi ed aree per il gioco ed al miglioramento degli spazi destinati al verde.

- **Impianti sportivi:** oltre 3 milioni di euro sono stati stanziati per la realizzazione di interventi di ammodernamento, di manutenzione e di completamento degli impianti sportivi, al fine di mantenerne gli standard di sicurezza e promuoverne il miglioramento.

## PROGRAMMA TRIENNALE LL.PP. 2013-2015 PER AMBITI D'INTERVENTO

	2013	2014	2015
<b>A) Grandi infrastrutture</b>	<b>50.000.000,00</b>	-	<b>8.930.000,00</b>
Auditorium	50.000.000,00	-	-
Arco di Giano (2 <sup>a</sup> fase)	-	-	5.250.000,00
Nuovo cavalcaferrovia Borgomagno	-	-	3.680.000,00
<b>B) Viabilità</b>	<b>19.330.000,00</b>	<b>4.165.000,00</b>	<b>2.235.000,00</b>
Illuminazione pubblica	2.600.000,00	200.000,00	600.000,00
Interventi per la sicurezza della viabilità	10.225.000,00	1.980.000,00	1.310.000,00
Manutenzione tangenziali e strade ad elevato flusso veicolare	1.905.000,00	250.000,00	250.000,00
Parcheggi ed altre aree	500.000,00	970.000,00	-
Piste ciclabili e passerelle	1.980.000,00	560.000,00	-
Riorganizzazione viabilità con rotonde	1.470.000,00	90.000,00	50.000,00
Segnaletica	650.000,00	115.000,00	25.000,00
<b>C) Beni culturali</b>	<b>11.040.000,00</b>	<b>8.150.000,00</b>	<b>6.180.000,00</b>
Altri beni monumentali e culturali	550.000,00	380.000,00	10.000,00
Cinta muraria	700.000,00	170.000,00	70.000,00
Edifici storici	9.790.000,00	7.600.000,00	6.100.000,00
<b>D) Edilizia comunale</b>	<b>5.440.000,00</b>	<b>780.000,00</b>	<b>515.000,00</b>
Cimiteri	900.000,00	180.000,00	170.000,00
Edifici comunali	4.490.000,00	590.000,00	325.000,00
Palazzi giudiziari	50.000,00	10.000,00	20.000,00
<b>E) Edilizia residenziale</b>	<b>5.870.000,00</b>	<b>350.000,00</b>	<b>310.000,00</b>
Nuovi alloggi ERP	3.500.000,00	-	-
Riqualificazione e miglioramento alloggi ERP	2.370.000,00	350.000,00	310.000,00
<b>F) Edifici scolastici</b>	<b>4.775.000,00</b>	<b>3.576.000,00</b>	<b>280.000,00</b>
Manutenzione degli edifici scolastici	3.605.000,00	3.526.000,00	280.000,00
Nuove scuole e loro completamento	1.170.000,00	50.000,00	-
<b>G) Impianti sportivi</b>	<b>3.140.000,00</b>	<b>770.000,00</b>	<b>150.000,00</b>
Completamento e nuovi impianti sportivi	1.400.000,00	650.000,00	-
Interventi di ammodernamento di impianti sportivi	1.740.000,00	120.000,00	150.000,00
<b>H) Verde e parchi</b>	<b>3.340.000,00</b>	<b>450.000,00</b>	<b>370.000,00</b>
Interventi di ristrutturazione verde e parchi	2.840.000,00	410.000,00	360.000,00
Nuovi parchi e/o completamento	500.000,00	40.000,00	10.000,00
<b>TOTALE</b>	<b>102.935.000,00</b>	<b>18.241.000,00</b>	<b>18.970.000,00</b>

**ALTRE OPERE PUBBLICHE FINANZIATE DI CUI NON SIAMO STAZIONE APPALTANTE**

		<b>2013</b>	<b>2014</b>	<b>2015</b>	<b>TOTALE</b>
1	Linea SIR 3: Stazione FS-Ospedali-Voltabarozzo (Agripolis) (progettazione esterna) - Valore complessivo del progetto fino a Voltabarozzo Euro 57.600.000,00 (previsioni finanziamento: 30% Comune, 60% Stato, 10% Project Financing pari ad € 5.760.000,00)	1.000.000,00	56.600.000,00	0,00	<b>57.600.000,00</b>
2	Linea SIR 2: Ponte di Brenta/Rubano (progettazione esterna) - Valore complessivo del progetto. Territorio di Padova - euro 126.973.337,00 (previsioni finanziamento: 30% Comune, 70% Stato) - Restante parte di 28.592.001,00 negli anni successivi -	500.000,00	47.440.668,00	50.440.668,00	<b>98.381.336,00</b>
3	Linea SIR 5: SIR 3/Via Canestrini/ZIP (progettazione esterna) - Valore complessivo del progetto euro 40.385.000,00 (previsioni finanziamento: 40% Comune, 60% Stato) -			500.000,00	<b>500.000,00</b>
	<b>TOTALE</b>	<b>1.500.000,00</b>	<b>104.040.668,00</b>	<b>50.940.668,00</b>	<b>156.481.336,00</b>

ENTRATE IN CONTO CAPITALE	Trend Storico			Programmazione Pluriennale			% scost. 2013 rispetto al 2012
	Accertamenti 2010	Accertamenti 2011	Previsione asestata 2012	2013	2014	2015	
<b>Contributi e trasferimenti in Conto Capitale</b>							
alienazione di beni patrimoniali	1.900.777,11	16.714.477,31	40.955.075,00	42.912.335,00	15.555.169,00	1.550.169,00	4,78
trasferimenti di capitali dallo Stato	9.766.591,02	4.258.205,99	1.005.700,00	4.537.000,00	79.000.668,00	49.690.668,00	351,13
trasferimenti di capitale dalla regione	1.438.081,36	7.188.381,63	1.683.000,00	405.000,00	155.000,00	0,00	-75,94
trasferimenti di capitale da altri enti del settore pubblico	1.959.231,76	137.414,81	483.500,00	155.936,00	0,00	0,00	-67,75
trasferimenti di capitale da altri soggetti	8.127.671,26	9.689.737,52	62.493.713,00	62.425.565,00	13.794.215,00	9.715.000,00	-0,11
<b>TOTALE</b>	<b>23.192.352,51</b>	<b>37.988.217,26</b>	<b>106.620.988,00</b>	<b>110.435.836,00</b>	<b>108.505.052,00</b>	<b>60.955.837,00</b>	<b>3,58</b>
<b>Accensione di prestiti</b>							
anticipazioni di cassa	0,00	1.927.105,72	64.127.545,00	64.695.013,00	0,00	0,00	0,88
finanziamenti a breve termine	0,00	0,00	1.500.000,00	0,00	0,00	0,00	-100,00
assunzione di mutui e prestiti	11.430.000,00	3.500.000,00	180.760,00	0,00	0,00	0,00	-100,00
<b>TOTALE</b>	<b>11.430.000,00</b>	<b>5.427.105,72</b>	<b>65.808.305,00</b>	<b>64.695.013,00</b>	<b>0,00</b>	<b>0,00</b>	<b>-1,69</b>
<b>TOTALE ENTRATE IN CONTO CAPITALE</b>	<b>34.622.352,51</b>	<b>43.415.322,98</b>	<b>172.429.293,00</b>	<b>175.130.849,00</b>	<b>108.505.052,00</b>	<b>60.955.837,00</b>	<b>1,57</b>



Comune di Padova

---

## **SEZIONE TERZA**

### **PROGRAMMI:**

**MOTIVAZIONI DELLE SCELTE,  
FINALITA' DA CONSEGUIRE E  
RISORSE PER LA LORO  
REALIZZAZIONE**

**Relazione Previsionale e Programmatica  
2013 - 2015**



# **PROGRAMMA**

## **COORDINAMENTO GENERALE - RELAZIONI ESTERNE**

### **Responsabili politici:**

Vice Sindaco Ivo ROSSI (Relazioni Esterne)  
Ass. Fabio VERLATO (Politiche dell'Immigrazione)  
Ass. Marina MANCIN (Cooperazione Internazionale)  
Ass. Marta DALLA VECCHIA (Turismo)  
Ass. Silvia CLAI (URP, Rete Civica, Partecipazione)

### **Responsabili gestionali:**

Maria Grazia PERON (Capo Settore Gabinetto del Sindaco, Comunicazioni e Relazioni Esterne)

### **Risorse umane e strumentali** in dotazione al Settore:

GABINETTO DEL SINDACO, COMUNICAZIONI E RELAZIONI ESTERNE

### **MOTIVAZIONE DELLE SCELTE:**

Garantire la trasparenza nell'azione amministrativa, l'efficacia e l'efficienza nella risposta al cittadino, valorizzando i rapporti tra i cittadini e l'Amministrazione comunale attuando una comunicazione visibile, chiara, semplice ed accessibile, favorendo i processi di partecipazione. Proseguimento nell'azione di qualificare sempre più l'attività di volontariato e nel sostenere fattivamente l'attività delle associazioni. Attivare iniziative che garantiscano le pari opportunità di partecipazione alla vita politica e sociale. Continuare la proficua integrazione tra Università, ricerca e impresa. Favorire, anche in collaborazione con la scuola, le parrocchie e tutto l'associazionismo laico e cattolico, tutti quei processi di integrazione che consentono di vivere in pace e in amicizia con chi viene da culture e tradizioni diverse dalle nostre. Integrazione e solidarietà sono decisive per dare vita ad una comunità ordinata e sicura. Appoggio ai processi di democratizzazione e difesa dei diritti dell'uomo e dei popoli, sostenendo, anche in collaborazione con altri istituzioni, lo sviluppo delle attività economiche, sociali e culturali dei paesi in condizioni molto disagiate. Promuovere il turismo, offrendo cultura, eventi e servizi ben organizzati, in modo che esso sia elemento di valorizzazione del territorio cittadino, dei suoi monumenti, delle sue tradizioni e nel contempo elemento di sviluppo economico.

### **FINALITA' DA CONSEGUIRE:**

#### **Relazioni Esterne , Cooperazione e Relazioni Internazionali:**

1. Concedere l'uso di sale e spazi espositivi con la finalità di valorizzare scrittori e artisti padovani.
2. Organizzare eventi, cerimonie e manifestazioni anche presso il Centro Culturale Altinate/San Gaetano, favorendo l'intervento di privati a titolo di sponsorizzazione.

#### **Accoglienza e Immigrazione:**

1. Agire nel coordinamento tra Enti nella programmazione degli interventi di integrazione sociale in favore di cittadini stranieri, secondo gli indirizzi nazionali e regionali, in particolare per: a) la sperimentazione per il rilascio e rinnovo dei titoli di soggiorno attraverso la rete intercomunale degli sportelli CISI, b) i servizi rivolti a richiedenti e titolari di protezione internazionale - Sportello Rar - Comunità di Pratica del Veneto, c) l'integrazione sociale e scolastica nell'ambito della Conferenza dei Sindaci dell'Ulss 16.

2. Rafforzare i percorsi di accoglienza e d'integrazione dei cittadini stranieri padovani con: a) corsi di lingua italiana A0-A1; b) impiego e valorizzazione dei mediatori interculturali nei servizi, c) orientamento e riorientamento scolastico - Sportello Informazione Scuola, d) doposcuola, sostegno scolastico e corsi per l'approfondimento della lingua dello studio nelle scuole secondarie di secondo grado, e) laboratori di cittadinanza e attività partecipate da giovani di seconda generazione, f) servizi per l'inserimento delle donne immigrate con corsi d'italiano, corsi per il rafforzamento delle attività lavorative, orientamento e conoscenza del territorio, - Sportello Centro Donne dal Mondo, g) formazione per assistenti di cura in collaborazione con enti del territorio, h) favorire l'accesso ai servizi dei cittadini stranieri padovani con l'impiego di mediatori interculturali e nelle procedure finalizzate al rinnovo e rilascio dei titoli di soggiorno, i) accoglienza abitativa di richiedenti e titolari di protezione internazionale, in collaborazione con le Politiche Abitative, e programmi educativi con attenzione agli interventi formativi e d'inserimento lavorativo.
3. Innovare nei servizi della mediazione sociale per la gestione dei conflitti, come strumenti fondamentali per la promozione della convivenza e della coesione sociale nei contesti multiculturali e multigenerazionali, per stimolare il protagonismo e la partecipazione dei cittadini italiani e stranieri all'interno di contesti educanti, nella risposta ai bisogni di convivenza del territorio, con attività di mediazione abitativa, mediazione di comunità, accompagnamento sociale in collaborazione con le Politiche Abitative e servizio di prossimità dei Facilitatori Interculturali anche con la collaborazione dei Quartieri cittadini e l'Assessorato al Decentramento e alla Partecipazione.
4. Favorire la rappresentanza degli interessi ed il riconoscimento dei diritti di cittadinanza dei cittadini stranieri, offrire supporto e collaborazione alla Commissione per la rappresentanza delle cittadine e dei cittadini stranieri residenti a Padova, promuovere il dialogo con l'associazionismo dei cittadini stranieri, promuovere eventi ed iniziative a carattere interculturale.

#### **Turismo:**

1. Promuovere il turismo, offrendo eventi e servizi, in modo che diventi un elemento di valorizzazione del territorio cittadino, dei suoi monumenti, delle sue tradizioni.
2. Collaborare con tutti gli operatori pubblici e privati alla valorizzazione e promozione del territorio per far sì che il turismo si consolidi come un elemento di reale sviluppo economico.
3. Organizzare e sostenere manifestazioni di particolare rilievo per creare occasioni di visitare e conoscere Padova.
4. Sostenere iniziative mirate a valorizzare le peculiarità di Padova nota come città d'Arte, città del Santo, città della Scienza, città della Musica, ecc.
5. Consolidare la campagna di promozione del Turismo di Padova per l'anno 2013 e avviare nuove iniziative per potenziare il posizionamento turistico di Padova in vista dell'Expo2015.
6. Partecipare al Consorzio D.M.O. (Destination Management Organization) per coordinare anche con gli altri Enti interessati le azioni mirate alla Promozione di Padova.

#### **Comunicazioni (URP, Padovanet, Associazioni):**

1. Favorire le attività dell'associazionismo cittadino nei vari ambiti: cooperazione internazionale, parrocchie, pari opportunità, gemellaggi, associazioni combattentistiche d'arma, etc.
2. Rafforzare la partecipazione garantendo trasparenza ed efficacia dell'informazione rivolta ai cittadini, alla collettività e agli enti, mediante svolgimento di attività di comunicazione pubblica nel rispetto dei requisiti di cui alla Legge 150/2000, attraverso ogni modalità tecnico-organizzativa e mediante l'utilizzo di stampa, social network, audiovisivi, strumenti telematici, piattaforme multimediali.
3. Garantire la trasparenza nell'azione amministrativa, valorizzando i rapporti tra i cittadini e l'Amministrazione comunale ed attuando una comunicazione visibile, chiara, semplice ed accessibile attraverso diversi strumenti on-line e off-line.
4. Garantire una omogenea, efficace ed efficiente organizzazione delle funzioni di accoglienza, ascolto e orientamento dei cittadini che si rivolgono ai diversi sportelli informativi dell'URP.
5. Proseguimento dello sviluppo, in un'ottica di rete, del rapporto tra associazionismo, Amministrazione e altri Enti del territorio.

#### **Politiche di Pace:**

1. Attività di promozione, di educazione alla pace, ai diritti umani ed alla solidarietà diretti alle scuole primarie e secondarie della Città con il coinvolgimento dei cittadini.



## Città Sane:

1. Realizzazione e divulgazione di progetti rivolti alla cittadinanza per l'adozione di uno stile di vita sano.

## Progetti Comunitari:

1. Migliorare la conoscenza dei programmi comunitari per il periodo di programmazione 2007-2013 e per la futura programmazione Horizon 202 attraverso attività formativa rivolta ai dipendenti.

### Programma "COORDINAMENTO GENERALE - RELAZIONI ESTERNE"

#### Spesa prevista per la realizzazione del Programma

Anno 2013							
Spesa corrente				Spesa per investimento		Totale	% totale spese su (tit. I + tit. II)
Consolidate		Di Sviluppo					
2.562.992,00	94,40%	-	0,00%	152.000,00	5,60%	<b>2.714.992,00</b>	0,67%

Anno 2014							
Spesa corrente				Spesa per investimento		Totale	% totale spese su (tit. I + tit. II)
Consolidate		Di Sviluppo					
2.162.992,00	93,76%	-	0,00%	144.000,00	6,24%	<b>2.306.992,00</b>	0,56%

Anno 2015							
Spesa corrente				Spesa per investimento		Totale	% totale spese su (tit. I + tit. II)
Consolidate		Di Sviluppo					
2.162.992,00	93,76%	-	0,00%	144.000,00	6,24%	<b>2.306.992,00</b>	0,63%

#### Risorse previste per la realizzazione del Programma

	Anno 2013	Anno 2014	Anno 2015
Stato	359.000,00	358.000,00	358.000,00
Regione	54.000,00	54.000,00	54.000,00
Provincia	-	-	-
Unione Europea	-	-	-
Cassa DD.PP. - Credito sportivo Istituti di previdenza	-	-	-
Altri indebitamenti	-	-	-
Altre entrate	248.000,00	248.000,00	248.000,00
<i>Totale entrate specifiche</i>	<i>661.000,00</i>	<i>660.000,00</i>	<i>660.000,00</i>
Proventi diritti di segreteria, rogito etc.	120,00	120,00	120,00
<i>Totale proventi dei servizi</i>	<i>120,00</i>	<i>120,00</i>	<i>120,00</i>
<i>Totale risorse generali</i>	<i>2.053.872,00</i>	<i>1.646.872,00</i>	<i>1.646.872,00</i>
<b>TOTALE GENERALE</b>	<b>2.714.992,00</b>	<b>2.306.992,00</b>	<b>2.306.992,00</b>

# **PROGRAMMA**

## **SICUREZZA DEI CITTADINI**

### **Responsabili politici:**

Ass. Marco CARRAI (Polizia Municipale)  
Vice Sindaco Ivo ROSSI (Politiche della Sicurezza)

### **Responsabili gestionali:**

Lorenzo PANIZZOLO (Capo Settore Polizia Municipale)

### **Risorse umane e strumentali** in dotazione ai Settori:

POLIZIA MUNICIPALE

### **MOTIVAZIONE DELLE SCELTE:**

Educazione alla legalità, che deve essere rispettata da tutti. Duri con il crimine e con le cause del crimine. Tutelare i cittadini, soprattutto quelli che vivono nei quartieri popolari, dove più forte è il degrado. Collaborazione con istituzioni e sostegno alle forze di polizia per la lotta alla criminalità. Contrastare la diffusione della droga e dell'alcolismo. Tutela della sicurezza urbana, stradale; controlli ambientali e sulle attività economiche, con una maggiore presenza della polizia municipale nei quartieri.

### **FINALITA' DA CONSEGUIRE:**

#### **Polizia Municipale:**

1. SICUREZZA STRADALE ED URBANA - Presenza della Polizia Locale sul territorio per incrementare la sicurezza stradale e concorrere alla sicurezza urbana.
2. ATTIVITA' AMMINISTRATIVA - Mantenimento dell'efficacia dell'attività svolta dal Reparto Segreteria - Organizzazione e Programmazione, in posizione di staff e centro di promozione, riferimento, sviluppo e registrazione per i Servizi, i Reparti e le Squadre dell'intero Settore. Gestione e controllo dell'impiego operativo del personale e della videosorveglianza sul territorio.
3. RADIOMOBILE - Interventi preventivi e di controllo sulla circolazione nelle strade cittadine e accrescimento del livello di efficacia dell'attività di infortunistica stradale.
4. POLIZIA AMMINISTRATIVA - COMMERCIALE E AMBIENTALE - Affinamento dei livelli di efficacia dell'attività di vigilanza e di controllo sul territorio nell'ambito della polizia amministrativa.
5. POLIZIA GIUDIZIARIA, INVESTIGATIVA, EMERGENZE SOCIALI - Affinamento dei livelli di efficacia dell'attività investigativa e degli interventi in situazioni di degrado sociale.
6. GESTIONE DELLE PROCEDURE SANZIONATORIE - Affinamento dell'attività istruttoria procedure sanzionatorie, veicoli abbandonati e del contenzioso davanti il Giudice di Pace ed altre Autorità periferiche competenti.
7. VIGILANZA E PREVENZIONE SU TERRITORIO CENTRO E CIRCOSCRIZIONI - Presenza della P.M. nel Centro Storico e nelle Circoscrizioni per favorire la sicurezza stradale ed urbana; consolidamento dell'attività di prevenzione e di contrasto al commercio abusivo su aree pubbliche. Favorire il rapporto di prossimità con il cittadino, consolidando l'attività di controllo e la visibilità del personale sul territorio.
8. CONTRASTO AL DEGRADO SOCIALE ED AMBIENTALE - Miglioramento delle condizioni di vivibilità e fruibilità del territorio.

Programma "SICUREZZA DEI CITTADINI"

**Spesa prevista per la realizzazione del Programma**

Anno 2013							
Spesa corrente				Spesa per investimento		Totale	% totale spese su (tit. I + tit. II)
Consolidate		Di Sviluppo					
3.415.012,00	93,16%	-	0,00%	250.720,00	6,84%	<b>3.665.732,00</b>	0,89%

Anno 2014							
Spesa corrente				Spesa per investimento		Totale	% totale spese su (tit. I + tit. II)
Consolidate		Di Sviluppo					
3.415.012,00	79,60%	-	0,00%	875.000,00	20,40%	<b>4.290.012,00</b>	1,04%

Anno 2015							
Spesa corrente				Spesa per investimento		Totale	% totale spese su (tit. I + tit. II)
Consolidate		Di Sviluppo					
3.415.012,00	79,60%	-	0,00%	875.000,00	20,40%	<b>4.290.012,00</b>	1,17%

**Risorse previste per la realizzazione del Programma**

	Anno 2013	Anno 2014	Anno 2015
Stato	80.000,00	80.000,00	80.000,00
Regione	-	-	-
Provincia	-	-	-
Unione Europea	-	-	-
Cassa DD.PP. - Credito sportivo Istituti di previdenza	-	-	-
Altri indebitamenti	-	-	-
Altre entrate	245.670,00	125.670,00	125.670,00
<i>Totale entrate specifiche</i>	<i>325.670,00</i>	<i>205.670,00</i>	<i>205.670,00</i>

Proventi polizia municipale compresi ruoli coattivi	9.106.200,00	9.106.200,00	9.106.200,00
<i>Totale proventi dei servizi</i>	<i>9.106.200,00</i>	<i>9.106.200,00</i>	<i>9.106.200,00</i>

<i>Totale risorse generali</i>	<i>- 5.766.138,00</i>	<i>- 5.021.858,00</i>	<i>- 5.021.858,00</i>
--------------------------------	-----------------------	-----------------------	-----------------------

<b>TOTALE GENERALE</b>	<b>3.665.732,00</b>	<b>4.290.012,00</b>	<b>4.290.012,00</b>
------------------------	---------------------	---------------------	---------------------

## PROGRAMMA

### SERVIZI AL CITTADINO, CULTURA, ISTRUZIONE E SPORT

#### **Responsabili politici:**

Ass. Fabio VERLATO (Servizi Sociali)

Ass. Claudio PIRON (Politiche Giovanili)

Ass. Silvia CLAI (Decentramento e Servizi Demografici e Cimiteriali)

Ass. Andrea COLASIO (Politiche Culturali, Spettacolo e Musei)

Ass. Claudio PIRON (Politiche Scolastiche ed Educative)

Ass. Umberto ZAMPIERI (Sport, Manifestazioni Sportive)

#### **Responsabili gestionali:**

Fiorita LUCIANO (Capo Settore Servizi Sociali)

Fiorenzo DEGAN (Capo Settore Servizi Demografici, Cimiteriali e Decentrati)

Mirella CISOTTO (Capo Settore Attività Culturali)

Davide BANZATO (Capo Settore Musei e Biblioteche)

Giuliana TRUFFA GIACHET (Capo Settore Servizi Scolastici)

Carla FRANCH (Capo Settore Servizi Sportivi)

#### **Risorse umane e strumentali** in dotazione ai Settori:

SERVIZI SOCIALI, SERVIZI DEMOGRAFICI CIMITERIALI E DECENTRATI, ATTIVITA' CULTURALI, MUSEI E BIBLIOTECHE, SERVIZI SCOLASTICI, SERVIZI SPORTIVI

#### **MOTIVAZIONE DELLE SCELTE:**

Migliorare ulteriormente la qualità e la quantità dei servizi forniti, con le seguenti priorità: i giovani che vogliono formarsi una famiglia e avere dei bambini, le famiglie formate da anziani, le famiglie che hanno familiari portatori di una diversa abilità o anziani non autosufficienti in casa. Non lasciare solo nessuno di fronte alle difficoltà economiche presenti e future. Sostenere economicamente le fasce sociali più deboli, chi perde il lavoro o finisce in cassa integrazione o mobilità. Sostegno alla maternità ed alle famiglie con più figli, in presenza di disagio economico. Proseguire nell'azione di qualificare sempre più l'attività di volontariato e nel sostenere fattivamente l'attività delle associazioni. Sviluppare nei giovani una visione interculturale dei rapporti umani, fondata sui valori della tolleranza, della lotta al razzismo e alla xenofobia, favorendo nel contempo la loro progressiva autonomia e promuovendo la loro rappresentanza nelle sedi istituzionali e la loro partecipazione alla progettazione e gestione delle politiche giovanili. Assicurare al cittadino efficacia ed efficienza nell'erogazione dei servizi demografici e cimiteriali. Continuare a dare un ruolo centrale ai Quartieri, come principale interfaccia tra l'Amministrazione e i cittadini, anche attraverso il trasferimento di competenze e responsabilità.

Promuovere la cultura, soprattutto tra le nuove generazioni e far diventare Padova sempre più capitale nazionale ed internazionale della scienza. Continuare a puntare sul Centro Culturale Altinate San Gaetano, come luogo di espressione della creatività dei giovani e di tutte le forme d'arte di cui è ricco il nostro territorio. Valorizzare la tradizione scientifica di Padova, rafforzando il rapporto con l'Università. Realizzare grandi eventi. Mantenere ed incrementare il patrimonio culturale ed artistico offrendo servizi sempre più di qualità. Promuovere l'istruzione e l'educazione delle nuove generazioni, quali elementi principali da cui dipende il futuro della città. Sostegno alla scuola nell'opera di integrazione tra ragazzi italiani e ragazzi stranieri e per una

campagna educativa che contrasti la diffusione dell'uso della droga e dell'alcol. Incrementare lo sport in città, allo scopo di migliorare la salute e la qualità della vita.

## **FINALITA' DA CONSEGUIRE:**

### **Servizi Sociali:**

1. Sviluppare e promuovere azioni di informazione/formazione sui servizi offerti per rispondere adeguatamente alle diverse situazioni di disagio sociale che si presentano.
2. Inserimento in strutture di prima e seconda accoglienza di persone con marginalità sociale italiane e straniere.
3. Sviluppare azioni progettuali di prevenzione in rete con altri Enti ed il privato sociale negli ambiti delle dipendenze ed inclusione sociale (carcere, lotta alla povertà, prostituzione, popolazioni Rom e Sinte presenti in città). Coinvolgimento delle giovani generazioni nelle iniziative allo scopo di accrescere la consapevolezza delle problematiche legate alle dipendenze e di sviluppare la cultura della solidarietà.
4. Promuovere le attività e le iniziative rivolte agli anziani per garantire il mantenimento della salute psico-fisica e conservare l'indipendenza dei soggetti attraverso attività ricreative, sociali, culturali e soggiorni climatici. Sviluppo di progetti con enti operanti nel territorio a favore dell'invecchiamento attivo. Mantenimento dell'indice di gradimento espresso dai partecipanti alle varie attività della terza età.
5. Sostegno alla maternità: garantire il necessario supporto alla famiglia con figli piccoli, attraverso l'erogazione di contributi economici e/o benefit.
6. Migliorare la qualità della vita delle persone disabili e di utenti in condizioni di disagio con attività finalizzate a soddisfare i bisogni di integrazione sociale.
7. Promozione e sostegno della solidarietà, dell'accoglienza familiare e, specificamente, dell'affido familiare quale alternativa al ricorso dell'inserimento nelle strutture residenziali dei minori.
8. Sviluppare azioni progettuali di promozione per la famiglia e i minori in rete con i servizi e le offerte del territorio.
9. Promuovere e realizzare opportunità di socializzazione in città al fine di promuovere stili di vita costruttivi per adolescenti. Misurazione della qualità dei servizi offerti e delle iniziative realizzate attraverso un'indagine di customer satisfaction che coinvolga un numero significativo di utenti del servizio.
10. Garantire adeguate condizioni di protezione a persone anziane non autosufficienti con accoglienza in centri di servizio o centri diurni, valutando la capacità contributiva dell'utente e del nucleo anagrafico di residenza tenuto conto dell'ISEE in corso di validità.
11. Interventi ad integrazione del reddito e/o interventi domiciliari a favore di persone in condizione di disagio economico secondo i parametri ISEE individuati nel regolamento.
12. Garantire la permanenza al proprio domicilio di persone parzialmente autosufficienti attraverso l'attivazione di servizi domiciliari quali la cura della persona e dell'alloggio. Istituzione della misurazione della qualità dei servizi domiciliari offerti attraverso un'indagine di verifica dell'efficacia dei servizi.
13. Sostenere la famiglia nelle sue funzioni genitoriali e contrastare il rischio di disagio sociale dei minori con interventi che intendono mantenere i minori nella loro famiglia, nella scuola, nel territorio in cui vivono o accoglienza in strutture residenziali/semiresidenziali. Istituzione della misurazione della qualità del servizio di sostegno educativo attraverso un lavoro di verifica che coinvolga un numero significativo di utenti del servizio.

### **Politiche Giovanili:**

14. Ottimizzare i servizi di informazione e comunicazione ai giovani. Mantenimento dell'indice di gradimento espresso dagli utenti del servizio informagiovani.
15. Promozione di azioni per lo sviluppo dei talenti giovanili (creatività, aggregazione, mobilità) in collaborazione con altri enti ed istituzioni europee e non. Mantenimento dell'indice di gradimento espresso dagli utenti che usufruiscono del servizio.
16. Promuovere la cultura del volontariato attraverso la realizzazione di progetti del servizio civile nazionale, regionale e di volontariato locale sperimentale (leva civica). Mantenimento dell'indice di gradimento espresso dai giovani volontari in servizio.

PROGRAMMI: FINALITA' E RISORSE

## **Servizi Demografici, Cimiteriali e Decentrati:**

### **Servizi Demografici:**

1. Miglioramento delle procedure dell'attività di segreteria del Settore: avvio procedimento di archiviazione digitalizzata dei documenti protocollati.
2. Miglioramento dei servizi resi ai cittadini e contestuale mantenimento dei tempi di gestione delle pratiche anagrafiche. Attività di formazione finalizzata ad una migliore organizzazione degli sportelli per l'incremento della qualità del servizio al pubblico.
3. Miglioramento dell'attività di registrazione e aggiornamento degli atti di stato civile e delle conseguenti comunicazioni.
4. Miglioramento dell'attività di aggiornamento delle posizioni dei cittadini residenti all'estero nell'ambito del progetto e-AIRE.
5. Azioni per il coinvolgimento di soggetti operanti nel settore del volontariato, per la costituzione dei seggi speciali aggregati alle sezioni ospedaliere..
6. Verifica delle sedi di sezione elettorale in vista di una razionalizzazione e riduzione del numero di plessi coinvolti.

### **Servizi Cimiteriali:**

1. Riqualificazione del campo di sepoltura riservato ai culti diversi da quello cattolico.
2. Migliorare i rapporti con l'utenza per rendere più trasparente l'attività cimiteriale.

### **Servizi Decentrati:**

1. Monitoraggio delle spese di gestione (esclusa la manutenzione ordinaria e straordinaria) delle sale in gestione ai quartieri ed elaborazione del risultato economico di esercizio per l'anno 2012. L'attività è altresì prodromica ad ogni utile scelta strategica dell'ente per il contenimento delle spese derivanti dalla gestione di tale patrimonio comunale.
2. Creazione di un gruppo di lavoro per la gestione dei duplicati e/o aggiornamento/consegna delle tessere elettorali in occasioni di consultazioni elettorali.
3. Implementazione della pagina Intranet di settore, a seguito dell'accorpamento dei due precedenti settori (Servizi demografici cimiteriali e Decentramento) con elaborazione di specifiche sezioni documentali e informative dedicate ai singoli servizi (in modo particolare per i Servizi demografici e cimiteriali ora non presenti sul sito).

## **Attività Culturali:**

1. Format UNIVERSI DIVERSI 2013 che coordina e raggruppa una serie di iniziative e rassegne curate direttamente dal settore o da altri operatori culturali, che caratterizza la primavera a Padova, ricca di appuntamenti di vario genere (Sacre Armonie, Premio Galileo, Mostre d'Arte, incontri letterari e conferenze, Prospettiva Danza, Arti Inferiori, Padova Fotografia, teatro, cinema e didattica sia per adulti che per ragazzi)
2. Format ESTATE CARRARESE che anche per il 2013 coordina e raggruppa una serie di iniziative e rassegne curate dal settore e da altri operatori culturali, caratterizzando l'estate a Padova, ricca di appuntamenti di vario genere (Notturmi d'Arte, Portello River Festival, Arena Estate, Giardino di Palazzo Zuckermann, varie rassegne di cinema estivo) che interessano i vari spazi fruibili della città (Giardini dell'Arena, Prato della Valle, Parco Fistomba, Giardini della Rotonda, Odeo Cornaro, Bastione Alicorno, ecc.)
3. Format RAM, dedicato all'arte contemporanea nelle sue molteplici forme, che prosegue anche nel 2013 presso il Centro Culturale Altinate/San Gaetano, Oratorio San Rocco, Palazzo della Ragione, Galleria Samonà ed altri siti, grande rassegna che coinvolge la Fiera di Padova, le principali gallerie cittadine e diversi operatori del mondo dello spettacolo e delle arti. Di grande rilevanza la mostra al Centro Altinate/San Gaetano della Collezione Bortolussi che vedrà esposti duecento pezzi scelti tra i più significativi della storia del design. Padova vedrà altri 3 mesi e mezzo di mostre d'arte, di videoarte, di design, di fotografia, di architettura, accompagnate da conferenze e incontri letterari, di poesia, rassegne cinematografiche, di musica contemporanea e spettacoli, laboratori per i ragazzi, atelier degli artisti aperti al pubblico, didattica e formazione sull'arte contemporanea
4. Premio Galileo 2013 giunto alla settima edizione, fa parte del programma di diffusione della cultura scientifica promosso dall'Amministrazione nell'intento di sviluppare nei giovani l'interesse per le scienze e il pensiero razionale ed ampliare le loro conoscenze scientifiche. Esso coinvolge tutte le province italiane e vede l'adesione di prestigiose istituzioni pubbliche
5. STAGIONE LIRICA compatibilmente con l'assegnazione delle risorse da parte del FUS e della Regione Veneto nonché con l'entità delle stesse, verrà prodotta l'ottava Stagione Lirica, proseguendo il

PROGRAMMI: FINALITA' E RISORSE

rapporto di collaborazione avviato nel 2006 con altre istituzioni o Enti Veneti, alla luce anche dell'accordo LI.VE (Lirica Veneta) siglato con Bassano, Rovigo e Treviso, d'intesa con la Regione del Veneto che vedrà nel 2013 la sesta produzione condivisa

6. Rievocazione Storica della Padova medievale - Cronache Carraresi. Grande manifestazione in costume alla sua seconda edizione accompagnata da interventi culturali e spettacoli che coinvolgerà diverse associazioni specifiche e farà rivivere alla città l'epoca medievale
7. Nuovo regolamento sulla toponomastica al fine di dare chiarezza alla situazione viaria della città di Padova
8. Eventi monitorati tramite scheda per controllo di gestione nell'ottica di razionalizzazione della spesa e miglioramento dell'offerta culturale sia intermini qualitativi che quantitativi
9. Mostre con spese di curatela e organizzazione a carico di terzi per più del 50%. Questo al fine di coinvolgere, responsabilizzando, quanti più artisti e associazioni culturali possibile, favorendo altresì le sinergie e le collaborazioni tra i vari soggetti
10. Restyling sito PadovaCultura per garantire una maggiore accessibilità e fruibilità dello stesso al pubblico
11. Potenziamento presenza del Settore Attività Culturali nei Social Media Facebook, Youtube, Twitter e Youreporter

## **Musei e Biblioteche:**

### **Musei:**

1. Incremento e valorizzazione del patrimonio museale: donazione di opere dello scultore e medaglista Luciano Mercante e realizzazione della mostra. Si tratta di una donazione straordinaria, di elevato valore artistico, che include opere di uno dei più significativi scultori-medaglisti attivi a Roma tra il 1920-1940. L'acquisizione costituirà un riferimento monografico sull'artista e non può essere inquadrata nelle acquisizioni usuali di modesto valore.
2. Valorizzazione del Patrimonio Museo Bottacin: Mostra "In hoc signo vinces" (apertura al pubblico dal 12 aprile al 26 maggio 2013).
3. Svolgimento di un'attività formativa straordinaria in ambito museale e numismatico, con realizzazione di corsi e lezioni a stagisti, studenti universitari e specializzandi per la qualificazione delle visite alle collezioni permanenti e temporanee.
4. Incremento e valorizzazione patrimonio museale - Collezione Salviati: acquisizione donazione 25 vetri appartenenti alla storica vetreria e del prestito (comodato gratuito) di 85 vetri. Realizzazione di una mostra temporanea dell'intera collezione.
5. Realizzazione della mostra "Venetkens. Viaggio nella terra dei Veneti antichi" allestita al Palazzo della Ragione, aperta al pubblico dal 5 aprile al 17 novembre 2013.
6. Mostra dedicata al pittore Ugo Valeri, fratello del celebre poeta padovano Diego, allestita ai Musei Civici dal 20 aprile al 21 luglio, realizzata grazie al sostegno della Banca di Credito Cooperativo di Piove di Sacco.
7. Mostra "Novello Finotti e Kim Young Won - scultori a confronto nella città di Padova", in svolgimento dal 1 giugno al 20 agosto.
8. Mostra dedicata a Mario Sironi, Padova, presso i Musei Civici, in svolgimento da ottobre/novembre 2013.
9. Mostra "Laurenti allo Storione. Documenti e testimonianze", allestita presso i Musei Civici, aperta al pubblico dal 21 marzo al 14 aprile 2013.
10. Programma POR (Piano Operativo Regionale) Veneto: predisposizione progetto allestimento materiale lapideo e restauro.
11. Promozione delle sedi museali civiche, attraverso realizzazione di eventi, presentazioni e "aperitivi al museo", anche in collaborazione con associazioni.

### **Biblioteche:**

1. Promozione della lettura per i minori mediante sviluppo delle attività rivolte ai ragazzi: percorsi di avviamento alla ricerca ed all'uso dei servizi, allestimento scaffali tematici per ragazzi, presentazioni di libri, letture a voce alta, laboratori.
2. Promozione della lettura per tutte le fasce di utenza ed informazione con newsletter agli utenti sulle novità editoriali più significative e sulle attività in corso, scaffali tematici, incontri ed eventi anche in collaborazione con altri istituti padovani.
3. Progetto Atlante Padova: catalogazione informatizzata del patrimonio iconografico della Biblioteca Civica. Impostazione scientifica e realizzazione della prima tranche.

4. Redazione della Carta dei Servizi per i musei e le biblioteche. La Carta dei Servizi costituisce lo strumento attraverso cui il Museo e la Biblioteca comunicano con gli utenti e si confrontano con loro. La Carta individua i servizi che gli istituti s'impegnano a erogare sulla base del proprio Regolamento delle norme vigenti e nel rispetto delle esigenze e delle aspettative degli utenti, la cui soddisfazione costituisce un obiettivo primario.

### **Servizi Scolastici:**

1. Garantire un'alta qualità degli asili nido e adeguare la regolamentazione del servizio alla luce dell'evolversi delle condizioni socio-culturali.
2. Garantire un'alta qualità dei servizi delle scuole dell'infanzia comunali e la piena scolarizzazione dei bambini in età 3-5 anni, mediante sostegno ad un sistema di servizi integrati tra scuole statali, comunali e paritarie.
3. Garantire, tramite monitoraggio, la qualità delle offerte del progetto Vivipadova e sviluppare il lavoro di rete con gli Istituti Comprensivi a sostegno dell'offerta formativa e per la prevenzione della dispersione scolastica.
4. Garantire, tramite monitoraggio, la qualità dei servizi extrascolastici comunali. Definire e realizzare un nuovo intervento per i bambini/ragazzi delle scuole primarie e secondarie di primo grado.
5. Garantire, tramite monitoraggio, la qualità delle mense scolastiche e promuovere la formazione del personale comunale di cucina in previsione dell'applicazione del nuovo appalto.
6. Garantire efficienza nell'accoglienza allo sportello di un'utenza prevalentemente multiculturale e portatrice di situazioni problematiche.
7. Ridefinire i criteri per la ripartizione e la finalizzazione dei contributi comunali alle scuole paritarie.
8. Garantire l'aggiornamento degli uffici sulle problematiche dell'Isee e promuovere l'applicazione del nuovo regolamento delle tariffe delle scuole dell'infanzia.
9. Garantire un'efficace sistema di verifiche sui requisiti che regolano l'accesso e la tariffazione dei servizi.
10. Garantire una maggiore efficienza nel servizio di trasporto scolastico.

### **Servizi Sportivi:**

1. Razionalizzazione dei servizi in ambito sportivo: censimento degli impianti privati per una ricognizione delle attività sportive praticate e delle utilità pubbliche previste in convenzione
2. Analisi economica delle entrate e spese relative agli impianti sportivi comunali allo scopo di migliorare l'attività gestionale
3. Progetto "Padova Capitale Del Running": promuovere l'immagine della città attraverso la valorizzazione delle peculiarità sportive cittadine e l'incentivazione della pratica sportiva
4. Sport e disabilità: dar seguito alla mozione del Consiglio Comunale di incentivare nelle associazioni sportive l'integrazione di ragazzi disabili e normodotati.
5. Incremento del servizio di attività motoria di base pomeridiana dedicata ai bambini (4-10 anni) allo scopo di limitare il fenomeno dell'abbandono della pratica sportiva da parte dei giovani in età scolastica.
6. Sinergia pubblico-privato: agevolare la conoscenza dell'iter burocratico-amministrativo per l'organizzazione di manifestazioni sportive.
7. Realizzazione manifestazioni sportive supportate da sponsor contenendo la spesa a carico del bilancio comunale.



Programma "SERVIZI AL CITTADINO, CULTURA, ISTRUZIONE E SPORT"

**Spesa prevista per la realizzazione del Programma**

Anno 2013							
Spesa corrente				Spesa per investimento		Totale	% totale spese su (tit. I + tit. II)
Consolidate		Di Sviluppo					
45.047.195,00	99,77%	-	0,00%	102.000,00	0,23%	<b>45.149.195,00</b>	10,92%

Anno 2014							
Spesa corrente				Spesa per investimento		Totale	% totale spese su (tit. I + tit. II)
Consolidate		Di Sviluppo					
45.047.195,00	100,00%	-	0,00%	-	0,00%	<b>45.047.195,00</b>	10,88%

Anno 2015							
Spesa corrente				Spesa per investimento		Totale	% totale spese su (tit. I + tit. II)
Consolidate		Di Sviluppo					
45.047.195,00	100,00%	-	0,00%	-	0,00%	<b>45.047.195,00</b>	12,29%

**Risorse previste per la realizzazione del Programma**

	Anno 2013	Anno 2014	Anno 2015
Stato	1.273.210,00	1.273.210,00	1.273.210,00
Regione	2.052.000,00	2.042.000,00	2.042.000,00
Provincia	102.774,00	102.774,00	102.774,00
Unione Europea	218.000,00	218.000,00	218.000,00
Cassa DD.PP. - Credito sportivo Istituti di previdenza	-	-	-
Altri indebitamenti	-	-	-
Altre entrate	4.673.490,00	4.664.490,00	4.664.490,00
<i>Totale entrate specifiche</i>	<i>8.319.474,00</i>	<i>8.300.474,00</i>	<i>8.300.474,00</i>

Proventi da musei, mostre ed esposizioni (Ril. Iva)	2.280.000,00	2.280.000,00	2.280.000,00
Proventi servizio cimiteriale (Ril. Iva)	3.043.000,00	3.043.000,00	3.043.000,00
Proventi servizi sociali (Ri.Iva)	321.000,00	321.000,00	321.000,00
Proventi servizi scolastici (Ril.Iva)	6.302.053,00	6.302.053,00	6.302.053,00
Proventi diritti di segreteria, rogito, etc.	240.930,00	240.930,00	240.930,00
Proventi Servizi sportivi (Ril. Iva)	500.000,00	500.000,00	500.000,00
Altri proventi dei servizi pubblici	110.000,00	110.000,00	110.000,00
<i>Totale proventi dei servizi</i>	<i>12.796.983,00</i>	<i>12.796.983,00</i>	<i>12.796.983,00</i>

<i>Totale risorse generali</i>	<i>24.032.738,00</i>	<i>23.949.738,00</i>	<i>23.949.738,00</i>
--------------------------------	----------------------	----------------------	----------------------

<b>TOTALE GENERALE</b>	<b>45.149.195,00</b>	<b>45.047.195,00</b>	<b>45.047.195,00</b>
------------------------	----------------------	----------------------	----------------------

# **PROGRAMMA**

## **SERVIZI FINANZIARI E ATTIVITA' ECONOMICHE**

### **Responsabili politici:**

Vice Sindaco Ivo ROSSI (Bilancio)  
Ass. Marta DALLA VECCHIA (Partecipazioni)  
Ass. Giovanni Battista DI MASI (Politiche Abitative)  
Ass. Andrea MICALIZZI (Provveditorato)  
Ass. Umberto ZAMPIERI (Servizi Informatici e Telematici, Tributi, Patrimonio)

### **Responsabili gestionali:**

Giampaolo NEGRIN (Capo Settori Risorse Finanziarie e Patrimonio Partecipazioni e Lavoro)  
Ezio TOGNIN (Capo Settore Provveditorato)  
Alberto CORO' (Capo Settore Servizi Informatici e Telematici)  
Maria Pia BERGAMASCHI (Capo Settore Tributi)

### **Risorse umane e strumentali** in dotazione ai Settori:

RISORSE FINANZIARIE, PATRIMONIO PARTECIPAZIONI E LAVORO, PROVVEDITORATO, SERVIZI INFORMATICI E TELEMATICI, TRIBUTI

### **MOTIVAZIONE DELLE SCELTE:**

Produrre risparmi e trovare fondi necessari alla realizzazione del programma. Costante miglioramento dell'efficacia dell'analisi dei movimenti finanziari. Ottimizzare l'utilizzo delle risorse, garantendo lo standard dei servizi e consolidando, nel contempo, la cultura dello sviluppo sostenibile ed eco-compatibile nell'acquisizione degli strumenti ad uso degli uffici comunali. Adeguare i processi e le modalità di erogazione dei servizi alle imprese ed al cittadino ai cambiamenti della normativa che regola le relazioni istituzionali e, soprattutto, all'evoluzione della tecnologia nel campo delle telecomunicazioni.

Valorizzare la ricerca e l'innovazione. Proseguire nelle politiche di equità fiscale e lotta all'evasione. Dar seguito all'accordo con la Guardia di Finanza per il controllo incrociato dei redditi di coloro che chiedono le agevolazioni nella fruizione dei servizi comunali. Valorizzare il patrimonio comunale, creando efficienza nella gestione degli uffici e degli spazi, alienando i beni non strettamente necessari per l'attività istituzionale ed individuando gli interventi necessari per il recupero in presenza di situazioni di degrado. Aiutare in campo abitativo le fasce più deboli della popolazione, con particolare attenzione verso le giovani coppie perché possano vivere in città e non emigrare nei comuni della cintura.

Nell'ambito dell'attuale crisi economico-finanziaria l'Amm.ne intende farsi promotrice di iniziative a sostegno dell'occupazione e dell'occupabilità, intese a promuovere e/o valorizzare le professionalità e le capacità lavorative presenti nel territorio comunale, attraverso la realizzazione di alcune azioni e contribuire a ridurre le situazioni a rischio, intese a promuovere e prevenire situazioni di disagio. In particolare, l'Amm.ne intende farsi carico del potenziamento della rete di collaborazione con tutti gli enti territoriali preposti (Provincia, Camera di Commercio, ecc.).

## **FINALITA' DA CONSEGUIRE:**

### **Risorse Finanziarie:**

1. Programmare le operazioni di gestione delle liquidità in rapporto allo stock di debito e quelle relative ai flussi finanziari, compresa la fase propedeutica alla contabilizzazione.
2. Gestire la funzione autorizzatoria volta al conseguimento dei saldi finanziari, sia per la parte corrente che in conto capitale, consentendo il raggiungimento dell'obiettivo programmatico nel rispetto del patto di stabilità.
3. Consolidare il processo di formazione, consulenza, supporto e controllo nei confronti dei vari settori comunali.
4. Sostenere tecnicamente le decisioni strategiche stabilite dall'Amministrazione.

### **Patrimonio Partecipazioni e Lavoro:**

#### **Patrimonio:**

1. Espletamento delle procedure tecnica ed amministrativa per addivenire all'alienazione e valorizzazione dei beni patrimoniali contenuti nel piano approvato con il bilancio di previsione e dei beni che per vocazione urbanistica o per localizzazione territoriale favorevole risultano suscettibili di alienazione, di accordo con i privati per il rilascio di asservimenti urbanistici, piani casa ecc. e di utilizzo da parte di terzi con assegnazione in concessione/locazione. Tra gli obiettivi strategici rientrano: l'assegnazione dello Stabilimento Pedrocchi, l'alienazione del fabbricato di via Romana Aponense, la vendita delle unità immobiliari di via Monte di Pietà, la conclusione della transazione di via Morgagni, l'assegnazione in concessione di box auto, la vendita degli alloggi di via Pullè e via Cavallotti, l'assegnazione ad un gruppo di medici di base dell'immobile di via Guizza 43 per la creazione di ambulatori di medicina generale sulla base di quanto previsto dalle nuove direttive di Governo sulle AFT "Associazioni Funzionali Territoriali".
2. Realizzazione, con la collaborazione del SIT, del programma informatico relativo al patrimonio immobiliare del Comune di Padova al fine di consentire una condivisione reciproca dei dati nell'ambito dell'Ente, in modo da arrivare ad una banca dati che favorisca, in modo efficiente ed efficace, un'analisi del patrimonio immobiliare comunale sotto molteplici aspetti. Il lavoro di analisi della "struttura principale" giungerà a conclusione con il mese di Aprile per proseguire successivamente con la sua programmazione. Ad elaborazione conclusa le fasi successive saranno l'implementazione del programma con i dati almeno relativi al patrimonio immobiliare del Comune di Padova. Ogni singolo settore/servizio avrà la possibilità di elaborare una propria specificità di dati che si ancorerà alla "struttura" principale. Visto che il programma necessiterà di una lunga elaborazione gli indicatori oggettivi di misurazione riguardano esclusivamente il lavoro di analisi, programmazione ed implementazione dei dati relativi alla struttura principale.
3. Applicazione della deliberazione di Giunta Comunale n. 603 del 20/11/2012 "Approvazione procedura per l'esonero totale o parziale dal pagamento del canone di concessione in uso di beni immobili comunali utilizzati in via esclusiva e / o continuativa per finalità di interesse generale o di segmenti di popolazione.
4. In esecuzione della deliberazione di C.C. n. 138 del 21/12/2009 (vendita alloggi pubblici Irv 11/2001) verranno posti in vendita gli alloggi che verranno lasciati liberi dagli inquilini erp. Le risorse derivanti dalla vendita consentiranno di acquisire nuovi alloggi da destinare a soggetti inseriti nelle graduatorie erp e di soddisfare, quindi, la sempre crescente domanda di casa.
5. Continua l'attività rivolta a permettere agli assegnatari di alloggi Peep che siano proprietari da almeno 5 anni, di acquisire pro-quota la proprietà dell'area e/o di eliminare anticipatamente i vincoli peep in base alla legge 448/1998. Gli introiti dello svincolo costituiscono una rilevante entrata patrimoniale per l'Ente.
6. Continuerà la gestione del recupero del conguaglio area urbanizzata con piani di rientro del debito in forma rateizzata ai sensi dell'art. 35 della L. 865/71.
7. Consegna aree per realizzazione opere di pubblica utilità: eliminazione Passaggi a Livello in via Bezzacca e potenziamento fossato a margine della bretella tra S.R. 47 "Altichiero" e S.P. 2 "Romana Aponense".
8. Collaborazione amministrativa con il Settore Polizia Municipale per l'attività istruttoria rivolta al recupero crediti derivanti da sanzioni per violazione del codice della strada.

PROGRAMMI: FINALITA' E RISORSE

9. Collaborazione amministrativa con Fiera di Padova Immobiliare SpA in esecuzione Accordo tra Camera di Commercio IAA di Padova e Comune di Padova del 31.05.2012 per realizzazione centro congressi.
10. Collaborazione amministrativa con comuni dell'ATEM PADOVA1 per gara distribuzione del gas.

### **Politiche Abitative e Peep:**

1. Mantenimento delle famiglie nell'alloggio di residenza, considerato il perdurare della crisi economica in atto e le difficoltà dei nuclei familiari di rispettare gli impegni contrattuali con i locatori, evitare l'esecuzione forzata degli sfratti permette sia di garantire la continuità abitativa in contesti di quartiere, sia di evitare il ricorso alla risorsa abitativa pubblica. Potrà essere incentivato l'ingresso in alloggi privati con l'erogazione di bonus per il deposito cauzionale. Si provvederà inoltre a garantire l'erogazione dei contributi in tempi rapidi, così da concludere più facilmente l'accordo con i proprietari.
2. Razionalizzazione e utilizzo alloggi di ERP. Migliorare le procedure di controllo dei richiedenti alloggi ERP. Utilizzo degli alloggi in piano vendita liberi e invenduti da oltre 8 mesi dalla pubblicazione dell'avviso di vendita, per assegnazioni temporanee a famiglie prive di alloggio e per collaborazione con Unità di Progetto Accoglienza e Immigrazione o altri Enti.

### **Provveditorato:**

1. Mantenimento di un buon livello dei servizi e degli acquisti a supporto dell'attività dei settori comunali in una logica di ottimizzazione dell'utilizzo delle risorse di budget mediante il prevalente utilizzo delle procedure di affidamento on-line (MEPA-CONSIP).
2. Mantenimento significativo degli 'acquisti verdi'.
3. Significativo contenimento della spesa del servizio di pulizia degli uffici a seguito dell'aggiudicazione della nuova gara d'appalto quadriennale e il mantenimento dell'attuale livello di pulizia.
4. Concorso al completamento e miglioramento della definitiva collocazione dei servizi comunali attraverso il trasloco di intere strutture e del processo di razionalizzazione dell'utilizzo degli spazi sia dell'ente che di altre istituzioni per le quali deve provvedere il Comune
5. Significativo risparmio della spesa di vigilanza del Tribunale e della fornitura di energia elettrica ed altri servizi con mantenimento degli standard qualitativi attuali.
6. Miglioramento del servizio al pubblico degli "oggetti smarriti" con lo sviluppo di registrazioni informatiche e l'adozione di un apposito regolamento agli oggetti smarriti.
7. Miglioramento della messa in sicurezza degli ambienti scolastici e miglioramento degli ambienti adibiti a servizi sociali e di aggregazione sociale.

### **Servizi Informatici e Telematici:**

1. Estensione dei moduli di software di gestione informatizzata dei procedimenti/processi dell'ente, strumento di ottimizzazione dell'organizzazione
2. Estensione dei servizi di front office con l'obiettivo di migliorare e razionalizzare la fruizione dei servizi e dei beni informativi da parte dei cittadini, professionisti ed imprese
3. Realizzazione di applicazioni informatiche su strumenti "mobile" per la gestione informatizzata dei processi direttamente su campo con l'obiettivo di integrare sempre di più il lavoro degli operatori dell'amministrazione e delle aziende appaltatrici, con i processi di back office
4. Progettazione e sperimentazione di nuove tecnologie finalizzate all'individuazione di nuove possibilità di sviluppo dei sistemi intelligenti di gestione e fruizione della città
5. Sviluppo dell'infrastruttura sistemistica e di networking con l'obiettivo di aumentare il livello di prestazioni, sicurezza e continuità
6. Sviluppo del sistema di comunicazione telefonico basato su tecnologie VoIP (Voice over IP) e Unified Communication (Servizi di integrazione in tempo reale delle comunicazioni), con l'obiettivo dell'ottimizzazione dei processi di gestione, la razionalizzazione delle risorse e l'estensione delle capacità di comunicazione
7. Sistemi telematici di controllo e governo del territorio

## **Tributi:**

1. Coordinamento degli uffici con particolare riguardo al monitoraggio delle entrate (IMU, ICI-recupero evasione anni pregressi, ICP Imposta Comunale di Pubblicità, COSAP, Addizionale Comunale all'IRPEF e Imposta di Soggiorno). Riorganizzazione gestione protocollo informatico e avviamento in produzione del software di gestione Imposta di Soggiorno.
2. Contrastare l'evasione I.C.I.-I.M.U. anni pregressi per un risultato atteso di € 1.900.000,00=. Garantire una efficace informazione alla cittadinanza sull'applicazione dell'imposta municipale propria (IMU) anche attraverso il servizio di assistenza su appuntamento.
3. Garantire gli introiti derivanti da canone O.S.A.P. anche attraverso il contrasto all'abusivismo. Coordinare l'attività di riscossione delle entrate del settore e prosecuzione dell'attività di collaborazione con l'Agenzia delle Entrate per il contrasto all'evasione dei tributi locali. Predisposizione regolamento TARES.
4. Garantire gli introiti derivanti da imposta pubblicità e pubbliche affissioni anche attraverso il contrasto all'abusivismo.
5. Garantire i livelli di contenzioso degli anni precedenti proseguendo nell'azione deflattiva, anche attraverso l'approfondimento degli aspetti legali e giurisprudenziali al fine della corretta adozione dei provvedimenti tributari, nonché attraverso l'utilizzo degli istituti dell'autotutela.

Programma "SERVIZI FINANZIARI ED ATTIVITA' ECONOMICHE"

**Spesa prevista per la realizzazione del Programma**

Anno 2013							
Spesa corrente				Spesa per investimento		Totale	% totale spese su (tit. I + tit. II)
Consolidate		Di Sviluppo					
83.566.470,46	87,84%	-	0,00%	11.565.702,00	12,16%	<b>95.132.172,46</b>	23,01%

Anno 2014							
Spesa corrente				Spesa per investimento		Totale	% totale spese su (tit. I + tit. II)
Consolidate		Di Sviluppo					
74.825.186,00	100,00%	-	0,00%	-	0,00%	<b>74.825.186,00</b>	18,07%

Anno 2015							
Spesa corrente				Spesa per investimento		Totale	% totale spese su (tit. I + tit. II)
Consolidate		Di Sviluppo					
74.526.124,00	100,00%	-	0,00%	-	0,00%	<b>74.526.124,00</b>	20,34%

**Risorse previste per la realizzazione del Programma**

	Anno 2013	Anno 2014	Anno 2015
Stato	3.398.871,00	3.327.171,00	3.294.720,00
Regione	593.325,00	593.325,00	593.325,00
Provincia	-	-	-
Unione Europea	27.000,00	27.000,00	27.000,00
Cassa DD.PP. - Credito sportivo Istituti di previdenza	-	-	-
Altri indebitamenti	-	-	-
Altre entrate	348.538.826,00	255.586.462,00	241.561.462,00
<i>Totale entrate specifiche</i>	<i>352.558.022,00</i>	<i>259.533.958,00</i>	<i>245.476.507,00</i>

Proventi diritti di segreteria, rogito etc.	100,00	100,00	100,00
<i>Totale proventi dei servizi</i>	<i>100,00</i>	<i>100,00</i>	<i>100,00</i>

<i>Totale risorse generali</i>	<i>- 257.425.949,54</i>	<i>- 184.708.872,00</i>	<i>- 170.950.483,00</i>
--------------------------------	-------------------------	-------------------------	-------------------------

<b>TOTALE GENERALE</b>	<b>95.132.172,46</b>	<b>74.825.186,00</b>	<b>74.526.124,00</b>
------------------------	----------------------	----------------------	----------------------

# PROGRAMMA

## AMBIENTE E TERRITORIO

### **Responsabili politici:**

Vice Sindaco Ivo ROSSI (Mobilità, Città Metropolitana)  
Ass. Marina MANCIN (Ambiente, Agenda 21)  
Ass. Giovanni Battista DI MASI (Edilizia Privata)  
Ass. Marta DALLA VECCHIA (Urbanistica, Commercio e Attività Produttive)  
Ass. Umberto ZAMPIERI (Polo Catastale)

### **Responsabili gestionali:**

Erminia AZIANI (Capo Settore Servizi Catastali)  
Franco FABRIS (Capo Settore Pianificazione Urbanistica)  
Patrizio MAZZETTO (Capo Settore Ambiente)  
Daniele AGOSTINI (Capo Settore Mobilità e Traffico)  
Armandino STOPPA (Capo Settore Edilizia Privata)  
Fernando SCHIAVON (Capo Settore Commercio)

### **Risorse umane e strumentali** in dotazione ai Settori:

SERVIZI CATASTALI, PIANIFICAZIONE URBANISTICA, AMBIENTE, MOBILITA' E TRAFFICO, EDILIZIA PRIVATA, COMMERCIO

### **MOTIVAZIONE DELLE SCELTE:**

Tutelare l'ambiente, riducendo le emissioni inquinanti in atmosfera e migliorando l'ambiente urbano. Incentivare il risparmio energetico, la bioedilizia e promuovere l'utilizzo dell'energia fotovoltaica. Continuare la politica di riduzione della produzione di rifiuti e di contenimento dei costi di raccolta e smaltimento. Potenziamento della raccolta differenziata attraverso campagne di informazione e sperimentazione dei servizi di raccolta porta a porta. Portare a termine le opere avviate in tema di viabilità per ridurre il traffico privato senza penalizzare il bisogno di mobilità. Promuovere comportamenti di mobilità coerenti e compatibili con le esigenze ambientali e di efficiente organizzazione del sistema dei trasporti. Potenziare il trasporto pubblico. Costruzione di altre piste ciclabili e migliorare le esistenti, anche con la messa in sicurezza. Realizzare dei punti di sosta dove le bici possano essere parcheggiate in sicurezza. Completamento dei parcheggi in fase di costruzione. Rispettare il territorio e l'identità dei quartieri con una politica urbanistica equilibrata con bassi tassi di edificabilità. Valorizzare e migliorare la collaborazione tra i comuni dell'area urbana, al fine di realizzare uno sviluppo d'insieme. Agevolare l'accesso ai cittadini dei servizi edilizi, migliorando efficienza ed efficacia.

Favorire lo sviluppo dell'economia padovana, che fornisce identità all'intera città e lavoro a migliaia di addetti. Aumentare la competitività del nostro sistema, in modo da attirare reddito ed investimenti. Valorizzare il commercio diffuso per contrastare fenomeni di desertificazione e di degrado. Promuovere Padova capitale del terziario, puntando sulla qualità della nostra produzione e la capacità innovativa del nostro sistema, come ricette giuste per superare la crisi.

Migliorare l'efficienza e la visibilità dei servizi legati alle funzioni catastali trasferite ai comuni, riducendo il peso burocratico per l'ottenimento di abilitazioni ed informazioni.

Migliorare l'efficienza e la visibilità dei servizi legati alle funzioni catastali trasferite ai comuni, riducendo il peso burocratico per l'ottenimento di abilitazioni ed informazioni.

## **FINALITA' DA CONSEGUIRE:**

### **Servizi Catastali:**

1. Servizio di sportello territoriale integrato: garantire i requisiti insopprimibili del servizio e migliorare quelli complementari
2. Risparmiare sugli incarichi a Professionisti utilizzando le prestazioni interne
3. Perseguire l'equità del classamento catastale degli immobili attraverso la segnalazione delle incoerenze riscontrate nell'esercizio dell'attività ordinaria del Settore
4. Migliorare la qualità delle basi informative comunali per consentire un efficace utilizzo delle informazioni, sia ai fini anagrafici che ai fini tributari
5. Indurre l'assunzione di comportamenti virtuosi nei proprietari di immobili in ordine all'esposizione degli indicatori di numerazione civica.

### **Pianificazione Urbanistica:**

1. Piano di Assetto del Territorio (P.A.T.) Conclusione del processo pianificatorio comunale.
2. Formulare ipotesi di nuove modalità ed opportunità di gestione dell'edilizia e delle attività esistenti attraverso Varianti alle Norme Tecniche di attuazione del P.R.G.
3. Predisposizione di un piano strategico per la riqualificazione di zone significative del territorio urbano: Zona Industriale Nord, ansa Borgomagno, Piano Nazionale per le Città.
4. Smart City: Programma per una città intelligente ed ecosostenibile fondata sull'innovazione, la sostenibilità e l'inclusività, per lo sviluppo economico e il benessere sociale dei cittadini. Si realizza attraverso un piano strategico di opere ed interventi e attraverso la partecipazione della cittadinanza. Partecipano al programma oltre al Comune di Padova, l'Università, la Camera di Commercio, Ulss, e tutti gli altri enti pubblici e soggetti portatori di interessi, le cui finalità ed attività concorrono alla realizzazione del benessere sociale.
5. Parco delle Acque - 1 Stralcio. "Il Parco delle Acque" è un elemento fondamentale per il collegamento del "sistema ambientale" con il complesso sistema insediativo di tutto il territorio comunale: una rete che collega i parchi esistenti e programmati e le aree di valenza naturalistico-ambientale, presenti nel territorio urbano, oltre a quelle da recuperare e riqualificare, nonché il territorio agricolo nel suo complesso. Il progetto di organizzazione e regolamentazione verifica la condizione degli argini dei principali corsi d'acqua, sia per la messa in sicurezza, sia al fine di individuare le aree idonee alla realizzazione di approdi destinati a soste di interesse privato per il diporto o di interesse pubblico per i natanti collegati ai percorsi di interesse turistico. Il primo stralcio prende in considerazione alcuni tratti dei canali cittadini già posti in sicurezza idraulica, per organizzare e regolamentare gli approdi.
6. Parco Agrario. "Il parco agrario" si pone come una soluzione alle condizioni di abbandono e di degrado, di aree frammentate e classificate come agricole, esistenti nel territorio libero da edificazione, proponendo ipotesi di riorganizzazione e recupero del patrimonio naturalistico ed ambientale coniugato ad una riorganizzazione economicamente sostenibile delle piccole e grandi proprietà agricole, mediante forme diverse di coltivazione, servizi legati al tempo libero e tutte quelle attività che consentono la sostenibilità economica ed ambientale del territorio agricolo.

### **Ambiente:**

1. Proseguire nelle azioni per il contenimento dell'inquinamento atmosferico secondo quanto previsto dal nuovo PRTRA (Piano Regionale Tutela e Risanamento Atmosfera) e per il Risparmio Energetico, sia mediante aggiornamento della disciplina, sia mediante controlli del rendimento degli impianti termici e verifica della temperatura interna degli edifici
2. Proseguire nelle azioni di contrasto dell'inquinamento elettromagnetico, acustico e luminoso attraverso attività di monitoraggio e controllo, di mitigazione e prevenzione degli effetti nonché di regolamentazione normativa



3. Proseguire nelle azioni di informazione ed educazione ambientale presso le scuole e nell'organizzazione di iniziative rivolte alla cittadinanza per sensibilizzare la popolazione alle tematiche della tutela ambientale. Scambio di buone pratiche in ambito locale ed Europeo nell'ambito del Processo Strategico verso una città più sostenibile
4. Tutelare le aree cittadine dal degrado ambientale e dall'esposizione a materiali contenenti cemento amianto in cattivo stato di mantenimento mediante sopralluoghi e provvedimenti
5. Monitorare e adeguare il Contratto di Servizio per la gestione dei Rifiuti Solidi Urbani

### **Mobilità e Traffico:**

1. Migliorare ulteriormente la sicurezza stradale e incrementare la moderazione del traffico automobilistico, attraverso l'offerta sia di infrastrutture quali itinerari ciclabili e soluzioni per la dissuasione della velocità e la sicurezza di pedoni e ciclisti, già individuati nel BiciMasterPlan - Piano della Ciclabilità, sia di servizi innovativi che favoriscano la riduzione dell'uso dell'auto, prevedendo anche una verifica sull'efficacia degli interventi. Concorre a sostenere la promozione delle modalità alternative al trasporto privato la partecipazione del Comune di Padova al Progetto europeo QUEST. Il progetto ha lo scopo di ottenere una certificazione di qualità in materia di pianificazione sostenibile del trasporto urbano, in ragione di quanto Padova ha già attuato nell'ambito del sistema di mobilità e dell'impegno di continuare un percorso condiviso e di ulteriore miglioramento con 50 altre città europee.
2. Garantire efficienza e sicurezza della circolazione viaria, attraverso la predisposizione di soluzioni a rotatoria in alcuni incroci, ammodernamento impianti semaforici a rischio obsolescenza, progettazione di sistemi di controllo del traffico innovativi con implementazione ed integrazione di tecnologie e servizi, in collaborazione con soggetti esterni, adeguamento della segnaletica di indicazione in tangenziale, circonvallazione e turistica. Attivazione di n. 5 nuovi varchi elettronici a servizio della ZTL e corsie riservate
3. Svolgere il delicato ruolo di regolatore del servizio pubblico di trasporto automobilistico locale ai sensi della LR.25/98, nella prospettiva in corso di definizione dell'integrazione dei servizi urbani ed extraurbani nelle province di Padova, Rovigo e Venezia, mediante un progetto di fusione delle aziende interessate, relativamente agli aspetti decisivi per la qualità del servizio, quali: reti e sistema tariffario. Contestuale partecipazione attiva, in sede regionale ed in collaborazione con gli altri enti e rappresentanti delle associazioni delle aziende, alla determinazione e applicazione dei nuovi criteri di ripartizione dei contributi finanziari.
4. Adozione di una diversa modalità di affidamento dei parcheggi pubblici derivanti da standard urbanistico allo scopo di razionalizzare il rapporto con il gestore e perseguire l'ottimale bilanciamento tra dotazione di posti e redditività.
5. Sostenere e migliorare i servizi innovativi già avviati con ricorso ad incarichi esterni, quali il Mobility Center, l'Ufficio Biciclette, Mobility Management, comunicazione e promozione, usufruendo ed impiegando solo risorse interne.
6. Attivazione di un processo professionale interno per sviluppare e consolidare una connotazione di modernità verso l'innovazione, con risalto verso l'esterno, mediante nuove modalità di interazione e comunicazione.
7. Facilitare il rilascio delle autorizzazioni e dei contrassegni nell'ufficio ZTL mediante fruizione di nuovo portale web.

### **Edilizia Privata:**

1. Sviluppare le modalità di gestione telematica delle pratiche edilizie in attuazione dello Sportello Unico per l'Edilizia e del SUAP.
2. Aumentare l'efficacia del servizio di accesso agli atti per una risposta tempestiva ai cittadini.
3. Rendere più efficace la vigilanza edilizia al fine di contrastare l'abusivismo edilizio.
4. Incrementare le entrate dell'Ente attraverso il recupero di crediti pregressi.

### **Commercio:**

1. Considerato che nell'anno 2012 gli operatori economici hanno inviato la documentazione relativa alle pratiche di attività produttive unicamente tramite lo sportello telematico SUAP con

lo strumento della posta elettronica certificata, ora per l'anno 2013 si rende necessario individuare quale ulteriore obiettivo l'attivazione del portale web che consenta agli operatori, tramite l'accreditamento, di compilare la modulistica on line, di inviarla per via telematica senza l'utilizzo della posta elettronica certificata; questo strumento consente agli operatori di interagire con l'ufficio competente e di monitorare l'iter della pratica. Si fa presente che il portale è la necessaria premessa per rendere operativa la completa informatizzazione della pratica: dalla gestione del protocollo, all'implementazione della banca dati, all'emissione del provvedimento finale in forma digitale.

2. Per quanto riguarda la promozione ed il commercio di prodotti locali l'obiettivo principale sarà sul versante dei controlli dei mercati agricoli e nel contempo della valorizzazione del prodotto locale attraverso anche manifestazioni ed iniziative di sostegno ai produttori locali e all'agricoltura biologica.
3. Valorizzazioni delle attività economiche dei quartieri attraverso la collaborazione ad iniziative ed eventi promossi dagli operatori del territorio nelle diverse aree della città: Fiori in Ghetto, Arcella in Festa, Antica Fiera di San Marco, ecc.
4. Valorizzazione e promozione di attività economiche locali attraverso:
  - il sostegno delle eccellenze tramite la collaborazione ad iniziative degli Antichi Mestieri e di altre associazioni di categoria e l'implementazione di iniziative di sostegno ai locali storici.
  - la promozione di comparti economici specifici tramite eventi quali la festa della bicicletta "yes we bike" e "Pedrocchi Green Taste", che diventino l'occasione per promuovere l'innovazione e la green economy anche in relazione alle politiche a favore della mobilità sostenibile;
  - il Coordinamento e la promozione di eventi in occasione del natale e del carnevale o di altri momenti significativi al fine di ottimizzare le iniziative e di realizzare un'immagine comune alle diverse realtà coinvolte per promuovere la città nel suo insieme (Grande Natale a Padova, Cromatica, ecc.).
  - il sostegno di iniziative ed eventi promossi dagli operatori del territorio nelle diverse aree della città.
5. Continua l'attività di riorganizzazione del commercio in area pubblica che ha quale scopo anche quello di aumentare l'attrattività del centro storico; in particolare nel 2013 l'obiettivo è di rendere operativa la riqualificazione del mercato dell'antiquariato e di consolidare iniziative quali la mostra mercato dell'arte Momart.

Programma "AMBIENTE E TERRITORIO"

**Spesa prevista per la realizzazione del Programma**

Anno 2013							
Spesa corrente				Spesa per investimento		Totale	% totale spese su (tit. I + tit. II)
Consolidate		Di Sviluppo					
69.011.605,00	93,15%	-	0,00%	5.077.780,00	6,85%	<b>74.089.385,00</b>	17,92%

Anno 2014							
Spesa corrente				Spesa per investimento		Totale	% totale spese su (tit. I + tit. II)
Consolidate		Di Sviluppo					
68.371.891,00	40,92%	-	0,00%	98.725.668,00	59,08%	<b>167.097.559,00</b>	40,35%

Anno 2015							
Spesa corrente				Spesa per investimento		Totale	% totale spese su (tit. I + tit. II)
Consolidate		Di Sviluppo					
68.371.891,00	57,26%	-	0,00%	51.035.668,00	42,74%	<b>119.407.559,00</b>	32,58%

**Risorse previste per la realizzazione del Programma**

	Anno 2013	Anno 2014	Anno 2015
Stato	36.000,00	79.000.668,00	44.440.668,00
Regione	18.957.440,00	18.957.440,00	18.957.440,00
Provincia	-	-	-
Unione Europea	590.782,00	585.782,00	585.782,00
Cassa DD.PP. - Credito sportivo Istituti di previdenza	-	-	-
Altri indebitamenti	-	-	-
Altre entrate	9.997.000,00	9.961.000,00	9.961.000,00
<i>Totale entrate specifiche</i>	<i>29.581.222,00</i>	<i>108.504.890,00</i>	<i>73.944.890,00</i>

Proventi diritti di segreteria, rogito etc.	300.100,00	300.100,00	300.100,00
<i>Totale proventi dei servizi</i>	<i>300.100,00</i>	<i>300.100,00</i>	<i>300.100,00</i>

<i>Totale risorse generali</i>	<i>44.208.063,00</i>	<i>58.292.569,00</i>	<i>45.162.569,00</i>
--------------------------------	----------------------	----------------------	----------------------

<b>TOTALE GENERALE</b>	<b>74.089.385,00</b>	<b>167.097.559,00</b>	<b>119.407.559,00</b>
------------------------	----------------------	-----------------------	-----------------------

## **PROGRAMMA LAVORI PUBBLICI**

### **Responsabili politici:**

Ass. Luisa BOLDRIN (Lavori Pubblici, Infrastrutture, Edilizia Comunale e Monumentale)  
Ass. Andrea COLASIO (Castello Carraresi)  
Ass. Umberto ZAMPIERI (Impianti Sportivi)  
Ass. Claudio PIRON (Edilizia Scolastica)  
Ass. Giovanni Battista DI MASI (Edilizia Residenziale e PEEP)  
Ass. Silvia CLAI (Servizi Cimiteriali)  
Ass. Andrea MICALIZZI (Verde, Arredo Urbano, Parchi Urbani, Acque Fluviali, Manutenzioni)

### **Responsabili gestionali:**

Luigino GENNARO (Capo Settori Edilizia Pubblica e Infrastrutture ed Impianti Sportivi)  
Claudio ZANON (Capo Settore Manutenzioni)  
Paolo CASTELLANI (Capo Settore Amministrativo LL.PP. e Appalti)  
Gianpaolo BARBARIOL (Capo Settore Verde Parchi Giardini e Arredo Urbano)

### **Risorse umane e strumentali** in dotazione ai Settori:

EDILIZIA PUBBLICA, INFRASTRUTTURE ED IMPIANTI SPORTIVI, MANUTENZIONI,  
AMMINISTRATIVO LL.PP. ED APPALTI, VERDE PARCHI GIARDINI E ARREDO URBANO.

### **MOTIVAZIONE DELLE SCELTE:**

Portare a termine le grandi infrastrutture in corso di realizzazione, con l'obiettivo di ottimizzare l'accesso alla città e conseguentemente diminuire l'impatto ambientale, per uno sviluppo sostenibile del territorio. Aumentare la competitività del nostro sistema, con la realizzazione di nuove grandi opere, in modo da attirare reddito e investimenti. Realizzazione dei grandi parchi cittadini e manutenzione degli spazi verdi attrezzati dei Quartieri, con interventi ed eventi, in modo tale da confermare e rafforzare il primato di Città verde, ottenuto nel 2007. Curare in maniera particolare gli spazi verdi attrezzati dei Quartieri, in collaborazione con i Consigli di Circoscrizione. Curare tutto il patrimonio scolastico; completare gli interventi in corso di edilizia scolastica e realizzarne ulteriori per la messa a norma, il miglioramento qualitativo e la realizzazione dei nuovi spazi, in modo da dare sostegno all'istruzione ed all'educazione delle nuove generazioni. Realizzare interventi di manutenzione che migliorano la viabilità, gli edifici comunali e scolastici, i cimiteri, gli impianti sportivi. Promuovere la ristrutturazione di abitazioni di edilizia residenziale pubblica, la realizzazione di tre PEEP e nuovi piani di edilizia convenzionata, con abitazioni accessibili a prezzi ragionevoli. Riqualizzazioni di edifici ed aree per una migliore vivibilità dei rioni. Valorizzare il patrimonio monumentale cittadino mediante il recupero, il mantenimento, il restauro ed interventi sugli edifici e sugli impianti a servizio dei monumenti. Restauro del Castello Carrarese per farne un nuovo polo per la cultura patavina. Garantire il mantenimento della funzionalità del patrimonio edilizio ed impiantistico degli edifici comunali, al fine di migliorare i servizi e la sicurezza degli utenti. Dotare i quartieri di ancor più strutture per lo sport di base, in modo che la città abbia un sistema di servizi sportivi omogeneo su tutto il territorio comunale. Ottimizzare i tempi relativi agli iter amministrativi in tema di opere pubbliche, nel rispetto delle varie normative.

## **FINALITA' DA CONSEGUIRE:**

### **Edilizia Pubblica:**

La valorizzazione del patrimonio comunale sarà realizzata con opportune attività di ampliamento, restauro, recupero e manutenzione per garantirne la conservazione e l'utilizzo. È prevista la realizzazione di interventi strategici quali ad esempio la realizzazione della nuova sede della protezione civile, la conclusione dei lavori relativi al nuovo centro di cottura, la predisposizione della progettazione della messa a norma degli impianti del fabbricato di via Curie, l'inizio dei lavori di riqualificazione dei Musei civici agli Eremitani, il restauro delle gallerie sopraelevate del Cimitero Maggiore, l'inizio dei lavori di restauro nell'ex Oratorio di S. Stefano presso il Castello dei Carraresi, realizzazione degli spogliatoi e servizi igienici palestra scuola primaria Lambruschini, verifiche sismiche di edifici e opere strategiche.

Per perseguire un risparmio di spesa e realizzare economie di gestione si procederà alla razionalizzazione dei processi interni e all'implementazione di procedure ricognitive, di verifica e controllo relativi, ad esempio, alla quantità di ore di riscaldamento erogate, alla produzione di energia fotovoltaica, all'uso delle e-mail e alla situazione finanziaria degli impegni a residui.

Si prosegue nella valorizzazione risorse umane interne al settore attraverso la progettazione dei lavori di manutenzione straordinaria relativi a edifici civici, giudiziari, residenziali, scolastici e inerenti all'edilizia ed impiantistica di sicurezza

Si procederà all'aggiornamento della banca dati relativa agli edifici di competenza del Settore così da rendere più efficace la gestione delle pertinenti attività

Garantire i principi europei in merito alla trasparenza e parità di trattamento nelle gare informali d'appalto

### **Infrastrutture ed Impianti Sportivi:**

#### **Infrastrutture:**

1. Attuazione di un sistema infrastrutturale finalizzato al miglioramento del rapporto tra mobilità, sicurezza al transito e qualità urbana tramite: Assi di distribuzione urbana est-ovest PRUSST: PD-est prima fase
2. Valorizzazione delle risorse umane interne al settore con progettazione e direzione lavori interna per la realizzazione di lavori infrastrutturali.
3. Riqualificazione di Piazzetta Pescherie in funzione del SIR1
4. Riqualificazione dell'area di Piazzale Stazione in funzione dell'intermodalità dei servizi pubblici (urbani-tram e extraurbani)

#### **Impianti Sportivi:**

1. Progettazione e direzione lavori per la realizzazione della manutenzione straordinaria degli impianti sportivi e del Pala indoor, con utilizzo delle risorse umane interne, anche al fine di ottimizzare le professionalità esistenti.

#### **Illuminazione pubblica:**

1. Verifiche sulla corretta attuazione della convenzione con ACEGAS-APS Service Srl in relazione ai nuovi impianti e alla manutenzione straordinaria illuminazione pubblica.

### **Manutenzioni:**

1. Valorizzazione delle risorse umane interne al settore con progettazione e direzione lavori interna delle opere inserite nel piano annuale delle opere pubbliche
2. Formazione, sviluppo delle risorse umane interne al settore che permette nel caso di progettazione interna, quando richiesto dalla normativa, l'effettuazione interna del coordinamento per la sicurezza in fase di progettazione e realizzazione lavori, con esclusione dei progetti a contenuto altamente specialistico (ponti-viadotti)
3. Miglioramento dei livelli di efficienza nella gestione e razionalizzazione delle autorizzazioni per manomissione e/o occupazione suolo pubblico e transito automezzi sup. 3,5t.

4. Garantire interventi rapidi e risolutivi di manutenzione ordinaria delle infrastrutture pubbliche quali strade, marciapiedi e ponti
5. Manutenzioni edilizie: garantire interventi rapidi, risolutivi ed economici
6. Miglioramento dei livelli di efficienza nell'espletamento delle gare interne al settore [cottimi fiduciari (fino a € 200.000,00) e altre procedure negoziate fino a € 150.000,00]

#### **Amministrativo LL.PP. e Appalti:**

1. Garantire lo standard di efficacia ed efficienza delle prestazioni amministrative. Garantire i principi di non discriminazione, parità e trattamento, proporzionalità e trasparenza nella conclusione delle gare d'appalto del Comune per la fornitura di beni e servizi e per la realizzazione di opere pubbliche.
2. Garantire lo standard attuale di correttezza (massima diffusione a livello nazionale od europeo, riferimenti legislativi, celerità) per la predisposizione dei bandi di appalto per la fornitura di beni e servizi, per la realizzazione di lavori pubblici e nel gestire le gare di aggiudicazione. Garantire lo standard attuale di correttezza (celerità e riferimenti legislativi) nel predisporre e stipulare i contratti.
3. Predisporre, redigere e coordinare con correttezza e celerità tutte le attività amministrative necessarie all'approvazione di progetti relativi alla realizzazione delle opere pubbliche, ai lavori per la loro manutenzione ed alle liquidazioni relative ai lavori pubblici.

#### **Verde Parchi Giardini e Arredo Urbano:**

1. Gli obiettivi fondamentali del programma riguardano la promozione di iniziative che coinvolgono la partecipazione di cittadini ed associazioni per il miglioramento dell'immagine urbana, la diffusione della bellezza della natura, lo sviluppo di comportamenti e stili di vita sostenibili, la conoscenza e l'utilizzo dei parchi e giardini cittadini nel rispetto delle peculiarità degli stessi

#### **Verde Pubblico:**

1. Per Garantire una gestione efficiente ed efficace delle procedure amministrative volte ad affidare i servizi, le forniture e i lavori in economia gestiti direttamente
2. Il programma di gestione del verde pubblico si prefigge di realizzare interventi per il censimento, la conservazione del patrimonio e per favorire la fruizione dello stesso, attraverso la gestione differenziata degli spazi verdi e l'utilizzo di tecniche di manutenzione a basso impatto. Vengono inoltre avviate forme di collaborazione con i cittadini per la gestione del verde pubblico.

#### **Arredo Urbano:**

1. Il miglioramento della qualità del verde cittadino è legato ad alcuni interventi di completamento delle sistemazioni esistenti. Viene pertanto previsto un nuovo programma volto all'incremento delle dotazioni esistenti di orti ed un progetto per la riqualificazione dei parchi gioco. Uno specifico piano consentirà di avviare la riqualificazione fluviale del Piovego. Per la progettazione degli interventi si ricorrerà prevalentemente a risorse interne.

#### **Impianti Sportivi di Base:**

1. Con la realizzazione del nuovo bocciodromo comunale, quello esistente nel complesso sportivo di Altichiero non è più utilizzato. E' possibile riconvertire tale edificio suddividendo la struttura in due piani: al piano terra spogliatoi per l'annesso campo di calcio e al primo piano una palestra per attività motorie
2. Risultano sempre opportuni, per garantire un uso in sicurezza e per adeguare le strutture stesse alle normative che disciplinano le varie attività sportive, gli interventi di manutenzione straordinaria sull'impiantistica sportiva di base. Si rende in particolare necessario, per l'anno in corso, la verifica di tutti gli impianti in conformità al nuovo D.P.R. 151/2011 per la prevenzione incendi. Per la progettazione degli interventi si ricorrerà prevalentemente a risorse interne.

Programma "LAVORI PUBBLICI"

**Spesa prevista per la realizzazione del Programma**

Anno 2013							
Spesa corrente				Spesa per investimento		Totale	% totale spese su (tit. I + tit. II)
Consolidate		Di Sviluppo					
16.889.546,00	14,77%	-	0,00%	97.436.565,00	85,23%	<b>114.326.111,00</b>	27,66%

Anno 2014							
Spesa corrente				Spesa per investimento		Totale	% totale spese su (tit. I + tit. II)
Consolidate		Di Sviluppo					
16.889.546,00	57,01%	-	0,00%	12.734.215,00	42,99%	<b>29.623.761,00</b>	7,15%

Anno 2015							
Spesa corrente				Spesa per investimento		Totale	% totale spese su (tit. I + tit. II)
Consolidate		Di Sviluppo					
16.889.546,00	56,74%	-	0,00%	12.875.000,00	43,26%	<b>29.764.546,00</b>	8,12%

**Risorse previste per la realizzazione del Programma**

	Anno 2013	Anno 2014	Anno 2015
Stato	4.500.000,00	-	5.250.000,00
Regione	-	155.000,00	-
Provincia	-	-	-
Unione Europea	-	-	-
Cassa DD.PP. - Credito sportivo Istituti di previdenza	-	-	-
Altri indebitamenti	-	-	-
Altre entrate	56.045.565,00	5.218.215,00	4.710.000,00
<i>Totale entrate specifiche</i>	<i>60.545.565,00</i>	<i>5.373.215,00</i>	<i>9.960.000,00</i>

Proventi diritti di segreteria, rogito etc.	157.000,00	157.000,00	157.000,00
Altri proventi dei servizi pubblici	-	-	-
<i>Totale proventi dei servizi</i>	<i>157.000,00</i>	<i>157.000,00</i>	<i>157.000,00</i>

<i>Totale risorse generali</i>	<i>53.623.546,00</i>	<i>24.093.546,00</i>	<i>19.647.546,00</i>
--------------------------------	----------------------	----------------------	----------------------

<b>TOTALE GENERALE</b>	<b>114.326.111,00</b>	<b>29.623.761,00</b>	<b>29.764.546,00</b>
------------------------	-----------------------	----------------------	----------------------

# **PROGRAMMA**

## **SERVIZI INTERNI DI SUPPORTO**

### **Responsabili politici:**

Vice Sindaco Ivo ROSSI (Programmazione e Controllo, Affari Generali, Protezione Civile)  
Ass. Marco CARRAI (Avvocatura Civica, Risorse Umane, Sicurezza Salute Prevenzione)  
Pres. Consiglio Daniela RUFFINI (Servizi al Consiglio)

### **Responsabili gestionali:**

Alessandra MONTOBBIO (Capo Settore Avvocatura Civica)  
Gaetano NATARELLA (Capo Settore Sicurezza e Protezione Civile)  
Giampaolo NEGRIN (Capo Settore Programmazione Controllo e Statistica)  
Michele GUERRA (Capo Settore Servizi Istituzionali e Affari Generali)  
Paola LOVO (Capo Settore Risorse Umane)

### **Risorse umane e strumentali** in dotazione ai Settori:

AVVOCATURA CIVICA, SICUREZZA E PROTEZIONE CIVILE, PROGRAMMAZIONE CONTROLLO E STATISTICA, SERVIZI ISTITUZIONALI E AFFARI GENERALI, RISORSE UMANE.

### **MOTIVAZIONE DELLE SCELTE:**

Continuare il lavoro per dare attuazione al principio costituzionale secondo cui la sanità è un diritto universale che prescinde dal reddito e dal censo. Continuare il processo di dare dignità ed orgoglio ai dipendenti comunali, attraverso la responsabilizzazione, formazione e qualificazione del personale presente. Alleviare e ridurre sempre più, anche in collaborazione con altri Enti, il peso burocratico dei rapporti con il Comune per l'ottenimento di licenze, autorizzazioni e concessioni. Tutela della salute e della sicurezza nei luoghi di lavoro dell'Ente. Mantenere e consolidare l'impegno dell'apparato comunale e pubblico in genere ad essere concretamente preparati ad affrontare un'eventuale situazione di emergenza conseguente ad una calamità che colpisca il territorio. Promozione e diffusione, nei confronti del cittadino, della cultura della sicurezza, per la prevenzione delle malattie professionali e degli infortuni negli ambienti di lavoro e di vita. Patrocinio legale e consulenza giuridica. Garantire la tutela assicurativa. Monitoraggio degli obiettivi programmati in termini di misurazione dell'efficacia e dell'efficienza ed analisi dei fenomeni socio-economici della città. Rendere fruibile la ricerca documentale a tutti i livelli di governo e dell'utenza.

### **FINALITA' DA CONSEGUIRE:**

#### **Avvocatura Civica:**

1. Mantenere lo standard qualitativo e quantitativo delle prestazioni di rappresentanza e difesa dell'Amministrazione Comunale in sede di giudizio, effettuando nel contempo un costante monitoraggio delle cause promosse contro l'Ente, al fine di rilevare i motivi e le ragioni del contenzioso e conseguentemente verificare, unitamente ai dirigenti responsabili delle strutture interessate, modalità e procedure per deflazionare il contenzioso stesso. L'obiettivo è ottenere un valore di almeno il 60% nel rapporto tra cause definite positive e cause definite nell'anno, limitando il conferimento di mandati a professionisti esterni, con un risultato atteso di almeno l'85% dei procedimenti giudiziari gestiti all'interno.
2. Mantenere gli standard qualitativi e quantitativi di tutte le attività di coordinamento delle attività



amministrative e contabili, anche al fine di ottenere report statistici di monitoraggio del contenzioso.

3. Garantire la migliore copertura assicurativa per l'Ente, in relazione alle esigenze dell'Amministrazione, ricercando costantemente efficienza ed economicità nella gestione del servizio e nelle azioni di recupero dei danni prodotti da terzi al patrimonio comunale.

### **Sicurezza e Protezione Civile:**

#### **Sicurezza:**

1. Sviluppo dell'attività dello Sportello Sicurezza e Qualità della Vita come servizio di promozione della sicurezza e della salute rivolto ai lavoratori ed alla cittadinanza per la prevenzione delle malattie professionali e degli infortuni negli ambienti di lavoro e di vita, attraverso la realizzazione e divulgazione di materiale informativo, anche con l'organizzazione di appositi incontri tematici
2. Realizzazione di attività varie che pongano l'attenzione sulle tematiche legate alle condizioni del lavoro, all'importanza della prevenzione e della tutela della sicurezza e salute dei lavoratori
3. Diffondere ed elevare la cultura della sicurezza e della salute all'interno dell'amministrazione comunale attraverso corsi di formazione e informazione, al fine di ridurre gli infortuni e prevenire le malattie professionali utilizzando soprattutto risorse interne per economizzare le risorse disponibili. Sviluppo dell'Ufficio 'Stress-lavoro correlato' per la valutazione del benessere dei dipendenti comunali
4. Programmare ed effettuare tutti gli interventi di consulenza tecnica per assicurare il rispetto delle normative vigenti in materia di sicurezza dei locali di pubblico spettacolo e intrattenimento
5. Aggiornamento ed implementazione del contenuto degli spazi intranet e/o internet (padovanet) relativi al settore per fornire un servizio migliore all'utenza interna ed esterna

#### **Protezione Civile:**

1. Pianificazione delle emergenze, simulazioni e manifestazioni; aggiornamento del Piano comunale di Protezione Civile; coordinamento con la Commissione Comunale Tecnico /Scientifica di P.C. - Sez. II°, III° e IV°; formazione interna ed informazione alla popolazione
2. Coordinamento delle associazioni e degli istituti di P.C. del Distretto provinciale "Padova Città"; partecipazione alle esercitazioni, manifestazioni ed emergenze; informazione alla popolazione scolastica; tenuta sede operativa, strumentazione e mezzi

### **Programmazione Controllo e Statistica:**

#### **Programmazione e Controllo:**

1. Misurazione della performance individuale ed organizzativa: prosecuzione del monitoraggio degli obiettivi strategici e gestionali dell'Ente contenuti nel Piano delle Performance, mediante l'applicazione dei sistemi di controllo strategico e di gestione stabiliti nel regolamento dei controlli interni, recentemente approvato. Si presterà particolare attenzione agli strumenti rivolti al miglioramento dell'efficienza e dell'efficacia del monitoraggio dei lavori pubblici: si procederà alla costruzione di un nuovo programma, realizzato esclusivamente con risorse interne, per la verifica dello stato di avanzamento delle opere e dei relativi pagamenti.
2. Sviluppo del sistema di monitoraggio dei costi, attraverso la realizzazione, esclusivamente con risorse interne, di nuovi strumenti informatici utili a rendere più efficienti le elaborazioni ed il monitoraggio.
3. Mantenimento degli standard qualitativi e quantitativi per la validazione dei questionari di customer satisfaction dei servizi comunali, finalizzati al loro miglioramento sulla base delle valutazioni degli utenti.
4. Saranno garantite le attività relative al controllo di gestione ed alla statistica realizzando un'economia nelle risorse rispetto all'anno precedente.

#### **Statistica:**

1. Prosecuzione del progetto "Padova città campione per l'anticipazione del calcolo autonomo degli indici economici della città", mantenendo lo standard quantitativo e qualitativo della rilevazione.
2. Mantenimento degli standard qualitativi e temporali nell'espletamento delle elaborazioni ed indagini campionarie svolte per conto dell'Istat.

PROGRAMMI: FINALITA' E RISORSE

3. Miglioramento dell'informazione statistica, anche mediante l'utilizzo di nuovi strumenti informatici realizzati internamente, per consentire l'utilizzo delle elaborazioni statistiche e delle analisi dei dati di interesse generale, per capire le dinamiche socio-demografiche ed economiche della nostra città, anche in comparazione con altre realtà.

### **Servizi Istituzionali e Affari Generali:**

1. Garantire lo standard attuale nelle attività di supporto e assistenza giuridico - amministrativa - strumentale agli Organi Istituzionali.
2. Migliorare e velocizzare il rapporto con l'utenza esterna e interna mediante un maggiore utilizzo delle banche dati esistenti e, ove possibile, l'inoltro telematico della documentazione e delle comunicazioni (posta elettronica, PEC, ecc.), anche al fine di ottenere risparmi nei costi sostenuti dall'Amministrazione.
3. Garantire il livello quantitativo e qualitativo dei servizi rivolti ai cittadini. Assicurare il supporto agli uffici del Settore.
4. Garantire la qualità dei servizi inerenti la registrazione a protocollo degli atti in entrata e la spedizione della corrispondenza.
5. Valorizzare il patrimonio archivistico dell'Ente.

### **Risorse Umane:**

1. Semplificazione e standardizzazione delle procedure relative alla gestione del personale.
2. Migliorare gli strumenti e le modalità di gestione della spesa del personale anche con l'introduzione di ulteriori e diverse forme di lavoro flessibile.
3. Creazione e gestione di iniziative e strumenti organizzativi che possano favorire lo star bene nel proprio ambiente di lavoro e la valorizzazione delle soggettività.
4. Implementazione di un modello organizzativo basato sul decentramento delle attività di gestione e sviluppo del personale, che per il rafforzamento delle figure di referente del Settore e del ruolo delle segreterie, favorisca l'autonomia gestionale dei dirigenti per una migliore valorizzazione del personale assegnato.
5. Adozione e realizzazione di un Piano formativo che, grazie ad una più puntuale rilevazione del fabbisogno, sia orientato ad un migliore ritorno dell'investimento in termini di qualità/efficacia/efficienza delle prestazioni e dei servizi resi, valorizzi le competenze interne nell'individuazione dei docenti e veda coinvolti il maggior numero di dipendenti, considerate le riduzioni imposte per legge.
6. Miglioramento, d'intesa con le organizzazioni sindacali, di alcuni istituti previsti dalla contrattazione decentrata integrativa, del modello organizzativo e degli strumenti di gestione e sviluppo delle risorse umane, con l'obiettivo di una migliore valorizzazione dei dipendenti per il conseguimento degli obiettivi, in coerenza con la riforma in atto del pubblico impiego.

Programma "SERVIZI INTERNI DI SUPPORTO"

**Spesa prevista per la realizzazione del Programma**

Anno 2013							
Spesa corrente				Spesa per investimento		Totale	% totale spese su (tit. I + tit. II)
Consolidate		Di Sviluppo					
78.262.582,00	99,96%	-	0,00%	29.900,00	0,04%	<b>78.292.482,00</b>	18,94%

Anno 2014							
Spesa corrente				Spesa per investimento		Totale	% totale spese su (tit. I + tit. II)
Consolidate		Di Sviluppo					
78.462.582,00	100,00%	-	0,00%	-	0,00%	<b>78.462.582,00</b>	18,95%

Anno 2015							
Spesa corrente				Spesa per investimento		Totale	% totale spese su (tit. I + tit. II)
Consolidate		Di Sviluppo					
78.462.582,00	100,00%		0,00%		0,00%	<b>78.462.582,00</b>	21,41%

**Risorse previste per la realizzazione del Programma**

	Anno 2013	Anno 2014	Anno 2015
Stato	15.000,00	15.000,00	15.000,00
Regione	5.000,00	5.000,00	5.000,00
Provincia	-	-	-
Unione Europea	-	-	-
Cassa DD.PP. - Credito sportivo Istituti di previdenza	-	-	-
Altri indebitamenti	-	-	-
Altre entrate	1.430.700,00	1.425.700,00	1.425.700,00
<i>Totale entrate specifiche</i>	<i>1.450.700,00</i>	<i>1.445.700,00</i>	<i>1.445.700,00</i>

Proventi diritti di segreteria, rogito etc.	110,00	110,00	110,00
Altri proventi dei servizi pubblici	50.000,00	50.000,00	50.000,00
<i>Totale proventi dei servizi</i>	<i>50.110,00</i>	<i>50.110,00</i>	<i>50.110,00</i>

<i>Totale risorse generali</i>	<i>76.791.672,00</i>	<i>76.966.772,00</i>	<i>76.966.772,00</i>
--------------------------------	----------------------	----------------------	----------------------

<b>TOTALE GENERALE</b>	<b>78.292.482,00</b>	<b>78.462.582,00</b>	<b>78.462.582,00</b>
------------------------	----------------------	----------------------	----------------------

**RIEPILOGO PROGRAMMI PER FONTI DI FINANZIAMENTO**

Denominazione del Programma	PREVISIONE PLURIENNALE DI SPESA			FONTI DI FINANZIAMENTO (Totale del triennio 2013/2015)								
	2013	2014	2015	Quote di risorse generali	Proventi dei servizi	Entrate specifiche						
						Stato	Regione	Provincia	UE	Cassa DD.PP. + Credito sportivo + Istituti di Previdenza	Altri indebitamenti	Altre entrate
Programma "COORDINAMENTO GENERALE - RELAZIONI ESTERNE"	2.714.992,00	2.306.992,00	2.306.992,00	5.347.616,00	360,00	1.075.000,00	162.000,00	-	-	-	-	744.000,00
Programma "SICUREZZA DEI CITTADINI"	3.665.732,00	4.290.012,00	4.290.012,00	15.809.854,00	27.318.600,00	240.000,00	-	-	-	-	-	497.010,00
Programma "SERVIZI AL CITTADINO, CULTURA, ISTRUZIONE E SPORT"	45.149.195,00	45.047.195,00	45.047.195,00	71.932.214,00	38.390.949,00	3.819.630,00	6.136.000,00	308.322,00	654.000,00	-	-	14.002.470,00
Programma "SERVIZI FINANZIARI ED ATTIVITA' ECONOMICHE"	95.132.172,46	74.825.186,00	74.526.124,00	613.085.304,54	300,00	10.020.762,00	1.779.975,00	-	81.000,00	-	-	845.686.750,00
Programma "AMBIENTE E TERRITORIO"	74.089.385,00	167.097.559,00	119.407.559,00	147.663.201,00	900.300,00	123.477.336,00	56.872.320,00	-	1.762.346,00	-	-	29.919.000,00
Programma "LAVORI PUBBLICI"	114.326.111,00	29.623.761,00	29.764.546,00	97.364.638,00	471.000,00	9.750.000,00	155.000,00	-	-	-	-	65.973.780,00
Programma "SERVIZI INTERNI DI SUPPORTO"	78.292.482,00	78.462.582,00	78.462.582,00	230.725.216,00	150.330,00	45.000,00	15.000,00	-	-	-	-	4.282.100,00
<b>TOTALE GENERALE</b>	<b>413.370.069,46</b>	<b>401.653.287,00</b>	<b>353.805.010,00</b>	<b>75.862.273,54</b>	<b>67.231.839,00</b>	<b>148.427.728,00</b>	<b>65.120.295,00</b>	<b>308.322,00</b>	<b>2.497.346,00</b>	-	-	<b>961.105.110,00</b>



Comune di Padova

## **SEZIONE QUARTA**

# **STATO DI ATTUAZIONE DEI PROGRAMMI DELIBERATI NEGLI ANNI PRECEDENTI E CONSIDERAZIONI SULLO STATO DI ATTUAZIONE**

**(Rilevazione al 31/12/2012)**

**Relazione Previsionale e Programmatica  
2013 - 2015**



**STATO DI ATTUAZIONE DEI PROGRAMMI DELIBERATI NEGLI ANNI PRECEDENTI E CONSIDERAZIONI SULLO STATO DI ATTUAZIONE**

**ELENCO DELLE OPERE PUBBLICHE FINANZIATE NEGLI ANNI PRECEDENTI E NON REALIZZATE (IN TUTTO O IN PARTE)  
competenti al Settore INFRASTRUTTURE E IMPIANTI SPORTIVI**

DESCRIZIONE (OGGETTO DELL'OPERA)	IMPORTO		FONTI DI FINANZIAMENTO	ANNO DI IMPEGNO DEI FONDI		CONSIDERAZIONI SULLO STATO DI ATTUAZIONE DEI PROGRAMMI
	TOTALE	GIA' LIQUIDATO		ATTO DI APPROVAZIONE PROGETTI	ANNO	
1 Costruzione cavalcavia collegamento Corso Argentina SS307	54.293.554,43	53.067.651,38	Contributi privati Contributi pubblici Residui	Progetto esecutivo G.C. 537 del 15/7/2003	2003	Lavori ultimati
2 Padova Est: Rotatoria Sidercomit	1.190.000,00	-	Contributi Privati	Progetto esecutivo G.C. 818 del 13/12/2006	2007	Lavori in corso
3 Lavori di sistemazione dell'area di Piazzale Stazione - stralcio S.3	1.600.000,00	999.153,81	Mutuo	Progetto definitivo G.C. 566 del 23/11/2010	2010	Lavori principali sono finiti, sono in corso i lavori complementari
4 Progetto riqualificazione campo nomadi area San Lazzaro	480.000,00	476.054,83	Contributi statali Residui	Progetto esecutivo G.C. 593 del 30/11/2010	2010	Lavori ultimati
5 Arco di Giano	2.845.976,09	214.365,79	Contributi statali Contributi privati Residui	Progetto definitivo G.C. 417 del 26/07/2011	2011	Lavori in corso
6 Realizzazione delle opere accessorie al cavalcaferrovia Sarpi e alla viabilità a sud della ferrovia	165.235,82	29.761,70	Residui	Progetto esecutivo G.C. 666 del 06/12/2011	2011	Lavori ultimati
7 Ristrutturazione di una porzione degli spazi ubicati sotto la Tribuna del Velodromo Monti - Demolizione tribune Stadio Appiani	374.862,69		Convenzione Project financing Residui	Progetto esecutivo e convenzione G.C. 416 del 26/07/2011 per la realizzazione a cura del concessionario dei lavori in project financing.	2011	Aggiudicazione avvenuta
8 Manutenzione straordinaria Stadio ed Impianti Sportivi	150.000,00	17.973,11	Alienazioni	Progetto esecutivo G.C. 661 del 06/12/2011	2011	Lavori in corso
9 Completamento Palaindoor - 2° stralcio	1.200.000,00	648.832,10	Risparmio rinegoziazione mutui Contributi regionali Residui	Progetto esecutivo G.C. 214 del 05/03/2011	2011	Lavori in corso

**STATO DI ATTUAZIONE DEI PROGRAMMI DELIBERATI NEGLI ANNI PRECEDENTI E CONSIDERAZIONI SULLO STATO DI ATTUAZIONE**

**ELENCO DELLE OPERE PUBBLICHE FINANZIATE NEGLI ANNI PRECEDENTI E NON REALIZZATE (IN TUTTO O IN PARTE)  
competenti al Settore MANUTENZIONI**

	DESCRIZIONE (OGGETTO DELL'OPERA)	IMPORTO		FONTI DI FINANZIAMENTO	ANNO DI IMPEGNO DEI FONDI		CONSIDERAZIONI SULLO STATO DI ATTUAZIONE DEI PROGRAMMI
		TOTALE	GIÀ LIQUIDATO		ATTO DI APPROVAZIONE PROGETTI	ANNO	
1	Manutenzione straordinaria degli edifici comunali per l'anno 2010 – Opere edili	39.042,00	-	Residui	Progetto esecutivo det 111 del 24/05/2010	2010	Lavori ultimati
2	Manutenzione straordinaria immobili comunali (edifici, scuole e cimiteri): Manutenzione straordinaria degli edifici pubblici per l'anno 2011 – apparati automatici di chiusura	26.429,27	-	Alienazioni	Progetto esecutivo det 227 del 16/12/2011	2011	Lavori in corso
3	Manutenzione straordinaria immobili comunali (edifici, scuole e cimiteri): Manutenzione straordinaria degli edifici pubblici per l'anno 2011 – opere da elettricista	50.430,00	30,00	Alienazioni	Progetto esecutivo det 229 del 16/12/2011	2011	Lavori in corso
4	Manutenzione straordinaria immobili comunali (edifici, scuole e cimiteri): Manutenzione straordinaria delle torrette elettriche installate nelle piazze per l'anno 2011	15.365,85	-	Alienazioni	Progetto esecutivo det 230 del 16/12/2011	2011	Lavori in corso
5	Manutenzione straordinaria immobili comunali (edifici, scuole e cimiteri): Manutenzione straordinaria degli edifici pubblici per l'anno 2011 – opere da fabbro	35.000,00	13.741,33	Alienazioni	Progetto esecutivo det 232 del 16/12/2011	2011	Lavori in corso
6	Manutenzione straordinaria immobili comunali (edifici, scuole e cimiteri): Manutenzione straordinaria di pronto intervento negli edifici scolastici e comunali per l'anno 2011 – opere edili e affini	50.000,00	32.806,44	Alienazioni	Progetto esecutivo det 233 del 16/12/2011	2011	Lavori ultimati in fase di predisposizione del Sal finale e del Certificato di regolare esecuzione
7	Manutenzione straordinaria immobili comunali (edifici, scuole e cimiteri): Manutenzione straordinaria degli edifici pubblici per l'anno 2011 – opere da falegname	15.000,00	-	Alienazioni	Progetto esecutivo det 234 del 16/12/2011	2011	Lavori ultimati in fase di predisposizione del Sal finale e del Certificato di regolare esecuzione
8	Manutenzione straordinaria di pronto intervento negli edifici pubblici per l'anno 2011 – opere da fabbro	20.000,00	13.950,95	Residui	Progetto esecutivo e affidamento det. 34 del 21/02/2011	2011	Lavori ultimati
9	Manutenzione straordinaria degli edifici pubblici: estintori ed impianti fissi antincendio anno 2011	100.000,00	34.325,53	Residui	Progetto esecutivo G.C. 710 del 20/12/2011	2011	Lavori in corso
10	Manutenzione straord. Infrastrutture viabilità interquartiere: Manutenzione straordinaria delle pavimentazioni in asfalto zona nord anno 2011	100.000,00	81.536,15	Alienazioni	Progetto esecutivo G.C. 658 del 06/12/2011	2011	Lavori ultimati in fase di predisposizione del Sal finale e del Certificato di regolare esecuzione
11	Manutenzione straord. Infrastrutture viabilità interquartiere: Interventi di ripristino delle pavimentazioni carrabili zona nord anno 2011	200.000,00	195.143,16	Alienazioni	Progetto esecutivo G.C. 735 del 29/12/2011	2011	Lavori ultimati in fase di predisposizione del Sal finale e del Certificato di regolare esecuzione
12	Manutenzione straord. Infrastrutture viabilità interquartiere: Interventi di ripristino delle pavimentazioni carrabili zona sud anno 2011	300.000,00	91.165,02	Alienazioni	Progetto esecutivo G.C. 734 del 29/12/2011	2011	Lavori ultimati in fase di predisposizione del Sal finale e del Certificato di regolare esecuzione
13	Manutenzione straord. Infrastrutture viabilità interquartiere: Manutenzione e riparazione delle strade bianche della città - Anno 2011	50.000,00	22.009,72	Alienazioni	Progetto esecutivo det 200 del 25/11/2011	2011	Lavori ultimati in fase di predisposizione del Sal finale e del Certificato di regolare esecuzione
14	Manutenzione straordinaria pavimentazioni tangenziali e strade ad elevato flusso veicolare: Interventi di ripristino delle pavimentazioni carrabili nelle strade ad alta densità di traffico anno 2011	200.000,00	165.434,31	Alienazioni	Progetto esecutivo G.C. 736 del 29/12/2011	2011	Lavori ultimati in fase di predisposizione del Sal finale e del Certificato di regolare esecuzione
15	Manutenzione straordinaria attrezzature viabilità: Manutenzione localizzata di strade e marciapiedi in asfalto nei quartieri n. 1 2 3	100.000,00	46.937,37	Alienazioni	Progetto esecutivo G.C. 677 del 14/12/2011	2011	Lavori ultimati in fase di predisposizione del Sal finale e del Certificato di regolare esecuzione
16	Manutenzione straordinaria attrezzature viabilità: Manutenzione straordinaria dei corsi d'acqua interni alla città	70.000,00	22.456,46	Alienazioni	Progetto esecutivo G.C. 741 del 29/12/2011	2011	Lavori ultimati in fase di predisposizione del Sal finale e del Certificato di regolare esecuzione
17	Fondo per manutenzioni straordinarie per imprevisti/emergenze:Manutenzione straordinaria localizzata delle pavimentazioni danneggiate dal gelo - Anno 2011	131.831,00	107.868,01	Risparmio rinegoziazione mutui	Progetto esecutivo G.C. 208 del 05/03/2011	2011	Lavori ultimati in fase di predisposizione del Sal finale e del Certificato di regolare esecuzione
18	Manutenzione strade e marciapiedi in materiale lapideo: Manutenzione straordinaria delle infrastrutture in materiale lapideo	200.000,00	108.537,34	Alienazioni	Progetto esecutivo G.C. 742 del 29/12/2011	2011	Lavori ultimati in fase di predisposizione del Sal finale e del Certificato di regolare esecuzione
19	Manutenzione straordinaria segnaletica verticale e orizzontale: Manutenzione straordinaria segnaletica verticale	150.000,00	83.119,43	Alienazioni	Progetto esecutivo G.C. 644 del 29/11/2011	2011	Lavori ultimati in fase di predisposizione del Sal finale e del Certificato di regolare esecuzione
20	Manutenzione straordinaria del cavalaferrovia Borgomagno	180.000,00	176.427,88	Contributi privati	Stima sommaria dei costi G.C. 316 del 17/06/2011	2011	Lavori ultimati in fase di predisposizione del Sal finale e del Certificato di regolare esecuzione



**STATO DI ATTUAZIONE DEI PROGRAMMI DELIBERATI NEGLI ANNI PRECEDENTI E CONSIDERAZIONI SULLO STATO DI ATTUAZIONE**

**ELENCO DELLE OPERE PUBBLICHE FINANZIATE NEGLI ANNI PRECEDENTI E NON REALIZZATE (IN TUTTO O IN PARTE)  
competenti al Settore EDILIZIA PUBBLICA**

DESCRIZIONE (OGGETTO DELL'OPERA)	IMPORTO		FONTI DI FINANZIAMENTO	ANNO DI IMPEGNO DEI FONDI		CONSIDERAZIONI SULLO STATO DI ATTUAZIONE DEI PROGRAMMI	
	TOTALE	GIÀ LIQUIDATO		ATTO DI APPROVAZIONE PROGETTI	ANNO		
<b>Edifici civici</b>							
1	Ristrutturazione via Gradenigo 10 ad uso Centro Civico Polifunzionale. Contratto di Quartiere Portello	1.600.000,00	1.429.962,26	Residui Contributi pubblici	Progetto definitivo G.C. 801 del 07/12/2006 Progetto esecutivo G.C. 157 del 20/03/2007	2006	Lavori ultimati
2	Ristrutturazione via Gradenigo 8 ad uso Centro Civico Polifunzionale. Contratto di Quartiere Portello	1.200.000,00	0,00	Residui Contributi pubblici	Progetto definitivo G.C. 801 del 07/12/2006 Progetto esecutivo G.C. 155 del 20/03/2007	2006	Progetto esecutivo approvato
3	Ampliamento fabbricato sito in Via Lucca sede del CEOD. Stralci	500.000,00	387.152,66	Mutuo Contributi privati	Progetto definitivo G.C. 172 del 20/04/2010	2010	Lavori ultimati
4	Manutenzione straordinaria edifici impianti di riscaldamento e di raffrescamento degli stabili comunali	50.000,00	200,00	Residui	Progetto esecutivo det. 43 del 05/05/2009	2009	Lavori ultimati
5	Manutenzione straordinaria edifici comunali in genere	187.500,00	78.230,37	Residui	Progetto esecutivo G.C. 396 del 19/07/2011	2011	Lavori ultimati
6	Manutenzione straordinaria edifici comunali in genere	120.000,00	27.400,76	Alienazioni	Progetto esecutivo G.C. 614 del 22/11/2011	2011	Lavori in corso
<b>Edifici residenziali pubblici</b>							
7	Riqualificazione dei fabbricati di via Stella 2-4 e di vicolo Pastori 18-20. Accorpamento dei mini alloggi e completamento opere di recupero delle facciate. Contratto di Quartiere Portello	865.000,00	761.112,42	C.Pubblici	Progetto definitivo G.C. 801 del 07/12/2006	2006	Lavori ultimati
8	Riqualificazione delle aree esterne di pertinenza ai fabbricati del Comune di Padova siti in via Gradenigo, via Stella e vicolo Pastori. Contratto di Quartiere Portello	300.000,00	266.389,35	Residui Contributi pubblici	Progetto definitivo G.C. 801 del 07/12/2006	2006	Lavori ultimati
9	Ristrutturazione via Gradenigo 12-14 fabbricato di ERP di 12 alloggi. Contratto di Quartiere Portello	1.006.000,00	875.279,29	Residui Contributi pubblici	Progetto definitivo G.C. 801 del 07/12/2006	2006	Lavori ultimati
10	Risanamento conservativo fabbricato di via Ceron 36	720.000,00	375,00	Contributi regionali	Progetto preliminare G.C. 721 del 29/12/2011	2011	Gara d'appalto
11	Ristrutturazione Urbanistica: Risanamento conservativo stabili di via Cave, Curie, Boyle.	1.200.000,00	-	Contributi regionali	Progetto preliminare G.C. 721 del 29/12/2011	2011	Progetto esecutivo approvato
<b>Edifici Monumentali</b>							
12	Restauro complesso Castello Carraresi.	917.819,85	897.944,35	Contributi statali	Progetto definitivo G.C. 613 del 30/08/2005	2005	Lavori in corso
13	Restauro complesso Castello Carraresi	664.000,00	296.376,92	Contributi statali	Progetto definitivo G.C. 464 del 25/07/2006	2006	Lavori in corso
14	Palazzo Angeli. Completamento restauro del piano ammezzato	220.000,00	0,00	Alienazioni	Progetto preliminare G.C. 644 del 17/10/2006	2006	Lavori in corso
15	Castello Carraresi (ex carceri). Restauro	636.000,00	0,00	Contributi statali	Progetto definitivo G.C. 486 del 24/07/2007	2007	Progetto esecutivo approvato
16	Castello Carraresi (ex carceri). Restauro	500.000,00	0,00	Contributo statale	Progetto definitivo G.C. 417 del 17.06.2008	2008	Progetto esecutivo approvato
17	Bastioni e quinte murarie. Illuminazione quinte murarie	100.000,00	89.838,43	Mutuo	Progetto definitivo G.C. 166 del 03/03/2009	2009	Lavori ultimati
18	Tutela del patrimonio storico ed artistico: Interventi su edifici monumentali: Interventi di manutenzione straordinaria restauro e risanamento conservativo su beni monumentali anno 2009	200.000,00	154.684,15	Mutuo	Progetto esecutivo G.C. 131 del 24/02/2009	2009	Lavori in corso
19	Tutela del patrimonio storico ed artistico: Interventi su edifici monumentali: Manutenzione preventiva e correttiva degli impianti di rilevazione incendio, antintrusione, TV a circuito chiuso e diffusione sonora	100.000,00	57.353,60	Mutuo	Progetto esecutivo G.C. 143 del 24/02/2009	2009	Lavori in corso
20	Bastioni e quinte murarie. Interventi di consolidamento e indagini	250.000,00	126.292,87	Mutuo	Progetto definitivo G.C. 225 del 26/05/2010	2010	Lavori ultimati
21	Arena Romana. Restauro della cinta muraria.	100.000,00	85.670,21	Mutuo	Progetto definitivo G.C. 437 del 21/9/2010	2010	Lavori ultimati
22	Prato della Valle. Restauro delle Statue-Stralci	150.000,00	30,00	Mutuo	Progetto definitivo G.C. 438 del 21/9/2010	2010	Lavori in corso
23	Restauro del Bastione Alicorno. Ricostruzione	650.000,00	75.630,00	Mutuo Contributi regionali	Progetto esecutivo G.C. 312 del 22/06/2010	2010	Lavori in corso
24	Piazzetta S.Gaetano. Opere di miglioracia acustica e attrezzature varie	70.000,00	-	Mutuo	Progetto definitivo det. 596 del 6/12/2010	2010	Progetto definitivo approvato
25	Riqualificazione dei Musei Civici degli Eremitani Museo Civico Eremitani.	4.659.391,31	33.807,52	Mutuo Contributi privati e regionali	Progetto in linea tecnica G.C. 615 del 14/12/2010	2010	Progetto esecutivo redatto
26	Bastioni e quinte murarie. Interventi di consolidamento e indagini	170.000,00	30,00	Alienazioni	Progetto definitivo G.C. 569 del 08/11/2011 per euro 85.000 Progetto definitivo G.C. 570 del 08/11/2011 per euro 85.000	2011	Gara d'appalto

DESCRIZIONE (OGGETTO DELL'OPERA)		IMPORTO		FONTI DI FINANZIAMENTO	ANNO DI IMPEGNO DEI FONDI		CONSIDERAZIONI SULLO STATO DI ATTUAZIONE DEI PROGRAMMI
		TOTALE	GIÀ LIQUIDATO		ATTO DI APPROVAZIONE PROGETTI	ANNO	
27	Ex Chiesa di S.Eufemia. Restauro del campanile.	139.513,68	30,00	Contributi regionali/ provinciali Risparmio rinegoziazione mutui Residui	Progetto esecutivo G.C. 509 del 04/10/2011	2011	Lavori in corso
28	Tutela del patrimonio storico ed artistico: Interventi su edifici monumentali (opere edili falegnameria fabbro Restauratore Idraulico)	170.000,00	10.723,04	Alienazioni	Progetto esecutivo G.C. 636 del 29/11/2011	2011	Lavori in corso
29	Teatro Verdi. Manutenzione varie	100.000,00	25.511,20	Alienazioni	Progetto esecutivo G.C. 613 del 22/11/2011	2011	Lavori in corso
30	"Cappella degli Scrovegni – interventi di manutenzione straordinaria – lavori edili, idraulici, illuminazione, monitoraggi, e forniture varie"	30.000,00	2.420,00	Alienazioni	Progetto esecutivo det. 429 del 14/12/2011	2011	Contratto sottoscritto
31	Nuovo fondo C.d.Q. n. 1 - Manutenzione straordinaria edifici monumentali	50.000,00	-	Alienazioni	Progetto esecutivo G.C. 613 del 22/11/2011	2011	Progetto esecutivo approvato
32	Lavori urgenti di ripristino di quasi tutte le componenti degli impianti elettrici a servizio dei magazzini dei Settori Manutenzioni e Infrastrutture di Corso Australia	32.500,00	29.112,00	Risarcimento danni	Progetto esecutivo det. 331 del 12/10/2011	2011	Progetto esecutivo approvato
<b>Edifici Scolastici</b>							
33	Costruzione nuova scuola materna Madonna di Lourdes in via Buzzaccarini	2.050.000,00	792.952,02	Mutuo Contributi regionali	Progetto definitivo G.C. 744 del 21/11/2006	2006	Lavori in corso
34	Ampliamento elementare Lambruschini per creazione palestra con annessi servizi ed altri interventi urgenti.	800.000,00	456.944,50	Oneri di urbanizzazione Residui Alienazioni.	Progetto definitivo G.C. 819 del 13/12/2006 Progetto definitivo G.C. 939 del 23/12/2008	2006	Lavori in corso
35	Nuovo asilo nido zona Altichiero	1.550.000,00	1.042.479,21	Residui	Progetto definitivo G.C. 183 del 1/4/2008	2008	Lavori in corso
36	Realizzazione nuova palestra per scuola primaria e secondaria località Torre	1.120.000,00	310.218,93	Residui	Progetto definitivo G.C. 814 del 27/11/2008	2008	Lavori in corso
37	Nuovo asilo nido e scuola dell'infanzia in località 4 Martiri	1.750.000,00	-	Residui	Progetto preliminare G.C. 798 del 13/12/2008	2008	Progetto esecutivo redatto
38	Manutenzione straordinaria, eliminazione barriere architettoniche, adeguamento conservazione e sistemazioni interne asili nido, scuole dell'infanzia, primarie e secondarie di I grado: Interventi di adeguamento normativo, miglioramento qualitativo e funzionale degli edifici scolastici e asili nido	200.000,00	162.266,46	Mutuo	Progetto esecutivo G.C. 432 del 12/5/2009 al 31/7	2009	Lavori ultimati
39	Manutenzione straordinaria, eliminazione barriere architettoniche, adeguamento conservazione e sistemazioni interne asili nido, scuole dell'infanzia, primarie e secondarie di I grado: Interventi di manutenzione straordinaria per il miglioramento funzionale della scuola primaria Lambruschini in via Montà	270.000,00	187.399,80	Mutuo	Progetto esecutivo G.C.: 501 del 21/07/2009 per euro 270.000,00	2009	Lavori in corso
40	Manutenzione straordinaria, eliminazione barriere architettoniche, adeguamento conservazione e sistemazioni interne asili nido, scuole dell'infanzia, primarie e secondarie di I grado: Lavori di adeguamento alle norme di prevenzione incendi presso le scuole secondarie di 1° grado " Marsilio da Padova" e " Pacinotti" e le scuole primarie "Leopardi", "Morante" e "Fogazzaro",	172.500,00	105.074,60	Mutuo Contributi regionali	Progetto definitivo G.C. 670 del 10/11/2009 per euro 172.500,00	2009	Lavori in corso
41	Manutenzione straordinaria, eliminazione barriere architettoniche, adeguamento conservazione e sistemazioni interne asili nido, scuole dell'infanzia, primarie e secondarie di I grado: Lavori di manutenzione straordinaria sulle pavimentazioni esterne degli edifici scolastici e asili nido	41.197,66	-	Mutuo	Progetto esecutivo det 410 del 13/11/2009	2009	Lavori in corso
42	Manutenzione straordinaria, eliminazione barriere architettoniche, adeguamento conservazione e sistemazione interne asili nido, scuole dell'infanzia primaria e secondaria di primo grado. manutenzione straordinaria per completamento e adeguamento alle norme prevenzione incendi su edifici scolastici ed asili nido.	150.000,00	71.432,75	Mutuo	Progetto esecutivo G.C. 703 del 24/11/2009	2009	Lavori ultimati
43	Manutenzione straordinaria per eliminazione barriere architettoniche, adeguamento, conservazione e sistemazioni interne asili nido, scuole dell'infanzia, primarie e secondarie di I grado: Manutenzione straordinaria edifici scolastici ed asili nido - opere edili ed affini	100.000,00	96.301,52	Mutuo	Progetto esecutivo G.C. 406 del 31/8/2010	2010	Lavori ultimati
44	Manutenzione straordinaria per eliminazione barriere architettoniche, adeguamento, conservazione e sistemazioni interne asili nido, scuole dell'infanzia, primarie e secondarie di I grado: Manutenzione straordinaria edifici scolastici ed asili nido - opere di fabbro	100.000,00	58.024,09	Mutuo	Progetto esecutivo G.C. 406 del 31/8/2010	2010	Lavori ultimati
45	Manutenzione straordinaria per eliminazione barriere architettoniche, adeguamento, conservazione e sistemazioni interne asili nido, scuole dell'infanzia, primarie e secondarie di I grado: Manutenzione straordinaria edifici scolastici ed asili nido - opere di falegnameria	37.500,00	-	Mutuo	Progetto esecutivo det. 328 del 16/09/2010	2010	Lavori in corso

DESCRIZIONE (OGGETTO DELL'OPERA)	IMPORTO		FONTI DI FINANZIAMENTO	ANNO DI IMPEGNO DEI FONDI		CONSIDERAZIONI SULLO STATO DI ATTUAZIONE DEI PROGRAMMI	
	TOTALE	GIÀ LIQUIDATO		ATTO DI APPROVAZIONE PROGETTI	ANNO		
46	Manutenzione straordinaria per eliminazione barriere architettoniche, adeguamento, conservazione e sistemazioni interne asili nido, scuole dell'infanzia, primarie e secondarie di I grado: Manutenzione straordinaria edifici scolastici ed asili nido - opere edili ed affini di assistenza alle verifiche strutturali	31.250,00	-	Mutuo	Progetto esecutivo det. 332 del 16/09/2010	2010	Lavori in corso
47	Manutenzione straordinaria per eliminazione barriere architettoniche, adeguamento, conservazione e sistemazioni interne asili nido, scuole dell'infanzia, primarie e secondarie di I grado: Verifica strutturale e consolidamento di soffitti e controsoffitti in laterocemento con potenziale rischio di sfondamento in edifici scolastici sedi di scuole primarie, secondarie di primo grado, asili nido e scuole dell'infanzia	190.000,00	180.297,03	Contributi regionali Residui	Progetto esecutivo G.C. 303 del 22/6/2010	2010	Lavori ultimati
48	Manutenzione straordinaria per eliminazione barriere architettoniche, adeguamento, conservazione e sistemazioni interne asili nido, scuole dell'infanzia, primarie e secondarie di I grado: Sostituzione di infissi, vetrate e finestre ai fini dell'adeguamento alle norme di sicurezza e ai fini del contenimento dei consumi energetici presso la scuola primaria Mantegna	280.000,00	-	Contributi regionali Residui	Progetto esecutivo G.C. 317 del 29/6/2010	2010	Lavori in corso
49	Ampliamento secondaria 1° grado Stefanini via Vecchia	500.000,00	111.699,52	Alienazioni	Progetto definitivo G.C. 542 del 18/10/2011	2011	Aggiudicazione avvenuta
50	Manutenzione straordinaria per eliminazione barriere architettoniche, adeguamento, conservazione e sistemazioni interne asili nido, scuole dell'infanzia, primarie e secondarie di I grado: Manutenzione straordinaria di edifici scolastici e asili nido - anno 2011 - Opere da idraulico	50.000,00	-	Alienazioni	Progetto esecutivo det. 370 del 02/11/2011	2011	Lavori in corso
51	Manutenzione straordinaria per eliminazione barriere architettoniche, adeguamento, conservazione e sistemazioni interne asili nido, scuole dell'infanzia, primarie e secondarie di I grado: Manutenzione straordinaria di edifici scolastici e asili nido - anno 2011 - Opere da pittore	50.000,00	-	Alienazioni	Progetto esecutivo det. 371 del 03/11/2011	2011	Lavori in corso
52	Manutenzione straordinaria per eliminazione barriere architettoniche, adeguamento, conservazione e sistemazioni interne asili nido, scuole dell'infanzia, primarie e secondarie di I grado: Manutenzione straordinaria di edifici scolastici e asili nido - anno 2011 - Opere edili.	50.000,00	-	Alienazioni	Progetto esecutivo det. 372 del 02/11/2011	2011	Lavori in corso
53	Manutenzione straordinaria per eliminazione barriere architettoniche, adeguamento, conservazione e sistemazioni interne asili nido, scuole dell'infanzia, primarie e secondarie di I grado: Manutenzione straordinaria di edifici scolastici e asili nido - anno 2011 - Opere edili e di consolidamento strutturale	50.000,00	-	Alienazioni	Progetto esecutivo det. 406 del 29/11/2011	2011	Lavori in corso
54	Manutenzione straordinaria per eliminazione barriere architettoniche, adeguamento, conservazione e sistemazioni interne asili nido, scuole dell'infanzia, primarie e secondarie di I grado: Manutenzione straordinaria di edifici scolastici e asili nido - anno 2011 - Applicazione pellicole di sicurezza	50.000,00	-	Alienazioni	Progetto esecutivo det. 410 del 05/12/2011	2011	Lavori in corso
55	Manutenzione straordinaria per eliminazione barriere architettoniche, adeguamento, conservazione e sistemazioni interne asili nido, scuole dell'infanzia, primarie e secondarie di I grado: Manutenzione straordinaria di edifici scolastici e asili nido - anno 2011 - Opere da fabbro"	50.000,00	-	Alienazioni	Progetto esecutivo det. 411 del 05/12/2011	2011	Lavori in corso
56	Lavori di ristrutturazione manutenzione straordinaria, messa in sicurezza, prevenzione incendi e abbattimento barriere architettoniche Asili nido: Arcobaleno - Bruco - Sacra Famiglia - Colibri - La Coccinella - Il mago di Oz - Il Piccolo Principe - Bertacchi - Trottoia	300.000,00	225,00	Contributi privati Residui	Progetto definitivo G.C. 589 del 16/11/2011	2011	Gara d'appalto
57	Lavori di manutenzione straordinaria messa in sicurezza, prevenzione incendi e abbattimento barriere architettoniche Scuole dell'infanzia Boranga - Girasole - Il quadrigliogio - Pio X - Maria Immacolata - Stella Mattutina; Asili nido: il treno - la Balena Blu - Lo Scricciolo	300.000,00	225,00	Contributi privati Residui	Progetto definitivo G.C. 588 del 16/11/2011	2011	Lavori in corso
58	Manutenzione straordinaria per rifacimento servizi igienici, sostituzione di serramenti, pavimenti, rivestimenti e intonaci, ripristino di facciate, tinteggiature e coliture esterne presso le scuole dell'infanzia "Wollemburg" via Salboro - "Collodi" via Narni, "Sacro Cuore" via Madonna della Salute, "Cremonese" via Giolitti, "Fornasari" vicolo Pastori, "Rossi" via monte Frassanelle.	330.000,00	225,00	Contributi privati Residui	Progetto definitivo G.C. 590 del 16/11/2011	2011	Gara d'appalto
59	Scuola dell'infanzia "S. Lorenzo da Brindisi" via Beethoven: lavori di ristrutturazione e ampliamento per ricavo aula polivalente	220.000,00	225,00	Contributi privati Residui	Progetto definitivo G.C. 591 del 16/11/2011	2011	Aggiudicazione avvenuta

DESCRIZIONE (OGGETTO DELL'OPERA)	IMPORTO		FONTI DI FINANZIAMENTO	ANNO DI IMPEGNO DEI FONDI		CONSIDERAZIONI SULLO STATO DI ATTUAZIONE DEI PROGRAMMI	
	TOTALE	GIÀ LIQUIDATO		ATTO DI APPROVAZIONE PROGETTI	ANNO		
60	Restauro scuola primaria Carraresi: Restauro della copertura delle torrette laterali. Consolidamento strutturale degli scaloni monumentali. Verifica e consolidamento statico presso la scuola primaria "Reggia Carraresi"	500.000,00	19.371,60	Giroconti da residui	Progetto definitivo G.C. 164 del 12/04/2011	2011	Progetto esecutivo approvato
<b>Edilizia ed impiantistica di sicurezza</b>							
61	Manutenzione straordinaria e adeguamento norme prevenzione incendi autorimessa SS. Fermo e Rustico	150.000,00	114.204,29	Residui	Progetto esecutivo G.C. 436 del 21/9/2010	2010	Lavori ultimati
62	Edifici Monumentali. Manutenzione Impianti Speciali (antincendio, antintrusione)	50.000,00	-	Mutuo	Progetto esecutivo det. 397 del 26/10/2010	2010	Lavori ultimati
63	Edifici Civici. Manutenzione Impianti Speciali (antincendio, antintrusione)	50.000,00	-	Mutuo	Progetto esecutivo det. 432 del 03/11/2010	2010	Lavori in corso
64	Manutenzione straordinaria per il completamento dell'adeguamento alle norme di prevenzione incendi asili nido, scuole dell'infanzia, primarie, e secondarie di 1° grado - opere edili	50.000,00	-	Mutuo	Progetto esecutivo det 401 del 14/10/2010	2010	Lavori in corso
65	Manutenzione straordinaria per il completamento dell'adeguamento alle norme di prevenzione incendi asili nido, scuole dell'infanzia, primarie, e secondarie di 1° grado - opere di fabbro	36.000,00	-	Mutuo	Progetto esecutivo det 434 del 03/11/2010	2010	Contratto sottoscritto
66	Manutenzione straordinaria impianti elettrici. Edifici Civici	50.000,00	-	Alienazioni	Progetto esecutivo det 416 del 05/12/2011	2011	Lavori in corso
67	Manutenzione straordinaria impianti elettrici. Edifici Scolastici	50.000,00	-	Alienazioni	Progetto esecutivo det 394 del 22/11/2011	2011	Lavori in corso
68	Manutenzione straordinaria impianti elettrici. Edifici Monumentali	50.000,00	-	Alienazioni	Progetto esecutivo det 387 del 15/11/2011	2011	Lavori in corso
69	Manutenzione straordinaria messa a norma impianti speciali (antincendio, antintrusione). Edifici Civici e Monumentali	50.000,00	-	Alienazioni	Progetto esecutivo det 439 del 16/12/2011	2011	Aggiudicazione avvenuta
70	Adeguamento norme prevenzioni incendi autorimessa comunale P.zza De Gasperi	170.000,00	30,00	Alienazioni	Progetto esecutivo G.C. 673 del 14/12/2011	2011	Contratto sottoscritto
71	Adeguamento norme prevenzioni incendi autorimessa comunale P.zza Savonarola - 2° stralcio	220.000,00	-	Risparmio rinegoziazione mutui	Progetto esecutivo G.C. 687 del 20/12/2011	2011	Progetto esecutivo approvato
72	Impianti Speciali (sicurezza e antincendio) edifici Gozzi e Sarpi	150.000,00	-	Alienazioni	Progetto definitivo G.C. 722 del 29/12/2011	2011	Progetto esecutivo approvato
73	Manutenzione straordinaria per la sostituzione dei maniglioni antipanico non marchiati CE negli edifici pubblici.	70.000,00	-	Alienazioni Risparmio rinegoziazione mutui	Progetto esecutivo det 377 del 10/11/2011 Progetto esecutivo det. 157 del 12/05/2011	2011	Contratto sottoscritto
74	Manutenzione straordinaria per messa a norma impianto elettrico edificio sede di uffici vari Piazza Capitaniato, 18	80.000,00	30,00	Alienazioni	Progetto esecutivo G.C. 723 del 29/12/2011	2011	Contratto sottoscritto
<b>Edilizia Cimiteriale</b>							
75	Cimitero Maggiore - nuovo magazzino, realizzazione presso il laboratorio e locali adiacenti di impianti tecnici, serramenti, attrezzature	335.000,00	24.008,89	Alienazioni Residui	Progetto esecutivo G.C. 227 del 10/05/2011	2011	Lavori in corso

**STATO DI ATTUAZIONE DEI PROGRAMMI DELIBERATI NEGLI ANNI PRECEDENTI E CONSIDERAZIONI SULLO STATO DI ATTUAZIONE**

**ELENCO DELLE OPERE PUBBLICHE FINANZIATE NEGLI ANNI PRECEDENTI E NON REALIZZATE (IN TUTTO O IN PARTE)  
competenti al Settore MOBILITA' E TRAFFICO**

DESCRIZIONE (OGGETTO DELL'OPERA)	IMPORTO		FONTI DI FINANZIAMENTO	ANNO DI IMPEGNO DEI FONDI		CONSIDERAZIONI SULLO STATO DI ATTUAZIONE DEI PROGRAMMI
	TOTALE	GIÀ LIQUIDATO		ATTO DI APPROVAZIONE PROGETTI	ANNO	
1 Itinerario ciclabile: via Armistizio/Romana Aponense; via Isonzo; Via SS. Fabiano e Sebastiano (Sweet West Wind)	1.207.821,12	284.274,08	Oneri Contributi Statali	Progetto esecutivo G.C. 668 del 28/12/2010	2010	Lavori in corso
2 Riqualificazione di via dei Colli	1.500.000,00	435,00	Mutuo	Progetto definitivo G.C. 462 del 28/09/2010	2010	Lavori in corso
3 Riorganizzazione della segnaletica verticale turistica anno 2011	275.000,00	-	Residui	Progetto definitivo G.C. 705 del 20/12/2011	2011	Progetto definitivo approvato
4 Piano di segnalamento di avvio agli alberghi per il Comune, anno 2011,	225.000,00	-	Residui	Progetto definitivo G.C. 706 del 20/12/2011	2011	Progetto esecutivo approvato
5 Opere strutturali a servizio della circolazione stradale	89.912,58	-	Residui	Progetto esecutivo G.C. 433 del 30/08/2011	2011	Lavori in corso
6 Segnaletica stradale a supporto della circolazione stradale. Anno 2011	45.000,00	-	Residui	Progetto esecutivo det. 60 del 11/08/2011	2011	Lavori in corso

**STATO DI ATTUAZIONE DEI PROGRAMMI DELIBERATI NEGLI ANNI PRECEDENTI E CONSIDERAZIONI SULLO STATO DI ATTUAZIONE**

**ELENCO DELLE OPERE PUBBLICHE FINANZIATE NEGLI ANNI PRECEDENTI E NON REALIZZATE (IN TUTTO O IN PARTE)  
competenti al Settore MOBILITA' E TRAFFICO**

DESCRIZIONE (OGGETTO DELL'OPERA)	IMPORTO		FONTI DI FINANZIAMENTO	ANNO DI IMPEGNO DEI FONDI		CONSIDERAZIONI SULLO STATO DI ATTUAZIONE DEI PROGRAMMI	
	TOTALE	GIÀ LIQUIDATO		ATTO DI APPROVAZIONE PROGETTI	ANNO		
<b>Verde pubblico</b>							
1	Passerella ciclopedonale del Lungargine del Piovego	1.267.485,01	1.034.246,33	Residui Contributi pubblici	Progetto definitivo G.C. 801 del 07/12/2006	2006	Lavori ultimati
2	Opere di urbanizzazione del PEEP 7 alla Mandria relativo alla realizzazione dell'area a verde pubblico attrezzato di quartiere	258.228,45	205.658,59	Residui	Progetto preliminare G.C. 505 del 19/10/2010	2010	Lavori in corso
3	Sistemazione aree a verde pubblico con superfici ad orto: "500 ORTI PER PADOVA - realizzazione e riqualificazione di orti urbani nell'ambito del territorio comunale. Parco degli orti di Via Mamiani "	40.000,00	38.835,09	Alienazioni	Progetto esecutivo det. 358 del 25/11/2011	2011	Lavori ultimati
4	Sistemazione aree a verde pubblico con superfici ad orto: "500 ORTI PER PADOVA - progetto per la realizzazione e riqualificazione di orti urbani nell'ambito del territorio comunale. Orti presso la scuola G.M. Falconetto"	10.000,00	9.755,64	Alienazioni	Progetto esecutivo det. 361 del 30/11/2011	2011	Lavori ultimati
5	Sistemazione aree a verde pubblico con superfici ad orto: "500 ORTI PER PADOVA - realizzazione e riqualificazione di orti urbani nell'ambito del territorio comunale. Parco dei Salici"	15.000,00	12.097,39	Alienazioni	Progetto esecutivo det. 370 del 07/12/2011	2011	Lavori ultimati
6	Interventi per la salvaguardia del verde pubblico: manutenzione straordinaria lungargini e golene dei canali cittadini anno 2011	70.000,00	40.659,24	Alienazioni	Progetto esecutivo G.C. 709 del 20/12/2011 per euro 70.000,00	2011	Lavori in corso
7	Conservazione del patrimonio verde ed incremento delle alberature cittadine	300.000,00	265.223,70	Alienazioni	Progetto esecutivo G.C. 562 del 02/11/2011 per euro 150.000,00 Progetto esecutivo G.C. 558 del 02/11/2011 per euro 150.000,00	2011	Lavori in corso
8	Riqualificazione aree urbane: costruzione in una serra di produzione presso la Casa di Accoglienza per ex detenuti O.A.S.I. dei Padri Mercedari	100.000,00	96.277,60	Contributi privati Alienazioni	Progetto definitivo G.C. 657 del 06/12/2011	2011	Aggiudicazione avventua
9	Sistemazione a verde dell'area interessata dal cavalaferrovia della Fiera	170.000,00	89.220,84	Residui	Progetto esecutivo G.C. 531 del 11/10/2011	2011	Lavori in corso
10	Giardino di Cristallo: opere di integrazione	320.000,00	319.998,13	Residui Contributi privati	Progetto esecutivo G.C. 166 del 12/04/2011	2011	Lavori ultimati
<b>Verde Attrezzato: Impianti sportivi</b>							
11	Completamento blocco servizi a Ponterotto	100.000,00	86.339,78	Mutuo	Progetto definitivo G.C. 365 del 20/07/2010	2010	Lavori in corso
12	Arcostruttura nel Quartiere 4 - Impianti sportivi di Salboro	250.000,00	207.493,53	Contributi regionali Alienazioni	Progetto definitivo G.C. 543 del 18/10/2011	2011	Lavori in corso
13	Nuova arcostruttura Fornace Morandi	306.200,00	297.591,68	Contributi regionali Contributi privati Residui	Progetto definitivo G.C. 236 del 10/05/2011	2011	Lavori in corso
14	Completamento palestra del blocco servizi arcostruttura Bajardi	120.000,00	118.337,83	Contributi privati	Progetto definitivo G.C. 382 del 12/07/2011	2011	Lavori ultimati
15	Manutenzione straordinaria impianti sportivi di base	190.000,00	139.024,16	Alienazioni	Progetto definitivo G.C. 621 del 22/11/2011	2011	Lavori in corso
16	Manutenzione straordinaria per recupero danni all'impiantistica sportiva: Manutenzioni delle centrali termiche dei fabbricati sportivi e dei parchi comunali	6.000,00	-	Contributi privati	Progetto esecutivo ed affidamento det. 167 del 27/05/2011	2011	Lavori in corso
17	Manutenzione straordinaria per recupero danni all'impiantistica sportiva: Manutenzioni presso il pattinodromo comunale di via Manzoni e campo di calcio "Sacra Famiglia"	8.940,00	-	Contributi privati	Progetto esecutivo ed affidamento det. 146 del 18/05/2011	2011	Lavori in corso
18	Manutenzione straordinaria per recupero danni all'impiantistica sportiva: Manutenzione straordinaria del gruppo motopompa anticendio presso il complesso sportivo Brentella	2.400,00	1.208,00	Contributi privati	Progetto esecutivo ed affidamento det. 100 del 20/04/2011	2011	Lavori in corso
19	Campo di calcio di via Cavalieri, demolizione e ricostruzione parziale fabbricato servizi	220.000,00	7.008,34	Risparmio rinegoiazione mutui	Progetto definitivo G.C. 743 del 29/12/2011	2011	Progetto definitivo approvato



Comune di Padova

## **SEZIONE QUINTA**

# **RILEVAZIONE PER IL CONSOLIDAMENTO DEI CONTI PUBBLICI**

**(Art. 170, comma 8, D.Lgs. 267/2000)**

**Relazione Previsionale e Programmatica  
2013 - 2015**





## 5.2 DATI ANALITICI DI CASSA DELL'ULTIMO CONSUNTIVO DELIBERATO DAL CONSIGLIO PER L'ANNO 2012

Classificazione Funzionale	1	2	3	4	5	6	7	8		
								Viabilità e trasporti		
Classificazione Economica	Amm.ne gestione e controll.	Giustizia	Polizia locale	Istruzione pubblica	Cultura e beni culturali	Settore sport e ricreat.	Turismo	Viabil. illumin. serv. 01 e 02	Trasporti pubblici serv. 03	Totale
<b>A) SPESE CORRENTI</b>										
<b>1. Personale</b>	25.501.353,06	275.536,70	12.085.824,84	5.727.009,99	4.965.264,85	1.461.600,10	0,00	3.605.466,69	142.845,04	3.748.311,73
di cui										
- oneri sociali	5.467.824,29	60.863,41	2.587.505,04	1.226.745,33	1.054.498,30	314.476,64	0,00	788.218,76	28.960,17	817.178,93
- ritenute IRPEF	0,00	0,00	0,00	0,00	0,00	0,00	0,00	0,00	0,00	0,00
<b>2. Acquisito di beni e servizi</b>	22.222.432,82	1.592.237,70	2.539.551,09	8.032.606,05	4.455.342,00	1.015.540,99	0,00	5.108.915,88	18.155.130,45	23.264.046,33
<b>Trasferimenti Correnti</b>										
<b>3. Trasferimenti a famiglie e Ist. Soc.</b>	1.400.528,13	0,00	78.810,01	2.059.155,51	1.804.982,94	229.521,07	0,00	300,00	1.000,00	1.300,00
<b>4. Trasferimenti a Imprese private</b>	255.998,03	0,00	0,00	0,00	0,00	422.440,15	0,00	0,00	0,00	0,00
<b>5. Trasferimenti a Enti Pubblici</b>	261.544,25	0,00	14.638,20	824.368,60	373.687,92	5.000,00	0,00	0,40	0,00	0,40
di cui										
- Stato e Enti Amm.ne C.1e	0,00	0,00	0,00	0,00	0,00	0,00	0,00	0,00	0,00	0,00
- Regione	0,00	0,00	0,00	0,00	0,00	0,00	0,00	0,00	0,00	0,00
- Province e Città metropolitane	0,00	0,00	0,00	0,00	58.000,00	0,00	0,00	0,00	0,00	0,00
- Comuni e Unioni di Comuni	23.638,11	0,00	0,00	0,00	177.687,92	0,00	0,00	0,00	0,00	0,00
- Az. Sanitarie e Ospedaliere	0,00	0,00	0,00	0,00	0,00	0,00	0,00	0,00	0,00	0,00
- Consorzi di comuni e Istituzioni	0,00	0,00	0,00	0,00	0,00	0,00	0,00	0,00	0,00	0,00
- Comunità montane	0,00	0,00	0,00	0,00	0,00	0,00	0,00	0,00	0,00	0,00
- Aziende di Pubblici Servizi	0,00	0,00	0,00	54.000,00	0,00	0,00	0,00	0,00	0,00	0,00
- Altri Enti Amm.ne Locale	237.906,14	0,00	14.638,20	770.368,60	138.000,00	5.000,00	0,00	0,40	0,00	0,40
<b>6. Totale Trasferimenti Correnti (3 + 4 + 5)</b>	1.918.070,41	0,00	93.448,21	2.883.524,11	2.178.670,86	656.961,22	0,00	300,40	1.000,00	1.300,40
<b>7. Interessi Passivi</b>	1.630.469,70	4.275,84	0,00	0,00	0,00	407.525,35	0,00	1.848.319,05	1.284.768,66	3.133.087,71
<b>8. Altre Spese Correnti</b>	5.608.069,36	16.620,06	955.982,96	541.763,69	540.747,56	94.915,00	0,00	231.464,77	9.228,00	240.692,77
<b>TOTALE SPESE CORRENTI (1 + 2 + 6 + 7 + 8)</b>	56.880.395,35	1.888.670,30	15.674.807,10	17.184.903,84	12.140.025,27	3.636.542,66	0,00	10.794.466,79	19.592.972,15	30.387.438,94
<b>B) SPESE IN C/CAPITALE</b>										
<b>1. Costituzione di capitali fissi</b>	12.039.964,02	432.526,17	146.102,76	139.541,58	74.508,48	1.950.434,64	0,00	22.120.610,48	0,00	22.120.610,48
di cui										
- beni mobili, macchine e attrezz. tecnico-scient.	626.292,46	32.088,00	146.102,76	99.669,08	44.328,88	65.315,93	0,00	167.194,21	0,00	167.194,21
<b>Trasferimenti in c/capitale</b>										
<b>2. Trasferimenti a Famiglie e Ist. Soc.</b>	184.865,08	0,00	0,00	0,00	0,00	0,00	0,00	0,00	1.001.891,55	1.001.891,55
<b>3. Trasferimenti a Imprese private</b>	844.800,00	0,00	0,00	0,00	0,00	0,00	0,00	1.028.198,44	1.950.000,00	2.978.198,44
<b>4. Trasferimenti a Enti Pubblici</b>	0,00	0,00	0,00	0,00	0,00	0,00	0,00	930.466,75	0,00	930.466,75
di cui										
- Stato e Enti Amm.ne C.1e	0,00	0,00	0,00	0,00	0,00	0,00	0,00	0,00	0,00	0,00

## 5.2 DATI ANALITICI DI CASSA DELL'ULTIMO CONSUNTIVO DELIBERATO DAL CONSIGLIO PER L'ANNO 2012

Classificazione Funzionale	1	2	3	4	5	6	7	8		
								Viabilità e trasporti		
Classificazione Economica	Amm.ne gestione e controll.	Giustizia	Polizia locale	Istruzione pubblica	Cultura e beni culturali	Settore sport e ricreat.	Turismo	Viabil. illumin. serv. 01 e 02	Trasporti pubblici serv. 03	Totale
- Regione	0,00	0,00	0,00	0,00	0,00	0,00	0,00	30.000,00	0,00	30.000,00
- Province e Città metropolitane	0,00	0,00	0,00	0,00	0,00	0,00	0,00	0,00	0,00	0,00
- Comuni e Unioni di Comuni	0,00	0,00	0,00	0,00	0,00	0,00	0,00	900.466,75	0,00	900.466,75
- Az. Sanitarie e Ospedaliere	0,00	0,00	0,00	0,00	0,00	0,00	0,00	0,00	0,00	0,00
- Consorzi di comuni e Istituzioni	0,00	0,00	0,00	0,00	0,00	0,00	0,00	0,00	0,00	0,00
- Comunità montane	0,00	0,00	0,00	0,00	0,00	0,00	0,00	0,00	0,00	0,00
- Aziende di Pubblici Servizi	0,00	0,00	0,00	0,00	0,00	0,00	0,00	0,00	0,00	0,00
- Altri Enti Amm.ne Locale	0,00	0,00	0,00	0,00	0,00	0,00	0,00	0,00	0,00	0,00
<b>5.Totale Trasferimenti In C/Capitale (2 + 3 + 4)</b>	<b>1.029.665,08</b>	<b>0,00</b>	<b>0,00</b>	<b>0,00</b>	<b>0,00</b>	<b>0,00</b>	<b>0,00</b>	<b>1.958.665,19</b>	<b>2.951.891,55</b>	<b>4.910.556,74</b>
<b>6. Partecipazioni e Conferimenti</b>	<b>0,00</b>	<b>0,00</b>	<b>0,00</b>	<b>0,00</b>	<b>0,00</b>	<b>0,00</b>	<b>0,00</b>	<b>0,00</b>	<b>0,00</b>	<b>0,00</b>
<b>7. Concess. Cred. e anticipazioni</b>	<b>0,00</b>	<b>0,00</b>	<b>0,00</b>	<b>0,00</b>	<b>0,00</b>	<b>0,00</b>	<b>0,00</b>	<b>0,00</b>	<b>0,00</b>	<b>0,00</b>
<b>TOTALE SPESE IN C/CAPITALE (1 + 5 + 6 + 7)</b>	<b>13.069.629,10</b>	<b>432.526,17</b>	<b>146.102,76</b>	<b>139.541,58</b>	<b>74.508,48</b>	<b>1.950.434,64</b>	<b>0,00</b>	<b>24.079.275,67</b>	<b>2.951.891,55</b>	<b>27.031.167,22</b>
<b>TOTALE GENERALE SPESA</b>	<b>69.950.024,45</b>	<b>2.321.196,47</b>	<b>15.820.909,86</b>	<b>17.324.445,42</b>	<b>12.214.533,75</b>	<b>5.586.977,30</b>	<b>0,00</b>	<b>34.873.742,46</b>	<b>22.544.863,70</b>	<b>57.418.606,16</b>

5.2 - DATI ANALITICI DI CASSA DELL'ULTIMO CONSUNTIVO DELIBERATO DAL CONSIGLIO PER L'ANNO 2012

9 Gestione territorio e dell'ambiente				10	11 Sviluppo Economico					12	Totale Generale
Edil. Resid. Pubblica serv. 02	Servizio Idrico serv. 04	Altre serv. 01, 03, 05 e 06	Totale	Settore Sociale	Industria artig. serv. 04 e 06	Commerc. serv. 05	Agric. serv. 07	Altre serv. da 01 a 03	Totale	Servizi Produttivi	
			0,00						0,00		0,00
631.895,84	0,00	5.147.208,54	5.779.104,38	11.794.409,30	54.999,62	890.977,03	0,00	312.966,50	1.258.943,15	0,00	72.597.358,10
135.680,70	0,00	1.108.039,40	1.243.720,10	2.422.082,43	11.411,77	190.922,53	0,00	67.098,42	269.432,72	0,00	15.464.327,19
0,00	0,00	0,00	0,00	0,00	0,00	0,00	0,00	0,00	0,00	0,00	0,00
925.078,09	0,00	15.040.997,52	15.966.075,61	17.270.279,92	890,71	171.587,40	0,00	256.267,12	428.745,23	0,00	96.786.857,74
			0,00						0,00		0,00
4.723,00	0,00	213.323,10	218.046,10	9.274.296,09	3.616,00	17.029,60	0,00	0,00	20.645,60	0,00	15.087.285,45
0,00	0,00	0,00	0,00	0,00	0,00	60.000,00	0,00	0,00	60.000,00	0,00	738.438,18
143.405,36	332.845,52	76.360,00	552.610,88	5.265.981,44	0,00	0,00	0,00	0,00	0,00	0,00	7.297.831,69
0,00	0,00	0,00	0,00	0,00	0,00	0,00	0,00	0,00	0,00	0,00	0,00
143.405,36	0,00	60.000,00	203.405,36	0,00	0,00	0,00	0,00	0,00	0,00	0,00	203.405,36
0,00	0,00	0,00	0,00	0,00	0,00	0,00	0,00	0,00	0,00	0,00	58.000,00
0,00	0,00	0,00	0,00	36.283,60	0,00	0,00	0,00	0,00	0,00	0,00	237.609,63
0,00	0,00	0,00	0,00	5.212.942,84	0,00	0,00	0,00	0,00	0,00	0,00	5.212.942,84
0,00	0,00	0,00	0,00	0,00	0,00	0,00	0,00	0,00	0,00	0,00	0,00
0,00	0,00	0,00	0,00	0,00	0,00	0,00	0,00	0,00	0,00	0,00	0,00
0,00	0,00	0,00	0,00	0,00	0,00	0,00	0,00	0,00	0,00	0,00	54.000,00
0,00	332.845,52	16.360,00	349.205,52	16.755,00	0,00	0,00	0,00	0,00	0,00	0,00	1.531.873,86
148.128,36	332.845,52	289.683,10	770.656,98	14.540.277,53	3.616,00	77.029,60	0,00	0,00	80.645,60	0,00	23.123.555,32
33.545,21	338.119,00	191.120,14	562.784,35	156.470,91	11.157,54	0,00	0,00	16.840,94	27.998,48	0,00	5.922.612,34
902.973,45	0,00	335.867,34	1.238.840,79	466.640,71	5.181,99	60.447,50	0,00	19.731,39	85.360,88	0,00	9.789.633,78
2.641.620,95	670.964,52	21.004.876,64	24.317.462,11	44.228.078,37	75.845,86	1.200.041,53	0,00	605.805,95	1.881.693,34	0,00	208.220.017,28
			0,00						0,00		0,00
2.157.965,43	208.185,32	2.813.799,39	5.179.950,14	649.952,98	0,00	0,00	0,00	0,00	0,00	0,00	42.733.591,25
0,00	0,00	139.650,14	139.650,14	93.759,17	0,00	0,00	0,00	0,00	0,00	0,00	1.414.400,63
			0,00						0,00		0,00
0,00	0,00	33.800,00	33.800,00	0,00	0,00	0,00	0,00	0,00	0,00	0,00	1.220.556,63
0,00	0,00	0,00	0,00	0,00	0,00	0,00	0,00	0,00	0,00	0,00	3.822.998,44
0,00	57.390,16	0,00	57.390,16	0,00	0,00	0,00	0,00	0,00	0,00	0,00	987.856,91
0,00	0,00	0,00	0,00	0,00	0,00	0,00	0,00	0,00	0,00	0,00	0,00

## 5.2 - DATI ANALITICI DI CASSA DELL'ULTIMO CONSUNTIVO DELIBERATO DAL CONSIGLIO PER L'ANNO 2012

9 Gestione territorio e dell'ambiente				10	11 Sviluppo Economico					12	Totale Generale
Edil. Resid. Pubblica serv. 02	Servizio Idrico serv. 04	Altre serv. 01, 03, 05 e 06	Totale	Settore Sociale	Industria artig. serv. 04 e 06	Commerc. serv. 05	Agric. serv. 07	Altre serv. da 01 a 03	Totale	Servizi Produttivi	
0,00	0,00	0,00	0,00	0,00	0,00	0,00	0,00	0,00	0,00	0,00	30.000,00
0,00	0,00	0,00	0,00	0,00	0,00	0,00	0,00	0,00	0,00	0,00	0,00
0,00	0,00	0,00	0,00	0,00	0,00	0,00	0,00	0,00	0,00	0,00	900.466,75
0,00	0,00	0,00	0,00	0,00	0,00	0,00	0,00	0,00	0,00	0,00	0,00
0,00	0,00	0,00	0,00	0,00	0,00	0,00	0,00	0,00	0,00	0,00	0,00
0,00	0,00	0,00	0,00	0,00	0,00	0,00	0,00	0,00	0,00	0,00	0,00
0,00	0,00	0,00	0,00	0,00	0,00	0,00	0,00	0,00	0,00	0,00	0,00
0,00	57.390,16	0,00	57.390,16	0,00	0,00	0,00	0,00	0,00	0,00	0,00	57.390,16
0,00	57.390,16	33.800,00	91.190,16	0,00	0,00	0,00	0,00	0,00	0,00	0,00	6.031.411,98
0,00	0,00	0,00	0,00	0,00	3.704.815,04	0,00	0,00	0,00	3.704.815,04	0,00	3.704.815,04
0,00	0,00	0,00	0,00	0,00	0,00	0,00	0,00	0,00	0,00	0,00	0,00
2.157.965,43	265.575,48	2.847.599,39	5.271.140,30	649.952,98	3.704.815,04	0,00	0,00	0,00	3.704.815,04	0,00	52.469.818,27
4.799.586,38	936.540,00	23.852.476,03	29.588.602,41	44.878.031,35	3.780.660,90	1.200.041,53	0,00	605.805,95	5.586.508,38	0,00	260.689.835,55



Comune di Padova

## **SEZIONE SESTA**

# **CONSIDERAZIONI FINALI SULLA COERENZA DEI PROGRAMMI RISPETTO AI PIANI REGIONALI DI SVILUPPO, AI PIANI REGIONALI DI SETTORE, AGLI ATTI PROGRAMMATICI DELLA REGIONE**

**Relazione Previsionale e Programmatica  
2013 - 2015**



## **Considerazioni finali sulla coerenza dei programmi rispetto ai piani regionali di sviluppo, ai piani regionali di settore, agli atti programmatici della Regione**

### **6.1 - Valutazioni finali della programmazione**

Gli obiettivi e le attività specificate nella terza sezione "Programmi: motivazioni delle scelte, finalità da conseguire e risorse per la loro realizzazione" della Relazione previsionale e programmatica 2013/2015" e le relative risorse finanziarie specificate, sono da ritenersi coerenti con i piani regionali di sviluppo, di settore e con gli atti programmatici della regione, come del resto si evidenzia dai numerosi accordi di programma ed altri strumenti di programmazione negoziata in essere alla data del 31/12/2012.

Il Segretario Direttore Generale  
Mariano Nieddu

Il Responsabile della Programmazione  
Giampaolo Negrin

Il Rappresentante Legale  
Ivo Rossi

