

**COMUNE DI PADOVA**

**BILANCIO DI PREVISIONE**

**ESERCIZIO FINANZIARIO**

**2013**

TESTO EMENDATO

COMUNE DI PADOVA

Allegato alla deliberazione di C. C.

N° ~~44~~ del ~~4/07/2013~~

R. SEGRETARIO GENERALE

**PARTE PRIMA**

**ENTRATE**

**Stampa Bilancio di Previsione  
Parte Entrata - Anno 2013**

Risorsa		Accertamenti ultimo esercizio chiuso	Previsioni definitive es. in corso	Previsioni di Competenza per l'esercizio 2013		Note
Codice	Denominazione			in aumento	in diminuzione	
	Avanzo di Amministrazione di cui	3.030.027,25	858.944,26	7.554.123,20		8.413.067,46
	Vincolato	2.064.034,73	288.727,66	8.124.339,80		8.413.067,46
	Finanziamento Investimenti					
	Fondo Ammortamento					
	Non Vincolato	965.992,52	570.216,60		570.216,60	
	<b>1 1 ENTRATE TRIBUTARIE</b>					
	<b>101 01 Imposte</b>					
1010010	1010010 PARTITE ARRETRATE	5.686.222,17	3.300.000,00		3.199.900,00	100.100,00
1010020	1010020 I.C.I.	50.000.000,00	0,00	1.800.000,00		1.800.000,00
1010025	1010025 I.M.U.	0,00	110.722.267,00	29.507.460,00		140.229.727,00
1010030	1010030 IMPOSTA COMUNALE SULLA PUBBLICITA' E SOPRATASSE	3.894.902,68	3.900.000,00		100.000,00	3.800.000,00
1010040	1010040 ADDIZIONALE SUI CONSUMI DI ENERGIA ELETTRICA	2.560.660,00	0,00			0,00
1010050	1010050 ALTRE IMPOSTE	34.364.691,00	27.550.000,00			27.550.000,00
	<b>Totale 101 01 Imposte</b>	<b>96.506.475,85</b>	<b>145.472.267,00</b>	<b>28.007.560,00</b>		<b>173.479.827,00</b>
	<b>102 02 Tasse</b>					
1020040	1020040 ALTRE TASSE	43.330.844,00	44.079.942,00		10.286,00	44.069.656,00
	<b>Totale 102 02 Tasse</b>	<b>43.330.844,00</b>	<b>44.079.942,00</b>		<b>10.286,00</b>	<b>44.069.656,00</b>

**Stampa Bilancio di Previsione  
Parte Entrata - Anno 2013**

Risorsa		Accertamenti ultimo esercizio chiuso	Previsioni definitive es. in corso	Previsioni di Competenza per l'esercizio 2013		Note
Codice	Denominazione			Variazioni in aumento	in diminuzione	
	103 03 Tributi speciali ed altre entrate tributarie proprie					
1030010	1030010 DIRITTI SULLE PUBBLICHE AFFISSIONI	151.342,65	145.000,00		25.000,00	120.000,00
1030020	1030020 ALTRI TRIBUTI	34.615.093,39	2.711.520,00		2.710.520,00	1.000,00
	<b>Totale 103 03 Tributi speciali ed altre entrate tributarie proprie</b>	<b>34.766.436,04</b>	<b>2.856.520,00</b>		<b>2.735.520,00</b>	<b>121.000,00</b>
	<b>RIEPILOGO CATEGORIE</b>					
	101 01 Imposte	96.506.475,85	145.472.267,00	28.007.560,00		173.479.827,00
	102 02 Tasse	43.330.844,00	44.079.942,00		10.286,00	44.069.656,00
	103 03 Tributi speciali ed altre entrate tributarie proprie	34.766.436,04	2.856.520,00		2.735.520,00	121.000,00
	<b>Totale 1 1 ENTRATE TRIBUTARIE</b>	<b>174.603.755,89</b>	<b>192.408.729,00</b>	<b>25.261.754,00</b>		<b>217.670.483,00</b>
	<b>2 2 ENTRATE DERIVANTI DA CONTR. E TRASFER. DELLO STATO</b>					
	201 01 Contributi e trasferimenti correnti dallo Stato					
2010010	2010010 CONTRIBUTI E TRASFERIMENTI CORRENTI DELLO STATO	3.123.492,00	3.160.000,00		660.000,00	2.500.000,00
2010020	2010020 TRASFERIMENTO FONDO ORDINARIO	1.078.969,13	0,00			0,00
2010040	2010040 CONTRIBUTO FONDO PER LO SVILUPPO DEGLI INVESTIMENTI	649.036,79	605.586,00		6.715,00	598.871,00
2010060	2010060 CONTRIBUTI ORDINARI DIVERSI	1.446.912,23	2.454.360,00		428.150,00	2.026.210,00

**Stampa Bilancio di Previsione  
Parte Entrata - Anno 2013**

Risorsa		Accertamenti ultimo esercizio chiuso	Previsioni definitive es. in corso	Previsioni di Competenza per l'esercizio 2013		Note
Codice	Denominazione			in aumento	in diminuzione	
	<b>Totale 201 01 Contributi e trasferimenti correnti dallo Stato</b>	<b>6.298.410,15</b>	<b>6.219.946,00</b>		<b>1.094.865,00</b>	<b>5.125.081,00</b>
	202 02 Contributi e trasferimenti correnti dalla Regione					
2020010	2020010 CONTRIBUTI CORRENTI DELLA REGIONE	311.635,35	642.325,00	7.000,00		649.325,00
2020020	2020020 CONTRIBUTI CORRENTI DELLA REGIONE (FINALIZZATI)	19.217.996,90	20.815.438,00		367.998,00	20.447.440,00
	<b>Totale 202 02 Contributi e trasferimenti correnti dalla Regione</b>	<b>19.529.632,25</b>	<b>21.457.763,00</b>		<b>360.998,00</b>	<b>21.096.765,00</b>
	203 03 Contributi e trasferimenti dalla Regione per funzioni delegate					
2030010	2030010 CONTRIBUTI DELLA REGIONE PER FUNZIONI DELEGATE	1.036.660,12	955.000,00		380.000,00	575.000,00
	<b>Totale 203 03 Contributi e trasferimenti dalla Regione per funzioni delegate</b>	<b>1.036.660,12</b>	<b>955.000,00</b>		<b>380.000,00</b>	<b>575.000,00</b>
	204 04 Contributi e trasferimenti da parte di organismi comunitari e internazionali					
2040000	04 Contributi e trasferimenti da parte di organismi comunitari e internazionali	0,00	48.800,00		48.800,00	0,00
2040010	2040010 TRASFERIMENTI DA ORGANISMI COMUNITARI E INTERNAZIONALI	1.103.957,30	1.729.080,00		898.298,00	830.782,00
	<b>Totale 204 04 Contributi e trasferimenti da parte di organismi comunitari e internazionali</b>	<b>1.103.957,30</b>	<b>1.777.880,00</b>		<b>947.098,00</b>	<b>830.782,00</b>

**Stampa Bilancio di Previsione  
Parte Entrata - Anno 2013**

Risorsa		Accertamenti ultimo esercizio chiuso	Previsoni definitive es. in corso	Previsioni di Competenza per l'esercizio 2013		Note	
Codice	Denominazione			Variazioni in aumento	in diminuzione		Somme risultanti
2050010	205 05 Contributi e trasferimenti da altri enti del settore pubblico 2050010 CONTRIBUTI DA ALTRI ENTI DEL SETTORE PUBBLICO	5.989.163,67	6.086.295,00		1.338.181,00	4.748.114,00	
	<b>Totale 205 05 Contributi e trasferimenti da altri enti del settore pubblico</b>	<b>5.989.163,67</b>	<b>6.086.295,00</b>		<b>1.338.181,00</b>	<b>4.748.114,00</b>	
	<b>RIEPILOGO CATEGORIE</b>						
	201 01 Contributi e trasferimenti correnti dallo Stato	6.298.410,15	6.219.946,00		1.094.865,00	5.125.081,00	
	202 02 Contributi e trasferimenti correnti dalla Regione	19.529.632,25	21.457.763,00		360.998,00	21.096.765,00	
	203 03 Contributi e trasferimenti dalla Regione per funzioni delegate	1.036.660,12	955.000,00		380.000,00	575.000,00	
	204 04 Contributi e trasferimenti da parte di organismi comunitari e internazionali	1.103.957,30	1.777.880,00		947.098,00	830.782,00	
	205 05 Contributi e trasferimenti da altri enti del settore pubblico	5.989.163,67	6.086.295,00		1.338.181,00	4.748.114,00	
	<b>Totale 2 2 ENTRATE DERIVANTI DA CONTR. E TRASFER. DELLO STATO</b>	<b>33.957.823,49</b>	<b>36.496.884,00</b>		<b>4.121.142,00</b>	<b>32.375.742,00</b>	
	<b>3 3 ENTRATE EXTRATRIBUTARIE</b>						
	301 01 Proventi dei servizi pubblici						
3010010	3010010 PROVENTI DA MUSEI, MOSTRE ED ESPOSIZIONI (Ril. Iva)	2.080.516,18	2.672.000,00	8.000,00		2.680.000,00	
3010030	3010030 PROVENTI SERVIZIO CIMITERIALE (Ril. Iva)	1.898.006,79	2.346.000,00	697.000,00		3.043.000,00	
3010040	3010040 PROVENTI SERVIZI SOCIALI (Ril. Iva)	285.368,57	348.000,00		27.000,00	321.000,00	
3010050	3010050 PROVENTI SERVIZI SCOLASTICI (Ril. Iva)	6.070.468,53	6.156.171,00	145.882,00		6.302.053,00	

**Stampa Bilancio di Previsione  
Parte Entrata - Anno 2013**

Risorsa		Accertamenti ultimo esercizio chiuso	Previsioni definitive es. in corso	Previsioni di Competenza per l'esercizio 2013		Note
Codice	Denominazione			in aumento	in diminuzione	
3010060	3010060 PROVENTI DIRITTI DI SEGRETERIA, ROGITO, ETC.	595.383,32	675.560,00	112.830,00		788.390,00
3010070	3010070 PROVENTI SERVIZI SPORTIVI (Ril. Iva)	652.721,54	420.000,00	80.000,00		500.000,00
3010080	3010080 ALTRI PROVENTI DEI SERVIZI PUBBLICI	130.906,04	321.862,00		21.862,00	300.000,00
3010090	3010090 PROVENTI POLIZIA MUNICIPALE COMPRESO RUOLI COATTIVI	16.152.859,06	9.139.800,00		32.600,00	9.107.200,00
	<b>Totale 301 01 Proventi dei servizi pubblici</b>	<b>27.866.230,03</b>	<b>22.079.393,00</b>	<b>962.250,00</b>		<b>23.041.643,00</b>
	<b>302 02 Proventi dei beni dell'ente</b>					
3020010	3020010 PROVENTI DA PATRIMONIO DISPONIBILE	433.695,69	465.000,00	50.000,00		515.000,00
3020020	3020020 PROVENTI DA CANONI FITTO ALLOGGI COMUNALI E PARTITE ARRETRATE	2.857.666,86	2.816.300,00		100.000,00	2.716.300,00
3020030	3020030 PROVENTI DA CANONI SU BENI DEMANIALI	2.915.504,57	2.745.000,00	55.000,00		2.800.000,00
3020040	3020040 PROVENTI DA DEMANIO E PATRIMONIO INDISPONIBILE	3.844.927,43	4.018.321,00		355.703,00	3.662.618,00
3020050	3020050 PROVENTI DA CONCESSIONE BENI DEMANIALI (Ril. Iva)	3.066.721,78	2.774.800,00	13.000,00		2.787.800,00
	<b>Totale 302 02 Proventi dei beni dell'ente</b>	<b>13.118.516,33</b>	<b>12.819.421,00</b>		<b>337.703,00</b>	<b>12.481.718,00</b>
	<b>303 03 Interessi su anticipazioni e crediti</b>					
3030010	3030010 INTERESSI ATTIVI DIVERSI	941.223,05	387.000,00	65.000,00		452.000,00
	<b>Totale 303 03 Interessi su anticipazioni e crediti</b>	<b>941.223,05</b>	<b>387.000,00</b>	<b>65.000,00</b>		<b>452.000,00</b>

**Stampa Bilancio di Previsione  
Parte Entrata - Anno 2013**

Risorsa		Accertamenti ultimo esercizio chiuso	Previsioni definitive es. in corso	Previsioni di Competenza per l'esercizio 2013		Note
Codice	Denominazione			in aumento	in diminuzione	
	304 04 Utili netti delle aziende speciali e partecipate, dividendi di societa					
3040010	3040010 UTILI NETTI DELLE AZIENDE SPECIALI E PARTECIPATE, DIVIDENDI DI SOCIETA'	2.508.739,00	2.500.000,00	9.000.000,00		11.500.000,00
	<b>Totale 304 04 Utili netti delle aziende speciali e partecipate, dividendi di societa</b>	<b>2.508.739,00</b>	<b>2.500.000,00</b>	<b>9.000.000,00</b>		<b>11.500.000,00</b>
	305 05 Proventi diversi					
3050010	3050010 PROVENTI DA CONCORSO SPESE SU IMMOBILI COMUNALI	362.831,74	270.000,00		50.000,00	220.000,00
3050020	3050020 PROVENTI DA CONCORSO SPESE SU SERVIZI COMUNALI (Ril. Iva)	213.056,39	201.000,00	15.000,00		216.000,00
3050030	3050030 PROVENTI DA CONCORSO SPESE SU SERVIZI COMUNALI	629.525,10	972.500,00		252.000,00	720.500,00
3050040	3050040 PROVENTI DA CONTRIBUTI DIVERSI DI PRIVATI	1.800.721,10	4.467.850,00		278.750,00	4.189.100,00
3050050	3050050 PROVENTI DA RECUPERO RETRIBUZIONI E COMPENSI AL PERSONALE	760.612,47	1.273.500,00		61.000,00	1.212.500,00
3050080	3050080 PROVENTI DIVERSI E RIMBORSI VARI ED EVENTUALI	2.017.017,91	6.201.080,00		3.603.333,00	2.597.747,00
	<b>Totale 305 05 Proventi diversi</b>	<b>5.783.764,71</b>	<b>13.385.930,00</b>		<b>4.230.083,00</b>	<b>9.155.847,00</b>
	RIEPILOGO CATEGORIE					
	301 01 Proventi dei servizi pubblici	27.866.230,03	22.079.393,00	962.250,00		23.041.643,00
	302 02 Proventi dei beni dell'ente	13.118.516,33	12.819.421,00		337.703,00	12.481.718,00



**Stampa Bilancio di Previsione  
Parte Entrata - Anno 2013**

Risorsa		Accertamenti ultimo esercizio chiuso	Previsioni definitive es. in corso	Previsioni di Competenza per l'esercizio 2013			Note
Codice	Denominazione			Variazioni		Somme risultanti	
				in aumento	in diminuzione		
	303 03 Interessi su anticipazioni e crediti	941.223,05	387.000,00	65.000,00		452.000,00	
	304 04 Utili netti delle aziende speciali e partecipate, dividendi di societa	2.508.739,00	2.500.000,00	9.000.000,00		11.500.000,00	
	305 05 Proventi diversi	5.783.764,71	13.385.930,00		4.230.083,00	9.155.847,00	
	<b>Totale 3 3 ENTRATE EXTRATRIBUTARIE</b>	<b>50.218.473,12</b>	<b>51.171.744,00</b>	<b>5.459.464,00</b>		<b>56.631.208,00</b>	
	<b>4 4 ENTRATE DERIVANTI DA ALIENAZIONI, TRASFER., ETC.</b>						
	401 01 Alienazioni di beni patrimoniali						
4010010	4010010 ALIENAZIONE BENI PATRIMONIALI	16.714.477,31	40.955.075,00	1.957.260,00		42.912.335,00	
	<b>Totale 401 01 Alienazioni di beni patrimoniali</b>	<b>16.714.477,31</b>	<b>40.955.075,00</b>	<b>1.957.260,00</b>		<b>42.912.335,00</b>	
	402 02 Trasferimenti di capitale dallo Stato						
4020020	4020020 TRASFERIMENTI DI CAPITALE DELLO STATO PER INVESTIMENTI	4.258.205,99	1.005.700,00	3.531.300,00		4.537.000,00	
	<b>Totale 402 02 Trasferimenti di capitale dallo Stato</b>	<b>4.258.205,99</b>	<b>1.005.700,00</b>	<b>3.531.300,00</b>		<b>4.537.000,00</b>	
	403 03 Trasferimenti di capitale dalla Regione						
4030020	4030020 TRASFERIMENTI DI CAPITALE PER INVESTIMENTI	7.188.381,63	1.683.000,00		1.278.000,00	405.000,00	
	<b>Totale 403 03 Trasferimenti di capitale dalla Regione</b>	<b>7.188.381,63</b>	<b>1.683.000,00</b>		<b>1.278.000,00</b>	<b>405.000,00</b>	

**Stampa Bilancio di Previsione  
Parte Entrata - Anno 2013**

Risorsa		Accertamenti ultimo esercizio chiuso	Previsioni definitive es. in corso	Previsioni di Competenza per l'esercizio 2013		Note
Codice	Denominazione			Variazioni in aumento	in diminuzione	
4040010	404 04 Trasferimenti di capitale da altri enti del settore pubblico 4040010 TRASFERIMENTI DI CAPITALE DA ALTRI ENTI DEL SETTORE PUBBLICO	137.414,81	483.500,00		327.564,00	155.936,00
	<b>Totale 404 04 Trasferimenti di capitale da altri enti del settore pubblico</b>	<b>137.414,81</b>	<b>483.500,00</b>		<b>327.564,00</b>	<b>155.936,00</b>
4050010	405 05 Trasferimenti di capitale da altri soggetti 4050010 TRASFERIMENTI DI CAPITALE DA ALTRI SOGGETTI	9.689.737,52	62.493.713,00		68.148,00	62.425.565,00
	<b>Totale 405 05 Trasferimenti di capitale da altri soggetti</b>	<b>9.689.737,52</b>	<b>62.493.713,00</b>		<b>68.148,00</b>	<b>62.425.565,00</b>
	<b>RIEPILOGO CATEGORIE</b>					
	401 01 Alienazioni di beni patrimoniali	16.714.477,31	40.955.075,00	1.957.260,00		42.912.335,00
	402 02 Trasferimenti di capitale dallo Stato	4.258.205,99	1.005.700,00	3.531.300,00		4.537.000,00
	403 03 Trasferimenti di capitale dalla Regione	7.188.381,63	1.683.000,00		1.278.000,00	405.000,00
	404 04 Trasferimenti di capitale da altri enti del settore pubblico	137.414,81	483.500,00		327.564,00	155.936,00
	405 05 Trasferimenti di capitale da altri soggetti	9.689.737,52	62.493.713,00		68.148,00	62.425.565,00
	<b>Totale 4 4 ENTRATE DERIVANTI DA ALIENAZIONI, TRASFER., ETC.</b>	<b>37.988.217,26</b>	<b>106.620.988,00</b>	<b>3.814.848,00</b>		<b>110.435.836,00</b>

**Stampa Bilancio di Previsione  
Parte Entrata - Anno 2013**

Risorsa		Accertamenti ultimo esercizio chiuso	Previsioni definitive es. in corso	Previsioni di Competenza per l'esercizio 2013		Note
Codice	Denominazione			in aumento	in diminuzione	
	5 5 ENTRATE DERIVANTI DA ACCENSIONI DI PRESTITI 501 01 Anticipazioni di cassa					
5010010	5010010 ANTICIPAZIONI DI CASSA	1.927.105,72	64.127.545,00	567.468,00		64.695.013,00
	<b>Totale 501 01 Anticipazioni di cassa</b>	<b>1.927.105,72</b>	<b>64.127.545,00</b>	<b>567.468,00</b>		<b>64.695.013,00</b>
	502 02 Finanziamenti a breve termine					
5020010	5020010 FINANZIAMENTI A BREVE TERMINE	0,00	1.500.000,00		1.500.000,00	0,00
	<b>Totale 502 02 Finanziamenti a breve termine</b>	<b>0,00</b>	<b>1.500.000,00</b>		<b>1.500.000,00</b>	<b>0,00</b>
	503 03 Assunzione di mutui e prestiti					
5030010	5030010 ASSUNZIONE DI MUTUI E PRESTITI	3.500.000,00	180.760,00		180.760,00	0,00
	<b>Totale 503 03 Assunzione di mutui e prestiti</b>	<b>3.500.000,00</b>	<b>180.760,00</b>		<b>180.760,00</b>	<b>0,00</b>
	<b>RIEPILOGO CATEGORIE</b>					
	501 01 Anticipazioni di cassa	1.927.105,72	64.127.545,00	567.468,00		64.695.013,00
	502 02 Finanziamenti a breve termine	0,00	1.500.000,00		1.500.000,00	0,00
	503 03 Assunzione di mutui e prestiti	3.500.000,00	180.760,00		180.760,00	0,00
	<b>Totale 5 5 ENTRATE DERIVANTI DA ACCENSIONI DI PRESTITI</b>	<b>5.427.105,72</b>	<b>65.808.305,00</b>		<b>1.113.292,00</b>	<b>64.695.013,00</b>

**Stampa Bilancio di Previsione  
Parte Entrata - Anno 2013**

Risorsa		Accertamenti ultimo esercizio chiuso	Previsioni definitive es. in corso	Previsioni di Competenza per l'esercizio 2013		Note
Codice	Denominazione			Variazioni in aumento	in diminuzione	
	6 6 ENTRATE DA SERVIZI PER CONTO TERZI 601 6010000 Ritenute previdenziali e assistenziali al personale					
6010000	6010000 Ritenute previdenziali e assistenziali al personale	6.717.471,08	9.655.000,00			9.655.000,00
	<b>Totale 601 6010000 Ritenute previdenziali e assistenziali al personale</b>	<b>6.717.471,08</b>	<b>9.655.000,00</b>			<b>9.655.000,00</b>
	602 6020000 Ritenute erariali					
6020000	6020000 Ritenute erariali	12.545.474,90	15.000.000,00			15.000.000,00
	<b>Totale 602 6020000 Ritenute erariali</b>	<b>12.545.474,90</b>	<b>15.000.000,00</b>			<b>15.000.000,00</b>
	603 6030000 Altre ritenute al personale per conto di terzi					
6030000	6030000 Altre ritenute al personale per conto di terzi	855.800,85	1.105.000,00			1.105.000,00
	<b>Totale 603 6030000 Altre ritenute al personale per conto di terzi</b>	<b>855.800,85</b>	<b>1.105.000,00</b>			<b>1.105.000,00</b>
	604 6040000 Depositi cauzionali					
6040000	6040000 Depositi cauzionali	417.134,95	700.000,00			700.000,00
	<b>Totale 604 6040000 Depositi cauzionali</b>	<b>417.134,95</b>	<b>700.000,00</b>			<b>700.000,00</b>

**Stampa Bilancio di Previsione  
Parte Entrata - Anno 2013**

Risorsa		Accertamenti ultimo esercizio chiuso	Previsioni definitive es. in corso	Previsioni di Competenza per l'esercizio 2013		Note
Codice	Denominazione			in aumento	in diminuzione	
6050000	605 6050000 Rimborso spese per servizi per conto di terzi	2.947.812,78	9.505.000,00	50.000,00		9.555.000,00
	<b>Totale 605 6050000 Rimborso spese per servizi per conto di terzi</b>	<b>2.947.812,78</b>	<b>9.505.000,00</b>	<b>50.000,00</b>		<b>9.555.000,00</b>
6060000	606 6060000 Rimborso di anticipazione di fondi per il servizio economato	729.058,75	1.000.000,00			1.000.000,00
	<b>Totale 606 6060000 Rimborso di anticipazione di fondi per il servizio economato</b>	<b>729.058,75</b>	<b>1.000.000,00</b>			<b>1.000.000,00</b>
6070000	607 6070000 Depositi per spese contrattuali	62.881,61	150.000,00			150.000,00
	<b>Totale 607 6070000 Depositi per spese contrattuali</b>	<b>62.881,61</b>	<b>150.000,00</b>			<b>150.000,00</b>
	<b>Totale 6 6 ENTRATE DA SERVIZI PER CONTO TERZI</b>	<b>24.275.634,92</b>	<b>37.115.000,00</b>	<b>50.000,00</b>		<b>37.165.000,00</b>
	RIEPILOGO TITOLI					
	1 1 ENTRATE TRIBUTARIE	174.603.755,89	192.408.729,00	25.261.754,00		217.670.483,00
	2 2 ENTRATE DERIVANTI DA CONTR. E TRASFER. DELLO STATO	33.957.823,49	36.496.884,00		4.121.142,00	32.375.742,00
	3 3 ENTRATE EXTRATRIBUTARIE	50.218.473,12	51.171.744,00	5.459.464,00		56.631.208,00

**Stampa Bilancio di Previsione  
Parte Entrata - Anno 2013**

Risorsa		Accertamenti ultimo esercizio chiuso	Previsioni definitive es. in corso	Previsioni di Competenza per l'esercizio 2013		Note
Codice	Denominazione			in aumento	in diminuzione	
	4 4 ENTRATE DERIVANTI DA ALIENAZIONI, TRASFER., ETC.	37.988.217,26	106.620.988,00	3.814.848,00		110.435.836,00
	5 5 ENTRATE DERIVANTI DA ACCENSIONI DI PRESTITI	5.427.105,72	65.808.305,00		1.113.292,00	64.695.013,00
	6 6 ENTRATE DA SERVIZI PER CONTO TERZI	24.275.634,92	37.115.000,00	50.000,00		37.165.000,00
	<b>Totale</b>	<b>326.471.010,40</b>	<b>489.621.650,00</b>	<b>29.351.632,00</b>		<b>518.973.282,00</b>
	Avanzo di Amministrazione	3.030.027,25	858.944,26	7.554.123,20		8.413.067,46
	<b>TOTALE GENERALE PARTE ENTRATA</b>	<b>329.501.037,65</b>	<b>490.480.594,26</b>	<b>36.905.755,20</b>		<b>527.386.349,46</b>

**PARTE SECONDA**

**S P E S A**

**Stampa Bilancio di Previsione  
Parte Spesa - Anno 2013**

Intervento		Impegni ultimo esercizio chiuso	Previsioni definitive es. in corso	Previsioni di Competenza per l'esercizio 2013		Note
Codice	Denominazione			in aumento	in diminuzione	
	Disavanzo di Amministrazione					
	1 1 Spese correnti 101 01 Funzioni generali di amministrazione di gestione e di controllo 10101 01 Organi istituzionali partecipazione e decentramento					
1010101	Personale	5.310.542,00	5.342.250,00		112.721,00	5.229.529,00
1010102	1010102 Acquisto di beni di consumo e/o di materie prime	217.539,87	265.455,00		2.773,00	262.682,00
1010103	1010103 Prestazioni di servizi	2.584.894,74	3.941.432,94		265.999,94	3.675.433,00
1010104	1010104 Utilizzo di beni di terzi	248.339,61	144.521,00	43.279,00		187.800,00
1010105	1010105 Trasferimenti	861.777,46	1.354.447,00		164.077,00	1.190.370,00
1010107	1010107 Imposte e tasse	356.457,69	357.185,00		21.815,00	335.370,00
	<b>Totale 10101 01 Organi istituzionali partecipazione e decentramento</b>	<b>9.579.551,37</b>	<b>11.405.290,94</b>		<b>524.106,94</b>	<b>10.881.184,00</b>
	10102 02 Segreteria generale, personale e organizzazione					
1010201	1010201 Personale	5.018.243,93	5.520.949,00		304.876,00	5.216.073,00
1010202	1010202 Acquisto di beni di consumo e/o di materie prime	47.847,90	57.155,00		3.555,00	53.600,00
1010203	1010203 Prestazioni di servizi	1.828.790,05	2.183.424,04		278.361,04	1.905.063,00
1010204	1010204 Utilizzo di beni di terzi	25.000,00	15.500,00	5.000,00		20.500,00



**Stampa Bilancio di Previsione  
Parte Spesa - Anno 2013**

Intervento		Impegni ultimo esercizio chiuso	Previsioni definitive es. in corso	Previsioni di Competenza per l'esercizio 2013		Note
Codice	Denominazione			Variazioni in aumento	in diminuzione	
1010205	1010205 Trasferimenti	60.589,86	1.479.068,00		1.404.110,00	74.958,00
1010207	1010207 Imposte e tasse	319.232,00	306.827,00		6.204,00	300.623,00
	<b>Totale 10102 02 Segreteria generale, personale e organizzazione</b>	<b>7.299.703,74</b>	<b>9.562.923,04</b>		<b>1.992.106,04</b>	<b>7.570.817,00</b>
	10103 03 Gestione economica, finanziaria, programmazione, provveditorato e controllo di gestione					
1010301	1010301 Personale	3.394.382,00	3.454.555,00		3.528,00	3.451.027,00
1010302	1010302 Acquisto di beni di consumo e/o di materie prime	142.535,96	148.264,00		12.929,00	135.335,00
1010303	1010303 Prestazioni di servizi	4.339.716,28	5.135.018,00	129.226,00		5.264.244,00
1010304	1010304 Utilizzo di beni di terzi	71.439,39	62.386,00	707,00		63.093,00
1010305	1010305 Trasferimenti	10.330,00	14.830,00	34.650.226,11		34.665.056,11
1010306	1010306 Interessi passivi e oneri finanziari diversi	114.013,00	124.650,00			124.650,00
1010307	1010307 Imposte e tasse	527.734,00	554.467,00	1.291.455,00		1.845.922,00
1010310	1010310 Fondo Svalutazione Crediti	2.000.000,00	3.997.098,00	4.899.169,00		8.896.267,00
1010311	1010311 Fondo di riserva	0,00	0,67	3.387.144,68		3.387.145,35
	<b>Totale 10103 03 Gestione economica, finanziaria, programmazione, provveditorato e controllo di gestione</b>	<b>10.600.150,63</b>	<b>13.491.268,67</b>	<b>44.341.470,79</b>		<b>57.832.739,46</b>

**Stampa Bilancio di Previsione  
Parte Spesa - Anno 2013**

Intervento		Impegni ultimo esercizio chiuso	Previsioni definitive es. in corso	Previsioni di Competenza per l'esercizio 2013		Note
Codice	Denominazione			Variazioni in aumento	in diminuzione	
	10104 04 Gestione delle entrate tributarie e servizi fiscali					
1010401	1010401 Personale	1.753.508,00	1.812.220,00	42.110,00		1.854.330,00
1010402	1010402 Acquisto di beni di consumo e/o di materie prime	8.752,38	9.280,00	2.449,00		11.729,00
1010403	1010403 Prestazioni di servizio	513.060,03	540.927,00	20.345,00		561.272,00
1010404	1010404 Utilizzo di beni e servizi	5.000,00	2.500,00			2.500,00
1010405	1010405 Trasferimenti	486.105,00	485.405,00		386.105,00	99.300,00
1010407	1010407 Imposte e tasse	110.426,00	112.813,00	8.431,00		121.244,00
1010408	1010408 Oneri straordinari della gestione corrente			435.405,00		435.405,00
	<b>Totale 10104 04 Gestione delle entrate tributarie e servizi fiscali</b>	<b>2.876.851,41</b>	<b>2.963.145,00</b>	<b>122.635,00</b>		<b>3.085.780,00</b>
	10105 05 Gestione beni demaniali e patrimoniali					
1010501	1010501 Personale	1.202.331,00	1.029.600,00		2.092,00	1.027.508,00
1010502	1010502 Acquisto di beni di consumo e/o di materie prime	10.875,00	9.500,00		500,00	9.000,00
1010503	1010503 Prestazioni di servizi	462.911,40	535.130,00	232.223,00		767.353,00
1010504	1010504 Utilizzo di beni di terzi	2.818.452,52	2.943.897,00	27.087,00		2.970.984,00
1010505	1010505 Trasferimenti	256.703,56	475.000,00		155.000,00	320.000,00
1010506	1010506 Interessi passivi e oneri finanziari diversi	0,00	10.000,00			10.000,00

**Stampa Bilancio di Previsione  
Parte Spesa - Anno 2013**

Intervento		Impegni ultimo esercizio chiuso	Previsioni definitive es. in corso	Previsioni di Competenza per l'esercizio 2013		Note
Codice	Denominazione			in aumento	in diminuzione	
1010507	1010507 Imposte e tasse	785.526,30	2.705.393,00		1.883.862,00	821.531,00
	<b>Totale 10105 05 Gestione beni demaniali e patrimonii</b>	<b>5.536.799,78</b>	<b>7.708.520,00</b>		<b>1.782.144,00</b>	<b>5.926.376,00</b>
	10106 06 Ufficio tecnico					
1010601	1010601 Personale	3.917.034,00	3.730.566,00	47.705,00		3.778.271,00
1010602	1010602 Acquisto di beni di consumo e/o di materie prime	179.377,00	187.151,00	12.401,00		199.552,00
1010603	1010603 Prestazioni di servizi	7.387.989,04	8.040.008,40	378.975,60		8.418.984,00
1010604	1010604 Utilizzo di beni di terzi	171.350,00	129.717,00		2.337,00	127.380,00
1010606	1010606 Interessi passivi e oneri finanziari diversi	1.128.292,59	1.099.836,00		123.760,00	976.076,00
1010607	1010607 Imposte e tasse	260.364,00	241.101,00	27.747,00		268.848,00
	<b>Totale 10106 06 Ufficio tecnico</b>	<b>13.044.406,63</b>	<b>13.428.379,40</b>	<b>340.731,60</b>		<b>13.769.111,00</b>
	10107 07 Anagrafe, stato civile, elettorale, leva e servizio statistico					
1010701	1010701 Personale	3.044.502,00	2.904.276,00		38.210,00	2.866.066,00
1010702	1010702 Acquisto di beni di consumo e/o di materie prime	52.851,58	50.614,00		6.324,00	44.290,00
1010703	1010703 Prestazioni di servizi	1.793.314,12	161.160,00		19.380,00	141.780,00
1010704	1010704 Utilizzo di beni di terzi	13.000,00	9.280,00	2.720,00		12.000,00

**Stampa Bilancio di Previsione  
Parte Spesa - Anno 2013**

Intervento		Impegni ultimo esercizio chiuso	Previsioni definitive es. in corso	Previsioni di Competenza per l'esercizio 2013		Note
Codice	Denominazione			in aumento	in diminuzione	
1010705	1010705 Trasferimenti	78.819,48	110.820,00			110.820,00
1010707	1010707 Imposte e tasse	189.394,00	188.813,00		388,00	188.425,00
	<b>Totale 10107 07 Anagrafe, stato civile, elettorale, leva e servizio statistico</b>	<b>5.171.881,18</b>	<b>3.424.963,00</b>		<b>61.582,00</b>	<b>3.363.381,00</b>
	10108 08 Altri servizi generali					
1010801	1010801 Personale	2.604.842,28	2.681.198,00		83.115,00	2.598.083,00
1010802	1010802 Acquisto di beni di consumo e/o di materie prime	108.388,75	119.390,00	11.130,00		130.520,00
1010803	1010803 Prestazioni di servizi	3.991.623,72	4.081.051,00		144.252,00	3.936.799,00
1010804	1010804 Utilizzo di beni di terzi	71.546,83	62.879,00	34.169,00		97.048,00
1010805	1010805 Trasferimenti	62.694,67	159.170,00		9.170,00	150.000,00
1010807	1010807 Imposte e tasse	169.403,00	163.405,00	14.490,00		177.895,00
	<b>Totale 10108 08 Altri servizi generali</b>	<b>7.008.499,25</b>	<b>7.267.093,00</b>		<b>176.748,00</b>	<b>7.090.345,00</b>
	<b>Totale 101 01 Funzioni generali di amministrazione di gestione e di controllo</b>	<b>61.117.843,99</b>	<b>69.251.583,05</b>	<b>40.268.150,41</b>		<b>109.519.733,46</b>
	102 02 Funzioni relative alla giustizia 10201 01 Uffici giudiziari					
1020101	1020101 Personale	297.263,58	489.405,00		148.319,00	341.086,00

**Stampa Bilancio di Previsione  
Parte Spesa - Anno 2013**

Intervento		Impegni ultimo esercizio chiuso	Previsioni definitive es. in corso	Previsioni di Competenza per l'esercizio 2013		Note
Codice	Denominazione			in aumento	in diminuzione	
1020102	1020102 Acquisto di beni di consumo e/o di materie prime	4.044,00	4.200,00	1.450,00		5.650,00
1020103	1020103 Prestazioni di servizi	1.621.666,55	1.774.493,00	30.007,00		1.804.500,00
1020104	1020104 Utilizzo di beni di terzi	326,00	326,00			326,00
1020106	1020106 Interessi passivi e oneri finanziari diversi	4.689,79	4.276,00		428,00	3.848,00
1020107	1020107 Imposte e tasse	18.210,00	27.182,00		7.954,00	19.228,00
	<b>Totale 10201 01 Uffici giudiziari</b>	<b>1.946.199,92</b>	<b>2.299.882,00</b>		<b>125.244,00</b>	<b>2.174.638,00</b>
	<b>Totale 102 02 Funzioni relative alla giustizia</b>	<b>1.946.199,92</b>	<b>2.299.882,00</b>		<b>125.244,00</b>	<b>2.174.638,00</b>
	103 03 Funzioni di polizia locale 10301 01 Polizia municipale					
1030101	1030101 Personale	12.524.033,64	12.388.002,28		69.041,28	12.318.961,00
1030102	1030102 Acquisto di beni di consumo e/o di materie prime	360.341,87	369.424,00	26.145,00		395.569,00
1030103	1030103 Prestazioni di servizi	2.291.188,00	3.550.799,91		878.237,91	2.672.562,00
1030104	1030104 Utilizzo di beni di terzi	223.660,00	225.022,00		37.872,00	187.150,00
1030105	1030105 Trasferimenti	151.369,56	265.500,00		18.000,00	247.500,00
1030107	1030107 Imposte e tasse	837.217,00	812.239,00	14.018,00		826.257,00
	<b>Totale 10301 01 Polizia municipale</b>	<b>16.387.810,07</b>	<b>17.610.987,19</b>		<b>962.988,19</b>	<b>16.647.999,00</b>
	<b>Totale 103 03 Funzioni di polizia locale</b>	<b>16.387.810,07</b>	<b>17.610.987,19</b>		<b>962.988,19</b>	<b>16.647.999,00</b>

**Stampa Bilancio di Previsione  
Parte Spesa - Anno 2013**

Intervento		Impegni ultimo esercizio chiuso	Previsioni definitive es. in corso	Previsioni di Competenza per l'esercizio 2013		Note
Codice	Denominazione			in aumento	in diminuzione	
	104 04 Funzioni di istruzione pubblica 10401 01 Scuola materna					
1040101	1040101 Personale	4.491.091,00	3.908.978,00	24.216,00		3.933.194,00
1040102	1040102 Acquisto di beni di consumo e/o di materie prime	69.563,00	89.421,00		10.875,00	78.546,00
1040103	1040103 Prestazioni di servizi	1.820.716,25	2.219.237,00		66.441,00	2.152.796,00
1040104	1040104 Utilizzo di beni di terzi	8.000,00	7.000,00			7.000,00
1040105	1040105 Trasferimenti	1.198.349,93	1.198.350,00	382.047,00		1.580.397,00
1040107	1040107 Imposte e tasse	277.575,00	274.239,00		11.864,00	262.375,00
	<b>Totale 10401 01 Scuola materna</b>	<b>7.865.295,18</b>	<b>7.697.225,00</b>	<b>317.083,00</b>		<b>8.014.308,00</b>
	10402 02 Istruzione elementare					
1040202	1040202 Acquisto di beni di consumo e/o di materie prime	36.250,00	38.250,00		12.582,00	25.668,00
1040203	1040203 Prestazioni di servizi	4.199.420,81	4.394.880,00		219.140,00	4.175.740,00
1040204	1040204 Utilizzo di beni di terzi	28.620,00	26.170,00		164,00	26.006,00
1040205	1040205 Trasferimenti	306.700,00	305.700,00	47.150,00		352.850,00
	<b>Totale 10402 02 Istruzione elementare</b>	<b>4.570.990,81</b>	<b>4.765.000,00</b>		<b>184.736,00</b>	<b>4.580.264,00</b>

**Stampa Bilancio di Previsione  
Parte Spesa - Anno 2013**

Intervento		Impegni ultimo esercizio chiuso	Previsioni definitive es. in corso	Previsioni di Competenza per l'esercizio 2013		Note
Codice	Denominazione			Variazioni		
				in aumento	in diminuzione	
	10403 03 Istruzione media					
1040302	1040302 Acquisto di beni di consumo e/o materie prime	37.000,00	38.250,00		14.084,00	24.166,00
1040303	1040303 Prestazioni di servizi	381.509,85	379.340,00		12.330,00	367.010,00
1040304	1040304 Utilizzo di beni di terzi	104.349,00	152.953,00		48.539,00	104.414,00
1040305	1040305 Trasferimenti	212.950,00	212.950,00	3.500,00		216.450,00
	<b>Totale 10403 03 Istruzione media</b>	<b>735.808,85</b>	<b>783.493,00</b>		<b>71.453,00</b>	<b>712.040,00</b>
	10405 05 Assistenza scolastica, trasporto, refezione e altri servizi					
1040501	1040501 Personale	1.673.757,00	1.809.505,00		90.866,00	1.718.639,00
1040502	1040502 Acquisto di beni di consumo e/o di materie prime	248.309,48	233.635,00	15.090,00		248.725,00
1040503	1040503 Prestazioni di servizi	1.083.511,10	936.683,94	40.153,06		976.837,00
1040504	1040504 Utilizzazio di beni di terzi	4.000,00	2.000,00			2.000,00
1040505	1040505 Trasferimenti	286.346,89	264.730,00		10.606,00	254.124,00
1040507	1040507 Imposte e tasse	107.092,00	117.121,00		8.956,00	108.165,00
	<b>Totale 10405 05 Assistenza scolastica, trasporto, refezione e altri servizi</b>	<b>3.403.016,47</b>	<b>3.363.674,94</b>		<b>55.184,94</b>	<b>3.308.490,00</b>
	<b>Totale 104 04 Funzioni di istruzione pubblica</b>	<b>16.575.111,31</b>	<b>16.609.392,94</b>	<b>5.709,06</b>		<b>16.615.102,00</b>

**Stampa Bilancio di Previsione  
Parte Spesa - Anno 2013**

Intervento		Impegni ultimo esercizio chiuso	Previsioni definitive es. in corso	Previsioni di Competenza per l'esercizio 2013		Note
Codice	Denominazione			Variazioni in aumento	in diminuzione	
	105 05 Funzioni relative alla cultura ed ai beni culturali 10501 01 Biblioteche, musei e pinacoteche					
1050101	1050101 Personale	3.632.963,00	3.354.500,00	73.357,00		3.427.857,00
1050102	1050102 Acquisto di beni di consumo e/o di materie prime	156.749,00	182.966,00	504,00		183.470,00
1050103	1050103 Prestazioni di servizi	1.871.835,53	3.692.593,00		1.229.913,00	2.462.680,00
1050104	1050104 Utilizzo di beni di terzi	333.930,00	200.720,00	1.490,00		202.210,00
1050105	1050105 Trasferimenti	890,00	70.705,00		69.885,00	820,00
1050107	1050107 Imposte e tasse	104.073,01	100.081,00	7.854,00		107.935,00
	<b>Totale 10501 01 Biblioteche, musei e pinacoteche</b>	<b>6.100.440,54</b>	<b>7.601.565,00</b>		<b>1.216.593,00</b>	<b>6.384.972,00</b>
	10502 02 Teatri, attività culturali e servizi diversi nel settore culturale					
1050201	1050201 Personale	1.781.341,00	1.699.002,00		19.211,00	1.679.791,00
1050202	1050202 Acquisto di beni di consumo e/o materie prime	163.925,63	210.950,00	6.380,00		217.330,00
1050203	1050203 Prestazioni di servizi	2.310.385,60	2.651.789,00		319.876,00	2.331.913,00
1050204	1050204 Utilizzo di beni di terzi	6.315,00	5.315,00	685,00		6.000,00
1050205	1050205 Trasferimenti	1.608.241,50	1.672.940,00	156.356,00		1.829.296,00



**Stampa Bilancio di Previsione  
Parte Spesa - Anno 2013**

Intervento		Impegni ultimo esercizio chiuso	Previsioni definitive es. in corso	Previsioni di Competenza per l'esercizio 2013		Note
Codice	Denominazione			in aumento	in diminuzione	
1050207	1050207 Imposte e tasse	146.035,72	147.814,00	5.465,00		153.279,00
	<b>Totale 10502 02 Teatri, attivita culturali e servizi diversi nel settore culturale</b>	<b>6.016.244,45</b>	<b>6.387.810,00</b>		<b>170.201,00</b>	<b>6.217.609,00</b>
	<b>Totale 105 05 Funzioni relative alla cultura ed ai beni culturali</b>	<b>12.116.684,99</b>	<b>13.989.375,00</b>		<b>1.386.794,00</b>	<b>12.602.581,00</b>
	106 06 Funzioni nel settore sportivo e ricreativo 10601 01 Piscine comunali					
1060105	1060105 Trasferimenti	304.226,05	313.000,00	9.000,00		322.000,00
	<b>Totale 10601 01 Piscine comunali</b>	<b>304.226,05</b>	<b>313.000,00</b>	<b>9.000,00</b>		<b>322.000,00</b>
	10602 02 Stadio comunale, palazzo dello sport e altri impianti					
1060201	1060201 Personale	274.142,00	300.735,00		2.617,00	298.118,00
1060203	1060203 Prestazioni di servizi	66.696,44	115.746,00		19.032,00	96.714,00
1060206	1060206 Interessi passivi e oneri finanziari diversi	448.383,81	426.779,00		80.775,00	346.004,00
1060207	1060207 Imposte e tasse	18.361,00	19.786,00		195,00	19.591,00
	<b>Totale 10602 02 Stadio comunale, palazzo dello sport e altri impianti</b>	<b>807.583,25</b>	<b>863.046,00</b>		<b>102.619,00</b>	<b>760.427,00</b>

**Stampa Bilancio di Previsione  
Parte Spesa - Anno 2013**

Intervento		Impegni ultimo esercizio chiuso	Previsioni definitive es. in corso	Previsioni di Competenza per l'esercizio 2013		Note
Codice	Denominazione			in aumento	in diminuzione	
	10603 03 Manifestazioni diversi nel settore sportivo e ricreativo					
1060301	1060301 Personale	1.275.303,00	1.183.072,00		6.250,00	1.176.822,00
1060302	1060302 Acquisto beni di consumo e/o materie prime	47.311,65	88.300,00	3.400,00		91.700,00
1060303	1060303 Prestazioni di servizio	918.038,04	896.320,00	9.843,00		906.163,00
1060304	1060304 Utilizzo di beni di terzi	2.000,00	1.000,00			1.000,00
1060305	1060305 Trasferimenti	320.600,00	215.600,00			215.600,00
1060307	1060307 Imposte e tasse	85.519,00	82.037,00		3.701,00	78.336,00
	<b>Totale 10603 03 Manifestazioni diversi nel settore sportivo e ricreativo</b>	<b>2.648.771,69</b>	<b>2.466.329,00</b>	<b>3.292,00</b>		<b>2.469.621,00</b>
	<b>Totale 106 06 Funzioni nel settore sportivo e ricreativo</b>	<b>3.760.580,99</b>	<b>3.642.375,00</b>		<b>90.327,00</b>	<b>3.552.048,00</b>
	108 08 Funzioni nel campo della viabilità e dei trasporti					
	10801 01 Viabilità, circolazione stradale e servizi connessi					
1080101	1080101 Personale	3.489.378,00	3.538.274,00	178.231,00		3.716.505,00
1080102	1080102 Acquisto di beni di consumo e/o materie prime	130.643,80	132.662,60	60.397,40		193.060,00
1080103	1080103 Prestazioni di servizi	667.434,51	1.145.546,00	71.256,00		1.216.802,00
1080104	1080104 Utilizzo di beni di terzi	5.500,00	1.500,00	1.000,00		2.500,00

**Stampa Bilancio di Previsione  
Parte Spesa - Anno 2013**

Intervento		Impegni ultimo esercizio chiuso	Previsioni definitive es. in corso	Previsioni di Competenza per l'esercizio 2013		Note
Codice	Denominazione			Variazioni in aumento	in diminuzione	
1080105	1080105 Trasferimenti	260,00	300,00	504,00		804,00
1080106	1080106 Interessi passivi e oneri finanziari diversi	2.037.901,48	1.894.547,00		158.688,00	1.735.859,00
1080107	1080107 Imposte e tasse	240.111,00	242.717,00	4.171,00		246.888,00
	<b>Totale 10801 01 Viabilità, circolazione stradale e servizi connessi</b>	<b>6.571.228,79</b>	<b>6.955.546,60</b>	<b>156.871,40</b>		<b>7.112.418,00</b>
	10802 02 Illuminazione pubblica e servizi connessi					
1080201	1080201 Personale	35.681,00	37.844,00	2.198,00		40.042,00
1080203	1080203 Prestazioni di servizi	4.287.796,35	4.200.000,00	300.000,00		4.500.000,00
1080206	1080206 Interessi passivi e oneri finanziari diversi	18.283,56	16.664,00		1.674,00	14.990,00
1080207	1080207 Imposte e tasse	2.342,00	2.352,00	26.275,00		28.627,00
	<b>Totale 10802 02 Illuminazione pubblica e servizi connessi</b>	<b>4.344.102,91</b>	<b>4.256.860,00</b>	<b>326.799,00</b>		<b>4.583.659,00</b>
	10803 03 Trasporti pubblici locali e servizi connessi					
1080301	1080301 Personale	144.616,00	148.282,00	29.240,00		177.522,00
1080303	1080303 Prestazioni di servizi	19.768.944,57	21.446.001,00		127.182,00	21.318.819,00
1080305	1080305 Trasferimenti	1.000,00	1.000,00	2.000,00		3.000,00
1080306	1080306 Interessi passivi e oneri finanziari diversi	1.310.688,96	1.284.769,00		34.494,00	1.250.275,00
1080307	1080307 Imposte e tasse	10.518,00	10.055,00	3.520,00		13.575,00

**Stampa Bilancio di Previsione  
Parte Spesa - Anno 2013**

Intervento		Impegni ultimo esercizio chiuso	Previsioni definitive es. in corso	Previsioni di Competenza per l'esercizio 2013		Note
Codice	Denominazione			in aumento	in diminuzione	
	<b>Totale 10803 03 Trasporti pubblici locali e servizi connessi</b>	<b>21.235.767,53</b>	<b>22.890.107,00</b>		<b>126.916,00</b>	<b>22.763.191,00</b>
	<b>Totale 108 08 Funzioni nel campo della viabilita e dei trasporti</b>	<b>32.151.099,23</b>	<b>34.102.513,60</b>	<b>356.754,40</b>		<b>34.459.268,00</b>
	109 09 Funzioni riguardanti la gestione del territorio e dell'ambiente 10901 01 Urbanistica e gestione del territorio					
1090101	1090101 Personale	2.613.166,00	2.524.643,00		42.682,00	2.481.961,00
1090102	1090102 Acquisto di beni di consumo e/o materie prime	22.587,35	16.753,00	757,00		17.510,00
1090103	1090103 Prestazioni di servizi	197.401,92	173.660,00	68.990,00		242.650,00
1090104	1090104 Utilizzo di beni di terzi	6.000,00	2.000,00	1.000,00		3.000,00
1090105	1090105 Trasferimenti	5.913,80	3.500,00	9.000,00		12.500,00
1090107	1090107 Imposte e tasse	173.959,00	171.087,00		3.287,00	167.800,00
	<b>Totale 10901 01 Urbanistica e gestione del territorio</b>	<b>3.019.028,07</b>	<b>2.891.643,00</b>	<b>33.778,00</b>		<b>2.925.421,00</b>
	10902 02 Edilizia residenziale pubblica locale e piani di edilizia economica popolare					
1090201	1090201 Personale	671.199,00	669.286,00	5.265,00		674.551,00
1090202	1090202 Acquisto di beni di consumo e/o materie prime	4.800,00	3.200,00	1.550,00		4.750,00
1090203	1090203 Prestazioni di servizi	1.031.751,23	1.300.300,00		39.500,00	1.260.800,00

**Stampa Bilancio di Previsione  
Parte Spesa - Anno 2013**

Intervento		Impegni ultimo esercizio chiuso	Previsioni definitive es. in corso	Previsioni di Competenza per l'esercizio 2013		Note
Codice	Denominazione			Variazioni in aumento	in diminuzione	
1090204	1090204 Utilizzo di beni di terzi	852.000,00	851.250,00		99.750,00	751.500,00
1090205	1090205 Trasferimenti	175.000,00	145.000,00			145.000,00
1090207	1090207 Imposte e tasse	44.554,00	46.744,00		1.592,00	45.152,00
	<b>Totale 10902 02 Edilizia residenziale pubblica locale e piani di edilizia economica popolare</b>	<b>2.779.304,23</b>	<b>3.015.780,00</b>		<b>134.027,00</b>	<b>2.881.753,00</b>
	10903 03 Servizi di protezione civile					
1090301	1090301 Personale	220.067,00	238.215,00		42.585,00	195.630,00
1090302	1090302 Acquisto di beni di consumo e/o materie prime	36.008,55	37.057,00	2.800,00		39.857,00
1090303	1090303 Prestazioni di servizi	23.615,43	34.280,00		1.797,00	32.483,00
1090304	1090304 Utilizzo di beni di terzi	2.000,00	1.500,00			1.500,00
1090305	1090305 Trasferimenti	0,00	250,00			250,00
1090307	1090307 Imposte e tasse	15.707,00	17.632,00		3.430,00	14.202,00
	<b>Totale 10903 03 Servizi di protezione civile</b>	<b>297.397,98</b>	<b>328.934,00</b>		<b>45.012,00</b>	<b>283.922,00</b>
	10904 04 Servizio idrico integrato					
1090405	1090405 Trasferimenti	357.144,00	126.077,00	54.064,00		180.141,00
1090406	1090406 Interessi passivi e oneri finanziari diversi	367.486,32	338.119,00		31.050,00	307.069,00

**Stampa Bilancio di Previsione  
Parte Spesa - Anno 2013**

Intervento		Impegni ultimo esercizio chiuso	Previsioni definitive es. in corso	Previsioni di Competenza per l'esercizio 2013		Note
Codice	Denominazione			In aumento	in diminuzione	
	<b>Totale 10904 04 Servizio idrico integrato</b>	<b>724.630,32</b>	<b>464.196,00</b>	<b>23.014,00</b>		<b>487.210,00</b>
1090503	10905 05 Servizio smaltimento rifiuti 1090503 Prestazioni di servizi	43.738.844,00	44.459.942,00	339.714,00		44.799.656,00
	<b>Totale 10905 05 Servizio smaltimento rifiuti</b>	<b>43.738.844,00</b>	<b>44.459.942,00</b>	<b>339.714,00</b>		<b>44.799.656,00</b>
1090601	10906 06 Parchi e servizi per la tutela ambientale, del verde, altri servizi relativi al territorio e all'					
1090601	1090601 Personale	2.421.309,00	2.568.661,00	65.202,00		2.633.863,00
1090602	1090602 Acquisto di beni di consumo e/o materie prime	108.829,62	97.412,00	20.428,00		117.840,00
1090603	1090603 Prestazioni di servizi	2.334.843,33	2.537.011,00		15.476,00	2.521.535,00
1090604	1090604 Utilizzo di beni di terzi	5.100,00	3.000,00	100,00		3.100,00
1090605	1090605 Trasferimenti	678.632,00	77.132,00	450.645,00		527.777,00
1090606	1090606 Interessi passivi e oneri finanziari diversi	207.339,88	199.128,00		47.045,00	152.083,00
1090607	1090607 Imposte e tasse	163.726,00	170.353,00	2.113,00		172.466,00
	<b>Totale 10906 06 Parchi e servizi per la tutela ambientale, del verde, altri servizi relativi al territorio e all'</b>	<b>5.919.779,83</b>	<b>5.652.697,00</b>	<b>475.967,00</b>		<b>6.128.664,00</b>
	<b>Totale 109 09 Funzioni riguardanti la gestione del territorio e dell'ambiente</b>	<b>56.478.984,43</b>	<b>56.813.192,00</b>	<b>693.434,00</b>		<b>57.506.626,00</b>

**Stampa Bilancio di Previsione  
Parte Spesa - Anno 2013**

Intervento		Impegni ultimo esercizio chiuso	Previsioni definitive es. in corso	Previsioni di Competenza per l'esercizio 2013		Note
Codice	Denominazione			Variazioni in aumento	in diminuzione	
	110 10 Funzioni nel settore sociale 11001 01 Asili nido, servizi per l'infanzia e per i minori					
1100101	1100101 Personale	6.707.408,00	6.675.991,00	17.366,00		6.693.357,00
1100102	1100102 Acquisto di beni di consumo e/o materie prime	87.885,00	99.549,00	1.561,00		101.110,00
1100103	1100103 Prestazioni di servizi	1.346.933,62	1.441.975,00	153.512,00		1.595.487,00
1100104	1100104 Utilizzo di beni di terzi	2.000,00	1.250,00	50,00		1.300,00
1100105	1100105 Trasferimenti	684.999,57	670.000,00	70.000,00		740.000,00
1100107	1100107 Imposte e tasse	1.200,00	1.300,00	4.896,00		6.196,00
	<b>Totale 11001 01 Asili nido, servizi per l'infanzia e per i minori</b>	<b>8.830.426,19</b>	<b>8.890.065,00</b>	<b>247.385,00</b>		<b>9.137.450,00</b>
	11002 02 Servizi di prevenzione e riabilitazione					
1100201	1100201 Personale	1.604.357,00	2.307.656,00		82.268,00	2.225.388,00
1100202	1100202 Acquisto di beni di consumo e/o materi prime	36.864,52	32.791,00	7.224,00		40.015,00
1100203	1100203 Prestazioni di servizi	5.077.646,24	7.517.810,00		794.036,00	6.723.774,00
1100204	1100204 Utilizzo di beni di terzi	36.122,60	35.662,00	188,00		35.850,00
1100205	1100205 Trasferimenti	9.454.149,02	8.845.512,00		2.122.726,00	6.722.786,00
1100207	1100207 Imposte e tasse	113.570,00	104.001,00		184,00	103.817,00

**Stampa Bilancio di Previsione  
Parte Spesa - Anno 2013**

Intervento		Impegni ultimo esercizio chiuso	Previsioni definitive es. in corso	Previsioni di Competenza per l'esercizio 2013		Note
Codice	Denominazione			in aumento	in diminuzione	
	<b>Totale 11002 02 Servizi di prevenzione e riabilitazione</b>	<b>16.322.709,38</b>	<b>18.843.432,00</b>		<b>2.991.802,00</b>	<b>15.851.630,00</b>
	11004 04 Assistenza, beneficenza pubblica e servizi diversi alla persona					
1100401	1100401 Personale	2.220.229,00	2.285.561,40		45.431,40	2.240.130,00
1100402	1100402 Acquisto di beni di consumo e/o materie prime	9.100,00	22.000,00		7.500,00	14.500,00
1100403	1100403 Prestazioni di servizi	9.032.439,18	9.216.298,00		769.944,00	8.446.354,00
1100404	1100404 Utilizzo di beni di terzi	130.820,00	129.000,00		4.000,00	125.000,00
1100405	1100405 Trasferimenti	3.882.233,54	4.243.564,07		627.064,07	3.616.500,00
1100406	1100406 Interessi passivi e oneri finanziari diversi	1.892,02	1.398,00		792,00	606,00
1100407	1100407 Imposte e tasse	145.457,00	142.615,00	5.148,00		147.763,00
	<b>Totale 11004 04 Assistenza, beneficenza pubblica e servizi diversi alla persona</b>	<b>15.422.170,74</b>	<b>16.040.436,47</b>		<b>1.449.583,47</b>	<b>14.590.853,00</b>
	11005 05 Servizio necroscopico e cimiteriale					
1100501	1100501 Personale	1.219.906,00	1.277.078,00		14.018,00	1.263.060,00
1100502	1100502 Acquisto di beni di consumo e/o materie prime	128.920,86	134.040,00	74.251,00		208.291,00
1100503	1100503 Prestazioni di servizi	1.053.311,48	1.640.896,00	532.662,00		2.173.558,00



**Stampa Bilancio di Previsione  
Parte Spesa - Anno 2013**

Intervento		Impegni ultimo esercizio chiuso	Previsioni definitive es. in corso	Previsioni di Competenza per l'esercizio 2013		Note
Codice	Denominazione			in aumento	in diminuzione	
1100504	1100504 Utilizzo di beni di terzi	2.000,00	500,00	300,00		800,00
1100505	1100505 Trasferimenti	51.122,63	50.912,00		13.510,00	37.402,00
1100506	1100506 Interessi passivi e oneri finanziari diversi	163.322,63	156.513,00		15.985,00	140.528,00
1100507	1100507 Imposte e tasse	81.434,00	85.165,00	520,00		85.685,00
	<b>Totale 11005 05 Servizio necroscopico e cimiteriale</b>	<b>2.700.017,60</b>	<b>3.345.104,00</b>	<b>564.220,00</b>		<b>3.909.324,00</b>
	<b>Totale 110 10 Funzioni nel settore sociale</b>	<b>43.275.323,91</b>	<b>47.119.037,47</b>		<b>3.629.780,47</b>	<b>43.489.257,00</b>
	111 11 Funzioni nel campo dello sviluppo economico 11101 01 Affissioni e pubblicita					
1110101	1110101 Personale	293.922,00	305.577,00	3.409,00		308.986,00
1110102	1110102 Acquisto di beni di consumo e/o materie prime	1.180,00	1.580,00	50,00		1.630,00
1110103	1110103 Prestazioni di servizi	257.191,23	257.615,00		9.700,00	247.915,00
1110104	1110104 Utilizzo di beni di terzi	1.500,00	500,00	700,00		1.200,00
1110107	1110107 Imposte e tasse	18.706,00	19.484,00	5.140,00		24.624,00
	<b>Totale 11101 01 Affissioni e pubblicita</b>	<b>572.499,23</b>	<b>584.756,00</b>		<b>401,00</b>	<b>584.355,00</b>
	11102 02 Fiere mercati e servizi connessi					
1110206	1110206 Interessi passivi e oneri finanziari diversi	18.296,91	16.841,00		1.538,00	15.303,00

**Stampa Bilancio di Previsione  
Parte Spesa - Anno 2013**

Intervento		Impegni ultimo esercizio chiuso	Previsioni definitive es. in corso	Previsioni di Competenza per l'esercizio 2013		Note
Codice	Denominazione			Variazioni in aumento	in diminuzione	
	<b>Totale 11102 02 Fiere mercati e servizi connessi</b>	<b>18.296,91</b>	<b>16.841,00</b>		<b>1.538,00</b>	<b>15.303,00</b>
	11104 04 Servizi relativi all'industria					
1110401	1110401 Personale	55.753,00	54.979,00	4.021,00		59.000,00
1110402	1110402 Acquisto di beni di consumo e/o di materie prime	500,00	500,00	700,00		1.200,00
1110404	1110404 Utilizzo di beni di terzi	3.000,00	1.000,00	500,00		1.500,00
1110405	1110405 Trasferimenti	3.616,00	3.700,00			3.700,00
1110406	1110406 Interessi passivi e oneri finanziari diversi	12.122,14	11.158,00		1.019,00	10.139,00
1110407	1110407 Imposte e tasse	3.724,00	3.698,00	221,00		3.919,00
	<b>Totale 11104 04 Servizi relativi all'industria</b>	<b>78.715,14</b>	<b>75.035,00</b>	<b>4.423,00</b>		<b>79.458,00</b>
	11105 05 Servizi relativi al commercio					
1110501	1110501 Personale	946.213,00	910.973,00		34.507,00	876.466,00
1110502	1110502 Acquisto di beni di consumo e/o materie prime	13.942,00	11.490,00	1.950,00		13.440,00
1110503	1110503 Prestazioni di servizi	240.146,41	197.480,00	25.720,00		223.200,00
1110504	1110504 Utilizzo di beni di terzi	5.000,00	2.000,00	500,00		2.500,00
1110505	1110505 Trasferimenti	68.000,00	66.000,00	269.000,00		335.000,00
1110507	1110507 Imposte e tasse	62.942,00	60.753,00		2.325,00	58.428,00

**Stampa Bilancio di Previsione  
Parte Spesa - Anno 2013**

Intervento		Impegni ultimo esercizio chiuso	Previsioni definitive es. in corso	Previsioni di Competenza per l'esercizio 2013		Note
Codice	Denominazione			in aumento	in diminuzione	
	<b>Totale 1110500 05 Servizi relativi al commercio</b>	<b>1.336.243,41</b>	<b>1.248.696,00</b>	<b>260.338,00</b>		<b>1.509.034,00</b>
	<b>Totale 111 11 Funzioni nel campo dello sviluppo economico</b>	<b>2.005.754,69</b>	<b>1.925.328,00</b>	<b>262.822,00</b>		<b>2.188.150,00</b>
	<b>RIEPILOGO FUNZIONI</b>					
	101 01 Funzioni generali di amministrazione di gestione e di controllo	61.117.843,99	69.251.583,05	40.268.150,41		109.519.733,46
	102 02 Funzioni relative alla giustizia	1.946.199,92	2.299.882,00		125.244,00	2.174.638,00
	103 03 Funzioni di polizia locale	16.387.810,07	17.610.987,19		962.988,19	16.647.999,00
	104 04 Funzioni di istruzione pubblica	16.575.111,31	16.609.392,94	5.709,06		16.615.102,00
	105 05 Funzioni relative alla cultura ed ai beni culturali	12.116.684,99	13.989.375,00		1.386.794,00	12.602.581,00
	106 06 Funzioni nel settore sportivo e ricreativo	3.760.580,99	3.642.375,00		90.327,00	3.552.048,00
	108 08 Funzioni nel campo della viabilità e dei trasporti	32.151.099,23	34.102.513,60	356.754,40		34.459.268,00
	109 09 Funzioni riguardanti la gestione del territorio e dell'ambiente	56.478.984,43	56.813.192,00	693.434,00		57.506.626,00
	110 10 Funzioni nel settore sociale	43.275.323,91	47.119.037,47		3.629.780,47	43.489.257,00
	111 11 Funzioni nel campo dello sviluppo economico	2.005.754,69	1.925.328,00	262.822,00		2.188.150,00
	<b>Totale 1 1 Spese correnti</b>	<b>245.815.393,53</b>	<b>263.363.666,25</b>	<b>35.391.736,21</b>		<b>298.755.402,46</b>

**Stampa Bilancio di Previsione  
Parte Spesa - Anno 2013**

Intervento		Impegni ultimo esercizio chiuso	Previsioni definitive es. in corso	Previsioni di Competenza per l'esercizio 2013			Note
Codice	Denominazione			Variazioni in aumento	in diminuzione	Somme risultanti	
	2 2 Spese in conto capitale 201 01 Funzioni generali di amministrazione, di gestione e di controllo 20101 01 Organi istituzionali, partecipazione e decentramento						
2010101	2010101 Acquisizione di beni immobili	0,00	100.000,00		100.000,00	0,00	
2010105	2010105 Acquisizione di beni mobili, macchine e attrezzature tecnico-scientifiche	42.399,26	178.595,00		173.595,00	5.000,00	
2010107	2010107 Trasferimenti di capitale	103.916,75	168.000,00		24.000,00	144.000,00	
	<b>Totale 20101 01 Organi istituzionali, partecipazione e decentramento</b>	<b>146.316,01</b>	<b>446.595,00</b>		<b>297.595,00</b>	<b>149.000,00</b>	
	20102 02 Segreteria generale, personale e organizzazione						
2010201	2010201 Acquisizione di beni immobili	113.021,00	93.513,00		93.513,00	0,00	
	<b>Totale 20102 02 Segreteria generale, personale e organizzazione</b>	<b>113.021,00</b>	<b>93.513,00</b>		<b>93.513,00</b>	<b>0,00</b>	
	20103 03 Gestione economica, finanziaria, programmazione, provveditorato e controllo di gestione						
2010305	2010305 Acquisizione di beni mobili, macchine ed attrezzature tecnico-scientifiche	100.004,00	158.000,00		158.000,00	0,00	
	<b>Totale 20103 03 Gestione economica, finanziaria, programmazione, provveditorato e controllo di gestione</b>	<b>100.004,00</b>	<b>158.000,00</b>		<b>158.000,00</b>	<b>0,00</b>	

**Stampa Bilancio di Previsione  
Parte Spesa - Anno 2013**

Intervento		Impegni ultimo esercizio chiuso	Previsioni definitive es. in corso	Previsioni di Competenza per l'esercizio 2013		Note
Codice	Denominazione			in aumento	in diminuzione	
	20104 04 Gestione delle entrate tributarie e servizi fiscali					
2010405	2010405 Acquisizione di beni mobili, macchine ed attrezzature tecnico-scientifiche	0,00	25.000,00			25.000,00
	<b>Totale 20104 04 Gestione delle entrate tributarie e servizi fiscali</b>	<b>0,00</b>	<b>25.000,00</b>			<b>25.000,00</b>
	20105 05 Gestione dei beni demaniali e patrimoniali					
2010501	2010501 Acquisizione di beni immobili	940.003,33	575.000,00		73.000,00	502.000,00
	<b>Totale 20105 05 Gestione dei beni demaniali e patrimoniali</b>	<b>940.003,33</b>	<b>575.000,00</b>		<b>73.000,00</b>	<b>502.000,00</b>
	20106 06 Ufficio tecnico					
2010601	2010601 Acquisizione di beni immobili	10.076.186,44	63.937.819,00	5.577.181,00		69.515.000,00
2010605	2010605 Acquisizione di beni mobili, macchine ed attrezzature tecnico-scientifiche	0,00	100.000,00		100.000,00	0,00
2010606	2010606 Incarichi professionali esterni	0,00	1.500.000,00		1.500.000,00	0,00
2010607	2010607 Trasferimenti di capitale	422.400,00	457.400,00	1.780.815,00		2.238.215,00
	<b>Totale 20106 06 Ufficio tecnico</b>	<b>10.498.586,44</b>	<b>65.995.219,00</b>	<b>5.757.996,00</b>		<b>71.753.215,00</b>

**Stampa Bilancio di Previsione  
Parte Spesa - Anno 2013**

Intervento		Impegni ultimo esercizio chiuso	Previsioni definitive es. in corso	Previsioni di Competenza per l'esercizio 2013		Note
Codice	Denominazione			in aumento	in diminuzione	
2010705	20107 07 Anagrafe, stato civile, elettorale, leva e servizio statistico 2010705 Acquisizione di beni mobili, macchine ed attrezzature tecnico-scientifiche	26.377,66	5.000,00			5.000,00
	<b>Totale 20107 07 Anagrafe, stato civile, elettorale, leva e servizio statistico</b>	<b>26.377,66</b>	<b>5.000,00</b>			<b>5.000,00</b>
2010805	20108 08 Altri servizi generali 2010805 Acquisizione di beni mobili, macchine ed attrezzature tecnico-scientifiche	338.051,20	605.000,00	340.936,00		945.936,00
	<b>Totale 20108 08 Altri servizi generali</b>	<b>338.051,20</b>	<b>605.000,00</b>	<b>340.936,00</b>		<b>945.936,00</b>
	<b>Totale 201 01 Funzioni generali di amministrazione, di gestione e di controllo</b>	<b>12.162.359,64</b>	<b>67.903.327,00</b>	<b>5.476.824,00</b>		<b>73.380.151,00</b>
2020101	202 02 Funzioni relative alla giustizia 20201 01 Uffici giudiziari 2020101 Acquisizione di beni immobili	0,00	450.000,00		400.000,00	50.000,00
2020105	2020105 Acquisizione di beni mobili, macchine ed attrezzature tecnico-scientifiche	20.000,00	7.000,00		7.000,00	0,00
	<b>Totale 20201 01 Uffici giudiziari</b>	<b>20.000,00</b>	<b>457.000,00</b>		<b>407.000,00</b>	<b>50.000,00</b>

**Stampa Bilancio di Previsione  
Parte Spesa - Anno 2013**

Intervento		Impegni ultimo esercizio chiuso	Previsioni definitive es. in corso	Previsioni di Competenza per l'esercizio 2013		Note
Codice	Denominazione			Variazioni		
				in aumento	in diminuzione	
	<b>Totale 202 02 Funzioni relative alla giustizia</b>	<b>20.000,00</b>	<b>457.000,00</b>		<b>407.000,00</b>	<b>50.000,00</b>
2030105	203 03 Funzioni di polizia locale 20301 01 Polizia municipale  2030105 Acquisizione di beni mobili, macchine ed attrezzature tecnico-scientifiche	781.166,35	828.000,00		577.280,00	250.720,00
	<b>Totale 20301 01 Polizia municipale</b>	<b>781.166,35</b>	<b>828.000,00</b>		<b>577.280,00</b>	<b>250.720,00</b>
	<b>Totale 203 03 Funzioni di polizia locale</b>	<b>781.166,35</b>	<b>828.000,00</b>		<b>577.280,00</b>	<b>250.720,00</b>
2040105	204 04 Funzioni di istruzione pubblica 20401 01 Scuola materna  2040105 Acquisizione di beni mobili, macchine ed attrezzature tecnico-scientifiche	32.766,79	7.500,00		7.500,00	0,00
	<b>Totale 20401 01 Scuola materna</b>	<b>32.766,79</b>	<b>7.500,00</b>		<b>7.500,00</b>	<b>0,00</b>
2040205	20402 02 Istruzione elementare  2040205 Acquisizione di beni mobili, macchine ed attrezzature tecnico-scientifiche	28.500,00	109.000,00		109.000,00	0,00
	<b>Totale 20402 02 Istruzione elementare</b>	<b>28.500,00</b>	<b>109.000,00</b>		<b>109.000,00</b>	<b>0,00</b>

**Stampa Bilancio di Previsione  
Parte Spesa - Anno 2013**

Intervento		Impegni ultimo esercizio chiuso	Previsioni definitive es. in corso	Previsioni di Competenza per l'esercizio 2013			Note
Codice	Denominazione			Variazioni in aumento	in diminuzione	Somme risultanti	
2040305	20403 03 Istruzione media 2040305 Acquisizione di beni mobili, macchine ed attrezzature tecnico-scientifiche	31.000,00	6.000,00		6.000,00	0,00	
	<b>Totale 20403 03 Istruzione media</b>	<b>31.000,00</b>	<b>6.000,00</b>		<b>6.000,00</b>	<b>0,00</b>	
	<b>Totale 204 04 Funzioni di istruzione pubblica</b>	<b>92.266,79</b>	<b>122.500,00</b>		<b>122.500,00</b>	<b>0,00</b>	
2050105	205 05 Funzioni relative alla cultura e ai beni culturali 20501 01 Biblioteche, musei e pinacoteche 2050105 Acquisizione di beni mobili, macchine ed attrezzature tecnico-scientifiche	42.558,33	26.841,00		16.841,00	10.000,00	
	<b>Totale 20501 01 Biblioteche, musei e pinacoteche</b>	<b>42.558,33</b>	<b>26.841,00</b>		<b>16.841,00</b>	<b>10.000,00</b>	
2050205	20502 02 Teatri, attività culturali e servizi diversi nel settore culturale 2050205 Acquisizione di beni mobili, macchine ed attrezzature tecnico-scientifiche	4.601,63	70.000,00		70.000,00	0,00	
	<b>Totale 20502 02 Teatri, attività culturali e servizi diversi nel settore culturale</b>	<b>4.601,63</b>	<b>70.000,00</b>		<b>70.000,00</b>	<b>0,00</b>	
	<b>Totale 205 05 Funzioni relative alla cultura e ai beni culturali</b>	<b>47.159,96</b>	<b>96.841,00</b>		<b>86.841,00</b>	<b>10.000,00</b>	



**Stampa Bilancio di Previsione  
Parte Spesa - Anno 2013**

Intervento		Impegni ultimo esercizio chiuso	Previsioni definitive es. in corso	Previsioni di Competenza per l'esercizio 2013		Note
Codice	Denominazione			Variazioni in aumento	in diminuzione	
2060201	206 06 Funzioni nel settore sportivo e ricreativo 20602 02 Stadio comunale, palazzo dello sport ed altri impianti  2060201 Acquisizione di beni immobili	3.335.281,00	2.734.300,00	205.700,00		2.940.000,00
	<b>Totale 20602 02 Stadio comunale, palazzo dello sport ed altri impianti</b>	<b>3.335.281,00</b>	<b>2.734.300,00</b>	<b>205.700,00</b>		<b>2.940.000,00</b>
2060305	20603 03 Manifestazioni diverse nel settore sportivo e ricreativo  2060305 Acquisizione di beni mobili, macchine ed attrezzature tecnico-scientifiche	49.999,80	25.000,00		25.000,00	0,00
	<b>Totale 20603 03 Manifestazioni diverse nel settore sportivo e ricreativo</b>	<b>49.999,80</b>	<b>25.000,00</b>		<b>25.000,00</b>	<b>0,00</b>
	<b>Totale 206 06 Funzioni nel settore sportivo e ricreativo</b>	<b>3.385.280,80</b>	<b>2.759.300,00</b>	<b>180.700,00</b>		<b>2.940.000,00</b>
2070105	207 07 Funzioni nel campo turistico 20701 01 Servizi turistici  2070105 Acquisizione di beni mobili, macchine ed attrezzature tecnico-scientifiche	2.282,70	2.700,00		2.700,00	0,00
	<b>Totale 20701 01 Servizi turistici</b>	<b>2.282,70</b>	<b>2.700,00</b>		<b>2.700,00</b>	<b>0,00</b>
	<b>Totale 207 07 Funzioni nel campo turistico</b>	<b>2.282,70</b>	<b>2.700,00</b>		<b>2.700,00</b>	<b>0,00</b>

**Stampa Bilancio di Previsione  
Parte Spesa - Anno 2013**

Intervento		Impegni ultimo esercizio chiuso	Previsioni definitive es. in corso	Previsioni di Competenza per l'esercizio 2013		Note
Codice	Denominazione			Variazioni in aumento	in diminuzione	
	208 08 Funzioni nel campo della viabilità e dei trasporti 20801 01 Viabilità, circolazione stradale e servizi connessi					
2080101	2080101 Acquisizione di beni immobili	15.447.666,66	19.928.014,20		365.514,20	19.562.500,00
2080105	2080105 Acquisizione di beni mobili, macchine ed attrezzature tecnico-scientifiche	124.927,72	187.000,00	568.280,00		755.280,00
2080106	2080106 Incarichi professionali esterni	0,00	40.000,00			40.000,00
2080107	2080107 Trasferimenti di capitale	1.932.104,80	0,00			0,00
	<b>Totale 20801 01 Viabilità, circolazione stradale e servizi connessi</b>	<b>17.504.699,18</b>	<b>20.155.014,20</b>	<b>202.765,80</b>		<b>20.357.780,00</b>
	20802 02 Illuminazione pubblica e servizi connessi					
2080201	2080201 Acquisizione di beni immobili	15.000,00	601.000,00	400.000,00		1.001.000,00
	<b>Totale 20802 02 Illuminazione pubblica e servizi connessi</b>	<b>15.000,00</b>	<b>601.000,00</b>	<b>400.000,00</b>		<b>1.001.000,00</b>
	20803 03 Trasporti pubblici locali e servizi connessi					
2080305	2080305 Acquisizione di beni mobili, macchine ed attrezzature tecnico-scientifiche	243.000,00	0,00			0,00
2080307	2080307 Trasferimenti di capitale	1.076.190,88	2.374.000,00		484.000,00	1.890.000,00
	<b>Totale 20803 03 Trasporti pubblici locali e servizi connessi</b>	<b>1.319.190,88</b>	<b>2.374.000,00</b>		<b>484.000,00</b>	<b>1.890.000,00</b>

**Stampa Bilancio di Previsione  
Parte Spesa - Anno 2013**

Intervento		Impegni ultimo esercizio chiuso	Previsioni definitive es. in corso	Previsioni di Competenza per l'esercizio 2013		Note
Codice	Denominazione			in aumento	in diminuzione	
	<b>Totale 208 08 Funzioni nel campo della viabilità e dei trasporti</b>	<b>18.838.890,06</b>	<b>23.130.014,20</b>	<b>118.765,80</b>		<b>23.248.780,00</b>
	209 09 Funzioni riguardanti la gestione del territorio e dell'ambiente 20901 01 Urbanistica e gestione del territorio					
2090101	2090101 Acquisizione di beni immobili	228.088,67	250.000,00	50.000,00		300.000,00
2090105	2090105 Acquisizione di beni mobili, macchine e attrezzature tecnico-scientifiche	37.391,59	51.500,00		36.500,00	15.000,00
2090106	2090106 Incarichi professionali esterni	9.131,93	118.000,00		38.000,00	80.000,00
	<b>Totale 20901 01 Urbanistica e gestione del territorio</b>	<b>274.612,19</b>	<b>419.500,00</b>		<b>24.500,00</b>	<b>395.000,00</b>
	20902 02 Edilizia residenziale pubblica locale e piani di edilizia economica popolare					
2090201	2090201 Acquisizione di beni immobili	448.017,44	2.050.000,00		376.000,00	1.674.000,00
2090202	2090202 Espropri e servitu onerose	2.000.000,00	5.157.715,00		1.333.949,00	3.823.766,00
	<b>Totale 20902 02 Edilizia residenziale pubblica locale e piani di edilizia economica popolare</b>	<b>2.448.017,44</b>	<b>7.207.715,00</b>		<b>1.709.949,00</b>	<b>5.497.766,00</b>
	20903 03 Servizi di protezione civile					
2090305	2090305 Acquisizione di beni mobili, macchine ed attrezzature tecnico-scientifiche	6.464,33	24.900,00			24.900,00

**Stampa Bilancio di Previsione  
Parte Spesa - Anno 2013**

Intervento		Impegni ultimo esercizio chiuso	Previsioni definitive es. in corso	Previsioni di Competenza per l'esercizio 2013		Note
Codice	Denominazione			in aumento	in diminuzione	
	<b>Totale 20903 03 Servizi di protezione civile</b>	<b>6.464,33</b>	<b>24.900,00</b>		<b>24.900,00</b>	
	20904 04 Servizio idrico integrato					
2090405	2090405 Acquisizione di beni mobili, macchine ed attrezzature tecnico-scientifiche	0,00	295.000,00		295.000,00	0,00
	<b>Totale 20904 04 Servizio idrico integrato</b>	<b>0,00</b>	<b>295.000,00</b>		<b>295.000,00</b>	<b>0,00</b>
	20906 06 Parchi e servizi per la tutela ambientale del verde, altri servizi relativi al territorio ed all'					
2090601	2090601 Acquisizione di beni immobili	1.126.300,00	3.728.700,00		536.350,00	3.192.350,00
2090605	2090605 Acquisizione di beni mobili, macchine ed attrezzature tecnico-scientifiche	3.589,00	31.000,00		21.000,00	10.000,00
2090606	2090606 Incarichi professionali esterni	0,00	5.000,00		5.000,00	0,00
	<b>Totale 20906 06 Parchi e servizi per la tutela ambientale del verde, altri servizi relativi al territorio ed all'</b>	<b>1.129.889,00</b>	<b>3.764.700,00</b>		<b>562.350,00</b>	<b>3.202.350,00</b>
	<b>Totale 209 09 Funzioni riguardanti la gestione del territorio e dell'ambiente</b>	<b>3.858.982,96</b>	<b>11.711.815,00</b>		<b>2.591.799,00</b>	<b>9.120.016,00</b>

**Stampa Bilancio di Previsione  
Parte Spesa - Anno 2013**

Intervento		Impegni ultimo esercizio chiuso	Previsioni definitive es. in corso	Previsioni di Competenza per l'esercizio 2013		Note
Codice	Denominazione			Variazioni in aumento	in diminuzione	
	210 10 Funzioni nel settore sociale 21001 01 Asili nido, servizi per l'infanzia e per i minori					
2100105	2100105 Acquisizione di beni mobili, macchine ed attrezzature tecnico-scientifiche	34.775,42	104.904,00		104.904,00	0,00
	<b>Totale 21001 01 Asili nido, servizi per l'infanzia e per i minori</b>	<b>34.775,42</b>	<b>104.904,00</b>		<b>104.904,00</b>	<b>0,00</b>
	21002 02 Servizi di prevenzione e riabilitazione					
2100205	2100205 Acquisizione di beni mobili, macchine e attrezzature	0,00	20.000,00		6.000,00	14.000,00
	<b>Totale 21002 02 Servizi di prevenzione e riabilitazione</b>	<b>0,00</b>	<b>20.000,00</b>		<b>6.000,00</b>	<b>14.000,00</b>
	21004 04 Assistenza, beneficenza pubblica e servizi diversi alla persona					
2100405	2100405 Acquisizione di beni mobili, macchine e attrezzature tecnico-scientifiche	6.923,29	6.000,00		3.000,00	3.000,00
	<b>Totale 21004 04 Assistenza, beneficenza pubblica e servizi diversi alla persona</b>	<b>6.923,29</b>	<b>6.000,00</b>		<b>3.000,00</b>	<b>3.000,00</b>
	21005 05 Servizio necroscopico e cimiteriale					
2100501	2100501 Acquisizione di beni immobili	205.449,80	860.000,00	40.000,00		900.000,00

**Stampa Bilancio di Previsione  
Parte Spesa - Anno 2013**

Intervento		Impegni ultimo esercizio chiuso	Previsioni definitive es. in corso	Previsioni di Competenza per l'esercizio 2013		Note
Codice	Denominazione			in aumento	in diminuzione	
2100505	2100505 Acquisizione di beni mobili, macchine e attrezzature tecnico-scientifiche	58.915,75	78.000,00		78.000,00	
	<b>Totale 21005 05 Servizio necroscopico e cimiteriale</b>	<b>264.365,55</b>	<b>938.000,00</b>	<b>40.000,00</b>	<b>978.000,00</b>	
	<b>Totale 210 10 Funzioni nel settore sociale</b>	<b>306.064,26</b>	<b>1.068.904,00</b>		<b>73.904,00</b>	<b>995.000,00</b>
	211 11 Funzioni nel campo dello sviluppo economico 21101 01 Affissioni e pubblicita					
2110105	2110105 Acquisizione di beni mobili, macchine ed attrezzature tecnico-scientifiche	137.866,18	166.559,81		46.559,81	120.000,00
	<b>Totale 21101 01 Affissioni e pubblicita</b>	<b>137.866,18</b>	<b>166.559,81</b>		<b>46.559,81</b>	<b>120.000,00</b>
	21104 04 Servizi relativi all'industria					
2110409	2110409 Conferimenti di capitale	3.849.854,76	4.500.000,00			4.500.000,00
	<b>Totale 21104 04 Servizi relativi all'industria</b>	<b>3.849.854,76</b>	<b>4.500.000,00</b>			<b>4.500.000,00</b>
	<b>Totale 211 11 Funzioni nel campo dello sviluppo economico</b>	<b>3.987.720,94</b>	<b>4.666.559,81</b>		<b>46.559,81</b>	<b>4.620.000,00</b>
	RIEPILOGO FUNZIONI					
	201 01 Funzioni generali di amministrazione, di gestione e di controllo	12.162.359,64	67.903.327,00	5.476.824,00		73.380.151,00
	202 02 Funzioni relative alla giustizia	20.000,00	457.000,00		407.000,00	50.000,00

**Stampa Bilancio di Previsione  
Parte Spesa - Anno 2013**

Intervento		Impegni ultimo esercizio chiuso	Previsioni definitive es. in corso	Previsioni di Competenza per l'esercizio 2013		Note
Codice	Denominazione			in aumento	in diminuzione	
	203 03 Funzioni di polizia locale	781.166,35	828.000,00		577.280,00	250.720,00
	204 04 Funzioni di istruzione pubblica	92.266,79	122.500,00		122.500,00	0,00
	205 05 Funzioni relative alla cultura e ai beni culturali	47.159,96	96.841,00		86.841,00	10.000,00
	206 06 Funzioni nel settore sportivo e ricreativo	3.385.280,80	2.759.300,00	180.700,00		2.940.000,00
	207 07 Funzioni nel campo turistico	2.282,70	2.700,00		2.700,00	0,00
	208 08 Funzioni nel campo della viabilita e dei trasporti	18.838.890,06	23.130.014,20	118.765,80		23.248.780,00
	209 09 Funzioni riguardanti la gestione del territorio e dell'ambiente	3.858.982,96	11.711.815,00		2.591.799,00	9.120.016,00
	210 10 Funzioni nel settore sociale	306.064,26	1.068.904,00		73.904,00	995.000,00
	211 11 Funzioni nel campo dello sviluppo economico	3.987.720,94	4.666.559,81		46.559,81	4.620.000,00
	<b>Totale 2 2 Spese in conto capitale</b>	<b>43.482.174,46</b>	<b>112.746.961,01</b>	<b>1.867.705,99</b>		<b>114.614.667,00</b>
	3 3 Spese per il rimborso di prestiti					
	301 01 Funzioni generali di amministrazione, di gestione e di controllo					
	30103 03 Gestione economica, finanziari, programmazione, provveditorato e controllo di gestione					
3010301	3010301 Rimborso per anticipazioni di cassa	1.927.105,72	64.127.545,00	567.468,00		64.695.013,00
3010303	3010303 Rimborso di quota capitale di mutui e prestiti	13.036.056,16	12.311.036,00		971.155,00	11.339.881,00
3010304	3010304 Rimborso di prestiti obbligazionari	816.385,02	816.386,00			816.386,00

**Stampa Bilancio di Previsione  
Parte Spesa - Anno 2013**

Intervento		Impegni ultimo esercizio chiuso	Previsioni definitive es. in corso	Previsioni di Competenza per l'esercizio 2013		Note
Codice	Denominazione			in aumento	in diminuzione	
	<b>Totale 3010300 03 Gestione economica, finanziari, programmazione, provveditorato e controllo di gestione</b>	<b>15.779.546,90</b>	<b>77.254.967,00</b>		<b>403.687,00</b>	<b>76.851.280,00</b>
	<b>Totale 301 01 Funzioni generali di amministrazione, di gestione e di controllo</b>	<b>15.779.546,90</b>	<b>77.254.967,00</b>		<b>403.687,00</b>	<b>76.851.280,00</b>
	RIEPILOGO FUNZIONI					
	301 01 Funzioni generali di amministrazione, di gestione e di controllo	15.779.546,90	77.254.967,00		403.687,00	76.851.280,00
	<b>Totale 3 3 Spese per il rimborso di prestiti</b>	<b>15.779.546,90</b>	<b>77.254.967,00</b>		<b>403.687,00</b>	<b>76.851.280,00</b>
	4 4 Spese per servizi per conto terzi					
4000001	4000001 Ritenute previdenziali e assist. al personale	6.717.471,08	9.655.000,00			9.655.000,00
4000002	4000002 Ritenute erariali	12.545.474,90	15.000.000,00			15.000.000,00
4000003	4000003 Altre ritenute al personale per c.to di terzi	855.800,85	1.105.000,00			1.105.000,00
4000004	4000004 Restituzione di depositi cauzionali	417.134,95	700.000,00			700.000,00
4000005	4000005 Spese per servizi per conto di terzi	2.947.812,78	9.505.000,00	50.000,00		9.555.000,00
4000006	4000006 Anticipazione di fondi per il serv. economato	729.058,75	1.000.000,00			1.000.000,00
4000007	4000007 Restituzione di depositi per spese contrattuali	62.881,61	150.000,00			150.000,00
	<b>Totale 4 4 Spese per servizi per conto terzi</b>	<b>24.275.634,92</b>	<b>37.115.000,00</b>	<b>50.000,00</b>		<b>37.165.000,00</b>



**Stampa Bilancio di Previsione  
Parte Spesa - Anno 2013**

Intervento		Impegni ultimo esercizio chiuso	Previsioni definitive es. in corso	Previsioni di Competenza per l'esercizio 2013		Note
Codice	Denominazione			Variazioni in aumento	in diminuzione	
	RIEPILOGO TITOLI					
1 1	Spese correnti	245.815.393,53	263.363.666,25	35.391.736,21		298.755.402,46
2 2	Spese in conto capitale	43.482.174,46	112.746.961,01	1.867.705,99		114.614.667,00
3 3	Spese per il rimborso di prestiti	15.779.546,90	77.254.967,00		403.687,00	76.851.280,00
4 4	Spese per servizi per conto terzi	24.275.634,92	37.115.000,00	50.000,00		37.165.000,00
	<b>Totale</b>	<b>329.352.749,81</b>	<b>490.480.594,26</b>	<b>36.905.755,20</b>		<b>527.386.349,46</b>
	Disavanzo di Amministrazione					
	<b>TOTALE GENERALE PARTE SPESA</b>	<b>329.352.749,81</b>	<b>490.480.594,26</b>	<b>36.905.755,20</b>		<b>527.386.349,46</b>

# RIEPILOGHI

Riepilogo Generale delle Spese - Anno 2013  
1 Spese correnti

Interventi Funzioni e Servizi	Personale	Acquisto di beni di consumo e/o mat. prime	Prestazioni di servizi	Utilizzo di beni di terzi	Trasferimenti	Interessi passivi e oneri finanziari diversi	Imposte e tasse	Oneri straordinari della gestione corrente	Ammort. di esercizio	Fondo svalutazione crediti	Fondo di riserva	Totale
01 Organi istituzionali partecipazione e decentramento	5.229.529,00	262.682,00	3.675.433,00	187.800,00	1.190.370,00	0,00	335.370,00	0,00	0,00	0,00	0,00	10.881.184,00
02 Segreteria generale, personale e organizzazione	5.216.073,00	53.600,00	1.905.063,00	20.500,00	74.958,00	0,00	300.623,00	0,00	0,00	0,00	0,00	7.570.817,00
03 Gestione economica, finanziaria, programmazione,	3.451.027,00	135.335,00	5.264.244,00	63.093,00	34.865.056,11	124.650,00	1.845.922,00	0,00	0,00	8.896.267,00	3.387.145,35	57.832.739,46
04 Gestione delle entrate tributarie e servizi fiscali	1.854.330,00	11.729,00	561.272,00	2.500,00	99.300,00	0,00	121.244,00	435.405,00	0,00	0,00	0,00	3.085.780,00
05 Gestione beni demaniali e patrimoni	1.027.508,00	9.000,00	767.353,00	2.970.984,00	320.000,00	10.000,00	821.531,00	0,00	0,00	0,00	0,00	5.926.376,00
06 Ufficio tecnico	3.778.271,00	199.552,00	8.418.984,00	127.380,00	0,00	976.076,00	268.848,00	0,00	0,00	0,00	0,00	13.769.111,00
07 Anagrafe, stato civile, elettorale, leva e servizio statistico	2.866.066,00	44.290,00	141.780,00	12.000,00	110.820,00	0,00	188.425,00	0,00	0,00	0,00	0,00	3.363.381,00
08 Altri servizi generali	2.598.083,00	130.520,00	3.936.799,00	97.048,00	150.000,00	0,00	177.895,00	0,00	0,00	0,00	0,00	7.090.345,00
<b>Totale 01 Funzioni generali di amministrazione di</b>	<b>26.020.887,00</b>	<b>846.708,00</b>	<b>24.670.928,00</b>	<b>3.481.305,00</b>	<b>38.610.504,11</b>	<b>1.110.726,00</b>	<b>4.059.858,00</b>	<b>435.405,00</b>	<b>0,00</b>	<b>8.896.267,00</b>	<b>3.387.145,35</b>	<b>109.519.733,46</b>
01 Uffici giudiziari	341.086,00	5.650,00	1.804.500,00	326,00	0,00	3.848,00	19.228,00	0,00	0,00	0,00	0,00	2.174.638,00

**Riepilogo Generale delle Spese - Anno 2013**  
**1 Spese correnti**

Interventi Funzioni e Servizi	Personale	Acquisto di beni di consumo e/o mat. prime	Prestazioni di servizi	Utilizzo di beni di terzi	Trasferimenti	Interessi passivi e oneri finanziari diversi	Imposte e tasse	Oneri straordinari della gestione corrente	Ammort. di esercizio	Fondo svalutazione crediti	Fondo di riserva	Totale
<b>Totale 02 Funzioni relative alla giustizia</b>	<b>341.088,00</b>	<b>5.650,00</b>	<b>1.804.500,00</b>	<b>326,00</b>	<b>0,00</b>	<b>3.848,00</b>	<b>19.228,00</b>	<b>0,00</b>	<b>0,00</b>	<b>0,00</b>	<b>0,00</b>	<b>2.174.638,00</b>
01 Polizia municipale	12.318.961,00	395.569,00	2.672.582,00	187.150,00	247.500,00	0,00	826.257,00	0,00	0,00	0,00	0,00	16.647.999,00
<b>Totale 03 Funzioni di polizia locale</b>	<b>12.318.961,00</b>	<b>395.569,00</b>	<b>2.672.582,00</b>	<b>187.150,00</b>	<b>247.500,00</b>	<b>0,00</b>	<b>826.257,00</b>	<b>0,00</b>	<b>0,00</b>	<b>0,00</b>	<b>0,00</b>	<b>16.647.999,00</b>
01 Scuola materna	3.933.194,00	78.546,00	2.152.796,00	7.000,00	1.580.397,00	0,00	262.375,00	0,00	0,00	0,00	0,00	8.014.308,00
02 Istruzione elementare	0,00	25.668,00	4.175.740,00	26.006,00	352.850,00	0,00	0,00	0,00	0,00	0,00	0,00	4.580.264,00
03 Istruzione media	0,00	24.186,00	367.010,00	104.414,00	216.450,00	0,00	0,00	0,00	0,00	0,00	0,00	712.040,00
05 Assistenza scolastica, trasporto, refezione e altri servizi	1.718.639,00	248.725,00	976.837,00	2.000,00	254.124,00	0,00	108.165,00	0,00	0,00	0,00	0,00	3.308.490,00
<b>Totale 04 Funzioni di istruzione pubblica</b>	<b>5.651.833,00</b>	<b>377.105,00</b>	<b>7.672.383,00</b>	<b>139.420,00</b>	<b>2.403.821,00</b>	<b>0,00</b>	<b>370.540,00</b>	<b>0,00</b>	<b>0,00</b>	<b>0,00</b>	<b>0,00</b>	<b>16.615.102,00</b>
01 Biblioteche, musei e pinacoteche	3.427.857,00	183.470,00	2.462.680,00	202.210,00	820,00	0,00	107.936,00	0,00	0,00	0,00	0,00	6.384.972,00
02 Teatri, attività culturali e servizi diversi nel settore culturale	1.679.791,00	217.330,00	2.331.913,00	6.000,00	1.829.296,00	0,00	153.279,00	0,00	0,00	0,00	0,00	6.217.609,00

**Riepilogo Generale delle Spese - Anno 2013**  
**1 Spese correnti**

Interventi Funzioni e Servizi	Personale	Acquisto di beni di consumo e/o mat. prime	Prestazioni di servizi	Utilizzo di beni di terzi	Trasferimenti	Interessi passivi e oneri finanziari diversi	Imposte e tasse	Oneri straordinari della gestione corrente	Ammort. di esercizio	Fondo svalutazione crediti	Fondo di riserva	Totale
<b>Totale 06 Funzioni relative alla cultura ed ai beni culturali</b>	<b>5.107.648,00</b>	<b>400.800,00</b>	<b>4.794.593,00</b>	<b>208.210,00</b>	<b>1.830.116,00</b>	<b>0,00</b>	<b>261.214,00</b>	<b>0,00</b>	<b>0,00</b>	<b>0,00</b>	<b>0,00</b>	<b>12.602.581,00</b>
01 Piscine comunali	0,00	0,00	0,00	0,00	322.000,00	0,00	0,00	0,00	0,00	0,00	0,00	322.000,00
02 Stadio comunale, palazzo dello sport e altri impianti	298.118,00	0,00	96.714,00	0,00	0,00	346.004,00	19.591,00	0,00	0,00	0,00	0,00	760.427,00
03 Manifestazioni diversi nel settore sportivo e ricreativo	1.176.822,00	91.700,00	906.163,00	1.000,00	215.600,00	0,00	78.336,00	0,00	0,00	0,00	0,00	2.469.621,00
<b>Totale 06 Funzioni nel settore sportivo e ricreativo</b>	<b>1.474.940,00</b>	<b>91.700,00</b>	<b>1.002.877,00</b>	<b>1.000,00</b>	<b>537.600,00</b>	<b>346.004,00</b>	<b>97.927,00</b>	<b>0,00</b>	<b>0,00</b>	<b>0,00</b>	<b>0,00</b>	<b>3.552.048,00</b>
01 Viabilità, circolazione stradale e servizi connessi	3.716.505,00	193.060,00	1.216.802,00	2.500,00	804,00	1.735.859,00	246.888,00	0,00	0,00	0,00	0,00	7.112.418,00
02 Illuminazione pubblica e servizi connessi	40.042,00	0,00	4.500.000,00	0,00	0,00	14.990,00	28.627,00	0,00	0,00	0,00	0,00	4.583.659,00
03 Trasporti pubblici locali e servizi connessi	177.522,00	0,00	21.318.819,00	0,00	3.000,00	1.250.275,00	13.575,00	0,00	0,00	0,00	0,00	22.763.191,00
<b>Totale 08 Funzioni nel campo della viabilità e dei trasporti</b>	<b>3.934.069,00</b>	<b>193.060,00</b>	<b>27.035.621,00</b>	<b>2.500,00</b>	<b>3.804,00</b>	<b>3.001.124,00</b>	<b>289.090,00</b>	<b>0,00</b>	<b>0,00</b>	<b>0,00</b>	<b>0,00</b>	<b>34.459.268,00</b>

**Riepilogo Generale delle Spese - Anno 2013**  
**1 Spese correnti**

Interventi Funzioni e Servizi	Personale	Acquisto di beni di consumo e/o mat. prime	Prestazioni di servizi	Utilizzo di beni di terzi	Trasferimenti	Interessi passivi e oneri finanziari diversi	Imposte e tasse	Oneri straordinari della gestione corrente	Ammort. di esercizio	Fondo svalutazione crediti	Fondo di riserva	Totale
01 Urbanistica e gestione del territorio	2.481.961,00	17.510,00	242.650,00	3.000,00	12.500,00	0,00	167.800,00	0,00	0,00	0,00	0,00	2.925.421,00
02 Edilizia residenziale pubblica locale e piani di edilizia economica	674.551,00	4.750,00	1.260.800,00	751.500,00	145.000,00	0,00	45.152,00	0,00	0,00	0,00	0,00	2.881.753,00
03 Servizi di protezione civile	195.630,00	39.857,00	32.483,00	1.500,00	250,00	0,00	14.202,00	0,00	0,00	0,00	0,00	283.922,00
04 Servizio idrico Integrato	0,00	0,00	0,00	0,00	180.141,00	307.069,00	0,00	0,00	0,00	0,00	0,00	487.210,00
05 Servizio smaltimento rifiuti	0,00	0,00	44.799.656,00	0,00	0,00	0,00	0,00	0,00	0,00	0,00	0,00	44.799.656,00
06 Parchi e servizi per la tutela ambientale, del verde, altri servizi relativi	2.633.863,00	117.840,00	2.521.535,00	3.100,00	527.777,00	152.083,00	172.466,00	0,00	0,00	0,00	0,00	6.128.664,00
<b>Totale 09 Funzioni riguardanti la gestione del territorio e</b>	<b>5.986.005,00</b>	<b>179.957,00</b>	<b>48.867.124,00</b>	<b>759.100,00</b>	<b>865.668,00</b>	<b>459.152,00</b>	<b>399.620,00</b>	<b>0,00</b>	<b>0,00</b>	<b>0,00</b>	<b>0,00</b>	<b>57.506.626,00</b>
01 Asili nido, servizi per l'infanzia e per i minori	6.693.357,00	101.110,00	1.595.487,00	1.300,00	740.000,00	0,00	6.196,00	0,00	0,00	0,00	0,00	9.137.450,00
02 Servizi di prevenzione e riabilitazione	2.225.388,00	40.015,00	6.723.774,00	35.850,00	6.722.786,00	0,00	103.817,00	0,00	0,00	0,00	0,00	15.851.630,00

**Riepilogo Generale delle Spese - Anno 2013**  
**1 Spese correnti**

Interventi Funzioni e Servizi	Personale	Acquisto di beni di consumo o/o mat. prime	Prestazioni di servizi	Utilizzo di beni di terzi	Trasferimenti	Interessi passivi e oneri finanziari diversi	Imposte e tasse	Oneri straordinari della gestione corrente	Ammort. di esercizio	Fondo svalutazione crediti	Fondo di riserva	Totale
04 Assistenza, beneficenza pubblica e servizi diversi alla	2.240.130,00	14.500,00	8.446.354,00	125.000,00	3.616.500,00	606,00	147.763,00	0,00	0,00	0,00	0,00	14.590.853,00
05 Servizio necroscopico e cimiteriale	1.263.060,00	208.291,00	2.173.558,00	800,00	37.402,00	140.528,00	85.685,00	0,00	0,00	0,00	0,00	3.909.324,00
<b>Totale 10 Funzioni nel settore sociale</b>	<b>12.421.935,00</b>	<b>363.916,00</b>	<b>18.939.173,00</b>	<b>162.950,00</b>	<b>11.116.688,00</b>	<b>141.134,00</b>	<b>343.461,00</b>	<b>0,00</b>	<b>0,00</b>	<b>0,00</b>	<b>0,00</b>	<b>43.489.257,00</b>
01 Affissioni e pubblicita	308.986,00	1.630,00	247.915,00	1.200,00	0,00	0,00	24.624,00	0,00	0,00	0,00	0,00	584.356,00
02 Fiere mercati e servizi connessi	0,00	0,00	0,00	0,00	0,00	15.303,00	0,00	0,00	0,00	0,00	0,00	15.303,00
04 Servizi relativi all'industria	59.000,00	1.200,00	0,00	1.500,00	3.700,00	10.139,00	3.919,00	0,00	0,00	0,00	0,00	79.458,00
05 Servizi relativi al commercio	876.466,00	13.440,00	223.200,00	2.500,00	335.000,00	0,00	58.428,00	0,00	0,00	0,00	0,00	1.509.034,00
<b>Totale 11 Funzioni nel campo dello sviluppo economico</b>	<b>1.244.462,00</b>	<b>16.270,00</b>	<b>471.115,00</b>	<b>5.200,00</b>	<b>338.700,00</b>	<b>25.442,00</b>	<b>86.971,00</b>	<b>0,00</b>	<b>0,00</b>	<b>0,00</b>	<b>0,00</b>	<b>2.188.150,00</b>
<b>TOTALI</b>	<b>74.501.816,00</b>	<b>2.070.735,00</b>	<b>137.920.876,00</b>	<b>4.947.161,00</b>	<b>53.954.401,11</b>	<b>5.087.430,00</b>	<b>6.754.166,00</b>	<b>435.405,00</b>	<b>0,00</b>	<b>8.896.267,00</b>	<b>3.387.145,35</b>	<b>298.755.402,46</b>







**Riepilogo Generale delle Spese - Anno 2013**  
**2 Spese in conto capitale**

Interventi Funzioni e Servizi	Acquisizione di beni immobili	Espropri e servitù onerose	Acquisto beni specifici per realizzazioni in economia	Utilizzo di beni di terzi per realizzazioni in economia	Acquisizione di beni mobili, macchine ed attrezzature tecnico-scient.	Incarichi professionali esterni	Trasferimenti di capitale	Partecipazioni azionarie	Conferim. di capitale	Concessioni di crediti e anticipazione		Totale
02 Stadio comunale, palazzo dello sport ed altri impianti	2.940.000,00	0,00	0,00	0,00	0,00	0,00	0,00	0,00	0,00	0,00	0,00	2.940.000,00
03 Manifestazioni diverse nel settore sportivo e ricreativo	0,00	0,00	0,00	0,00	0,00	0,00	0,00	0,00	0,00	0,00	0,00	0,00
<b>Totale 06 Funzioni nel settore sportivo e ricreativo</b>	<b>2.940.000,00</b>	<b>0,00</b>	<b>0,00</b>	<b>0,00</b>	<b>0,00</b>	<b>0,00</b>	<b>0,00</b>	<b>0,00</b>	<b>0,00</b>	<b>0,00</b>	<b>0,00</b>	<b>2.940.000,00</b>
01 Servizi turistici	0,00	0,00	0,00	0,00	0,00	0,00	0,00	0,00	0,00	0,00	0,00	0,00
<b>Totale 07 Funzioni nel campo turistico</b>	<b>0,00</b>	<b>0,00</b>	<b>0,00</b>	<b>0,00</b>	<b>0,00</b>	<b>0,00</b>	<b>0,00</b>	<b>0,00</b>	<b>0,00</b>	<b>0,00</b>	<b>0,00</b>	<b>0,00</b>
01 Viabilità, circolazione stradale e servizi connessi	19.562.500,00	0,00	0,00	0,00	755.280,00	40.000,00	0,00	0,00	0,00	0,00	0,00	20.357.780,00
02 Illuminazione pubblica e servizi connessi	1.001.000,00	0,00	0,00	0,00	0,00	0,00	0,00	0,00	0,00	0,00	0,00	1.001.000,00
03 Trasporti pubblici locali e servizi connessi	0,00	0,00	0,00	0,00	0,00	0,00	1.890.000,00	0,00	0,00	0,00	0,00	1.890.000,00
<b>Totale 08 Funzioni nel campo della viabilità e dei trasporti</b>	<b>20.563.500,00</b>	<b>0,00</b>	<b>0,00</b>	<b>0,00</b>	<b>755.280,00</b>	<b>40.000,00</b>	<b>1.890.000,00</b>	<b>0,00</b>	<b>0,00</b>	<b>0,00</b>	<b>0,00</b>	<b>23.248.780,00</b>



**Riepilogo Generale delle Spese - Anno 2013**  
**2 Spese in conto capitale**

<b>Interventi</b>	<b>Acquisizione di beni immobili</b>	<b>Espropri e servitù onerose</b>	<b>Acquisto beni specifici per realizzazioni in economia</b>	<b>Utilizzo di beni di terzi per realizzazioni in economia</b>	<b>Acquisizione di beni mobili, macchine ed attrezzature tecnico-scient.</b>	<b>Incarichi professionali esterni</b>	<b>Trasferimenti di capitale</b>	<b>Partecipazioni azionarie</b>	<b>Conferim. di capitale</b>	<b>Concessioni di crediti e anticipazione</b>		<b>Totale</b>
<b>Funzioni e Servizi</b>												
06 Servizio necroscopico e cimiteriale	900.000,00	0,00	0,00	0,00	78.000,00	0,00	0,00	0,00	0,00	0,00	0,00	978.000,00
<b>Totale 10 Funzioni nel settore sociale</b>	<b>900.000,00</b>	<b>0,00</b>	<b>0,00</b>	<b>0,00</b>	<b>98.000,00</b>	<b>0,00</b>	<b>0,00</b>	<b>0,00</b>	<b>0,00</b>	<b>0,00</b>	<b>0,00</b>	<b>998.000,00</b>
01 Affissioni e pubblicità	0,00	0,00	0,00	0,00	120.000,00	0,00	0,00	0,00	0,00	0,00	0,00	120.000,00
04 Servizi relativi all'industria	0,00	0,00	0,00	0,00	0,00	0,00	0,00	0,00	4.500.000,00	0,00	0,00	4.500.000,00
05 Servizi relativi al commercio	0,00	0,00	0,00	0,00	0,00	0,00	0,00	0,00	0,00	0,00	0,00	0,00
<b>Totale 11 Funzioni nel campo dello sviluppo economico</b>	<b>0,00</b>	<b>0,00</b>	<b>0,00</b>	<b>0,00</b>	<b>120.000,00</b>	<b>0,00</b>	<b>0,00</b>	<b>0,00</b>	<b>4.500.000,00</b>	<b>0,00</b>	<b>0,00</b>	<b>4.620.000,00</b>
<b>TOTALI</b>	<b>99.636.050,00</b>	<b>3.823.766,00</b>	<b>0,00</b>	<b>0,00</b>	<b>2.261.836,00</b>	<b>120.000,00</b>	<b>4.272.215,00</b>	<b>0,00</b>	<b>4.500.000,00</b>	<b>0,00</b>	<b>0,00</b>	<b>114.614.667,00</b>

**Riepilogo Generale delle Spese - Anno 2013**  
**3 Spese per il rimborso di prestiti**

Interventi	Rimborso per anticipazioni di cassa	Rimborso di finanziamenti breve termine	Rimb. di quota capitale di mutui e prestiti	Rimborso di prestiti obbligazionari	Rimb. di quota capit. di debiti pluriennali	Totale
<b>Funzioni e Servizi</b>						
03 Gestione economica, finanziari, programmazione, provveditorato e controllo di gestione	64.695.013,00	0,00	11.339.881,00	816.386,00	0,00	76.851.280,00
<b>Totale 01 Funzioni generali di amministrazione, di gestione e di controllo</b>	<b>64.695.013,00</b>	<b>0,00</b>	<b>11.339.881,00</b>	<b>816.386,00</b>	<b>0,00</b>	<b>76.851.280,00</b>
<b>TOTALI</b>	<b>64.695.013,00</b>	<b>0,00</b>	<b>11.339.881,00</b>	<b>816.386,00</b>	<b>0,00</b>	<b>76.851.280,00</b>

## FUNZIONI DELEGATE DALLA REGIONE

Quadro analitico per funzioni, servizi ed interventi, delle spese per funzioni delegate dalla regione da predisporre secondo le norme regionali  
( Art. 165, comma 12, decreto legislativo 18 agosto 2000, n.267 )  
Anno 2013

Intervento		Impegni ultimo esercizio chiuso	Previsioni definitive es. in corso	Previsioni di Competenza per l'es.al quale si riferisce il presente bilancio		Note
Codice	Denominazione			Variazioni in aumento	in diminuzione	
	1 Spese correnti 05 Funzioni relative alla cultura ed ai beni culturali 01 Biblioteche, musei e pinacoteche					
1050103	1050103 Prestazioni di servizi	15.002,40	50.000,00	20.000,00		70.000,00
	Totale 01 Biblioteche, musei e pinacoteche	15.002,40	50.000,00	20.000,00		70.000,00
	Totale 05 Funzioni relative alla cultura ed ai beni culturali	15.002,40	50.000,00	20.000,00		70.000,00
	08 Funzioni nel campo della viabilità e dei trasporti 03 Trasporti pubblici locali e servizi connessi					
1080303	1080303 Prestazioni di servizi	0,00	0,00			0,00
	Totale 03 Trasporti pubblici locali e servizi connessi	0,00	0,00			0,00
	Totale 08 Funzioni nel campo della viabilità e dei trasporti	0,00	0,00			0,00
	10 Funzioni nel settore sociale 02 Servizi di prevenzione e riabilitazione					
1100205	1100205 Trasferimenti	5.358,00	5.000,00			5.000,00
	Totale 02 Servizi di prevenzione e riabilitazione	5.358,00	5.000,00			5.000,00

## FUNZIONI DELEGATE DALLA REGIONE

Quadro analitico per funzioni, servizi ed interventi, delle spese per funzioni delegate dalla regione da predisporre secondo le norme regionali  
( Art. 165, comma 12, decreto legislativo 18 agosto 2000, n.267 )  
Anno 2013

Intervento		Impegni ultimo esercizio chiuso	Previsioni definitive es. in corso	Previsioni di Competenza per l'es.al quale si riferisce il presente bilancio			Note
Codice	Denominazione			Variazioni in aumento	in diminuzione	Somme risultanti	
1100405	04 Assistenza, beneficenza pubblica e servizi diversi alla persona 1100405 Trasferimenti	1.016.299,72	900.000,00		400.000,00	500.000,00	
	Totale 04 Assistenza, beneficenza pubblica e servizi diversi alla persona	1.016.299,72	900.000,00		400.000,00	500.000,00	
	Totale 10 Funzioni nel settore sociale	1.021.657,72	905.000,00		400.000,00	505.000,00	
	RIEPILOGO FUNZIONI						
	05 Funzioni relative alla cultura ed ai beni culturali	15.002,40	50.000,00	20.000,00		70.000,00	
	08 Funzioni nel campo della viabilita e dei trasporti	0,00	0,00			0,00	
	10 Funzioni nel settore sociale	1.021.657,72	905.000,00		400.000,00	505.000,00	
	Totale 1 Spese correnti	1.036.660,12	955.000,00		380.000,00	575.000,00	
	RIEPILOGO TITOLI						
	1 Spese correnti	1.036.660,12	955.000,00		380.000,00	575.000,00	
	<b>Totale</b>	<b>1.036.660,12</b>	<b>955.000,00</b>		<b>380.000,00</b>	<b>575.000,00</b>	

**UTILIZZO DI CONTRIBUTI E TRASFERIMENTI DA PARTE DI ORGANISMI COMUNITARI E INTERNAZIONALI**  
 Quadro analitico per funzioni, servizi ed interventi, delle spese finanziate con fondi comunitari e internazionali

Anno 2013

Intervento		Impegni ultimo esercizio chiuso	Previsioni definitive es. in corso	Previsioni di Competenza per l'es.al quale si riferisce il presente bilancio			Note
Codice	Denominazione			Variazioni		Somme risultanti	
				in aumento	in diminuzione		
	1 Spese correnti 01 Funzioni generali di amministrazione di gestione e di controllo 02 Segreteria generale, personale e organizzazione						
1010201	1010201 Personale	13.600,00	0,00			0,00	
1010202	1010202 Acquisto di beni di consumo e/o di materie prime	0,00	4.693,00		4.693,00	0,00	
1010203	1010203 Prestazioni di servizi	15.650,47	199.957,00		199.957,00	0,00	
1010205	1010205 Trasferimenti	0,00	1.332.230,00		1.332.230,00	0,00	
	Totale 02 Segreteria generale, personale e organizzazione	29.250,47	1.536.880,00		1.536.880,00	0,00	
	08 Altri servizi generali						
1010801	1010801 Personale	0,00	0,00	27.000,00		27.000,00	
	Totale 08 Altri servizi generali	0,00	0,00	27.000,00		27.000,00	
	Totale 01 Funzioni generali di amministrazione di gestione e di controllo	29.250,47	1.536.880,00		1.509.880,00	27.000,00	
	08 Funzioni nel campo della viabilità e dei trasporti 03 Trasporti pubblici locali e servizi connessi						
1080303	1080303 Prestazioni di servizi	18.131,00	0,00			0,00	
	Totale 03 Trasporti pubblici locali e servizi connessi	18.131,00	0,00			0,00	



**UTILIZZO DI CONTRIBUTI E TRASFERIMENTI DA PARTE DI ORGANISMI COMUNITARI E INTERNAZIONALI**

Quadro analitico per funzioni, servizi ed interventi, delle spese finanziate con fondi comunitari e internazionali

Anno 2013

Intervento		Impegni ultimo esercizio chiuso	Previsioni definitive es. in corso	Previsioni di Competenza per l'es.al quale si riferisce il presente bilancio			Note
Codice	Denominazione			Variazioni		Somme risultanti	
				in aumento	in diminuzione		
	Totale 08 Funzioni nel campo della viabilita e dei trasporti	18.131,00	0,00			0,00	
	09 Funzioni riguardanti la gestione del territorio e dell'ambiente 06 Parchi e servizi per la tutela ambientale, del verde, altri servizi relativi al territorio e all'						
1090601	1090601 Personale	0,00	0,00	68.000,00		68.000,00	
1090602	1090602 Acquisto di beni di consumo e/o materie prime	6.000,00	0,00			0,00	
1090603	1090603 Prestazioni di servizi	362.087,00	0,00	56.637,00		56.637,00	
1090605	1090605 Trasferimenti	640.000,00	0,00	461.145,00		461.145,00	
	Totale 06 Parchi e servizi per la tutela ambientale, del verde, altri servizi relativi al territorio e all'	1.008.087,00	0,00	585.782,00		585.782,00	
	Totale 09 Funzioni riguardanti la gestione del territorio e dell'ambiente	1.008.087,00	0,00	585.782,00		585.782,00	
	10 Funzioni nel settore sociale 02 Servizi di prevenzione e riabilitazione						
1100203	1100203 Prestazioni di servizi	23.278,83	133.000,00		10.000,00	123.000,00	
1100205	1100205 Trasferimenti	25.210,00	105.000,00		10.000,00	95.000,00	
	Totale 02 Servizi di prevenzione e riabilitazione	48.488,83	238.000,00		20.000,00	218.000,00	
	Totale 10 Funzioni nel settore sociale	48.488,83	238.000,00		20.000,00	218.000,00	

### UTILIZZO DI CONTRIBUTI E TRASFERIMENTI DA PARTE DI ORGANISMI COMUNITARI E INTERNAZIONALI

Quadro analitico per funzioni, servizi ed interventi, delle spese finanziate con fondi comunitari e internazionali


Anno 2013


Intervento		Impegni ultimo esercizio chiuso	Previsioni definitive es. in corso	Previsioni di Competenza per l'es.al quale si riferisce il presente bilancio		Note
Codice	Denominazione			Variazioni		
				in aumento	in diminuzione	
	RIEPILOGO FUNZIONI					
	01 Funzioni generali di amministrazione di gestione e di controllo	29.250,47	1.536.880,00		1.509.880,00	27.000,00
	08 Funzioni nel campo della viabilità e dei trasporti	18.131,00	0,00			0,00
	09 Funzioni riguardanti la gestione del territorio e dell'ambiente	1.008.087,00	0,00	585.782,00		585.782,00
	10 Funzioni nel settore sociale	48.488,83	238.000,00		20.000,00	218.000,00
	Totale 1 Spese correnti	1.103.957,30	1.774.880,00		944.098,00	830.782,00
	RIEPILOGO TITOLI					
	1 Spese correnti	1.103.957,30	1.774.880,00		944.098,00	830.782,00
	<b>Totale</b>	<b>1.103.957,30</b>	<b>1.774.880,00</b>		<b>944.098,00</b>	<b>830.782,00</b>


QUADRO GENERALE RIASSUNTIVO - Anno 2013

ENTRATA	Competenza	SPESA	Competenza
1 ENTRATE TRIBUTARIE	217.670.483,00	1 Spese correnti	298.755.402,46
2 ENTRATE DERIVANTI DA CONTR. E TRASFER. DELLO STATO	32.375.742,00	2 Spese in conto capitale	114.614.667,00
3 ENTRATE EXTRATRIBUTARIE	56.631.208,00		
4 ENTRATE DERIVANTI DA ALIENAZIONI, TRASFER., ETC.	110.435.836,00		
<b>Totale entrate finali .....</b>	<b>417.113.269,00</b>	<b>Totale spese finali .....</b>	<b>413.370.069,46</b>
5 ENTRATE DERIVANTI DA ACCENSIONI DI PRESTITI	64.695.013,00	3 Spese per il rimborso di prestiti	76.851.280,00
6 ENTRATE DA SERVIZI PER CONTO TERZI	37.165.000,00	4 Spese per servizi per conto terzi	37.165.000,00
<b>Totale .....</b>	<b>518.973.282,00</b>	<b>Totale .....</b>	<b>527.386.349,46</b>
Avanzo di Amministrazione	8.413.067,46	Disavanzo di Amministrazione	0,00
<b>TOTALE COMPLESSIVO ENTRATA</b>	<b>527.386.349,46</b>	<b>TOTALE COMPLESSIVO SPESA</b>	<b>527.386.349,46</b>

....., li .....

Il Segretario  
  
 Timbro

Il Rappresentante Legale  
**IVO ROSSI**  
 Vice Sindaco  


Il Responsabile del Servizio Finanziario  


**COMUNE DI PADOVA**

**QUADRO GENERALE RIASSUNTIVO - Anno 2013**


<b>ENTRATA</b> dell'ente	<b>Competenza</b>	<b>SPESA</b>	<b>Competenza</b>
-----------------------------	-------------------	--------------	-------------------

COMUNE DI PADOVA

RISULTATI DIFFERENZIALI - Anno 2013

RISULTATI DIFFERENZIALI	Competenza	NOTE SUGLI EQUILIBRI	Competenza
A) Equilibrio economico finanziario		* La differenza di è finanziata con	4.234.236,46
Entrate titoli I - II - III (+)	306.677.433,00		
Spese Correnti (-)	298.755.402,46	1) quote di oneri di urbanizzazione	0,00
Differenza .....	7.922.030,54	2) mutuo per debiti fuori bilancio	0,00
Quote di capitale per l'ammortamento dei mutui (-)	12.156.267,00	3) avanzo di amministrazione per debiti fuori bilancio	4.234.236,46
Differenza * .....	-4.234.236,46		
B) Equilibrio finale			
Entrate finali ( avanzo + titoli I - II - III - IV ) (+)	425.526.336,46		
Spese finali ( disavanzo + titoli I - II ) (-)	413.370.069,46		
Saldo netto da Finanziare (-)			
Impiegare (+)	12.156.267,00		


Il Segretario




Timbro dell'ente

Il Rappresentante Legale

**IVO ROSSI**  
Vice Sindaco



Il Responsabile del Servizio Finanziario



**PIANO DEGLI INVESTIMENTI  
ESERCIZIO 2013**

PIANO DEGLI INVESTIMENTI  
ANNO 2013

## **SETTORE RISORSE FINANZIARIE**

### **PIANO DEGLI INVESTIMENTI ANNO 2013**

PIANO DEGLI INVESTIMENTI  
ANNO 2013

**ENTRATE DA ONERI DI URBANIZZAZIONE**

Capitolo entrata	N. opera da programma triennale	Oggetto	Capitolo spesa	Importo
955		PROVENTI DA CONDONO EDILIZIO (D.L. 551/94) - VEDI SPESA CAPP. 1188 - 1189 nonche' ALTRI CAPP.	vari	35.000,00
979		PROVENTI DA CONCESSIONI EDILIZIE PER ONERI DI URBANIZZAZIONE SECONDARIA - VEDI SPESA CAP. 1124 nonche' ALTRI	vari	1.800.000,00
980		PROVENTI DA CONCESSIONI EDILIZIE PER ONERI DI URBANIZZAZIONE PRIMARIA - (VEDI SPESA CAP. 4375 nonche' ALTRI)	vari	4.200.000,00
<b>TOTALE ENTRATE DA ONERI DI URBANIZZAZIONE</b>				<b>6.035.000,00</b>

**SPESE DI INVESTIMENTO FINANZIATE CON ONERI DI URBANIZZAZIONE**

Capitolo entrata	N. opera da programma triennale	Oggetto	Capitolo spesa	Importo
<b>Infrastrutture e Impianti Sportivi</b>				
	26	Manutenzione straordinaria Stadio ed Impianti Sportivi (totale opera 300.000 finanziata per 200.000,00 risparmio rinegoziazione mutui e 100.000,00 oneri di urbanizzazione)	1876	€ 100.000,00
	28	Riqualificazione Corso Garibaldi e Corso del Popolo	3936	€ 300.000,00
	29	Realizzazione nuova illuminazione via XX Settembre	818	€ 200.000,00
	30	Rinnovo linee illuminazione in viale Codalunga, Piazzale Mazzini	818	€ 200.000,00
	31	SISTEMAZIONE AREA TRA LE VIE TARTAGLIA , DINI, DAL PIAZ (TOTALE OPERA € 400.000 FINANZIATA CON 200.000,00 ONERI URBANIZZAZIONE E 200.000,00 CON ALIENAZIONI)	3936	€ 200.000,00
	5	Viabilità a servizio del Parco Isonzo - collegamento ciclopedonale con via Lucca	3936	€ 100.000,00
<b>Totale Infrastrutture e Impianti Sportivi</b>				<b>€ 1.100.000,00</b>
<b>Manutenzioni</b>				
	5	Manutenzione straordinaria attrezzature viabilità (progettazione interna)	585	€ 495.000,00
	6	Manutenzione straordinaria immobili comunali (edifici, scuole e cimiteri) (progettazione interna)	255	€ 200.000,00
	13	(Totale opera euro 800.000,00 finanziata per 200.000,00 con oneri ed euro 600.000 con alienazioni) Riqualificazione dei marciapiedi cittadini con eliminazione barriere architettoniche (progettazione interna) (Totale opera euro 500.000,00 finanziata per euro 300.000,00 con Oneri ed euro 200.000,00 con alienazioni)	585	€ 300.000,00
	20	Manutenzione strade e marciapiedi in materiale lapideo (progettazione interna) (Totale opera euro 500.000,00 finanziata per euro 150.000,00 con oneri ed euro 350.000,00 con alienazioni)	585	€ 150.000,00



PIANO DEGLI INVESTIMENTI  
ANNO 2013

		<b>Totale Manutenzioni</b>	<b>€ 1.145.000,00</b>
<b>Edilizia Pubblica</b>			
59	Interventi di consolidamento e riparazione danni sisma (Totale opera euro 300.000,00 finanziata per 150.000,00 con oneri e 150.000,00 con alienazioni)	1101	€ 150.000,00
62	Tutela del patrimonio storico ed artistico: Interventi su edifici monumentali (opere edili Falegnameria Fabbro Restauratore Idraulico)	1101	€ 300.000,00
69	Attrezzature per palestre di Torre e Lambruschini	1101	€ 150.000,00
78	Manutenzione straordinaria per eliminazione barriere architettoniche, adeguamento, conservazione e sistemazioni interne asili nido, scuole dell'Infanzia, primarie e secondarie di I grado (totale opera 800.000,00 finanziata con 275.831,00 risparmio rinegoziazione mutui e 524.169,00 oneri di urbanizzazione)	1101	€ 524.169,00
53	CASTELLO CARRARESI. INTERVENTO DI RESTAURO E RIQUALIFICAZIONE FUNZIONALE (Totale opera euro 7.000.000,00 finanziati con 6.000.000,00 entrate per conto terzi, euro 55.000,00 oneri di urbanizzazione e euro 945.000,00 alienazioni)	1101	€ 55.000,00
84	Manutenzione straordinaria per il completamento dell'adeguamento alle norme di prevenzione incendi edifici scolastici e comunali in genere	1101	€ 1.000.000,00
<b>Totale Edilizia Pubblica</b>			<b>€ 2.179.169,00</b>
<b>Mobilità e traffico</b>			
6	Itinerario ciclabile: tratti via Tommaseo/Venezia	2084	€ 200.000,00
13	Passaggio pedonale e ciclabile via Chieti - Longobucco	2084	€ 50.000,00
<b>Totale Mobilità e traffico</b>			<b>€ 250.000,00</b>
<b>Verde Parchi Giardini e Arredo Urbano</b>			
9	Conservazione del patrimonio verde ed incremento delle alberature cittadine (Totale opera 1.600.000,00 finanziato per 491.831,00 con oneri e 1.108.169,00 alienazioni)	1116	€ 491.831,00
18	Manutenzione straordinaria impianti sportivi di base (Totale opera 590.000,00 finanziata per 400.000,00 con oneri e 190.000,00 con alienazioni)	1114	€ 400.000,00
<b>Totale Verde Parchi Giardini e Arredo Urbano</b>			<b>€ 891.831,00</b>

PIANO DEGLI INVESTIMENTI  
ANNO 2013

979	<b>Gabinetto del Sindaco</b> TRASFERIMENTO PER OPERE DI CULTO		1124	144.000,00	
		<b>Totale Gabinetto del Sindaco</b>			<b>144.000,00</b>

PIANO DEGLI INVESTIMENTI  
ANNO 2013

**Edilizia Privata**

RIMBORSI CONTRIBUTI DI URBANIZZAZIONE PER RINUNCIA O MANCATO RILASCIO DELLA CONCESSIONE	4375	300.000,00	
Acquisto di beni mobili, macchinari ed attrezzature tecno-scientifiche	1188	15.000,00	
INCARICHI PROFESSIONALI	1189	10.000,00	
<b>Totale Edilizia Privata</b>			<b>325.000,00</b>
<b>TOTALE SPESE DI INVESTIMENTO FINANZIATE CON ONERI DI URBANIZZAZIONE</b>			<b>€ 6.035.000,00</b>

PIANO DEGLI INVESTIMENTI  
ANNO 2013

**ENTRATE DA ALIENAZIONI PATRIMONIALI**

960	ALIENAZIONE DI BENI MOBILI, MATERIALI DIVERSI ED OGGETTI FUORI USO - VEDI SPESA CAPP. VARI	18.000,00
965	ALIENAZIONE AVELLI, LOCULI E COLOMBARI - VEDI SPESA CAPP. 1482 - 1131 - 401	260.000,00
970	AFFRANCAZIONE LIMITI SU ALLOGGI PEEP - VEDI SPESA CAPP. 1137 - 1139 - 1457 - 2065 - 1138	250.000,00
974	PROVENTI DA CONGUAGLIO AREE PEEP VEDI SPESA CAPP. 1137 - 1139 - 1457 - 2065 - 1138	230.000,00
975	PROVENTI DA ALIENAZIONE AREE PEEP - VEDI SPESA CAPP. 1137 - 1139 - 1457 - 2065 - 1138	3.823.766,00
990	ALIENAZIONE ALLOGGI (LEGGE 560/1993) - VEDI SPESA CAPP. 1137 - 1139 - 1457 - 2065 - 1138	1.639.000,00
1000	PROVENTI DALLA VENDITA AREE CONCESSE IN DIRITTO DI SUPERFICIE - VEDI SPESA CAPP. 1137 - 1139 - 1457 - 1138 - 2065	57.000,00
1010	DISMISSIONI PATRIMONIALI - (Patrimonio Immobiliare) - VEDI SPESA CAPP. VARI	36.864.569,00

**TOTALE ENTRATE DA ALIENAZIONI PATRIMONIALI**

**43.142.335,00**

**SPESA DI INVESTIMENTO FINANZIATE CON ALIENAZIONI PATRIMONIALI**

Capitolo entrata	N. opera da programma triennale	Oggetto	Capitolo spesa	Importo
		<b>Infrastrutture ed impianti sportivi</b>		
	2	Pista ciclabile su Via Bembo - Completamento da Via Pallastrozzi al confine comunale (Via Landino)	1536	€ 800.000,00
	9	Marciapiede via Roncon	1536	€ 100.000,00
	10	Rotatoria Vianello - Buonarroti	1536	€ 350.000,00
	11	Riqualificazione Corso Milano	1536	€ 400.000,00
	12	Nuovo accesso impianti sportivi via Plebiscito	1536	€ 250.000,00
	14	Completamento Palaindoor: solare termico	2271	€ 100.000,00
	15	Pista ciclopedonale via Canestrini	1536	€ 200.000,00
	16	Strada di collegamento Peep via del Commissario	1536	€ 300.000,00
	18	Piazzetta Pescherie in Riviera Ponti Romani - Riqualificazione (Finanziamento con contributi privati euro 60.000,00)	1536	€ 120.000,00
	19	Sistemazione via Avanzo	1536	€ 100.000,00
	21	Sistemazione curva collegamento tangenziale sud autostrada PD-BO	1536	€ 200.000,00
	24	Manutenzione straordinaria - Illuminazione (progetti obiettivo quartieri)	2081	€ 600.000,00
	27	Riqualificazione Via Gradenigo e aree limitrofe	1536	€ 500.000,00
	31	Itinerario ciclabile via Pelosa (progettazione interna)	1536	€ 360.000,00
	33	SISTEMAZIONE AREA TRA LE VIE TARTAGLIA, DINI, DAL PIAZ (TOTALE OPERA € 400.000 FINANZIATA CON 200.000,00 ONERI URBANIZZAZIONE E 200.000,00 CON ALIENAZIONI)	1536	€ 200.000,00
	32	Nuova pista ciclopedonale via Zize-Induno	1536	€ 270.000,00

**Totale Infrastrutture ed impianti sportivi**

**€ 4.850.000,00**

PIANO DEGLI INVESTIMENTI  
ANNO 2013

	<b>Manutenzioni</b>		
1	Barriere fonoassorbenti lungo le vie ad elevato flusso veicolare	2098	€ 300.000,00
2	Risanamento e verniciatura della struttura metallica di Ponte Voltabarozzo (progettazione interna)	2098	€ 500.000,00
3	Manutenzione straordinaria pavimentazioni tangenziali e strade ad elevato flusso veicolare (progettazione interna) (totale opera euro 1.500.000,00 finanziata con 718.000,00 con proventi sanzioni C.d.S. e 782.000,00 con alienazioni)	2098	€ 782.000,00
6	Manutenzione straordinaria immobili comunali (edifici, scuole e cimiteri) (progettazione interna)	122	€ 600.000,00
	(Totale opera euro 800.000,00 finanziata per 200.000,00 con oneri ed euro 600.000 con alienazioni)		
7	Valorizzazione e tinteggiatura straordinaria edifici pubblici	122	€ 300.000,00
8	Recupero strutturale della pavimentazione di via del Santo	2098	€ 300.000,00
10	Sostituzione per adeguamento normativo delle barriere metalliche nella tangenziale sud-est	2098	€ 700.000,00
11	Consolidamento delle scarpate (tangenziali ed altre)	2098	€ 200.000,00
12	Manutenzione straordinaria infrastrutture viabilità interquartiere (progettazione interna)	2098	€ 2.000.000,00
13	Riqualificazione dei marciapiedi cittadini con eliminazione barriere architettoniche (progettazione interna) (Totale opera euro 500.000,00 finanziata per euro 300.000,00 con Oneri ed euro 200.000,00 con alienazioni)	2098	€ 200.000,00
14	Completamento ponte Pontecorvo	2098	€ 300.000,00
16	Rifacimento giunti dei cavalcavia di Corso Argentina (progettazione interna)	2098	€ 200.000,00
18	Intervento di decoro urbano	2098	€ 300.000,00
19	Riqualificazione funzionale di aree di interesse urbano nell'ambito dei C.d.Q. Manutenzione strade e marciapiedi in materiale lapideo (progettazione interna)	2098	€ 1.600.000,00
20	(Totale opera euro 500.000,00 finanziata per euro 150.000,00 con oneri ed euro 350.000,00 con alienazioni)	2098	€ 350.000,00
21	Riqualificazione di via Cardan a Mortise: opere di completamento	2098	€ 350.000,00
	Acquisto di beni mobili, macchinari ed attrezzature tecno-scientifiche	590	€ 60.000,00
	Incarichi professionali	1683	€ 40.000,00
	<b>Totale Manutenzioni</b>		<b>€ 9.082.000,00</b>
	<b>Edilizia pubblica</b>		
	<i>Edifici civici</i>		
3	Villa Marta: Installazione ascensore per disabili (I/E)	1242	€ 100.000,00
4	Ristrutturazione ex magazzini frigoriferi di C.so Australia per sede Protezione Civile	1242	€ 1.300.000,00
8	Ristrutturazione uffici Palazzo Wollemburg p.t. sede della Questura di Padova	1242	€ 130.000,00
9	Adeguamento uffici comunali presso cortile interno Loggia Amulea	1242	€ 120.000,00
10	CENTRO DIURNO PER ANZIANI, QUARTIERE N. 2	1242	€ 120.000,00

PIANO DEGLI INVESTIMENTI  
ANNO 2013

11	Ristrutturazione e adeguamento funzionale del Centro Turistico Giovanile (I/E)	1242	€ 700.000,00
16	Manutenzione straordinaria coperture e facciate edifici comunali (I/E)	1242	€ 150.000,00
19	Manutenzione straordinaria impianti elettrici edifici civici	1242	€ 150.000,00
	<i>Edifici giudiziari</i>		
24	Palazzo di Giustizia. Manutenzione straordinaria interni e copertura	2062	€ 50.000,00
	<i>Edifici residenziali pubblici</i>		
26	Risanamento conservativo di n. 2 alloggi siti in via Boyle 3 5 175 (I/E)	1242	€ 200.000,00
32	Sostituzione serramenti per adeguamento normativa risparmio energetico in alloggi di ERP vari (I/E)	1242	€ 300.000,00
33	Progetto per la messa a norma degli impianti del fabbricato di quattro alloggi di via Curie, 27 29 31 33 (I/E)	1242	€ 250.000,00
34	Progetto per la messa a norma degli impianti del fabbricato di 8 alloggi di via Ceron 38 (I/E)	1242	€ 460.000,00
37	Progetto per la messa a norma degli impianti del fabbricato di 8 alloggi di via Armistizio 241 (I/E)	1242	€ 460.000,00
	<i>Edifici monumentali</i>		
42	Oratorio delle Maddalene. Consolidamento strutturale e della copertura a messa a norma antincendio.	1242	€ 270.000,00
46	Giardini della Rotonda. Restauro statico della muratura. (I/E)	1242	€ 250.000,00
48	Prato della Valle. Restauro dei muretti e pavimentazioni. Stralci (Incarico Interno) (Finanziamento con contributi privati, per euro 150.000,00, nella seconda annualità)	1242	€ 150.000,00
54	Bastioni e quinte murarie. Interventi di consolidamento e indagini (Incarico Interno)	1242	€ 300.000,00
53	CASTELLO CARRARESI. INTERVENTO DI RESTAURO E RIQUALIFICAZIONE FUNZIONALE (Totale opera euro 7.000.000,00 finanziati con 6.000.000,00 entrate per conto terzi, euro 55.000,00 oneri di urbanizzazione e euro 945.000,00 alienazioni)	1242	€ 945.000,00
55	Porta S.Giovanni. Restauro della copertura (incarico interno/esterno)	1242	€ 150.000,00
59	Interventi di consolidamento e riparazione danni sisma (Totale opera euro 300.000,00 finanziata per 150.000,00 con oneri e 150.000,00 con alienazioni)	1242	€ 150.000,00
	<i>Edifici scolastici</i>		
64	Sistemazione aree esterne adiacenti alla Scuola Madonna di Lourdes di via Buzzaccarini	1242	€ 70.000,00
67	Ampliamento scuola secondaria di I grado Galilei per ricavo nuova scuola primaria in via della Biscia. (2 <sup>a</sup> stralcio)	1242	€ 800.000,00
68	Ampliamento palestra primaria Lambruschini (per uso pubblico)	1242	€ 300.000,00
76	Sostituzione infissi, vetrate e finestre - Adeguamento alle norme di sicurezza e contenimento consumi energetici - Scuola Primaria Forcellini	1242	€ 160.000,00
77	Sostituzione infissi, vetrate e finestre - Adeguamento alle norme di sicurezza e contenimento consumi energetici - Scuola Primaria Gozzi	1242	€ 115.000,00

PIANO DEGLI INVESTIMENTI  
ANNO 2013

	79	Sostituzione infissi, vetrate e finestre - Adeguamento alle norme di sicurezza e contenimento consumi energetici - Scuola Primaria D. Manin	1242	€ 130.000,00	
	80	Revisione manto di copertura e verifica strutture lignee - Scuola Primaria A. Volta. <i>Edilizia ed impiantistica di sicurezza</i>	1242	€ 200.000,00	
	81	Manutenzione straordinaria per la sostituzione dei maniglioni antipanico non marchiati CE e altre opere di fabbro negli edifici comunali.	1242	€ 50.000,00	
	82	Manutenzione straordinaria per l'installazione di protezioni e dispositivi vari nell'ambito della sicurezza degli edifici scolastici e comunali in genere	1242	€ 50.000,00	
	83	Manutenzione straordinaria impianti elettrici, speciali e tecnologici edifici monumentali	1242	€ 250.000,00	
	85	Manutenzione straordinaria impianti elettrici e speciali edifici scolastici	1242	€ 50.000,00	
	86	Manutenzione straordinaria impianti elettrici e speciali edifici civici <i>Edilizia cimiteriale</i>	1242	€ 100.000,00	
965		Cimiteri Cittadini - Realizzazione nuovi ossari (incarico interno)	401	€ 182.000,00	
	87	(totale opera 300.000 finanziata per 182.000 con alienazioni loculi e per 118.000,00 con alienazioni)	1132	€ 118.000,00	
	89	Cimitero Maggiore - Restauro delle gallerie laterali sopraelevate (incarico interno)	1132	€ 300.000,00	
	90	Cimitero Maggiore - Lievo di eternit e posa di nuova copertura (stralcio funzionale) (incarico interno)	1132	€ 200.000,00	
	91	Opere di manutenzione varia dei cimiteri (incarico interno) <i>Progettazione e direzione lavori opere a carattere prevalentemente strutturale</i>	1132	€ 100.000,00	
	92	Verifiche strutturali edifici scolastici e civici	1242	€ 50.000,00	
	93	Edifici comunali. Interventi di consolidamento e indagini (Incarico Interno)	1242	€ 70.000,00	
		<b>Totale Edilizia pubblica</b>			<b>€ 10.000.000,00</b>
		<b>Mobilità e traffico</b>			
	14	Segnaletica stradale di indicazione	1786	€ 200.000,00	
	15	PROMIX - Via Chiesanuova: interventi per la sicurezza stradale e la promiscuità sostenibile nell'area padovana compresa la rotatoria con via Lombroso. Itinerario ciclabile via S. Marco/Ponte di Brenta + monitoraggio risultati interventi (Finanziamento con contributo dello Stato per euro 1.750.000,00 a residui e contributi Provincia e Comuni 87.500)	1786	€ 462.500,00	
	17	Piazzale S. Stefano D'Ungheria - Via Lagrange	1786	€ 100.000,00	
	19	Segnaletica stradale verticale in tangenziale	1786	€ 200.000,00	
	20	Rotatoria Bassi - Tommaseo	1786	€ 250.000,00	
	21	Riorganizzazione della viabilità con rotatoria: via Rismondo/Tommaseo (progettazione interna)	1786	€ 320.000,00	
	28	Opere strutturali e segnaletica stradale per la moderazione e la sicurezza del traffico	1786	€ 250.000,00	
		LINEA SIR 3: STAZIONE FS-OSPEDALI-VOLTABAROZZO (AGRIPOLIS)	2471	1.000.000,00	
		LINEA SIR 2: PONTE DI BRENTA/RUBANO	2471	500.000,00	
		Acquisto di beni mobili, macchinari ed attrezzature tecno-scientifiche	2470	€ 35.000,00	
		<b>Totale Mobilità e traffico</b>			<b>€ 3.317.500,00</b>

PIANO DEGLI INVESTIMENTI  
ANNO 2013

**Verde, parchi, giardini e arredo urbano**

*Verde e arredo urbano: opere pubbliche*

1	Piazza Caduti della Resistenza: opere di completamento	1185	€ 120.000,00
2	Rotonda ex-Saimp - sistemazione	1185	€ 60.000,00
3	INTERVENTI DI SISTEMAZIONE AREE VERDE IN ATTUAZIONE DELLA LEGGE N. 10/2013	1185	€ 150.000,00
4	Sistemazione aree a verde pubblico con superfici ad orto	1185	€ 160.000,00
6	Sistemazione di attrezzature per la riqualificazione fluviale	1185	€ 150.000,00
9	Conservazione del patrimonio verde ed incremento delle alberature cittadine (Totale opera 1.600.000,00 finanziato per 491.831,00 con oneri e 1.108.169,00 alienazioni)	1185	€ 1.108.169,00
10	Riqualificazione dei parchi gioco e aree limitrofe	1185	€ 250.000,00
11	Interventi per la salvaguardia del verde pubblico	1185	€ 500.000,00

*Impianti sportivi*

13	Realizzazione di un blocco servizi per il Centro F.I.G.C. nel centro sportivo Brentella	1507	€ 400.000,00
14	Arcostruttura Parrocchia S. Giuseppe	1507	€ 450.000,00
15	Spogliatoi impianto di rugby di Altichiero	1507	€ 200.000,00
16	Ristrutturazione del bocciodromo degli impianti sportivi di Altichiero	1507	€ 350.000,00
18	Manutenzione straordinaria impianti sportivi di base (Totale opera 700.000,00 finanziata per 400.000,00 con oneri e 300.000,00 con alienazioni)	1507	€ 190.000,00
19	Adeguamento normativo impianti sportivi	1507	€ 500.000,00

**Totale Verde, parchi, giardini e arredo urbano**

**€ 4.588.169,00**

**Patrimonio Partecipazioni e Lavoro**

950 - 970 - 975 -  
990 - 1000

ACQUISTO DI BENI IMMOBILI 1137 502.000,00

990

ACQUISTO DI BENI IMMOBILI 2065 974.000,00

**Edifici residenziali pubblici**

990

28 Manutenzione straordinaria alloggi ERP (I) 3853 € 700.000,00

950 - 970 - 975 -  
990 - 1000

ESPROPRI 1139 3.823.766,00

CONFERIMENTO CAPITALE PADOVA FIERE IMMOBILIARE PER CENTRO CONGRESSI 2066 4.500.000,00

**Totale Patrimonio Partecipazioni e Lavoro**

**10.499.766,00**

**Servizi Informatici e telematici**

Acquisto di beni mobili, macchinari ed attrezzature tecno-scientifiche 1167 600.000,00

**Totale Servizi Informatici e telematici**

**600.000,00**



PIANO DEGLI INVESTIMENTI  
ANNO 2013

<b>Pianificazione Urbanistica</b>			
INCARICHI PROFESSIONALI PER REALIZZAZIONE NUOVE OPERE	1489	70.000,00	
<b>Totale Pianificazione Urbanistica</b>			<b>70.000,00</b>
 <b>Sicurezza e Protezione Civile</b>			
Acquisto di beni mobili, macchinari ed attrezzature tecno-scientifiche	2336	24.900,00	
<b>Totale Sicurezza e Protezione Civile</b>			<b>24.900,00</b>
 <b>Servizi Catastali</b>			
Acquisto di beni mobili, macchinari ed attrezzature tecno-scientifiche	1255	25.000,00	
<b>Totale Servizi Catastali</b>			<b>25.000,00</b>
 <b>Ambiente</b>			
Acquisto di beni mobili, macchinari ed attrezzature tecno-scientifiche	1881	5.000,00	
<b>Totale Ambiente</b>			<b>5.000,00</b>
 <b>Servizi demografici e cimiteriali</b>			
Acquisto di beni mobili, macchinari ed attrezzature tecno-scientifiche	1482	78.000,00	
<b>Totale Servizi demografici e cimiteriali</b>			<b>78.000,00</b>
 <b>Gabinetto del Sindaco</b>			
Acquisto di beni mobili, macchinari ed attrezzature tecno-scientifiche	946	2.000,00	
<b>Totale Gabinetto del Sindaco</b>			<b>2.000,00</b>
 <b>TOTALE SPESE DI INVESTIMENTO FINANZIATE CON ALIENAZIONI PATRIMONIALI</b>			<b>43.142.335,00</b>

965

PIANO DEGLI INVESTIMENTI  
ANNO 2013

ENTRATE DA CONTRIBUTI STATALI				
Capitolo entrata	N. opera da programma triennale	Oggetto	Capitolo spesa	Importo
1550		CONTRIBUTO DELLO STATO PER PROGETTO DI RIQUALIFICAZIONE: NUOVA COSTRUZIONE 22 ALLOGGI IN VIA TELESIO - VEDI SPESA CAP. 1643	1643	3.500.000,00
1048		CONTRIBUTO MINISTERO DELL'AMBIENTE E DELLA TUTELA DEL TERRITORIO E DEL MARE PER ACQUISTO BICICLETTE E PEDALATA ASSISTITA	2638	€ 36.000,00
1104		PRUSST NODO FIERA PONTE VERDE	1898	1.000.000,00
1532		CONTRIBUTO DELLO STATO PER ACQUISTO BENI INVENTARIABILI	1042	1.000,00
<b>TOTALE ENTRATE FINANZIATE CON CONTRIBUTI STATALI</b>				<b>4.537.000,00</b>
SPESE DI INVESTIMENTO FINANZIATE CON CONTRIBUTI STATALI				
Capitolo entrata	N. opera da programma triennale	Oggetto	Capitolo spesa	Importo
<b>Infrastrutture</b>				
1104		PRUSST NODO FIERA PONTE VERDE	1898	1.000.000,00
<b>Totale Infrastrutture</b>				<b>1.000.000,00</b>
<b>Edilizia pubblica</b>				
1550	25	Progetto di Riqualificazione Urbanistica: nuova costruzione di 22 alloggi in via Telesio (Finanziamento con contributi statali per euro 3.500.000,00)	1643	€ 3.500.000,00
<b>Totale Edilizia pubblica</b>				<b>€ 3.500.000,00</b>
<b>Mobilità e traffico</b>				
1048		Acquisto di beni mobili, macchinari ed attrezzature tecno-scientifiche (acquisto biciclette a pedalata assistita)	2638	€ 36.000,00
<b>Totale Mobilità e traffico</b>				<b>€ 36.000,00</b>
<b>Gabinetto del Sindaco</b>				
1532		ACQUISTO BENI INVENTARIABILI	1042	1.000,00
<b>Totale Gabinetto del Sindaco</b>				<b>1.000,00</b>
<b>TOTALE SPESE DI INVESTIMENTO FINANZIATE CON CONTRIBUTI STATALI</b>				<b>€ 4.537.000,00</b>

PIANO DEGLI INVESTIMENTI  
ANNO 2013

ENTRATE FINANZIATE CON CONTRIBUTI REGIONALI

capitolo entrata	oggetto	capitolo spesa	importo	
1045	CONTRIBUTO DELLA REGIONE PER INTERVENTI DI SOSTEGNO AI CENTRI DI ACCOGLIENZA O CASE RIFUGIO	1895	€ 5.000,00	
1132	CONTRIBUTO DELLA REGIONE PER ACCORDO DI PROGRAMMA INVESTIMENTI RELATIVI AL TRASPORTO PUBBLICO L.R.25/98	1861	390.000,00	
1262	CONTRIBUTO DELLA REGIONE PER ACQUISTO ATTREZZATURE PER MUSEI	2132	10.000,00	
<b>TOTALE ENTRATE DERIVANTI DA CONTRIBUTI REGIONALI</b>				<b>€ 405.000,00</b>

SPESE DI INVESTIMENTO FINANZIATE CON CONTRIBUTI REGIONALI

capitolo entrata	oggetto	capitolo spesa	importo	
1045	<b>Gabinetto del Sindaco</b> Acquisto di beni mobili, macchinari ed attrezzature tecno-scientifiche	1895	€ 5.000,00	
	<b>Totale Gabinetto del Sindaco</b>			<b>€ 5.000,00</b>
1132	<b>Mobilità e Traffico</b> CONTRIBUTO DELLA REGIONE PER ACCORDO DI PROGRAMMA INVESTIMENTI RELATIVI AL TRASPORTO PUBBLICO L.R. 25/98	1861	390.000,00	
	<b>Totale Mobilità e Traffico</b>			<b>390.000,00</b>
1262	<b>Musei e Biblioteche</b> ACQUISTO ATTREZZATURE PER MUSEI	2132	10.000,00	
	<b>Totale Musei e Biblioteche</b>			<b>10.000,00</b>
<b>TOTALE SPESE FINANZIATE CON CONTRIBUTI REGIONALI</b>				<b>€ 405.000,00</b>

PIANO DEGLI INVESTIMENTI  
ANNO 2013

**ENTRATE FINANZIATE CON CONTRIBUTI ALTRI ENTI SETTORE PUBBLICO**

capitolo entrata	oggetto	capitolo spesa	importo
1047	CONTRIBUTO U.E. PER FINANZIAMENTO PROGETTO "CuItAR" (CULTURALLY ENHANCED AUGMENTED REALITIES) - VEDI SPESA CAP. 2631	2631	€ 145.936,00
1046	CONTRIBUTO U.E. PER PROGETTO INTELLIGENT ENERGY EUROPE (IEE) - PADOVA FIT - VEDI SPESA CAPP. 2628	2628	€ 5.000,00
1158	CONTRIBUTO ISTAT PER POTENZIAMENTO STRUTTURE INFORMATICHE	1904	5.000,00
<b>TOTALE ENTRATE DA CONTRIBUTI ALTRI ENTI SETTORE PUBBLICO</b>			<b>€ 155.936,00</b>

**SPESE DI INVESTIMENTO FINANZIATE CON CONTRIBUTI DA ALTRI ENTI DEL SETTORE PUBBLICO**

capitolo entrata	oggetto	capitolo spesa	importo
1047	<b>Servizi Informatici e telematici</b>		
	Acquisto di beni mobili, macchinari ed attrezzature tecno-scientifiche	2631	€ 145.936,00
	<b>Totale Servizi Informatici e telematici</b>		<b>145.936,00</b>
1046	<b>Ambiente</b>		
	Acquisto di beni mobili, macchinari ed attrezzature tecno-scientifiche	2628	€ 5.000,00
	<b>Totale Ambiente</b>		<b>€ 5.000,00</b>
1158	<b>Programmazione controllo e statistica</b>		
	CONTRIBUTI DA ALTRI ENTI PUBBLICI PER ATTIVITA' DEL SETTORE	1904	5.000,00
	<b>Totale Programmazione controllo e statistica</b>		<b>5.000,00</b>
<b>TOTALE SPESE DI INVESTIMENTO FINANZIATE CON CONTRIBUTI ALTRI ENTI SETTORE PUBBLICO</b>			<b>€ 155.936,00</b>

PIANO DEGLI INVESTIMENTI  
ANNO 2013

ENTRATE DA CONTRIBUTI PRIVATI

Capitolo entrata	N. opera da programma triennale	Oggetto	Capitolo spesa	Importo
1206		CONTRIBUTO DI PRIVATI PER OPERE INFRASTRUTTURALI	2389	610.000,00
1542		CONTRIBUTO DI PRIVATI PER RISARCIMENTO DANNI AL PATRIMONIO COMUNALE	3807	50.000,00
1062		CONTRIBUTO FONDAZIONE CARIPARO PER RESTAURO EDIFICI SCOLASTICI - VEDI SPESA CAP. 244-1890	244	950.000,00
1100		CONTRIBUTO FONDAZIONE CASSA DI RISPARMIO PADOVA E ROVIGO PER REALIZZAZIONE AUDITORIUM - VEDI SPESA CAP. 1789 - 405	405	50.000.000,00
1221		CONTRIBUTI DI PRIVATI PER RECUPERO PATRIMONIO MONUMENTALE - VEDI SPESA CAPP. 1562-809-1396	1396	1.770.000,00
1072		CONTRIBUTO DA PRIVATI DA SANZIONI INQUINAMENTO LUMINOSO (L.R. 17/09)	1435	1.000,00
1082		CONTRIBUTO ACEGAS-APS PER MANUTENZIONE STRAORDINARIE	2992	80.000,00
1544		CONTRIBUTO G.S.E. PER REALIZZAZIONE IMPIANTI FOTOVOLTAICI	1788	2.238.215,00
1083		CONTRIBUTO FONDAZIONE CARIPARO PER PROGETTO "PERCORSI SICURI CASA SCUOLA" - VEDI SPESA CAP. 2640	2640	€ 35.000,00
1148		PROVENTI DA SANZIONI PER VIOLAZIONI SU PUBBLICHE AFFISSIONI ART. 24 D.LGS. 507/93	2237	120.000,00
1234		PROVENTI DA PRIVATI PER RISARCIMENTO DANNI AL PATRIMONIO COMUNALE	1889-1900	100.000,00
1254		CONTRIBUTO DA PRIVATI PER RECUPERO DANNI ALL'ARREDO URBANO ED IMPIANTISTICA SPORTIVA	314 2068	167.350,00
1548		PROVENTI DA RISARCIMENTO DANNI AL PATRIMONIO COMUNALE	1957	30.000,00
1552		CONTRIBUTO FONDAZIONE CARIPARO PER ACQUISTO ATTREZZATURE PER ATTIVITA' AGRICOLE - VEDI SPESA CAP. 717	717	9.000,00
<b>TOTALE ENTRATE DA CONTRIBUTI PRIVATI</b>				<b>56.160.565,00</b>

SPESE DI INVESTIMENTO FINANZIATE CON CONTRIBUTI PRIVATI

Capitolo entrata	N. opera da programma triennale	Oggetto	Capitolo spesa	Importo
<b>Infrastrutture ed impianti sportivi</b>				
1206	13	Rotatoria Corso Stati Uniti - Via Lisbona (Finanziamento da Soc. Autostrade SpA per euro 550.000,00)	2389	€ 550.000,00
1206	18	Piazzetta Pescherie in Riviera Ponti Romani - Riqualificazione (Finanziamento con contributi privati euro 60.000,00)	2389	€ 60.000,00
1542		Acquisto di beni immobili (risarcimento danni)	3807	€ 50.000,00
1083		Acquisto di beni immobili (percorsi casa-scuola)	2640	€ 35.000,00
<b>Totale Infrastrutture ed Impianti sportivi</b>				<b>€ 695.000,00</b>

PIANO DEGLI INVESTIMENTI  
ANNO 2013

		<b>Manutenzioni</b>			
1072		Acquisto di beni immobili (inquinamento luminoso)	1435	1.000,00	
1082		Acquisto di beni immobili (Acegas-Aps)	2992	80.000,00	
1234		RIPRISTINO BENI COMUNALI A SEGUITO RISARCIMENTO DANNI CAUSATI DA PRIVATI	1900	60.000,00	
1234		RIPRISTINO BENI COMUNALI A SEGUITO RISARCIMENTO DANNI CAUSATI DA PRIVATI	1889	40.000,00	
		<b>Totale Manutenzioni</b>			<b>181.000,00</b>
		<b>Edilizia pubblica</b>			
		<i>Edifici civici</i>			
1100	39	Realizzazione nuovo Auditorium (parte coperta dalla Fondazione Cassa di Risparmio euro 35 milioni)	405	€ 50.000.000,00	
1544		TRASFERIMENTO A SINERGIE PER REALIZZAZIONE IMPIANTI FOTOVOLTAICI	1788	2.238.215,00	
		<i>Edifici monumentali</i>			
1221	44	Arena Romana. Interventi di riqualificazione. (Finanziamento con contributi privati, sponsorizzazione, per euro 100.000,00)	1396	€ 100.000,00	
1221	49	Oratorio di S. Rocco ( Restauro del tetto e sistemazione del Piano Primo) (Finanziamento con contributi privati per euro 150.000,00)	1396	€ 150.000,00	
1221	52	Ex Chiesa di S.Eufemia. Completamento del restauro del complesso monumentale. (incarico interno) (Finanziamento con contributi privati per euro 320.000,00)	1396	€ 320.000,00	
1221	60	Stabilimento Pedrocchi. Manutenzione del tetto (Incarico interno/esterno) (Finanziamento con contributi privati euro 1.200.000,00)	1396	€ 1.200.000,00	
1062	73	Lavori di ripristino scuola Alessandro Volta (Finanziato con contributi privati per euro 400.000,00)	244	€ 400.000,00	
1062	75	Restauro della scuola Ambarabà, già Camillo Aita (Finanziamento con capitale privato per euro 550.000,00)	244	€ 550.000,00	
		<b>Totale Edilizia pubblica</b>			<b>€ 54.958.215,00</b>
		<b>Mobilità e traffico</b>			
1548		Acquisto beni immobili	1957	30.000,00	
		<b>Totale Mobilità e traffico</b>			<b>30.000,00</b>
		<b>Verde parchi giardini e arredo urbano</b>			
1254		Acquisto beni immobili	314	167.350,00	
		<b>Totale Verde parchi giardini e arredo urbano</b>			<b>€ 167.350,00</b>

PIANO DEGLI INVESTIMENTI  
ANNO 2013

	<b>Servizi sociali</b>			
1552	ACQUISTO BENI MOBILI, MACCHINARI ED ATTREZZATURE TECNO-SCIENTIFICHE	717	9.000,00	
	<b>Totale Servizi sociali</b>			<b>€ 9.000,00</b>
	<b>Tributi</b>			
1148	ACQUISTO BENI MOBILI, MACCHINARI ED ATTREZZATURE TECNO-SCIENTIFICHE	2237	120.000,00	
	<b>Totale Tributi</b>			<b>€ 120.000,00</b>
	<b>TOTALE SPESE FINANZIATE CON CONTRIBUTI PRIVATI</b>			<b>56.160.565,00</b>

PIANO DEGLI INVESTIMENTI  
ANNO 2013

ENTRATE DA RISPARMIO RINEGOZIAZIONE MUTUI				
Capitolo entrata	N. opera da programma triennale	Oggetto	Capitolo spesa	importo
		RISPARMIO RINEGOZIAZIONE MUTUI		1.875.831,00
<b>TOTALE ENTRATE DA RISPARMIO RINEGOZIAZIONE MUTUI</b>				<b>1.875.831,00</b>
SPESE DI INVESTIMENTO FINANZIATE CON RISPARMIO RINEGOZIAZIONE MUTUI				
<b>Infrastrutture e Impianti sportivi</b>				
	26	Manutenzione straordinaria Stadlo ed Impianti Sportivi (totale opera 300.000 finanziata per 200.000,00 risparmio rinegoziazione mutui e 100.000,00 oneri di urbanizzazione)	103	€ 200.000,00
<b>Totale Infrastrutture e Impianti sportivi</b>				<b>€ 200.000,00</b>
<b>Manutenzioni</b>				
	9	Fondo per manutenzioni straordinarie per imprevisti/emergenze	110	€ 750.000,00
<b>Totale Manutenzioni</b>				<b>€ 750.000,00</b>
<b>Edilizia Pubblica</b>				
	15	Manutenzione straordinaria edifici comunali in genere (contenitore manutentivo)(I)	1306	€ 250.000,00
	20	Manutenzione straordinaria impianti termici/condizionam. Edifici comunali (E)	1306	€ 100.000,00
	56	Oratorio di S.Michele. Restauro del tetto e sistemazione cortile esterno; consolidamento pavimentazioni, realizzazione impianti (incarico interno/esterno).	1306	€ 100.000,00
	58	Manutenzione straordinaria Casa del Petrarca	1306	€ 50.000,00
	61	Cappella degli Scrovegni. Manutenzione straordinaria copertura, impianti e CTA	1306	€ 50.000,00
	63	Teatro Verdi. Manutenzione varie (Incarico Interno)	1306	€ 100.000,00
	78	Manutenzione straordinaria per eliminazione barriere architettoniche, adeguamento, conservazione e sistemazioni interne asili nido, scuole dell'Infanzia, primarie e secondarie di I grado (totale opera 800.000,00 finanziata con 275.831,00 risparmio rinegoziazione mutui e 524.169,00 oneri di urbanizzazione)	1306	€ 275.831,00
<b>Totale Edilizia Pubblica</b>				<b>€ 925.831,00</b>
<b>TOTALE SPESE DI INVESTIMENTO FINANZIATE CON RISPARMIO RINEGOZIAZIONE MUTUI</b>				<b>€ 1.875.831,00</b>



PIANO DEGLI INVESTIMENTI  
ANNO 2013

PROVENTI DA SANZIONI CODICE DELLA STRADA DESTINANTE A SPESE DI INVESTIMENTO				
Capitolo entrata	N. opera da programma triennale	Oggetto	Capitolo spesa	Importo
419		PROVENTI DA SANZIONI CODICE DELLA STRADA DESTINANTE A SPESE DI INVESTIMENTO		2.098.000,00
<b>TOTALE ENTRATE DA SANZIONI CODICE DELLA STRADA</b>				<b>2.098.000,00</b>
SPESE DI INVESTIMENTO FINANZIATE CON PROVENTI DA SANZIONI CODICE DELLA STRADA				
<b>Manutenzioni</b>				
419	4	Manutenzione straordinaria segnaletica verticale e orizzontale (progettazione interna)	2406	€ 505.000,00
419	3	Manutenzione straordinaria pavimentazioni tangenziali e strade ad elevato flusso veicolare (progettazione interna) (totale opera euro 1.500.000,00 finanziata con 718.000,00 con proventi sanzioni C.d.S. e 782.000,00 con alienazioni)	2406	€ 718.000,00
<b>Totale Manutenzioni</b>				<b>€ 1.223.000,00</b>
<b>Mobilità e traffico</b>				
419		Acquisto di beni mobili macchinari ed attrezzature inventariabili	1968	€ 324.280,00
419		Ammodernamento hardware e software del sistema di centralizzazione e regolazione semaforica	1968	€ 300.000,00
<b>Totale Mobilità e traffico</b>				<b>€ 624.280,00</b>
<b>Polizia Municipale</b>				
419		Acquisto di beni mobili macchinari ed attrezzature inventariabili	958	€ 250.720,00
<b>Totale Polizia Municipale</b>				<b>€ 250.720,00</b>
<b>TOTALE SPESE FINANZIATE CON PROVENTI DA SANZIONI CODICE DELLA STRADA</b>				<b>2.098.000,00</b>

PIANO DEGLI INVESTIMENTI  
ANNO 2013

**ENTRATE DA PROVENTI DA VENDITA PRODOTTI ORTOFRUTTICOLI**

capitolo entrata	oggetto	capitolo spesa	importo
816	PROVENTI DA VENDITA PRODOTTI ORTOFRUTTICOLI	2427	5.000,00
<b>TOTALE ENTRATE DA PROVENTI DA VENDITA PRODOTTI ORTOFRUTTICOLI</b>			<b>5.000,00</b>

**SPESE FINANZIATE CON PROVENTI DA VENDITA PRODOTTI ORTOFRUTTICOLI**

capitolo entrata	oggetto	capitolo spesa	importo
816	Acquisto di beni mobili macchinari ed attrezzature inventariabili	2427	5.000,00
<b>TOTALE SPESE DI INVESTIMENTO FINANZIATE DA PROVENTI DA VENDITA PRODOTTI ORTOFRUTTICOLI</b>			<b>5.000,00</b>

**ENTRATE PER CONTO TERZI**

capitolo entrata	oggetto	capitolo spesa	importo
1860	RECUPERO ANTICIPAZIONI DA TERZI PER ESPLETAMENTO COMPITI DI ISTITUTO	5860	6.000.000,00
<b>TOTALE ENTRATE DA CONTO TERZI</b>			<b>6.000.000,00</b>

**SPESE DI INVESTIMENTO FINANZIATE DA ENTRATE PER CONTO TERZI**

capitolo entrata	n. opera pubblica da programma triennale	oggetto	capitolo spesa	importo
1860	53	CASTELLO CARRARESI. INTERVENTO DI RESTAURO E RIQUALIFICAZIONE FUNZIONALE (Totale opera euro 7.000.000,00 finanziati con 6.000.000,00 entrate per conto terzi, euro 55.000,00 oneri di urbanizzazione e euro 945.000,00 alienazioni)	5860	6.000.000,00
<b>TOTALE SPESE DI INVESTIMENTO FINANZIATE DA ENTRATE PER CONTO TERZI</b>				<b>6.000.000,00</b>

PIANO DEGLI INVESTIMENTI  
ANNO 2013

AVANZO DI AMMINISTRAZIONE			
AVANZO DI AMMINISTRAZIONE	1234	200.000,00	
<b>TOTALE AVANZO DI AMMINISTRAZIONE</b>			<b>200.000,00</b>
SPESE DI INVESTIMENTO FINANZIATE CON AVANZO DI AMMINISTRAZIONE			
Progetto intervento smart cities	1234	200.000,00	
<b>TOTALE SPESE DI INVESTIMENTO FINANZIATE CON AVANZO DI AMMINISTRAZIONE</b>			<b>200.000,00</b>
<b>TOTALE GENERALE ENTRATE</b>			<b>120.614.667,00</b>
<b>TOTALE GENERALE SPESE</b>			<b>€ 120.614.667,00</b>

**DIMOSTRAZIONE RISPETTO LIMITI**

**PATTO DI STABILITA' INTERNO**

Patto Stabilità 2013	
Prospetto calcolo obiettivo 2013 (art. 1, comma 431, della Legge 24.12.2012, n. 228 - Legge di Stabilità 2013) e Decreto n. 41930 del 14.05.2013, punto 3.3	
<u>Spese correnti triennio 2007/2009</u>	<u>Competenza</u>
Titolo I - Spese correnti impegnate anno 2007	204.358.760,47
Titolo I - Spese correnti impegnate anno 2008	207.463.996,52
Titolo I - Spese correnti impegnate anno 2009	210.372.494,51
<b>Totale Spese correnti impegnate triennio 2007/2009</b>	<b>622.195.251,50</b>
<b>Media Spese correnti impegnate nel triennio 2007/2009</b>	<b>207.398.417,17</b>
Percentuale 2013 da applicare alla media delle Spese correnti (articolo 1, comma 431, della Legge n. 228/2012 e Decreto 41930 del 14.02.13)	15,8%
<b>Calcolo Obiettivo 2013 (Media Spese Correnti del Triennio 2007-2009 x la percentuale del 15,8%) - In attesa Decreto virtuosità</b>	<b>32.768.949,91</b>
Riduzione Trasferimenti Erariali di cui all'art. 14, comma 2, del D.L. 78/2010, convertito dalla L. 30 luglio 2010, n. 122 e art. 31 L. 183/2011	10.734.023,14
<b>Ulteriore riduzione Trasferimenti Erariali anno 2013</b>	<b>0,00</b>
Rideterminazione riduzione Trasferimenti Erariali 2013	10.734.023,14
<b>Rideterminazione Saldo Obiettivo 2013 al netto dei Trasferimenti Erariali di cui all'art. 1, comma 436, della L. 228/2012</b>	<b>22.034.926,77</b>
<b>Obiettivo 2012 ricalcolato ai sensi dell'art. 31, comma 4 e 6, della Legge 183/2011 (Percentuale del 16%)</b>	<b>21.240.596,74</b>
<b>Differenza tra Obiettivo 2013 e Obiettivo 2012 (art. 31, commi 4 e 6, della Legge 183/2011)</b>	<b>794.330,03</b>

**Patto Stabilità 2013**

<u>Entrate</u>	<u>Competenza</u>	<u>Cassa</u>
Titolo I	217.670.483,00	
Titolo II	32.375.742,00	
Titolo III	56.631.208,00	
<b>Totale entrate correnti a detrarre:</b>	<b>306.677.433,00</b>	
Titolo II - Categoria IV - (Entrate correnti provenienti direttamente dall'U.E.) - Art. 31, comma 10, L. 183/11	830.782,00	
Titolo II - Categoria II - (Entrate correnti provenienti indirettamente dall'U.E.) - Art. 31, comma 10, L. 183/11	0,00	
Titolo II - Categoria V - (Entrate correnti provenienti dall'Istat per censimento) - Art. 31, comma 12, L. 183/11	35.000,00	
<b>Totale entrate correnti provenienti direttamente ed indirettamente da U.E. e da Istat per censimento</b>	<b>865.782,00</b>	
<b>Totale entrate correnti nette</b>	<b>305.811.651,00</b>	
<b>Titoli IV - Entrate in conto capitale riscosse a detrarre:</b>		<b>52.504.842,00</b>
Titolo IV - Categoria IV - (Entrate c/capitale provenienti direttamente dall'U.E.) - Art. 31, comma 10, L. 183/11		0,00
Titolo IV - Categoria III - (Entrate c/capitale provenienti indirettamente dall'U.E.) - Art. 31, comma 10, L. 183/11		0,00
<b>Totale entrate in conto capitale riscosse provenienti direttamente ed indirettamente da U.E.</b>		<b>0,00</b>
Titolo IV - Categoria 06 - Riscossione di crediti - Art. 31, comma 3, Legge 183/11		0,00
<b>Totale entrate in conto capitale netto riscosse</b>		<b>52.504.842,00</b>
<u>Spese</u>	<u>Competenza</u>	<u>Cassa</u>
Titolo I - Spese correnti	298.755.402,46	
<b>Totale spese correnti a detrarre:</b>	<b>298.755.402,46</b>	
Spese correnti finanziate con trasferimenti provenienti direttamente dall'U.E. - Art. 31, comma 10, L. 183/11	830.782,00	
Spese correnti finanziate con trasferimenti provenienti indirettamente dall'U.E. - Art. 31, comma 10, L. 183/11	0,00	
Spese correnti finanziate con trasferimenti Istat per censimento - Art. 31, comma 12, L. 183/11	35.000,00	
<b>Totale spese correnti finanziate direttamente ed indirettamente da U.E. e da Istat per censimento</b>	<b>865.782,00</b>	
<b>Totale spese correnti nette</b>	<b>297.889.620,46</b>	
<b>Titolo II - Spese di investimento a detrarre:</b>		<b>38.704.842,00</b>
Spese c/capitale finanziate con trasferimenti provenienti direttamente dall'U.E. - Art. 31, comma 10, L. 183/11		0,00
Spese c/capitale finanziate con trasferimenti provenienti indirettamente dall'U.E. - Art. 31, comma 10, L. 183/11		0,00
<b>Totale spese c/capitale pagate finanziate direttamente ed indirettamente da U.E.</b>		<b>0,00</b>
Titolo II - Intervento 10 - Concessione di crediti e anticipazioni - Art. 31, comma 3, Legge 183/11		0,00
<b>Totale spese pagate in conto capitale nette</b>		<b>38.704.842,00</b>
<b>Saldo finanziario di competenza e cassa anno 2013</b>	<b>7.922.030,54</b>	<b>13.800.000,00</b>
<b>Somma algebrica saldo finanziario competenza mista anno 2013</b>		<b>21.722.030,54</b>
<b>Obiettivo annuale - anno 2013</b>		<b>22.034.926,77</b>
<b>Patto Regionale Verticale (Art. 1, commi 138, 138bis, 139, 14 e 143 della Legge 220/2010) riconfermato dall'art. 32, comma 17, ultimo periodo della Legge 12 novembre 2011, n. 183</b>		<b>0,00</b>
<b>Obiettivo annuale anno 2013 ricalcolato</b>		<b>22.034.926,77</b>
<b>Rientro/disponibilità rispetto al vincolo per l'anno 2013</b>		<b>-312.896,23</b>