

COMUNE DI PADOVA

RENDICONTO 2013

COMUNE DI PADOVA


Allegato alla deliberazione di C. C.

N° 43 del 28/01/2014

IL SEGRETARIO GENERALE

PARTE PRIMA

ENTRATA



**STAMPA CONTO CONSUNTIVO
GESTIONE DELLE ENTRATE - ANNO 2013**

DESCRIZIONE	RS	Residui conservati e stanziamenti definitivi di bilancio	n° di riferimento allo svolgimento	Conto del Tesoriere	Determ. dei residui	Accertamenti	Maggiori o minori Entrate	+/-
		Residui (A)		Riscossioni	Residui da riportare			
		Competenza (F)		Residui (B)	Residui (C)			
		Totale (M)		Competenza (G)	Competenza (H)			
CP	Competenza (F)	Totale (N)	Residui al 31/12 (O=C+H)	Accertam. al 31/12 (P=D+I)	(E=D-A) (E=A-D) (*)	(L=I-F) (L=F-I)		
1000000		1 ENTRATE TRIBUTARIE						
1010000		01 Imposte						
1010010		1010010 PARTITE ARRETRATE						
	RS	2.640.868,39	1	684.512,05	1.944.835,34	2.629.347,39	11.521,00 INS	-
	CP	100.100,00		102.347,08	0,00	102.347,08	2.247,08	+
	T	2.740.968,39		786.859,13	1.944.835,34	2.731.694,47		
1010020		1010020 I.C.I.						
	RS	0,00	2	0,00	0,00	0,00	0,00	
	CP	1.800.000,00		391.910,78	1.408.089,22	1.800.000,00	0,00	
	T	1.800.000,00		391.910,78	1.408.089,22	1.800.000,00		
1010025		1010025 I.M.U. (IMPOSTA MUNICIPALE PROPRIA)						
	RS	6.443.102,94	3	4.625.484,98	1.817.617,96	6.443.102,94	0,00	-
	CP	122.741.017,00		61.000.207,41	43.252.103,37	104.252.310,78	18.488.706,22	
	T	129.184.119,94		65.625.692,39	45.069.721,33	110.695.413,72		
1010030		1010030 IMPOSTA COMUNALE SULLA PUBBLICITA' E SOPRATASSE						
	RS	974.227,49	4	144.678,77	822.784,22	967.462,99	6.764,50 INS	-
	CP	3.800.000,00		3.333.620,05	466.379,95	3.800.000,00	0,00	
	T	4.774.227,49		3.478.298,82	1.289.164,17	4.767.462,99		
1010040		1010040 ADDIZIONALE SUI CONSUMI DI ENERGIA ELETTRICA						
	RS	157.207,94	5	157.207,94	0,00	157.207,94	0,00	+
	CP	0,00		290,83	0,00	290,83	290,83	
	T	157.207,94		157.498,77	0,00	157.498,77		
1010050		1010050 ALTRE IMPOSTE						
	RS	18.603.003,06	6	18.603.003,06	0,00	18.603.003,06	0,00	
	CP	27.550.000,00		11.291.894,85	16.258.105,15	27.550.000,00	0,00	
	T	46.153.003,06		29.894.897,91	16.258.105,15	46.153.003,06		
1010120		1010120 I.C.I.						
	RS	0,00	7	0,00	0,00	0,00	0,00	
	CP	0,00		0,00	0,00	0,00	0,00	
	T	0,00		0,00	0,00	0,00	0,00	

(*) Motivi del verificarsi dei minori residui attivi :insussistenti (INS)

STAMPA CONTO CONSUNTIVO
GESTIONE DELLE ENTRATE - ANNO 2013

DESCRIZIONE	RS	CP	T	n° di riferimento				n° di svolgimento													
				Residui conservati e stanziamenti definitivi di bilancio	Residui (A)	Competenza (F)	Totale (M)	Riscossioni	Residui (B)	Competenza (G)	Totale (N)										
				Residui da riportare	Residui (C)	Competenza (H)	Residui al 31/12 (O=C+H)	Residui da riportare	Residui (D=B+C)	Competenza (I=G+H)	Accertamenti (P=D+I)										
				Maggiori o minori entrate	(E=D-A) (*)	(L=F-I)	(L=F-I)	Accertamenti al 31/12	(P=D+I)	(E=A-D) (*)	(L=F-I)										
1020000	02 Tasse	RS	CP	T	28.818,409,82	155.991,117,00	184.809,526,82	24.214,886,80	76.120,271,00	100.335,157,80	4.585,237,52	61.384,677,69	65.969,915,21	28.800,124,32	137.504,948,69	166.305,073,01	18.285,50	18.486,168,31	-	-	
1020010	1020010 PARTITE ARRETRATE	RS	CP	T	341.118,09	0,00	341.118,09	3.155,93	3.155,93	3.155,93	337,862,16	0,00	337,862,16	341.118,09	0,00	341.118,09	0,00	0,00	0,00	0,00	
1020020	1020020 TASSA ASPORTO RIFIUTI SOLIDI URBANI	RS	CP	T	1.697,375,83	0,00	1.697,375,83	20.107,73	20.107,73	20.107,73	1.676,585,17	0,00	1.676,585,17	1.696,692,90	0,00	1.696,692,90	0,00	0,00	0,00	0,00	
1020030	1020030 T.O.S.A.P.	RS	CP	T	0,00	0,00	0,00	0,00	0,00	0,00	0,00	0,00	0,00	0,00	0,00	0,00	0,00	0,00	0,00	0,00	
1020040	1020040 ALTRE TASSE	RS	CP	T	55.101,228,15	44.069,656,00	99.170,884,15	44.985,323,65	32.321,263,43	77.306,587,08	10.115,904,50	11.748,392,57	21.864,297,07	55.101,228,15	44.069,656,00	99.170,884,15	0,00	0,00	0,00	0,00	0,00
1020210	1020210 GETTITO ORDINARIO ALTRE TASSE	RS	CP	T	0,00	0,00	0,00	0,00	0,00	0,00	0,00	0,00	0,00	0,00	0,00	0,00	0,00	0,00	0,00	0,00	
TOTALE CATEGORIA	02 Tasse	RS	CP	T	57.139,722,07	44.069,656,00	101.209,378,07	45.008,587,31	32.321,263,43	77.329,850,74	12.130,451,83	11.748,392,57	23.878,844,40	57.139,039,14	44.069,656,00	101.209,695,14	0,00	0,00	0,00	0,00	0,00
1030000	03 Tributi speciali ed altre entrate tributarie proprie																				

(*) Motivi del verificarsi dei minori residui attivi: insussistenti (INS)

**STAMPA CONTO CONSUNTIVO
GESTIONE DELLE ENTRATE - ANNO 2013**

DESCRIZIONE	RS	Residui conservati e stanziamenti definitivi di bilancio	n° di riferimento allo svolgimento	Conto del Tesoriere	Determ. dei residui	Accertamenti	Maggiori o minori Entrate (E=D-A) (E=A-D) (*)	+/-
		Residui (A)		Riscossioni	Residui da riportare			
		Competenza (F)		Residui (B)	Residui (C)			
		Totale (M)		Competenza (G)	Competenza (H)			
CP	Competenza (F)	Residui al 31/12 (O=C+H)	Accertam. al 31/12 (P=D+I)	(L=I-F) (L=F-I)				
T	Totale (M)	Totale (N)	Residui al 31/12 (O=C+H)	Accertam. al 31/12 (P=D+I)				
1030010	1030010 DIRITTI SULLE PUBBLICHE AFFISSIONI	RS 23.597,50 CP 120.000,00 T 143.597,50	13	23.597,50 112.977,90 136.575,40	0,00 11.386,00 11.386,00	23.597,50 124.363,90 147.961,40	0,00 4.363,90	+
1030020	1030020 ALTRI TRIBUTI	RS 237.501,95 CP 1.000,00 T 238.501,95	14	1.918,24 42.757,35 44.675,59	235.549,67 0,00 235.549,67	237.467,91 42.757,35 280.225,26	34,04 INS 41.757,35	- +
1030030	1030030 T.I.A. (TARIFFA IGIENE AMBIENTALE)	RS 5.257.039,08 CP 0,00 T 5.257.039,08	15	1.747.511,09 0,00 1.747.511,09	3.509.527,99 0,00 3.509.527,99	5.257.039,08 0,00 5.257.039,08	0,00 0,00	
TOTALE CATEGORIA	03 Tributi speciali ed altre entrate tributarie proprie	RS 5.518.138,53 CP 121.000,00 T 5.639.138,53		1.773.026,83 155.735,25 1.928.762,08	3.745.077,66 11.386,00 3.756.463,66	5.518.104,49 167.121,25 5.685.225,74	34,04 INS 46.121,25	- +
TOTALE TITOLO	1 ENTRATE TRIBUTARIE	RS 91.476.270,42 CP 200.181.773,00 T 291.658.043,42		70.996.500,94 108.597.269,68 179.593.770,62	20.460.767,01 73.144.456,26 93.605.223,27	91.457.267,95 181.741.725,94 273.198.993,89	19.002,47 INS 18.440.047,06	- -
2000000	2 ENTRATE DERIVANTI DA CONTR. E TRASFER. DELLO STATO							
2010000	01 Contributi e trasferimenti correnti dallo Stato							
2010010	2010010 CONTRIBUTI E TRASFERIMENTI CORRENTI DELLO STATO	RS 1.453.348,00 CP 2.500.000,00 T 3.953.348,00	16	685.819,00 0,00 685.819,00	767.529,00 2.500.000,00 3.267.529,00	1.453.348,00 2.500.000,00 3.953.348,00	0,00 0,00	
2010020	2010020 TRASFERIMENTO FONDO ORDINARIO	RS 1.807.777,81 CP 0,00 T 1.807.777,81	17	0,00 0,00 0,00	1.807.777,81 0,00 1.807.777,81	1.807.777,81 0,00 1.807.777,81	0,00 0,00	

(*) Motivi del verificarsi dei minori residui attivi :insussistenti (INS)

STAMPA CONTO CONSUNTIVO
GESTIONE DELLE ENTRATE - ANNO 2013

DESCRIZIONE	RS	CP	T	n° di riferimento				RS	CP	T	RS	CP	T	RS	CP	T
				Residui conservati e stanziamenti definitivi di bilancio	Residui (A)	Competenza (F)	Totale (M)									
Maggiori o minori Entrate	(+/-)	Residui (E=D-A) (*)	Entrate	Riferimento allo svolgimento	Residui (C)	Competenza (H)	Residui al 31/12 (O=C+H)	Accertamenti	Residui (E=A-D)	(L=F-I)	(L=F-I)	Accertam. al 31/12 (P=D+I)	Residui (D=B+C)	Competenza (I=G+H)	Residui (L=F-I)	Entrate
2010030				18	0,01	0,00	0,00	0,01	0,00	0,00	0,01	0,00	0,01	0,00	0,00	0,00
2010040				19	42.719,39	598.870,62	598.870,62	42.719,39	42.719,39	598.870,62	641.590,01	0,00	0,00	0,00	0,00	0,38
2010050				20	0,00	33.830,504,83	33.830,504,83	0,00	0,00	33.830,504,83	33.830,504,83	0,00	0,00	0,00	0,00	0,00
2010060				21	4.146,929,47	4.986,147,72	5.890,798,90	3.238,163,83	4.142,815,01	5.303,700,76	9.446,515,77	4.114,46	4.114,46	4.114,46	488,612,24	-
TOTALE					7.450,774,68	39.415,623,17	41.005,993,35	1.590,470,18	7.446,660,22	42.233,076,21	49.679,736,43	4.114,46	4.114,46	4.114,46	15.853,182,21	+
2020000					0,00	649,325,00	649,325,00	0,00	0,00	649,325,00	649,325,00	0,00	0,00	0,00	0,00	0,00
2020010				22	649,325,00	650,346,50	650,346,50	650,346,50	650,346,50	650,346,50	650,346,50	0,00	0,00	0,00	1.021,50	+
2020020				23	1.076,144,29	18.571,754,00	19.373,708,28	801,954,28	1.063,370,21	19.696,936,09	20.760,305,30	12.774,08	12.774,08	12.774,08	776,504,91	-
TOTALE					1.076,144,29	19.222,100,50	20.024,054,78	801,954,28	1.063,370,21	1.125,181,09	1.386,597,02	12.774,08	12.774,08	12.774,08	775,483,41	-

(*) Motivi del verificarsi dei minori residui attivi: insussistenti (INS)

**STAMPA CONTO CONSUNTIVO
GESTIONE DELLE ENTRATE - ANNO 2013**

DESCRIZIONE	RS	Residui conservati e stanziamenti definitivi di bilancio	n° di riferimento allo svolgimento	Conto del Tesoriere	Determ. dei residui	Accertamenti	Maggiori o minori Entrate	+/-	
		Residui (A)		Riscossioni	Residui da riportare		(E=D-A) (E=A-D) (*)		
		Competenza (F)		Residui (B)	Residui (C)		Residui (D=B+C)		
		Totale (M)		Competenza (G)	Competenza (H)		Competenza (I=G+H)		
	CP			Totale (N)	Residui al 31/12 (O=C+H)	Accertam. al 31/12 (P=D+I)	(L=I-F) (L=F-I)		
2030000		03 Contributi e trasferimenti dalla Regione per funzioni delegate							
2030010		31.649,94	24	12.055,90	19.594,04	31.649,94	0,00	-	
	CP	575.000,00		7.500,00	10.497,00	17.997,00	557.003,00		
	T	606.649,94		19.555,90	30.091,04	49.646,94			
TOTALE CATEGORIA		31.649,94		12.055,90	19.594,04	31.649,94	0,00	-	
	CP	575.000,00		7.500,00	10.497,00	17.997,00	557.003,00	-	
	T	606.649,94		19.555,90	30.091,04	49.646,94			
2040000		04 Contributi e trasferimenti da parte di organismi comunitari e internazionali							
2040000		21.900,00	25	11.920,95	0,00	11.920,95	9.979,05 INS	-	
	CP	0,00		0,00	0,00	0,00	0,00		
	T	21.900,00		11.920,95	0,00	11.920,95			
2040010		927.501,00	26	170.236,32	757.264,68	927.501,00	0,00	-	
	CP	870.782,00		232.757,97	451.547,40	684.305,37	186.476,63		
	T	1.798.283,00		402.994,29	1.208.812,08	1.611.806,37			
TOTALE CATEGORIA		949.401,00		182.157,27	757.264,68	939.421,95	9.979,05 INS	-	
	CP	870.782,00		232.757,97	451.547,40	684.305,37	186.476,63	-	
	T	1.820.183,00		414.915,24	1.208.812,08	1.623.727,32			
2050000		05 Contributi e trasferimenti da altri enti del settore pubblico							
2050010		1.970.753,61	27	1.733.357,26	233.017,79	1.966.375,05	4.378,56 INS	-	
	CP	4.930.687,00		3.323.845,58	858.183,24	4.182.028,82	748.658,18		
	T	6.901.440,61		5.057.202,84	1.091.201,03	6.148.403,87			
TOTALE CATEGORIA		1.970.753,61		1.733.357,26	233.017,79	1.966.375,05	4.378,56 INS	-	
	CP	4.930.687,00		3.323.845,58	858.183,24	4.182.028,82	748.658,18	-	
	T	6.901.440,61		5.057.202,84	1.091.201,03	6.148.403,87			

(*) Motivi del verificarsi dei minori residui attivi :insussistenti (INS)

STAMPA CONTO CONSUNTIVO
GESTIONE DELLE ENTRATE - ANNO 2013

DESCRIZIONE	RS	CP	T	RS	CP	T	n° di riferimento										
							Residui conservati e stanziamenti definitivi di bilancio	Residui (A)	Competenza (F)	Totale (M)							
Magiori o minori entrate	(E=D-A)	(E=A-D) (*)	(L=I-F)	(L=F-I)	Residui da accertamenti	Residui da riportare	Riscossioni	Conto del Tesoriere	Determ. dei residui	Accertamenti		Residui al 31/12	Residui (O=C+H)	Totale (N)			
										Entrate	(P=D+I)				Competenza (I=G+H)	Accertam. al 31/12	
3000000	3	ENTRATE EXTRABIBUARIE															
3010000	01	Proventi dei servizi pubblici															
3010010	RS	CP	T	495,072,19	2.680,000,00	3.175,072,19	382,911,19	1.806,194,33	2.189,105,52	112,161,00	271,516,10	383,677,10	495,072,19	2.077,710,43	2.572,782,62	602,289,57	-
3010020	RS	CP	T	0,00	0,00	0,00	0,00	0,00	0,00	0,00	0,00	0,00	0,00	0,00	0,00	0,00	0,00
3010030	RS	CP	T	4.602,03	3.043,000,00	3.047,602,03	52,03	3.052,901,93	3.052,953,96	4.550,00	648,88	5.198,88	4.602,03	3.053,550,81	3.058,152,84	10.550,81	+
3010040	RS	CP	T	43.167,91	321.000,00	364.167,91	43.167,91	230.428,96	273.596,87	20.939,99	20.939,99	20.939,99	43.167,91	251.368,95	294.536,86	69.631,05	-
3010050	RS	CP	T	341.485,16	6.302.053,00	6.643.538,16	160.173,39	5.843.084,23	6.003.257,62	181.311,77	189.565,33	370.877,10	341.485,16	6.032.649,56	6.374.134,72	269.403,44	-
3010060	RS	CP	T	29.843,10	788.390,00	818.233,10	29.843,07	684.375,12	714.218,19	0,03	23.919,78	23.919,81	29.843,10	708.294,90	738.138,00	80.095,10	-
TOTALE TITOLO	2	ENTRATE DERIVANTI DA CONTR. E TRASFER. DELLO STATO	T	11.478,723,52	53.879,128,00	65.357,851,52	4.319,994,89	62.201,727,22	66.521,722,11	7.127,482,48	5.262,961,77	12.390,444,25	11.447,477,37	67.464,688,99	78.912,166,36	31.246,15	INS
	RS	CP	T	11.478,723,52	53.879,128,00	65.357,851,52	4.319,994,89	62.201,727,22	66.521,722,11	7.127,482,48	5.262,961,77	12.390,444,25	11.447,477,37	67.464,688,99	78.912,166,36	31.246,15	INS

(*) Motivi del verificarsi dei minori residui attivi: insussistenti (INS)

**STAMPA CONTO CONSUNTIVO
GESTIONE DELLE ENTRATE - ANNO 2013**

DESCRIZIONE		RS CP T	Residui conservati e stanziamenti definitivi di bilancio	n° di riferimento allo svolgimento	Conto del Tesoriere	Determ. dei residui	Accertamenti	Maggiori o minori Entrate (E=D-A) (E=A-D) (*)	+/-
			Residui (A)		Riscossioni	Residui da riportare			
			Competenza (F)		Residui (B)	Residui (C)			
			Totale (M)		Competenza (G)	Competenza (H)			
					Totale (N)	Residui al 31/12 (O=C+H)	Competenza (I=G+H)	Accertam. al 31/12 (P=D+I)	(L=I-F) (L=F-I)
3010070	3010070 PROVENTI SERVIZI SPORTIVI (Ril. Iva)	RS CP T	463.409,07 500.000,00 963.409,07	34	71.039,63 280.192,34 351.231,97	392.369,44 251.058,06 643.427,50	463.409,07 531.250,40 994.659,47	0,00 31.250,40	+
3010080	3010080 ALTRI PROVENTI DEI SERVIZI PUBBLICI	RS CP T	5.895,09 300.000,00 305.895,09	35	5.597,16 241.150,42 246.747,58	297,93 5.555,89 5.853,82	5.895,09 246.706,31 252.601,40	0,00 53.293,69	-
3010090	3010090 PROVENTI POLIZIA MUNICIPALE COMPRESO RUOLI COATTIVI	RS CP T	30.883.728,83 9.838.200,00 40.721.928,83	36	1.113.538,89 7.579.475,44 8.693.014,33	29.770.189,94 1.778.669,37 31.548.759,31	30.883.728,83 9.358.044,81 40.241.773,64	0,00 480.155,19	-
3010540	3010540 ALTRI PROVENTI DEI SERVIZI PUBBLICI	RS CP T	0,00 0,00 0,00	37	0,00 0,00 0,00	0,00 0,00 0,00	0,00 0,00 0,00	0,00 0,00	
TOTALE CATEGORIA	01 Proventi dei servizi pubblici	RS CP T	32.267.203,38 23.772.643,00 56.039.846,38		1.806.323,27 19.717.802,77 21.524.126,04	30.460.880,11 2.541.773,40 33.002.653,51	32.267.203,38 22.259.576,17 54.526.779,55	0,00 1.513.066,83	-
3020000	02 Proventi dei beni dell'ente								
3020010	3020010 PROVENTI DA PATRIMONIO DISPONIBILE	RS CP T	159.764,70 530.000,00 689.764,70	38	13.272,40 537.133,48 550.405,88	146.492,30 72.544,19 219.036,49	159.764,70 609.677,67 769.442,37	0,00 79.677,67	+
3020020	3020020 PROVENTI DA CANONI FITTO ALLOGGI COMUNALI E PARTITE ARRETRATE	RS CP T	4.965.888,59 2.716.300,00 7.682.188,59	39	2.096.359,15 531.451,96 2.627.811,11	2.711.099,29 2.087.116,07 4.798.215,36	4.807.458,44 2.618.568,03 7.426.026,47	158.430,15 INS 97.731,97	- -
3020030	3020030 PROVENTI DA CANONI SU BENI DEMANIALI	RS CP T	737.757,57 2.800.000,00 3.537.757,57	40	130.517,36 2.563.338,29 2.693.855,65	606.467,01 323.027,51 929.494,52	736.984,37 2.886.365,80 3.623.350,17	773,20 INS 86.365,80	- +

(*) Motivi del verificarsi dei minori residui attivi :insussistenti (INS)

**STAMPA CONTO CONSUNTIVO
GESTIONE DELLE ENTRATE - ANNO 2013**

DESCRIZIONE	RS	Residui conservati e stanziamenti definitivi di bilancio	n° di riferimento allo svolgimento	Conto del Tesoriere	Determ. dei residui	Accertamenti	Maggiori o minori Entrate	+/-
		Residui (A)		Riscossioni	Residui da riportare			
		Competenza (F)		Residui (B)	Residui (C)			
		Totale (M)		Competenza (G)	Competenza (H)			
CP	Competenza (F)	Residui al 31/12 (O=C+H)	Accertam. al 31/12 (P=D+I)	(E=D-A) (E=A-D) (*)				
T	Totale (M)	Totale (N)		(L=I-F) (L=F-I)				
3030700	3030700 INTERESSI ATTIVI SU CAPITALE DI DOTAZ. (Aziende)	RS 0,00 CP 0,00 T 0,00	48	0,00 0,00 0,00	0,00 0,00 0,00	0,00 0,00 0,00	0,00 0,00	
TOTALE CATEGORIA	03 Interessi su anticipazioni e crediti	RS 182.218,39 CP 452.000,00 T 634.218,39		130.632,23 206.993,65 337.625,88	13.230,46 175.708,61 188.939,07	143.862,69 382.702,26 526.564,95	38.355,70 INS 69.297,74	- -
3040000	04 Utili netti delle aziende speciali e partecipate, dividendi di società							
3040010	3040010 UTILI NETTI DELLE AZIENDE SPECIALI E PARTECIPATE, DIVIDENDI DI SOCIETA'	RS 0,00 CP 11.500.000,00 T 11.500.000,00	49	0,00 6.509.169,05 6.509.169,05	0,00 5.000.000,00 5.000.000,00	0,00 11.509.169,05 11.509.169,05	0,00 9.169,05	+ +
TOTALE CATEGORIA	04 Utili netti delle aziende speciali e partecipate, dividendi di società	RS 0,00 CP 11.500.000,00 T 11.500.000,00		0,00 6.509.169,05 6.509.169,05	0,00 5.000.000,00 5.000.000,00	0,00 11.509.169,05 11.509.169,05	0,00 9.169,05	+ +
3050000	05 Proventi diversi							
3050010	3050010 PROVENTI DA CONCORSO SPESE SU IMMOBILI COMUNALI	RS 393.118,26 CP 220.000,00 T 613.118,26	50	18.756,75 102.059,46 120.816,21	368.890,89 59.208,75 428.099,64	387.647,64 161.268,21 548.915,85	5.470,62 INS 58.731,79	- -
3050020	3050020 PROVENTI DA CONCORSO SPESE SU SERVIZI COMUNALI (Ril. Iva)	RS 24.099,82 CP 216.000,00 T 240.099,82	51	24.099,82 120.867,82 144.967,64	0,00 22.329,77 22.329,77	24.099,82 143.197,59 167.297,41	0,00 72.802,41	- -
3050030	3050030 PROVENTI DA CONCORSO SPESE SU SERVIZI COMUNALI	RS 33.581,90 CP 720.500,00 T 754.081,90	52	32.505,98 679.531,78 712.037,76	1.024,27 32.380,12 33.404,39	33.530,25 711.911,90 745.442,15	51,65 INS 8.588,10	- -

(*) Motivi del verificarsi dei minori residui attivi :insussistenti (INS)

STAMPA CONTO CONSUNTIVO
GESTIONE DELLE ENTRATE - ANNO 2013

DESCRIZIONE	RS	CP	T	n° di riferimento allo svolgimento				Conto del Tesoriere	Determ. del residuo	Residui da riportare	Residui (C)	Residui (D=B+C)	Competenza (H)	Residui al 31/12 (O=C+H)	Accertam. al 31/12 (P=D+I)	(E=D-A) (*)	(E=A-D) (*)	L=F-I	L=F-I
				Residui conservati e stanziamenti definitivi di bilancio	Residui (A)	Competenza (F)	Totale (M)												
3050040	RS	CP	T	53															
3050040	RS	CP	T																
3050040	RS	CP	T																
3050050	RS	CP	T	54															
3050050	RS	CP	T																
3050050	RS	CP	T																
3050060	RS	CP	T	55															
3050060	RS	CP	T																
3050060	RS	CP	T																
3050070	RS	CP	T	56															
3050070	RS	CP	T																
3050070	RS	CP	T																
3050080	RS	CP	T	57															
3050080	RS	CP	T																
3050080	RS	CP	T																
3050910	RS	CP	T	58															
3050910	RS	CP	T																
3050910	RS	CP	T																
TOTALE CATEGORIA	RS	CP	T																
TOTALE CATEGORIA	RS	CP	T																
TOTALE CATEGORIA	RS	CP	T																
TOTALE TITOLO	RS	CP	T																
TOTALE TITOLO	RS	CP	T																
TOTALE TITOLO	RS	CP	T																
4000000	RS	CP	T																
4000000	RS	CP	T																
4000000	RS	CP	T																

(*) Motivi del verificarsi dei minori residui attivi: insussistenti (INS)

**STAMPA CONTO CONSUNTIVO
GESTIONE DELLE ENTRATE - ANNO 2013**

DESCRIZIONE	RS	Residui conservati e stanziamenti definitivi di bilancio	n° di riferimento allo svolgimento	Conto del Tesoriere	Determ. dei residui	Accertamenti	Maggiori o minori Entrate	+/-	
		(A)		Riscossioni	Residui da riportare				
				Competenza (F)	Residui (B)				Residui (C)
					Totale (M)				Competenza (G)
CP	Competenza (F)	Competenza (G)	Competenza (H)	Residui al 31/12 (O=C+H)	Accertam. al 31/12 (P=D+I)	(E=D-A) (E=A-D) (*)	(L=I-F) (L=F-I)		
T	Totale (M)	Totale (N)	Residui al 31/12 (O=C+H)	Accertam. al 31/12 (P=D+I)					
4010000		01 Alienazioni di beni patrimoniali							
4010010		4010010 ALIENAZIONE BENI PATRIMONIALI	59	385.607,67	15.560.156,68	15.945.764,35	15.734,42 INS	-	
	RS	15.961.498,77		4.052.648,83	529.975,89	4.582.624,72	38.459.710,28	-	
	CP	43.042.335,00		4.438.256,50	16.090.132,57	20.528.389,07			
	T	59.003.833,77							
TOTALE CATEGORIA		01 Alienazioni di beni patrimoniali		385.607,67	15.560.156,68	15.945.764,35	15.734,42 INS	-	
	RS	15.961.498,77		4.052.648,83	529.975,89	4.582.624,72	38.459.710,28	-	
	CP	43.042.335,00		4.438.256,50	16.090.132,57	20.528.389,07			
	T	59.003.833,77							
4020000		02 Trasferimenti di capitale dallo Stato							
4020010		4020010 FONDO NAZIONALE ORDINARIO INVESTIMENTI	60	0,00	0,00	0,00	0,00		
	RS	0,00		0,00	0,00	0,00	0,00		
	CP	0,00		0,00	0,00	0,00	0,00		
	T	0,00		0,00	0,00	0,00	0,00		
4020020		4020020 TRASFERIMENTI DI CAPITALE DELLO STATO PER INVESTIMENTI	61	4.196.580,96	6.642.957,18	10.839.538,14	0,00	-	
	RS	10.839.538,14		1.019.404,20	264.500,00	1.283.904,20	3.354.595,80	-	
	CP	4.638.500,00		5.215.985,16	6.907.457,18	12.123.442,34			
	T	15.478.038,14							
TOTALE CATEGORIA		02 Trasferimenti di capitale dallo Stato		4.196.580,96	6.642.957,18	10.839.538,14	0,00	-	
	RS	10.839.538,14		1.019.404,20	264.500,00	1.283.904,20	3.354.595,80	-	
	CP	4.638.500,00		5.215.985,16	6.907.457,18	12.123.442,34			
	T	15.478.038,14							
4030000		03 Trasferimenti di capitale dalla Regione							
4030010		4030010 TRASFERIMENTI DI CAPITALE PER PIANI DI EDILIZIA RESIDENZIALE	62	0,00	0,00	0,00	0,00		
	RS	0,00		0,00	0,00	0,00	0,00		
	CP	0,00		0,00	0,00	0,00	0,00		
	T	0,00		0,00	0,00	0,00	0,00		
4030020		4030020 TRASFERIMENTI DI CAPITALE PER INVESTIMENTI	63	773.683,77	9.348.581,65	10.122.265,42	373.619,15 INS	-	
	RS	10.495.884,57		393.000,00	5.584,89	398.584,89	170.915,11	-	
	CP	569.500,00		1.166.683,77	9.354.166,54	10.520.850,31			
	T	11.065.384,57							

(*) Motivi del verificarsi dei minori residui attivi :insussistenti (INS)

**STAMPA CONTO CONSUNTIVO
GESTIONE DELLE ENTRATE - ANNO 2013**

DESCRIZIONE	RS	Residui conservati e stanziamenti definitivi di bilancio	n° di riferimento allo svolgimento	Conto del Tesoriere	Determ. dei residui	Accertamenti	Maggiori o minori Entrate	+/-	
		Residui (A)		Riscossioni	Residui da riportare				
		Competenza (F)		Residui (B)	Residui (C)				
		Totale (M)		Competenza (G)	Competenza (H)				
CP	Competenza (F)	Totale (N)	Residui al 31/12 (O=C+H)	Accertam. al 31/12 (P=D+I)	(E=D-A)	(L=I-F)			
T	Totale (M)	Totale (N)	Residui al 31/12 (O=C+H)	Accertam. al 31/12 (P=D+I)	(E=A-D) (*)	(L=F-I)			
TOTALE TITOLO	4 ENTRATE DERIVANTI DA ALIENAZIONI, TRASFER., ETC.	RS CP T	75.464.282,84 114.638.579,00 190.102.861,84		16.123.799,70 16.461.437,07 32.585.236,77	58.046.291,83 1.219.925,28 59.266.217,11	74.170.091,53 17.681.362,35 91.851.453,88	1.294.191,31 INS 96.957.216,65 -	- - -
5000000	5 ENTRATE DERIVANTI DA ACCENSIONI DI PRESTITI								
5010000	01 Anticipazioni di cassa								
5010010	5010010 ANTICIPAZIONI DI CASSA	RS CP T	0,00 64.695.013,00 64.695.013,00	67	0,00 0,00 0,00	0,00 0,00 0,00	0,00 0,00 0,00	0,00 64.695.013,00 -	-
TOTALE CATEGORIA	01 Anticipazioni di cassa	RS CP T	0,00 64.695.013,00 64.695.013,00		0,00 0,00 0,00	0,00 0,00 0,00	0,00 0,00 0,00	0,00 64.695.013,00 -	-
5020000	02 Finanziamenti a breve termine								
5020010	5020010 FINANZIAMENTI A BREVE TERMINE	RS CP T	0,00 0,00 0,00	68	0,00 0,00 0,00	0,00 0,00 0,00	0,00 0,00 0,00	0,00 0,00 0,00	
TOTALE CATEGORIA	02 Finanziamenti a breve termine	RS CP T	0,00 0,00 0,00		0,00 0,00 0,00	0,00 0,00 0,00	0,00 0,00 0,00	0,00 0,00 0,00	
5030000	03 Assunzione di mutui e prestiti								
5030010	5030010 ASSUNZIONE DI MUTUI E PRESTITI	RS CP T	14.030.206,10 0,00 14.030.206,10	69	7.907.835,21 0,00 7.907.835,21	6.122.370,89 0,00 6.122.370,89	14.030.206,10 0,00 14.030.206,10	0,00 0,00 -	
5031090	5031090 ASSUNZIONE DI MUTUI E PRESTITI	RS CP T	0,00 0,00 0,00	70	0,00 0,00 0,00	0,00 0,00 0,00	0,00 0,00 0,00	0,00 0,00 -	

(*) Motivi del verificarsi dei minori residui attivi :insussistenti (INS)

STAMPA CONTO CONSUNTIVO
GESTIONE DELLE ENTRATE - ANNO 2013


DESCRIZIONE	RS	CP	T	n° di riferimento allo svolgimento				Conto del Tesoriere	Determin. dei residui	Accertamenti	Entrate o minori	Maggiori	+/-
				Residui conservati e stanziamenti definitivi di bilancio	Residui (A)	Competenza (F)	Totale (M)						
5040000	04												
5040010	RS	CP	T	0,00	0,00	0,00	0,00	0,00	0,00	0,00	0,00	0,00	0,00
5040010	RS	CP	T	0,00	0,00	0,00	0,00	0,00	0,00	0,00	0,00	0,00	0,00
TOTALE CATEGORIA	RS	CP	T	14.030.206,10	0,00	14.030.206,10	7.907.836,21	0,00	6.122.370,89	14.030.206,10	14.030.206,10	0,00	0,00
TOTALE TITOLO	RS	CP	T	14.030.206,10	64.695.013,00	78.725.219,10	7.907.836,21	0,00	6.122.370,89	14.030.206,10	14.030.206,10	0,00	64.695.013,00
6000000	6												
6010000	RS	CP	T	15.859,38	9.655.000,00	9.670.859,38	5.971.122,55	13.168,53	257,52	15.859,38	15.859,38	0,00	3.670.708,92
6010000	RS	CP	T	15.859,38	9.655.000,00	9.670.859,38	5.971.122,55	13.168,53	257,52	15.859,38	15.859,38	0,00	3.670.708,92
6020000	RS	CP	T	18.445,39	15.000.000,00	15.018.445,39	11.424.861,16	14.953,26	3.507,25	18.445,39	18.445,39	0,00	3.560.185,58
6020000	RS	CP	T	18.445,39	15.000.000,00	15.018.445,39	11.424.861,16	14.953,26	3.507,25	18.445,39	18.445,39	0,00	3.560.185,58
6030000	RS	CP	T	360,37	1.505.000,00	1.505.360,37	1.159.594,13	76,54	302,88	360,37	360,37	0,00	345.329,33
6030000	RS	CP	T	360,37	1.505.000,00	1.505.360,37	1.159.594,13	76,54	302,88	360,37	360,37	0,00	345.329,33

(*) Motivi del verificarsi dei minori residui attivi: insussistenti (INS)

**STAMPA CONTO CONSUNTIVO
GESTIONE DELLE ENTRATE - ANNO 2013**

DESCRIZIONE		Residui conservati e stanziamenti definitivi di bilancio		n° di riferimento allo svolgimento	Conto del Tesoriere	Determ. dei residui	Accertamenti	Maggiori o minori Entrate (E=D-A) (E=A-D) (*)	+/-	
		RS	CP		T	Riscossioni				Residui da riportare
						Residui (B)				Residui (C)
						Competenza (G)				Competenza (H)
Totale (M)		Totale (N)	Residui al 31/12 (O=C+H)	Accertam. al 31/12 (P=D+I)	(L=F-I)					
6040000	6040000 Depositi cauzionali	RS	242.093,49	75	200,00	241.893,49	242.093,49	0,00	-	
		CP	700.000,00		357.347,46	1.208,47	358.555,93	341.444,07		
		T	942.093,49		357.547,46	243.101,96	600.649,42			
6050000	6050000 Rimborso spese per servizi per conto di terzi	RS	622.508,29	76	418.691,39	63.853,59	482.544,98	139.963,31 INS	-	
		CP	9.614.000,00		2.448.565,42	1.155.516,41	3.602.081,83	6.011.918,17		
		T	10.236.508,29		2.865.258,81	1.219.370,00	4.084.626,81			
6060000	6060000 Rimborso di anticipazione di fondi per il servizio economato	RS	189.075,56	77	147.817,06	41.258,50	189.075,56	0,00	-	
		CP	1.000.000,00		455.442,17	154.733,70	610.175,87	389.824,13		
		T	1.189.075,56		603.259,23	195.992,20	799.251,43			
6070000	6070000 Depositi per spese contrattuali	RS	13.339,59	78	1.420,78	11.506,81	12.927,59	412,00 INS	-	
		CP	150.000,00		39.506,52	26.630,08	66.136,60	83.863,40		
		T	163.339,59		40.927,30	38.136,89	79.064,19			
TOTALE TITOLO	6 ENTRATE DA SERVIZI PER CONTO TERZI	RS	1.101.682,07		598.726,72	362.580,04	961.306,76	140.375,31 INS	-	
		CP	37.624.000,00		21.854.439,41	1.366.286,99	23.220.726,40	14.403.273,60	-	
		T	38.725.682,07		22.453.166,13	1.728.867,03	24.182.033,16			
	TOTALE GENERALE ENTRATA	RS	249.093.651,15		111.809.393,00	134.977.598,81	246.786.991,81	2.306.659,34 INS	-	
		CP	528.622.251,00		245.710.470,97	98.612.571,59	344.323.042,56	184.299.208,44	-	
		T	777.715.902,15		357.519.863,97	233.590.170,40	591.110.034,37			


(*) Motivi del verificarsi dei minori residui attivi :insussistenti (INS)



**STAMPA CONTO CONSUNTIVO
RIEPILOGO GENERALE DELLE ENTRATE - ANNO 2013**


DESCRIZIONE	RS	Residui conservati e stanziamenti definitivi di bilancio	Conto del Tesoriere	Determin. Residui	Accertamenti	Maggiori o Minori Entrate	+/-
		Residui (A)	Riscossioni	Residui da riportare	Residui (D=B+C)	(E=D-A) (E=A-D) (*)	
			Residui (B)	Residui (C)			
			Competenza (F)	Competenza (H)			
CP	Competenza (G)	Residui al 31/12 (O=C+H)	Competenza (I=G+H)	(L=I-F) (L=F-I)			
T	Totale (M)	Totale (N)	Accertam. al 31/12 (P=D+I)				
1 ENTRATE TRIBUTARIE	RS	91.476.270,42	70.996.500,94	20.460.767,01	91.457.267,95	19.002,47 INS	-
	CP	200.181.773,00	108.597.269,68	73.144.456,26	181.741.725,94	18.440.047,06	-
	T	291.658.043,42	179.593.770,62	93.605.223,27	273.198.993,89		
2 ENTRATE DERIVANTI DA CONTR. E TRASFER. DELLO STATO	RS	11.478.723,52	4.319.994,89	7.127.482,48	11.447.477,37	31.246,15 INS	-
	CP	53.879.128,00	62.201.727,22	5.262.961,77	67.464.688,99	13.585.560,99	+
	T	65.357.851,52	66.521.722,11	12.390.444,25	78.912.166,36		
3 ENTRATE EXTRATRIBUTARIE	RS	55.542.486,20	11.862.535,54	42.858.106,56	54.720.642,10	821.844,10 INS	-
	CP	57.603.758,00	36.595.597,59	17.618.941,29	54.214.538,88	3.389.219,12	-
	T	113.146.244,20	48.458.133,13	60.477.047,85	108.935.180,98		
4 ENTRATE DERIVANTI DA ALIENAZIONI, TRASFER., ETC.	RS	75.464.282,84	16.123.799,70	58.046.291,83	74.170.091,53	1.294.191,31 INS	-
	CP	114.638.579,00	16.461.437,07	1.219.925,28	17.681.362,35	96.957.216,65	-
	T	190.102.861,84	32.585.236,77	59.266.217,11	91.851.453,88		
5 ENTRATE DERIVANTI DA ACCENSIONI DI PRESTITI	RS	14.030.206,10	7.907.835,21	6.122.370,89	14.030.206,10	0,00	-
	CP	64.695.013,00	0,00	0,00	0,00	64.695.013,00	-
	T	78.725.219,10	7.907.835,21	6.122.370,89	14.030.206,10		
6 ENTRATE DA SERVIZI PER CONTO TERZI	RS	1.101.682,07	598.726,72	362.580,04	961.306,76	140.375,31 INS	-
	CP	37.624.000,00	21.854.439,41	1.366.286,99	23.220.726,40	14.403.273,60	-
	T	38.725.682,07	22.453.166,13	1.728.867,03	24.182.033,16		
Totale Generale.....	RS	249.093.651,15	111.809.393,00	134.977.598,81	246.786.991,81	2.306.659,34 INS	-
	CP	528.822.251,00	245.710.470,97	98.612.571,59	344.323.042,56	184.299.208,44	-
	T	777.715.902,15	357.519.863,97	233.590.170,40	591.110.034,37		
Avanzo di Amministrazione.....		8.659.117,12					
Fondo di cassa al 1° Gennaio.....							
TOTALE GENERALE DELLE ENTRATE.....	RS	249.093.651,15	111.809.393,00	134.977.598,81	246.786.991,81	2.306.659,34 INS	-
	CP	537.281.368,12	245.710.470,97	98.612.571,59	344.323.042,56	192.958.325,56	-
	T	786.375.019,27	357.519.863,97	233.590.170,40	591.110.034,37		

(*) Motivi del verificarsi dei minori residui attivi: insussistenti (INS)



PARTE SECONDA

S P E S A



**STAMPA CONTO CONSUNTIVO
GESTIONE DELLE SPESE - ANNO 2013**

DESCRIZIONE	RS	Residui conservati e stanziamenti definitivi di bilancio	N° di riferimento allo svolgimento	Conto del Tesoriere	Determ. Residui	Impegni	Minori residui o economie	+/-
		Residui (A)		Pagamenti	Residui da riportare		(E=A-D) (*)	
		Competenza (F)		Residui (B)	Residui (C)		Residui (D=B+C)	
		Totale (M)		Competenza (G)	Competenza (H)		Competenza (I=G+H) (**)	
T	Totale (N)	Residui al 31/12 (O=C+H)	Impegni al 31/12 (P=D+I)	(L=F-I)				
1000000	1 Spese correnti							
1010000	01 Funzioni generali di amministrazione di gestione e di controllo							
1010100	01 Organi istituzionali partecipazione e decentramento							
1010101	Personale	RS 745.263,03 CP 5.015.139,00 T 5.760.402,03	1	510.500,32 4.292.049,63 4.802.549,95	234.762,71 723.089,37 957.852,08	745.263,03 5.015.139,00 5.760.402,03	0,00 0,00	
1010102	1010102 Acquisto di beni di consumo e/o di materie prime	RS 189.848,73 CP 231.278,00 T 421.126,73	2	130.849,36 73.442,61 204.291,97	52.990,32 112.960,84 165.951,16	183.839,68 186.403,45 370.243,13	6.009,05 INS 44.874,55	+ +
1010103	1010103 Prestazioni di servizi	RS 2.855.682,63 CP 3.332.112,66 T 6.187.795,29	3	1.383.225,20 1.269.981,84 2.653.207,04	1.449.644,26 2.061.911,73 3.511.555,99	2.832.869,46 3.331.893,57 6.164.763,03	22.813,17 INS 219,09	+ +
1010104	1010104 Utilizzo di beni di terzi	RS 24.946,45 CP 169.000,00 T 193.946,45	4	17.317,35 159.010,19 176.327,54	7.349,10 9.924,81 17.273,91	24.666,45 168.935,00 193.601,45	280,00 INS 65,00	+ +
1010105	1010105 Trasferimenti	RS 1.306.330,70 CP 2.100.396,00 T 3.406.726,70	5	992.542,81 283.206,51 1.275.749,32	291.913,27 1.797.619,85 2.089.533,12	1.284.456,08 2.080.826,36 3.365.282,44	21.874,62 INS 19.569,64	+ +
1010107	1010107 Imposte e tasse	RS 127.657,67 CP 334.370,00 T 462.027,67	6	51.819,78 228.629,95 280.449,73	75.542,87 105.030,85 180.573,72	127.362,65 333.660,80 461.023,45	295,02 INS 709,20	+ +
TOTALE SERVIZIO	01 Organi Istituzionali partecipazione e decentramento	RS 5.249.729,21 CP 11.182.295,66 T 16.432.024,87		3.086.254,82 6.306.320,73 9.392.575,55	2.112.202,53 4.810.537,45 6.922.739,98	5.198.457,35 11.116.858,18 16.315.315,53	51.271,86 INS 65.437,48	+ +
1010200	02 Segreteria generale, personale e organizzazione							

(*) Motivi del verificarsi dei minori residui passivi :insussistenti (INS); prescritti (PRE)

(**) Indicare la parte degli impegni che si riferisce a mere regolazioni contabili di spese correlate alle entrate (COR)

STAMPA CONTO CONSUNTIVO
GESTIONE DELLE SPESE - ANNO 2013

DESCRIZIONE	RS	CP	T	N° di riferimento allo svolgimento				Conto del Tesoro	Determ. Residui	Impegni	Minori residui o economie	+/-				
				Residui conservati e stanziamenti definitivi di bilancio	Residui (A)	Competenza (F)	Totale (M)						Pagamenti	Residui (B)	Competenza (G)	Totale (N)
	RS	CP	T	Residui (A)	Competenza (F)	Totale (M)	Pagamenti	Residui (B)	Competenza (G)	Totale (N)	Residui (C)	Competenza (H)	Residui al 31/12 (O=C+H)	Impegni al 31/12 (P=D+I)	(E=A-D) (*)	(L=F-I)
1010201 personale	RS	CP	T	2.489.929,95	5.496.115,00	7.986.044,95	790.111,80	4.008.975,54	1.199.533,58	2.896.928,32	1.697.394,74	2.487.506,54	5.208.509,12	7.696.015,66	2.423,41	INS
1010202 Acquisto di beni di consumo e/o di materie prime	RS	CP	T	43.873,04	42.138,00	86.011,04	31.178,08	24.896,40	16.138,44	56.074,48	7.078,89	38.256,97	41.034,84	79.291,81	5.616,07	INS
1010203 Prestazioni di servizi	RS	CP	T	1.821.405,83	1.884.122,20	3.705.528,03	1.360.284,98	822.470,66	935.279,29	2.182.755,64	322.631,85	1.682.916,83	1.757.749,95	3.440.666,78	138.489,00	INS
1010204 Utilizzo di beni di terzi	RS	CP	T	13.360,00	9.000,00	22.360,00	12.227,04	4.263,45	1.786,29	16.480,49	1.132,96	13.360,00	6.039,74	19.399,74	2.960,26	+
1010205 Trasferimenti	RS	CP	T	1.560.399,61	74.958,00	1.635.357,61	519.569,22	8.450,00	1.034.820,33	1.101.283,33	1.554.389,55	1.629.302,55	74.913,00	1.629.302,55	6.010,06	INS
1010207 Imposte e tasse	RS	CP	T	99.458,71	305.623,00	405.081,71	45.833,76	204.974,95	99.748,05	250.808,71	53.587,97	304.723,00	404.144,73	99.421,73	36,98	INS
TOTALE SERVIZIO	RS	CP	T	6.028.427,14	7.811.956,20	13.840.383,34	2.759.204,88	5.074.021,00	2.318.948,65	7.839.225,88	3.116.646,74	6.875.861,62	7.392.969,65	13.268.821,27	418.986,55	+
03 Gestione economica, finanziaria, programmazione, provveditorato e controllo di gestione	RS	CP	T	416.626,35	3.308.027,00	3.724.653,35	265.599,90	2.806.140,35	481.886,65	3.071.740,25	151.026,45	416.626,35	3.288.027,00	3.704.653,35	20.000,00	+

(*) Motivi del verificarsi dei minori residui passivi: insussistenti (INS); prescritti (PRE)
 (***) Indicare la parte degli impegni che si riferisce a mere regolazioni contabili di spese correlate alle entrate (COR)

**STAMPA CONTO CONSUNTIVO
GESTIONE DELLE SPESE - ANNO 2013**

DESCRIZIONE	RS CP T	Residui conservati e stanziamenti definitivi di bilancio	N° di riferimento allo svolgimento	Conto del Tesoriere	Determ. Residui	Impegni	Minori residui o economie (E=A-D) (*) (L=F-I)	+/-	
		Residui (A)		Pagamenti	Residui da riportare				
		Competenza (F)		Residui (B)	Residui (C)				
		Totale (M)		Competenza (G)	Competenza (H)				
				Totale (N)	Residui al 31/12 (O=C+H)	Impegni al 31/12 (P=D+I)			
1010302	1010302 Acquisto di beni di consumo e/o di materie prime	RS	101.899,93	14	90.389,66	8.708,00	99.097,66	2.802,27 INS	+
	CP	130.133,00	54.857,22		72.168,16	127.025,38	3.107,62	+	
	T	232.032,93	145.246,88		80.876,16	226.123,04			
1010303	1010303 Prestazioni di servizi	RS	2.847.103,03	15	2.547.370,04	90.642,81	2.638.012,85	9.090,18 INS	+
	CP	5.788.089,56	3.113.034,20		2.658.033,04	5.771.067,24	17.022,32	+	
	T	8.435.192,59	5.660.404,24		2.748.675,85	8.409.080,09			
1010304	1010304 Utilizzo di beni di terzi	RS	21.019,60	16	19.851,83	1.167,97	21.019,60	0,00	+
	CP	33.493,00	26.203,30		7.289,10	33.492,40	0,60		
	T	54.512,60	46.054,93		8.457,07	54.512,00			
1010305	1010305 Trasferimenti	RS	37.085,85	17	3.678,29	33.407,56	37.085,85	0,00	
	CP	38.260.159,11	0,00		38.260.159,11	38.260.159,11	0,00		
	T	38.297.244,96	3.678,29		38.293.566,67	38.297.244,96			
1010306	1010306 Interessi passivi e oneri finanziari diversi	RS	688.798,43	18	32.697,87	656.100,56	688.798,43	0,00	
	CP	124.650,00	9,60		124.640,40	124.650,00	0,00		
	T	813.448,43	32.707,47		780.740,96	813.448,43			
1010307	1010307 Imposte e tasse	RS	471.698,53	19	296.212,31	175.222,68	471.434,99	263,54 INS	+
	CP	1.909.765,00	325.414,18		1.584.350,72	1.909.764,90	0,10	+	
	T	2.381.463,53	621.626,49		1.759.573,40	2.381.199,89			
1010308	1010308 Oneri straordinari della gestione corrente	RS	125.124,79	20	0,00	125.124,79	125.124,79	0,00	
	CP	0,00	0,00		0,00	0,00	0,00		
	T	125.124,79	0,00		125.124,79	125.124,79			
1010310	1010310 Fondo Svalutazione Crediti	RS	0,00	21	0,00	0,00	0,00	0,00	+
	CP	8.896.267,00	0,00		0,00	0,00	8.896.267,00		
	T	8.896.267,00	0,00		0,00	0,00			
1010311	1010311 Fondo di riserva	RS	0,00	22	0,00	0,00	0,00	0,00	+
	CP	1.054.550,31	0,00		0,00	0,00	1.054.550,31		
	T	1.054.550,31	0,00		0,00	0,00			

(*) Motivi del verificarsi dei minori residui passivi :insussistenti (INS); prescritti (PRE)

(**) Indicare la parte degli impegni che si riferisce a mere regolazioni contabili di spese correlate alle entrate (COR)

STAMPA CONTO CONSUNTIVO
GESTIONE DELLE SPESE - ANNO 2013

DESCRIZIONE	RS		CP		T		N° di riferimento allo svolgimento	Conto del Tesoriere	Determin. Residui	Residui da riportare	Residui (C)	Competenza (H)	Residui al 31/12 (O=C+H)	Impegni al 31/12 (P=D+I)	Residui (L=F-I)	e stanziamenti definitivi di bilancio
	Residui	Residui	Competenza	Competenza	Totale	Totale										
TOTALE SERVIZIO	4.509.356,51	59.505.133,98	64.014.490,49	3.255.799,70	6.325.658,85	9.581.458,55						43.188.527,18	44.429.928,00	54.011.386,55	12.155,99 INS	9.990.947,95
03 Gestione economica, finanziaria, programmazione, provveditorato e controllo di gestione																
1010400 04 Gestione delle entrate tributarie e servizi fiscali																
1010401 1010401 Personale	399.074,69	1.854.330,00	2.253.404,69	269.158,46	1.509.097,61	1.778.256,07						345.232,39	467.498,03	2.245.754,10	391.424,10	7.650,59 INS
1010402 1010402 Acquisto di beni di consumo e/o di materie prime	4.807,18	11.029,00	15.836,18	4.493,61	2.977,18	7.470,79						7.151,82	7.465,38	14.936,17	4.807,17	0,01 INS
1010403 1010403 Prestazioni di servizio	1.089.659,22	561.272,00	1.650.931,22	126.613,50	101.320,60	227.934,10						434.359,35	1.394.220,14	1.622.154,24	1.086.474,29	3.184,93 INS
1010404 1010404 Utilizzo di beni e servizi	3.000,00	1.500,00	4.500,00	2.000,00	0,00	2.000,00						1.500,00	2.500,00	4.500,00	3.000,00	0,00
1010405 1010405 Trasferimenti	883.877,40	99.300,00	983.177,40	180.602,16	29.000,71	209.602,87						70.178,14	773.453,38	99.178,85	883.877,40	0,00
1010407 1010407 Imposte e tasse	33.911,91	126.244,00	160.155,91	20.039,04	78.925,47	98.964,51						42.593,14	56.466,01	121.518,61	33.911,91	4.725,39
1010408 1010408 Oneri straordinari della gestione corrente	0,00	435.405,00	435.405,00	0,00	1.066,29	1.066,29						434.338,71	435.405,00	435.405,00	0,00	0,00

(*) Motivi del verificarsi dei minori residui passivi: insussistenti (INS); prescritti (PRE)
 (**) Indicare la parte degli impegni che si riferisce a mere regolazioni contabili di spese correlate alle entrate (COR)

**STAMPA CONTO CONSUNTIVO
GESTIONE DELLE SPESE - ANNO 2013**

DESCRIZIONE	RS CP T	Residui conservati e stanziamenti definitivi di bilancio	N° di riferimento allo svolgimento	Conto del Tesoriere	Determ. Residui	Impegni	Minori residui o economie	+/-
		Residui (A)		Pagamenti	Residui da riportare		Residui (E=A-D) (*)	
		Competenza (F)		Residui (B)	Residui (C)		Residui (D=B+C)	
		Totale (M)		Competenza (G)	Competenza (H)		Competenza (I=G+H) (**)	
				Totale (N)	Residui al 31/12 (O=C+H)	Impegni al 31/12 (P=D+I)	(L=F-I)	
TOTALE SERVIZIO	04 Gestione delle entrate tributarie e servizi fiscali	RS CP T		602.906,77 1.722.387,86 2.325.294,63	1.800.588,10 1.335.353,55 3.135.941,65	2.403.494,87 3.057.741,41 5.461.236,28	10.835,53 INS 31.338,59	+ +
1010500	05 Gestione beni demaniali e patrimoniali							
1010501	1010501 Personale	RS CP T	30	101.643,02 885.875,44 987.518,46	9.797,59 141.632,56 151.430,15	111.440,61 1.027.508,00 1.138.948,61	0,00 0,00	
1010502	1010502 Acquisto di beni di consumo e/o di materie prime	RS CP T	31	4.240,61 4.132,00 8.372,61	2.777,26 4.000,00 6.777,26	7.017,87 8.132,00 15.149,87	400,03 INS 0,00	+ +
1010503	1010503 Prestazioni di servizi	RS CP T	32	645.403,25 353.530,18 998.933,43	567.204,32 413.001,34 980.205,66	1.212.607,57 766.531,52 1.979.139,09	0,29 INS 821,48	+ +
1010504	1010504 Utilizzo di beni di terzi	RS CP T	33	170.438,01 2.887.295,70 3.057.733,71	428.351,70 150.059,00 578.410,70	598.789,71 3.037.354,70 3.636.144,41	0,00 329,30	+ +
1010505	1010505 Trasferimenti	RS CP T	34	164.700,04 278,87 164.978,91	858.536,45 309.721,13 1.168.257,58	1.023.236,49 310.000,00 1.333.236,49	0,00 10.000,00	+ +
1010506	1010506 Interessi passivi e oneri finanziari diversi	RS CP T	35	10.548,90 0,00 10.548,90	48.074,20 10.000,00 58.074,20	58.623,10 10.000,00 68.623,10	0,00 0,00	
1010507	1010507 Imposte e tasse	RS CP T	36	2.192.558,79 387.194,57 2.579.753,36	165.543,24 436.203,43 601.746,67	2.358.102,03 823.398,00 3.181.500,03	3.708,34 INS 133,00	+ +

(*) Motivi del verificarsi dei minori residui passivi :insussistenti (INS); prescritti (PRE)

(**) Indicare la parte degli impegni che si riferisce a mere regolazioni contabili di spese correlate alle entrate (COR)

**STAMPA CONTO CONSUNTIVO
GESTIONE DELLE SPESE - ANNO 2013**

DESCRIZIONE	RS CP T	Residui conservati e stanziamenti definitivi di bilancio	N° di riferimento allo svolgimento	Conto del Tesoriere	Determ. Residui	Impegni	Minori residui o economie	+/-		
		Residui (A)		Pagamenti	Residui da riportare		Residui (D=B+C)		(E=A-D) (*)	
		Competenza (F)		Residui (B)	Residui (C)		Residui (D=B+C)		(E=A-D) (*)	
		Totale (M)		Competenza (G)	Competenza (H)		Competenza (I=G+H) (**)		(L=F-I)	
				Totale (N)	Residui al 31/12 (O=C+H)	Impegni al 31/12 (P=D+I)				
TOTALE SERVIZIO	06 Ufficio tecnico	RS CP T		6.447.228,35 13.676.967,00 20.124.195,35		4.000.086,65 8.186.623,08 12.186.709,73	2.336.547,82 5.353.091,27 7.689.639,09	6.336.634,47 13.539.714,35 19.876.348,82	110.593,88 INS 137.252,65 +	+ + +
1010700	07 Anagrafe, stato civile, elettorale, leva e servizio statistico									
1010701	1010701 Personale	RS CP T	44	547.805,99 2.857.466,00 3.405.271,99		364.316,96 2.377.882,17 2.742.199,13	183.090,58 420.097,31 603.187,89	547.407,54 2.797.979,48 3.345.387,02	398,45 INS 59.486,52 +	+ + +
1010702	1010702 Acquisto di beni di consumo e/o di materie prime	RS CP T	45	19.749,21 38.534,00 58.283,21		17.589,54 28.062,91 45.652,45	1.654,82 10.459,80 12.114,62	19.244,36 38.522,71 57.767,07	504,85 INS 11,29 +	+ + +
1010703	1010703 Prestazioni di servizi	RS CP T	46	390.552,37 183.564,00 574.116,37		165.310,07 61.093,17 226.403,24	209.043,91 88.550,48 297.594,39	374.353,98 149.643,65 523.997,63	16.198,39 INS 33.920,35 +	+ + +
1010704	1010704 Utilizzo di beni di terzi	RS CP T	47	5.800,00 6.500,00 12.300,00		5.520,00 0,00 5.520,00	280,00 6.500,00 6.780,00	5.800,00 6.500,00 12.300,00	0,00 0,00 +	+ + +
1010705	1010705 Trasferimenti	RS CP T	48	5.480,00 110.820,00 116.300,00		5.320,00 62.140,00 67.460,00	160,00 32.600,00 32.780,00	5.480,00 94.740,00 100.220,00	0,00 16.080,00 +	+ + +
1010707	1010707 Imposte e tasse	RS CP T	49	68.731,33 188.425,00 257.156,33		27.958,36 125.527,88 153.486,24	40.772,97 62.897,12 103.670,09	68.731,33 188.425,00 257.156,33	0,00 0,00 +	+ + +
TOTALE SERVIZIO	07 Anagrafe, stato civile, elettorale, leva e servizio statistico	RS CP T		1.038.118,90 3.385.309,00 4.423.427,90		586.014,93 2.654.706,13 3.240.721,06	435.002,28 621.104,71 1.056.106,99	1.021.017,21 3.275.810,84 4.296.828,05	17.101,69 INS 109.498,16 +	+ + +
1010800	08 Altri servizi generali									

(*) Motivi del verificarsi dei minori residui passivi :insussistenti (INS); prescritti (PRE)

(**) Indicare la parte degli impegni che si riferisce a mere regolazioni contabili di spese correlate alle entrate (COR)

**STAMPA CONTO CONSUNTIVO
GESTIONE DELLE SPESE - ANNO 2013**

DESCRIZIONE	RS	Residui conservati e stanziamenti definitivi di bilancio	N° di riferimento allo svolgimento	Conto del Tesoriere	Determ. Residui	Impegni	Minori residui o economie	+/-
		Residui (A)		Pagamenti	Residui da riportare			
		Competenza (F)		Residui (B)	Residui (C)			
		Totale (M)		Competenza (G)	Competenza (H)			
CP	Competenza (F)	Residui (B)	Residui (C)	Residui (D=B+C)	Residui (E=A-D) (*)			
T	Totale (M)	Totale (N)	Residui al 31/12 (O=C+H)	Impegni al 31/12 (P=D+I)	(L=F-I)			
1020000	02 Funzioni relative alla giustizia							
1020100	01 Uffici giudiziari							
1020101	1020101 Personale	240.433,51	57	28.248,28	212.185,23	240.433,51	0,00	+
	CP	331.086,00		222.703,13	93.924,18	316.627,31	14.458,69	
	T	571.519,51		250.951,41	306.109,41	557.060,82		
1020102	1020102 Acquisto di beni di consumo e/o di materie prime	3.738,18	58	2.571,43	1.166,75	3.738,18	0,00	
	CP	3.150,00		450,00	2.700,00	3.150,00	0,00	
	T	6.888,18		3.021,43	3.866,75	6.888,18		
1020103	1020103 Prestazioni di servizi	1.285.031,57	59	820.417,60	383.998,56	1.204.416,16	80.615,41 INS	+
	CP	1.743.574,00		894.805,35	848.056,65	1.742.862,00	712,00	
	T	3.028.605,57		1.715.222,95	1.232.055,21	2.947.278,16		
1020104	1020104 Utilizzo di beni di terzi	0,00	60	0,00	0,00	0,00	0,00	
	CP	326,00		0,00	326,00	326,00	0,00	
	T	326,00		0,00	326,00	326,00		
1020106	1020106 Interessi passivi e oneri finanziari diversi	0,00	61	0,00	0,00	0,00	0,00	+
	CP	3.848,00		3.847,86	0,00	3.847,86	0,14	
	T	3.848,00		3.847,86	0,00	3.847,86		
1020107	1020107 Imposte e tasse	17.060,72	62	3.338,89	13.721,83	17.060,72	0,00	
	CP	19.228,00		9.832,06	9.395,94	19.228,00	0,00	
	T	36.288,72		13.170,95	23.117,77	36.288,72		
TOTALE SERVIZIO	01 Uffici giudiziari	1.546.263,98		854.576,20	611.072,37	1.465.648,57	80.615,41 INS	+
	CP	2.101.212,00		1.131.638,40	954.402,77	2.086.041,17	15.170,83	+
	T	3.647.475,98		1.986.214,60	1.565.475,14	3.551.689,74		
1020200	02 Casa circondariale e altri servizi							
1020201	1020201 Personale	0,00	63	0,00	0,00	0,00	0,00	
	CP	0,00		0,00	0,00	0,00	0,00	
	T	0,00		0,00	0,00	0,00	0,00	

(*) Motivi del verificarsi dei minori residui passivi :insussistenti (INS); prescritti (PRE)

(**) Indicare la parte degli Impegni che si riferisce a mere regolazioni contabili di spese correlate alle entrate (COR)

**STAMPA CONTO CONSUNTIVO
GESTIONE DELLE SPESE - ANNO 2013**

DESCRIZIONE	RS CP T	Residui conservati e stanziamenti definitivi di bilancio	N° di riferimento allo svolgimento	Conto del Tesoriere	Determ. Residui	Impegni	Minori residui o economie	+/-	
		Residui (A)		Pagamenti	Residui da riportare		Residui (D=B+C)		(E=A-D) (*)
		Competenza (F)		Residui (B)	Residui (C)		Competenza (I=G+H) (**)		(L=F-I)
		Totale (M)		Competenza (G)	Competenza (H)		Impegni al 31/12 (P=D+I)		
				Totale (N)	Residui al 31/12 (O=C+H)				
1030104	1030104 Utilizzo di beni di terzi	RS 151.324,91 CP 183.150,00 T 334.474,91	70	79.222,23 131.837,63 211.059,86	72.102,68 51.304,89 123.407,57	151.324,91 183.142,52 334.467,43	0,00 7,48	+	
1030105	1030105 Trasferimenti	RS 449.405,72 CP 741.600,00 T 1.191.005,72	71	56.792,01 17.854,18 74.646,19	392.613,71 721.978,86 1.114.592,57	449.405,72 739.833,04 1.189.238,76	0,00 1.766,96	+	
1030107	1030107 Imposte e tasse	RS 233.300,51 CP 792.512,00 T 1.025.812,51	72	128.079,42 563.021,94 691.101,36	105.221,09 221.875,95 327.097,04	233.300,51 784.897,89 1.018.198,40	0,00 7.614,11	+	
TOTALE SERVIZIO	01 Polizia municipale	RS 9.663.751,15 CP 17.096.108,00 T 26.759.859,15		2.986.187,27 11.946.133,95 14.932.321,22	6.662.866,66 4.918.812,47 11.581.679,13	9.649.053,93 16.864.946,42 26.514.000,35	14.697,22 INS 231.161,58	+	
TOTALE FUNZIONE	03 Funzioni di polizia locale	RS 9.663.751,15 CP 17.096.108,00 T 26.759.859,15		2.986.187,27 11.946.133,95 14.932.321,22	6.662.866,66 4.918.812,47 11.581.679,13	9.649.053,93 16.864.946,42 26.514.000,35	14.697,22 INS 231.161,58	+	
1040000	04 Funzioni di istruzione pubblica								
1040100	01 Scuola materna								
1040101	1040101 Personale	RS 783.061,04 CP 4.043.194,00 T 4.826.255,04	73	454.204,07 3.371.960,62 3.826.164,69	328.856,97 571.233,38 900.090,35	783.061,04 3.943.194,00 4.726.255,04	0,00 100.000,00	+	
1040102	1040102 Acquisito di beni di consumo e/o di materie prime	RS 76.265,36 CP 67.640,00 T 143.905,36	74	70.710,49 15.028,44 85.738,93	5.547,08 52.590,67 58.137,75	76.257,57 67.619,11 143.876,68	7,79 INS 20,89	+	
1040103	1040103 Prestazioni di servizi	RS 1.056.639,44 CP 2.146.781,00 T 3.203.420,44	75	1.023.788,80 1.589.411,92 2.593.200,72	29.985,83 577.367,66 607.353,49	1.053.774,63 2.146.779,58 3.200.554,21	2.864,81 INS 1,42	+	

(*) Motivi del verificarsi dei minori residui passivi :insussistenti (INS); prescritti (PRE)

(**) Indicare la parte degli impegni che si riferisce a mere regolazioni contabili di spese correlate alle entrate (COR)

**STAMPA CONTO CONSUNTIVO
GESTIONE DELLE SPESE - ANNO 2013**

DESCRIZIONE	RS	Residui conservati e stanziamenti definitivi di bilancio	N° di riferimento allo svolgimento	Conto del Tesoriere	Determ. Residui	Impegni	Minori residui o economie (E=A-D) (*) (L=F-I)	+/-		
		Residui (A)		Pagamenti	Residui da riportare					
		Competenza (F)		Residui (B)	Residui (C)					
		Totale (M)		Competenza (G)	Competenza (H)					
CP	Competenza (F)		Totale (N)	Residui al 31/12 (O=C+H)	Impegni al 31/12 (P=D+I)					
T	Totale (M)									
1040205	1040205 Trasferimenti		RS CP T	57.341,78 343.310,34 400.652,12	83	57.341,78 245.888,63 303.230,41	0,00 97.421,71 97.421,71	57.341,78 343.310,34 400.652,12	0,00 0,00 0,00	
1040207	1040207 Imposte e tasse		RS CP T	0,00 0,00 0,00	84	0,00 0,00 0,00	0,00 0,00 0,00	0,00 0,00 0,00	0,00 0,00 0,00	
TOTALE SERVIZIO	02 Istruzione elementare	RS CP T	1.859.461,62 4.637.914,68 6.497.376,30		1.685.647,22 3.425.342,12 5.110.989,34	173.814,40 1.203.566,89 1.377.381,29	1.859.461,62 4.628.909,01 6.488.370,63	0,00 9.005,67 0,00	+	
1040300	03 Istruzione media									
1040302	1040302 Acquisto di beni di consumo e/o materie prime	RS CP T	35.282,64 19.166,00 54.448,64	85	31.303,20 2.745,01 34.048,21	3.979,44 16.420,99 20.400,43	35.282,64 19.166,00 54.448,64	0,00 0,00 0,00		
1040303	1040303 Prestazioni di servizi	RS CP T	187.791,66 367.010,00 554.801,66	86	176.695,94 230.763,39 407.459,33	10.645,72 136.246,61 146.892,33	187.341,66 367.010,00 554.351,66	450,00 0,00 0,00	INS +	
1040304	1040304 Utilizzo di beni di terzi	RS CP T	59.382,67 98.714,00 158.096,67	87	34.343,64 90.029,33 124.372,97	25.039,03 8.684,67 33.723,70	59.382,67 98.714,00 158.096,67	0,00 0,00 0,00		
1040305	1040305 Trasferimenti	RS CP T	22.400,00 216.450,00 238.850,00	88	22.400,00 179.090,00 201.490,00	0,00 37.360,00 37.360,00	22.400,00 216.450,00 238.850,00	0,00 0,00 0,00		
1040307	1040307 Imposte e tasse	RS CP T	0,00 0,00 0,00	89	0,00 0,00 0,00	0,00 0,00 0,00	0,00 0,00 0,00	0,00 0,00 0,00		

(*) Motivi del verificarsi dei minori residui passivi :insussistenti (INS); prescritti (PRE)

(**) Indicare la parte degli impegni che si riferisce a mere regolazioni contabili di spese correlate alle entrate (COR)

STAMPA CONTO CONSUNTIVO
GESTIONE DELLE SPESE - ANNO 2013

DESCRIZIONE	RS	CP	T	N° di riferimento allo svolgimento				Conto del Tesoriere	Determ. Residui	Residui da riportare	Residui (C)	Competenza (H)	Residui al 31/12 (O=C+H)	Impegni al 31/12 (P=D+I)	Residui (L=F-I)	e stanziamenti definitivi di bilancio
				Pagamenti	Residui	Competenza (B)	Competenza (G)									
140500	05 Assistenza sociale, trasporto, refezione e altri servizi															
TOTALE SERVIZIO				304.866,97	701.340,00	1.008.196,97	264.742,78	502.627,73	767.370,51	238.376,46	198.712,27	39.664,19	304.406,97	701.340,00	450,00 INS +	
140501	1040501 Personale			162.325,40	1.853.639,00	2.015.964,40	156.783,67	1.605.996,40	1.762.780,07	250.171,88	244.642,60	1.850.639,00	162.312,95	1.850.639,00	12,45 INS +	
140502	1040502 Acquisto di beni di consumo e/o di materie prime			80.874,49	259.295,00	340.169,49	74.499,87	222.731,61	297.231,48	36.563,34	40.182,00	259.294,95	78.118,53	2.755,96 INS +	2,755,96 INS +	
140503	1040503 Prestazioni di servizi			989.914,89	916.961,00	1.906.865,89	902.887,26	324.992,84	1.227.880,10	634.678,81	559.701,89	74.976,92	977.864,18	884.694,73	12,050,71 INS +	
140504	1040504 Utilizzazione di beni di terzi			2.500,00	1.000,00	3.500,00	1.500,00	0,00	1.500,00	1.000,00	1.000,00	2.500,00	1.000,00	1.000,00	0,00	
140505	1040505 Trasferimenti			162.161,89	265.124,00	427.285,89	112.433,99	224.410,61	134.844,60	242.713,00	291.922,61	49.209,61	161.643,60	265.123,61	518,29 INS +	
140507	1040507 Imposte e tasse			25.402,01	123.165,00	148.567,01	18.987,54	83.738,01	102.725,55	39.426,96	45.841,43	6.414,47	25.402,01	123.164,97	0,03	
TOTALE SERVIZIO				1.423.178,68	3.419.174,00	4.842.352,68	1.267.092,33	2.259.869,47	3.526.961,80	1.264.796,73	1.124.047,79	1.407.748,94	3.383.917,26	4.791.758,53	15,337,41 INS +	

(*) Motivi del verificarsi dei minori residui passivi: insussistenti (INS); prescritti (PRE)

(**) Indicare la parte degli impegni che si riferisce a mere regolazioni contabili di spese correlate alle entrate (COR)

**STAMPA CONTO CONSUNTIVO
GESTIONE DELLE SPESE - ANNO 2013**

DESCRIZIONE	RS	Residui conservati e stanziamenti definitivi di bilancio	N° di riferimento allo svolgimento	Conto del Tesoriere	Determ. Residui	Impegni	Minori residui o economie	+/-	
		Residui (A)		Pagamenti	Residui da riportare		Residui (E=A-D) (*)		
		Competenza (F)		Residui (B)	Residui (C)		Residui (D=B+C)		
		Totale (M)		Competenza (G)	Competenza (H)		Competenza (I=G+H) (**)		
CP	Competenza (F)	CP	Totale (N)	Residui al 31/12 (O=C+H)	Impegni al 31/12 (P=D+I)	(L=F-I)			
T	Totale (M)	T							
TOTALE FUNZIONE	04 Funzioni di istruzione pubblica	RS CP T	6.065.167,78 16.900.315,68 22.965.483,46		5.258.699,62 12.217.202,04 17.475.901,66	787.808,14 4.538.828,92 5.326.637,06	6.046.507,76 16.756.030,96 22.802.538,72	18.660,02 INS 144.284,72	+ +
1050000	05 Funzioni relative alla cultura ed ai beni culturali								
1050100	01 Biblioteche, musei e pinacoteche								
1050101	1050101 Personale	RS CP T	347.650,99 3.282.857,00 3.630.507,99	96	315.187,39 2.824.338,02 3.139.525,41	32.463,60 458.518,98 490.982,58	347.650,99 3.282.857,00 3.630.507,99	0,00 0,00	
1050102	1050102 Acquisto di beni di consumo e/o di materie prime	RS CP T	133.623,93 198.357,00 331.980,93	97	116.432,65 54.327,08 170.759,73	17.126,76 124.040,02 141.166,78	133.559,41 178.367,10 311.926,51	64,52 INS 19.989,90	+ +
1050103	1050103 Prestazioni di servizi	RS CP T	2.942.911,50 2.508.161,00 5.451.072,50	98	1.246.841,63 1.346.200,83 2.593.042,46	1.670.315,90 1.161.651,80 2.831.967,70	2.917.157,53 2.507.852,63 5.425.010,16	25.753,97 INS 308,37	+ +
1050104	1050104 Utilizzo di beni di terzi	RS CP T	19.536,94 206.050,00 225.586,94	99	7.688,32 194.232,35 201.920,67	11.848,62 11.817,65 23.666,27	19.536,94 206.050,00 225.586,94	0,00 0,00	
1050105	1050105 Trasferimenti	RS CP T	246.346,93 820,00 247.166,93	100	4.941,00 760,00 5.701,00	241.274,43 60,00 241.334,43	246.215,43 820,00 247.035,43	131,50 INS 0,00	+ +
1050107	1050107 Imposte e tasse	RS CP T	33.829,70 107.935,00 141.764,70	101	14.278,81 65.417,43 79.696,24	19.550,89 35.238,27 54.789,16	33.829,70 100.655,70 134.485,40	0,00 7.279,30	+ +
TOTALE SERVIZIO	01 Biblioteche, musei e pinacoteche	RS CP T	3.723.899,99 6.304.180,00 10.028.079,99		1.705.369,80 4.485.275,71 6.190.645,51	1.992.580,20 1.791.326,72 3.783.906,92	3.697.950,00 6.276.602,43 9.974.552,43	25.949,99 INS 27.577,57	+ +
1050200	02 Teatri, attività culturali e servizi diversi nel settore culturale								

(*) Motivi del verificarsi dei minori residui passivi :insussistenti (INS); prescritti (PRE)

(**) Indicare la parte degli impegni che si riferisce a mere regolazioni contabili di spese correlate alle entrate (COR)

**STAMPA CONTO CONSUNTIVO
GESTIONE DELLE SPESE - ANNO 2013**

DESCRIZIONE	RS CP T	Residui conservati e stanziamenti definitivi di bilancio	N° di riferimento allo svolgimento	Conto del Tesoriere	Determ. Residui	Impegni	Minori residui o economle	+/-
		Residui (A)		Pagamenti	Residui da riportare		Residui (E=A-D) (*)	
		Competenza (F)		Residui (B)	Residui (C)		Residui (D=B+C)	
		Totale (M)		Competenza (G)	Competenza (H)		Competenza (I=G+H) (**)	
				Residui al 31/12 (O=C+H)	Impegni al 31/12 (P=D+I)	(L=F-I)		
1060102	1060102 Acquisito di beni di consumo e/o di materie prime	RS CP T	0,00 0,00 0,00	108	0,00 0,00 0,00	0,00 0,00 0,00	0,00 0,00 0,00	
1060103	1060103 Prestazioni di servizi	RS CP T	0,00 0,00 0,00	109	0,00 0,00 0,00	0,00 0,00 0,00	0,00 0,00 0,00	
1060105	1060105 Trasferimenti	RS CP T	0,00 321.814,00 321.814,00	110	0,00 321.813,35 321.813,35	0,00 0,00 0,00	0,00 321.813,35 321.813,35	0,00 0,65 0,65
TOTALE SERVIZIO	01 Piscine comunali	RS CP T	0,00 321.814,00 321.814,00		0,00 321.813,35 321.813,35	0,00 0,00 0,00	0,00 321.813,35 321.813,35	0,00 0,65 0,65
1060200	02 Stadio comunale, palazzo dello sport e altri impianti							
1060201	1060201 Personale	RS CP T	47.498,11 298.118,00 345.616,11	111	33.786,16 249.925,75 283.711,91	13.711,95 48.192,25 61.904,20	47.498,11 298.118,00 345.616,11	0,00 0,00 0,00
1060202	1060202 Acquisito di beni di consumo e/o materie prime	RS CP T	0,00 0,00 0,00	112	0,00 0,00 0,00	0,00 0,00 0,00	0,00 0,00 0,00	0,00 0,00 0,00
1060203	1060203 Prestazioni di servizi	RS CP T	182.449,79 96.714,00 279.163,79	113	11.859,42 0,00 11.859,42	170.579,34 96.714,00 267.293,34	182.438,76 96.714,00 279.152,76	11,03 INS 0,00 0,00
1060205	1060205 Trasferimenti	RS CP T	0,00 0,00 0,00	114	0,00 0,00 0,00	0,00 0,00 0,00	0,00 0,00 0,00	0,00 0,00 0,00

(*) Motivi del verificarsi dei minori residui passivi :insussistenti (INS); prescritti (PRE)

(**) Indicare la parte degli impegni che si riferisce a mere regolazioni contabili di spese correlate alle entrate (COR)

**STAMPA CONTO CONSUNTIVO
GESTIONE DELLE SPESE - ANNO 2013**

DESCRIZIONE	RS CP T	Residui conservati e stanziamenti definitivi di bilancio	N° di riferimento allo svolgimento	Conto del Tesoriere	Determ. Residui	Impegni	Minori residui o economie	+/-
		Residui (A)		Pagamenti	Residui da riportare		(E=A-D) (*)	
		Competenza (F)		Residui (B)	Residui (C)		Residui (D=B+C)	
		Totale (M)		Competenza (G)	Competenza (H)		Competenza (I=G+H) (**)	
				Totale (N)	Residui al 31/12 (O=C+H)	Impegni al 31/12 (P=D+I)	(L=F-I)	
1060307	1060307 Imposte e tasse	RS CP T		11.358,74 52.945,43 64.304,17	14.870,62 25.390,57 40.261,19	26.229,36 78.336,00 104.565,36	138,08 INS 0,00	+
TOTALE SERVIZIO	03 Manifestazioni diversi nel settore sportivo e ricreativo	RS CP T	122	795.036,59 1.489.786,01 2.284.822,60	306.162,95 976.630,71 1.282.793,66	1.101.199,54 2.466.416,72 3.567.616,26	1.924,25 INS 1.879,28	+ +
TOTALE FUNZIONE	06 Funzioni nel settore sportivo e ricreativo	RS CP T		855.608,19 2.399.499,30 3.255.107,49	501.584,94 1.126.924,25 1.628.509,19	1.357.193,13 3.526.423,55 4.883.616,68	1.935,28 INS 24.113,45	+ +
1070000	07 Funzioni nel campo turistico							
1070100	01 Servizi turistici							
1070102	1070102 Acquisito di beni di consumo e/o materie prime	RS CP T	123	0,00 0,00 0,00	0,00 0,00 0,00	0,00 0,00 0,00	0,00 0,00	
1070103	1070103 Prestazioni di servizi	RS CP T	124	0,00 0,00 0,00	0,00 0,00 0,00	0,00 0,00 0,00	0,00 0,00	
TOTALE SERVIZIO	01 Servizi turistici	RS CP T		0,00 0,00 0,00	0,00 0,00 0,00	0,00 0,00 0,00	0,00 0,00	
TOTALE FUNZIONE	07 Funzioni nel campo turistico	RS CP T		0,00 0,00 0,00	0,00 0,00 0,00	0,00 0,00 0,00	0,00 0,00	
1080000	08 Funzioni nel campo della viabilità e dei trasporti							
1080100	01 Viabilità, circolazione stradale e servizi connessi							

(*) Motivi del verificarsi dei minori residui passivi :insussistenti (INS); prescritti (PRE)

(**) Indicare la parte degli impegni che si riferisce a mere regolazioni contabili di spese correlate alle entrate (COR)

STAMPA CONTO CONSUNTIVO
GESTIONE DELLE SPESE - ANNO 2013

DESCRIZIONE	RS		CP		T		N° di riferimento allo svolgimento	Conto del Tesoriere		Impegni		Minori residui o economie
	Residui e stanziamenti definitivi di bilancio	Residui (A)	Competenza (F)	Totale (M)	Residui (B)	Competenza (G)		Totale (N)	Residui al 31/12 (O=C+H)	Impegni al 31/12 (P=D+I)		
	RS	CP	RS	CP	RS	CP		Residui da riportare	Residui (C)	Competenza (H)	Residui (E=A-D) (*)	
1080101 Personale	373.649,44	3.726.505,00	373.649,44	3.726.505,00	34.880,03	3.706.505,00	125	34.880,03	566.747,32	3.706.505,00	0,00	20.000,00
1080102 Acquisto di beni di consumo e/o materie prime	199.232,25	193.038,00	199.232,25	193.038,00	42.406,81	187.428,02	126	42.406,81	171.119,92	182.974,14	63,86	11.804,23
1080103 Prestazioni di servizi	2.209.556,25	1.216.302,00	2.209.556,25	1.216.302,00	1.447.754,85	2.199.558,06	127	1.447.754,85	1.138.388,54	1.215.588,54	9.798,19	713,46
1080104 Utilizzo di beni di terzi	19.778,32	2.500,00	19.778,32	2.500,00	18.278,32	2.500,00	128	18.278,32	20.778,32	2.500,00	0,00	0,00
1080105 Trasferimenti	223.990,40	139.272,43	223.990,40	139.272,43	223.990,40	223.990,40	129	223.990,40	138.468,43	223.990,40	0,00	504,00
1080106 Interessi passivi e oneri finanziari diversi	82.640,00	1.735.859,00	82.640,00	1.735.859,00	82.640,00	1.552.537,82	130	82.640,00	82.640,00	1.552.537,82	0,00	183.321,18
1080107 Imposte e tasse	70.413,55	246.888,00	70.413,55	246.888,00	19.503,41	70.322,85	131	19.503,41	78.960,79	70.322,85	0,00	90,70
1080108 Oneri straordinari della gestione corrente	0,00	0,00	0,00	0,00	0,00	0,00	132	0,00	0,00	0,00	0,00	0,00
TOTALE SERVIZIO	3.179.060,21	7.260.364,43	3.179.060,21	7.260.364,43	1.869.453,82	3.157.367,09		1.869.453,82	2.096.185,00	7.055.761,93	21.693,12	204.602,50
	10.439.424,64		10.439.424,64		3.965.638,82	10.213.129,02		3.965.638,82	2.096.185,00	7.055.761,93		

(*) Motivi del verificarsi dei minori residui passivi: insussistenti (INS); prescritti (PRE)

(**) Indicare la parte degli impegni che si riferisce a mere regolazioni contabili di spese correlate alle entrate (COR)

**STAMPA CONTO CONSUNTIVO
GESTIONE DELLE SPESE - ANNO 2013**

DESCRIZIONE	RS	Residui conservati e stanziamenti definitivi di bilancio	N° di riferimento allo svolgimento	Conto del Tesoriere	Determ. Residui	Impegni	Minori residui o economie (E=A-D) (*) (L=F-I)	+/-
		Residui (A)		Pagamenti	Residui da riportare			
		Competenza (F)		Residui (B)	Residui (C)			
		Totale (M)		Competenza (G)	Competenza (H)			
CP	Competenza (F)	Residui (B)	Residui (C)	Competenza (H)	Residui (D=B+C)	Residui (D=B+C)		
T	Totale (M)	Totale (N)	Residui al 31/12 (O=C+H)	Impegni al 31/12 (P=D+I)	Residui (I=G+H) (**)	Residui (I=G+H) (**)		
1080200	02 Illuminazione pubblica e servizi connessi							
1080201	1080201 Personale	RS 5.525,57 CP 40.042,00 T 45.567,57	133	2.688,56 31.762,75 34.451,31	2.837,01 8.279,25 11.116,26	5.525,57 40.042,00 45.567,57	0,00 0,00	
1080203	1080203 Prestazioni di servizi	RS 2.473.208,29 CP 6.400.000,00 T 8.873.208,29	134	2.473.208,23 2.113.096,96 4.586.305,19	0,00 4.286.903,04 4.286.903,04	2.473.208,23 6.400.000,00 8.873.208,23	0,06 INS 0,00	+
1080206	1080206 Interessi passivi e oneri finanziari diversi	RS 0,00 CP 14.990,00 T 14.990,00	135	0,00 14.990,00 14.990,00	0,00 0,00 0,00	0,00 14.990,00 14.990,00	0,00 0,00	
1080207	1080207 Imposte e tasse	RS 1.104,84 CP 28.627,00 T 29.731,84	136	443,91 1.819,94 2.263,85	660,93 26.807,06 27.467,99	1.104,84 28.627,00 29.731,84	0,00 0,00	
TOTALE SERVIZIO	02 Illuminazione pubblica e servizi connessi	RS 2.479.838,70 CP 6.483.659,00 T 8.963.497,70		2.476.340,70 2.161.669,65 4.638.010,35	3.497,94 4.321.989,35 4.325.487,29	2.479.838,64 6.483.659,00 8.963.497,64	0,06 INS 0,00	+
1080300	03 Trasporti pubblici locali e servizi connessi							
1080301	1080301 Personale	RS 23.464,82 CP 192.522,00 T 215.986,82	137	13.076,31 165.420,08 178.496,39	10.388,51 27.101,92 37.490,43	23.464,82 192.522,00 215.986,82	0,00 0,00	
1080302	1080302 Acquisto di beni di consumo e/o materie prime	RS 0,00 CP 0,00 T 0,00	138	0,00 0,00 0,00	0,00 0,00 0,00	0,00 0,00 0,00	0,00 0,00	
1080303	1080303 Prestazioni di servizi	RS 4.204.671,27 CP 21.317.819,00 T 25.522.490,27	139	3.552.981,77 13.319.320,37 16.872.302,14	649.791,20 7.998.070,12 8.647.861,32	4.202.772,97 21.317.390,49 25.520.163,46	1.898,30 INS 428,51	+

(*) Motivi del verificarsi dei minori residui passivi :insussistenti (INS); prescritti (PRE)

(**) Indicare la parte degli impegni che si riferisce a mere regolazioni contabili di spese correlate alle entrate (COR)

STAMPA CONTO CONSUNTIVO
GESTIONE DELLE SPESE - ANNO 2013

DESCRIZIONE	RS	CP	T	Conto del Tesoriere			N° di riferimento allo svolgimento		
				Determ. Residui	Pagamenti	Residui	Residui da riportare	Residui	Residui
e stanziamenti definitivi di bilancio	(A)	Competenza	Totale (M)	0,00	1.000,00	1.000,00	0,00	0,00	0,00
Impegni	(D=B+C)	Competenza	Totale (N)	0,00	2.000,00	2.000,00	0,00	0,00	0,00
economie	(E=A-D) (*)	Competenza	Totale (P=D+I)	0,00	3.000,00	3.000,00	0,00	0,00	0,00
residui o	(L=F-I)	Competenza	Totale (O=C+H)	0,00	3.000,00	3.000,00	0,00	0,00	0,00
Minori	(E=A-D) (**)	Competenza	Totale (Q=G+J)	0,00	3.000,00	3.000,00	0,00	0,00	0,00
1080305	1080305	Trasferimenti	0,00	3.000,00	3.000,00	0,00	0,00	0,00	0,00
1080306	1080306	Interessi passivi e oneri finanziari diversi	0,00	1.250,275,00	1.250,275,00	0,00	0,00	0,00	0,00
1080307	1080307	Imposte e tasse	3.647,85	13.675,00	9.649,79	1.966,61	3.925,21	1.661,24	3.647,85
TOTALE SERVIZIO	03	Trasporti pubblici locali e servizi connessi	4.231.783,94	22.777.191,00	14.745.664,96	3.668.044,69	8.031.097,25	661.840,95	4.229.885,64
TOTALE FUNZIONE	08	Funzioni nel campo della viabilità e dei trasporti	9.890.682,85	36.521.214,43	21.866.911,54	7.332.298,66	14.449.271,60	2.534.792,71	9.867.091,37
1090000	09	Funzioni riguardanti la gestione del territorio e dell'ambiente	46.411.897,28	29.199.210,20	16.984.064,31	2.534.792,71	14.449.271,60	9.867.091,37	46.183.274,51
1090100	01	Urbanistica e gestione del territorio	318.175,71	2.401.961,00	2.019.083,42	211.713,95	370.127,58	106.461,76	318.175,71
1090101	1090101	Personale	318.175,71	2.401.961,00	2.230.797,37	211.713,95	370.127,58	106.461,76	318.175,71
1090102	1090102	Acquisto di beni di consumo e/o materie prime	15.619,75	16.082,00	5.106,89	10.556,08	10.971,96	3.755,90	14.311,98
1090103	1090103	Prestazioni di servizi	239.765,05	198.650,00	44.751,92	139.272,23	116.893,87	94.770,90	234.043,13
			436.415,05	145	184.024,15	145	116.893,87	211.664,77	396.688,92
									161.645,79
									35.004,21
									5.721,92
									30.390,83
									14.311,98
									16.078,85
									3.15
									1.307,77
									12.750,00
									0,00

(*) Motivi del verificarsi dei minori residui passivi: insussistenti (INS); prescritti (PRE)
(**) Indicare la parte degli impegni che si riferisce a mere regolazioni contabili di spese correlate alle entrate (COR)

**STAMPA CONTO CONSUNTIVO
GESTIONE DELLE SPESE - ANNO 2013**

DESCRIZIONE	RS CP T	Residui conservati e stanziamenti definitivi di bilancio	N° di riferimento allo svolgimento	Conto del Tesoriere	Determ. Residui	Impegni	Minori residui o economie (E=A-D) (*) (L=F-I)	+/-
		Residui (A)		Pagamenti	Residui da riportare			
		Competenza (F)		Residui (B)	Residui (C)			
		Totale (M)		Competenza (G)	Competenza (H)			
				Totale (N)	Residui al 31/12 (O=C+H)	Impegni al 31/12 (P=D+I)		
1090104	1090104 Utilizzo di beni di terzi	RS 2.000,00 CP 2.500,00 T 4.500,00	146	2.000,00 0,00 2.000,00	0,00 2.500,00 2.500,00	2.000,00 2.500,00 4.500,00	0,00 0,00	
1090105	1090105 Trasferimenti	RS 66.976,37 CP 3.500,00 T 70.476,37	147	201,22 2.883,00 3.084,22	45.037,46 0,00 45.037,46	45.238,68 2.883,00 48.121,68	21.737,69 INS 617,00	+ +
1090107	1090107 Imposte e tasse	RS 58.806,60 CP 167.800,00 T 226.606,60	148	24.628,66 105.570,02 130.198,67	34.177,95 57.229,98 91.407,93	58.806,60 162.800,00 221.606,60	0,00 5.000,00	+ +
TOTALE SERVIZIO	01 Urbanistica e gestione del territorio	RS 701.343,48 CP 2.788.493,00 T 3.489.836,48		388.372,13 2.177.395,25 2.565.767,38	284.203,97 557.723,39 841.927,36	672.576,10 2.735.118,64 3.407.694,74	28.767,38 INS 53.374,36	+ +
1090200	02 Edilizia residenziale pubblica locale e piani di edilizia economica popolare							
1090201	1090201 Personale	RS 118.625,80 CP 674.551,00 T 793.176,80	149	90.444,13 526.562,51 617.006,64	28.181,67 97.988,49 126.170,16	118.625,80 624.551,00 743.176,80	0,00 50.000,00	+ +
1090202	1090202 Acquisto di beni di consumo e/o materie prime	RS 2.784,67 CP 4.750,00 T 7.534,67	150	884,66 1.800,00 2.684,66	700,00 2.950,00 3.650,00	1.584,66 4.750,00 6.334,66	1.200,01 INS 0,00	+ +
1090203	1090203 Prestazioni di servizi	RS 2.307.455,85 CP 1.260.800,00 T 3.568.255,85	151	939.947,66 40.663,21 980.610,87	1.302.785,65 1.220.136,79 2.522.922,44	2.242.733,31 1.260.800,00 3.503.533,31	64.722,54 INS 0,00	+ +
1090204	1090204 Utilizzo di beni di terzi	RS 486.249,98 CP 750.500,00 T 1.236.749,98	152	245.346,14 464.011,66 709.357,80	226.399,38 272.514,73 498.914,11	471.745,52 736.526,39 1.208.271,91	14.504,46 INS 13.973,61	+ +

(*) Motivi del verificarsi dei minori residui passivi :insussistenti (INS); prescritti (PRE)

(**) Indicare la parte degli impegni che si riferisce a mere regolazioni contabili di spese correlate alle entrate (COR)

STAMPA CONTO CONSUNTIVO
GESTIONE DELLE SPESE - ANNO 2013

DESCRIZIONE	RS	CP	T	svolgimento				N° di riferimento allo	Conto del Tesoriere	Determ. Residui	Minorati residui o economie	+/-		
				Residui conservati e stanziamenti definitivi di bilancio	Residui (A)	Competenza (F)	Totale (M)						Pagamenti	Residui (B)
RS	CP	T	RS	CP	T	Residui da riportare	Residui (C)	Residui (D=B+C)	Residui (E=A-D) (*)	Impegni	Residui (L=F-I)	+/-		
													Residui (H)	Competenza (I=G+H) (**)
109205	109205 Trasferimenti	RS	429.507,63	CP	145.000,00	153	83.218,93	261.224,53	344.443,46	146.000,00	85.064,17	INS	0,00	+
109206	109206 Interessi passivi e/o oneri finanziari diversi	RS	0,00	CP	0,00	154	0,00	0,00	0,00	0,00	0,00		0,00	
109207	109207 Imposte e tasse	RS	14.828,99	CP	45.152,00	155	5.846,46	8.983,53	14.828,99	45.152,00	0,00		0,00	
TOTALE SERVIZIO	02 Edilizia residenziale pubblica locale e piani di edilizia economica popolare	RS	3.359.452,92	CP	2.880.753,00		1.365.686,98	1.828.274,76	3.193.961,74	2.816.779,39	165.491,18	INS	63.973,61	+
109300	03 Servizi di protezione civile	RS	39.805,79	CP	220.630,00	156	166.494,52	34.135,48	200.630,00	39.805,79	20.000,00		0,00	+
109301	109301 Personale	RS	39.805,79	CP	220.630,00	156	166.494,52	34.135,48	200.630,00	39.805,79	20.000,00		0,00	+
109302	109302 Acquisto di beni di consumo e/o materie prime	RS	40.206,99	CP	38.357,00	157	4.716,65	33.569,91	40.000,44	38.276,56	208,55	INS	80,44	+
109303	109303 Prestazioni di servizi	RS	51.465,98	CP	29.666,12	158	42.931,94	6.846,66	49.778,60	29.666,05	1.687,38	INS	0,07	+
109304	109304 Utilizzo di beni di terzi	RS	1.500,00	CP	500,00	159	1.500,00	0,00	1.500,00	500,00	0,00		0,00	

(*) Motivi del verificarsi dei minori residui passivi: insussistenti (INS); prescritti (PRE)

(**) Indicare la parte degli impegni che si riferisce a mere regolazioni contabili di spese correlate alle entrate (COR)

**STAMPA CONTO CONSUNTIVO
GESTIONE DELLE SPESE - ANNO 2013**

DESCRIZIONE	RS CP T	Residui conservati e stanziamenti definitivi di bilancio	N° di riferimento allo svolgimento	Conto del Tesoriere	Determ. Residui	Impegni	Minori residui o economie	+/-	
		Residui (A)		Pagamenti	Residui da riportare		Residui (D=B+C)		(E=A-D) (*)
		Competenza (F)		Residui (B)	Residui (C)		Competenza (I=G+H) (**)		(L=F-I)
		Totale (M)		Competenza (G)	Competenza (H)		Impegni al 31/12 (P=D+I)		
			Totale (N)	Residui al 31/12 (O=C+H)					
1090305	1090305 Trasferimenti	RS CP T	0,00 250,00 250,00	160	0,00 0,00 0,00	0,00 250,00 250,00	0,00 250,00 250,00	0,00 0,00	
1090307	1090307 Imposte e tasse	RS CP T	5.104,31 16.202,00 21.306,31	161	2.632,59 11.481,32 14.113,91	2.471,72 4.720,68 7.192,40	5.104,31 16.202,00 21.306,31	0,00 0,00	
TOTALE SERVIZIO	03 Servizi di protezione civile	RS CP T	138.183,07 305.595,12 443.778,19		80.564,04 187.977,35 268.541,39	55.725,10 97.537,26 153.262,36	136.289,14 285.514,61 421.803,75	1.893,93 INS 20.080,51	+ +
1090400	04 Servizio Idrico integrato								
1090402	1090402 Acquisto di beni di consumo e/o materie prime	RS CP T	0,00 0,00 0,00	162	0,00 0,00 0,00	0,00 0,00 0,00	0,00 0,00 0,00	0,00 0,00	
1090403	1090403 Prestazioni di servizi	RS CP T	0,00 0,00 0,00	163	0,00 0,00 0,00	0,00 0,00 0,00	0,00 0,00 0,00	0,00 0,00	
1090405	1090405 Trasferimenti	RS CP T	154.691,40 180.141,00 334.832,40	164	0,00 14.337,00 14.337,00	154.691,40 165.803,52 320.494,92	154.691,40 180.140,52 334.831,92	0,00 0,48	+ +
1090406	1090406 Interessi passivi e oneri finanziari diversi	RS CP T	0,00 307.069,00 307.069,00	165	0,00 307.068,79 307.068,79	0,00 0,00 0,00	0,00 307.068,79 307.068,79	0,00 0,21	+ +
1090408	1090408 Oneri straordinari della gestione corrente	RS CP T	0,00 0,00 0,00	166	0,00 0,00 0,00	0,00 0,00 0,00	0,00 0,00 0,00	0,00 0,00	

(*) Motivi del verificarsi dei minori residui passivi :insussistenti (INS); prescritti (PRE)

(**) Indicare la parte degli impegni che si riferisce a mere regolazioni contabili di spese correlate alle entrate (COR)

STAMPA CONTO CONSUNTIVO
GESTIONE DELLE SPESE - ANNO 2013

DESCRIZIONE	RS	CP	T	N° di riferimento allo svolgimento			Conto del Tesoriere	Determ. Residui	Impegni	Residui o economie	+/-												
				Residui conservati e stanziamenti definitivi di bilancio	Residui (A)	Competenza (F)						Totale (M)	Pagamenti (B)	Residui (C)	Residui da riportare	Residui (H)	Competenza (G)	Totale (N)	Residui al 31/12 (O=C+H)	Impegni al 31/12 (P=D+I)	Residui (E=A-D) (*)	Competenza (L=F-I)	
TOTALE SERVIZIO	RS	CP	T	154.691,40	487.210,00	641.901,40	0,00	321.405,79	154.691,40	487.209,31	0,00	0,69	154.691,40	487.209,31	641.900,71	0,00	0,69	154.691,40	487.209,31	641.900,71	0,00	0,69	
04 Servizio idrico integrato	RS	CP	T	154.691,40	487.210,00	641.901,40	0,00	321.405,79	154.691,40	487.209,31	0,00	0,69	154.691,40	487.209,31	641.900,71	0,00	0,69	154.691,40	487.209,31	641.900,71	0,00	0,69	
1090500	RS	CP	T	0,00	0,00	0,00	0,00	0,00	0,00	0,00	0,00	0,00	0,00	0,00	0,00	0,00	0,00	0,00	0,00	0,00	0,00	0,00	0,00
05 Servizio smaltimento rifiuti	RS	CP	T	61.185,641,63	44.811,656,00	105.997,297,63	0,00	21.328,320,36	13.650,371,46	44.811,656,00	0,00	0,00	61.185,641,63	44.811,656,00	105.997,297,63	0,00	0,00	61.185,641,63	44.811,656,00	105.997,297,63	0,00	0,00	
1090501	RS	CP	T	61.185,641,63	44.811,656,00	105.997,297,63	0,00	21.328,320,36	13.650,371,46	44.811,656,00	0,00	0,00	61.185,641,63	44.811,656,00	105.997,297,63	0,00	0,00	61.185,641,63	44.811,656,00	105.997,297,63	0,00	0,00	
1090501 Personale	RS	CP	T	0,00	0,00	0,00	0,00	0,00	0,00	0,00	0,00	0,00	0,00	0,00	0,00	0,00	0,00	0,00	0,00	0,00	0,00	0,00	
1090501 Personale	CP	CP	T	0,00	0,00	0,00	0,00	0,00	0,00	0,00	0,00	0,00	0,00	0,00	0,00	0,00	0,00	0,00	0,00	0,00	0,00	0,00	
1090501 Personale	T	T	T	0,00	0,00	0,00	0,00	0,00	0,00	0,00	0,00	0,00	0,00	0,00	0,00	0,00	0,00	0,00	0,00	0,00	0,00	0,00	
1090502	RS	CP	T	0,00	0,00	0,00	0,00	0,00	0,00	0,00	0,00	0,00	0,00	0,00	0,00	0,00	0,00	0,00	0,00	0,00	0,00	0,00	
1090502 Acquisto di beni di consumo e/o materie prime	RS	CP	T	0,00	0,00	0,00	0,00	0,00	0,00	0,00	0,00	0,00	0,00	0,00	0,00	0,00	0,00	0,00	0,00	0,00	0,00	0,00	
1090502 Acquisto di beni di consumo e/o materie prime	CP	CP	T	0,00	0,00	0,00	0,00	0,00	0,00	0,00	0,00	0,00	0,00	0,00	0,00	0,00	0,00	0,00	0,00	0,00	0,00	0,00	
1090502 Acquisto di beni di consumo e/o materie prime	T	T	T	0,00	0,00	0,00	0,00	0,00	0,00	0,00	0,00	0,00	0,00	0,00	0,00	0,00	0,00	0,00	0,00	0,00	0,00	0,00	
1090503	RS	CP	T	61.185,641,63	44.811,656,00	105.997,297,63	0,00	21.328,320,36	13.650,371,46	44.811,656,00	0,00	0,00	61.185,641,63	44.811,656,00	105.997,297,63	0,00	0,00	61.185,641,63	44.811,656,00	105.997,297,63	0,00	0,00	
1090503 Prestazioni di servizi	RS	CP	T	61.185,641,63	44.811,656,00	105.997,297,63	0,00	21.328,320,36	13.650,371,46	44.811,656,00	0,00	0,00	61.185,641,63	44.811,656,00	105.997,297,63	0,00	0,00	61.185,641,63	44.811,656,00	105.997,297,63	0,00	0,00	
1090503 Prestazioni di servizi	CP	CP	T	61.185,641,63	44.811,656,00	105.997,297,63	0,00	21.328,320,36	13.650,371,46	44.811,656,00	0,00	0,00	61.185,641,63	44.811,656,00	105.997,297,63	0,00	0,00	61.185,641,63	44.811,656,00	105.997,297,63	0,00	0,00	
1090503 Prestazioni di servizi	T	T	T	61.185,641,63	44.811,656,00	105.997,297,63	0,00	21.328,320,36	13.650,371,46	44.811,656,00	0,00	0,00	61.185,641,63	44.811,656,00	105.997,297,63	0,00	0,00	61.185,641,63	44.811,656,00	105.997,297,63	0,00	0,00	
1090505	RS	CP	T	0,00	0,00	0,00	0,00	0,00	0,00	0,00	0,00	0,00	0,00	0,00	0,00	0,00	0,00	0,00	0,00	0,00	0,00	0,00	
1090505 Trasferimenti	RS	CP	T	0,00	0,00	0,00	0,00	0,00	0,00	0,00	0,00	0,00	0,00	0,00	0,00	0,00	0,00	0,00	0,00	0,00	0,00	0,00	
1090505 Trasferimenti	CP	CP	T	0,00	0,00	0,00	0,00	0,00	0,00	0,00	0,00	0,00	0,00	0,00	0,00	0,00	0,00	0,00	0,00	0,00	0,00	0,00	
1090505 Trasferimenti	T	T	T	0,00	0,00	0,00	0,00	0,00	0,00	0,00	0,00	0,00	0,00	0,00	0,00	0,00	0,00	0,00	0,00	0,00	0,00	0,00	
1090507	RS	CP	T	0,00	0,00	0,00	0,00	0,00	0,00	0,00	0,00	0,00	0,00	0,00	0,00	0,00	0,00	0,00	0,00	0,00	0,00	0,00	
1090507 Imposte e tasse	RS	CP	T	0,00	0,00	0,00	0,00	0,00	0,00	0,00	0,00	0,00	0,00	0,00	0,00	0,00	0,00	0,00	0,00	0,00	0,00	0,00	
1090507 Imposte e tasse	CP	CP	T	0,00	0,00	0,00	0,00	0,00	0,00	0,00	0,00	0,00	0,00	0,00	0,00	0,00	0,00	0,00	0,00	0,00	0,00	0,00	
1090507 Imposte e tasse	T	T	T	0,00	0,00	0,00	0,00	0,00	0,00	0,00	0,00	0,00	0,00	0,00	0,00	0,00	0,00	0,00	0,00	0,00	0,00	0,00	
06 Parchi e servizi per la tutela ambientale, del verde, altri servizi relativi al territorio e all'	RS	CP	T	319,103,56	2.719,863,00	3.038,966,56	269,383,22	2.190,822,84	49,584,32	2.719,863,00	0,00	0,00	319,103,56	2.719,863,00	3.038,966,56	0,00	0,00	319,103,56	2.719,863,00	3.038,966,56	0,00	0,00	
06 Parchi e servizi per la tutela ambientale, del verde, altri servizi relativi al territorio e all'	CP	CP	T	319,103,56	2.719,863,00	3.038,966,56	269,383,22	2.190,822,84	49,584,32	2.719,863,00	0,00	0,00	319,103,56	2.719,863,00	3.038,966,56	0,00	0,00	319,103,56	2.719,863,00	3.038,966,56	0,00	0,00	
06 Parchi e servizi per la tutela ambientale, del verde, altri servizi relativi al territorio e all'	T	T	T	319,103,56	2.719,863,00	3.038,966,56	269,383,22	2.190,822,84	49,584,32	2.719,863,00	0,00	0,00	319,103,56	2.719,863,00	3.038,966,56	0,00	0,00	319,103,56	2.719,863,00	3.038,966,56	0,00	0,00	

(*) Motivi del verificarsi dei minori residui passivi: insussistenti (INS); prescritti (PRE)
 (**) Indicare la parte degli impegni che si riferisce a mere regolazioni contabili di spese correlate alle entrate (COR)

**STAMPA CONTO CONSUNTIVO
GESTIONE DELLE SPESE - ANNO 2013**

DESCRIZIONE	RS	Residui conservati e stanziamenti definitivi di bilancio	N° di riferimento allo svolgimento	Conto del Tesoriere		Determ. Residui	Impegni	Minori residui o economie	+/-
		Residui (A)		Pagamenti	Residui da riportare	Residui (E=A-D) (*)			
		Competenza (F)		Residui (B)	Residui (C)	Residui (D=B+C)			
		Totale (M)		Competenza (G)	Competenza (H)	Competenza (I=G+H) (**)			
CP	Totale (N)	Residui al 31/12 (O=C+H)	Impegni al 31/12 (P=D+I)	(L=F-I)					
T									
1090602	1090602 Acquisto di beni di consumo e/o materie prime	RS	84.868,96	173	63.290,40	20.188,62	83.479,02	1.389,94 INS	+
	CP	119.598,00	31.980,42		87.110,22	119.090,64	507,36	+	
	T	204.466,96	95.270,82		107.298,84	202.569,66			
1090603	1090603 Prestazioni di servizi	RS	3.191.898,31	174	1.868.514,70	1.293.392,72	3.161.907,42	29.990,89 INS	+
	CP	2.523.035,00	636.914,59		1.884.114,14	2.521.028,73	2.006,27	+	
	T	5.714.933,31	2.505.429,29		3.177.506,86	5.682.936,15			
1090604	1090604 Utilizzo di beni di terzi	RS	2.860,02	175	1.860,00	1.000,02	2.860,02	0,00	
	CP	1.500,00	0,00		1.500,00	1.500,00	0,00		
	T	4.360,02	1.860,00		2.500,02	4.360,02			
1090605	1090605 Trasferimenti	RS	594.319,31	176	47.757,60	532.335,51	580.093,11	14.226,20 INS	+
	CP	527.777,00	143.944,00		378.395,00	522.339,00	5.438,00	+	
	T	1.122.096,31	191.701,60		910.730,51	1.102.432,11			
1090606	1090606 Interessi passivi e oneri finanziari diversi	RS	12.654,00	177	0,00	12.654,00	12.654,00	0,00	
	CP	152.083,00	132.547,37		0,00	132.547,37	19.535,63	+	
	T	164.737,00	132.547,37		12.654,00	145.201,37			
1090607	1090607 Imposte e tasse	RS	48.004,02	178	24.519,06	22.948,86	47.467,92	536,10 INS	+
	CP	174.466,00	115.471,27		55.561,45	171.032,72	3.433,28	+	
	T	222.470,02	139.990,33		78.510,31	218.500,64			
TOTALE SERVIZIO	06 Parchi e servizi per la tutela ambientale, del verde, altri servizi relativi al territorio e all'	RS	4.253.708,18		2.275.324,98	1.932.104,05	4.207.429,03	46.279,15 INS	+
	CP	6.218.322,00	3.251.680,49	2.935.720,97	6.187.401,46	30.920,54	+		
	T	10.472.030,18	5.527.005,47	4.867.825,02	10.394.830,49				
TOTALE FUNZIONE	09 Funzioni riguardanti la gestione del territorio e dell'ambiente	RS	69.793.020,68		51.645.218,30	17.905.370,74	69.550.589,04	242.431,64 INS	+
	CP	57.492.029,12	28.463.199,89	28.860.479,52	57.323.679,41	168.349,71	+		
	T	127.285.049,80	80.108.418,19	46.765.850,26	126.874.268,45				
1100000	10 Funzioni nel settore sociale								
1100100	01 Asili nido, servizi per l'infanzia e per i minori								

(*) Motivi del verificarsi dei minori residui passivi :insussistenti (INS); prescritti (PRE)

(**) Indicare la parte degli impegni che si riferisce a mere regolazioni contabili di spese correlate alle entrate (COR)

**STAMPA CONTO CONSUNTIVO
GESTIONE DELLE SPESE - ANNO 2013**

DESCRIZIONE	RS	Residui conservati e stanziamenti definitivi di bilancio Residui (A)	N° di riferimento allo svolgimento	Conto del Tesoriere	Determ. Residui	Impegni	Minori residui o economie (E=A-D) (*) (L=F-I)	+/-
				Pagamenti	Residui da riportare			
				Residui (B)	Residui (C)			
				Competenza (G)	Competenza (H)			
CP	Competenza (F)			Totale (N)	Residui al 31/12 (O=C+H)	Impegni al 31/12 (P=D+I)		
T	Totale (M)							
1100202	1100202 Acquisto di beni di consumo e/o materi prime	RS	186	17.533,94	13.964,39	31.498,33	5,21 INS	+
		CP		10.421,34	20.622,98	31.044,32	8.410,68	+
		T		27.955,28	34.587,37	62.542,65		
1100203	1100203 Prestazioni di servizi	RS	187	5.338.358,39	1.457.216,93	6.795.575,32	14.506,88 INS	+
		CP		1.388.212,84	4.786.877,51	6.175.090,35	422,65	+
		T		6.726.571,23	6.244.094,44	12.970.665,67		
1100204	1100204 Utilizzo di beni di terzi	RS	188	38.172,32	3.903,92	42.076,24	0,00	+
		CP		6.799,68	27.048,70	33.848,38	1.001,62	+
		T		44.972,00	30.952,62	75.924,62		
1100205	1100205 Trasferimenti	RS	189	1.925.654,94	1.284.057,38	3.209.712,32	0,00	+
		CP		5.432.874,12	1.453.445,19	6.886.319,31	42,69	+
		T		7.358.529,06	2.737.502,57	10.096.031,63		
1100207	1100207 Imposte e tasse	RS	190	18.797,98	23.049,89	41.847,87	0,00	+
		CP		66.851,02	35.743,14	102.594,16	6.047,84	+
		T		85.649,00	58.793,03	144.442,03		
TOTALE SERVIZIO	02 Servizi di prevenzione e riabilitazione	RS		7.721.259,77	2.861.133,83	10.582.393,60	14.512,09 INS	+
		CP		8.732.232,11	6.672.929,93	15.405.162,04	27.810,96	+
		T		16.453.491,88	9.534.063,76	25.987.555,64		
1100300	03 Strutture residenziali e di ricovero per anziani							
1100302	1100302 Acquisto di beni di consumo e/o materie prime	RS	191	0,00	0,00	0,00	0,00	
		CP		0,00	0,00	0,00	0,00	
		T		0,00	0,00	0,00		
1100303	1100303 Prestazioni di servizi	RS	192	0,00	0,00	0,00	0,00	
		CP		0,00	0,00	0,00	0,00	
		T		0,00	0,00	0,00		

(*) Motivi del verificarsi dei minori residui passivi :insussistenti (INS); prescritti (PRE)

(**) Indicare la parte degli impegni che si riferisce a mere regolazioni contabili di spese correlate alle entrate (COR)

STAMPA CONTO CONSUNTIVO
GESTIONE DELLE SPESE - ANNO 2013

DESCRIZIONE	RS	CP	T	Totale (M)		N° di riferimento allo svolgimento	Conto del Tesoriere		Determin. Residui	Residui da riportare	Residui (C)	Residui (H)	Residui al 31/12 (O=C+H)	Impegni al 31/12 (P=D+I)		(L=F-I)	(E=A-D) (*)	Competenza (I=G+H) (**)
				(A)	(F)		Pagamenti (B)	Residui (G)						Residui (C)	Residui (H)			
Residui conservati e stanziamenti definitivi di bilancio	Residui (A)	Competenza (F)	Totale (M)	Residui (B)	Competenza (G)	Totale (N)	Residui (C)	Residui (H)	Residui (D=B+C)	Competenza (I=G+H) (**)	(E=A-D) (*)	(L=F-I)	Residui o economie	Impegni	Residui (D=B+C)	Competenza (I=G+H) (**)	(E=A-D) (*)	
1100304	1100304	1100304	1100304	0,00	0,00	193	0,00	0,00	0,00	0,00	0,00	0,00	0,00	0,00	0,00	0,00	0,00	0,00
1100307	1100307	1100307	1100307	0,00	0,00	194	0,00	0,00	0,00	0,00	0,00	0,00	0,00	0,00	0,00	0,00	0,00	0,00
TOTALE SERVIZIO	03 Strutture residenziali e di ricovero per anziani	RS	CP	0,00	0,00		0,00	0,00	0,00	0,00	0,00	0,00	0,00	0,00	0,00	0,00	0,00	0,00
1100400	04 Assistenza, beneficenza pubblica e servizi diversi alla persona	RS	CP	385.949,43	2.218.130,00	195	237.666,53	1.839.370,98	148.282,90	385.949,43	2.218.130,00	2.604.079,43	2.604.079,43	385.949,43	2.218.130,00	2.604.079,43	2.218.130,00	0,00
1100402	1100402 Acquisto di beni di consumo e/o materie prime	RS	CP	16.349,02	13.800,00	196	9.779,94	4.349,19	4.787,00	14.566,94	11.385,93	25.952,87	14.566,94	11.385,93	25.952,87	14.566,94	11.385,93	1.782,08
1100403	1100403 Prestazioni di servizi	RS	CP	5.619.184,14	8.645.303,00	197	5.019.693,56	4.100.245,79	589.437,14	5.609.130,70	8.644.677,06	14.253.807,76	5.609.130,70	8.644.677,06	14.253.807,76	5.609.130,70	8.644.677,06	10.053,44
1100404	1100404 Utilizzo di beni di terzi	RS	CP	67.007,79	124.000,00	198	36.244,43	79.605,28	30.763,36	67.007,79	124.000,00	191.007,79	67.007,79	124.000,00	191.007,79	67.007,79	124.000,00	0,00
1100405	1100405 Trasferimenti	RS	CP	2.934.499,79	3.914.033,61	199	1.444.567,26	1.889.696,26	1.410.409,76	2.854.977,01	3.881.990,56	6.736.967,57	2.854.977,01	3.881.990,56	6.736.967,57	2.854.977,01	3.881.990,56	79.522,78
				6.848.533,40	6.848.533,40		3.334.265,51	3.334.265,51	3.402.702,06	6.736.967,57	32.043,05	32.043,05	6.736.967,57	32.043,05	6.736.967,57	32.043,05	32.043,05	32.043,05

(*) Motivi del verificarsi dei minori residui passivi: insussistenti (INS); prescritti (PRE)
(**) Indicare la parte degli impegni che si riferisce a mere regolazioni contabili di spese correlate alle entrate (COR)

**STAMPA CONTO CONSUNTIVO
GESTIONE DELLE SPESE - ANNO 2013**

DESCRIZIONE	RS	Residui conservati e stanziamenti definitivi di bilancio	N° di riferimento allo svolgimento	Conto del Tesoriere	Determ. Residui	Impegni	Minori residui o economie	+/-
		Residui (A)		Pagamenti	Residui da riportare			
		Competenza (F)		Residui (B)	Residui (C)			
		Totale (M)		Competenza (G)	Competenza (H)			
CP	Competenza (F)	Residui (B)	Residui (C)	Residui (D=B+C)	Residui (E=A-D) (*)			
T	Totale (M)	Residui al 31/12 (O=C+H)	Impegni al 31/12 (P=D+I)	Competenza (L=F-I)				
1100406	1100406 Interessi passivi e oneri finanziari diversi	RS 277,00 CP 606,00 T 883,00	200	0,00 218,81 218,81	277,00 0,00 277,00	277,00 218,81 495,81	0,00 387,19	+
1100407	1100407 Imposte e tasse	RS 43.521,04 CP 147.763,00 T 191.284,04	201	21.122,11 98.065,80 119.187,71	22.398,93 44.149,40 66.548,33	43.521,04 142.215,00 185.736,04	0,00 5.548,00	+
TOTALE SERVIZIO	04 Assistenza, beneficenza pubblica e servizi diversi alla persona	RS 9.066.788,21 CP 15.063.635,61 T 24.130.423,82		6.769.073,82 8.011.553,91 14.780.627,73	2.206.356,09 7.011.063,45 9.217.419,54	8.975.429,91 15.022.617,36 23.998.047,27	91.358,30 INS 41.018,25	+
1100500	06 Servizio necroscopico e cimiteriale							
1100501	1100501 Personale	RS 156.675,71 CP 1.268.060,00 T 1.424.735,71	202	122.415,08 996.022,13 1.118.437,21	34.260,63 202.037,87 236.298,50	156.675,71 1.198.060,00 1.354.735,71	0,00 70.000,00	+
1100502	1100502 Acquisto di beni di consumo e/o materie prime	RS 88.722,62 CP 204.245,00 T 292.967,62	203	88.003,49 65.649,79 153.653,28	591,29 138.594,21 139.185,50	88.594,78 204.244,00 292.838,78	127,84 INS 1,00	+
1100503	1100503 Prestazioni di servizi	RS 1.323.124,78 CP 2.257.370,00 T 3.580.494,78	204	1.054.699,19 967.028,78 2.021.727,97	136.934,43 1.289.671,56 1.426.605,99	1.191.633,62 2.256.700,34 3.448.333,96	131.491,16 INS 669,66	+
1100504	1100504 Utilizzo di beni di terzi	RS 500,00 CP 500,00 T 1.000,00	205	500,00 0,00 500,00	0,00 500,00 500,00	500,00 500,00 1.000,00	0,00 0,00	
1100505	1100505 Trasferimenti	RS 28.284,90 CP 37.402,00 T 65.686,90	206	21.028,99 3.968,83 24.997,82	7.255,91 10.710,00 17.965,91	28.284,90 14.678,83 42.963,73	0,00 22.723,17	+

(*) Motivi del verificarsi dei minori residui passivi :insussistenti (INS); prescritti (PRE)

(**) Indicare la parte degli impegni che si riferisce a mere regolazioni contabili di spese correlate alle entrate (COR)

**STAMPA CONTO CONSUNTIVO
GESTIONE DELLE SPESE - ANNO 2013**

DESCRIZIONE	RS CP T	Residui conservati e stanziamenti definitivi di bilancio	N° di riferimento allo svolgimento	Conto del Tesoriere	Determ. Residui	Impegni	Minori residui o economie (E=A-D) (*) (L=F-I)	+/-	
		Residui (A)		Pagamenti	Residui da riportare				
		Competenza (F)		Residui (B)	Residui (C)				
		Totale (M)		Competenza (G)	Competenza (H)				
				Totale (N)	Residui al 31/12 (O=C+H)	Impegni al 31/12 (P=D+I)			
1110107	1110107 Imposte e tasse	RS CP T	4.831,05 24.624,00 29.455,05	213	4.648,13 14.009,76 18.657,89	182,92 6.861,24 7.044,16	4.831,05 20.871,00 25.702,05	0,00 3.753,00	+ +
TOTALE SERVIZIO	01 Affissioni e pubblicità	RS CP T	354.242,08 601.155,00 955.397,08		257.408,33 351.458,85 608.867,18	98.225,33 245.439,47 341.664,80	353.633,66 596.898,32 950.531,98	608,42 INS 4.256,88	+ +
1110200	02 Fiere mercati e servizi connessi								
1110205	1110205 Trasferimenti	RS CP T	0,00 0,00 0,00	214	0,00 0,00 0,00	0,00 0,00 0,00	0,00 0,00 0,00	0,00 0,00	
1110206	1110206 Interessi passivi e oneri finanziari diversi	RS CP T	0,00 15.303,00 15.303,00	215	0,00 15.302,15 15.302,15	0,00 0,00 0,00	0,00 15.302,15 15.302,15	0,00 0,85	+ +
TOTALE SERVIZIO	02 Fiere mercati e servizi connessi	RS CP T	0,00 15.303,00 15.303,00		0,00 15.302,15 15.302,15	0,00 0,00 0,00	0,00 15.302,15 15.302,15	0,00 0,85	+ +
1110300	03 Mattatoio e servizi connessi								
1110303	1110303 Prestazioni di servizi	RS CP T	0,00 0,00 0,00	216	0,00 0,00 0,00	0,00 0,00 0,00	0,00 0,00 0,00	0,00 0,00	
TOTALE SERVIZIO	03 Mattatoio e servizi connessi	RS CP T	0,00 0,00 0,00		0,00 0,00 0,00	0,00 0,00 0,00	0,00 0,00 0,00	0,00 0,00	
1110400	04 Servizi relativi all'industria								
1110401	1110401 Personale	RS CP T	9.606,80 62.000,00 71.606,80	217	4.447,41 52.005,45 56.452,86	5.159,39 9.994,55 15.153,94	9.606,80 62.000,00 71.606,80	0,00 0,00	

(*) Motivi del verificarsi dei minori residui passivi :insussistenti (INS); prescritti (PRE)

(**) Indicare la parte degli impegni che si riferisce a mere regolazioni contabili di spese correlate alle entrate (COR)

**STAMPA CONTO CONSUNTIVO
GESTIONE DELLE SPESE - ANNO 2013**

DESCRIZIONE	RS	Residui conservati e stanziamenti definitivi di bilancio	N° di riferimento allo svolgimento	Conto del Tesoriere		Determ. Residui	Impegni	Minori residui o economie	+/-			
		Residui (A)		Pagamenti	Residui da riportare	Residui (D=B+C)				Residui (E=A-D) (*)		
		Competenza (F)		Residui (B)	Residui (C)						Competenza (I=G+H) (**)	Residui (L=F-I)
		Totale (M)		Competenza (G)	Competenza (H)							
T	Totale (N)	Residui al 31/12 (O=C+H)										
1110502	1110502 Acquisto di beni di consumo e/o materie prime	RS	11.034,35	225	9.875,19	981,75	10.856,94	177,41 INS	+			
	CP	12.390,00	2.998,49		9.391,51	12.390,00	0,00					
	T	23.424,35	12.873,68		10.373,26	23.246,94						
1110503	1110503 Prestazioni di servizi	RS	275.401,32	226	136.613,62	138.692,50	275.306,12	95,20 INS	+			
		CP	189.676,38		40.366,32	147.538,79	187.905,11	1.771,27				
		T	465.077,70		176.979,94	286.231,29	463.211,23					
1110504	1110504 Utilizzo di beni di terzi	RS	1.400,00	227	1.400,00	0,00	1.400,00	0,00				
		CP	1.500,00		0,00	1.500,00	1.500,00	0,00				
		T	2.900,00		1.400,00	1.500,00	2.900,00					
1110505	1110505 Trasferimenti	RS	50.605,00	228	47.000,00	1.752,56	48.752,56	1.852,44 INS	+			
		CP	376.000,00		0,00	321.500,00	321.500,00	54.500,00				
		T	426.605,00		47.000,00	323.252,56	370.252,56					
1110507	1110507 Imposte e tasse	RS	16.138,95	229	9.436,31	6.702,64	16.138,95	0,00				
		CP	58.428,00		39.772,04	18.655,96	58.428,00	0,00				
		T	74.566,95		49.208,35	25.358,60	74.566,95					
TOTALE SERVIZIO	05 Servizi relativi al commercio	RS	497.042,10		302.186,80	192.730,25	494.917,05	2.125,05 INS	+			
		CP	1.515.526,18		834.117,05	623.785,61	1.457.902,66	57.623,52				
		T	2.012.568,28		1.136.303,85	816.515,86	1.952.819,71					
TOTALE FUNZIONE	11 Funzioni nel campo dello sviluppo economico	RS	888.339,70		565.873,19	319.233,04	885.106,23	3.233,47 INS	+			
		CP	2.213.942,18		1.269.616,88	882.359,30	2.151.976,18	61.966,00				
		T	3.102.281,88		1.835.490,07	1.201.592,34	3.037.082,41					
1120000	12 Funzioni relative ai servizi produttivi											
1120500	05 Farmacie											
1120501	1120501 Personale	RS	0,00	230	0,00	0,00	0,00	0,00				
		CP	0,00		0,00	0,00	0,00	0,00				
		T	0,00		0,00	0,00	0,00	0,00				

(*) Motivi del verificarsi dei minori residui passivi: insussistenti (INS); prescritti (PRE)

(**) Indicare la parte degli impegni che si riferisce a mere regolazioni contabili di spese correlate alle entrate (COR)

STAMPA CONTO CONSUNTIVO
GESTIONE DELLE SPESE - ANNO 2013

DESCRIZIONE	RS	CP	T	RS		CP		T											
				Residui conservati e stanziamenti definitivi di bilancio	Residui (A)	Competenza (F)	Totale (M)	Residui (B)	Competenza (G)	Totale (N)	Residui (C)	Competenza (H)	Residui al 31/12 (O=C+H)	Impegni al 31/12 (P=D+I)					
Minor residui o economie	+/-			N° di riferimento allo svolgimento	Conto del Tesoriere	Determ. Residui	Residui da riportare	Residui (C)	Residui (B)	Residui (A)	Residui (G)	Residui (H)	Residui (O=C+H)	Impegni (D=B+C)	Residui (F=-I)	Residui (E=A-D) (*)	Competenza (I=G+H) (**)	Impegni (P=D+I)	
1120502																			
1120502	RS	CP	T																
1120502																			
1120503																			
1120503	RS	CP	T																
1120503																			
1120504																			
1120504	RS	CP	T																
1120504																			
1120505																			
1120505	RS	CP	T																
1120505																			
1120507																			
1120507	RS	CP	T																
1120507																			
TOTALE SERVIZIO	RS	CP	T																
TOTALE SERVIZIO																			
TOTALE FUNZIONE	RS	CP	T																
TOTALE FUNZIONE																			
TOTALE TITOLO	RS	CP	T																
TOTALE TITOLO																			
2000000																			
2010000																			
2010100																			

(*) Motivi del verificarsi dei minori residui passivi: insussistenti (INS); prescritti (PRE)
(**) Indicare la parte degli impegni che si riferisce a mere regolazioni contabili di spese correlate alle entrate (COR)

**STAMPA CONTO CONSUNTIVO
GESTIONE DELLE SPESE - ANNO 2013**

DESCRIZIONE	RS CP T	Residui conservati e stanziamenti definitivi di bilancio	N° di riferimento allo svolgimento	Conto del Tesoriere	Determ. Residui	Impegni	Minori residui o economie	+/-
		Residui (A)		Pagamenti	Residui da riportare		(E=A-D) (*)	
		Competenza (F)		Residui (B)	Residui (C)		(L=F-I)	
		Totale (M)		Competenza (G)	Competenza (H)		(L=F-I)	
				Totale (N)	Residui al 31/12 (O=C+H)	Impegni al 31/12 (P=D+I)		
2010101	2010101 Acquisizione di beni immobili	RS 100.000,00 CP 0,00 T 100.000,00	236	0,00 0,00 0,00	100.000,00 0,00 100.000,00	100.000,00 0,00 100.000,00	0,00 0,00	
2010105	2010105 Acquisizione di beni mobili, macchine e attrezzature tecnico-scientifiche	RS 236.089,41 CP 5.000,00 T 241.089,41	237	2.036,07 0,00 2.036,07	234.053,34 5.000,00 239.053,34	236.089,41 5.000,00 241.089,41	0,00 0,00	
2010107	2010107 Trasferimenti di capitale	RS 589.022,32 CP 144.000,00 T 733.022,32	238	85.466,50 0,00 85.466,50	503.555,82 82.760,36 586.316,18	589.022,32 82.760,36 671.782,68	0,00 61.239,64	+
TOTALE SERVIZIO	01 Organi istituzionali, partecipazione e decentramento	RS 925.111,73 CP 149.000,00 T 1.074.111,73		87.502,57 0,00 87.502,57	837.609,16 87.760,36 925.369,52	925.111,73 87.760,36 1.012.872,09	0,00 61.239,64	+
2010200	02 Segreteria generale, personale e organizzazione							
2010201	2010201 Acquisizione di beni immobili	RS 218.009,25 CP 0,00 T 218.009,25	239	144.823,16 0,00 144.823,16	73.186,09 0,00 73.186,09	218.009,25 0,00 218.009,25	0,00 0,00	
2010205	2010205 Acquisizione di beni mobili, macchine ed attrezzature tecnico-scientifiche	RS 76.021,70 CP 0,00 T 76.021,70	240	73.872,66 0,00 73.872,66	2.149,04 0,00 2.149,04	76.021,70 0,00 76.021,70	0,00 0,00	
TOTALE SERVIZIO	02 Segreteria generale, personale e organizzazione	RS 294.030,95 CP 0,00 T 294.030,95		218.695,82 0,00 218.695,82	75.335,13 0,00 75.335,13	294.030,95 0,00 294.030,95	0,00 0,00	
2010300	03 Gestione economica, finanziaria, programmazione, provveditorato e controllo di gestione							
2010301	2010301 Acquisizione di beni immobili	RS 32.058,33 CP 0,00 T 32.058,33	241	165,00 0,00 165,00	31.893,33 0,00 31.893,33	32.058,33 0,00 32.058,33	0,00 0,00	

(*) Motivi del verificarsi dei minori residui passivi :insussistenti (INS); prescritti (PRE)

(**) Indicare la parte degli impegni che si riferisce a mere regolazioni contabili di spese correlate alle entrate (COR)

STAMPA CONTO CONSUNTIVO
GESTIONE DELLE SPESE - ANNO 2013

DESCRIZIONE	RS	CP	T	N° di riferimento allo svolgimento				Conto del Tesoroere	Determin. Residui	Residui da riportare	Residui (C)	Residui (H)	Residui al 31/12 (O=C+H)	Impegni al 31/12 (P=D+I)	Residui o economie	+/-
				Residui conservati e stanziamenti definitivi di bilancio	Residui (A)	Competenza (F)	Totale (M)									
2010305	RS	CP	T	137.074,97	58.196,00	195.270,97	79.704,60	79.704,60	137.074,97	16.000,00	153.074,97	16.000,00	169.133,30	42.196,00	0,00	+
2010305	RS	CP	T	137.074,97	58.196,00	195.270,97	79.704,60	79.704,60	137.074,97	16.000,00	153.074,97	16.000,00	169.133,30	42.196,00	0,00	+
2010310	RS	CP	T	0,00	0,00	0,00	0,00	0,00	0,00	0,00	0,00	0,00	0,00	0,00	0,00	
TOTALE SERVIZIO	RS	CP	T	169.133,30	58.196,00	227.329,30	79.869,60	79.869,60	169.133,30	16.000,00	185.133,30	16.000,00	185.133,30	42.196,00	0,00	+
2010400	RS	CP	T	48,00	25.000,00	25.048,00	0,00	0,00	48,00	0,00	48,00	0,00	48,00	25.000,00	0,00	+
2010405	RS	CP	T	48,00	25.000,00	25.048,00	0,00	0,00	48,00	0,00	48,00	0,00	48,00	25.000,00	0,00	+
TOTALE SERVIZIO	RS	CP	T	48,00	25.000,00	25.048,00	0,00	0,00	48,00	0,00	48,00	0,00	48,00	25.000,00	0,00	+
2010500	RS	CP	T	1.255.698,16	632.000,00	1.887.698,16	736.910,76	736.910,76	1.255.698,16	632.000,00	1.887.698,16	632.000,00	1.255.698,16	330,00	INS	+
2010501	RS	CP	T	1.255.698,16	632.000,00	1.887.698,16	736.910,76	736.910,76	1.255.698,16	632.000,00	1.887.698,16	632.000,00	1.255.698,16	330,00	INS	+
2010502	RS	CP	T	2.324.160,92	0,00	2.324.160,92	217.307,90	217.307,90	1.536.382,56	0,00	1.536.382,56	1.536.382,56	787.778,36	INS	+	
2010505	RS	CP	T	2.266,49	0,00	2.266,49	0,00	0,00	2.266,49	0,00	2.266,49	2.266,49	0,00	0,00	0,00	
TOTALE SERVIZIO	RS	CP	T	25.048,00	25.000,00	25.048,00	0,00	0,00	25.048,00	0,00	25.048,00	0,00	25.048,00	25.000,00	0,00	+

(*) Motivi del verificarsi dei minori residui passivi: insussistenti (INS); prescritti (PRE)
(**) Indicare la parte degli impegni che si riferisce a mere regolazioni contabili di spese correlate alle entrate (COR)

**STAMPA CONTO CONSUNTIVO
GESTIONE DELLE SPESE - ANNO 2013**

DESCRIZIONE	RS CP T	Residui conservati e stanziamenti definitivi di bilancio	N° di riferimento allo svolgimento	Conto del Tesoriere	Determ. Residui	Impegni	Minori residui o economie (E=A-D) (*) (L=F-I)	+/-	
		Residui (A)		Pagamenti	Residui da riportare				
		Competenza (F)		Residui (B)	Residui (C)				
		Totale (M)		Competenza (G)	Competenza (H)				
				Totale (N)	Residui al 31/12 (O=C+H)	Impegni al 31/12 (P=D+I)			
2010506	2010506 Incarichi professionali esterni	RS CP T	56.175,74 0,00 56.175,74	248	1.258,40 0,00 1.258,40	54.917,34 0,00 54.917,34	56.175,74 0,00 56.175,74	0,00 0,00 0,00	
2010507	2010507 Trasferimenti di capitale	RS CP T	13.500,00 0,00 13.500,00	249	0,00 0,00 0,00	13.500,00 0,00 13.500,00	13.500,00 0,00 13.500,00	0,00 0,00 0,00	
TOTALE SERVIZIO	05 Gestione dei beni demaniali e patrimoniali	RS CP T	3.651.801,31 632.000,00 4.283.801,31		737.023,70 0,00 737.023,70	2.126.669,25 632.000,00 2.758.669,25	2.863.692,95 632.000,00 3.495.692,95	788.108,36 INS 0,00	+
2010600	06 Ufficio tecnico								
2010601	2010601 Acquisizione di beni immobili	RS CP T	39.272.457,32 70.958.400,00 110.230.857,32	250	9.821.615,05 49.558,64 9.871.173,69	29.346.307,28 2.243.572,54 31.589.879,82	39.167.922,33 2.293.131,18 41.461.053,51	104.534,99 INS 68.665.268,82	+
2010605	2010605 Acquisizione di beni mobili, macchine ed attrezzature tecnico-scientifiche	RS CP T	100.000,00 0,00 100.000,00	251	100.000,00 0,00 100.000,00	0,00 0,00 0,00	100.000,00 0,00 100.000,00	0,00 0,00 0,00	
2010606	2010606 Incarichi professionali esterni	RS CP T	96.600,98 0,00 96.600,98	252	18.487,40 0,00 18.487,40	78.113,58 0,00 78.113,58	96.600,98 0,00 96.600,98	0,00 0,00 0,00	
2010607	2010607 Trasferimenti di capitale	RS CP T	3.389.473,75 2.236.215,00 5.627.688,75	253	1.474.154,35 2.140.815,68 3.614.970,03	1.915.319,40 97.399,32 2.012.718,72	3.389.473,75 2.238.215,00 5.627.688,75	0,00 0,00	
2010609	2010609 Conferimenti di capitale	RS CP T	0,00 0,00 0,00	254	0,00 0,00 0,00	0,00 0,00 0,00	0,00 0,00 0,00	0,00 0,00	

(*) Motivi del verificarsi dei minori residui passivi :insussistenti (INS); prescritti (PRE)

(**) Indicare la parte degli impegni che si riferisce a mere regolazioni contabili di spese correlate alle entrate (COR)

**STAMPA CONTO CONSUNTIVO
GESTIONE DELLE SPESE - ANNO 2013**

DESCRIZIONE	RS CP T	Residui conservati e stanziamenti definitivi di bilancio	N° di riferimento allo svolgimento	Conto del Tesoriere	Determ. Residui	Impegni	Minori residui o economie (E=A-D) (*) (L=F-I)	+/-	
		Residui (A)		Pagamenti	Residui da riportare				
		Competenza (F)		Residui (B)	Residui (C)				
		Totale (M)		Competenza (G)	Competenza (H)				
				Residui al 31/12 (O=C+H)	Impegni al 31/12 (P=D+I)				
2020105	2020105 Acquisizione di beni mobili, macchine ed attrezzature tecnico-scientifiche	RS CP T	7.783,07 20.000,00 27.783,07	258	4.074,12 0,00 4.074,12	3.708,95 0,00 3.708,95	7.783,07 0,00 7.783,07	0,00 20.000,00	+
TOTALE SERVIZIO	01 Uffici giudiziari	RS CP T	1.124.415,90 70.000,00 1.194.415,90		128.367,62 0,00 128.367,62	996.048,28 0,00 996.048,28	1.124.415,90 0,00 1.124.415,90	0,00 70.000,00	+
TOTALE FUNZIONE	02 Funzioni relative alla giustizia	RS CP T	1.124.415,90 70.000,00 1.194.415,90		128.367,62 0,00 128.367,62	996.048,28 0,00 996.048,28	1.124.415,90 0,00 1.124.415,90	0,00 70.000,00	+
2030000	03 Funzioni di polizia locale								
2030100	01 Polizia municipale								
2030105	2030105 Acquisizione di beni mobili, macchine ed attrezzature tecnico-scientifiche	RS CP T	1.610.893,94 250.720,00 1.861.613,94	259	144.111,93 0,00 144.111,93	1.466.782,01 223.391,45 1.690.173,46	1.610.893,94 223.391,45 1.834.285,39	0,00 27.328,55	+
2030107	2030107 Trasferimenti di capitale	RS CP T	0,00 0,00 0,00	260	0,00 0,00 0,00	0,00 0,00 0,00	0,00 0,00 0,00	0,00 0,00	
TOTALE SERVIZIO	01 Polizia municipale	RS CP T	1.610.893,94 250.720,00 1.861.613,94		144.111,93 0,00 144.111,93	1.466.782,01 223.391,45 1.690.173,46	1.610.893,94 223.391,45 1.834.285,39	0,00 27.328,55	+
TOTALE FUNZIONE	03 Funzioni di polizia locale	RS CP T	1.610.893,94 250.720,00 1.861.613,94		144.111,93 0,00 144.111,93	1.466.782,01 223.391,45 1.690.173,46	1.610.893,94 223.391,45 1.834.285,39	0,00 27.328,55	+
2040000	04 Funzioni di istruzione pubblica								
2040100	01 Scuola materna								

(*) Motivi del verificarsi dei minori residui passivi :insussistenti (INS); prescritti (PRE)

(**) Indicare la parte degli impegni che si riferisce a mere regolazioni contabili di spese correlate alle entrate (COR)

STAMPA CONTO CONSUNTIVO
GESTIONE DELLE SPESE - ANNO 2013

DESCRIZIONE	RS	CP	T	N° di riferimento allo svolgimento				Conto del Tesoriere	Determ. Residui	Residui da riportare	Residui (C)	Competenza (H)	Residui al 31/12 (O=C+H)	Impegni al 31/12 (P=D+I)	Residui (L=F-I)	Minori residui o economie +/-
				Residui e stanziamenti definitivi di bilancio (A)	Competenza (F)	Totale (M)	Competenza (G)									
2040101	2040101	Acquisizione di beni immobili	RS	3.651,26	0,00	3.651,26	0,00	3.651,26	0,00	3.651,26	0,00	3.651,26	0,00	3.651,26	0,00	
			CP	0,00	0,00	0,00	0,00	0,00	0,00	0,00	0,00	0,00	0,00	0,00	0,00	
			T	3.651,26	0,00	3.651,26	0,00	3.651,26	0,00	3.651,26	0,00	3.651,26	0,00	3.651,26	0,00	
2040105	2040105	Acquisizione di beni mobili, macchine ed attrezzature tecnico-scientifiche	RS	18.673,34	4.011,18	14.662,16	4.011,18	14.662,16	0,00	14.662,16	6.438,89	21.101,05	18.673,34	6.438,89	18.673,34	
			CP	7.934,00	0,00	7.934,00	0,00	7.934,00	0,00	7.934,00	6.438,89	21.101,05	18.673,34	6.438,89	18.673,34	
			T	26.607,34	4.011,18	22.596,16	4.011,18	22.596,16	0,00	22.596,16	12.877,78	42.202,10	37.346,68	12.877,78	37.346,68	
TOTALE SERVIZIO	01	Scuola materna	RS	22.324,60	4.011,18	18.313,42	4.011,18	18.313,42	0,00	18.313,42	6.438,89	24.752,31	22.324,60	6.438,89	22.324,60	
			CP	7.934,00	0,00	7.934,00	0,00	7.934,00	0,00	7.934,00	6.438,89	24.752,31	22.324,60	6.438,89	22.324,60	
			T	30.258,60	4.011,18	26.247,42	4.011,18	26.247,42	0,00	26.247,42	12.877,78	49.504,62	44.649,20	12.877,78	44.649,20	
204200	02	Istruzione elementare	RS	17.408,65	127,50	17.281,15	17.281,15	17.281,15	0,00	17.281,15	0,00	17.281,15	17.408,65	0,00	17.408,65	
			CP	0,00	0,00	0,00	0,00	0,00	0,00	0,00	0,00	0,00	0,00	0,00	0,00	
			T	17.408,65	127,50	17.281,15	17.281,15	17.281,15	0,00	17.281,15	0,00	17.281,15	17.408,65	0,00	17.408,65	
204205	204205	Acquisizione di beni mobili, macchine ed attrezzature tecnico-scientifiche	RS	38.282,11	16.620,12	21.661,99	21.661,99	21.661,99	0,00	21.661,99	0,00	21.661,99	38.282,11	0,00	38.282,11	
			CP	30.000,00	0,00	30.000,00	0,00	30.000,00	0,00	30.000,00	0,00	30.000,00	38.282,11	0,00	38.282,11	
			T	68.282,11	16.620,12	51.661,99	21.661,99	51.661,99	0,00	51.661,99	0,00	51.661,99	76.564,22	0,00	76.564,22	
TOTALE SERVIZIO	02	Istruzione elementare	RS	55.690,76	16.747,62	38.943,14	38.943,14	38.943,14	0,00	38.943,14	0,00	38.943,14	55.690,76	0,00	55.690,76	
			CP	30.000,00	0,00	30.000,00	0,00	30.000,00	0,00	30.000,00	0,00	30.000,00	38.282,11	0,00	38.282,11	
			T	85.690,76	16.747,62	68.943,14	38.943,14	68.943,14	0,00	68.943,14	0,00	68.943,14	93.972,87	0,00	93.972,87	
204300	03	Istruzione media	RS	25.904,70	5.301,98	20.602,72	20.602,72	20.602,72	0,00	20.602,72	0,00	20.602,72	25.904,70	0,00	25.904,70	
			CP	0,00	0,00	0,00	0,00	0,00	0,00	0,00	0,00	0,00	0,00	0,00	0,00	
			T	25.904,70	5.301,98	20.602,72	20.602,72	20.602,72	0,00	20.602,72	0,00	20.602,72	25.904,70	0,00	25.904,70	
204305	204305	Acquisizione di beni mobili, macchine ed attrezzature tecnico-scientifiche	RS	25.904,70	5.301,98	20.602,72	20.602,72	20.602,72	0,00	20.602,72	0,00	20.602,72	25.904,70	0,00	25.904,70	
			CP	0,00	0,00	0,00	0,00	0,00	0,00	0,00	0,00	0,00	0,00	0,00	0,00	
			T	25.904,70	5.301,98	20.602,72	20.602,72	20.602,72	0,00	20.602,72	0,00	20.602,72	25.904,70	0,00	25.904,70	
TOTALE SERVIZIO	03	Istruzione media	RS	25.904,70	5.301,98	20.602,72	20.602,72	20.602,72	0,00	20.602,72	0,00	20.602,72	25.904,70	0,00	25.904,70	
			CP	0,00	0,00	0,00	0,00	0,00	0,00	0,00	0,00	0,00	0,00	0,00	0,00	
			T	25.904,70	5.301,98	20.602,72	20.602,72	20.602,72	0,00	20.602,72	0,00	20.602,72	25.904,70	0,00	25.904,70	
2040400	04	Istruzione secondaria superiore	RS	25.904,70	5.301,98	20.602,72	20.602,72	20.602,72	0,00	20.602,72	0,00	20.602,72	25.904,70	0,00	25.904,70	
			CP	0,00	0,00	0,00	0,00	0,00	0,00	0,00	0,00	0,00	0,00	0,00	0,00	
			T	25.904,70	5.301,98	20.602,72	20.602,72	20.602,72	0,00	20.602,72	0,00	20.602,72	25.904,70	0,00	25.904,70	

(*) Motivi del verificarsi dei minori residui passivi: insussistenti (INS); prescritti (PRE)
(**) Indicare la parte degli impegni che si riferisce a mere regolazioni contabili di spese correlate alle entrate (COR)

**STAMPA CONTO CONSUNTIVO
GESTIONE DELLE SPESE - ANNO 2013**

DESCRIZIONE	RS CP T	Residui conservati e stanziamenti definitivi di bilancio	N° di riferimento allo svolgimento	Conto del Tesoriere	Determ. Residui	Impegni	Minori residui o economie (E=A-D) (*) (L=F-I)	+/-
		Residui (A)		Pagamenti	Residui da riportare			
		Competenza (F)		Residui (B)	Residui (C)			
		Totale (M)		Competenza (G)	Competenza (H)			
				Totale (N)	Residui al 31/12 (O=C+H)	Impegni al 31/12 (P=D+I)		
2040401	2040401 Acquisizione di beni immobili	RS 2.838,63 CP 0,00 T 2.838,63	266	0,00	2.838,63	2.838,63	0,00	
2040407	2040407 Trasferimenti di capitale	RS 18.985,02 CP 0,00 T 18.985,02	267	0,00	18.985,02	18.985,02	0,00	
TOTALE SERVIZIO	04 Istruzione secondaria superiore	RS 21.823,65 CP 0,00 T 21.823,65		0,00	21.823,65	21.823,65	0,00	
2040500	05 Assistenza scolastica, trasporto, refezione e altri servizi							
2040501	2040501 Acquisizione di beni immobili	RS 35.059,56 CP 0,00 T 35.059,56	268	0,00	35.059,56	35.059,56	0,00	
2040505	2040505 Acquisizione di beni mobili ed attrezzature tecnico-scientifiche	RS 415,44 CP 0,00 T 415,44	269	0,00	415,44	415,44	0,00	
2040507	2040507 Trasferimenti di capitale	RS 1.549,37 CP 0,00 T 1.549,37	270	0,00	1.549,37	1.549,37	0,00	
TOTALE SERVIZIO	05 Assistenza scolastica, trasporto, refezione e altri servizi	RS 37.024,37 CP 0,00 T 37.024,37		0,00	37.024,37	37.024,37	0,00	
TOTALE FUNZIONE	04 Funzioni di istruzione pubblica	RS 162.768,08 CP 37.934,00 T 200.702,08		26.060,78	136.707,30	162.768,08	0,00	
				0,00	6.438,89	6.438,89	31.495,11	+
				26.060,78	143.146,19	169.206,97		
2050000	05 Funzioni relative alla cultura e ai beni culturali							
2050100	01 Biblioteche, musei e pinacoteche							

(*) Motivi del verificarsi dei minori residui passivi :insussistenti (INS); prescritti (PRE)

(**) Indicare la parte degli impegni che si riferisce a mere regolazioni contabili di spese correlate alle entrate (COR)

STAMPA CONTO CONSUNTIVO
GESTIONE DELLE SPESE - ANNO 2013

DESCRIZIONE	RS	CP	T	N° di riferimento allo svolgimento				Conto del Tesoriere	Determ. Residui	Residui conservati e stanziamenti definitivi di bilancio	Residui (A)	Residui (B)	Residui (C)	Residui (H)	Totale (M)	L=F-I		L=F-I
				Residui da riportare	Residui da competenza	Residui (G)	Residui (O=C+H)									Impegni (P=D+I)	Residui (E=A-D) (*)	
2050101	RS	CP	T	11.808,53	0,00	11.808,53	3.182,31	8.626,22	11.808,53	11.808,53	0,00	11.808,53	0,00	11.808,53	0,00	0,00	0,00	0,00
	RS	CP	T	58.057,48	28.883,00	86.940,48	31.484,24	26.573,24	58.057,48	12.762,95	70.820,43	0,00	12.762,95	16.120,05	0,00	0,00	0,00	0,00
2050105	RS	CP	T	0,00	0,00	0,00	0,00	0,00	0,00	0,00	0,00	0,00	0,00	0,00	0,00	0,00	0,00	0,00
2050106	RS	CP	T	0,00	0,00	0,00	0,00	0,00	0,00	0,00	0,00	0,00	0,00	0,00	0,00	0,00	0,00	0,00
TOTALE SERVIZIO	RS	CP	T	69.866,01	28.883,00	98.749,01	34.666,55	12.762,95	69.866,01	12.762,95	82.628,96	0,00	12.762,95	16.120,05	0,00	0,00	0,00	0,00
2050200	RS	CP	T	9.196,52	0,00	9.196,52	0,00	9.196,52	9.196,52	9.196,52	0,00	9.196,52	0,00	9.196,52	0,00	0,00	0,00	0,00
	RS	CP	T	70.815,78	0,00	70.815,78	23.730,46	47.085,32	70.815,78	70.815,78	0,00	47.085,32	0,00	70.815,78	0,00	0,00	0,00	0,00
2050201	RS	CP	T	9.196,52	0,00	9.196,52	0,00	9.196,52	9.196,52	9.196,52	0,00	9.196,52	0,00	9.196,52	0,00	0,00	0,00	0,00
2050205	RS	CP	T	70.815,78	0,00	70.815,78	23.730,46	47.085,32	70.815,78	70.815,78	0,00	47.085,32	0,00	70.815,78	0,00	0,00	0,00	0,00
TOTALE SERVIZIO	RS	CP	T	80.012,30	0,00	80.012,30	23.730,46	56.281,84	80.012,30	80.012,30	0,00	56.281,84	0,00	80.012,30	0,00	0,00	0,00	0,00
TOTALE FUNZIONE	RS	CP	T	149.878,31	28.883,00	178.761,31	58.397,01	12.762,95	149.878,31	12.762,95	162.641,26	0,00	12.762,95	16.120,05	0,00	0,00	0,00	0,00
2060000	06 Funzioni nel settore sportivo e ricreativo																	
2060100	01 Piscine-Comunali																	

(*) Motivi del verificarsi dei minori residui passivi: insussistenti (INS); prescritti (PRE)

(**) Indicare la parte degli impegni che si riferisce a mere regolazioni contabili di spese correlate alle entrate (COR)

STAMPA CONTO CONSUNTIVO
GESTIONE DELLE SPESE - ANNO 2013

DESCRIZIONE	RS	Residui conservati e stanziamenti definitivi di bilancio	N° di riferimento allo svolgimento	Conto del Tesoriere		Determ. Residui	Impegni	Minori residui o economie (E=A-D) (*) (L=F-I)	+/-
		Residui (A)		Pagamenti	Residui da riportare				
		Competenza (F)		Residui (B)	Residui (C)				
		Totale (M)		Competenza (G)	Competenza (H)				
CP	Competenza (F)	Residui al 31/12 (O=C+H)	Impegni al 31/12 (P=D+I)						
T	Totale (M)	Totale (N)							
2060101	2060101 Acquisizione di beni immobili	RS CP T	0,00 0,00 0,00	276	0,00 0,00 0,00	0,00 0,00 0,00	0,00 0,00 0,00	0,00 0,00 0,00	
TOTALE SERVIZIO	01 Piscine Comunali	RS CP T	0,00 0,00 0,00		0,00 0,00 0,00	0,00 0,00 0,00	0,00 0,00 0,00	0,00 0,00 0,00	
2060200	02 Stadio comunale, palazzo dello sport ed altri impianti								
2060201	2060201 Acquisizione di beni immobili	RS CP T	4.890.343,02 4.198.542,00 9.088.885,02	277	1.947.415,54 51.639,55 1.999.055,09	2.942.927,48 1.766.522,13 4.709.449,61	4.890.343,02 1.818.161,68 6.708.504,70	0,00 2.380.380,32 0,00	+
2060205	2060205 Acquisizione di beni mobili, macchine ed attrezzature tecnico-scientifiche	RS CP T	438,85 0,00 438,85	278	438,84 0,00 438,84	0,01 0,00 0,01	438,85 0,00 438,85	0,00 0,00 0,00	
2060206	2060206 Incarichi professionali esterni	RS CP T	4.109,83 0,00 4.109,83	279	1.122,33 0,00 1.122,33	2.987,50 0,00 2.987,50	4.109,83 0,00 4.109,83	0,00 0,00 0,00	
TOTALE SERVIZIO	02 Stadio comunale, palazzo dello sport ed altri impianti	RS CP T	4.894.891,70 4.198.542,00 9.093.433,70		1.948.976,71 51.639,55 2.000.616,26	2.945.914,99 1.766.522,13 4.712.437,12	4.894.891,70 1.818.161,68 6.713.053,38	0,00 2.380.380,32 0,00	+
2060300	03 Manifestazioni diverse nel settore sportivo e ricreativo								
2060305	2060305 Acquisizione di beni mobili, macchine ed attrezzature tecnico-scientifiche	RS CP T	12.566,84 25.000,00 37.566,84	280	10.871,28 0,00 10.871,28	1.695,56 24.102,80 25.798,36	12.566,84 24.102,80 36.669,64	0,00 897,20 0,00	+
2060306	2060306 Incarichi professionali esterni	RS CP T	1.749,34 0,00 1.749,34	281	0,00 0,00 0,00	1.749,34 0,00 1.749,34	1.749,34 0,00 1.749,34	0,00 0,00 0,00	

(*) Motivi del verificarsi dei minori residui passivi :insussistenti (INS); prescritti (PRE)

(**) Indicare la parte degli impegni che si riferisce a mere regolazioni contabili di spese correlate alle entrate (COR)

STAMPA CONTO CONSUNTIVO
GESTIONE DELLE SPESE - ANNO 2013

DESCRIZIONE	RS		CP		T	
	Residui conservati e stanziamenti definitivi di bilancio	Residui (A)	Competenza (F)	Competenza (E)	Totale (M)	T
N° di riferimento allo svolgimento	Pagamenti		Competenza (G)		Totale (N)	
	Residui da riportare	Residui (B)	Competenza (H)	Residui al 31/12 (O=C+H)	Totale (P=D+I)	
Determ. Residui	Residui (C)		Competenza (I=G+H) (**)		Impegni al 31/12 (L=F-I)	
	Residui (D=B+C)	Residui (E=A-D) (*)	Residui (P=B+C)		Residui o economie (+/-)	
2060307	RS	16.469,00	CP	0,00	T	16.469,00
		16.469,00		0,00		16.469,00
		0,00		0,00		0,00
		16.469,00		0,00		16.469,00
03 Manifestazioni diverse nel settore sportivo e ricreativo	RS	30.785,18	CP	25.000,00	T	55.785,18
		10.871,28		0,00		10.871,28
		0,00		0,00		0,00
		10.871,28		0,00		10.871,28
06 Funzioni nel settore sportivo e ricreativo	RS	4.925.676,88	CP	1.959.847,99	T	6.885.524,87
		2.965.828,89		1.790.624,93		4.756.453,82
		0,00		0,00		0,00
		2.965.828,89		1.790.624,93		4.756.453,82
07 Funzioni nel campo turistico	RS	4.982,70	CP	3.364,80	T	8.347,50
		4.982,70		3.364,80		8.347,50
		0,00		0,00		0,00
		4.982,70		3.364,80		8.347,50
01 Servizi turistici	RS	4.982,70	CP	3.364,80	T	8.347,50
		4.982,70		3.364,80		8.347,50
		0,00		0,00		0,00
		4.982,70		3.364,80		8.347,50
2070105	RS	4.982,70	CP	3.364,80	T	8.347,50
		4.982,70		3.364,80		8.347,50
		0,00		0,00		0,00
		4.982,70		3.364,80		8.347,50
2070100	RS	4.982,70	CP	3.364,80	T	8.347,50
		4.982,70		3.364,80		8.347,50
		0,00		0,00		0,00
		4.982,70		3.364,80		8.347,50
2070000	RS	4.982,70	CP	3.364,80	T	8.347,50
		4.982,70		3.364,80		8.347,50
		0,00		0,00		0,00
		4.982,70		3.364,80		8.347,50
TOTALE SERVIZIO	RS	4.982,70	CP	3.364,80	T	8.347,50
		4.982,70		3.364,80		8.347,50
		0,00		0,00		0,00
		4.982,70		3.364,80		8.347,50
TOTALE FUNZIONE	RS	4.982,70	CP	3.364,80	T	8.347,50
		4.982,70		3.364,80		8.347,50
		0,00		0,00		0,00
		4.982,70		3.364,80		8.347,50
2080000	RS	47.897.056,92	CP	19.733.588,00	T	67.630.644,92
		47.897.056,92		19.733.588,00		67.630.644,92
		0,00		0,00		0,00
		47.897.056,92		19.733.588,00		67.630.644,92
2080101	RS	47.897.056,92	CP	19.733.588,00	T	67.630.644,92
		47.897.056,92		19.733.588,00		67.630.644,92
		0,00		0,00		0,00
		47.897.056,92		19.733.588,00		67.630.644,92
2080100	RS	47.897.056,92	CP	19.733.588,00	T	67.630.644,92
		47.897.056,92		19.733.588,00		67.630.644,92
		0,00		0,00		0,00
		47.897.056,92		19.733.588,00		67.630.644,92
2080101	RS	47.897.056,92	CP	19.733.588,00	T	67.630.644,92
		47.897.056,92		19.733.588,00		67.630.644,92
		0,00		0,00		0,00
		47.897.056,92		19.733.588,00		67.630.644,92

(*) Motivi del verificarsi dei minori residui passivi: insussistenti (INS); prescritti (PRE)
 (**) Indicare la parte degli impegni che si riferisce a mere regolazioni contabili di spese correlate alle entrate (COR)

**STAMPA CONTO CONSUNTIVO
GESTIONE DELLE SPESE - ANNO 2013**

DESCRIZIONE	RS CP T	Residui conservati e stanziamenti definitivi di bilancio	N° di riferimento allo svolgimento	Conto del Tesoriere	Determ. Residui	Impegni	Minori residui o economie	+/-	
		Residui (A)		Pagamenti	Residui da riportare		Residui (D=B+C)		(E=A-D) (*)
		Competenza (F)		Residui (B)	Residui (C)		Competenza (I=G+H) (**)		(L=F-I)
		Totale (M)		Competenza (G)	Competenza (H)		Impegni al 31/12 (P=D+I)		
				Totale (N)	Residui al 31/12 (O=C+H)				
2080103	2080103 Acquisto di beni specifici per realizzazioni in economia	RS CP T	1.158,33 0,00 1.158,33	285	0,00 0,00 0,00	1.158,33 0,00 1.158,33	1.158,33 0,00 1.158,33	0,00 0,00 0,00	
2080105	2080105 Acquisizione di beni mobili, macchine ed attrezzature tecnico-scientifiche	RS CP T	484.255,74 905.280,00 1.389.535,74	286	56.936,07 0,00 56.936,07	427.319,67 707.883,24 1.135.202,91	484.255,74 707.883,24 1.192.138,98	0,00 197.396,76 0,00	+
2080106	2080106 Incarichi professionali esterni	RS CP T	76.713,62 40.000,00 116.713,62	287	6.792,48 0,00 6.792,48	69.921,14 0,00 69.921,14	76.713,62 0,00 76.713,62	0,00 40.000,00 0,00	+
2080107	2080107 Trasferimenti di capitale	RS CP T	7.373.715,83 0,00 7.373.715,83	288	32.438,96 0,00 32.438,96	7.341.276,87 0,00 7.341.276,87	7.373.715,83 0,00 7.373.715,83	0,00 0,00 0,00	
TOTALE SERVIZIO	01 Viabilità, circolazione stradale e servizi connessi	RS CP T	55.832.900,44 20.678.868,00 76.511.768,44		9.586.392,35 98.483,63 9.684.875,98	46.089.834,43 5.777.136,53 51.866.970,96	55.676.226,78 5.875.620,16 61.551.846,94	156.673,66 INS 14.803.247,84 0,00	+
2080200	02 Illuminazione pubblica e servizi connessi								
2080201	2080201 Acquisizione di beni immobili	RS CP T	188.603,97 1.001.000,00 1.189.603,97	289	26.312,31 0,00 26.312,31	162.291,66 500.000,00 662.291,66	188.603,97 500.000,00 688.603,97	0,00 501.000,00 0,00	+
2080205	2080205 Acquisizione di beni mobili, macchine ed attrezzature tecnico-scientifiche	RS CP T	0,00 0,00 0,00	290	0,00 0,00 0,00	0,00 0,00 0,00	0,00 0,00 0,00	0,00 0,00 0,00	
2080207	2080207 Trasferimenti di capitale	RS CP T	293,35 0,00 293,35	291	0,00 0,00 0,00	293,35 0,00 293,35	293,35 0,00 293,35	0,00 0,00 0,00	

(*) Motivi del verificarsi dei minori residui passivi :insussistenti (INS); prescritti (PRE)

(**) Indicare la parte degli impegni che si riferisce a mere regolazioni contabili di spese correlate alle entrate (COR)

**STAMPA CONTO CONSUNTIVO
GESTIONE DELLE SPESE - ANNO 2013**

DESCRIZIONE	RS CP T	Residui conservati e stanziamenti definitivi di bilancio	N° di riferimento allo svolgimento	Conto del Tesoriere	Determ. Residui	Impegni	Minori residui o economie	+/-
		Residui (A)		Pagamenti	Residui da riportare		Residui (E=A-D) (*)	
		Competenza (F)		Residui (B)	Residui (C)		Residui (D=B+C)	
		Totale (M)		Competenza (G)	Competenza (H)		Competenza (I=G+H) (**)	
				Totale (N)	Residui al 31/12 (O=C+H)	Impegni al 31/12 (P=D+I)	(L=F-I)	
2090105	2090105	Acquisizione di beni mobili, macchine e attrezzature tecnico-scientifiche	297	124.307,89	105.270,41	229.578,30	0,00	+
	RS	229.578,30						
	CP	56.500,00		0,00	0,00	0,00	56.500,00	
	T	286.078,30		124.307,89	105.270,41	229.578,30		
2090106	2090106	Incarichi professionali esterni	298	24.006,73	400.814,26	424.820,99	0,00	+
	RS	424.820,99						
	CP	120.000,00		0,00	0,00	0,00	120.000,00	
	T	544.820,99		24.006,73	400.814,26	424.820,99		
2090107	2090107	Trasferimenti di capitale	299	0,00	10.000,00	10.000,00	0,00	
	RS	10.000,00						
	CP	0,00		0,00	0,00	0,00	0,00	
	T	10.000,00		0,00	10.000,00	10.000,00		
TOTALE SERVIZIO	01	Urbanistica e gestione del territorio		983.557,21	1.261.062,42	2.244.619,63	0,00	+
	RS	2.244.619,63						
	CP	476.500,00		0,00	231.602,56	231.602,56	244.897,44	
	T	2.721.119,63		983.557,21	1.492.664,98	2.476.222,19		
2090200	02	Edilizia residenziale pubblica locale e piani di edilizia economica popolare						
2090201	2090201	Acquisizione di beni immobili	300	247.575,22	2.535.210,24	2.782.785,46	15.404,42 INS	+
	RS	2.798.189,88						
	CP	1.674.000,00		0,00	120.000,00	120.000,00	1.554.000,00	
	T	4.472.189,88		247.575,22	2.655.210,24	2.902.785,46		
2090202	2090202	Espropri e servitu onerose	301	660.565,20	238.689,74	899.254,94	0,00	+
	RS	899.254,94						
	CP	3.853.766,00		356.806,93	445.222,08	801.828,01	3.051.937,99	
	T	4.753.020,94		1.017.171,13	683.911,82	1.701.082,95		
2090203	2090203	Acquisto di beni specifici per realizzazioni in economia	302	0,00	48.113,48	48.113,48	0,00	
	RS	48.113,48						
	CP	0,00		0,00	0,00	0,00	0,00	
	T	48.113,48		0,00	48.113,48	48.113,48		
2090205	2090205	Acquisizione di beni mobili, macchine ed attrezzature tecnico-scientifiche	303	0,00	2.152,57	2.152,57	0,00	
	RS	2.152,57						
	CP	0,00		0,00	0,00	0,00	0,00	
	T	2.152,57		0,00	2.152,57	2.152,57		

(*) Motivi del verificarsi dei minori residui passivi :insussistenti (INS); prescritti (PRE)

(**) Indicare la parte degli impegni che si riferisce a mere regolazioni contabili di spese correlate alle entrate (COR)

STAMPA CONTO CONSUNTIVO
GESTIONE DELLE SPESE - ANNO 2013

DESCRIZIONE	RS	CP	T	N° di riferimento				Conto del Tesoriere	Determin. Residui	Impegni	Minori residui o economie
				Residui conservati e stanziamenti definitivi di bilancio	Residui (A)	Competenza (F)	Totale (M)				
209206	209206	Ingarchi professionali esterni	RS	12.103,83	0,00	12.103,83	304	12.103,83	0,00	12.103,83	0,00
209207	209207	Trasferimenti di capitale	RS	21.832,70	0,00	21.832,70	305	21.832,70	0,00	21.832,70	0,00
209209	209209	Contributi di capitali	RS	0,00	0,00	0,00	306	0,00	0,00	0,00	0,00
TOTALE SERVIZIO	02	Edilizia residenziale pubblica locale e piani di edilizia economica popolare	RS	3.781.647,40	6.527.766,00	9.309.413,40		2.858.102,56	3.766.242,98	15.404,42	INS
			CP					565.222,08	921.828,01	4.605.937,99	+
			T					3.423.324,64	4.688.070,99		+
209300	03	Servizi di protezione civile	RS	53.136,65	24.900,00	78.036,65	307	1.523,31	53.136,65	0,00	+
			CP					0,00	0,00	24.900,00	+
			T					1.523,31	53.136,65	0,00	+
TOTALE SERVIZIO	03	Servizi di protezione civile	RS	53.136,65	24.900,00	78.036,65		1.523,31	53.136,65	0,00	+
			CP					0,00	0,00	24.900,00	+
			T					1.523,31	53.136,65	0,00	+
209400	04	Servizio Idrico Integrato	RS	764.264,88	0,00	764.264,88	308	4.714,62	604.613,20	609.327,82	+
			CP					0,00	0,00	0,00	+
			T					4.714,62	604.613,20	609.327,82	+
209405	209405	Acquisizione di beni mobili, macchinari ed attrezzature tecnico-scientifiche	RS	0,00	0,00	0,00	309	0,00	0,00	0,00	
			CP					0,00	0,00	0,00	
			T					0,00	0,00	0,00	

(*) Motivi del verificarsi dei minori residui passivi: insussistenti (INS); prescritti (PRE)
 (**) Indicare la parte degli impegni che si riferisce a mere regolazioni contabili di spese correlate alle entrate (COR)

**STAMPA CONTO CONSUNTIVO
GESTIONE DELLE SPESE - ANNO 2013**

DESCRIZIONE	RS	Residui conservati e stanziamenti definitivi di bilancio	N° di riferimento allo svolgimento	Conto del Tesoriere		Determ. Residui	Impegni	Minori residui o economie	+/-	
		Residui (A)		Pagamenti	Residui da riportare	Residui (D=B+C)				Residui (E=A-D) (*)
		Residui (B)		Residui (C)	Residui (F=G+H) (**)					
		Competenza (F)		Competenza (G)	Competenza (H)					
Totale (M)	Totale (N)	Residui al 31/12 (O=C+H)	Impegni al 31/12 (P=D+I)							
2090406	2090406 Incarichi professionali esterni	RS 0,00 CP 0,00 T 0,00	310	0,00	0,00	0,00	0,00	0,00		
2090407	2090407 Trasferimenti di capitale	RS 3.708.548,49 CP 0,00 T 3.708.548,49	311	0,00	3.708.548,49	3.708.548,49	0,00	0,00		
TOTALE SERVIZIO	04 Servizio Idrico integrato	RS 4.472.813,37 CP 0,00 T 4.472.813,37		4.714,62	4.313.161,69	4.317.876,31	0,00	154.937,06 INS	+	
2090500	05 Servizio smaltimento rifiuti									
2090509	2090509 Conferimento di capitale	RS 33.362,04 CP 0,00 T 33.362,04	312	0,00	33.362,04	33.362,04	0,00	0,00		
TOTALE SERVIZIO	05 Servizio smaltimento rifiuti	RS 33.362,04 CP 0,00 T 33.362,04		0,00	33.362,04	33.362,04	0,00	0,00		
2090600	06 Parchi e servizi per la tutela ambientale del verde, altri servizi relativi al territorio ed all'									
2090601	2090601 Acquisizione di beni immobili	RS 3.930.938,90 CP 4.423.550,00 T 8.354.488,90	313	1.490.462,62	2.368.457,55	3.858.920,17	72.018,73 INS		+	
2090605	2090605 Acquisizione di beni mobili, macchine ed attrezzature tecnico-scientifiche	RS 80.299,93 CP 32.000,00 T 112.299,93	314	42.189,50	38.110,43	80.299,93	0,00		+	
2090606	2090606 Incarichi professionali esterni	RS 1.155,55 CP 0,00 T 1.155,55	315	1.153,95	1,60	1.155,55	0,00	0,00		

(*) Motivi del verificarsi dei minori residui passivi :insussistenti (INS); prescritti (PRE)

(**) Indicare la parte degli impegni che si riferisce a mere regolazioni contabili di spese correlate alle entrate (COR)

STAMPA CONTO CONSUNTIVO
GESTIONE DELLE SPESE - ANNO 2013

DESCRIZIONE	RS		CP		T		N° di riferimento allo svolgimento	Conto del Tesoriere	Determin. Residui da riportare	Residui (C)	Competenza (H)	Residui al 31/12 (O=C+H)	Impegni al 31/12 (P=D+I)	Residui (D=B+C)	Competenza (I=G+H) (*)	(L=F-I)	Minorati o economie	+/-
	Residui definitivi di bilancio e stanziamenti	Residui (A)	Competenza (F)	Totale (M)	Residui (B)	Competenza (G)												
2090607	14.908,11	0,00	14.908,11	0,00	500,00	0,00	316	500,00	14.408,11	14.408,11	0,00	14.908,11	14.908,11	0,00	0,00	0,00		
2080607 Trasferimenti di capitale																		
TOTALE SERVIZIO	4.027.302,49	4.455.650,00	8.482.852,49	30,00	1.534.306,07	1.534.336,07		1.534.306,07	2.420.977,69	1.576.673,75	3.997.651,44	5.531.987,51	3.955.283,76	1.576.703,75	2.878.846,25	72.018,73	INS	+
06 Parchi e servizi per la tutela ambientale del verde, altri servizi relativi al territorio ed all'																		
TOTALE FUNZIONE	14.612.881,58	10.484.716,00	25.097.597,58	3.838.967,59	3.482.331,66	3.838.967,59		3.482.331,66	10.888.189,71	2.373.498,39	13.261.688,10	17.100.655,69	14.370.621,37	2.730.134,32	7.754.581,68	242.360,21	INS	+
09 Funzioni riguardanti la gestione del territorio e dell'ambiente																		
2100000																		
10 Funzioni nel settore sociale																		
2100100																		
01 Aiill nido, servizi per l'infanzia e per i minori																		
2100101	5.272,05	0,00	5.272,05	0,00	0,00	0,00	317	0,00	5.272,05	0,00	5.272,05	5.272,05	5.272,05	0,00	0,00	0,00		
2100101 Acquisizione di beni immobili																		
2100103	2.120,63	0,00	2.120,63	0,00	0,00	0,00	318	0,00	2.120,63	0,00	2.120,63	2.120,63	2.120,63	0,00	0,00	0,00		
2100103 Acquisito di beni specifici per realizzazioni in economia																		
2100105	140.246,14	13.645,00	153.791,14	83.339,75	83.339,75	83.339,75	319	83.339,75	66.906,39	8.745,94	65.652,33	140.246,14	148.992,08	8.745,94	4.799,06	0,00		
2100105 Acquisizione di beni mobili, macchine ed attrezzature tecnico-scientifiche																		
TOTALE SERVIZIO	147.638,82	13.645,00	161.183,82	83.339,75	83.339,75	83.339,75		83.339,75	64.299,07	8.745,94	73.045,01	147.638,82	156.384,76	8.745,94	4.799,06	0,00		
01 Aiill nido, servizi per l'infanzia e per i minori																		
2100201	0,00	0,00	0,00	0,00	0,00	0,00	320	0,00	0,00	0,00	0,00	0,00	0,00	0,00	0,00	0,00		
2100201 Acquisizione di beni immobili																		

(*) Motivi del verificarsi del minorati residui passivi :insussistenti (INS); prescritti (PRE) (**) Indicare la parte degli impegni che si riferisce a mere regolazioni contabili di spese correlate alle entrate (COR)

**STAMPA CONTO CONSUNTIVO
GESTIONE DELLE SPESE - ANNO 2013**

DESCRIZIONE	RS CP T	Residui conservati e stanziamenti definitivi di bilancio	N° di riferimento allo svolgimento	Conto del Tesoriere	Determ. Residui	Impegni	Minori residui o economie (E=A-D) (*) (L=F-I)	+/-
		Residui (A)		Pagamenti	Residui da riportare			
		Competenza (F)		Residui (B)	Residui (C)			
		Totale (M)		Competenza (G)	Competenza (H)			
				Totale (N)	Residui al 31/12 (O=C+H)	Impegni al 31/12 (P=D+I)		
2100205	2100205 Acquisizione di beni mobili, macchine e attrezzature	RS 17.962,00 CP 14.000,00 T 31.962,00	321	16.500,00 8.845,00 25.345,00	1.462,00 0,00 1.462,00	17.962,00 8.845,00 26.807,00	0,00 5.155,00	+
2100209	2100209 Conferimenti di capitale	RS 0,00 CP 0,00 T 0,00	322	0,00 0,00 0,00	0,00 0,00 0,00	0,00 0,00 0,00	0,00 0,00	
TOTALE SERVIZIO	02 Servizi di prevenzione e riabilitazione	RS 17.962,00 CP 14.000,00 T 31.962,00		16.500,00 8.845,00 25.345,00	1.462,00 0,00 1.462,00	17.962,00 8.845,00 26.807,00	0,00 5.155,00	+
2100400	04 Assistenza, beneficenza pubblica e servizi diversi alla persona							
2100401	2100401 Acquisizione di beni immobili	RS 311,35 CP 0,00 T 311,35	323	0,00 0,00 0,00	311,35 0,00 311,35	311,35 0,00 311,35	0,00 0,00	
2100405	2100405 Acquisizione di beni mobili, macchine e attrezzature tecnico-scientifiche	RS 8.985,89 CP 3.000,00 T 11.985,89	324	6.359,21 0,00 6.359,21	2.626,68 3.000,00 5.626,68	8.985,89 3.000,00 11.985,89	0,00 0,00	
TOTALE SERVIZIO	04 Assistenza, beneficenza pubblica e servizi diversi alla persona	RS 9.297,24 CP 3.000,00 T 12.297,24		6.359,21 0,00 6.359,21	2.938,03 3.000,00 5.938,03	9.297,24 3.000,00 12.297,24	0,00 0,00	
2100500	05 Servizio necroscopico e cimiteriale							
2100501	2100501 Acquisizione di beni immobili	RS 1.936.727,93 CP 900.000,00 T 2.836.727,93	325	490.054,90 0,00 490.054,90	1.446.673,03 266.178,13 1.712.851,16	1.936.727,93 266.178,13 2.202.906,06	0,00 633.821,87	+
2100505	2100505 Acquisizione di beni mobili, macchine e attrezzature tecnico-scientifiche	RS 96.944,62 CP 78.000,00 T 174.944,62	326	22.424,62 0,00 22.424,62	74.520,00 78.000,00 152.520,00	96.944,62 78.000,00 174.944,62	0,00 0,00	

(*) Motivi del verificarsi dei minori residui passivi :insussistenti (INS); prescritti (PRE)

(**) Indicare la parte degli impegni che si riferisce a mere regolazioni contabili di spese correlate alle entrate (COR)

STAMPA CONTO CONSUNTIVO
GESTIONE DELLE SPESE - ANNO 2013

DESCRIZIONE	RS	CP	T	N° di riferimento				Conto del Tesoriere	Determ. Residui	Impiegni	Minori residui o economie	+/-
				(A) Residui definitivi di bilancio e stanziamenti conservati	(B) Residui	(C) Residui da riportare	(D=B+C) Residui					
				svolgimento								
				Totale (M)	Totale (N)	Residui al 31/12 (O=C+H)	Residui al 31/12 (P=D+I)					
2100507	2100507	Trasferimenti di capitale	102,00	0,00	0,00	102,00	102,00	102,00	102,00	0,00	0,00	
TOTALE SERVIZIO	05	Servizio necroscopico e cimiteriale	2.033.774,55	978.000,00	0,00	512.479,52	1.521.295,03	2.033.774,55	344.178,13	2.377.952,68	633.821,87	+
TOTALE FUNZIONE	10	Funzioni nel settore sociale	2.208.672,61	1.008.545,00	8.845,00	618.678,48	1.589.994,13	2.208.672,61	364.769,07	2.573.441,68	643.775,93	+
2110000	11	Funzioni nel campo dello sviluppo economico										
2110100	01	Affissioni e pubblicità	540.010,28	120.000,00	0,00	13.573,11	526.437,17	649.897,07	649.897,07	0,00	0,00	
2110105	2110105	Acquisizione di beni mobili, macchine ed attrezzature tecnico-scientifiche	540.010,28	120.000,00	0,00	13.573,11	526.437,17	649.897,07	649.897,07	0,00	0,00	+
TOTALE SERVIZIO	01	Affissioni e pubblicità	640.010,28	120.000,00	0,00	13.573,11	526.437,17	109.886,79	649.897,07	10.113,21	0,00	+
2110400	04	Servizi relativi all'industria	3,97	0,00	0,00	3,97	3,97	3,97	3,97	0,00	0,00	
2110408	2110408	Partecipazioni azionarie	3,97	0,00	0,00	3,97	3,97	3,97	3,97	0,00	0,00	
2110409	2110409	Conferimenti di capitale	4.500.000,00	0,00	0,00	4.500.000,00	4.500.000,00	4.500.000,00	4.500.000,00	0,00	0,00	
TOTALE SERVIZIO	04	Servizi relativi all'industria	4.500.003,97	4.500.000,00	0,00	3,97	4.500.003,97	4.500.003,97	4.500.003,97	0,00	0,00	

(*) Motivi del verificarsi dei minori residui passivi: insussistenti (INS); prescritti (PRE)
(**) Indicare la parte degli impegni che si riferisce a mere regolazioni contabili di spese correlate alle entrate (COR)

**STAMPA CONTO CONSUNTIVO
GESTIONE DELLE SPESE - ANNO 2013**

DESCRIZIONE	RS CP T	Residui conservati e stanziamenti definitivi di bilancio	N° di riferimento allo svolgimento	Conto del Tesoriere	Determ. Residui	Impegni	Minori residui o economie	+/-
		Residui (A)		Pagamenti	Residui da riportare			
		Competenza (F)		Residui (B)	Residui (C)	Residui (D=B+C)		
		Totale (M)		Competenza (G)	Competenza (H)	Competenza (I=G+H) (**)		
			Residui al 31/12 (O=C+H)		Impegni al 31/12 (P=D+I)	(E=A-D) (*) (L=F-I)		
2110500		05 Servizi relativi al commercio						
2110501	RS CP T	2110501 Acquisizione di beni immobili	331	0,00 0,00 0,00	5,47 0,00 5,47	5,47 0,00 5,47	0,00 0,00 0,00	
2110505	RS CP T	2110505 Acquisizione di beni mobili, macchine e attrezzature tecnico-scientifiche	332	0,00 0,00 0,00	739,57 30.000,00 30.739,57	739,57 30.000,00 30.739,57	0,00 0,00 0,00	
2110507	RS CP T	2110507 Trasferimenti di capitale	333	0,00 0,00 0,00	28.000,00 0,00 28.000,00	28.000,00 0,00 28.000,00	0,00 0,00 0,00	
TOTALE SERVIZIO	RS CP T	05 Servizi relativi al commercio		0,00 0,00 0,00	28.745,04 30.000,00 58.745,04	28.745,04 30.000,00 58.745,04	0,00 0,00 0,00	
2110600		06 Servizi relativi all'artigianato						
2110608	RS CP T	2110608 Partecipazioni azionarie	334	0,00 0,00 0,00	0,00 0,00 0,00	0,00 0,00 0,00	0,00 0,00 0,00	
TOTALE SERVIZIO	RS CP T	06 Servizi relativi all'artigianato		0,00 0,00 0,00	0,00 0,00 0,00	0,00 0,00 0,00	0,00 0,00 0,00	
TOTALE FUNZIONE	RS CP T	11 Funzioni nel campo dello sviluppo economico		13.573,11 0,00 13.573,11	555.186,18 4.639.886,79 5.195.072,97	568.759,29 4.639.886,79 5.208.646,08	0,00 10.113,21 0,00	+
2120000		12 Funzioni relative a servizi produttivi						
2120500		05 Farmacie						

(*) Motivi del verificarsi dei minori residui passivi :insussistenti (INS); prescritti (PRE)

(**) Indicare la parte degli impegni che si riferisce a mere regolazioni contabili di spese correlate alle entrate (COR)

STAMPA CONTO CONSUNTIVO
GESTIONE DELLE SPESE - ANNO 2013

DESCRIZIONE	RS	CP	T	Conto del Tesoriere				N° di riferimento allo svolgimento	RS	CP	T	RS	CP	T	RS	CP	T	
				Residui conservati e stanziamenti definitivi di bilancio	Residui	Competenza	Totale (M)											Residui da riportare
Minorati residui o economie	+/-	(E=A-D) (*)	Residui (D=B+C)	Residui (A)	Residui (B)	Competenza (G)	Totale (N)	Residui da riportare	Residui (C)	Competenza (H)	Residui (O=C+H)	Impegni (P=D+I)	(L=F-I)	Residui (D=B+C)	Residui (A)	Competenza (F)	Totale (M)	
																		Residui (E=A-D) (*)
2120505				149,60	0,00	149,60	0,00	149,60	0,00	149,60	149,60	0,00	0,00	149,60	0,00	149,60	149,60	
2120505 Acquisione di beni mobili, macchine e attrezzature tecnico-scientifiche				149,60	0,00	149,60	0,00	149,60	0,00	149,60	149,60	0,00	0,00	149,60	0,00	149,60	149,60	
TOTALE SERVIZIO				149,60	0,00	149,60	0,00	149,60	0,00	149,60	149,60	0,00	0,00	149,60	0,00	149,60	149,60	
05 Farmacie				149,60	0,00	149,60	0,00	149,60	0,00	149,60	149,60	0,00	0,00	149,60	0,00	149,60	149,60	
TOTALE FUNZIONE				149,60	0,00	149,60	0,00	149,60	0,00	149,60	149,60	0,00	0,00	149,60	0,00	149,60	149,60	
12 Funzioni relative a servizi produttivi				149,60	0,00	149,60	0,00	149,60	0,00	149,60	149,60	0,00	0,00	149,60	0,00	149,60	149,60	
TOTALE TITOLO				131.663,106,06	29.814,587,42	100.554,327,33	130.368,914,75	1.294.191,31	INS	96.992.270,66	22.474,823,94	152.843,738,69	1.294.191,31	INS	96.992.270,66	22.474,823,94	152.843,738,69	1.294.191,31
2 Spese in conto capitale				119.467,094,60	2.705,978,43	119.768,845,51	120.323,172,84	251.130.200,66		251.130.200,66	2.705,978,43	119.768,845,51	120.323,172,84		251.130.200,66	2.705,978,43	119.768,845,51	120.323,172,84
3 Spese per il rimborso di prestiti				0,00	0,00	0,00	0,00	0,00	0,00	0,00	0,00	0,00	0,00	0,00	0,00	0,00	0,00	
01 Funzioni generali di amministrazione, di gestione e di controllo				0,00	0,00	0,00	0,00	0,00	0,00	0,00	0,00	0,00	0,00	0,00	0,00	0,00	0,00	
03 Gestione economica, finanziaria, programmazione, provveditorato e controllo di gestione				0,00	0,00	0,00	0,00	0,00	0,00	0,00	0,00	0,00	0,00	0,00	0,00	0,00	0,00	
3010301				64.695,013,00	0,00	64.695,013,00	64.695,013,00	0,00	0,00	0,00	0,00	0,00	0,00	0,00	0,00	0,00	0,00	
3010301 Rimborso per anticipazioni di cassa				64.695,013,00	0,00	64.695,013,00	64.695,013,00	0,00	0,00	0,00	0,00	0,00	0,00	0,00	0,00	0,00	0,00	
3010302				0,00	0,00	0,00	0,00	0,00	0,00	0,00	0,00	0,00	0,00	0,00	0,00	0,00	0,00	
3010302 Rimborso di finanziamenti a breve termine				0,00	0,00	0,00	0,00	0,00	0,00	0,00	0,00	0,00	0,00	0,00	0,00	0,00	0,00	
3010303				308.535,75	11.334,422,88	308.535,75	11.334,422,88	308.535,75	0,00	0,00	308.535,75	11.334,422,88	308.535,75	0,00	0,00	308.535,75	11.334,422,88	
3010303 Rimborso di quota capitale di mutui e prestiti				308.535,75	11.334,422,88	308.535,75	11.334,422,88	308.535,75	0,00	0,00	308.535,75	11.334,422,88	308.535,75	0,00	0,00	308.535,75	11.334,422,88	
3010304				0,00	816.385,02	0,00	816.385,02	0,00	0,00	0,00	0,00	816.385,02	0,00	0,00	0,00	816.385,02	0,00	
3010304 Rimborso di prestiti obbligazionari				0,00	816.385,02	0,00	816.385,02	0,00	0,00	0,00	0,00	816.385,02	0,00	0,00	0,00	816.385,02	0,00	
TOTALE				251.130.200,66	29.814,587,42	100.554,327,33	130.368,914,75	1.294.191,31	INS	96.992.270,66	22.474,823,94	152.843,738,69	1.294.191,31	INS	96.992.270,66	22.474,823,94	152.843,738,69	

(*) Motivi del verificarsi dei minori residui passivi: insussistenti (INS); prescritti (PRE)
 (**) Indicare la parte degli impegni che si riferisce a mere regolazioni contabili di spese correlate alle entrate (COR)

**STAMPA CONTO CONSUNTIVO
GESTIONE DELLE SPESE - ANNO 2013**

DESCRIZIONE	RS CP T	Residui conservati e stanziamenti definitivi di bilancio	N° di riferimento allo svolgimento	Conto del Tesoriere	Determ. Residui	Impegni	Minori residui o economie	+/-	
		Residui (A)		Pagamenti	Residui da riportare		Residui (E=A-D) (*)		
		Competenza (F)		Residui (B)	Residui (C)		Residui (D=B+C)		
		Totale (M)		Competenza (G)	Competenza (H)		Competenza (I=G+H) (**)		
				Totale (N)	Residui al 31/12 (O=C+H)	Impegni al 31/12 (P=D+I)	(L=F-I)		
TOTALE SERVIZIO		03 Gestione economica, finanziari, programmazione, provveditorato e controllo di gestione							
	RS	308.535,75		308.535,75	0,00	308.535,75	0,00		
	CP	76.851.280,00		12.150.807,90	0,00	12.150.807,90	64.700.472,10	+	
	T	77.159.815,75		12.459.343,65	0,00	12.459.343,65			
TOTALE FUNZIONE		01 Funzioni generali di amministrazione, di gestione e di controllo							
	RS	308.535,75		308.535,75	0,00	308.535,75	0,00		
	CP	76.851.280,00		12.150.807,90	0,00	12.150.807,90	64.700.472,10	+	
	T	77.159.815,75		12.459.343,65	0,00	12.459.343,65			
TOTALE TITOLO		3 Spese per il rimborso di prestiti							
	RS	308.535,75		308.535,75	0,00	308.535,75	0,00		
	CP	76.851.280,00		12.150.807,90	0,00	12.150.807,90	64.700.472,10	+	
	T	77.159.815,75		12.459.343,65	0,00	12.459.343,65			
4000000		4 Spese per servizi per conto terzi							
4000001		4000001 Ritenute previdenziali e assist. al personale	340						
	RS	1.052.101,22		870.264,49	181.836,73	1.052.101,22	0,00		
	CP	9.655.000,00		5.137.114,90	847.176,18	5.984.291,08	3.670.708,92	+	
	T	10.707.101,22		6.007.379,39	1.029.012,91	7.036.392,30			
4000002		4000002 Ritenute erariali	341						
	RS	1.844.351,37		1.841.793,02	2.558,35	1.844.351,37	0,00		
	CP	15.000.000,00		9.926.907,55	1.512.906,87	11.439.814,42	3.560.185,58	+	
	T	16.844.351,37		11.768.700,57	1.515.465,22	13.284.165,79			
4000003		4000003 Altre ritenute al personale per c.to di terzi	342						
	RS	97.167,42		85.062,78	12.104,64	97.167,42	0,00		
	CP	1.505.000,00		1.058.459,19	101.211,48	1.159.670,67	345.329,33	+	
	T	1.602.167,42		1.143.521,97	113.316,12	1.256.838,09			
4000004		4000004 Restituzione di depositi cauzionali	343						
	RS	2.078.706,05		219.834,72	1.858.871,33	2.078.706,05	0,00		
	CP	700.000,00		153.784,99	204.770,94	358.555,93	341.444,07	+	
	T	2.778.706,05		373.619,71	2.063.642,27	2.437.261,98			
4000005		4000005 Spese per servizi per conto di terzi	344						
	RS	5.463.400,62		753.108,55	4.570.328,76	5.323.437,31	139.963,31 INS	+	
	CP	9.614.000,00		2.421.674,73	1.180.407,10	3.602.081,83	6.011.918,17	+	
	T	15.077.400,62		3.174.783,28	5.750.735,86	8.925.519,14			

(*) Motivi del verificarsi dei minori residui passivi :insussistenti (INS); prescritti (PRE)

(**) Indicare la parte degli impegni che si riferisce a mere regolazioni contabili di spese correlate alle entrate (COR)

STAMPA CONTO CONSUNTIVO
GESTIONE DELLE SPESE - ANNO 2013

DESCRIZIONE	RS	CP	T	Totale (M)		N° di riferimento	allo svolgimento	Conto del Tesoriere		Determ. Residui	Residui da riportare	Residui (C)	Residui (B)	Pagamenti	Totale (N)		Residui (H)	Residui (G)	Residui al 31/12 (O=C+H)		Impegni (P=D+I)	Impegni al 31/12 (P=D+I)	Residui (F)	Competenza (F)	Totale (M)				
				Residui conservati e stanziamenti definitivi di bilancio (A)	Residui (A)			Residui (B)	Residui (C)						Residui (D=B+C)	Residui (E=A-D) (*)			Competenza (F)	Competenza (G)						Residui (H)	Residui (I=G+H) (**)	Residui (L=F-I)	
4000006 4000006 Anticipazione di fondi per il serv. economato	RS	CP	T	26.655,86	1.000.000,00	345		832,00	609.608,87	26.823,86	567,00	26.390,86	610.440,87	645.804,41	316,00	60.354,45	651.886,56	646.120,41	68.136,60	636.831,73	26.655,86	610.175,87	389.824,13	0,00	412,00	INS	420,00	83.863,40	412,00
4000007 4000007 Restituzione di depositi per spese contrattuali	RS	CP	T	646.532,41	150.000,00	346		316,00	60.354,45	645.804,41	5.782,15	651.886,56	610.440,87	645.804,41	316,00	60.354,45	651.886,56	646.120,41	68.136,60	636.831,73	26.655,86	610.175,87	389.824,13	0,00	412,00	INS	420,00	83.863,40	412,00
4 Spese per servizi per conto terzi	RS	CP	T	11.208.914,95	37.624.000,00			3.771.211,56	19.367.904,68	7.297.328,08	3.852.821,72	11.150.149,80	11.208.914,95	11.068.539,64	3.771.211,56	19.367.904,68	3.852.821,72	11.068.539,64	23.220.726,40	14.403.273,60	34.289.266,04	11.068.539,64	14.403.273,60	14.403,273,60	14.403,273,60	INS	14.403,273,60	14.403,273,60	14.403,273,60
TOTALE	RS	CP	T	307.203.847,85	637.281.368,12			145.048.331,67	186.078.311,45	159.238.316,58	163.025.422,49	322.263.739,07	304.286.648,25	145.048.331,67	186.078.311,45	163.025.422,49	322.263.739,07	304.286.648,25	349.103.733,94	188.177.634,18	653.390.382,19	304.286.648,25	349.103.733,94	188.177,634,18	188.177,634,18	INS	188.177,634,18	188.177,634,18	188.177,634,18
TOTALE GENERALE SPESE	RS	CP	T	844.485.215,97	1.674.562.636,12			331.126.643,12	472.146.622,90	418.476.632,15	425.048.844,95	844.485.215,97	844.485.215,97	418.476,632,15	472.146,622,90	425.048,844,95	844.485.215,97	418.476.632,15	425.048.844,95	1.674.562.636,12	844.485.215,97	1.674.562.636,12	844.485,215,97	844.485,215,97	INS	844.485,215,97	844.485,215,97	844.485,215,97	


(*) Motivi del verificarsi dei minori residui passivi: insussistenti (INS); prescritti (PRE); Indicare la parte degli impegni che si riferisce a mere regolazioni contabili di spese correlate alle entrate (COR)

**STAMPA CONTO CONSUNTIVO
RIEPILOGO GENERALE DELLE SPESE - ANNO 2013**


DESCRIZIONE	RS CP T	Residui conservati e stanziamenti definitivi di bilancio	Conto del Tesoriere Pagamenti	Determin. Residui Residui da riportare	Impegni	Minori residui o economie (*)	+/-
		Residui (A)	Residui (B)	Residui (C)	Residui (D=B+C)	(E=A-D) (*)	
		Competenza (F)	Competenza (G)	Competenza (H)	Competenza (I=G+H) (**)	(L=F-I)	
		Totale (M)	Totale (N)	Residui al 31/12 (O=C+H)	Impegni al 31/12 (P=D+I)		
1 Spese correnti	RS	164.023.291,09	111.153.996,94	51.386.661,17	162.540.658,11	1.482.632,98 INS	+
	CP	303.338.993,52	151.853.620,44	139.403.755,26	291.257.375,70	12.081.617,82	+
	T	467.362.284,61	263.007.617,38	190.790.416,43	453.798.033,81		
2 Spese in conto capitale	RS	131.663.106,06	29.814.587,42	100.554.327,33	130.368.914,75	1.294.191,31 INS	+
	CP	119.467.094,60	2.705.978,43	19.768.845,51	22.474.823,94	96.992.270,66	+
	T	251.130.200,66	32.520.565,85	120.323.172,84	152.843.738,69		
3 Spese per il rimborso di prestiti	RS	308.535,75	308.535,75	0,00	308.535,75	0,00	
	CP	76.851.280,00	12.150.807,90	0,00	12.150.807,90	64.700.472,10	+
	T	77.159.815,75	12.459.343,65	0,00	12.459.343,65		
4 Spese per servizi per conto terzi	RS	11.208.914,95	3.771.211,56	7.297.328,08	11.068.539,64	140.375,31 INS	+
	CP	37.624.000,00	19.367.904,68	3.852.821,72	23.220.726,40	14.403.273,60	+
	T	48.832.914,95	23.139.116,24	11.150.149,80	34.289.266,04		
TOTALE GENERALE	RS	307.203.847,85	145.048.331,67	159.238.316,58	304.286.648,25	2.917.199,60 INS	+
	CP	537.281.368,12	186.078.311,45	163.025.422,49	349.103.733,94	188.177.634,18	+
	T	844.485.215,97	331.126.643,12	322.263.739,07	653.390.382,19		
Disavanzo di Amministrazione.....		0,00					
TOTALE GENERALE DELLA SPESA.....	RS	307.203.847,85	145.048.331,67	159.238.316,58	304.286.648,25	2.917.199,60 INS	+
	CP	537.281.368,12	186.078.311,45	163.025.422,49	349.103.733,94	188.177.634,18	+
	T	844.485.215,97	331.126.643,12	322.263.739,07	653.390.382,19		

(*) Motivi del verificarsi dei minori residui passivi :insussistenti (INS); prescritti (PRE)

(**) Indicare la parte degli impegni che si riferisce a mere regolazioni contabili di spese correlate alle entrate (COR)




RIEPILOGHI




**STAMPA CONTO CONSUNTIVO
QUADRO GENERALE RIASSUNTIVO DELLE ENTRATE - ANNO 2013**

ENTRATE	COMPETENZA						RESIDUI				
	Previsioni iniziali	Previsioni definitive	% di def.ne	Accertamenti	Riscossioni	% di realizz.ne	Residui di Competenza	Conservati	Riscossi	% di realizz.ne	Rimasti
1 ENTRATE TRIBUTARIE	217.670.483,00	200.181.773,00	-8,03%	181.741.725,94	108.597.269,68	59,75%	73.144.456,26	91.457.267,95	70.996.500,94	77,63%	20.460.767,01
2 ENTRATE DERIVANTI DA CONTR. E TRASFER. DELLO STATO	32.375.742,00	53.879.128,00	66,42%	67.464.688,99	62.201.727,22	92,20%	5.262.961,77	11.447.477,37	4.319.994,89	37,74%	7.127.482,48
3 ENTRATE EXTRATRIBUTARIE	56.631.208,00	57.603.758,00	1,72%	54.214.538,88	36.595.597,59	67,50%	17.618.941,29	54.720.642,10	11.862.535,54	21,68%	42.858.106,56
4 ENTRATE DERIVANTI DA ALIENAZIONI, TRASFER., ETC.	110.435.836,00	114.638.579,00	3,81%	17.681.362,35	16.461.437,07	93,10%	1.219.925,28	74.170.091,53	16.123.799,70	21,74%	58.046.291,83
TOTALE ENTRATE FINALI.....	417.113.269,00	426.303.238,00	2,20%	321.102.316,16	223.856.031,56	69,71%	97.246.284,60	231.795.478,95	103.302.831,07	44,57%	128.492.647,88
5 ENTRATE DERIVANTI DA ACCENSIONI DI PRESTITI	64.695.013,00	64.695.013,00	0,00%	0,00	0,00	0,00%	0,00	14.030.206,10	7.907.836,21	56,36%	6.122.370,89
6 ENTRATE DA SERVIZI PER CONTO TERZI	37.165.000,00	37.624.000,00	1,24%	23.220.726,40	21.854.439,41	94,12%	1.366.286,99	961.306,76	598.726,72	62,28%	362.580,04
TOTALE.....	518.973.282,00	528.622.251,00	1,86%	344.323.042,56	245.710.470,97	71,36%	98.612.571,59	246.786.991,81	111.809.393,00	45,31%	134.977.598,81
Avanzo di Amm.ne.....	0,00	8.659.117,12	0,00%								
Fondo di cassa al 1 Gennaio..	66.769.313,82										
TOTALE COMPLESSIVO DELLE ENTRATE.....	518.973.282,00	537.281.368,12	3,53%	344.323.042,56	245.710.470,97	71,36%	98.612.571,59	246.786.991,81	111.809.393,00	45,31%	134.977.598,81




**STAMPA CONTO CONSUNTIVO
QUADRO GENERALE RIASSUNTIVO DELLE SPESE - ANNO 2013**

SPESE	COMPETENZA								RESIDUI			
	Previsioni iniziali	Previsioni definitive	% di def.ne	Impegni		Pagamenti	% di realizz.	Residui di Competenza	Conservati	Pagati	% di realizz.	Rimasti
				Totale	di cui Spese correl. alle entrate							
1 Spese correnti	288.755.402,46	303.338.993,52	1,53%	291.257.375,70	66.535.650,06	151.853.620,44	52,14%	139.403.755,26	162.540.658,11	111.153.996,94	68,39%	51.386.661,17
2 Spese in conto capitale	114.614.667,00	119.467.094,60	4,23%	22.474.823,94	7.231.320,17	2.705.978,43	12,04%	19.768.845,51	130.368.914,75	29.814.587,42	22,87%	100.554.327,33
TOTALE SPESE FINALI.....	413.370.069,46	422.806.088,12	2,28%	313.732.199,64	73.766.970,23	154.559.598,87	49,26%	159.172.600,77	292.909.572,86	140.968.584,36	48,13%	151.940.988,50
3 Spese per il rimborso di prestiti	76.851.280,00	76.851.280,00	0,00%	12.150.807,90	0,00	12.150.807,90	100,00%	0,00	308.535,75	308.535,75	100,00%	0,00
4 Spese per servizi per conto terzi	37.165.000,00	37.624.000,00	1,24%	23.220.726,40	0,00	19.367.904,68	83,41%	3.852.821,72	11.068.539,84	3.771.211,56	34,07%	7.297.328,08
TOTALE.....	527.386.349,46	537.281.368,12	1,88%	349.103.733,94	73.766.970,23	186.078.311,45	53,30%	163.025.422,49	304.286.648,25	145.048.331,67	47,67%	159.238.316,58
Disavanzo di Amm.ne.....			0,00%									
TOTALE COMPLESSIVO DELLE SPESE.....	527.386.349,46	537.281.368,12	1,88%	349.103.733,94	73.766.970,23	186.078.311,45	53,30%	163.025.422,49	304.286.648,25	145.048.331,67	47,67%	159.238.316,58



STAMPA CONTO CONSUNTIVO
QUADRO GENERALE DEI RISULTATI DIFFERENZIALI - ANNO 2013

RISULTATI DIFFERENZIALI	COMPETENZA						RESIDUI				
	Previsioni iniziali	Previsioni definitive	% di def.ne	Accertamenti o impegni	Riscossioni o Pagamenti	% di realizz.	Residui attivi e passivi	Conservati	Riscossi o pagati	% di realizz.	Rimasti
A) Equilibrio econ. e finanziario											
Entrate titolo I - II - III (+)	306.677.433,00	311.664.659,00	1,63%	303.420.953,81	207.394.594,49	68,35%	158.497.480,14	157.625.387,42	87.179.031,37	55,31%	70.446.356,06
Quote oneri di urbanizz.ne (+)	0,00	0,00	0,00%	0,00	0,00	0,00%	0,00	0,00	0,00	0,00%	0,00
Avanzo di Amministrazione destinato a spese correnti (+)	8.213.067,46	0,00	-100,00%								
Mutui per debiti fuori bilancio (+)	0,00	0,00	0,00%	0,00	0,00	0,00%	0,00	0,00	0,00	0,00%	0,00
Spese correnti (-)	298.755.402,46	303.338.993,52	1,53%	291.257.375,70	151.853.620,44	52,14%	164.023.291,09	162.540.658,11	111.153.996,94	68,39%	51.386.661,17
Differenza.....	16.135.098,00	8.325.665,48		12.163.578,11	55.540.974,05		-5.525.810,95	-4.915.270,69	-23.974.965,57		19.059.694,88
Quote di capitale dei mutui in estinzione (-)	12.156.267,00	12.156.267,00	0,00%	12.150.807,90	12.150.807,90	100,00%	308.535,75	308.535,75	308.535,75	100,00%	0,00
Differenza.....	3.978.831,00	-3.830.801,52		12.770,21	43.390.166,15		-5.834.346,70	-5.223.806,44	-24.283.501,32		19.059.694,88
B) Equilibrio finale											
Entrate Finali (titoli I,II,III,IV) (+)	417.113.269,00	426.303.238,00	2,20%	321.102.316,16	223.856.031,56	69,71%	233.961.762,98	231.795.478,95	103.302.831,07	44,57%	128.492.647,88
Spese finali (titoli I,II) (-)	413.370.069,46	422.806.088,12	2,28%	313.732.199,64	154.559.598,87	49,26%	295.686.397,15	292.909.572,86	140.968.584,36	48,13%	151.940.988,50
Saldo netto da FINANZIARE (-)							61.724.634,17	61.114.093,91	37.665.753,29		23.448.340,62
Saldo netto da IMPIEGARE (+)	3.743.199,54	3.497.149,88		7.370.116,52	69.296.432,69						



STAMPA CONTO CONSUNTIVO
RIEPILOGO GENERALE DI CLASSIFICAZIONE DELLE SPESE - COMPETENZA - ANNO 2013
1 Spese correnti

Interventi	Personale	Acquisto di beni di consumo e/o mat. prime	Prestazioni di servizi	Utilizzo di beni di terzi	Trasferimenti	Interessi passivi e oneri finanziari diversi	Imposte e tasse	Oneri straordinari della gestione corrente	Ammortamenti di esercizio	Fondo svalutazione crediti	Fondo di riserva	Totale
Funzioni e Servizi												
01 Organi istituzionali partecipazione e decentramento	5.015.139,00	186.403,45	3.331.893,57	168.935,00	2.080.826,36	0,00	333.660,80	0,00	0,00	0,00	0,00	11.116.858,18
02 Segreteria generale, personale e organizzazione	5.208.509,12	41.034,84	1.757.749,95	6.039,74	74.913,00	0,00	304.723,00	0,00	0,00	0,00	0,00	7.392.969,65
03 Gestione economica, finanziaria, programmazione, provveditorato e controllo di gestione	3.288.027,00	127.025,38	5.771.067,24	33.492,40	38.260.159,11	124.650,00	1.909.764,90	0,00	0,00	0,00	0,00	49.514.186,03
04 Gestione delle entrate tributarie e servizi fiscali	1.854.330,00	10.129,00	535.679,95	1.500,00	99.178,85	0,00	121.518,61	435.405,00	0,00	0,00	0,00	3.057.741,41
05 Gestione beni demaniali e patrimoniali	1.027.508,00	8.132,00	766.531,52	3.037.354,70	310.000,00	10.000,00	823.398,00	0,00	0,00	0,00	0,00	6.982.924,22
06 Ufficio tecnico	3.697.271,00	184.604,24	8.378.958,95	123.880,00	0,00	907.127,62	247.872,54	0,00	0,00	0,00	0,00	13.539.714,35

STAMPA CONTO CONSUNTIVO
 RIEPILOGO GENERALE DI CLASSIFICAZIONE DELLE SPESE - COMPETENZA - ANNO 2013
 1 Spese correnti

Funzioni Interventi	Personale	Acquisto di beni di consumo e/o mat. prime	Prestazioni di servizi	Utilizzo di beni di terzi	Trasferimenti	Interessi e oneri passivi finanziari diversi	Imposte e tasse	Oneri straordinari della gestione corrente	Ammortamenti di esercizio	Fondo svalutazione crediti	Fondo di riserva	Totale
07 Anagrafe, stato civile, elettorale, leva e servizio statistico	2.797,979,48	38.822,71	149.643,66	6.500,00	94.740,00	0,00	168.425,00	0,00	0,00	0,00	0,00	3.275.810,84
08 Altri servizi generali	2.822.051,38	136.688,31	3.487.841,82	24.763,58	128.000,00	0,00	160.099,94	0,00	0,00	0,00	0,00	6.556.445,03
Totale 01 Funzioni generali di amministrazione di gestione e di controllo	25.510,814,98	731.539,93	24.179.366,65	3.402.465,42	41.045.817,32	1.041.777,62	4.089.462,79	435.405,00	0,00	0,00	0,00	100.436.649,71
01 Uffici giudiziari	316,627,31	3.150,00	1.742.862,00	326,00	0,00	3.847,86	19.228,00	0,00	0,00	0,00	0,00	2.086.041,17
02 Casa circondariale e altri servizi	0,00	0,00	0,00	0,00	0,00	0,00	0,00	0,00	0,00	0,00	0,00	0,00
Totale 02 Funzioni relative alla giustizia	316,627,31	3.150,00	1.742.862,00	326,00	0,00	3.847,86	19.228,00	0,00	0,00	0,00	0,00	2.086.041,17
04 Polizia municipale	11.984,521,13	417.243,87	2.755.307,97	183.142,52	739.833,04	0,00	784.897,89	0,00	0,00	0,00	0,00	16.864.946,42

STAMPA CONTO CONSUNTIVO
RIEPILOGO GENERALE DI CLASSIFICAZIONE DELLE SPESE - COMPETENZA - ANNO 2013
1 Spese correnti

Interventi Funzioni e Servizi	Personale	Acquisto di beni di consumo e/o mat. prime	Prestazioni di servizi	Utilizzo di beni di terzi	Trasferimenti	Interessi passivi e oneri finanziari diversi	Imposte e tasse	Oneri straordinari della gestione corrente	Ammortamenti di esercizio	Fondo svalutazione crediti	Fondo di riserva	Totale
Totale 03 Funzioni di polizia locale	11.984.521,13	417.243,87	2.755.307,97	183.142,52	739.833,04	0,00	784.897,89	0,00	0,00	0,00	0,00	16.864.946,42
01 Scuola materna	3.943.194,00	67.619,11	2.146.779,58	3.500,00	1.618.397,00	0,00	262.375,00	0,00	0,00	0,00	0,00	8.041.864,69
02 Istruzione elementare	0,00	20.666,76	4.244.926,39	20.005,52	343.310,34	0,00	0,00	0,00	0,00	0,00	0,00	4.628.909,01
03 Istruzione media	0,00	19.166,00	367.010,00	98.714,00	216.450,00	0,00	0,00	0,00	0,00	0,00	0,00	701.340,00
05 Assistenza scolastica, trasporto, refezione e altri servizi	1.850.639,00	259.294,95	884.694,73	1.000,00	265.123,61	0,00	123.164,97	0,00	0,00	0,00	0,00	3.383.917,26
Totale 04 Funzioni di istruzione pubblica	5.793.833,00	366.746,82	7.643.410,70	123.219,52	2.443.280,95	0,00	385.539,97	0,00	0,00	0,00	0,00	16.756.030,96
01 Biblioteche, musei e pinacoteche	3.282.857,00	178.367,10	2.507.852,63	206.050,00	820,00	0,00	100.655,70	0,00	0,00	0,00	0,00	6.276.602,43

STAMPA CONTO CONSUNTIVO
RIPILOGO GENERALE DI CLASSIFICAZIONE DELLE SPESE - COMPETENZA - ANNO 2013

1 Spese correnti

Funzioni e Servizi	Interventi	Personale	Acquisto di beni di consumo e/o mat. prime	Prestazioni di servizi	Utilizzo di beni di terzi	Trasferimenti	Interessi passivi finanziari e oneri diversi	Imposte e tasse	Oneri straordinari della gestione corrente	Ammortamenti di esercizio	Fondo svalutazione crediti	Fondo di riserva	Totale
02 Teatri, attività culturali e servizi diversi nel settore culturale	1.709.790,00		207.367,89	2.496.440,13	2.000,00	1.637.721,20	0,00	122.732,04	0,00	0,00	0,00	0,00	6.176.041,26
Totale 05 Funzioni relative alla cultura ed ai beni culturali			386.724,99	5.004.292,76	208.050,00	1.638.541,20	0,00	223.387,74	0,00	0,00	0,00	0,00	12.452.643,69
01 Piscine comunali	0,00	0,00	0,00	0,00	0,00	321.813,36	0,00	0,00	0,00	0,00	0,00	0,00	321.813,36
02 Stadio comunale, palazzo dello sport e altri impianti	288.118,00	0,00	0,00	96.714,00	0,00	323.770,48	19.591,00	0,00	0,00	0,00	0,00	0,00	738.193,48
03 Manifestazioni sportive e ricreative	1.176.822,00	0,00	0,00	75.210,39	0,00	273.310,00	0,00	78.336,00	0,00	0,00	0,00	0,00	2.466.416,72
Totale 06 Funzioni nel settore sportivo e ricreativo	1.474.940,00	0,00	0,00	75.210,39	0,00	958.452,33	1.000,00	695.123,36	323.770,48	97.927,00	0,00	0,00	3.526.423,56

STAMPA CONTO CONSUNTIVO
RIEPILOGO GENERALE DI CLASSIFICAZIONE DELLE SPESE - COMPETENZA - ANNO 2013
1 Spese correnti

Interventi Funzioni e Servizi	Personale	Acquisto di beni di consumo e/o mat. prime	Prestazioni di servizi	Utilizzo di beni di terzi	Trasferimenti	Interessi passivi e oneri finanziari diversi	Imposte e tasse	Oneri straordinari della gestione corrente	Ammortamenti di esercizio	Fondo svalutazione crediti	Fondo di riserva	Totale
01 Servizi turistici	0,00	0,00	0,00	0,00	0,00	0,00	0,00	0,00	0,00	0,00	0,00	0,00
Totale 07 Funzioni nel campo turistico	0,00	0,00	0,00	0,00	0,00	0,00	0,00	0,00	0,00	0,00	0,00	0,00
01 Viabilità, circolazione stradale e servizi connessi	3.706.505,00	192.974,14	1.215.588,54	2.500,00	138.768,43	1.552.537,82	246.888,00	0,00	0,00	0,00	0,00	7.055.761,93
02 Illuminazione pubblica e servizi connessi	40.042,00	0,00	6.400.000,00	0,00	0,00	14.990,00	28.627,00	0,00	0,00	0,00	0,00	6.483.659,00
03 Trasporti pubblici locali e servizi connessi	192.522,00	0,00	21.317.390,49	0,00	3.000,00	1.250.274,72	13.575,00	0,00	0,00	0,00	0,00	22.776.762,21
Totale 08 Funzioni nel campo della viabilità e dei trasporti	3.939.069,00	192.974,14	28.932.979,03	2.500,00	141.768,43	2.817.802,54	289.090,00	0,00	0,00	0,00	0,00	36.316.183,14

STAMPA CONTO CONSUNTIVO
 RIEPILOGO GENERALE DI CLASSIFICAZIONE DELLE SPESE - COMPETENZA - ANNO 2013
 1 Spese correnti

Funzioni e Servizi	Interventi	Personale	Acquisto di beni di consumo e/o mat. prime	Prestazioni di servizi	Utilizzo di beni di terzi	Trasferimenti	Interessi passivi finanziari e oneri diversi	Imposte e tasse	Oneri straordinari gestione corrente	Ammortamenti di esercizio	Fondo svalutazione crediti	Fondo di riserva	Totale
	01 Urbanistica e gestione del territorio	2.389.211,00	16.078,85	161.645,79	2.500,00	2.883,00	0,00	162.800,00	0,00	0,00	0,00	0,00	2.735.118,64
	02 Edilizia residenziale pubblica locale e piani di edilizia economica popolare	624.551,00	4.750,00	1.260.800,00	736.528,39	145.000,00	0,00	45.152,00	0,00	0,00	0,00	0,00	2.816.779,39
	03 Servizi di protezione civile	200.630,00	38.276,66	29.666,05	600,00	250,00	0,00	16.202,00	0,00	0,00	0,00	0,00	285.514,61
	04 Servizio idrico integrato	0,00	0,00	0,00	0,00	180.140,52	307.068,79	0,00	0,00	0,00	0,00	0,00	487.209,31
	05 Servizio smaltimento rifiuti	0,00	0,00	44.811.666,00	0,00	0,00	0,00	0,00	0,00	0,00	0,00	0,00	44.811.666,00
	06 Parchi e servizi per la tutela ambientale, del verde, altri servizi relativi al territorio e all'	2.719.863,00	119.090,64	2.521.028,73	1.500,00	622.339,00	132.547,37	171.032,72	0,00	0,00	0,00	0,00	6.187.401,46

STAMPA CONTO CONSUNTIVO
RIEPILOGO GENERALE DI CLASSIFICAZIONE DELLE SPESE - COMPETENZA - ANNO 2013
1 Spese correnti

Interventi	Personale	Acquisto di beni di consumo e/o mat. prime	Prestazioni di servizi	Utilizzo di beni di terzi	Trasferimenti	Interessi passivi e oneri finanziari diversi	Imposte e tasse	Oneri straordinari della gestione corrente	Ammortamenti di esercizio	Fondo svalutazione crediti	Fondo di riserva	Totale
Funzioni e Servizi												
Totale 09 Funzioni riguardanti la gestione del territorio e dell'ambiente	5.934.255,00	178.196,05	48.784.786,57	741.026,39	850.612,52	439.616,16	395.186,72	0,00	0,00	0,00	0,00	57.323.679,41
01 Asili nido, servizi per l'infanzia e per i minori	6.563.357,00	89.033,55	1.578.469,83	500,00	789.505,00	0,00	1.325,89	0,00	0,00	0,00	0,00	9.022.191,27
02 Servizi di prevenzione e riabilitazione	2.176.265,52	31.044,32	6.175.090,35	33.848,38	6.886.319,31	0,00	102.594,16	0,00	0,00	0,00	0,00	15.405.162,04
03 Strutture residenziali e di ricovero per anziani	0,00	0,00	0,00	0,00	0,00	0,00	0,00	0,00	0,00	0,00	0,00	0,00
04 Assistenza, beneficenza pubblica e servizi diversi alla persona	2.218.130,00	11.385,93	8.644.677,06	124.000,00	3.881.990,56	218,81	142.215,00	0,00	0,00	0,00	0,00	15.022.617,36

STAMPA CONTO CONSUNTIVO
 RIEPILOGO GENERALE DI CLASSIFICAZIONE DELLE SPESE - COMPETENZA - ANNO 2013
 1 Spese correnti

Funzioni e Servizi Interventi	Personale	Acquisto di beni di consumo e/o mat. prime	Prestazioni di servizi	Utilizzo di beni di terzi	Trasferimenti	Interessi passivi e oneri finanziari diversi	Imposte e tasse	Oneri straordinari della gestione corrente	Ammortamenti di esercizio	Fondo svalutazione crediti	Fondo di riserva	Totale
06 Servizio necroscopico e cimiterale	1.198.060,00	204.244,00	2.256.700,34	500,00	14.678,83	136.384,06	82.263,57	0,00	0,00	0,00	0,00	3.892.830,80
Totale 10 Funzioni nel settore sociale	12.155.812,52	335.707,80	18.654.937,58	158.848,38	11.572.493,70	136.602,87	328.398,62	0,00	0,00	0,00	0,00	43.342.801,47
01 Affissioni e pubblica	325.986,00	1.130,00	247.811,32	1.000,00	0,00	0,00	20.871,00	0,00	0,00	0,00	0,00	596.898,32
02 Fiere mercati e servizi connessi	0,00	0,00	0,00	0,00	0,00	15.302,15	0,00	0,00	0,00	0,00	0,00	15.302,15
03 Mattatoio e servizi connessi	0,00	0,00	0,00	0,00	0,00	0,00	0,00	0,00	0,00	0,00	0,00	0,00
04 Servizi relativi all'Industria	62.000,00	1.200,00	0,00	1.000,00	3.616,00	10.138,05	3.919,00	0,00	0,00	0,00	0,00	81.873,05

STAMPA CONTO CONSUNTIVO
RIEPILOGO GENERALE DI CLASSIFICAZIONE DELLE SPESE - COMPETENZA - ANNO 2013
1 Spese correnti

Interventi	Personale	Acquisto di beni di consumo e/o mat. prime	Prestazioni di servizi	Utilizzo di beni di terzi	Trasferimenti	Interessi passivi e oneri finanziari diversi	Imposte e tasse	Oneri straordinari della gestione corrente	Ammortamenti di esercizio	Fondo svalutazione crediti	Fondo di riserva	Totale
Funzioni e Servizi												
05 Servizi relativi al commercio	876.179,55	12.390,00	187.905,11	1.500,00	321.500,00	0,00	58.428,00	0,00	0,00	0,00	0,00	1.457.902,66
Totale 11 Funzioni nel campo dello sviluppo economico	1.264.165,55	14.720,00	435.816,43	3.500,00	325.116,00	25.440,20	83.218,00	0,00	0,00	0,00	0,00	2.151.976,18
05 Farmacie	0,00	0,00	0,00	0,00	0,00	0,00	0,00	0,00	0,00	0,00	0,00	0,00
Totale 12 Funzioni relative ai servizi produttivi	0,00	0,00	0,00	0,00	0,00	0,00	0,00	0,00	0,00	0,00	0,00	0,00
TOTALI	73.366.685,49	2.701.213,99	139.092.212,02	4.824.078,23	59.352.596,51	4.788.857,73	6.696.336,73	435.405,00	0,00	0,00	0,00	291.257.375,70

STAMPA CONTO CONSUNTIVO
 RIEPILOGO GENERALE DI CLASSIFICAZIONE DELLE SPESE - COMPETENZA - ANNO 2013
 2 Spese in conto capitale

Funzioni Interventi	Acquisizione di beni immobili	Espropri e servizi onerose	Acquisto beni specifici per realizzazioni in economia	Utilizzo di beni di terzi per realizzazioni in economia	Acquisizione di beni mobili, macchine ed attrezzature tecnico-scient.	Incarichi professionali esterni	Trasferimenti di capitale	Partecipazioni azionarie	Conferimenti di capitale	Concessioni di crediti e anticipazione	Totale
01 Organi istituzionali, partecipazione e decentramento	0,00	0,00	0,00	0,00	5.000,00	0,00	82.760,36	0,00	0,00	0,00	87.760,36
02 Segreteria generale, personale e organizzazione	0,00	0,00	0,00	0,00	0,00	0,00	0,00	0,00	0,00	0,00	0,00
03 Gestione economica, finanziaria, programmazione, provvedimento e controllo di gestione	0,00	0,00	0,00	0,00	16.000,00	0,00	0,00	0,00	0,00	0,00	16.000,00
04 Gestione delle entrate tributarie e servizi fiscali	0,00	0,00	0,00	0,00	0,00	0,00	0,00	0,00	0,00	0,00	0,00
05 Gestione dei beni demaniale e patrimoniali	632.000,00	0,00	0,00	0,00	0,00	0,00	0,00	0,00	0,00	0,00	632.000,00
06 Ufficio tecnico	2.293.134,18	0,00	0,00	0,00	0,00	0,00	2.238.215,00	0,00	0,00	0,00	4.531.349,18

STAMPA CONTO CONSUNTIVO
 RIEPILOGO GENERALE DI CLASSIFICAZIONE DELLE SPESE - COMPETENZA - ANNO 2013
 2 Spese in conto capitale


Funzioni e Servizi	Interventi	Acquisizione di beni immobili	Espropri e servizi onerosi	Acquisto beni specifici per realizzazioni in economia	Utilizzo di beni di terzi per realizzazioni in economia	Acquisizione di beni mobili, macchine ed attrezzature tecnico-scient.	Incarichi professionali esterni	Trasferimenti di capitale	Partecipazioni azionarie	Conferimenti di capitale	Concessioni e anticipazione	Totale
01 Servizi turistici		0,00	0,00	0,00	0,00	3.364,80	0,00	0,00	0,00	0,00	0,00	3.364,80
Totale 07 Funzioni nel campo turistico		0,00	0,00	0,00	0,00	3.364,80	0,00	0,00	0,00	0,00	0,00	3.364,80
01 Viabilità, circolazione stradale e servizi connessi		5.167.736,92	0,00	0,00	0,00	707.883,24	0,00	0,00	0,00	0,00	0,00	5.875.620,16
02 Illuminazione pubblica e servizi connessi		500.000,00	0,00	0,00	0,00	0,00	0,00	0,00	0,00	0,00	0,00	500.000,00
03 Trasporti pubblici locali e servizi connessi		0,00	0,00	0,00	0,00	0,00	0,00	0,00	0,00	0,00	0,00	390.000,00
Totale 08 Funzioni nel campo della Viabilità e dei trasporti		5.667.736,92	0,00	0,00	0,00	707.883,24	0,00	0,00	0,00	0,00	0,00	6.375.620,16
Totale		10.835.367,84	0,00	0,00	0,00	10.835.367,84	0,00	0,00	0,00	0,00	0,00	21.711.235,68

STAMPA CONTO CONSUNTIVO
 RIPILOGO GENERALE DI CLASSIFICAZIONE DELLE SPESE - COMPETENZA - ANNO 2013
 2 Spese in conto capitale

Funzioni e Servizi	Interventi	Acquisizione di beni immobili	Espropri e servizi onerosi	Acquisto beni specifici per realizzazioni in economia	Utilizzo di beni di terzi per realizzazioni in economia	Acquisizione di beni mobili, macchine ed attrezzature tecnico-scient.	Incarchi professionali esterni	Trasferimenti di capitale	Partecipazioni azionarie	Conferimenti di capitale	Concessioni di crediti e anticipazione	Totale
Totale 12 Funzioni relative a servizi produttivi												
0,00	0,00	0,00	0,00	0,00	0,00	0,00	0,00	0,00	0,00	0,00	0,00	0,00
12.574.136,34	801.828,01	0,00	0,00	0,00	1.887.884,23	0,00	2.710.976,36	0,00	4.600.000,00	0,00	0,00	22.474.823,94

STAMPA CONTO CONSUNTIVO
RIEPILOGO GENERALE DI CLASSIFICAZIONE DELLE SPESE - COMPETENZA - ANNO 2013
3 Spese per il rimborso di prestiti

	Interventi	Rimborso per anticipazioni di cassa	Rimborso di finanziamenti breve termine	Rimb. di quota capitale di mutui e prestiti	Rimborso di prestiti obbligazionari	Rimb. di quota capit. di debiti pluriennali	Totale
Funzioni e Servizi							
03 Gestione economica, finanziari, programmazione, provveditorato e controllo di gestione		0,00	0,00	11.334.422,88	816.385,02	0,00	12.150.807,90
Totale 01 Funzioni generali di amministrazione, di gestione e di controllo		0,00	0,00	11.334.422,88	816.385,02	0,00	12.150.807,90
	TOTALI	0,00	0,00	11.334.422,88	816.385,02	0,00	12.150.807,90



STAMPA CONTO CONSUNTIVO
RIEPILOGO GENERALE DI CLASSIFICAZIONE DELLE SPESE - RESIDUI - ANNO 2013
1 Spese correnti

Interventi	Personale	Acquisto di beni di consumo e/o mat. prime	Prestazioni di servizi	Utilizzo di beni di terzi	Trasferimenti	Interessi passivi e oneri finanziari diversi	Imposte e tasse	Oneri straordinari della gestione corrente	Ammortamenti di esercizio	Fondo svalutazione crediti	Fondo di riserva	Totale
Funzioni e Servizi												
01 Organi istituzionali partecipazione e decentramento	745.263,03	183.839,68	2.832.869,46	24.686,45	1.284.456,08	0,00	127.362,65	0,00	0,00	0,00	0,00	5.198.457,36
02 Segreteria generale, personale e organizzazione	2.487.506,54	38.256,97	1.682.916,83	13.360,00	1.554.389,55	0,00	99.421,73	0,00	0,00	0,00	0,00	5.875.851,62
03 Gestione economica, finanziaria, programmazione, provveditorato e controllo di gestione	416.626,35	99.097,66	2.638.012,85	21.019,60	37.086,85	688.798,43	471.434,99	125.124,79	0,00	0,00	0,00	4.497.200,52
04 Gestione delle entrate tributarie e servizi fiscali	391.424,10	4.807,17	1.086.474,29	3.000,00	883.877,40	0,00	33.911,91	0,00	0,00	0,00	0,00	2.403.494,87
05 Gestione beni demaniali e patrimoniali	111.440,61	7.017,87	1.212.607,57	598.789,71	1.023.236,49	58.623,10	2.358.102,03	0,00	0,00	0,00	0,00	5.369.817,38
06 Ufficio tecnico	544.773,03	135.111,14	5.514.287,67	19.280,80	3.820,44	46.344,00	73.017,39	0,00	0,00	0,00	0,00	6.336.634,47

STAMPA CONTO CONSUNTIVO
 RIEPILOGO GENERALE DI CLASSIFICAZIONE DELLE SPESE - RESIDUI - ANNO 2013
 1 Spese correnti

Funzioni Interventi	Persönale	Acquisto di beni di consumo e/o mat. prime	Prestazioni di servizi	Utilizzo di beni di terzi	Trasferimenti	Interessi passivi e oneri finanziari diversi	Imposte e tasse	Oneri straordinari della gestione corrente	Ammortamenti di esercizio	Fondo svalutazione crediti	Fondo di riserva	Totale
07 Servizi civile, elettorale, leva e servizio statistico	647.407,64	19.244,36	374.363,98	5.800,00	5.480,00	0,00	68.731,33	0,00	0,00	0,00	0,00	1.021.017,21
08 Altri servizi generali	380.922,69	66.933,99	2.348.607,32	75.983,01	45.347,60	0,00	49.840,25	0,00	0,00	0,00	0,00	2.967.634,86
Totale 01 Funzioni generali di amministrazione di gestione e di controllo	6.625.363,99	564.308,84	17.690.129,97	761.899,57	4.837.693,41	793.765,53	3.281.822,28	125.124,79	0,00	0,00	0,00	33.670.108,28
01 Uffici giudiziari	240.433,51	3.738,18	1.204.416,16	0,00	0,00	0,00	17.060,72	0,00	0,00	0,00	0,00	1.465.648,57
02 Casa circondariale e altri servizi	0,00	0,00	0,00	0,00	0,00	0,00	0,00	0,00	0,00	0,00	0,00	0,00
Totale 02 Funzioni relative alla giustizia	240.433,51	3.738,18	1.204.416,16	0,00	0,00	0,00	17.060,72	0,00	0,00	0,00	0,00	1.465.648,57
01 Polizia municipale	2.025.163,07	236.168,65	6.553.691,07	151.324,91	449.405,72	0,00	233.300,51	0,00	0,00	0,00	0,00	9.649.053,93

STAMPA CONTO CONSUNTIVO
RIEPILOGO GENERALE DI CLASSIFICAZIONE DELLE SPESE - RESIDUI - ANNO 2013
1 Spese correnti

Interventi Funzioni e Servizi	Personale	Acquisto di beni di consumo e/o mat. prime	Prestazioni di servizi	Utilizzo di beni di terzi	Trasferimenti	Interessi passivi e oneri finanziari diversi	Imposte e tasse	Oneri straordinari della gestione corrente	Ammortamenti di esercizio	Fondo svalutazione crediti	Fondo di riserva	Totale
Totale 03 Funzioni di polizia locale	2.026.163,07	238.168,65	6.653.691,07	151.324,91	449.405,72	0,00	233.300,51	0,00	0,00	0,00	0,00	9.649.053,93
01 Scuola materna	783.061,04	76.257,57	1.053.774,63	4.000,00	459.837,27	0,00	97.867,39	0,00	0,00	0,00	0,00	2.474.797,90
02 Istruzione elementare	0,00	33.278,02	1.761.403,30	7.438,52	57.341,78	0,00	0,00	0,00	0,00	0,00	0,00	1.859.461,62
03 Istruzione media	0,00	35.282,64	187.341,66	59.382,67	22.400,00	0,00	0,00	0,00	0,00	0,00	0,00	304.406,97
05 Assistenza scolastica, trasporto, refezione e altri servizi	162.312,95	78.118,53	977.864,18	2.500,00	161.643,60	0,00	25.402,01	0,00	0,00	0,00	0,00	1.407.841,27
Totale 04 Funzioni di istruzione pubblica	945.373,99	222.936,76	3.980.383,77	73.321,19	701.222,65	0,00	123.269,40	0,00	0,00	0,00	0,00	6.046.507,76
01 Biblioteche, musei e pinacoteche	347.650,99	133.559,41	2.917.157,53	19.536,94	246.215,43	0,00	33.829,70	0,00	0,00	0,00	0,00	3.697.950,00

STAMPA CONTO CONSUNTIVO
 RIEPILOGO GENERALE DI CLASSIFICAZIONE DELLE SPESE - RESIDUI - ANNO 2013
 1 Spese correnti

Funzioni e Servizi	Interventi	Personale	Acquisto di beni di consumo e/o mat. prime	Prestazioni di servizi	Utilizzo di beni di terzi	Trasferimenti	Interessi passivi e oneri finanziari diversi	Imposte e tasse	Oneri straordinari della gestione corrente	Ammortamenti di esercizio	Fondo svalutazione crediti	Fondo di riserva	Totale
02 Teatri, attività culturali e servizi culturali nel settore culturale		166,408,61	119,276,29	2,403,459,91	3,426,24	763,049,22	0,00	54,284,17	0,00	0,00	0,00	0,00	3.529.904,64
Totale 05 Funzioni relative alla cultura ed ai beni culturali		514,069,80	252,935,70	5.320,617,44	22.963,18	1.029,264,65	0,00	88,113,87	0,00	0,00	0,00	0,00	7.227,854,64
01 Piscine comunali		0,00	0,00	0,00	0,00	0,00	0,00	0,00	0,00	0,00	0,00	0,00	0,00
02 Stadio comunale, palazzina dello sport e altri impianti		47,498,11	0,00	182,438,76	0,00	20,804,43	0,00	6,252,29	0,00	0,00	0,00	0,00	255,993,58
03 Manifestazioni sportive e ricreative		126,666,40	78,221,88	696,065,30	1,000,00	174,016,60	0,00	26,229,36	0,00	0,00	0,00	0,00	1.101.199,54
Totale 06 Funzioni nel settore sportivo e ricreativo		174,164,51	78,221,88	877,504,06	1,000,00	174,016,60	20,804,43	31,481,65	0,00	0,00	0,00	0,00	1.357.193,13

STAMPA CONTO CONSUNTIVO
RIEPILOGO GENERALE DI CLASSIFICAZIONE DELLE SPESE - RESIDUI - ANNO 2013
1 Spese correnti

Interventi	Personale	Acquisto di beni di consumo e/o mat. prime	Prestazioni di servizi	Utilizzo di beni di terzi	Trasferimenti	Interessi passivi e oneri finanziari diversi	Imposte e tasse	Oneri straordinari della gestione corrente	Ammortamenti di esercizio	Fondo svalutazione crediti	Fondo di riserva	Totale
01 Servizi turistici	0,00	0,00	0,00	0,00	0,00	0,00	0,00	0,00	0,00	0,00	0,00	0,00
Totale 07 Funzioni nel campo turistico	0,00	0,00	0,00	0,00	0,00	0,00	0,00	0,00	0,00	0,00	0,00	0,00
01 Viabilità, circolazione stradale e servizi connessi	373.649,44	187.428,02	2.199.558,06	19.778,32	223.990,40	82.640,00	70.322,85	0,00	0,00	0,00	0,00	3.157.387,09
02 Illuminazione pubblica e servizi connessi	5.525,57	0,00	2.473.208,23	0,00	0,00	0,00	1.104,84	0,00	0,00	0,00	0,00	2.479.838,64
03 Trasporti pubblici locali e servizi connessi	23.464,82	0,00	4.202.772,97	0,00	0,00	0,00	3.647,85	0,00	0,00	0,00	0,00	4.229.885,64
Totale 08 Funzioni nel campo della viabilità e dei trasporti	402.639,83	187.428,02	8.875.539,26	19.778,32	223.990,40	82.640,00	75.075,54	0,00	0,00	0,00	0,00	9.867.091,37

STAMPA CONTO CONSUNTIVO
RIEPILOGO GENERALE DI CLASSIFICAZIONE DELLE SPESE - RESIDUI - ANNO 2013
1 Spese correnti

Interventi	Personale	Acquisto di beni di consumo e/o mat. prime	Prestazioni di servizi	Utilizzo di beni di terzi	Trasferimenti	Interessi passivi e oneri finanziari diversi	Imposte e tasse	Oneri straordinari della gestione corrente	Ammortamenti di esercizio	Fondo svalutazione crediti	Fondo di riserva	Totale
01 Urbanistica e gestione del territorio	318.175,71	14.311,98	234.043,13	2.000,00	45.238,68	0,00	58.808,60	0,00	0,00	0,00	0,00	672.576,10
02 Edilizia residenziale pubblica locale e piani di edilizia economica popolare	118.625,80	1.584,66	2.242.733,31	471.745,52	344.443,46	0,00	14.828,99	0,00	0,00	0,00	0,00	3.193.961,74
03 Servizi di protezione civile	39.905,79	40.000,44	49.778,60	1.500,00	0,00	0,00	5.104,31	0,00	0,00	0,00	0,00	136.289,14
04 Servizio idrico integrato	0,00	0,00	0,00	0,00	154.681,40	0,00	0,00	0,00	0,00	0,00	0,00	154.681,40
05 Servizio smaltimento rifiuti	0,00	0,00	61.185.641,63	0,00	0,00	0,00	0,00	0,00	0,00	0,00	0,00	61.185.641,63
06 Parchi e servizi per la tutela ambientale, del verde, altri servizi relativi al territorio e all'	318.967,54	83.479,02	3.161.907,42	2.860,02	580.093,11	12.654,00	47.467,92	0,00	0,00	0,00	0,00	4.207.429,03

STAMPA CONTO CONSUNTIVO
RIEPILOGO GENERALE DI CLASSIFICAZIONE DELLE SPESE - RESIDUI - ANNO 2013
1 Spese correnti

Interventi Funzioni e Servizi	Personale	Acquisto di beni di consumo e/o mat. prime	Prestazioni di servizi	Utilizzo di beni di terzi	Trasferimenti	Interessi passivi e oneri finanziari diversi	Imposte e tasse	Oneri straordinari della gestione corrente	Ammortamenti di esercizio	Fondo svalutazione crediti	Fondo di riserva	Totale
Totale 09 Funzioni riguardanti la gestione del territorio e dell'ambiente	795.674,84	139.376,10	66.874.104,09	478.105,54	1.124.466,65	12.654,00	126.207,82	0,00	0,00	0,00	0,00	69.550.589,04
01 Asili nido, servizi per l'infanzia e per i minori	917.830,99	99.841,43	629.134,86	1.250,00	122.526,17	0,00	1.422,89	0,00	0,00	0,00	0,00	1.772.006,34
02 Servizi di prevenzione e riabilitazione	461.683,52	31.498,33	6.795.575,32	42.076,24	3.209.712,32	0,00	41.847,87	0,00	0,00	0,00	0,00	10.582.393,60
03 Strutture residenziali e di ricovero per anziani	0,00	0,00	0,00	0,00	0,00	0,00	0,00	0,00	0,00	0,00	0,00	0,00
04 Assistenza, beneficenza pubblica e servizi diversi alla persona	385.949,43	14.566,94	5.609.130,70	67.007,79	2.854.977,01	277,00	43.521,04	0,00	0,00	0,00	0,00	8.975.429,91

STAMPA CONTO CONSUNTIVO
 RIEPILOGO GENERALE DI CLASSIFICAZIONE DELLE SPESE - RESIDUI - ANNO 2013
 1 Spese correnti

Funzioni Interventi	Personale	Acquisto di beni di consumo e/o mat. prime	Prestazioni di servizi	Utilizzo di beni di terzi	Trasferimenti	Interessi passivi e oneri finanziari diversi	Imposte e tasse	Oneri straordinari della gestione corrente	Ammortamenti di esercizio	Fondo svalutazione crediti	Fondo di riserva	Totale
06 Servizio necroscopico e cimiterale	156.676,71	88.594,78	1.191.633,62	500,00	28.284,90	3.176,00	22.811,30	0,00	0,00	0,00	0,00	1.491.676,31
Totale 10 Funzioni nel settore sociale	1.922.139,65	234.501,48	14.226.474,60	110.834,03	6.216.500,40	3.462,00	109.603,10	0,00	0,00	0,00	0,00	22.821.606,16
01 Affissioni e pubblica	34.767,86	969,33	312.676,43	500,00	0,00	0,00	4.831,06	0,00	0,00	0,00	0,00	353.633,66
02 Fiere mercati e servizi connessi	0,00	0,00	0,00	0,00	0,00	0,00	0,00	0,00	0,00	0,00	0,00	0,00
03 Mercato e servizi connessi	0,00	0,00	0,00	0,00	0,00	0,00	0,00	0,00	0,00	0,00	0,00	0,00
04 Servizi relativi all'industria	9.606,80	0,00	23.867,04	2.033,16	0,00	0,00	1.048,53	0,00	0,00	0,00	0,00	36.556,52

STAMPA CONTO CONSUNTIVO
RIEPILOGO GENERALE DI CLASSIFICAZIONE DELLE SPESE - RESIDUI - ANNO 2013
1 Spese correnti

Interventi	Personale	Acquisto di beni di consumo e/o mat. prime	Prestazioni di servizi	Utilizzo di beni di terzi	Trasferimenti	Interessi passivi e oneri finanziari diversi	Imposte e tasse	Oneri straordinari della gestione corrente	Ammortamenti di esercizio	Fondo svalutazione crediti	Fondo di riserva	Totale
Funzioni e Servizi												
05 Servizi relativi al commercio	142.462,48	10.856,94	275.306,12	1.400,00	48.752,56	0,00	16.138,95	0,00	0,00	0,00	0,00	494.917,05
Totale 11 Funzioni nel campo dello sviluppo economico	186.837,13	11.816,27	611.748,59	3.933,15	48.752,56	0,00	22.018,63	0,00	0,00	0,00	0,00	885.106,23
05 Farmacie	0,00	0,00	0,00	0,00	0,00	0,00	0,00	0,00	0,00	0,00	0,00	0,00
Totale 12 Funzioni relative ai servizi produttivi	0,00	0,00	0,00	0,00	0,00	0,00	0,00	0,00	0,00	0,00	0,00	0,00
TOTALI	12.831.850,22	1.921.331,88	126.213.608,91	1.623.159,89	14.804.313,04	913.315,96	4.107.953,42	125.124,79	0,00	0,00	0,00	162.540.658,11

STAMPA CONTO CONSUNTIVO
 RIEPILOGO GENERALE DI CLASSIFICAZIONE DELLE SPESE - RESIDUI - ANNO 2013
 2 Spese in conto capitale

Funzioni e Servizi	Interventi	Acquisizione di beni immobili	Esportazione servizi e onerosi	Acquisto di beni specifici per realizzazioni in economia	Utilizzo di beni di terzi per realizzazioni in economia	Acquisizione di beni mobili, macchine ed attrezzature tecnico-scient.	Incarchi professionali esterni	Trasferimenti di capitale	Partecipazioni azionarie	Conferimenti di capitale	Concessioni di crediti e anticipazione	Totale
01 Organi istituzionali, partecipazione e decentramento		100,000,00	0,00	0,00	0,00	238,089,41	0,00	589,022,32	0,00	0,00	0,00	925,111,73
02 Segreteria generale, personale e organizzazione		218,009,25	0,00	0,00	0,00	78,021,70	0,00	0,00	0,00	0,00	0,00	294,030,95
03 Gestione economica, finanziaria, programmazione, provveditorato e controllo di gestione			0,00	0,00	0,00	137,074,97	0,00	0,00	0,00	0,00	0,00	169,133,30
04 Gestione delle entrate tributarie e servizi fiscali				0,00	0,00	48,00	0,00	0,00	0,00	0,00	0,00	48,00
05 Gestione dei beni demaniali e patrimoniali		1.258,368,16	1.536,382,56	0,00	0,00	2.266,49	66,175,74	13.500,00	0,00	0,00	0,00	2.863,692,95
06 Ufficio tecnico		38.167,922,33	0,00	0,00	0,00	100,000,00	96.600,98	3.389,473,75	0,00	0,00	0,00	42.753,997,06

STAMPA CONTO CONSUNTIVO
RIEPILOGO GENERALE DI CLASSIFICAZIONE DELLE SPESE - RESIDUI - ANNO 2013
2 Spese in conto capitale

Interventi	Acquisizione di beni immobili	Espropri e servitù onerose	Acquisto beni specifici per realizzazioni in economia	Utilizzo di beni di terzi per realizzazioni in economia	Acquisizione di beni mobili, macchine ed attrezzature tecnico-scient.	Incarichi professionali esterni	Trasferimenti di capitale	Partecipazioni azionarie	Conferimenti di capitale	Concessioni di crediti e anticipazione	Totale
Funzioni e Servizi											
07 Anagrafe, stato civile, elettorale, leva e servizio statistico	0,00	0,00	0,00	0,00	21.969,19	0,00	0,00	0,00	0,00	0,00	21.969,19
08 Altri servizi generali	0,00	0,00	0,00	0,00	1.061.437,77	0,00	0,00	0,00	0,00	0,00	1.061.437,77
Totale 01 Funzioni generali di amministrazione, di gestione e di controllo	40.773.358,07	1.536.382,56	0,00	0,00	1.634.907,53	152.776,72	3.991.996,07	0,00	0,00	0,00	48.089.420,95
01 Uffici giudiziari	1.116.632,83	0,00	0,00	0,00	7.783,07	0,00	0,00	0,00	0,00	0,00	1.124.415,90
Totale 02 Funzioni relative alla giustizia	1.116.632,83	0,00	0,00	0,00	7.783,07	0,00	0,00	0,00	0,00	0,00	1.124.415,90
01 Polizia municipale	0,00	0,00	0,00	0,00	1.610.893,94	0,00	0,00	0,00	0,00	0,00	1.610.893,94
Totale 03 Funzioni di polizia locale	0,00	0,00	0,00	0,00	1.610.893,94	0,00	0,00	0,00	0,00	0,00	1.610.893,94

STAMPA CONTO CONSUNTIVO
 RIPILOGO GENERALE DI CLASSIFICAZIONE DELLE SPESE - RESIDUI - ANNO 2013
 2 Spese in conto capitale

Interventi	Acquisizione di beni immobili	Espropri e servizi onerosi	Acquisto beni specifici per realizzazioni in economia	Utilizzo di beni di terzi per realizzazioni in economia	Acquisizione di beni mobili, macchine ed attrezzature tecnico-scient.	Incarichi professionali esterni	Trasferimenti di capitale	Partecipazioni azionarie	Conferimenti di capitale	Concessioni di crediti e anticipazione	Totale
Funzioni e Servizi	3.651,26	0,00	0,00	0,00	18.673,34	0,00	0,00	0,00	0,00	0,00	22.324,60
01 Scuola materna	3.651,26	0,00	0,00	0,00	18.673,34	0,00	0,00	0,00	0,00	0,00	22.324,60
02 Istruzione elementare	17.408,66	0,00	0,00	0,00	38.282,11	0,00	0,00	0,00	0,00	0,00	55.690,76
03 Istruzione media	0,00	0,00	0,00	0,00	25.904,70	0,00	0,00	0,00	0,00	0,00	25.904,70
04 Istruzione secondaria superiore	2.838,63	0,00	0,00	0,00	0,00	0,00	18.986,02	0,00	0,00	0,00	21.823,65
05 Assistenza scolastica, trasporto, refezione e altri servizi	35.059,66	0,00	0,00	0,00	415,44	0,00	1.549,37	0,00	0,00	0,00	37.024,37
Totale 04 Funzioni di Istruzione pubblica	68.958,10	0,00	0,00	0,00	83.275,59	0,00	20.534,39	0,00	0,00	0,00	162.768,08
01 Biblioteche, musei e pinacoteche	11.808,53	0,00	0,00	0,00	58.057,48	0,00	0,00	0,00	0,00	0,00	69.866,01

STAMPA CONTO CONSUNTIVO
RIEPILOGO GENERALE DI CLASSIFICAZIONE DELLE SPESE - RESIDUI - ANNO 2013
2 Spese in conto capitale

Interventi	Acquisizione di beni immobili	Espropri e servitù onerose	Acquisto beni specifici per realizzazioni in economia	Utilizzo di beni di terzi per realizzazioni in economia	Acquisizione di beni mobili, macchine ed attrezzature tecnico-scient.	Incarichi professionali esterni	Trasferimenti di capitale	Partecipazioni azionarie	Conferimenti di capitale	Concessioni di crediti e anticipazione		Totale
Funzioni e Servizi												
02 Teatri, attività culturali e servizi diversi nel settore culturale	9.196,52	0,00	0,00	0,00	70.815,78	0,00	0,00	0,00	0,00	0,00	0,00	80.012,30
Totale 05 Funzioni relative alla cultura e ai beni culturali	21.005,05	0,00	0,00	0,00	128.873,26	0,00	0,00	0,00	0,00	0,00	0,00	149.878,31
01 Piscine Comunali	0,00	0,00	0,00	0,00	0,00	0,00	0,00	0,00	0,00	0,00	0,00	0,00
02 Stadio comunale, palazzo dello sport ed altri impianti	4.890.343,02	0,00	0,00	0,00	438,85	4.109,83	0,00	0,00	0,00	0,00	0,00	4.894.891,70
03 Manifestazioni diverse nel settore sportivo e ricreativo	0,00	0,00	0,00	0,00	12.568,84	1.749,34	16.469,00	0,00	0,00	0,00	0,00	30.785,18
Totale 06 Funzioni nel settore sportivo e ricreativo	4.890.343,02	0,00	0,00	0,00	13.005,69	5.859,17	16.469,00	0,00	0,00	0,00	0,00	4.925.676,88

STAMPA CONTO CONSUNTIVO
 RIEPILOGO GENERALE DI CLASSIFICAZIONE DELLE SPESE - RESIDUI - ANNO 2013
 2 Spese in conto capitale

Funzioni e Servizi	Interventi	Acquisizione di beni immobili	Espropri e servitù onerose	Acquisto beni specifici per realizzazioni in economia	Utilizzo di beni per realizzazioni in economia	Acquisizione di beni mobili, macchine ed attrezzature tecnico-scient.	Incarichi professionali esterni	Trasferimenti di capitale	Partecipazioni azionarie	Conferimenti di capitale	Concessioni di crediti e anticipazione	Totale
01 Servizi turistici		0,00	0,00	0,00	0,00	4.982,70	0,00	0,00	0,00	0,00	0,00	4.982,70
Totale 07 Funzioni nel campo turistico		0,00	0,00	0,00	0,00	4.982,70	0,00	0,00	0,00	0,00	0,00	4.982,70
01 Viabilità, circolazione stradale e servizi connessi		47.740,383,26	0,00	1.158,33	0,00	484.256,74	76.713,62	7.373.716,83	0,00	0,00	0,00	55.676.226,78
02 Illuminazione pubblica e servizi connessi		188.603,97	0,00	0,00	0,00	0,00	0,00	293,36	0,00	0,00	0,00	188.897,32
03 Trasporti pubblici locali e servizi connessi		249.196,66	0,00	0,00	0,00	243.000,00	0,00	795.454,36	0,00	0,00	0,00	1.287.651,02
Totale 08 Funzioni nel campo della viabilità e del trasporto		48.178.183,89	0,00	1.158,33	0,00	727.256,74	76.713,62	8.169.463,64	0,00	0,00	0,00	57.152.775,12

STAMPA CONTO CONSUNTIVO
RIEPILOGO GENERALE DI CLASSIFICAZIONE DELLE SPESE - RESIDUI - ANNO 2013
2 Spese in conto capitale

Interventi	Acquisizione di beni immobili	Espropri e servitù onerose	Acquisto beni specifici per realizzazioni in economia	Utilizzo di beni di terzi per realizzazioni in economia	Acquisizione di beni mobili, macchine ed attrezzature tecnico-scient.	Incarichi professionali esterni	Trasferimenti di capitale	Partecipazioni azionarie	Conferimenti di capitale	Concessioni di crediti e anticipazione	Totale
01 Urbanistica e gestione del territorio	1.578.790,73	1.429,61	0,00	0,00	229.578,30	424.820,99	10.000,00	0,00	0,00	0,00	2.244.619,63
02 Edilizia residenziale pubblica locale e piani di edilizia economica popolare	2.782.785,46	899.254,94	48.113,48	0,00	2.152,57	12.103,83	21.832,70	0,00	0,00	0,00	3.766.242,98
03 Servizi di protezione civile	0,00	0,00	0,00	0,00	53.136,65	0,00	0,00	0,00	0,00	0,00	53.136,65
04 Servizio Idrico integrato	609.327,82	0,00	0,00	0,00	0,00	0,00	3.708.548,49	0,00	0,00	0,00	4.317.876,31
05 Servizio smaltimento rifiuti	0,00	0,00	0,00	0,00	0,00	0,00	0,00	0,00	33.362,04	0,00	33.362,04
06 Parchi e servizi per la tutela ambientale del verde, altri servizi relativi al territorio ed all'	3.858.920,17	0,00	0,00	0,00	80.299,93	1.155,55	14.908,11	0,00	0,00	0,00	3.955.283,76

STAMPA CONTO CONSUNTIVO
 RIEPILOGO GENERALE DI CLASSIFICAZIONE DELLE SPESE - RESIDUI - ANNO 2013
 2 Spese in conto capitale


Funzioni Interventi	Acquisizione di beni immobili	Espropri e servitù onerosi	Acquisto specifici per realizzazioni in economia	Utilizzo di beni di terzi per realizzazioni in economia	Acquisizione di beni mobili, macchine ed attrezzature tecnico-scient.	Incarichi professionali esterni	Trasferimenti di capitale	Partecipazioni azionarie	Conferimenti di capitale	Concessioni e anticipazione	Totale
Totale 09 Funzioni riferenti la gestione del territorio e dell'ambiente	8.829,824,18	900,684,56	48.113,48	0,00	365,167,45	438,080,37	3.756,289,30	0,00	33.362,04	0,00	14.370,621,37
01 Asili nido, servizi per l'infanzia e per i minori	5.272,05	0,00	2.120,68	0,00	140.246,14	0,00	0,00	0,00	0,00	0,00	147.638,82
02 Servizi di prevenzione e riabilitazione	0,00	0,00	0,00	0,00	17.962,00	0,00	0,00	0,00	0,00	0,00	17.962,00
04 Assistenza, beneficenza pubblica e servizi diversi alla persona	311,35	0,00	0,00	0,00	8.985,89	0,00	0,00	0,00	0,00	0,00	9.297,24
06 Servizio necroscopico e cimiteriale	1.936.727,93	0,00	0,00	0,00	96.944,62	0,00	102,00	0,00	0,00	0,00	2.033.774,55

STAMPA CONTO CONSUNTIVO
 RIEPILOGO GENERALE DI CLASSIFICAZIONE DELLE SPESE - RESIDUI - ANNO 2013
 2 Spese in conto capitale

Funzioni e Servizi	Totale 12 Funzioni relative a servizi produttivi	Funzioni Interventi	Acquisizione di beni immobili	Espropr e servizi onerose	Acquisto beni specifici per realizzazioni in economia	Utilizzo di beni di terzi per realizzazioni in economia	Acquisizione di beni mobili, macchine ed attrezzature tecnico-scient.	Incarichi professionali esterni	Trasferimenti di capitale	Partecipazioni azionarie	Conferimenti di capitale	Concessioni e anticipazione di crediti	Totale
	0,00	0,00	0,00	0,00	0,00	149,60	0,00	0,00	0,00	3,97	33.362,04	0,00	149,60
TOTALI	106.810.621,94	2.437.067,11	61.392,44	0,00	5.381.183,07	673.429,88	15.981.864,30	3,97	33.362,04	0,00	130.368.914,76	0,00	130.368.914,76

STAMPA CONTO CONSUNTIVO
RIEPILOGO GENERALE DI CLASSIFICAZIONE DELLE SPESE - RESIDUI - ANNO 2013
3 Spese per il rimborso di prestiti

Funzioni e Servizi	Interventi	Rimborso per anticipazioni di cassa	Rimborso di finanziamenti breve termine	Rimb. di quota capitale di mutui e prestiti	Rimborso di prestiti obbligazionari	Rimb. di quota capit. di debiti pluriennali	Totale
03 Gestione economica, finanziari, programmazione, provveditorato e controllo di gestione		0,00	0,00	308.535,75	0,00	0,00	308.535,75
Totale 01 Funzioni generali di amministrazione, di gestione e di controllo		0,00	0,00	308.535,75	0,00	0,00	308.535,75
	TOTALI	0,00	0,00	308.535,75	0,00	0,00	308.535,75



**STAMPA CONTO CONSUNTIVO
FUNZIONI DELEGATE DALLA REGIONE - ANNO 2013**

Quadro analitico per funzioni, servizi ed interventi, delle spese per funzioni delegate dalla regione da predisporre secondo le norme regionali
(Art. 165, comma 12, decreto legislativo 18 agosto 2000, n. 267)

DESCRIZIONE	RS	Residui conservati e stanziamenti definitivi di bilancio	N° di riferimento allo svolgimento	Conto del Tesoriere		Determ. Residui		Impegni	Minori residui o economie	+ / -
				Pagamenti	Residui da riportare	Residui da riportare	Residui			
				Residui (B)	Residui (C)	Residui (D=B+C)	Residui (E=A-D) (*)			
				Competenza (G)	Competenza (H)	Competenza (I=G+H) (**)	Competenza (L=F-I)			
	T	Totale (M)		Totale (N)	Residui al 31/12 (O=C+H)	Impegni al 31/12 (P=D+I)				
1000000		1 Spese correnti								
1050000		05 Funzioni relative alla cultura ed ai beni cultu								
1050100		01 Biblioteche, musei e pinacoteche								
1050102		1050102 Acquisto di beni di consumo e/o di materie prime	1		0,00	0,00	0,00	0,00	0,00	
	CP				0,00	0,00	0,00	0,00	0,00	
	T				0,00	0,00	0,00	0,00	0,00	
1050103		1050103 Prestazioni di servizi	2		35.175,01	12.111,21	35.175,01	0,00	0,00	
	CP				70.000,00	5.551,73	17.997,00	52.003,00	52.003,00	+
	T				105.175,01	17.662,94	53.172,01			
TOTALE SERVIZIO		01 Biblioteche, musei e pinacoteche			35.175,01	12.111,21	35.175,01	0,00	0,00	+
	CP				70.000,00	5.551,73	17.997,00	52.003,00	52.003,00	+
	T				105.175,01	17.662,94	53.172,01			
TOTALE FUNZIONE		05 Funzioni relative alla cultura ed ai beni culturali			35.175,01	12.111,21	35.175,01	0,00	0,00	+
	CP				70.000,00	5.551,73	17.997,00	52.003,00	52.003,00	+
	T				105.175,01	17.662,94	53.172,01			
1080000		08 Funzioni nel campo della viabilità e dei tras								
1080300		03 Trasporti pubblici locali e servizi connessi								
1080303		1080303 Prestazioni di servizi	3		0,00	0,00	0,00	0,00	0,00	
	CP				0,00	0,00	0,00	0,00	0,00	
	T				0,00	0,00	0,00	0,00	0,00	
TOTALE SERVIZIO		03 Trasporti pubblici locali e servizi connessi			0,00	0,00	0,00	0,00	0,00	
	CP				0,00	0,00	0,00	0,00	0,00	
	T				0,00	0,00	0,00	0,00	0,00	
TOTALE FUNZIONE		08 Funzioni nel campo della viabilità e dei trasporti			0,00	0,00	0,00	0,00	0,00	
	CP				0,00	0,00	0,00	0,00	0,00	
	T				0,00	0,00	0,00	0,00	0,00	
1090000		09 Funzioni riguardanti la gestione del territorio								

(*) Motivi del verificarsi dei minori residui passivi: insussistenti (INS); prescritti (PRE)

(**) Indicare la parte degli impegni che si riferisce a mere regolazioni contabili di spese correlate alle entrate (COR)

**STAMPA CONTO CONSUNTIVO
FUNZIONI DELEGATE DALLA REGIONE - ANNO 2013**

Quadro analitico per funzioni, servizi ed interventi, delle spese per funzioni delegate dalla regione da predisporre secondo le norme regionali (Art. 165, comma 12, decreto legislativo 18 agosto 2000, n. 267)

DESCRIZIONE	RS CP T	Residui conservati e stanziamenti definitivi di bilancio	N° di riferimento allo svolgimento	Conto del Tesoriere	Determ. Residui	Impegni	Minori residui o economie	+ / -
		Residui (A)		Pagamenti	Residui da riportare			
		Competenza (F)		Residui (B)	Residui (C)			
		Totale (M)		Competenza (G)	Competenza (H)			
				Residui al 31/12 (O=C+H)	Impegni al 31/12 (P=D+I)			
TOTALE FUNZIONE		10 Funzioni nel settore sociale						
	RS	177.352,57		164.796,43	12.556,14	177.352,57	0,00	
	CP	505.000,00		0,00	0,00	0,00	505.000,00	+
	T	682.352,57		164.796,43	12.556,14	177.352,57		
TOTALE TITOLO		1 Spese correnti						
	RS	215.361,18		187.860,23	27.500,95	215.361,18	0,00	
	CP	575.000,00		12.445,27	5.551,73	17.997,00	557.003,00	+
	T	790.361,18		200.305,50	33.052,68	233.358,18		
TOTALE SPESE								
	RS	215.361,18		187.860,23	27.500,95	215.361,18	0,00	
	CP	575.000,00		12.445,27	5.551,73	17.997,00	557.003,00	+
	T	790.361,18		200.305,50	33.052,68	233.358,18		

(*) Motivi del verificarsi dei minori residui passivi: insussistenti (INS); prescritti (PRE)

(**) Indicare la parte degli impegni che si riferisce a mere regolazioni contabili di spese correlate alle entrate (COR)



STAMPA CONTO CONSUNTIVO
UTILIZZO DI CONTRIBUTI E TRASFERIMENTI DA PARTE DI ORGANISMI COMUNITARI E INTERNAZIONALI - ANNO 2013

Quadro analitico per funzioni, servizi ed interventi, delle spese finanziate con fondi comunitari e internazionali

DESCRIZIONE	RS CP T	Residui conservati e stanziamenti definitivi di bilancio	n° di riferimento allo svolgimento	Conto del Tesoriere	Determ. Residui	Impegni	Minori residui o economie (E=A-D) (*) (L=F-I)	+ / -	
		Residui (A)		Pagamenti	Residui da riportare				
		Competenza (F)		Residui (B)	Residui (C)				
		Totale (M)		Competenza (G)	Competenza (H)				
				Residui al 31/12 (O=C+H)	Impegni al 31/12 (P=D+I)				
1000000	1 Spese correnti								
1010000	01 Funzioni generali di amministrazione di ges								
1010200	02 Segreteria generale, personale e organizza								
1010202	1010202 Acquisto di beni di consumo e/o di materie prime	RS CP T	0,00 0,00 0,00	1	0,00 0,00 0,00	0,00 0,00 0,00	0,00 0,00 0,00	0,00 0,00 0,00	
1010203	1010203 Prestazioni di servizi	RS CP T	0,00 0,00 0,00	2	0,00 0,00 0,00	0,00 0,00 0,00	0,00 0,00 0,00	0,00 0,00 0,00	
1010205	1010205 Trasferimenti	RS CP T	20.500,00 0,00 20.500,00	3	10.130,47 0,00 10.130,47	4.359,47 0,00 4.359,47	14.489,94 0,00 14.489,94	6.010,06 INS 0,00 0,00	+
TOTALE SERVIZIO	02 Segreteria generale, personale e organizzazione	RS CP T	20.500,00 0,00 20.500,00		10.130,47 0,00 10.130,47	4.359,47 0,00 4.359,47	14.489,94 0,00 14.489,94	6.010,06 INS 0,00 0,00	+
1010800	08 Altri servizi generali								
1010801	1010801 Personale	RS CP T	0,00 65.000,00 65.000,00	4	0,00 1.508,30 1.508,30	0,00 63.491,70 63.491,70	0,00 65.000,00 65.000,00	0,00 0,00 0,00	
1010802	1010802 Acquisto di beni di consumo e/o di materie prime	RS CP T	0,00 2.000,00 2.000,00	5	0,00 0,00 0,00	0,00 2.000,00 2.000,00	0,00 2.000,00 2.000,00	0,00 0,00 0,00	

(*) Motivi del verificarsi dei minori residui passivi: insussistenti (INS); prescritti (PRE)

(**) Indicare la parte degli impegni che si riferisce a mere regolazioni contabili di spese correlate alle entrate (COR)

STAMPA CONTO CONSUNTIVO
 UTILIZZO DI CONTRIBUTI E TRASFERIMENTI DA PARTE DI ORGANISMI COMUNITARI E INTERNAZIONALI - ANNO 2013

Quadro analitico per funzioni, servizi ed interventi, delle spese finanziate con fondi comunitari e internazionali

DESCRIZIONE	RS	CP	T	n° di riferimento			allo svolgimento			Minori residui o economie + / -											
				Residui conservati e stanziamenti definitivi di bilancio	Competenza	Totale (M)	Residui (A)	Competenza (F)	Totale (N)		Residui (B)	Competenza (G)	Totale (O=C+H)	Residui da riportare (C)	Competenza (H)	Residui al 31/12 (O=C+H)	Impegni (P=D+I)	Residui (D=B+C)	Competenza (I=G+H) (**)	Impegni al 31/12 (P=D+I)	Residui (E=A-D) (*)
TOTALE SERVIZIO	RS	CP	T	0,00	67.000,00	67.000,00	0,00	1.508,30	1.508,30	65.491,70	65.491,70	0,00	65.491,70	67.000,00	67.000,00	0,00	67.000,00	67.000,00	0,00	67.000,00	0,00
08 Altri servizi generali	RS	CP	T	0,00	67.000,00	67.000,00	0,00	1.508,30	1.508,30	65.491,70	65.491,70	0,00	65.491,70	67.000,00	67.000,00	0,00	67.000,00	67.000,00	0,00	67.000,00	0,00
TOTALE FUNZIONE	RS	CP	T	20.500,00	20.500,00	20.500,00	10.130,47	1.508,30	4.359,47	66.491,70	66.491,70	4.359,47	66.491,70	14.489,94	14.489,94	67.000,00	14.489,94	67.000,00	67.000,00	67.000,00	67.000,00
01 Funzioni generali di amministrazione di gestione e di controllo	RS	CP	T	20.500,00	20.500,00	20.500,00	10.130,47	1.508,30	4.359,47	66.491,70	66.491,70	4.359,47	66.491,70	14.489,94	14.489,94	67.000,00	14.489,94	67.000,00	67.000,00	67.000,00	67.000,00
1080000	RS	CP	T	12.966,00	12.966,00	12.966,00	0,00	0,00	12.966,00	12.966,00	12.966,00	12.966,00	12.966,00	12.966,00	12.966,00	12.966,00	12.966,00	12.966,00	12.966,00	12.966,00	12.966,00
08 Funzioni nel campo della viabilità e del tras	RS	CP	T	12.966,00	12.966,00	12.966,00	0,00	0,00	12.966,00	12.966,00	12.966,00	12.966,00	12.966,00	12.966,00	12.966,00	12.966,00	12.966,00	12.966,00	12.966,00	12.966,00	12.966,00
1080300	RS	CP	T	12.966,00	12.966,00	12.966,00	0,00	0,00	12.966,00	12.966,00	12.966,00	12.966,00	12.966,00	12.966,00	12.966,00	12.966,00	12.966,00	12.966,00	12.966,00	12.966,00	12.966,00
03 Trasporti pubblici locali e servizi connessi	RS	CP	T	12.966,00	12.966,00	12.966,00	0,00	0,00	12.966,00	12.966,00	12.966,00	12.966,00	12.966,00	12.966,00	12.966,00	12.966,00	12.966,00	12.966,00	12.966,00	12.966,00	12.966,00
TOTALE SERVIZIO	RS	CP	T	12.966,00	12.966,00	12.966,00	0,00	0,00	12.966,00	12.966,00	12.966,00	12.966,00	12.966,00	12.966,00	12.966,00	12.966,00	12.966,00	12.966,00	12.966,00	12.966,00	12.966,00
03 Trasporti pubblici locali e servizi connessi	RS	CP	T	12.966,00	12.966,00	12.966,00	0,00	0,00	12.966,00	12.966,00	12.966,00	12.966,00	12.966,00	12.966,00	12.966,00	12.966,00	12.966,00	12.966,00	12.966,00	12.966,00	12.966,00
TOTALE FUNZIONE	RS	CP	T	12.966,00	12.966,00	12.966,00	0,00	0,00	12.966,00	12.966,00	12.966,00	12.966,00	12.966,00	12.966,00	12.966,00	12.966,00	12.966,00	12.966,00	12.966,00	12.966,00	12.966,00
08 Funzioni nel campo della viabilità e del territorio	RS	CP	T	12.966,00	12.966,00	12.966,00	0,00	0,00	12.966,00	12.966,00	12.966,00	12.966,00	12.966,00	12.966,00	12.966,00	12.966,00	12.966,00	12.966,00	12.966,00	12.966,00	12.966,00
08 Funzioni riguardanti la gestione del territorio	RS	CP	T	12.966,00	12.966,00	12.966,00	0,00	0,00	12.966,00	12.966,00	12.966,00	12.966,00	12.966,00	12.966,00	12.966,00	12.966,00	12.966,00	12.966,00	12.966,00	12.966,00	12.966,00
1090000	RS	CP	T	12.966,00	12.966,00	12.966,00	0,00	0,00	12.966,00	12.966,00	12.966,00	12.966,00	12.966,00	12.966,00	12.966,00	12.966,00	12.966,00	12.966,00	12.966,00	12.966,00	12.966,00
06 Parchi e servizi per la tutela ambientale, de	RS	CP	T	12.966,00	12.966,00	12.966,00	0,00	0,00	12.966,00	12.966,00	12.966,00	12.966,00	12.966,00	12.966,00	12.966,00	12.966,00	12.966,00	12.966,00	12.966,00	12.966,00	12.966,00
1090600	RS	CP	T	12.966,00	12.966,00	12.966,00	0,00	0,00	12.966,00	12.966,00	12.966,00	12.966,00	12.966,00	12.966,00	12.966,00	12.966,00	12.966,00	12.966,00	12.966,00	12.966,00	12.966,00
1090601	RS	CP	T	0,00	68.000,00	68.000,00	0,00	829,29	0,00	67.170,71	67.170,71	0,00	67.170,71	68.000,00	68.000,00	68.000,00	68.000,00	68.000,00	68.000,00	68.000,00	68.000,00
1090601 Personale	RS	CP	T	0,00	68.000,00	68.000,00	0,00	829,29	0,00	67.170,71	67.170,71	0,00	67.170,71	68.000,00	68.000,00	68.000,00	68.000,00	68.000,00	68.000,00	68.000,00	68.000,00

(*) Motivi del verificarsi dei minori residui passivi: insussistenti (INS); prescritti (PRE)
 (**) Indicare la parte degli impegni che si riferisce a mere regolazioni contabili di spese correlate alle entrate (COR)

STAMPA CONTO CONSUNTIVO
UTILIZZO DI CONTRIBUTI E TRASFERIMENTI DA PARTE DI ORGANISMI COMUNITARI E INTERNAZIONALI - ANNO 2013

Quadro analitico per funzioni, servizi ed interventi, delle spese finanziate con fondi comunitari e internazionali

DESCRIZIONE	RS CP T	Residui conservati e stanziamenti definitivi di bilancio	n° di riferimento allo svolgimento	Conto del Tesoriere	Determ. Residui	Impegni	Minori residui o economie (E=A-D) (*) (L=F-I)	+ / -
		Residui (A)		Pagamenti	Residui da riportare			
		Competenza (F)		Residui (B)	Residui (C)			
		Totale (M)		Competenza (G)	Competenza (H)			
					Residui al 31/12 (O=C+H)	Impegni al 31/12 (P=D+I)		
1090602	1090602 Acquisto di beni di consumo e/o materie prime	RS 6.000,00 CP 0,00 T 6.000,00	8	0,00 0,00 0,00	6.000,00 0,00 6.000,00	6.000,00 0,00 6.000,00	0,00 0,00	
1090603	1090603 Prestazioni di servizi	RS 175.207,79 CP 56.637,00 T 231.844,79	9	71.566,07 0,00 71.566,07	103.641,72 56.637,00 160.278,72	175.207,79 56.637,00 231.844,79	0,00 0,00	
1090605	1090605 Trasferimenti	RS 384.000,00 CP 461.145,00 T 845.145,00	10	0,00 138.344,00 138.344,00	384.000,00 322.801,00 706.801,00	384.000,00 461.145,00 845.145,00	0,00 0,00	
TOTALE SERVIZIO	06 Parchi e servizi per la tutela ambientale, del verde, altri servizi relativi al territorio e all'	RS 565.207,79 CP 585.782,00 T 1.150.989,79		71.566,07 139.173,29 210.739,36	493.641,72 446.808,71 940.250,43	565.207,79 585.782,00 1.150.989,79	0,00 0,00	
TOTALE FUNZIONE	09 Funzioni riguardanti la gestione del territorio e dell'ambiente	RS 565.207,79 CP 585.782,00 T 1.150.989,79		71.566,07 139.173,29 210.739,36	493.641,72 446.808,71 940.250,43	565.207,79 585.782,00 1.150.989,79	0,00 0,00	
1100000	10 Funzioni nel settore sociale							
1100200	02 Servizi di prevenzione e riabilitazione							
1100203	1100203 Prestazioni di servizi	RS 82.917,17 CP 123.000,00 T 205.917,17	11	46.628,58 0,00 46.628,58	36.288,59 4.154,68 40.443,27	82.917,17 4.154,68 87.071,85	0,00 118.845,32	+
1100205	1100205 Trasferimenti	RS 50.778,95 CP 95.000,00 T 145.778,95	12	31.686,99 0,00 31.686,99	19.091,96 27.368,69 46.460,65	50.778,95 27.368,69 78.147,64	0,00 67.631,31	+

(*) Motivi del verificarsi dei minori residui passivi: insussistenti (INS); prescritti (PRE)

(**) Indicare la parte degli impegni che si riferisce a mere regolazioni contabili di spese correlate alle entrate (COR)

STAMPA CONTO CONSUNTIVO
 QUADRO RIASSUNTIVO DELLA GESTIONE DI COMPETENZA
 ANNO:2013

RISCOSSIONI.....	(+)	245.710.470,97
PAGAMENTI.....	(-)	186.078.311,45
DIFFERENZA.....		59.632.159,52
RESIDUI ATTIVI.....	(+)	98.612.571,59
RESIDUI PASSIVI.....	(-)	163.025.422,49
DIFFERENZA.....		-64.412.850,90
AVANZO (+) O DISAVANZO (-)		-4.780.691,38
RISULTATO DI GESTIONE		0,00
		0,00
		0,00
		0,00

- FONDI VINCOLATI
 - FONDI PER FINANZIAMENTO SPESE
 IN CONTO CAPITALE
 - FONDI DI AMMORTAMENTO
 - FONDI NON VINCOLATI




**STAMPA CONTO CONSUNTIVO
QUADRO RIASSUNTIVO DELLA GESTIONE FINANZIARIA
ANNO: 2013**

	GESTIONE		
	RESIDUI	COMPETENZA	TOTALE
Fondo di cassa al 1° Gennaio.....			66.769.313,82
RISCOSSIONI.....	111.809.393,00	245.710.470,97	357.519.863,97
PAGAMENTI.....		186.078.311,45	331.126.643,12
FONDO DI CASSA AL 31 DICEMBRE.....			93.162.534,67
PAGAMENTI per azioni esecutive non regolarizzate al 31 dicembre.....			0,00
DIFFERENZA.....			93.162.534,67
RESIDUI ATTIVI.....	134.977.598,81	98.612.571,59	233.590.170,40
RESIDUI PASSIVI.....	159.238.316,58	163.025.422,49	322.263.739,07
DIFFERENZA.....			-88.673.568,67
AVANZO (+) O DISAVANZO (-).....			4.488.966,00
Risultato di amministrazione			4.488.966,00
			0,00
			0,00
			0,00

Padova il 28/01/2014

IL SEGRETARIO




IL RAPPRESENTANTE LEGALE

IL RESPONSABILE DEL SERVIZIO FINANZIARIO
IL RESPONSABILE FINANZIARIO

IVO ROSSI
Vice Sindaco



Dr. *G. Negrini*



**CERTIFICAZIONE DEI PARAMETRI OBIETTIVI PER I COMUNI
AI FINI DELL'ACCERTAMENTO DELLA CONDIZIONE DI ENTE
STRUTTURALMENTE DEFICITARIO PER IL TRIENNIO 2013 - 2015**

ESERCIZIO: 2013
CODICE ISTAT: 28060
PARTITA IVA: 00644060287

ENTE: COMUNE DI PADOVA
DELIBERA DI APPROVAZIONE: N°
DEL: _____

SIGLA PROVINCIA: PD
NUMERO DI ABITANTI: 0
SUPERFICIE IN KMQ: 0,00

CODICE ENTE:
DELIBERA:

SI	NO
	X

50005

Codice	Parametri da considerare per l'individuazione delle condizioni strutturalmente deficitarie	SI NO	
		SI	NO
50010			X
50020			X
50030			X
50040		X	
50050			X
50060			X
50070			X
50080			X
50090			X
50100			X

1) Valore negativo del risultato contabile di gestione superiore in termini di valore assoluto al 5 per cento rispetto alle entrate correnti (a tali fini al risultato contabile si aggiunge l'avanzo di amministrazione utilizzato per le spese di investimento)

2) Volume dei residui attivi di nuova formazione provenienti dalla gestione di competenza e relativi ai titoli I e II, con l'esclusione delle risorse a titolo di fondo sperimentale di riequilibrio di cui all' articolo 2 del decreto legislativo n. 23 del 2011 o di fondo di solidarietà di cui all' articolo 1, comma 380 della legge 24 dicembre 2012 n. 228, superiori al 42 per cento rispetto ai valori di accertamento delle entrate dei medesimi titoli I e III esclusi gli accertamenti delle predette risorse a titolo di fondo sperimentale di riequilibrio o di fondo di solidarietà

3) Ammontare dei residui attivi provenienti dalla gestione dei residui attivi e di cui al titolo I e al titolo III superiore al 65 per cento, ad esclusione eventuali residui da risorse a titolo di fondo sperimentale di riequilibrio di cui all' articolo 2 del decreto legislativo n. 23 o di fondo di solidarietà di cui all' articolo 1 comma 380 della legge 24 dicembre 2012 n. 228, rapportata agli accertamenti della gestione di competenza delle entrate dei medesimi titoli I e III ad esclusione degli accertamenti delle predette risorse a titolo di fondo sperimentale di riequilibrio o di fondo di solidarietà

4) Volume dei residui passivi complessivi provenienti dal titolo I superiore al 40 per cento degli impegni della medesima spesa corrente

5) Esistenza di procedimenti di esecuzione forzata superiore allo 0,5 per cento delle spese correnti anche se non hanno prodotto vincoli a seguito delle disposizioni di cui all'articolo 159 dei tuoci

6) Volume complessivo delle spese di personale a vario titolo riportato al volume complessivo delle entrate correnti desumibili dai titoli I, II e III superiore al 40 per cento per i comuni inferiori a 5.000 abitanti, superiore al 39 per cento per i comuni da 5.000 a 29.999 abitanti e superiore al 38 per cento per i comuni oltre i 29.999 abitanti; tale valore è calcolato al netto dei contributi regionali nonché di altri enti pubblici finalizzati a finanziare spese di personale per cui il valore di tali contributi va detratto sia al numeratore che al denominatore del

7) Consistenza dei debiti di finanziamento non assistiti da contribuzioni superiore al 150 per cento rispetto alle entrate correnti per gli enti che presentano un risultato contabile di gestione positivo e superiore al 120 per cento per gli enti che presentano un risultato contabile di gestione negativo, fermo restando il rispetto del limite di indebitamento di cui all' articolo 204 dei tuoci con le modifiche di cui di cui all' art. 8, comma 1 della legge 12 novembre 2011, n. 183, a decorrere dall'1 gennaio 2012

8) Consistenza dei debiti fuori bilancio riconosciuti nel corso dell'esercizio superiore all'1 per cento rispetto ai valori di accertamento delle entrate correnti, fermo restando che l'indice si considera negativo ove tale soglia venga superata in tutti gli ultimi tre esercizi finanziari

9) Eventuale esistenza al 31 dicembre di anticipazioni di tesoreria non rimborsate superiori al 5 per cento rispetto alle entrate correnti

10) Ripiano squilibri in sede di provvedimento di salvaguardia di cui all'art. 193 dei tuoci con misure di alienazione di beni patrimoniali e/o avanzo di amministrazione superiore al 5% dei valori della spesa corrente, fermo restando quanto previsto dall'articolo 1, commi 443 e 444 della legge 24 dicembre 2012 n. 228 a decorrere dall'1 gennaio 2013; ove sussistano i presupposti di legge per finanziare il riequilibrio in più esercizi finanziari, viene considerato al numeratore del parametro l'intero importo finanziato con misure di alienazione di beni patrimoniali, oltre che di avanzo di amministrazione, anche se destinato a finanziare lo squilibrio nei successivi

Si attesta che i parametri suindicati sono stati determinati in base alle risultanze amministrativo-contabili dell'ente e determinano la condizione di ente

DEFICITARIO

SÌ

NO X

50110

LUOGO	DATA
Padova	28 04 2014

IL RESPONSABILE DEL SERVIZIO FINANZIARIO

Dr. Giampaolo Negrin

ORGANO DI REVISIONE
ECONOMICO - FINANZIARIA

SA Serr
~~Giudanna~~
Verisa Capella Jalex

IL SEGRETARIO

[Handwritten Signature]

INDICATORI FINANZIARI ED ECONOMICI GENERALI

				2013	2012	2011
<u>Autonomia Finanziaria</u>	Titolo I + Titolo III	X 100	181.741.725,94 + 54.214.538,88	77,77	87,59	86,88
	Titolo I + II + III		181.741.725,94 + 67.464.688,99 + 54.214.538,88			
<u>Autonomia Impositiva</u>	Titolo I	X 100	181.741.725,94	59,90	69,51	67,47
	Titolo I + II + III		181.741.725,94 + 67.464.688,99 + 54.214.538,88			
<u>Pressione finanziaria</u>	Titolo I + Titolo II		181.741.725,94 + 67.464.688,99	1.188,51	1.062,25	974,14
	Popolazione		209.679			
<u>Pressione tributaria</u>	Titolo I		181.741.725,94	866,76	901,34	815,53
	Popolazione		209.679			
<u>Intervento erariale</u>	Trasferimenti statali		42.233.076,21	201,42	35,41	29,42
	Popolazione		209.679			
<u>Intervento regionale</u>	Trasferimenti regionali		20.365.278,59	97,13	100,75	96,06
	Popolazione		209.679			
<u>Incidenza residui attivi</u>	Totale residui attivi	X 100	233.590.170,40	67,84	71,13	71,18
	Totale accert. di competenza		344.323.042,56			
<u>Incidenza residui passivi</u>	Totale residui passivi	X 100	322.263.739,07	92,31	88,17	82,33
	Totale impegni di competenza		349.103.733,94			
<u>Indebitamento locale pro capite</u>	Residui debiti mutui		108.806.278,80	518,92	568,39	627,00
	Popolazione		209.679			
<u>Velocità riscossione entrate proprie</u>	Riscossioni Titolo I + III		108.597.269,68 + 36.595.597,59	0,62	0,66	0,74
	Accertamenti Titolo I + III		181.741.725,94 + 54.214.538,88			
<u>Rigidità spesa corrente</u>	Spesa pers.+ Q.te amm.to mutui	X 100	73.366.685,49 + 12.150.807,90	28,18	31,68	35,02
	Totale entrate Tit. I + II + III		181.741.725,94 + 67.464.688,99 + 54.214.538,88			
<u>Velocità gestione spese correnti</u>	Pagamenti Tit. I competenza		151.853.620,44	0,52	0,54	0,65
	Impegni Tit. I competenza		291.257.375,70			
<u>Redditività del patrimonio</u>	Entrate patrimoniali	X 100	12.178.238,17	1.075,10	1.043,36	1.120,93
	Valore patrim. disponibile		1.132.752,78			


INDICATORI FINANZIARI ED ECONOMICI GENERALI

	2013	2012	2011
Patrimonio pro capite	274.546,898,90	1.309,37	1.356,78
Valori beni patrim. indisponibili	209.679		
Popolazione			
Patrimonio pro capite	202.954,634,67	967,93	900,11
valore beni patrim. disponibili	209.679		
Popolazione			
Patrimonio pro capite	268.523,086,44	1.280,64	1.256,38
Valore beni demaniali	209.679		
Popolazione			
Rapporto dipendente/popolazione	1.979	0,01	0,01
Dipendenti	209.679		
Popolazione			

COMUNE DI PADOVA

INDICATORI DELL'ENTRATA

			2013	2012	2011
Congruià dell' I.C.I.	Proventi I.C.I.	104.152.310,78	862,20	458,73	207,23
	n. unità immobiliari	120.799			
	Proventi I.C.I.	104.152.310,78	837,15	870,49	392,88
	n. famiglie + n. imprese	98.918 + 25.495			
	Proventi I.C.I. prima abitazione	263.275,28	0,00	0,29	0,01
	Totale proventi I.C.I.	104.152.310,78			
	Proventi I.C.I. altri fabbricati	99.654.091,01	0,96	0,67	0,93
	Totale proventi I.C.I.	104.152.310,78			
	Proventi I.C.I. terreni agricoli	125.751,54	0,00	0,00	0,00
	Totale proventi I.C.I.	104.152.310,78			
Congruià dell' I.C.I.A.P.	Provento I.C.I.A.P.	0,00	0,00	0,00	0,00
	Popolazione	0			
Congruià T.O.S.A.P.	T.O.S.A.P. passi carrai	0,00	0,00	0,00	0,00
	n. passi carrai	0			
	Tassa occupazione suolo pubblico mq. occupati	0,00 0	0,00	0,00	0,00
Congruià T.R.R.S.U.	n. iscritti a ruolo x 100	0			0,00
	n famiglie + n. utenze commerciali + seconde case	98.918 + 0 + 0			0,00



15 Viabilità e illuminazione pubblica	122,028	1,00	1,00	0,00	0,00	0,00	0,00	0,00	0,00
unità Imm.r/i servite	122,028	1,00	1,00	0,00	0,00	0,00	0,00	0,00	0,00
totale unità Imm.r/i	122,028	1,00	1,00	0,00	0,00	0,00	0,00	0,00	0,00
Km. strade illumin.	0								
totale km strade	0								
km strade illumin.	0,00								
costo totale	0,00								

COMUNE DI PADOVA

SERVIZI A DOMANDA INDIVIDUALE												
SERVIZIO	PARAMETRO DI EFFICACIA	ANNO 2013	ANNO 2012	ANNO 2011	PARAMETRO DI EFFICIENZA	ANNO 2013	ANNO 2012	ANNO 2011	PROVENTI	ANNO 2013	ANNO 2012	ANNO 2011
1 Alberghi, esclusi dormitori pubblici, case di riposo e di ricovero	domande soddisfatte				costo totale				provento totale			
	domande presentate				numero utenti				numero utenti			
	0	0,00	0,00	0,00	0,00	0,00	0,00	0,00	0,00	0,00	0,00	0,00
	0				0				0			
2 Alberghi diurni e bagni pubblici	domande soddisfatte				costo totale				provento totale			
	domande presentate				numero utenti				numero utenti			
	0	0,00	0,00	0,00	0,00	0,00	0,00	0,00	0,00	0,00	0,00	0,00
	0				0				0			
3 Asili nido	domande soddisfatte				costo totale				provento totale			
	domande presentate				nr bambini frequentanti				nr bambini frequentanti			
	576	0,75	0,70	0,70	8.187.136,69	9.959,92	10.346,50	10.545,21	1.956.865,03	2.386,42	2.727,40	2.162,51
	764				820				820			
4 Convitti, campeggi, case per vacanze, ostelli	domande soddisfatte				costo totale				provento totale			
	domande presentate				numero utenti				numero utenti			
	0	0,00	0,00	0,00	0,00	0,00	0,00	0,00	0,00	0,00	0,00	0,00
	0				0				0			
5 Colonie e soggiorni stagionali, stabilimenti termali	domande soddisfatte				costo totale				provento totale			
	domande presentate				numero utenti				numero utenti			
	0	0,00	0,00	0,00	0,00	0,00	0,00	0,00	0,00	0,00	0,00	0,00
	0				0				0			
6 Corsi extrascolastici di insegnamento di arti, sport ed altre discipline, fatta eccezione per quelli espressamente previsti per legge	domande soddisfatte				costo totale				provento totale			
	domande presentate				numero iscritti				numero iscritti			
	0	0,00	0,00	0,00	0,00	0,00	0,00	0,00	0,00	0,00	0,00	0,00
	0				0				0			

SERVIZI A DOMANDA INDIVIDUALE


SERVIZIO	PARAMETRO	ANNO 2013	ANNO 2012	ANNO 2011	ANNO 2013	ANNO 2012	ANNO 2011	PARAMETRO DI EFFICIENZA	ANNO 2013	ANNO 2012	ANNO 2011	PARAMETRO	DI EFFICACIA	ANNO 2013	ANNO 2012	ANNO 2011
7 Giardini zoologici e botanici	numero visitatori	0	0,00	0,00	0,00	0,00	0,00	totale mq superficie	0,00	0,00	0,00	popolazione	0	0,00	0,00	0,00
	popolazione	209.679						costo totale	0	0,00	0,00	numero impianti	209.679			
8 Impianti sportivi	numero impianti	81	0,00	0,00	0,00	0,00	0,00	numero utenti	2.768.119,50	0,00	0,00	popolazione	81	0,00	0,00	0,15
	popolazione	209.679						costo totale	3.168.160	0,00	0,15	numero utenti	209.679			
9 Mattatoi pubblici	q.li carni macellate	0	0,00	0,00	0,00	0,00	0,00	q.li carni macellate	0	0,00	0,00	popolazione	0	0,00	0,00	0,00
	popolazione	209.679						costo totale	0	0,00	0,00	q.li carni macellate	209.679			
10 Mense	domande soddisfatte	0	0,00	0,00	0,00	0,00	0,00	numero pasti offerti	0	0,00	0,00	domande soddisfatte	0	0,00	0,00	0,00
	domande presentate	0						costo totale	0	0,00	0,00	numero pasti offerti	0	0,00	0,00	0,00
11 Mense scolastiche	domande soddisfatte	7.043	1,00	1,00	1,00	1,00	1,00	numero pasti offerti	6.910.002,94	1,00	1,00	domande soddisfatte	7.043	1,00	1,00	3,91
	domande presentate	7.043						costo totale	1.181.409	1,00	1,00	domande presentate	7.043			
12 Mercati e fiere attrezzate	mq superficie occupata	0	0,00	0,00	0,00	0,00	0,00	mq superficie occupata	0	0,00	0,00	mq superficie occupata	0	0,00	0,00	0,00
	costo totale	0						provento totale	0	0,00	0,00	provento totale	0	0,00	0,00	0,00
13 Pesa Pubblica	numero servizi resi	0	0,00	0,00	0,00	0,00	0,00	numero servizi resi	0	0,00	0,00	numero servizi resi	0	0,00	0,00	0,00
	costo totale	0						provento totale	0	0,00	0,00	provento totale	0	0,00	0,00	0,00

COMUNE DI PADOVA

SERVIZI A DOMANDA INDIVIDUALE												
SERVIZIO	PARAMETRO DI EFFICACIA	ANNO 2013	ANNO 2012	ANNO 2011	PARAMETRO DI EFFICIENZA	ANNO 2013	ANNO 2012	ANNO 2011	PROVENTI	ANNO 2013	ANNO 2012	ANNO 2011
14 Servizi turistici diversi, stabilimenti balneari, approdi turistici e simili	—				<u>costo totale</u>				<u>provento totale</u>			
					popolazione				popolazione			
					0,00	0,00	0,00	0,00	0,00	0,00	0,00	0,00
					209.679				209.679			
15 Spurgo pozzi neri	<u>domande soddisfatte</u>				<u>costo totale</u>				<u>provento totale</u>			
	<u>domande presentate</u>				numero interventi				numero interventi			
	0	0,00	0,00	0,00	0,00	0,00	0,00	0,00	0,00	0,00	0,00	0,00
	0				0				0			
16 Teatri	<u>numero spettatori</u>				<u>costo totale</u>				<u>provento totale</u>			
	n posti disponibili x n rappresentazioni				numero spettatori				numero spettatori			
	0	0,00	0,00	0,00	0,00	0,00	0,00	0,00	0,00	0,00	0,00	0,00
	0				0				0			
17 Musei, pinacoteche, gallerie e mostre	<u>numero visitatori</u>				<u>costo totale</u>				<u>provento totale</u>			
	numero istituzioni				numero visitatori				numero visitatori			
	426.125	60.875,00	56.612,43	56.403,29	3.967.171,00	9,31	10,28	10,68	2.160.131,02	5,07	5,30	4,92
	7				426.125				426.125			
18 Spettacoli	—				—				<u>provento totale</u>			
									numero spettacoli			
									0,00	0,00	0,00	0,00
									0			
19 Trasporti di carni macellate	—				<u>costo totale</u>				<u>provento totale</u>			
					q.li carni macellate				q.li carni macellate			
					0,00	0,00	0,00	0,00	0,00	0,00	0,00	0,00
					0				0			
20 Trasporti funebri, pompe funebri e illuminazioni votive	<u>domande soddisfatte</u>				<u>costo totale</u>				<u>provento totale</u>			
	<u>domande presentate</u>				nr servizi prestati				nr servizi resi			
	0	0,00	0,00	0,00	0,00	0,00	0,00	0,00	0,00	0,00	0,00	0,00
	0				0				0			

SERVIZI A DOMANDA INDIVIDUALE

SERVIZIO	PARAMETRO	ANNO 2013	ANNO 2012	ANNO 2011	PARAMETRO DI EFFICIENZA	ANNO 2013	ANNO 2012	ANNO 2011	PROVENTI	ANNO 2013	ANNO 2012	ANNO 2011
21 Uso di locali adibiti esclusivamente ed stabilmente a riunioni, non istituzionali, auditorium, palazzi dei congressi e simili	domande soddisfatte	0	0,00	0,00	nr giorni di utilizzo	0	0,00	0,00	provento totale	0	0,00	0,00
22 Altri servizi	domande soddisfatte	5.414	0,83	0,83	costo totale	372.652,61	5,414	5,414	provento totale	208.749,00	5,414	5,414
	domande presentate	6.618	0,82	0,81	numero utenti	68,83	71,39	57,76	numero utenti	208.749,00	5,414	5,414
22.1 Trasporto Scolastico	-	0,00	0,00	0,00	-	0,00	0,00	0,00	provento totale	0,00	0,00	0,00
22.2 Strutture residenziali e ricoveri per anziani	-	0,00	0,00	0,00	-	0,00	0,00	0,00	-	0,00	0,00	0,00



COMUNE DI PADOVA

CONTO ECONOMICO ESERCIZIO 2013



BILANCIO CONSUNTIVO 2013 : CONTO ECONOMICO DELLE PROVINCE, DEI COMUNI,
DELLE COMUNITA' MONTANE, DELLE UNIONI DI COMUNI E DELLE CITTA' METROPOLITANE

CONTO ECONOMICO

	IMPORTI PARZIALI	IMPORTI TOTALI	IMPORTI COMPLESSIVI
A) PROVENTI DELLA GESTIONE			
1) Proventi tributari	181.741.725,94		
2) Proventi da trasferimenti	67.464.688,99		
3) Proventi da servizi pubblici	21.742.810,02		
4) Proventi da gestione patrimoniale	12.164.255,59		
5) Proventi diversi	6.273.040,23		
6) Proventi da concessioni di edificare	0,00		
7) Incrementi di immobilizzazioni per lavori interni	0,00		
8) Variazioni nelle rimanenze di prodotti in corso di lavorazione, etc. (+/-)	0,00		
Totale proventi della gestione (A)	289.386.520,77		
B) COSTI DELLA GESTIONE			
9) Personale	69.170.229,57		
10) Acquisto di materie prime e/o beni di consumo	2.529.259,80		
11) Variazioni nelle rimanenze di materie prime e/o beni di consumo (+/-)	-55.535,82		
12) Prestazioni di servizi	143.285.594,98		
13) Godimento beni di terzi	4.888.555,92		
14) Trasferimenti	58.923.571,07		
15) Imposte e tasse	7.901.374,02		
16) Quote di ammortamento d'esercizio	21.115.690,81		
Totale costi di gestione (B)	307.758.740,35		
RISULTATO DELLA GESTIONE (A-B)		-18.372.219,58	
C) PROVENTI E ONERI DA AZIENDE SPECIALI PARTECIPATE			
17) Utili	11.509.169,05		
18) Interessi su capitale di dotazione	0,00		
19) Trasferimenti ad aziende speciali e partecipate	0,00		
Totale (C) (17+18-19)		11.509.169,05	
RISULTATO DELLA GESTIONE OPERATIVA (A-B+C)			-6.863.050,53
D) PROVENTI ED ONERI FINANZIARI			
20) Interessi attivi	382.702,26		
21) Interessi passivi:			
- su mutui e prestiti	4.647.559,31		
- su obbligazioni	17.412,85		
- su anticipazioni	0,00		
- per altre cause	43.256,37		
Totale (D) (20-21)		-4.325.526,27	
E) PROVENTI ED ONERI STRAORDINARI			
Proventi			
22) Insussistenze del passivo	1.315.445,24		
23) Sopravvenienze attive	24.227.956,12		
24) Plusvalenze patrimoniali	1.742.809,28		
Totale Proventi (e.1) (22+23+24)	27.286.210,64		
Oneri			
25) Insussistenze dell'attivo	890.786,00		
26) Minusvalenze patrimoniali	0,00		
27) Accantonamento per svalutazione crediti	0,00		
28) Oneri straordinari	1.066,29		
Totale Oneri (e.2) (25+26+27+28)	891.852,29		
Totale (E) (e.1-e.2)	26.394.358,35		
RISULTATO ECONOMICO DELL'ESERCIZIO (A-B+C+D+/-E)			15.205.781,55

Padova il 28/04/2014


Il Segretario



Il legale rappresentante l'ente

IVO ROSSI


Vice Sindaco




Il responsabile del servizio finanziario

IL RESPONSABILE FINANZIARIO

Dr. Giampaolo Negrin





COMUNE DI PADOVA


PROSPETTO DI CONCILIAZIONE

ESERCIZIO 2013



PROSPETTO DI CONCILIAZIONE (SPESE) ANNO 2013

TITOLO I	IMPEGNI FINANZIARI DI COMPETENZA	RISCONTI ATTIVI		RATEI PASSIVI		ALTRE RETTIFICHE DEL RISULTATO FINANZIARIO	AL CONTO ECONOMICO		NOTE	AL CONTO DEL PATRIMONIO				
		INIZIALI (+)	FINALI (-)	INIZIALI (-)	FINALI (+)		RIF.CE			RIF.CP	ATTIVO	RIF.CP	PASSIVO	
	1) Personale	73.366.685,49				4.196.455,92	B9	69.170.229,57	(1)					
	2) Acquisti di beni di consumo e/o materie prime	2.701.213,99		39.364,04		132.590,15	B10	2.529.259,80						
	3) Prestazioni di servizi	139.092.212,02	11.630.453,27	11.693.758,92	156.083,90	-4.146.941,37	B12	143.285.594,98						
	4) Utilizzo di beni di terzi	4.824.078,23				-64.477,69	B13	4.888.555,92						
	5) Trasferimenti di cui:	69.352.586,51												
	- Stato					193,76								
	- regione	145.000,00					B14							
	- province e città metropolitane						B14	145.000,00						
	- comuni ed unioni di comuni	23.130,00					B14							
	- comunità montane						B14	23.130,00						
	- aziende speciali e partecipate	3.018.746,00					B14							
	- altre	56.165.710,51				3.018.746,00	C19							
	6) Interessi passivi e oneri finanziari diversi	4.788.857,73				-2.589.924,32	B14	58.755.441,07						
	7) Imposte e tasse	6.693.338,73				80.629,20	D21	4.708.228,53						
	8) Oneri straordinari della gestione corrente	435.405,00				-1.205.037,29	B15	7.901.374,02						
						434.338,71	E28	1.066,29						
	Totale Spese Correnti	291.257.375,70	11.630.453,27	11.693.758,92	156.083,90	-572.442,37					C II	63.305,65	D I	70.189,44
TITOLO II	SPESE DI CONTO CAPITALE													
	1) Acquisizione di beni immobili di cui	12.574.136,34												
	a) Pagamenti eseguiti	25.344.378,36												
	b) Somme rimaste da pagare	93.040.379,90												
	2) Espropri e servitù onerose di cui	801.828,01												
	a) Pagamenti eseguiti	1.234.479,03												
	b) Somme rimaste da pagare	2.004.416,09							(2)	A				
	3) Acquisto di beni specifici per realizzazioni in economia di cui													
	a) Pagamenti eseguiti													
	b) Somme rimaste da pagare	51.392,44												
	4) Utilizzo di beni di terzi per realizzazioni di cui													
	a) Pagamenti eseguiti													
	b) Somme rimaste da pagare													
	5) Acquisizione di beni mobili, macchine ed attrezzature tecnico scientifiche di cui	1.887.884,23							(3)	D				
	a) Pagamenti eseguiti	1.579.746,51												
	b) Somme rimaste da pagare	5.689.320,79												
	6) Incarichi professionali esterni di cui													
	a) Pagamenti eseguiti	52.821,29												
	b) Somme rimaste da pagare	620.608,59												
	7) Trasferimenti di capitali di cui	2.710.975,36												
	a) Pagamenti eseguiti	4.309.140,64												
	b) Somme rimaste da pagare	14.383.689,02												
	8) Partecipazioni azionarie di cui												E	
	a) Pagamenti eseguiti	3,97												
	b) Somme rimaste da pagare	4.500.000,00												
	9) Conferimenti di capitali di cui													
	a) Pagamenti eseguiti													
	b) Somme rimaste da pagare	4.533.362,04												
	10) Concessioni di crediti e anticipazioni di cui													
											A III			



COMUNE DI PADOVA

CONTO DEL PATRIMONIO 2013



CONTO DEL PATRIMONIO (ATTIVO) ANNO 2013

	Importi parziali	Consistenza Iniziale	Variazioni da conto finanziario		Variazioni da altre cause		Consistenza finale
			+	-	+	-	
I) Immobilizzazioni immateriali							
1) Costi pluriennali capitalizzati (relativo fondo ammortamento in detrazione)		771.918,83 3.766.089,48	120.681,02		12.068,10	12.068,10	880.531,76 3.778.157,58
Totale		771.918,83	120.681,02	0,00	0,00	12.068,10	880.531,76
II) Immobilizzazioni materiali							
1) Beni demaniali (relativo fondo ammortamento in detrazione)		267.624.051,24 58.968.416,87	87.267,34		9.192.242,08 8.731.766,04	8.380.474,22	268.523.086,44 65.700.182,91
2) Terreni (Patrimonio indisponibile)		18.089.144,24			459.375,10		18.548.519,34
3) Terreni (Patrimonio disponibile)		285.371,80					285.371,80
4) Fabbricati (Patrimonio indisponibile) (relativo fondo ammortamento in detrazione)		261.418.576,44 152.531.709,23			11.643.566,68 12.688.241,49	17.098.145,77 151.174,67	255.961.997,35 165.066.776,05
5) Fabbricati (Patrimonio disponibile) (relativo fondo ammortamento in detrazione)		891.679,34 816.449,84			48.257,86	48.257,86	843.421,48 864.707,70
6) Macchinari, attrezzature ed impianti (relativo fondo ammortamento in detrazione)		1.711.499,76 12.772.472,06	462.209,75		68.428,56 596.203,18	596.203,18	1.645.934,89 13.368.675,24
7) Attrezzature e sistemi informatici (relativo fondo ammortamento in detrazione)		1.315.360,86 10.596.257,76	476.218,15		501.805,58	571.972,19	1.219.606,82 11.098.063,32
8) Automezzi e motomezzi (relativo fondo ammortamento in detrazione)		537.382,99 6.141.514,86	35.215,72		48.387,68 192.772,89	192.772,89	428.213,50 6.334.287,75
9) Mobili e macchine da ufficio (relativo fondo ammortamento in detrazione)		464.012,19 6.495.168,82	176.051,60		90.412,48 346.575,69	346.575,69	383.900,58 6.841.744,51
10) Universalità dei beni (patrimonio indisponibile) (relativo fondo ammortamento in detrazione)		32.658,71	3.723,50				36.382,21
11) Universalità dei beni (patrimonio disponibile) (relativo fondo ammortamento in detrazione)		1.600,00	2.359,50	16.430,00	16.430,00		3.959,50
12) Diritti reali su beni di terzi							
13) Immobilizzazioni in corso		298.108.673,35	24.042.698,83			21.144.009,19	301.007.362,99
Totale		850.478.010,92	25.285.744,39	16.430,00	21.518.842,58	48.378.410,99	848.887.756,90

- 1) Partecipazioni in
- a) imprese controllate
- b) imprese collegate
- c) altre imprese
- 2) Crediti verso
- a) imprese controllate
- b) imprese collegate
- c) altre imprese
- 3) Titoli (invest. a medio e lungo termine)
- 4) Crediti di dubbia esigibilità (detrato il fondo svalutaz.crediti)
- 5) Crediti per depositi cauzionali

B) ATTIVO CIRCOLANTE

i) Rimanenze

Totale

TOTALE IMMOBILIZZAZIONI

Totale

Importi parziali	Consistenza iniziale	Variazioni da conto finanziario		Variazioni da altre cause		Consistenza finale
		+	-	+	-	
143.645.253,61	17.420.413,78	14.498.833,63		99.068.400,13	44.872,39	61.039.971,10
			11.509.169,05	6.509.169,05		32.269.549,42
175.464.501,02	11.509.169,05					113.622.361,37
						5.000.000,00
175.464.501,02	11.509.169,05	6.509.169,05				61.039.971,10
						99.061.314,34
1.026.714.430,77	36.915.594,46	6.525.599,05		14.840.317,90	1.182,26	32.269.549,42
						119.622.361,37
						5.000.000,00
493.667,32						61.039.971,10
						99.061.314,34
493.667,32						32.269.549,42
						113.622.361,37
						5.000.000,00
493.667,32						61.039.971,10
						99.061.314,34
						32.269.549,42
						113.622.361,37
						5.000.000,00
0,00						61.039.971,10
						99.061.314,34
						32.269.549,42
						113.622.361,37
						5.000.000,00
0,00						61.039.971,10
						99.061.314,34
						32.269.549,42
						113.622.361,37
						5.000.000,00
0,00						61.039.971,10
						99.061.314,34
						32.269.549,42
						113.622.361,37
						5.000.000,00
0,00						61.039.971,10
						99.061.314,34
						32.269.549,42
						113.622.361,37
						5.000.000,00
0,00						61.039.971,10
						99.061.314,34
						32.269.549,42
						113.622.361,37
						5.000.000,00
0,00						61.039.971,10
						99.061.314,34
						32.269.549,42
						113.622.361,37
						5.000.000,00
0,00						61.039.971,10
						99.061.314,34
						32.269.549,42
						113.622.361,37
						5.000.000,00
0,00						61.039.971,10
						99.061.314,34
						32.269.549,42
						113.622.361,37
						5.000.000,00
0,00						61.039.971,10
						99.061.314,34
						32.269.549,42
						113.622.361,37
						5.000.000,00
0,00						61.039.971,10
						99.061.314,34
						32.269.549,42
						113.622.361,37
						5.000.000,00
0,00						61.039.971,10
						99.061.314,34
						32.269.549,42
						113.622.361,37
						5.000.000,00
0,00						61.039.971,10
						99.061.314,34
						32.269.549,42
						113.622.361,37
						5.000.000,00
0,00						61.039.971,10
						99.061.314,34
						32.269.549,42
						113.622.361,37
						5.000.000,00
0,00						61.039.971,10
						99.061.314,34
						32.269.549,42
						113.622.361,37
						5.000.000,00
0,00						61.039.971,10
						99.061.314,34
						32.269.549,42
						113.622.361,37
						5.000.000,00
0,00						61.039.971,10
						99.061.314,34
						32.269.549,42
						113.622.361,37
						5.000.000,00
0,00						61.039.971,10
						99.061.314,34
						32.269.549,42
						113.622.361,37
						5.000.000,00
0,00						61.039.971,10
						99.061.314,34
						32.269.549,42
						113.622.361,37
						5.000.000,00
0,00						61.039.971,10
						99.061.314,34
						32.269.549,42
						113.622.361,37
						5.000.000,00
0,00						61.039.971,10
						99.061.314,34
						32.269.549,42
						113.622.361,37
						5.000.000,00
0,00						61.039.971,10
						99.061.314,34
						32.269.549,42
						113.622.361,37
						5.000.000,00
0,00						61.039.971,10
						99.061.314,34
						32.269.549,42
						113.622.361,37
						5.000.000,00
0,00						61.039.971,10
						99.061.314,34
						32.269.549,42
						113.622.361,37
						5.000.000,00
0,00						61.039.971,10
						99.061.314,34
						32.269.549,42
						113.622.361,37
						5.000.000,00
0,00						61.039.971,10
						99.061.314,34
						32.269.549,42
						113.622.361,37
						5.000.000,00
0,00						61.039.971,10
						99.061.314,34
						32.269.549,42
						113.622.361,37
						5.000.000,00
0,00						61.039.971,10
						99.061.314,34
						32.269.549,42
						113.622.361,37
						5.000.000,00
0,00						61.039.971,10
						99.061.314,34
						32.269.549,42
						113.622.361,37
						5.000.000,00
0,00						61.039.971,10
						99.061.314,34
						32.269.549,42
						113.622.361,37
						5.000.000,00
0,00						61.039.971,10
						99.061.314,34
						32.269.549,42
						113.622.361,37
						5.000.000,00
0,00						61.039.971,10
						99.061.314,34
						32.269.549,42
						113.622.361,37
						5.000.000,00
0,00						61.039.971,10
						99.061.314,34
						32.269.549,42
						113.622.361,37
						5.000.000,00
0,00						61.039.971,10
						99.061.314,34
						32.269.549,42
						113.622.361,37
						5.000.000,00
0,00						61.039.971,10
						99.061.314,34
						32.269.549,42
						113.622.361,37
						5.000.000,00
0,00						61.039.971,10
						99.061.314,34
						32.269.549,42
						113.622.361,37
						5.000.000,00
0,00						61.039.971,10
						99.061.314,34
						32.269.549,42
						113.622.361,37
						5.000.000,00
0,00						61.039.971,10
						99.061.314,34
						32.269.549,42
				</		

CONTO DEL PATRIMONIO (ATTIVO) ANNO 2013

	Importi parziali	Consistenza Iniziale	Variazioni da conto finanziario		Variazioni da altre cause		Consistenza finale
			+	-	+	-	
II) Crediti							
1) Verso contribuenti		91.476.022,50	181.741.725,94	179.612.773,09			93.604.975,35
2) Verso enti del sett. pubb. allargato							
a) Stato - correnti		7.450.774,68	42.233.076,21	40.833.112,81		176.995,00	8.673.743,08
Stato - capitale		10.839.538,14	1.283.904,20	5.215.985,16			6.907.457,18
b) regione - correnti		1.107.794,23	20.365.278,59	20.056.384,76			1.416.688,06
regione - capitale		10.495.884,57	24.965,74	1.166.683,77			9.354.166,54
c) Altri - correnti		3.050.154,61	4.866.334,19	5.361.881,54		124.594,15	2.430.013,11
Altri - capitale		790.299,51	131.884,36	254.683,36		21.106,10	646.394,41
3) Verso debitori diversi							
a) verso utenti di servizi pubblici		32.661.342,51	22.056.200,21	21.523.273,70		3.240,00	33.191.029,02
b) verso utenti di beni patrimoniali		14.618.864,63	12.178.238,17	11.661.016,07			15.136.086,73
c) verso altri - correnti		3.681.170,44	8.247.147,39	10.371.432,36		120.000,00	1.436.885,47
verso altri - capitale		43.549.207,58	7.638.388,01	9.534.195,41		9.095.437,26	32.557.962,92
d) da alienazioni patrimoniali		15.930.332,45	4.567.641,92	4.421.747,63	15.734,42	17.260,49	16.074.700,67
e) per somme corrisposte c/terzi		3.604.781,00	21.491.787,18	20.826.389,36			4.270.178,82
4) Crediti per I.V.A.		3.624.080,15	1.086.745,96		1.608.760,30	4.910.383,91	1.409.202,50
5) Per depositi							
a) banche		43.712,39	153.923,47	229.442,61	31.806,75		
b) Cassa depositi e prestiti		14.030.206,10	505.680,14	7.301.164,61	113.802,52	1.225.953,26	6.122.370,89
Totale		256.964.165,49	328.572.921,68	338.370.166,24	1.769.903,99	15.694.970,17	233.231.854,75
III) Attività finanziarie che non costituiscono immobilizzi							
1) Titoli							
Totale		0,00	0,00	0,00	0,00	0,00	0,00
IV) Disponibilità liquide							
1) Fondo di cassa		66.769.313,82	344.033.421,68	327.646.013,91	10.014.371,61	8.558,53	93.162.534,67
2) Depositi bancari							
Totale		66.769.313,82	344.033.421,68	327.646.013,91	10.014.371,61	8.558,53	93.162.534,67
TOTALE ATTIVO CIRCOLANTE		324.217.146,63	672.606.343,36	666.016.180,15	11.839.811,42	15.703.528,70	326.943.692,56

C) RATEI E RISCONTI
 I) Ratei Attivi
 II) Riscoconti Attivi

CONTI D'ORDINE
 D) OPERE DA REALIZZARE
 E) BENI CONFERITI IN AZIENDE SPECIALI
 F) BENI DI TERZI

Totale
 TOTALE DELL'ATTIVO (A + B + C)
 TOTALE CONTI D'ORDINE

Importi parziali	Consistenza iniziale	Variazioni da conto finanziario		Consistenza finale
		+	-	
11.693.453,27	63.305,65	0,00	0,00	11.693.758,92
11.693.453,27	63.305,65	0,00	0,00	11.693.758,92
1.362.562.030,67	709.585.243,47	672.541.779,20	153.823.403,86	1.390.227.522,02
131.663.106,06	22.474.823,94	33.814.757,16		120.323.172,84
33.791.737,87	424.692,53	628.722,69	600.000,00	34.060.592,49
165.454.843,93	22.899.616,47	34.443.479,86	600.000,00	154.383.765,33

CONTO DEL PATRIMONIO (ATTIVO) ANNO 2013

IL RESPONSABILE DEL SERVIZIO FINANZIARIO
 Dr. Giampaolo Negrita

IL LEGALE RAPPRESENTANTE DELL'ENTE

IVO ROSSI

Vice Sindaco

IL SEGRETARIO

Padova 28/04/2014

CONTO DEL PATRIMONIO (PASSIVO) ANNO 2013

	Importi parziali	Consistenza Iniziale	Variazioni da conto finanziario		Variazioni da altre cause		Consistenza finale
			+	-	+	-	
A) PATRIMONIO NETTO							
I) Netto patrimoniale		753.742.777,17			15.205.781,55		768.948.558,72
II) Netto da beni demaniali							
TOTALE PATRIMONIO NETTO		753.742.777,17	0,00	0,00	15.205.781,55	0,00	768.948.558,72
B) CONFERIMENTI							
I) Conferimenti da trasf. in c/capitale		280.994.542,65	4.090.763,92			3.917.709,08	281.167.597,49
II) Conferimenti da concess. di edificare		47.734.420,71	4.990.774,89			1.840.554,04	50.864.641,56
TOTALE CONFERIMENTI		328.728.963,36	9.081.538,81	0,00	0,00	5.758.263,12	332.052.239,05
C) DEBITI							
I) Debiti di finanziamento							
1) Per finanziamenti a breve termine		117.630.619,88	656.612,13	11.642.958,63	113.602,52	775.672,82	105.982.203,08
2) Per mutui e prestiti		3.640.460,74		816.385,02			2.824.075,72
3) Per prestiti obbligazionari							
4) Per debiti pluriennali							
II) Debiti di funzionamento		138.467.369,63	353.420.689,36	346.540.098,68	18.357.450,77	13.193,61	163.692.217,47
III) Debiti per I.V.A.		521.560,06	936.352,47			1.457.912,06	0,47
IV) Debiti per anticipazioni di cassa							
V) Debiti per somme anticipate da terzi		14.743.942,36	39.083.441,27	39.002.818,34			14.824.565,29
VI) Debiti verso							
1) Imprese controllate							
2) Imprese collegate							
3) Altri (aziende speciali, consorzi, istituzioni)							
VII) Altri debiti		1.042.248,75	17.232.702,11	17.366.492,54			908.458,32
TOTALE DEBITI		276.046.201,42	411.329.797,34	415.368.753,21	18.471.053,29	2.246.778,49	288.231.520,35
D) RATEI E RISCONTI							
I) Ratei passivi		85.894,46		84.736,57	154.926,01		156.083,90
II) Risconti passivi		3.958.194,26			839.120,00	3.958.194,26	839.120,00
TOTALE RATEI E RISCONTI		4.044.088,72	0,00	84.736,57	994.046,01	3.958.194,26	995.203,90
TOTALE DEL PASSIVO (A + B + C + D)		1.362.562.030,67	420.411.336,15	415.453.489,78	34.670.880,85	11.963.235,87	1.390.227.522,02

CONTI D'ORDINE
 E) IMPEGNI OPERE DA REALIZZARE
 F) CONFERITI IN AZIENDE SPECIALI
 G) BENI DI TERZI

TOTALE CONTI D'ORDINE

Consistenza finale	Variazioni da altre cause		Variazioni da conto finanziario	Variazioni da conto finanziario	Consistenza iniziale	Importi parziali
	+	-				
120.323.172,84			33.814.757,16	22.474.823,94	131.663.106,06	
34.060.582,49	127.115,22		628.722,69	424.692,53	33.791.737,87	
154.383.765,33	127.115,22	600.000,00	34.443.479,85	22.899.518,47	165.454.843,93	

CONTO DEL PATRIMONIO (PASSIVO) ANNO 2013

IL RESPONSABILE DEL SERVIZIO FINANZIARIO
 Dr. Giampaolo Regolin

IL LEGALE RAPPRESENTANTE DELL'ENTE

IVO BOSSI

Vice Sindaco

IL SEGRETARIO

Padova 28/04/2014