



COMUNE DI PADOVA

BILANCIO PLURIENNALE

ESERCIZIO FINANZIARIO

2014-2015-2016

BILANCIO EMENDATO

COMUNE DI PADOVA


Allegato alla deliberazione di C. C.

N° 58 del 02/08/2014.

IL SEGRETARIO COMUNALE SUPPL.

PARTE PRIMA

ENTRATE



Stampa Bilancio Pluriennale 2014 - 2016
Parte Entrata

Risorsa		Accertamenti ultimo esercizio chiuso	Previsioni definitive es. in corso	Previsioni del bilancio pluriennale 2014 - 2016				Note
Codice	Denominazione			2014	2015	2016	Totale	
	Totale 03 Tributi speciali ed altre entrate tributarie proprie	2.847.832,67	121.000,00	5.794.898,00	3.700.760,00	3.700.760,00	13.196.418,00	
	Totale 1 ENTRATE TRIBUTARIE	192.307.608,24	200.181.773,00	181.711.473,00	179.631.043,00	179.631.043,00	540.973.559,00	
	2 ENTRATE DERIVANTI DA CONTR. E TRASFER. DELLO STATO							
	01 Contributi e trasferimenti correnti dallo Stato							
2010010	2010010 CONTRIBUTI E TRASFERIMENTI CORRENTI DELLO STATO	3.160.000,00	2.500.000,00	4.000.000,00	4.000.000,00	4.000.000,00	12.000.000,00	
2010020	2010020 TRASFERIMENTO FONDO ORDINARIO	935.717,05	0,00	0,00	0,00	0,00	0,00	
2010030	2010030 TRASFERIMENTO FONDO CONSOLIDATO	0,00	0,00	0,00	0,00	0,00	0,00	
2010040	2010040 CONTRIBUTO FONDO PER LO SVILUPPO DEGLI INVESTIMENTI	605.584,84	598.871,00	527.171,00	424.720,00	62.213,00	1.014.104,00	
2010050	2010050 TRASFERIMENTO FONDO PEREQUATIVO FISCALITA' LOCALE	0,00	17.488.710,00	0,00	0,00	0,00	0,00	
2010060	2010060 CONTRIBUTI ORDINARI DIVERSI	2.853.106,15	5.792.313,00	1.670.210,00	1.670.210,00	1.670.210,00	5.010.630,00	
	Totale 01 Contributi e trasferimenti correnti dallo Stato	7.554.408,04	26.379.894,00	6.197.381,00	6.094.930,00	5.732.423,00	18.024.734,00	
	02 Contributi e trasferimenti correnti dalla Regione							
2020010	2020010 CONTRIBUTI CORRENTI DELLA REGIONE	680.079,19	649.325,00	594.325,00	594.325,00	594.325,00	1.782.975,00	
2020020	2020020 CONTRIBUTI CORRENTI DELLA REGIONE (FINALIZZATI)	19.902.301,04	20.473.440,00	19.535.989,00	19.535.989,00	19.535.989,00	58.607.967,00	
	Totale 02 Contributi e trasferimenti correnti dalla Regione	20.582.380,23	21.122.765,00	20.130.314,00	20.130.314,00	20.130.314,00	60.390.942,00	

Stampa Bilancio Pluriennale 2014 - 2016
Parte Entrata

Risorsa		Accertamenti ultimo esercizio chiuso	Previsioni definitive es. in corso	Previsioni del bilancio pluriennale 2014 - 2016				Note
Codice	Denominazione			2014	2015	2016	Totale	
	03 Contributi e trasferimenti dalla Regione per funzioni delegate							
2030010	2030010 CONTRIBUTI DELLA REGIONE PER FUNZIONI DELEGATE	912.435,90	575.000,00	565.000,00	565.000,00	565.000,00	1.695.000,00	
	Totale 03 Contributi e trasferimenti dalla Regione per funzioni delegate	912.435,90	575.000,00	565.000,00	565.000,00	565.000,00	1.695.000,00	
	04 Contributi e trasferimenti da parte di organismi comunitari e internazionali							
2040000	04 Contributi e trasferimenti da parte di organismi comunitari e internazionali	43.800,00	0,00	0,00	0,00	0,00	0,00	
2040010	2040010 TRASFERIMENTI DA ORGANISMI COMUNITARI E INTERNAZIONALI	61.298,38	870.782,00	348.752,00	348.752,00	348.752,00	1.046.256,00	
	Totale 04 Contributi e trasferimenti da parte di organismi comunitari e internazionali	105.098,38	870.782,00	348.752,00	348.752,00	348.752,00	1.046.256,00	
	05 Contributi e trasferimenti da altri enti del settore pubblico							
2050010	2050010 CONTRIBUTI DA ALTRI ENTI DEL SETTORE PUBBLICO	5.178.095,07	4.930.687,00	4.352.207,00	4.352.207,00	4.352.207,00	13.056.621,00	
	Totale 05 Contributi e trasferimenti da altri enti del settore pubblico	5.178.095,07	4.930.687,00	4.352.207,00	4.352.207,00	4.352.207,00	13.056.621,00	
	Totale 2 ENTRATE DERIVANTI DA CONTR. E TRASFER. DELLO STATO	34.332.417,62	53.879.128,00	31.593.654,00	31.491.203,00	31.128.696,00	94.213.553,00	

Stampa Bilancio Pluriennale 2014 - 2016
Parte Entrata

Risorsa		Accertamenti ultimo esercizio chiuso	Previsioni definitive es. in corso	Previsioni del bilancio pluriennale 2014 - 2016				Note
				2014	2015	2016	Totale	
Codice	Denominazione							
	3 ENTRATE EXTRATRIBUTARIE 01 Proventi dei servizi pubblici							
3010010	3010010 PROVENTI DA MUSEI, MOSTRE ED ESPOSIZIONI (Ril.Iva)	2.371.260,09	2.680.000,00	2.470.000,00	2.470.000,00	2.470.000,00	7.410.000,00	
3010030	3010030 PROVENTI SERVIZIO CIMITERIALE (Ril.Iva)	2.301.167,70	3.043.000,00	3.043.000,00	3.043.000,00	3.043.000,00	9.129.000,00	
3010040	3010040 PROVENTI SERVIZI SOCIALI (Ril. Iva)	313.925,13	321.000,00	321.000,00	321.000,00	321.000,00	963.000,00	
3010050	3010050 PROVENTI SERVIZI SCOLASTICI (Ril. Iva)	6.238.963,98	6.302.053,00	6.195.608,00	6.195.608,00	6.195.608,00	18.586.824,00	
3010060	3010060 PROVENTI DIRITTI DI SEGRETERIA, ROGITO, ETC.	781.210,57	788.390,00	732.520,00	732.520,00	732.520,00	2.197.560,00	
3010070	3010070 PROVENTI SERVIZI SPORTIVI (Ril. Iva)	412.583,08	500.000,00	500.000,00	500.000,00	500.000,00	1.500.000,00	
3010080	3010080 ALTRI PROVENTI DEI SERVIZI PUBBLICI	256.887,80	300.000,00	300.000,00	300.000,00	300.000,00	900.000,00	
3010090	3010090 PROVENTI POLIZIA MUNICIPALE COMPRESO RUOLI COATTIVI	8.834.025,84	9.838.200,00	10.110.683,00	10.110.683,00	10.110.683,00	30.332.049,00	
	Totale 01 Proventi dei servizi pubblici	21.510.024,19	23.772.643,00	23.672.811,00	23.672.811,00	23.672.811,00	71.018.433,00	
	02 Proventi dei beni dell'ente							
3020010	3020010 PROVENTI DA PATRIMONIO DISPONIBILE	543.018,90	530.000,00	590.000,00	590.000,00	590.000,00	1.770.000,00	
3020020	3020020 PROVENTI DA CANONI FITTO ALLOGGI COMUNALI E PARTITE ARRETRATE	2.710.601,19	2.716.300,00	2.716.300,00	2.716.300,00	2.716.300,00	8.148.900,00	
3020030	3020030 PROVENTI DA CANONI SU BENI DEMANIALI	2.874.835,83	2.800.000,00	2.800.000,00	2.800.000,00	2.800.000,00	8.400.000,00	
3020040	3020040 PROVENTI DA DEMANIO E PATRIMONIO INDISPONIBILE	3.392.229,22	3.665.618,00	3.720.810,00	3.720.810,00	3.720.810,00	11.162.430,00	
3020050	3020050 PROVENTI DA CONCESSIONE BENI DEMANIALI (Ril.Iva)	2.776.935,60	2.822.800,00	2.810.900,00	2.810.900,00	2.810.900,00	8.432.700,00	
	Totale 02 Proventi dei beni dell'ente	12.297.620,74	12.534.718,00	12.638.010,00	12.638.010,00	12.638.010,00	37.914.030,00	

Stampa Bilancio Pluriennale 2014 - 2016
Parte Entrata

Risorsa		Accertamenti ultimo esercizio chiuso	Previsioni definitive es. in corso	Previsioni del bilancio pluriennale 2014 - 2016				Note
Codice	Denominazione			2014	2015	2016	Totale	
	03 Interessi su anticipazioni e crediti							
3030010	3030010 INTERESSI ATTIVI DIVERSI	664.073,59	452.000,00	292.000,00	242.000,00	242.000,00	776.000,00	
	Totale 03 Interessi su anticipazioni e crediti	664.073,59	452.000,00	292.000,00	242.000,00	242.000,00	776.000,00	
	04 Utili netti delle aziende speciali e partecipate, dividendi di societa							
3040010	3040010 UTILI NETTI DELLE AZIENDE SPECIALI E PARTECIPATE, DIVIDENDI DI SOCIETA'	2.994.000,00	11.500.000,00	10.500.000,00	10.500.000,00	10.500.000,00	31.500.000,00	
	Totale 04 Utili netti delle aziende speciali e partecipate, dividendi di societa	2.994.000,00	11.500.000,00	10.500.000,00	10.500.000,00	10.500.000,00	31.500.000,00	
	05 Proventi diversi							
3050010	3050010 PROVENTI DA CONCORSO SPESE SU IMMOBILI COMUNALI	189.737,81	220.000,00	170.000,00	170.000,00	170.000,00	510.000,00	
3050020	3050020 PROVENTI DA CONCORSO SPESE SU SERVIZI COMUNALI (Ril. Iva)	220.739,36	216.000,00	161.000,00	161.000,00	161.000,00	483.000,00	
3050030	3050030 PROVENTI DA CONCORSO SPESE SU SERVIZI COMUNALI	827.350,59	720.500,00	654.500,00	654.500,00	654.500,00	1.963.500,00	
3050040	3050040 PROVENTI DA CONTRIBUTI DIVERSI DI PRIVATI	3.355.592,33	4.330.650,00	4.097.500,00	4.097.500,00	4.097.500,00	12.292.500,00	
3050050	3050050 PROVENTI DA RECUPERO RETRIBUZIONI E COMPENSI AL PERSONALE	1.050.699,50	1.242.500,00	1.213.100,00	1.213.100,00	1.213.100,00	3.639.300,00	
3050080	3050080 PROVENTI DIVERSI E RIMBORSI VARI ED EVENTUALI	6.922.663,59	2.614.747,00	2.365.113,00	2.365.113,00	2.360.686,00	7.090.912,00	
	Totale 05 Proventi diversi	12.566.783,18	9.344.397,00	8.661.213,00	8.661.213,00	8.656.786,00	25.979.212,00	

Stampa Bilancio Pluriennale 2014 - 2016
Parte Entrata

Risorsa		Accertamenti ultimo esercizio chiuso	Previsioni definitive es. in corso	Previsioni del bilancio pluriennale 2014 - 2016				Note
Codice	Denominazione			2014	2015	2016	Totale	
	Totale 3 ENTRATE EXTRATRIBUTARIE	50.032.501,70	57.603.758,00	55.764.034,00	55.714.034,00	55.709.607,00	167.187.675,00	
	4 ENTRATE DERIVANTI DA ALIENAZIONI, TRASFER., ETC. 01 Alienazioni di beni patrimoniali							
4010010	4010010 ALIENAZIONE BENI PATRIMONIALI	34.663.268,88	43.042.335,00	24.022.485,00	260.000,00	260.000,00	24.542.485,00	
	Totale 01 Alienazioni di beni patrimoniali	34.663.268,88	43.042.335,00	24.022.485,00	260.000,00	260.000,00	24.542.485,00	
	02 Trasferimenti di capitale dallo Stato							
4020020	4020020 TRASFERIMENTI DI CAPITALE DELLO STATO PER INVESTIMENTI	1.004.660,60	4.638.500,00	6.752.000,00	252.500,00	0,00	7.004.500,00	
	Totale 02 Trasferimenti di capitale dallo Stato	1.004.660,60	4.638.500,00	6.752.000,00	252.500,00	0,00	7.004.500,00	
	03 Trasferimenti di capitale dalla Regione							
4030020	4030020 TRASFERIMENTI DI CAPITALE PER INVESTIMENTI	1.673.386,27	569.500,00	425.000,00	0,00	0,00	425.000,00	
	Totale 03 Trasferimenti di capitale dalla Regione	1.673.386,27	569.500,00	425.000,00	0,00	0,00	425.000,00	
	04 Trasferimenti di capitale da altri enti del settore pubblico							
4040010	4040010 TRASFERIMENTI DI CAPITALE DA ALTRI ENTI DEL SETTORE PUBBLICO	95.000,00	164.436,00	17.000,00	0,00	0,00	17.000,00	
	Totale 04 Trasferimenti di capitale da altri enti del settore pubblico	95.000,00	164.436,00	17.000,00	0,00	0,00	17.000,00	

Stampa Bilancio Pluriennale 2014 - 2016
Parte Entrata


Risorsa		Accertamenti ultimo esercizio chiuso	Previsioni definitive es. in corso	Previsioni del bilancio pluriennale 2014 - 2016				Note
Codice	Denominazione			2014	2015	2016	Totale	
4050010	05 Trasferimenti di capitale da altri soggetti 4050010 TRASFERIMENTI DI CAPITALE DA ALTRI SOGGETTI	10.947.580,49	66.223.808,00	11.688.884,00	11.355.884,00	4.961.000,00	28.005.768,00	
	Totale 05 Trasferimenti di capitale da altri soggetti	10.947.580,49	66.223.808,00	11.688.884,00	11.355.884,00	4.961.000,00	28.005.768,00	
	Totale 4 ENTRATE DERIVANTI DA ALIENAZIONI, TRASFER., ETC.	48.383.896,24	114.638.579,00	42.905.369,00	11.868.384,00	5.221.000,00	59.994.753,00	
	5 ENTRATE DERIVANTI DA ACCENSIONI DI PRESTITI							
5010010	01 Anticipazioni di cassa 5010010 ANTICIPAZIONI DI CASSA	0,00	64.695.013,00	69.168.132,00	0,00	0,00	69.168.132,00	
	Totale 01 Anticipazioni di cassa	0,00	64.695.013,00	69.168.132,00	0,00	0,00	69.168.132,00	
5020010	02 Finanziamenti a breve termine 5020010 FINANZIAMENTI A BREVE TERMINE	0,00	0,00	0,00	0,00	0,00	0,00	
	Totale 02 Finanziamenti a breve termine	0,00	0,00	0,00	0,00	0,00	0,00	
5030010	03 Assunzione di mutui e prestiti 5030010 ASSUNZIONE DI MUTUI E PRESTITI	180.760,00	0,00	0,00	0,00	0,00	0,00	
	Totale 03 Assunzione di mutui e prestiti	180.760,00	0,00	0,00	0,00	0,00	0,00	
	Totale 5 ENTRATE DERIVANTI DA ACCENSIONI DI PRESTITI	180.760,00	64.695.013,00	69.168.132,00	0,00	0,00	69.168.132,00	

Stampa Bilancio Pluriennale 2014 - 2016
Parte Entrata

Risorsa		Accertamenti ultimo esercizio chiuso	Previsioni definitive es. in corso	Previsioni del bilancio pluriennale 2014 - 2016				Note
Codice	Denominazione			2014	2015	2016	Totale	
	RIEPILOGO TITOLI							
	1 ENTRATE TRIBUTARIE	192.307.608,24	200.181.773,00	181.711.473,00	179.631.043,00	179.631.043,00	540.973.559,00	
	2 ENTRATE DERIVANTI DA CONTR. E TRASFER. DELLO STATO	34.332.417,62	53.879.128,00	31.593.654,00	31.491.203,00	31.128.696,00	94.213.553,00	
	3 ENTRATE EXTRATRIBUTARIE	50.032.501,70	57.603.758,00	55.764.034,00	55.714.034,00	55.709.607,00	167.187.675,00	
	4 ENTRATE DERIVANTI DA ALIENAZIONI, TRASFER., ETC.	48.383.896,24	114.638.579,00	42.905.369,00	11.868.384,00	5.221.000,00	59.994.753,00	
	5 ENTRATE DERIVANTI DA ACCENSIONI DI PRESTITI	180.760,00	64.695.013,00	69.168.132,00	0,00	0,00	69.168.132,00	
	Totale	325.237.183,80	490.998.251,00	381.142.662,00	278.704.664,00	271.690.346,00	931.537.672,00	
	Avanzo di Amministrazione	858.944,26	8.659.117,12	4.300.000,00	0,00	0,00	4.300.000,00	
	TOTALE GENERALE PARTE ENTRATA	326.096.128,06	499.657.368,12	385.442.662,00	278.704.664,00	271.690.346,00	935.837.672,00	

PARTE SECONDA

S P E S A



Stampa Bilancio Pluriennale 2014 - 2016
Parte Spesa

Programma 1 - COORDINAMENTO GENERALE - RELAZIONI ESTERNE

Intervento		Impegni ultimo esercizio chiuso	Previsioni definitive es. in corso	Previsioni del bilancio pluriennale 2014 - 2016				Note
				2014	2015	2016	Totale	
1 Spese correnti								
Personale	CO	134.648,40	67.000,00	119.000,00	119.000,00	119.000,00	357.000,00	
	SV	0,00	0,00	0,00	0,00	0,00	0,00	
	T	134.648,40	67.000,00	119.000,00	119.000,00	119.000,00	357.000,00	
1010102 Acquisto di beni di consumo e/o di materie prime	CO	60.430,62	86.442,00	73.200,00	73.200,00	73.200,00	219.600,00	
	SV	0,00	0,00	0,00	0,00	0,00	0,00	
	T	60.430,62	86.442,00	73.200,00	73.200,00	73.200,00	219.600,00	
1010103 Prestazioni di servizi	CO	3.316.600,94	1.223.842,00	1.260.442,00	1.260.442,00	1.260.442,00	3.781.326,00	
	SV	0,00	0,00	0,00	0,00	0,00	0,00	
	T	3.316.600,94	1.223.842,00	1.260.442,00	1.260.442,00	1.260.442,00	3.781.326,00	
1010105 Trasferimenti	CO	1.405.314,72	1.774.583,00	764.350,00	764.350,00	764.350,00	2.293.050,00	
	SV	0,00	0,00	0,00	0,00	0,00	0,00	
	T	1.405.314,72	1.774.583,00	764.350,00	764.350,00	764.350,00	2.293.050,00	
1010107 Imposte e tasse	CO	0,00	1.300,00	1.000,00	1.000,00	1.000,00	3.000,00	
	SV	0,00	0,00	0,00	0,00	0,00	0,00	
	T	0,00	1.300,00	1.000,00	1.000,00	1.000,00	3.000,00	
Totale 1 Spese correnti	CO	4.916.994,68	3.153.167,00	2.217.992,00	2.217.992,00	2.217.992,00	6.653.976,00	
	SV	0,00	0,00	0,00	0,00	0,00	0,00	
	T	4.916.994,68	3.153.167,00	2.217.992,00	2.217.992,00	2.217.992,00	6.653.976,00	
2 Spese in conto capitale								
2010305 Acquisizione di beni mobili, macchine ed attrezzature tecnico-scientifiche	CO	0,00	0,00	0,00	0,00	0,00	0,00	
	SV	2.000,00	8.000,00	9.000,00	0,00	0,00	9.000,00	
	T	2.000,00	8.000,00	9.000,00	0,00	0,00	9.000,00	

Stampa Bilancio Pluriennale 2014 - 2016
Parte Spesa

Programma 1 - COORDINAMENTO GENERALE - RELAZIONI ESTERNE

Intervento		Impegni ultimo esercizio chiuso	Previsioni definitive es. in corso	Previsioni del bilancio pluriennale 2014 - 2016				Note
				2014	2015	2016	Totale	
2010307 Trasferimenti di capitale	CO	0,00	0,00	0,00	0,00	0,00	0,00	
	SV	138.692,09	144.000,00	96.000,00	96.000,00	96.000,00	288.000,00	
	T	138.692,09	144.000,00	96.000,00	96.000,00	96.000,00	288.000,00	
Totale 2 Spese in conto capitale	CO	0,00	0,00	0,00	0,00	0,00	0,00	
	SV	140.692,09	152.000,00	105.000,00	96.000,00	96.000,00	297.000,00	
	T	140.692,09	152.000,00	105.000,00	96.000,00	96.000,00	297.000,00	
Totale 1 - COORDINAMENTO GENERALE RELAZIONI ESTERNE	CO	4.916.994,68	3.153.167,00	2.217.992,00	2.217.992,00	2.217.992,00	6.653.976,00	
	SV	140.692,09	152.000,00	105.000,00	96.000,00	96.000,00	297.000,00	
	T	5.057.686,77	3.305.167,00	2.322.992,00	2.313.992,00	2.313.992,00	6.950.976,00	

Stampa Bilancio Pluriennale 2014 - 2016
Parte Spesa

Programma 2 - SICUREZZA DEI CITTADINI

Intervento		Impegni ultimo esercizio chiuso	Previsioni definitive es. in corso	Previsioni del bilancio pluriennale 2014 - 2016				Note
				2014	2015	2016	Totale	
2010305 Acquisizione di beni mobili, macchine ed attrezzature tecnico-scientifiche	CO	0,00	0,00	0,00	0,00	0,00	0,00	
	SV	768.559,99	250.720,00	366.912,00	875.000,00	875.000,00	2.116.912,00	
	T	768.559,99	250.720,00	366.912,00	875.000,00	875.000,00	2.116.912,00	
Totale 2 Spese in conto capitale	CO	0,00	0,00	0,00	0,00	0,00	0,00	
	SV	768.559,99	250.720,00	366.912,00	875.000,00	875.000,00	2.116.912,00	
	T	768.559,99	250.720,00	366.912,00	875.000,00	875.000,00	2.116.912,00	
Totale 2 - SICUREZZA DEI CITTADINI	CO	2.561.656,00	4.181.312,00	3.517.512,00	3.517.512,00	3.517.512,00	10.552.536,00	
	SV	768.559,99	250.720,00	366.912,00	875.000,00	875.000,00	2.116.912,00	
	T	3.330.215,99	4.432.032,00	3.884.424,00	4.392.512,00	4.392.512,00	12.669.448,00	

Stampa Bilancio Pluriennale 2014 - 2016
Parte Spesa

Programma 3 - SERVIZI AL CITTADINO, CULTURA, ISTRUZIONE E SP

Intervento		Impegni ultimo esercizio chiuso	Previsioni definitive es. in corso	Previsioni del bilancio pluriennale 2014 - 2016				Note
				2014	2015	2016	Totale	
2010301 Acquisizione di beni immobili	CO	0,00	0,00	0,00	0,00	0,00	0,00	
	SV	699,38	0,00	0,00	0,00	0,00	0,00	
	T	699,38	0,00	0,00	0,00	0,00	0,00	
2010305 Acquisizione di beni mobili, macchine ed attrezzature tecnico-scientifiche	CO	0,00	0,00	0,00	0,00	0,00	0,00	
	SV	216.445,00	170.822,60	113.000,00	0,00	0,00	113.000,00	
	T	216.445,00	170.822,60	113.000,00	0,00	0,00	113.000,00	
Totale 2 Spese in conto capitale	CO	0,00	0,00	0,00	0,00	0,00	0,00	
	SV	217.144,38	170.822,60	113.000,00	0,00	0,00	113.000,00	
	T	217.144,38	170.822,60	113.000,00	0,00	0,00	113.000,00	
Totale 3 - SERVIZI AL CITTADINO, CULTURA, ISTRUZIONE E SP	CO	26.463.250,24	45.376.282,29	42.815.737,00	42.815.737,00	42.815.737,00	128.447.211,00	
	SV	217.144,38	170.822,60	113.000,00	0,00	0,00	113.000,00	
	T	26.680.394,62	45.547.104,89	42.928.737,00	42.815.737,00	42.815.737,00	128.560.211,00	

Stampa Bilancio Pluriennale 2014 - 2016
Parte Spesa

Programma 5 - SERVIZI FINANZIARI ED ATTIVITA' ECONOMICHE

Intervento		Impegni ultimo esercizio chiuso	Previsioni definitive es. in corso	Previsioni del bilancio pluriennale 2014 - 2016				Note
				2014	2015	2016	Totale	
1 Spese correnti								
Personale	CO	12.290,00	84.000,00	12.000,00	12.000,00	12.000,00	36.000,00	
	SV	0,00	0,00	0,00	0,00	0,00	0,00	
	T	12.290,00	84.000,00	12.000,00	12.000,00	12.000,00	36.000,00	
1010102 Acquisto di beni di consumo e/o di materie prime	CO	1.172.919,45	1.265.657,00	1.241.798,00	1.241.798,00	1.241.798,00	3.725.394,00	
	SV	0,00	0,00	0,00	0,00	0,00	0,00	
	T	1.172.919,45	1.265.657,00	1.241.798,00	1.241.798,00	1.241.798,00	3.725.394,00	
1010103 Prestazioni di servizi	CO	11.479.568,05	15.726.023,00	15.953.379,00	15.953.379,00	15.953.379,00	47.860.137,00	
	SV	0,00	0,00	0,00	0,00	0,00	0,00	
	T	11.479.568,05	15.726.023,00	15.953.379,00	15.953.379,00	15.953.379,00	47.860.137,00	
1010104 Utilizzo di beni di terzi	CO	2.539.931,99	4.745.551,00	5.146.733,00	5.146.733,00	5.146.733,00	15.440.199,00	
	SV	0,00	0,00	0,00	0,00	0,00	0,00	
	T	2.539.931,99	4.745.551,00	5.146.733,00	5.146.733,00	5.146.733,00	15.440.199,00	
1010105 Trasferimenti	CO	2.691.878,51	40.713.604,11	2.636.445,00	2.636.445,00	2.636.445,00	7.909.335,00	
	SV	0,00	0,00	0,00	0,00	0,00	0,00	
	T	2.691.878,51	40.713.604,11	2.636.445,00	2.636.445,00	2.636.445,00	7.909.335,00	
1010106 Interessi passivi e oneri finanziari diversi	CO	5.578.459,42	5.087.430,00	4.870.034,00	4.192.595,00	3.602.387,00	12.665.016,00	
	SV	0,00	0,00	0,00	0,00	0,00	0,00	
	T	5.578.459,42	5.087.430,00	4.870.034,00	4.192.595,00	3.602.387,00	12.665.016,00	
1010107 Imposte e tasse	CO	3.567.684,54	6.667.059,00	5.291.594,00	5.291.594,00	5.291.594,00	15.874.782,00	
	SV	0,00	0,00	0,00	0,00	0,00	0,00	
	T	3.567.684,54	6.667.059,00	5.291.594,00	5.291.594,00	5.291.594,00	15.874.782,00	
1010108 Oneri straordinari della gestione corrente	CO	0,00	435.405,00	2.421.697,00	2.435.405,00	2.435.405,00	7.292.507,00	
	SV	0,00	0,00	0,00	0,00	0,00	0,00	
	T	0,00	435.405,00	2.421.697,00	2.435.405,00	2.435.405,00	7.292.507,00	

Stampa Bilancio Pluriennale 2014 - 2016
Parte Spesa

Programma 5 - SERVIZI FINANZIARI ED ATTIVITA' ECONOMICHE

Intervento		Impegni ultimo esercizio chiuso	Previsioni definitive es. in corso	Previsioni del bilancio pluriennale 2014 - 2016				Note
				2014	2015	2016	Totale	
1010810 Fondo svalutazione crediti	CO	0,00	8.896.267,00	7.843.267,00	1.947.033,00	3.976.993,00	13.767.293,00	
	SV	0,00	0,00	0,00	0,00	0,00	0,00	
	T	0,00	8.896.267,00	7.843.267,00	1.947.033,00	3.976.993,00	13.767.293,00	
1010811 Fondo di riserva	CO	0,00	1.054.550,31	2.584.600,00	2.584.600,00	2.584.600,00	7.753.800,00	
	SV	0,00	0,00	0,00	0,00	0,00	0,00	
	T	0,00	1.054.550,31	2.584.600,00	2.584.600,00	2.584.600,00	7.753.800,00	
Totale 1 Spese correnti	CO	27.042.731,96	84.675.546,42	48.001.547,00	41.441.582,00	42.881.334,00	132.324.463,00	
	SV	0,00	0,00	0,00	0,00	0,00	0,00	
	T	27.042.731,96	84.675.546,42	48.001.547,00	41.441.582,00	42.881.334,00	132.324.463,00	
2 Spese in conto capitale								
2010301 Acquisizione di beni immobili	CO	0,00	0,00	0,00	0,00	0,00	0,00	
	SV	1.495.297,43	2.306.000,00	2.143.000,00	0,00	0,00	2.143.000,00	
	T	1.495.297,43	2.306.000,00	2.143.000,00	0,00	0,00	2.143.000,00	
2010302 Espopri e servitu onerose	CO	0,00	0,00	0,00	0,00	0,00	0,00	
	SV	187.328,16	3.853.766,00	3.552.416,00	0,00	0,00	3.552.416,00	
	T	187.328,16	3.853.766,00	3.552.416,00	0,00	0,00	3.552.416,00	
2010305 Acquisizione di beni mobili, macchine ed attrezzature tecnico-scientifiche	CO	0,00	0,00	0,00	0,00	0,00	0,00	
	SV	951.969,42	1.331.811,00	724.000,00	0,00	0,00	724.000,00	
	T	951.969,42	1.331.811,00	724.000,00	0,00	0,00	724.000,00	
2010309 Conferimenti di capitale	CO	0,00	0,00	0,00	0,00	0,00	0,00	
	SV	781.250,00	4.500.000,00	0,00	0,00	0,00	0,00	
	T	781.250,00	4.500.000,00	0,00	0,00	0,00	0,00	
Totale 2 Spese in conto capitale	CO	0,00	0,00	0,00	0,00	0,00	0,00	
	SV	3.415.845,01	11.991.577,00	6.419.416,00	0,00	0,00	6.419.416,00	
	T	3.415.845,01	11.991.577,00	6.419.416,00	0,00	0,00	6.419.416,00	

Stampa Bilancio Pluriennale 2014 - 2016
Parte Spesa

Programma 5 - SERVIZI FINANZIARI ED ATTIVITA' ECONOMICHE

Intervento		Impegni ultimo esercizio chiuso	Previsioni definitive es. in corso	Previsioni del bilancio pluriennale 2014 - 2016				Note
				2014	2015	2016	Totale	
3 Spese per il rimborso di prestiti								
Rimborso per anticipazioni di cassa	CO	0,00	64.695.013,00	69.168.132,00	0,00	0,00	69.168.132,00	
	SV	0,00	0,00	0,00	0,00	0,00	0,00	
	T	0,00	64.695.013,00	69.168.132,00	0,00	0,00	69.168.132,00	
3010303 Rimborso di quota capitale di mutui e prestiti	CO	12.285.364,25	11.339.881,00	11.810.453,00	11.867.538,00	11.936.020,00	35.614.011,00	
	SV	0,00	0,00	0,00	0,00	0,00	0,00	
	T	12.285.364,25	11.339.881,00	11.810.453,00	11.867.538,00	11.936.020,00	35.614.011,00	
3010304 Rimborso di prestiti obbligazionari	CO	816.385,02	816.386,00	816.386,00	816.386,00	817.050,00	2.449.822,00	
	SV	0,00	0,00	0,00	0,00	0,00	0,00	
	T	816.385,02	816.386,00	816.386,00	816.386,00	817.050,00	2.449.822,00	
Totale 3 Spese per il rimborso di prestiti	CO	13.101.749,27	76.851.280,00	81.794.971,00	12.683.924,00	12.753.070,00	107.231.965,00	
	SV	0,00	0,00	0,00	0,00	0,00	0,00	
	T	13.101.749,27	76.851.280,00	81.794.971,00	12.683.924,00	12.753.070,00	107.231.965,00	
Totale 5 - SERVIZI FINANZIARI ED ATTIVITA' ECONOMICHE	CO	40.144.481,23	161.526.826,42	129.796.518,00	54.125.506,00	55.634.404,00	239.556.428,00	
	SV	3.415.845,01	11.991.577,00	6.419.416,00	0,00	0,00	6.419.416,00	
	T	43.560.326,24	173.518.403,42	136.215.934,00	54.125.506,00	55.634.404,00	245.975.844,00	

Stampa Bilancio Pluriennale 2014 - 2016
Parte Spesa

Programma 7 - AMBIENTE E TERRITORIO

Intervento		Impegni ultimo esercizio chiuso	Previsioni definitive es. in corso	Previsioni del bilancio pluriennale 2014 - 2016				Note
				2014	2015	2016	Totale	
2010301 Acquisizione di beni immobili	CO	0,00	0,00	0,00	0,00	0,00	0,00	
	SV	2.664.118,39	2.394.000,00	2.253.500,00	705.000,00	200.000,00	3.158.500,00	
	T	2.664.118,39	2.394.000,00	2.253.500,00	705.000,00	200.000,00	3.158.500,00	
2010305 Acquisizione di beni mobili, macchine ed attrezzature tecnico-scientifiche	CO	0,00	0,00	0,00	0,00	0,00	0,00	
	SV	192.563,19	936.780,00	570.088,00	0,00	0,00	570.088,00	
	T	192.563,19	936.780,00	570.088,00	0,00	0,00	570.088,00	
2010306 Incarichi professionali esterni	CO	0,00	0,00	0,00	0,00	0,00	0,00	
	SV	48.000,00	120.000,00	125.000,00	0,00	0,00	125.000,00	
	T	48.000,00	120.000,00	125.000,00	0,00	0,00	125.000,00	
2010307 Trasferimenti di capitale	CO	0,00	0,00	0,00	0,00	0,00	0,00	
	SV	0,00	1.890.000,00	390.000,00	0,00	0,00	390.000,00	
	T	0,00	1.890.000,00	390.000,00	0,00	0,00	390.000,00	
Totale 2 Spese in conto capitale	CO	0,00	0,00	0,00	0,00	0,00	0,00	
	SV	2.904.681,58	5.340.780,00	3.338.588,00	705.000,00	200.000,00	4.243.588,00	
	T	2.904.681,58	5.340.780,00	3.338.588,00	705.000,00	200.000,00	4.243.588,00	
Totale 7 - AMBIENTE E TERRITORIO	CO	57.627.982,92	69.157.900,18	66.318.321,00	66.318.321,00	66.318.321,00	198.954.963,00	
	SV	2.904.681,58	5.340.780,00	3.338.588,00	705.000,00	200.000,00	4.243.588,00	
	T	60.532.664,50	74.498.680,18	69.656.909,00	67.023.321,00	66.518.321,00	203.198.551,00	

Stampa Bilancio Pluriennale 2014 - 2016
Parte Spesa

Programma 8 - LAVORI PUBBLICI

Intervento		Impegni ultimo esercizio chiuso	Previsioni definitive es. in corso	Previsioni del bilancio pluriennale 2014 - 2016				Note
				2014	2015	2016	Totale	
1 Spese correnti								
Personale	CO	4.000,00	4.000,00	4.000,00	4.000,00	4.000,00	12.000,00	
	SV	0,00	0,00	0,00	0,00	0,00	0,00	
	T	4.000,00	4.000,00	4.000,00	4.000,00	4.000,00	12.000,00	
1010102 Acquisto di beni di consumo e/o di materie prime	CO	212.981,00	310.987,00	307.987,00	307.987,00	307.987,00	923.961,00	
	SV	0,00	0,00	0,00	0,00	0,00	0,00	
	T	212.981,00	310.987,00	307.987,00	307.987,00	307.987,00	923.961,00	
1010103 Prestazioni di servizi	CO	9.439.697,16	18.225.751,00	18.475.609,00	18.475.609,00	18.475.609,00	55.426.827,00	
	SV	0,00	0,00	0,00	0,00	0,00	0,00	
	T	9.439.697,16	18.225.751,00	18.475.609,00	18.475.609,00	18.475.609,00	55.426.827,00	
1010105 Trasferimenti	CO	119.039,46	198.076,43	804,00	804,00	804,00	2.412,00	
	SV	0,00	0,00	0,00	0,00	0,00	0,00	
	T	119.039,46	198.076,43	804,00	804,00	804,00	2.412,00	
1010107 Imposte e tasse	CO	0,00	51.000,00	25.000,00	25.000,00	25.000,00	75.000,00	
	SV	0,00	0,00	0,00	0,00	0,00	0,00	
	T	0,00	51.000,00	25.000,00	25.000,00	25.000,00	75.000,00	
Totale 1 Spese correnti	CO	9.775.717,62	18.789.814,43	18.813.400,00	18.813.400,00	18.813.400,00	56.440.200,00	
	SV	0,00	0,00	0,00	0,00	0,00	0,00	
	T	9.775.717,62	18.789.814,43	18.813.400,00	18.813.400,00	18.813.400,00	56.440.200,00	
2 Spese in conto capitale								
2010301 Acquisizione di beni immobili	CO	0,00	0,00	0,00	0,00	0,00	0,00	
	SV	32.765.110,73	99.171.080,00	32.692.000,00	10.705.000,00	4.925.000,00	48.322.000,00	
	T	32.765.110,73	99.171.080,00	32.692.000,00	10.705.000,00	4.925.000,00	48.322.000,00	

Stampa Bilancio Pluriennale 2014 - 2016
Parte Spesa

Programma 8 - LAVORI PUBBLICI

Intervento		Impegni ultimo esercizio chiuso	Previsioni definitive es. in corso	Previsioni del bilancio pluriennale 2014 - 2016				Note
				2014	2015	2016	Totale	
2010305 Acquisizione di beni mobili, macchine ed attrezzature tecnico-scientifiche	CO	0,00	0,00	0,00	0,00	0,00	0,00	
	SV	171.000,00	82.000,00	80.000,00	0,00	0,00	80.000,00	
	T	171.000,00	82.000,00	80.000,00	0,00	0,00	80.000,00	
2010306 Incarichi professionali esterni	CO	0,00	0,00	0,00	0,00	0,00	0,00	
	SV	40.000,00	40.000,00	40.000,00	0,00	0,00	40.000,00	
	T	40.000,00	40.000,00	40.000,00	0,00	0,00	40.000,00	
2010307 Trasferimenti di capitale	CO	0,00	0,00	0,00	0,00	0,00	0,00	
	SV	448.461,04	2.238.215,00	2.482.384,00	2.238.215,00	0,00	4.720.599,00	
	T	448.461,04	2.238.215,00	2.482.384,00	2.238.215,00	0,00	4.720.599,00	
Totale 2 Spese in conto capitale	CO	0,00	0,00	0,00	0,00	0,00	0,00	
	SV	33.424.571,77	101.531.295,00	35.294.384,00	12.943.215,00	4.925.000,00	53.162.599,00	
	T	33.424.571,77	101.531.295,00	35.294.384,00	12.943.215,00	4.925.000,00	53.162.599,00	
Totale 8 - LAVORI PUBBLICI	CO	9.775.717,62	18.789.814,43	18.813.400,00	18.813.400,00	18.813.400,00	56.440.200,00	
	SV	33.424.571,77	101.531.295,00	35.294.384,00	12.943.215,00	4.925.000,00	53.162.599,00	
	T	43.200.289,39	120.321.109,43	54.107.784,00	31.756.615,00	23.738.400,00	109.602.799,00	

Stampa Bilancio Pluriennale 2014 - 2016
Parte Spesa

Programma 9 - SERVIZI INTERNI DI SUPPORTO

Intervento		Impegni ultimo esercizio chiuso	Previsioni definitive es. in corso	Previsioni del bilancio pluriennale 2014 - 2016				Note
				2014	2015	2016	Totale	
2010301 Acquisizione di beni immobili	CO	0,00	0,00	0,00	0,00	0,00	0,00	
	SV	57.733,64	0,00	0,00	0,00	0,00	0,00	
	T	57.733,64	0,00	0,00	0,00	0,00	0,00	
2010305 Acquisizione di beni mobili, macchine ed attrezzature tecnico-scientifiche	CO	0,00	0,00	0,00	0,00	0,00	0,00	
	SV	0,00	29.900,00	48.900,00	0,00	0,00	48.900,00	
	T	0,00	29.900,00	48.900,00	0,00	0,00	48.900,00	
Totale 2 Spese in conto capitale	CO	0,00	0,00	0,00	0,00	0,00	0,00	
	SV	57.733,64	29.900,00	48.900,00	0,00	0,00	48.900,00	
	T	57.733,64	29.900,00	48.900,00	0,00	0,00	48.900,00	
Totale 9 - SERVIZI INTERNI DI SUPPORTO	CO	80.040.151,92	78.004.971,20	76.276.982,00	76.276.981,00	76.276.980,00	228.830.943,00	
	SV	57.733,64	29.900,00	48.900,00	0,00	0,00	48.900,00	
	T	80.097.885,56	78.034.871,20	76.325.882,00	76.276.981,00	76.276.980,00	228.879.843,00	



Stampa Bilancio Pluriennale 2014 - 2016
Parte Spesa

Servizio 01 Organi istituzionali partecipazione e decentramento

Intervento		Impegni ultimo esercizio chiuso	Previsioni definitive es. in corso	Previsioni del bilancio pluriennale 2014 - 2016				Note
				2014	2015	2016	Totale	
2010301 Acquisizione di beni immobili	CO	0,00	0,00	0,00	0,00	0,00	0,00	
	SV	100.000,00	0,00	0,00	0,00	0,00	0,00	
	T	100.000,00	0,00	0,00	0,00	0,00	0,00	
2010305 Acquisizione di beni mobili, macchine ed attrezzature tecnico-scientifiche	CO	0,00	0,00	0,00	0,00	0,00	0,00	
	SV	177.595,00	5.000,00	10.000,00	0,00	0,00	10.000,00	
	T	177.595,00	5.000,00	10.000,00	0,00	0,00	10.000,00	
2010307 Trasferimenti di capitale	CO	0,00	0,00	0,00	0,00	0,00	0,00	
	SV	138.692,09	144.000,00	96.000,00	96.000,00	96.000,00	288.000,00	
	T	138.692,09	144.000,00	96.000,00	96.000,00	96.000,00	288.000,00	
Totale 2 Spese in conto capitale	CO	0,00	0,00	0,00	0,00	0,00	0,00	
	SV	416.287,09	149.000,00	106.000,00	96.000,00	96.000,00	298.000,00	
	T	416.287,09	149.000,00	106.000,00	96.000,00	96.000,00	298.000,00	
Totale 01 Organi istituzionali partecipazione e decentramento	CO	11.289.484,11	11.182.295,66	9.733.422,00	9.733.422,00	9.733.422,00	29.200.266,00	
	SV	416.287,09	149.000,00	106.000,00	96.000,00	96.000,00	298.000,00	
	T	11.705.771,20	11.331.295,66	9.839.422,00	9.829.422,00	9.829.422,00	29.498.266,00	

Stampa Bilancio Pluriennale 2014 - 2016
Parte Spesa

Servizio 02 Segreteria generale, personale e organizzazione

Intervento		Impegni ultimo esercizio chiuso	Previsioni definitive es. in corso	Previsioni del bilancio pluriennale 2014 - 2016				Note
				2014	2015	2016	Totale	
2010301 Acquisizione di beni immobili	CO	0,00	0,00	0,00	0,00	0,00	0,00	
	SV	93.512,20	0,00	0,00	0,00	0,00	0,00	
	T	93.512,20	0,00	0,00	0,00	0,00	0,00	
Totale 2 Spese in conto capitale	CO	0,00	0,00	0,00	0,00	0,00	0,00	
	SV	93.512,20	0,00	0,00	0,00	0,00	0,00	
	T	93.512,20	0,00	0,00	0,00	0,00	0,00	
Totale 02 Segreteria generale, personale e organizzazione	CO	9.073.994,54	7.811.956,20	7.582.693,00	7.582.693,00	7.582.693,00	22.748.079,00	
	SV	93.512,20	0,00	0,00	0,00	0,00	0,00	
	T	9.167.506,74	7.811.956,20	7.582.693,00	7.582.693,00	7.582.693,00	22.748.079,00	

Stampa Bilancio Pluriennale 2014 - 2016
Parte Spesa

Servizio 03 Gestione economica, finanziaria, programmazione, provveditorato e controllo di gestione

Intervento		Impegni ultimo esercizio chiuso	Previsioni definitive es. in corso	Previsioni del bilancio pluriennale 2014 - 2016				Note
				2014	2015	2016	Totale	
1 Spese correnti								
Personale	CO	3.454.555,00	3.308.027,00	3.309.684,00	3.309.684,00	3.309.684,00	9.929.052,00	
	SV	0,00	0,00	0,00	0,00	0,00	0,00	
	T	3.454.555,00	3.308.027,00	3.309.684,00	3.309.684,00	3.309.684,00	9.929.052,00	
1010102 Acquisto di beni di consumo e/o di materie prime	CO	145.261,63	130.133,00	362.538,00	362.538,00	362.538,00	1.087.614,00	
	SV	0,00	0,00	0,00	0,00	0,00	0,00	
	T	145.261,63	130.133,00	362.538,00	362.538,00	362.538,00	1.087.614,00	
1010103 Prestazioni di servizi	CO	5.113.314,36	5.788.089,56	5.193.857,00	5.193.857,00	5.193.857,00	15.581.571,00	
	SV	0,00	0,00	0,00	0,00	0,00	0,00	
	T	5.113.314,36	5.788.089,56	5.193.857,00	5.193.857,00	5.193.857,00	15.581.571,00	
1010104 Utilizzo di beni di terzi	CO	62.192,80	33.493,00	58.600,00	58.600,00	58.600,00	175.800,00	
	SV	0,00	0,00	0,00	0,00	0,00	0,00	
	T	62.192,80	33.493,00	58.600,00	58.600,00	58.600,00	175.800,00	
1010105 Trasferimenti	CO	14.830,00	38.260.159,11	783.000,00	783.000,00	783.000,00	2.349.000,00	
	SV	0,00	0,00	0,00	0,00	0,00	0,00	
	T	14.830,00	38.260.159,11	783.000,00	783.000,00	783.000,00	2.349.000,00	
1010106 Interessi passivi e oneri finanziari diversi	CO	124.649,24	124.650,00	290.994,00	0,00	0,00	290.994,00	
	SV	0,00	0,00	0,00	0,00	0,00	0,00	
	T	124.649,24	124.650,00	290.994,00	0,00	0,00	290.994,00	
1010107 Imposte e tasse	CO	553.397,12	1.909.765,00	549.597,00	549.597,00	549.597,00	1.648.791,00	
	SV	0,00	0,00	0,00	0,00	0,00	0,00	
	T	553.397,12	1.909.765,00	549.597,00	549.597,00	549.597,00	1.648.791,00	
1010108 Oneri straordinari della gestione corrente	CO	0,00	0,00	2.000.000,00	2.000.000,00	2.000.000,00	6.000.000,00	
	SV	0,00	0,00	0,00	0,00	0,00	0,00	
	T	0,00	0,00	2.000.000,00	2.000.000,00	2.000.000,00	6.000.000,00	

Stampa Bilancio Pluriennale 2014 - 2016
Parte Spesa

Servizio 03 Gestione economica, finanziaria, programmazione, provveditorato e controllo di gestione

Intervento		Impegni ultimo esercizio chiuso	Previsioni definitive es. in corso	Previsioni del bilancio pluriennale 2014 - 2016				Note
				2014	2015	2016	Totale	
1010810 Fondo svalutazione crediti	CO	0,00	8.896.267,00	7.843.267,00	1.947.033,00	3.976.993,00	13.767.293,00	
	SV	0,00	0,00	0,00	0,00	0,00	0,00	
	T	0,00	8.896.267,00	7.843.267,00	1.947.033,00	3.976.993,00	13.767.293,00	
1010811 Fondo di riserva	CO	0,00	1.054.550,31	2.584.600,00	2.584.600,00	2.584.600,00	7.753.800,00	
	SV	0,00	0,00	0,00	0,00	0,00	0,00	
	T	0,00	1.054.550,31	2.584.600,00	2.584.600,00	2.584.600,00	7.753.800,00	
Totale 1 Spese correnti	CO	9.468.200,15	59.505.133,98	22.976.137,00	16.788.909,00	18.818.869,00	58.583.915,00	
	SV	0,00	0,00	0,00	0,00	0,00	0,00	
	T	9.468.200,15	59.505.133,98	22.976.137,00	16.788.909,00	18.818.869,00	58.583.915,00	
2 Spese in conto capitale								
2010305 Acquisizione di beni mobili, macchine ed attrezzature tecnico-scientifiche	CO	0,00	0,00	0,00	0,00	0,00	0,00	
	SV	58.000,00	58.196,00	29.000,00	0,00	0,00	29.000,00	
	T	58.000,00	58.196,00	29.000,00	0,00	0,00	29.000,00	
Totale 2 Spese in conto capitale	CO	0,00	0,00	0,00	0,00	0,00	0,00	
	SV	58.000,00	58.196,00	29.000,00	0,00	0,00	29.000,00	
	T	58.000,00	58.196,00	29.000,00	0,00	0,00	29.000,00	
3 Spese per il rimborso di prestiti								
Rimborso per anticipazioni di cassa	CO	0,00	64.695.013,00	69.168.132,00	0,00	0,00	69.168.132,00	
	SV	0,00	0,00	0,00	0,00	0,00	0,00	
	T	0,00	64.695.013,00	69.168.132,00	0,00	0,00	69.168.132,00	
3010303 Rimborso di quota capitale di mutui e prestiti	CO	12.285.364,25	11.339.881,00	11.810.453,00	11.867.538,00	11.936.020,00	35.614.011,00	
	SV	0,00	0,00	0,00	0,00	0,00	0,00	
	T	12.285.364,25	11.339.881,00	11.810.453,00	11.867.538,00	11.936.020,00	35.614.011,00	

Stampa Bilancio Pluriennale 2014 - 2016
Parte Spesa

Servizio 03 Gestione economica, finanziaria, programmazione, provveditorato e controllo di gestione

Intervento		Impegni ultimo esercizio chiuso	Previsioni definitive es. in corso	Previsioni del bilancio pluriennale 2014 - 2016				Note
				2014	2015	2016	Totale	
3010304 Rimborso di prestiti obbligazionari	CO	816.385,02	816.386,00	816.386,00	816.386,00	817.050,00	2.449.822,00	
	SV	0,00	0,00	0,00	0,00	0,00	0,00	
	T	816.385,02	816.386,00	816.386,00	816.386,00	817.050,00	2.449.822,00	
Totale 3 Spese per il rimborso di prestiti	CO	13.101.749,27	76.851.280,00	81.794.971,00	12.683.924,00	12.753.070,00	107.231.965,00	
	SV	0,00	0,00	0,00	0,00	0,00	0,00	
	T	13.101.749,27	76.851.280,00	81.794.971,00	12.683.924,00	12.753.070,00	107.231.965,00	
Totale 03 Gestione economica, finanziaria, programmazione, provveditorato e controllo di gestione	CO	22.569.949,42	136.356.413,98	104.771.108,00	29.472.833,00	31.571.939,00	165.815.880,00	
	SV	58.000,00	58.196,00	29.000,00	0,00	0,00	29.000,00	
	T	22.627.949,42	136.414.609,98	104.800.108,00	29.472.833,00	31.571.939,00	165.844.880,00	

Stampa Bilancio Pluriennale 2014 - 2016
Parte Spesa

Servizio 04 Gestione delle entrate tributarie e servizi fiscali

Intervento		Impegni ultimo esercizio chiuso	Previsioni definitive es. in corso	Previsioni del bilancio pluriennale 2014 - 2016				Note
				2014	2015	2016	Totale	
2010305 Acquisizione di beni mobili, macchine ed attrezzature tecnico-scientifiche	CO	0,00	0,00	0,00	0,00	0,00	0,00	
	SV	0,00	25.000,00	25.000,00	0,00	0,00	25.000,00	
	T	0,00	25.000,00	25.000,00	0,00	0,00	25.000,00	
Totale 2 Spese in conto capitale	CO	0,00	0,00	0,00	0,00	0,00	0,00	
	SV	0,00	25.000,00	25.000,00	0,00	0,00	25.000,00	
	T	0,00	25.000,00	25.000,00	0,00	0,00	25.000,00	
Totale 04 Gestione delle entrate tributarie e servizi fiscali	CO	2.956.509,63	3.089.080,00	3.071.402,00	3.085.110,00	3.085.110,00	9.241.622,00	
	SV	0,00	25.000,00	25.000,00	0,00	0,00	25.000,00	
	T	2.956.509,63	3.114.080,00	3.096.402,00	3.085.110,00	3.085.110,00	9.266.622,00	

Stampa Bilancio Pluriennale 2014 - 2016
Parte Spesa

Servizio 05 Gestione beni demaniali e patrimonili

Intervento		Impegni ultimo esercizio chiuso	Previsioni definitive es. in corso	Previsioni del bilancio pluriennale 2014 - 2016				Note
				2014	2015	2016	Totale	
2010301 Acquisizione di beni immobili	CO	0,00	0,00	0,00	0,00	0,00	0,00	
	SV	124.619,96	632.000,00	1.623.000,00	0,00	0,00	1.623.000,00	
	T	124.619,96	632.000,00	1.623.000,00	0,00	0,00	1.623.000,00	
Totale 2 Spese in conto capitale	CO	0,00	0,00	0,00	0,00	0,00	0,00	
	SV	124.619,96	632.000,00	1.623.000,00	0,00	0,00	1.623.000,00	
	T	124.619,96	632.000,00	1.623.000,00	0,00	0,00	1.623.000,00	
Totale 05 Gestione beni demaniali e patrimonili	CO	7.694.889,53	5.994.208,00	6.443.671,00	6.443.671,00	6.443.671,00	19.331.013,00	
	SV	124.619,96	632.000,00	1.623.000,00	0,00	0,00	1.623.000,00	
	T	7.819.509,49	6.626.208,00	8.066.671,00	6.443.671,00	6.443.671,00	20.954.013,00	

Stampa Bilancio Pluriennale 2014 - 2016
Parte Spesa

Servizio 06 Ufficio tecnico

Intervento		Impegni ultimo esercizio chiuso	Previsioni definitive es. in corso	Previsioni del bilancio pluriennale 2014 - 2016				Note
				2014	2015	2016	Totale	
2010301 Acquisizione di beni immobili	CO	0,00	0,00	0,00	0,00	0,00	0,00	
	SV	16.737.543,68	70.958.400,00	10.140.000,00	4.205.000,00	2.105.000,00	16.450.000,00	
	T	16.737.543,68	70.958.400,00	10.140.000,00	4.205.000,00	2.105.000,00	16.450.000,00	
2010305 Acquisizione di beni mobili, macchine ed attrezzature tecnico-scientifiche	CO	0,00	0,00	0,00	0,00	0,00	0,00	
	SV	100.000,00	0,00	0,00	0,00	0,00	0,00	
	T	100.000,00	0,00	0,00	0,00	0,00	0,00	
2010306 Incarichi professionali esterni	CO	0,00	0,00	0,00	0,00	0,00	0,00	
	SV	0,00	0,00	0,00	0,00	0,00	0,00	
	T	0,00	0,00	0,00	0,00	0,00	0,00	
2010307 Trasferimenti di capitale	CO	0,00	0,00	0,00	0,00	0,00	0,00	
	SV	448.461,04	2.238.215,00	2.482.384,00	2.238.215,00	0,00	4.720.599,00	
	T	448.461,04	2.238.215,00	2.482.384,00	2.238.215,00	0,00	4.720.599,00	
Totale 2 Spese in conto capitale	CO	0,00	0,00	0,00	0,00	0,00	0,00	
	SV	17.286.004,72	73.196.615,00	12.622.384,00	6.443.215,00	2.105.000,00	21.170.599,00	
	T	17.286.004,72	73.196.615,00	12.622.384,00	6.443.215,00	2.105.000,00	21.170.599,00	
Totale 06 Ufficio tecnico	CO	13.427.707,29	13.676.967,00	12.427.573,00	12.330.022,00	12.184.125,00	36.941.720,00	
	SV	17.286.004,72	73.196.615,00	12.622.384,00	6.443.215,00	2.105.000,00	21.170.599,00	
	T	30.713.712,01	86.873.582,00	25.049.957,00	18.773.237,00	14.289.125,00	58.112.319,00	

Stampa Bilancio Pluriennale 2014 - 2016
Parte Spesa

Servizio 07 Anagrafe, stato civile, elettorale, leva e servizio statistico

Intervento		Impegni ultimo esercizio chiuso	Previsioni definitive es. in corso	Previsioni del bilancio pluriennale 2014 - 2016				Note
				2014	2015	2016	Totale	
2010305 Acquisizione di beni mobili, macchine ed attrezzature tecnico-scientifiche	CO	0,00	0,00	0,00	0,00	0,00	0,00	
	SV	0,00	5.000,00	5.000,00	0,00	0,00	5.000,00	
	T	0,00	5.000,00	5.000,00	0,00	0,00	5.000,00	
Totale 2 Spese in conto capitale	CO	0,00	0,00	0,00	0,00	0,00	0,00	
	SV	0,00	5.000,00	5.000,00	0,00	0,00	5.000,00	
	T	0,00	5.000,00	5.000,00	0,00	0,00	5.000,00	
Totale 07 Anagrafe, stato civile, elettorale, leva e servizio statistico	CO	3.347.394,59	3.385.309,00	3.779.131,00	3.779.131,00	3.779.131,00	11.337.393,00	
	SV	0,00	5.000,00	5.000,00	0,00	0,00	5.000,00	
	T	3.347.394,59	3.390.309,00	3.784.131,00	3.779.131,00	3.779.131,00	11.342.393,00	

Stampa Bilancio Pluriennale 2014 - 2016
Parte Spesa

Servizio 08 Altri servizi generali

Intervento		Impegni ultimo esercizio chiuso	Previsioni definitive es. in corso	Previsioni del bilancio pluriennale 2014 - 2016				Note
				2014	2015	2016	Totale	
2010305 Acquisizione di beni mobili, macchine ed attrezzature tecnico-scientifiche	CO	0,00	0,00	0,00	0,00	0,00	0,00	
	SV	427.214,31	1.073.615,00	600.000,00	0,00	0,00	600.000,00	
	T	427.214,31	1.073.615,00	600.000,00	0,00	0,00	600.000,00	
Totale 2 Spese in conto capitale	CO	0,00	0,00	0,00	0,00	0,00	0,00	
	SV	427.214,31	1.073.615,00	600.000,00	0,00	0,00	600.000,00	
	T	427.214,31	1.073.615,00	600.000,00	0,00	0,00	600.000,00	
Totale 08 Altri servizi generali	CO	7.170.773,91	6.671.991,00	6.827.835,00	6.827.835,00	6.827.835,00	20.483.505,00	
	SV	427.214,31	1.073.615,00	600.000,00	0,00	0,00	600.000,00	
	T	7.597.988,22	7.745.606,00	7.427.835,00	6.827.835,00	6.827.835,00	21.083.505,00	

Stampa Bilancio Pluriennale 2014 - 2016
Parte Spesa

Servizio 01 Uffici giudiziari

Intervento		Impegni ultimo esercizio chiuso	Previsioni definitive es. in corso	Previsioni del bilancio pluriennale 2014 - 2016				Note
				2014	2015	2016	Totale	
2010301 Acquisizione di beni immobili	CO	0,00	0,00	0,00	0,00	0,00	0,00	
	SV	450.000,00	50.000,00	75.000,00	0,00	0,00	75.000,00	
	T	450.000,00	50.000,00	75.000,00	0,00	0,00	75.000,00	
2010305 Acquisizione di beni mobili, macchine ed attrezzature tecnico-scientifiche	CO	0,00	0,00	0,00	0,00	0,00	0,00	
	SV	7.000,00	20.000,00	0,00	0,00	0,00	0,00	
	T	7.000,00	20.000,00	0,00	0,00	0,00	0,00	
Totale 2 Spese in conto capitale	CO	0,00	0,00	0,00	0,00	0,00	0,00	
	SV	457.000,00	70.000,00	75.000,00	0,00	0,00	75.000,00	
	T	457.000,00	70.000,00	75.000,00	0,00	0,00	75.000,00	
Totale 01 Uffici giudiziari	CO	2.278.743,32	2.101.212,00	2.202.952,00	2.202.495,00	2.202.022,00	6.607.469,00	
	SV	457.000,00	70.000,00	75.000,00	0,00	0,00	75.000,00	
	T	2.735.743,32	2.171.212,00	2.277.952,00	2.202.495,00	2.202.022,00	6.682.469,00	

Stampa Bilancio Pluriennale 2014 - 2016
Parte Spesa

Servizio 01 Polizia municipale

Intervento		Impegni ultimo esercizio chiuso	Previsioni definitive es. in corso	Previsioni del bilancio pluriennale 2014 - 2016				Note
				2014	2015	2016	Totale	
2010305 Acquisizione di beni mobili, macchine ed attrezzature tecnico-scientifiche	CO	0,00	0,00	0,00	0,00	0,00	0,00	
	SV	768.559,99	250.720,00	366.912,00	875.000,00	875.000,00	2.116.912,00	
	T	768.559,99	250.720,00	366.912,00	875.000,00	875.000,00	2.116.912,00	
Totale 2 Spese in conto capitale	CO	0,00	0,00	0,00	0,00	0,00	0,00	
	SV	768.559,99	250.720,00	366.912,00	875.000,00	875.000,00	2.116.912,00	
	T	768.559,99	250.720,00	366.912,00	875.000,00	875.000,00	2.116.912,00	
Totale 01 Polizia municipale	CO	17.439.514,11	17.096.108,00	15.891.960,00	15.891.960,00	15.891.960,00	47.675.880,00	
	SV	768.559,99	250.720,00	366.912,00	875.000,00	875.000,00	2.116.912,00	
	T	18.208.074,10	17.346.828,00	16.258.872,00	16.766.960,00	16.766.960,00	49.792.792,00	

Stampa Bilancio Pluriennale 2014 - 2016
Parte Spesa

Servizio 01 Scuola materna

Intervento		Impegni ultimo esercizio chiuso	Previsioni definitive es. in corso	Previsioni del bilancio pluriennale 2014 - 2016				Note
				2014	2015	2016	Totale	
2010305 Acquisizione di beni mobili, macchine ed attrezzature tecnico-scientifiche	CO	0,00	0,00	0,00	0,00	0,00	0,00	
	SV	7.500,00	7.934,00	0,00	0,00	0,00	0,00	
	T	7.500,00	7.934,00	0,00	0,00	0,00	0,00	
Totale 2 Spese in conto capitale	CO	0,00	0,00	0,00	0,00	0,00	0,00	
	SV	7.500,00	7.934,00	0,00	0,00	0,00	0,00	
	T	7.500,00	7.934,00	0,00	0,00	0,00	0,00	
Totale 01 Scuola materna	CO	7.693.221,35	8.141.887,00	8.147.382,00	8.147.382,00	8.147.382,00	24.442.146,00	
	SV	7.500,00	7.934,00	0,00	0,00	0,00	0,00	
	T	7.700.721,35	8.149.821,00	8.147.382,00	8.147.382,00	8.147.382,00	24.442.146,00	

Stampa Bilancio Pluriennale 2014 - 2016
Parte Spesa

Servizio 02 Istruzione elementare

Intervento		Impegni ultimo esercizio chiuso	Previsioni definitive es. in corso	Previsioni del bilancio pluriennale 2014 - 2016				Note
				2014	2015	2016	Totale	
1 Spese correnti								
1010102 Acquisto di beni di consumo e/o di materie prime	CO	33.071,16	20.668,00	37.160,00	37.160,00	37.160,00	111.480,00	
	SV	0,00	0,00	0,00	0,00	0,00	0,00	
	T	33.071,16	20.668,00	37.160,00	37.160,00	37.160,00	111.480,00	
1010103 Prestazioni di servizi	CO	4.394.880,00	4.253.930,34	4.161.196,00	4.161.196,00	4.161.196,00	12.483.588,00	
	SV	0,00	0,00	0,00	0,00	0,00	0,00	
	T	4.394.880,00	4.253.930,34	4.161.196,00	4.161.196,00	4.161.196,00	12.483.588,00	
1010104 Utilizzo di beni di terzi	CO	26.170,00	20.006,00	22.006,00	22.006,00	22.006,00	66.018,00	
	SV	0,00	0,00	0,00	0,00	0,00	0,00	
	T	26.170,00	20.006,00	22.006,00	22.006,00	22.006,00	66.018,00	
1010105 Trasferimenti	CO	305.700,00	343.310,34	26.700,00	26.700,00	26.700,00	80.100,00	
	SV	0,00	0,00	0,00	0,00	0,00	0,00	
	T	305.700,00	343.310,34	26.700,00	26.700,00	26.700,00	80.100,00	
Totale 1 Spese correnti	CO	4.759.821,16	4.637.914,68	4.247.062,00	4.247.062,00	4.247.062,00	12.741.186,00	
	SV	0,00	0,00	0,00	0,00	0,00	0,00	
	T	4.759.821,16	4.637.914,68	4.247.062,00	4.247.062,00	4.247.062,00	12.741.186,00	
2 Spese in conto capitale								
2010305 Acquisizione di beni mobili, macchine ed attrezzature tecnico-scientifiche	CO	0,00	0,00	0,00	0,00	0,00	0,00	
	SV	18.487,66	30.000,00	0,00	0,00	0,00	0,00	
	T	18.487,66	30.000,00	0,00	0,00	0,00	0,00	
Totale 2 Spese in conto capitale	CO	0,00	0,00	0,00	0,00	0,00	0,00	
	SV	18.487,66	30.000,00	0,00	0,00	0,00	0,00	
	T	18.487,66	30.000,00	0,00	0,00	0,00	0,00	

Stampa Bilancio Pluriennale 2014 - 2016
Parte Spesa

Servizio 02 Istruzione elementare

Intervento		Impegni ultimo esercizio chiuso	Previsioni definitive es. in corso	Previsioni del bilancio pluriennale 2014 - 2016				Note
				2014	2015	2016	Totale	
Totale 02 Istruzione elementare	CO	4.759.821,16	4.637.914,68	4.247.062,00	4.247.062,00	4.247.062,00	12.741.186,00	
	SV	18.487,66	30.000,00	0,00	0,00	0,00	0,00	
	T	4.778.308,82	4.667.914,68	4.247.062,00	4.247.062,00	4.247.062,00	12.741.186,00	

Stampa Bilancio Pluriennale 2014 - 2016
Parte Spesa

Servizio 03 Istruzione media

Intervento		Impegni ultimo esercizio chiuso	Previsioni definitive es. in corso	Previsioni del bilancio pluriennale 2014 - 2016				Note
				2014	2015	2016	Totale	
Totale 03 Istruzione media	CO	779.121,23	701.340,00	537.884,00	537.884,00	537.884,00	1.613.652,00	
	SV	6.000,00	0,00	0,00	0,00	0,00	0,00	
	T	785.121,23	701.340,00	537.884,00	537.884,00	537.884,00	1.613.652,00	

Stampa Bilancio Pluriennale 2014 - 2016
Parte Spesa

Servizio 05 Assistenza scolastica, trasporto, refezione e altri servizi

Intervento		Impegni ultimo esercizio chiuso	Previsioni definitive es. in corso	Previsioni del bilancio pluriennale 2014 - 2016				Note
				2014	2015	2016	Totale	
1 Spese correnti								
Personale	CO	1.809.504,80	1.853.639,00	1.896.943,00	1.896.943,00	1.896.943,00	5.690.829,00	
	SV	0,00	0,00	0,00	0,00	0,00	0,00	
	T	1.809.504,80	1.853.639,00	1.896.943,00	1.896.943,00	1.896.943,00	5.690.829,00	
1010102 Acquisto di beni di consumo e/o di materie prime	CO	233.634,87	259.295,00	256.530,00	256.530,00	256.530,00	769.590,00	
	SV	0,00	0,00	0,00	0,00	0,00	0,00	
	T	233.634,87	259.295,00	256.530,00	256.530,00	256.530,00	769.590,00	
1010103 Prestazioni di servizi	CO	914.616,63	916.951,00	914.495,00	914.495,00	914.495,00	2.743.485,00	
	SV	0,00	0,00	0,00	0,00	0,00	0,00	
	T	914.616,63	916.951,00	914.495,00	914.495,00	914.495,00	2.743.485,00	
1010104 Utilizzo di beni di terzi	CO	2.000,00	1.000,00	2.000,00	2.000,00	2.000,00	6.000,00	
	SV	0,00	0,00	0,00	0,00	0,00	0,00	
	T	2.000,00	1.000,00	2.000,00	2.000,00	2.000,00	6.000,00	
1010105 Trasferimenti	CO	262.529,31	265.124,00	36.800,00	36.800,00	36.800,00	110.400,00	
	SV	0,00	0,00	0,00	0,00	0,00	0,00	
	T	262.529,31	265.124,00	36.800,00	36.800,00	36.800,00	110.400,00	
1010107 Imposte e tasse	CO	117.121,00	123.165,00	125.865,00	125.865,00	125.865,00	377.595,00	
	SV	0,00	0,00	0,00	0,00	0,00	0,00	
	T	117.121,00	123.165,00	125.865,00	125.865,00	125.865,00	377.595,00	
Totale 1 Spese correnti	CO	3.339.406,61	3.419.174,00	3.232.633,00	3.232.633,00	3.232.633,00	9.697.899,00	
	SV	0,00	0,00	0,00	0,00	0,00	0,00	
	T	3.339.406,61	3.419.174,00	3.232.633,00	3.232.633,00	3.232.633,00	9.697.899,00	
Totale 05 Assistenza scolastica, trasporto, refezione e altri servizi	CO	3.339.406,61	3.419.174,00	3.232.633,00	3.232.633,00	3.232.633,00	9.697.899,00	
	SV	0,00	0,00	0,00	0,00	0,00	0,00	
	T	3.339.406,61	3.419.174,00	3.232.633,00	3.232.633,00	3.232.633,00	9.697.899,00	

Stampa Bilancio Pluriennale 2014 - 2016
Parte Spesa

Servizio 01 Biblioteche, musei e pinacoteche

Intervento		Impegni ultimo esercizio chiuso	Previsioni definitive es. in corso	Previsioni del bilancio pluriennale 2014 - 2016				Note
				2014	2015	2016	Totale	
2010305 Acquisizione di beni mobili, macchine ed attrezzature tecnico-scientifiche	CO	0,00	0,00	0,00	0,00	0,00	0,00	
	SV	16.841,00	28.883,00	30.000,00	0,00	0,00	30.000,00	
	T	16.841,00	28.883,00	30.000,00	0,00	0,00	30.000,00	
Totale 2 Spese in conto capitale	CO	0,00	0,00	0,00	0,00	0,00	0,00	
	SV	16.841,00	28.883,00	30.000,00	0,00	0,00	30.000,00	
	T	16.841,00	28.883,00	30.000,00	0,00	0,00	30.000,00	
Totale 01 Biblioteche, musei e pinacoteche	CO	7.522.461,85	6.304.180,00	6.087.183,00	6.087.183,00	6.087.183,00	18.261.549,00	
	SV	16.841,00	28.883,00	30.000,00	0,00	0,00	30.000,00	
	T	7.539.302,85	6.333.063,00	6.117.183,00	6.087.183,00	6.087.183,00	18.291.549,00	

Stampa Bilancio Pluriennale 2014 - 2016
Parte Spesa

Servizio 02 Teatri, attività culturali e servizi diversi nel settore culturale

Intervento		Impegni ultimo esercizio chiuso	Previsioni definitive es. in corso	Previsioni del bilancio pluriennale 2014 - 2016				Note
				2014	2015	2016	Totale	
2010305 Acquisizione di beni mobili, macchine ed attrezzature tecnico-scientifiche	CO	0,00	0,00	0,00	0,00	0,00	0,00	
	SV	70.000,00	0,00	0,00	0,00	0,00	0,00	
	T	70.000,00	0,00	0,00	0,00	0,00	0,00	
Totale 2 Spese in conto capitale	CO	0,00	0,00	0,00	0,00	0,00	0,00	
	SV	70.000,00	0,00	0,00	0,00	0,00	0,00	
	T	70.000,00	0,00	0,00	0,00	0,00	0,00	
Totale 02 Teatri, attività culturali e servizi diversi nel settore culturale	CO	6.112.204,55	6.224.828,66	5.784.636,00	5.784.636,00	5.784.636,00	17.353.908,00	
	SV	70.000,00	0,00	0,00	0,00	0,00	0,00	
	T	6.182.204,55	6.224.828,66	5.784.636,00	5.784.636,00	5.784.636,00	17.353.908,00	

Stampa Bilancio Pluriennale 2014 - 2016
Parte Spesa

Servizio 01 Piscine comunali

Intervento		Impegni ultimo esercizio chiuso	Previsioni definitive es. in corso	Previsioni del bilancio pluriennale 2014 - 2016				Note
				2014	2015	2016	Totale	
1 Spese correnti								
1010105 Trasferimenti	CO	312.440,15	321.814,00	325.000,00	325.000,00	325.000,00	975.000,00	
	SV	0,00	0,00	0,00	0,00	0,00	0,00	
	T	312.440,15	321.814,00	325.000,00	325.000,00	325.000,00	975.000,00	
Totale 1 Spese correnti	CO	312.440,15	321.814,00	325.000,00	325.000,00	325.000,00	975.000,00	
	SV	0,00	0,00	0,00	0,00	0,00	0,00	
	T	312.440,15	321.814,00	325.000,00	325.000,00	325.000,00	975.000,00	
Totale 01 Piscine comunali	CO	312.440,15	321.814,00	325.000,00	325.000,00	325.000,00	975.000,00	
	SV	0,00	0,00	0,00	0,00	0,00	0,00	
	T	312.440,15	321.814,00	325.000,00	325.000,00	325.000,00	975.000,00	

Stampa Bilancio Pluriennale 2014 - 2016
Parte Spesa

Servizio 02 Stadio comunale, palazzo dello sport e altri impianti

Intervento		Impegni ultimo esercizio chiuso	Previsioni definitive es. in corso	Previsioni del bilancio pluriennale 2014 - 2016				Note
				2014	2015	2016	Totale	
Totale 2 Spese in conto capitale	CO	0,00	0,00	0,00	0,00	0,00	0,00	
	SV	2.308.959,84	4.198.542,00	1.450.000,00	400.000,00	350.000,00	2.200.000,00	
	T	2.308.959,84	4.198.542,00	1.450.000,00	400.000,00	350.000,00	2.200.000,00	
Totale 02 Stadio comunale, palazzo dello sport e altri impianti	CO	863.045,17	760.427,00	695.664,00	643.696,00	599.726,00	1.939.086,00	
	SV	2.308.959,84	4.198.542,00	1.450.000,00	400.000,00	350.000,00	2.200.000,00	
	T	3.172.005,01	4.958.969,00	2.145.664,00	1.043.696,00	949.726,00	4.139.086,00	

Stampa Bilancio Pluriennale 2014 - 2016
Parte Spesa

Servizio 03 Manifestazioni diversi nel settore sportivo e ricreativo

Intervento		Impegni ultimo esercizio chiuso	Previsioni definitive es. in corso	Previsioni del bilancio pluriennale 2014 - 2016				Note
				2014	2015	2016	Totale	
2010305 Acquisizione di beni mobili, macchine ed attrezzature tecnico-scientifiche	CO	0,00	0,00	0,00	0,00	0,00	0,00	
	SV	25.000,00	25.000,00	0,00	0,00	0,00	0,00	
	T	25.000,00	25.000,00	0,00	0,00	0,00	0,00	
Totale 2 Spese in conto capitale	CO	0,00	0,00	0,00	0,00	0,00	0,00	
	SV	25.000,00	25.000,00	0,00	0,00	0,00	0,00	
	T	25.000,00	25.000,00	0,00	0,00	0,00	0,00	
Totale 03 Manifestazioni diversi nel settore sportivo e ricreativo	CO	2.454.874,59	2.468.296,00	2.377.328,00	2.377.328,00	2.377.328,00	7.131.984,00	
	SV	25.000,00	25.000,00	0,00	0,00	0,00	0,00	
	T	2.479.874,59	2.493.296,00	2.377.328,00	2.377.328,00	2.377.328,00	7.131.984,00	

Stampa Bilancio Pluriennale 2014 - 2016
Parte Spesa

Servizio 01 Servizi turistici

Intervento		Impegni ultimo esercizio chiuso	Previsioni definitive es. in corso	Previsioni del bilancio pluriennale 2014 - 2016				Note
				2014	2015	2016	Totale	
2 Spese in conto capitale								
2010305 Acquisizione di beni mobili, macchine ed attrezzature tecnico-scientifiche	CO	0,00	0,00	0,00	0,00	0,00	0,00	
	SV	2.700,00	3.460,60	0,00	0,00	0,00	0,00	
	T	2.700,00	3.460,60	0,00	0,00	0,00	0,00	
Totale 2 Spese in conto capitale	CO	0,00	0,00	0,00	0,00	0,00	0,00	
	SV	2.700,00	3.460,60	0,00	0,00	0,00	0,00	
	T	2.700,00	3.460,60	0,00	0,00	0,00	0,00	
Totale 01 Servizi turistici	CO	0,00	0,00	0,00	0,00	0,00	0,00	
	SV	2.700,00	3.460,60	0,00	0,00	0,00	0,00	
	T	2.700,00	3.460,60	0,00	0,00	0,00	0,00	

Stampa Bilancio Pluriennale 2014 - 2016
Parte Spesa

Servizio 01 Viabilità, circolazione stradale e servizi connessi

Intervento		Impegni ultimo esercizio chiuso	Previsioni definitive es. in corso	Previsioni del bilancio pluriennale 2014 - 2016				Note
				2014	2015	2016	Totale	
2010301 Acquisizione di beni immobili	CO	0,00	0,00	0,00	0,00	0,00	0,00	
	SV	19.928.014,20	19.733.588,00	19.379.500,00	6.485.000,00	2.300.000,00	28.164.500,00	
	T	19.928.014,20	19.733.588,00	19.379.500,00	6.485.000,00	2.300.000,00	28.164.500,00	
2010305 Acquisizione di beni mobili, macchine ed attrezzature tecnico-scientifiche	CO	0,00	0,00	0,00	0,00	0,00	0,00	
	SV	182.001,50	905.280,00	603.088,00	0,00	0,00	603.088,00	
	T	182.001,50	905.280,00	603.088,00	0,00	0,00	603.088,00	
2010306 Incarichi professionali esterni	CO	0,00	0,00	0,00	0,00	0,00	0,00	
	SV	40.000,00	40.000,00	40.000,00	0,00	0,00	40.000,00	
	T	40.000,00	40.000,00	40.000,00	0,00	0,00	40.000,00	
2010307 Trasferimenti di capitale	CO	0,00	0,00	0,00	0,00	0,00	0,00	
	SV	0,00	0,00	0,00	0,00	0,00	0,00	
	T	0,00	0,00	0,00	0,00	0,00	0,00	
Totale 2 Spese in conto capitale	CO	0,00	0,00	0,00	0,00	0,00	0,00	
	SV	20.150.015,70	20.678.868,00	20.022.588,00	6.485.000,00	2.300.000,00	28.807.588,00	
	T	20.150.015,70	20.678.868,00	20.022.588,00	6.485.000,00	2.300.000,00	28.807.588,00	
Totale 01 Viabilità, circolazione stradale e servizi connessi	CO	6.911.395,52	7.260.364,43	8.445.763,00	8.278.157,00	8.002.976,00	24.726.896,00	
	SV	20.150.015,70	20.678.868,00	20.022.588,00	6.485.000,00	2.300.000,00	28.807.588,00	
	T	27.061.411,22	27.939.232,43	28.468.351,00	14.763.157,00	10.302.976,00	53.534.484,00	

Stampa Bilancio Pluriennale 2014 - 2016
Parte Spesa

Servizio 02 Illuminazione pubblica e servizi connessi

Intervento		Impegni ultimo esercizio chiuso	Previsioni definitive es. in corso	Previsioni del bilancio pluriennale 2014 - 2016				Note
				2014	2015	2016	Totale	
1 Spese correnti								
Personale	CO	37.844,00	40.042,00	40.914,00	40.913,00	40.912,00	122.739,00	
	SV	0,00	0,00	0,00	0,00	0,00	0,00	
	T	37.844,00	40.042,00	40.914,00	40.913,00	40.912,00	122.739,00	
1010103 Prestazioni di servizi	CO	4.200.000,00	6.400.000,00	6.500.000,00	6.500.000,00	6.500.000,00	19.500.000,00	
	SV	0,00	0,00	0,00	0,00	0,00	0,00	
	T	4.200.000,00	6.400.000,00	6.500.000,00	6.500.000,00	6.500.000,00	19.500.000,00	
1010106 Interessi passivi e oneri finanziari diversi	CO	16.663,57	14.990,00	13.261,00	11.475,00	9.630,00	34.366,00	
	SV	0,00	0,00	0,00	0,00	0,00	0,00	
	T	16.663,57	14.990,00	13.261,00	11.475,00	9.630,00	34.366,00	
1010107 Imposte e tasse	CO	2.352,00	28.627,00	2.684,00	2.684,00	2.684,00	8.052,00	
	SV	0,00	0,00	0,00	0,00	0,00	0,00	
	T	2.352,00	28.627,00	2.684,00	2.684,00	2.684,00	8.052,00	
Totale 1 Spese correnti	CO	4.256.859,57	6.483.659,00	6.556.859,00	6.555.072,00	6.553.226,00	19.665.157,00	
	SV	0,00	0,00	0,00	0,00	0,00	0,00	
	T	4.256.859,57	6.483.659,00	6.556.859,00	6.555.072,00	6.553.226,00	19.665.157,00	
2 Spese in conto capitale								
2010301 Acquisizione di beni immobili	CO	0,00	0,00	0,00	0,00	0,00	0,00	
	SV	0,00	1.001.000,00	601.000,00	50.000,00	100.000,00	751.000,00	
	T	0,00	1.001.000,00	601.000,00	50.000,00	100.000,00	751.000,00	
Totale 2 Spese in conto capitale	CO	0,00	0,00	0,00	0,00	0,00	0,00	
	SV	0,00	1.001.000,00	601.000,00	50.000,00	100.000,00	751.000,00	
	T	0,00	1.001.000,00	601.000,00	50.000,00	100.000,00	751.000,00	

Stampa Bilancio Pluriennale 2014 - 2016
Parte Spesa

Servizio 02 Illuminazione pubblica e servizi connessi

Intervento		Impegni ultimo esercizio chiuso	Previsioni definitive es. in corso	Previsioni del bilancio pluriennale 2014 - 2016				Note
				2014	2015	2016	Totale	
Totale 02 Illuminazione pubblica e servizi connessi	CO	4.256.859,57	6.483.659,00	6.556.859,00	6.555.072,00	6.553.226,00	19.665.157,00	
	SV	0,00	1.001.000,00	601.000,00	50.000,00	100.000,00	751.000,00	
	T	4.256.859,57	7.484.659,00	7.157.859,00	6.605.072,00	6.653.226,00	20.416.157,00	

Stampa Bilancio Pluriennale 2014 - 2016
Parte Spesa

Servizio 03 Trasporti pubblici locali e servizi connessi

Intervento		Impegni ultimo esercizio chiuso	Previsioni definitive es. in corso	Previsioni del bilancio pluriennale 2014 - 2016				Note
				2014	2015	2016	Totale	
2010305 Acquisizione di beni mobili, macchine ed attrezzature tecnico-scientifiche	CO	0,00	0,00	0,00	0,00	0,00	0,00	
	SV	0,00	0,00	22.000,00	0,00	0,00	22.000,00	
	T	0,00	0,00	22.000,00	0,00	0,00	22.000,00	
2010307 Trasferimenti di capitale	CO	0,00	0,00	0,00	0,00	0,00	0,00	
	SV	873.809,12	1.890.000,00	390.000,00	0,00	0,00	390.000,00	
	T	873.809,12	1.890.000,00	390.000,00	0,00	0,00	390.000,00	
Totale 2 Spese in conto capitale	CO	0,00	0,00	0,00	0,00	0,00	0,00	
	SV	873.809,12	1.890.000,00	412.000,00	0,00	0,00	412.000,00	
	T	873.809,12	1.890.000,00	412.000,00	0,00	0,00	412.000,00	
Totale 03 Trasporti pubblici locali e servizi connessi	CO	22.890.105,85	22.777.191,00	21.308.365,00	21.307.557,00	21.270.426,00	63.886.348,00	
	SV	873.809,12	1.890.000,00	412.000,00	0,00	0,00	412.000,00	
	T	23.763.914,97	24.667.191,00	21.720.365,00	21.307.557,00	21.270.426,00	64.298.348,00	

Stampa Bilancio Pluriennale 2014 - 2016
Parte Spesa

Servizio 01 Urbanistica e gestione del territorio

Intervento		Impegni ultimo esercizio chiuso	Previsioni definitive es. in corso	Previsioni del bilancio pluriennale 2014 - 2016				Note
				2014	2015	2016	Totale	
2010301 Acquisizione di beni immobili	CO	0,00	0,00	0,00	0,00	0,00	0,00	
	SV	250.000,00	300.000,00	300.000,00	0,00	0,00	300.000,00	
	T	250.000,00	300.000,00	300.000,00	0,00	0,00	300.000,00	
2010305 Acquisizione di beni mobili, macchine ed attrezzature tecnico-scientifiche	CO	0,00	0,00	0,00	0,00	0,00	0,00	
	SV	51.500,00	56.500,00	0,00	0,00	0,00	0,00	
	T	51.500,00	56.500,00	0,00	0,00	0,00	0,00	
2010306 Incarichi professionali esterni	CO	0,00	0,00	0,00	0,00	0,00	0,00	
	SV	54.000,00	120.000,00	125.000,00	0,00	0,00	125.000,00	
	T	54.000,00	120.000,00	125.000,00	0,00	0,00	125.000,00	
Totale 2 Spese in conto capitale.	CO	0,00	0,00	0,00	0,00	0,00	0,00	
	SV	355.500,00	476.500,00	425.000,00	0,00	0,00	425.000,00	
	T	355.500,00	476.500,00	425.000,00	0,00	0,00	425.000,00	
Totale 01 Urbanistica e gestione del territorio	CO	2.874.879,75	2.788.493,00	2.728.533,00	2.728.533,00	2.728.533,00	8.185.599,00	
	SV	355.500,00	476.500,00	425.000,00	0,00	0,00	425.000,00	
	T	3.230.379,75	3.264.993,00	3.153.533,00	2.728.533,00	2.728.533,00	8.610.599,00	

Stampa Bilancio Pluriennale 2014 - 2016
Parte Spesa

Servizio 02 Edilizia residenziale pubblica locale e piani di edilizia economica popolare

Intervento		Impegni ultimo esercizio chiuso	Previsioni definitive es. in corso	Previsioni del bilancio pluriennale 2014 - 2016				Note
				2014	2015	2016	Totale	
2010301 Acquisizione di beni immobili	CO	0,00	0,00	0,00	0,00	0,00	0,00	
	SV	1.273.186,05	1.674.000,00	520.000,00	0,00	0,00	520.000,00	
	T	1.273.186,05	1.674.000,00	520.000,00	0,00	0,00	520.000,00	
2010302 Espopri e servitu onerose	CO	0,00	0,00	0,00	0,00	0,00	0,00	
	SV	187.328,16	3.853.766,00	3.552.416,00	0,00	0,00	3.552.416,00	
	T	187.328,16	3.853.766,00	3.552.416,00	0,00	0,00	3.552.416,00	
Totale 2 Spese in conto capitale	CO	0,00	0,00	0,00	0,00	0,00	0,00	
	SV	1.460.514,21	5.527.766,00	4.072.416,00	0,00	0,00	4.072.416,00	
	T	1.460.514,21	5.527.766,00	4.072.416,00	0,00	0,00	4.072.416,00	
Totale 02 Edilizia residenziale pubblica locale e piani di edilizia economica popolare	CO	3.015.780,00	2.880.753,00	2.907.374,00	2.907.374,00	2.907.374,00	8.722.122,00	
	SV	1.460.514,21	5.527.766,00	4.072.416,00	0,00	0,00	4.072.416,00	
	T	4.476.294,21	8.408.519,00	6.979.790,00	2.907.374,00	2.907.374,00	12.794.538,00	

Stampa Bilancio Pluriennale 2014 - 2016
Parte Spesa

Servizio 03 Servizi di protezione civile

Intervento		Impegni ultimo esercizio chiuso	Previsioni definitive es. in corso	Previsioni del bilancio pluriennale 2014 - 2016				Note
				2014	2015	2016	Totale	
2010305 Acquisizione di beni mobili, macchine ed attrezzature tecnico-scientifiche	CO	0,00	0,00	0,00	0,00	0,00	0,00	
	SV	0,00	24.900,00	43.900,00	0,00	0,00	43.900,00	
	T	0,00	24.900,00	43.900,00	0,00	0,00	43.900,00	
Totale 2 Spese in conto capitale	CO	0,00	0,00	0,00	0,00	0,00	0,00	
	SV	0,00	24.900,00	43.900,00	0,00	0,00	43.900,00	
	T	0,00	24.900,00	43.900,00	0,00	0,00	43.900,00	
Totale 03 Servizi di protezione civile	CO	326.934,00	305.595,12	170.387,00	170.387,00	170.387,00	511.161,00	
	SV	0,00	24.900,00	43.900,00	0,00	0,00	43.900,00	
	T	326.934,00	330.495,12	214.287,00	170.387,00	170.387,00	555.061,00	

Stampa Bilancio Pluriennale 2014 - 2016
Parte Spesa

Servizio 04 Servizio idrico integrato

Intervento		Impegni ultimo esercizio chiuso	Previsioni definitive es. in corso	Previsioni del bilancio pluriennale 2014 - 2016				Note
				2014	2015	2016	Totale	
Totale 04 Servizio idrico integrato	CO	464.195,46	487.210,00	288.576,00	253.864,00	217.262,00	759.702,00	
	SV	0,00	0,00	0,00	0,00	0,00	0,00	
	T	464.195,46	487.210,00	288.576,00	253.864,00	217.262,00	759.702,00	

Stampa Bilancio Pluriennale 2014 - 2016
Parte Spesa

Servizio 05 Servizio smaltimento rifiuti

Intervento		Impegni ultimo esercizio chiuso	Previsioni definitive es. in corso	Previsioni del bilancio pluriennale 2014 - 2016				Note
				2014	2015	2016	Totale	
1 Spese correnti								
1010103 Prestazioni di servizi	CO	44.459.942,00	44.811.656,00	44.087.273,00	44.087.273,00	44.087.273,00	132.261.819,00	
	SV	0,00	0,00	0,00	0,00	0,00	0,00	
	T	44.459.942,00	44.811.656,00	44.087.273,00	44.087.273,00	44.087.273,00	132.261.819,00	
Totale 1 Spese correnti	CO	44.459.942,00	44.811.656,00	44.087.273,00	44.087.273,00	44.087.273,00	132.261.819,00	
	SV	0,00	0,00	0,00	0,00	0,00	0,00	
	T	44.459.942,00	44.811.656,00	44.087.273,00	44.087.273,00	44.087.273,00	132.261.819,00	
Totale 05 Servizio smaltimento rifiuti	CO	44.459.942,00	44.811.656,00	44.087.273,00	44.087.273,00	44.087.273,00	132.261.819,00	
	SV	0,00	0,00	0,00	0,00	0,00	0,00	
	T	44.459.942,00	44.811.656,00	44.087.273,00	44.087.273,00	44.087.273,00	132.261.819,00	

Stampa Bilancio Pluriennale 2014 - 2016
Parte Spesa

Servizio 06 Parchi e servizi per la tutela ambientale, del verde, altri servizi relativi al territorio e all'

Intervento		Impegni ultimo esercizio chiuso	Previsioni definitive es. in corso	Previsioni del bilancio pluriennale 2014 - 2016				Note
				2014	2015	2016	Totale	
2010301 Acquisizione di beni immobili	CO	0,00	0,00	0,00	0,00	0,00	0,00	
	SV	3.089.804,41	4.423.550,00	2.500.000,00	270.000,00	270.000,00	3.040.000,00	
	T	3.089.804,41	4.423.550,00	2.500.000,00	270.000,00	270.000,00	3.040.000,00	
2010305 Acquisizione di beni mobili, macchine ed attrezzature tecnico-scientifiche	CO	0,00	0,00	0,00	0,00	0,00	0,00	
	SV	30.061,69	32.000,00	0,00	0,00	0,00	0,00	
	T	30.061,69	32.000,00	0,00	0,00	0,00	0,00	
2010306 Incarichi professionali esterni	CO	0,00	0,00	0,00	0,00	0,00	0,00	
	SV	0,00	0,00	0,00	0,00	0,00	0,00	
	T	0,00	0,00	0,00	0,00	0,00	0,00	
Totale 2 Spese in conto capitale	CO	0,00	0,00	0,00	0,00	0,00	0,00	
	SV	3.119.866,10	4.455.550,00	2.500.000,00	270.000,00	270.000,00	3.040.000,00	
	T	3.119.866,10	4.455.550,00	2.500.000,00	270.000,00	270.000,00	3.040.000,00	
Totale 06 Parchi e servizi per la tutela ambientale, del verde, altri servizi relativi al territorio e all'	CO	5.613.489,34	6.218.322,00	5.565.575,00	5.551.748,00	5.524.683,00	16.642.006,00	
	SV	3.119.866,10	4.455.550,00	2.500.000,00	270.000,00	270.000,00	3.040.000,00	
	T	8.733.355,44	10.673.872,00	8.065.575,00	5.821.748,00	5.794.683,00	19.682.006,00	

Stampa Bilancio Pluriennale 2014 - 2016
Parte Spesa

Servizio 01 Asili nido, servizi per l'infanzia e per i minori

Intervento		Impegni ultimo esercizio chiuso	Previsioni definitive es. in corso	Previsioni del bilancio pluriennale 2014 - 2016				Note
				2014	2015	2016	Totale	
2010305 Acquisizione di beni mobili, macchine ed attrezzature tecnico-scientifiche	CO	0,00	0,00	0,00	0,00	0,00	0,00	
	SV	104.904,00	13.545,00	0,00	0,00	0,00	0,00	
	T	104.904,00	13.545,00	0,00	0,00	0,00	0,00	
Totale 2 Spese in conto capitale	CO	0,00	0,00	0,00	0,00	0,00	0,00	
	SV	104.904,00	13.545,00	0,00	0,00	0,00	0,00	
	T	104.904,00	13.545,00	0,00	0,00	0,00	0,00	
Totale 01 Asili nido, servizi per l'infanzia e per i minori	CO	8.885.985,03	9.127.287,00	8.756.496,00	8.756.496,00	8.756.496,00	26.269.488,00	
	SV	104.904,00	13.545,00	0,00	0,00	0,00	0,00	
	T	8.990.889,03	9.140.832,00	8.756.496,00	8.756.496,00	8.756.496,00	26.269.488,00	

Stampa Bilancio Pluriennale 2014 - 2016
Parte Spesa

Servizio 02 Servizi di prevenzione e riabilitazione

Intervento		Impegni ultimo esercizio chiuso	Previsioni definitive es. in corso	Previsioni del bilancio pluriennale 2014 - 2016				Note
				2014	2015	2016	Totale	
2010305 Acquisizione di beni mobili, macchine ed attrezzature tecnico-scientifiche	CO	0,00	0,00	0,00	0,00	0,00	0,00	
	SV	16.500,00	14.000,00	5.000,00	0,00	0,00	5.000,00	
	T	16.500,00	14.000,00	5.000,00	0,00	0,00	5.000,00	
Totale 2 Spese in conto capitale	CO	0,00	0,00	0,00	0,00	0,00	0,00	
	SV	16.500,00	14.000,00	5.000,00	0,00	0,00	5.000,00	
	T	16.500,00	14.000,00	5.000,00	0,00	0,00	5.000,00	
Totale 02 Servizi di prevenzione e riabilitazione	CO	18.824.170,99	15.432.973,00	15.277.490,00	15.277.490,00	15.277.490,00	45.832.470,00	
	SV	16.500,00	14.000,00	5.000,00	0,00	0,00	5.000,00	
	T	18.840.670,99	15.446.973,00	15.282.490,00	15.277.490,00	15.277.490,00	45.837.470,00	

Stampa Bilancio Pluriennale 2014 - 2016
Parte Spesa

Servizio 04 Assistenza, beneficenza pubblica e servizi diversi alla persona

Intervento		Impegni ultimo esercizio chiuso	Previsioni definitive es. in corso	Previsioni del bilancio pluriennale 2014 - 2016				Note
				2014	2015	2016	Totale	
2010305 Acquisizione di beni mobili, macchine ed attrezzature tecnico-scientifiche	CO	0,00	0,00	0,00	0,00	0,00	0,00	
	SV	2.000,00	3.000,00	4.000,00	0,00	0,00	4.000,00	
	T	2.000,00	3.000,00	4.000,00	0,00	0,00	4.000,00	
Totale 2 Spese in conto capitale	CO	0,00	0,00	0,00	0,00	0,00	0,00	
	SV	2.000,00	3.000,00	4.000,00	0,00	0,00	4.000,00	
	T	2.000,00	3.000,00	4.000,00	0,00	0,00	4.000,00	
Totale 04 Assistenza, beneficenza pubblica e servizi diversi alla persona	CO	15.664.333,18	15.063.635,61	13.642.674,00	13.642.674,00	13.642.674,00	40.928.022,00	
	SV	2.000,00	3.000,00	4.000,00	0,00	0,00	4.000,00	
	T	15.666.333,18	15.066.635,61	13.646.674,00	13.642.674,00	13.642.674,00	40.932.022,00	

Stampa Bilancio Pluriennale 2014 - 2016
Parte Spesa

Servizio 05 Servizio necroscopico e cimiteriale

Intervento		Impegni ultimo esercizio chiuso	Previsioni definitive es. in corso	Previsioni del bilancio pluriennale 2014 - 2016				Note
				2014	2015	2016	Totale	
2010301 Acquisizione di beni immobili	CO	0,00	0,00	0,00	0,00	0,00	0,00	
	SV	834.183,81	900.000,00	500.000,00	0,00	0,00	500.000,00	
	T	834.183,81	900.000,00	500.000,00	0,00	0,00	500.000,00	
2010305 Acquisizione di beni mobili, macchine ed attrezzature tecnico-scientifiche	CO	0,00	0,00	0,00	0,00	0,00	0,00	
	SV	78.000,00	78.000,00	78.000,00	0,00	0,00	78.000,00	
	T	78.000,00	78.000,00	78.000,00	0,00	0,00	78.000,00	
Totale 2 Spese in conto capitale	CO	0,00	0,00	0,00	0,00	0,00	0,00	
	SV	912.183,81	978.000,00	578.000,00	0,00	0,00	578.000,00	
	T	912.183,81	978.000,00	578.000,00	0,00	0,00	578.000,00	
Totale 05 Servizio necroscopico e cimiteriale	CO	3.344.975,67	3.993.790,00	3.853.642,00	3.838.770,00	3.819.747,00	11.512.159,00	
	SV	912.183,81	978.000,00	578.000,00	0,00	0,00	578.000,00	
	T	4.257.159,48	4.971.790,00	4.431.642,00	3.838.770,00	3.819.747,00	12.090.159,00	

Stampa Bilancio Pluriennale 2014 - 2016
Parte Spesa

Servizio 01 Affissioni e pubblicita

Intervento		Impegni ultimo esercizio chiuso	Previsioni definitive es. in corso	Previsioni del bilancio pluriennale 2014 - 2016				Note
				2014	2015	2016	Totale	
1 Spese correnti								
Personale	CO	305.577,00	325.986,00	321.700,00	321.700,00	321.700,00	965.100,00	
	SV	0,00	0,00	0,00	0,00	0,00	0,00	
	T	305.577,00	325.986,00	321.700,00	321.700,00	321.700,00	965.100,00	
1010102 Acquisto di beni di consumo e/o di materie prime	CO	1.579,33	1.630,00	1.180,00	1.180,00	1.180,00	3.540,00	
	SV	0,00	0,00	0,00	0,00	0,00	0,00	
	T	1.579,33	1.630,00	1.180,00	1.180,00	1.180,00	3.540,00	
1010103 Prestazioni di servizi	CO	257.615,00	247.915,00	249.815,00	249.815,00	249.815,00	749.445,00	
	SV	0,00	0,00	0,00	0,00	0,00	0,00	
	T	257.615,00	247.915,00	249.815,00	249.815,00	249.815,00	749.445,00	
1010104 Utilizzo di beni di terzi	CO	500,00	1.000,00	1.200,00	1.200,00	1.200,00	3.600,00	
	SV	0,00	0,00	0,00	0,00	0,00	0,00	
	T	500,00	1.000,00	1.200,00	1.200,00	1.200,00	3.600,00	
1010107 Imposte e tasse	CO	19.484,00	24.624,00	21.191,00	21.191,00	21.191,00	63.573,00	
	SV	0,00	0,00	0,00	0,00	0,00	0,00	
	T	19.484,00	24.624,00	21.191,00	21.191,00	21.191,00	63.573,00	
Totale 1 Spese correnti	CO	584.755,33	601.155,00	595.086,00	595.086,00	595.086,00	1.785.258,00	
	SV	0,00	0,00	0,00	0,00	0,00	0,00	
	T	584.755,33	601.155,00	595.086,00	595.086,00	595.086,00	1.785.258,00	
2 Spese in conto capitale								
2010305 Acquisione di beni mobili, macchine ed attrezzature tecnico-scientifiche	CO	0,00	0,00	0,00	0,00	0,00	0,00	
	SV	152.672,45	120.000,00	70.000,00	0,00	0,00	70.000,00	
	T	152.672,45	120.000,00	70.000,00	0,00	0,00	70.000,00	

Stampa Bilancio Pluriennale 2014 - 2016
Parte Spesa

Servizio 01 Affissioni e pubblicita

Intervento		Impegni ultimo esercizio chiuso	Previsioni definitive es. in corso	Previsioni del bilancio pluriennale 2014 - 2016				Note
				2014	2015	2016	Totale	
Totale 2 Spese in conto capitale	CO	0,00	0,00	0,00	0,00	0,00	0,00	
	SV	152.672,45	120.000,00	70.000,00	0,00	0,00	70.000,00	
	T	152.672,45	120.000,00	70.000,00	0,00	0,00	70.000,00	
Totale 01 Affissioni e pubblicita	CO	584.755,33	601.155,00	595.086,00	595.086,00	595.086,00	1.785.258,00	
	SV	152.672,45	120.000,00	70.000,00	0,00	0,00	70.000,00	
	T	737.427,78	721.155,00	665.086,00	595.086,00	595.086,00	1.855.258,00	

Stampa Bilancio Pluriennale 2014 - 2016
Parte Spesa

Servizio 02 Fiere mercati e servizi connessi

Intervento		Impegni ultimo esercizio chiuso	Previsioni definitive es. in corso	Previsioni del bilancio pluriennale 2014 - 2016				Note
				2014	2015	2016	Totale	
1 Spese correnti								
1010106 Interessi passivi e oneri finanziari diversi	CO	16.840,94	15.303,00	13.676,00	11.957,00	10.140,00	35.773,00	
	SV	0,00	0,00	0,00	0,00	0,00	0,00	
	T	16.840,94	15.303,00	13.676,00	11.957,00	10.140,00	35.773,00	
Totale 1 Spese correnti	CO	16.840,94	15.303,00	13.676,00	11.957,00	10.140,00	35.773,00	
	SV	0,00	0,00	0,00	0,00	0,00	0,00	
	T	16.840,94	15.303,00	13.676,00	11.957,00	10.140,00	35.773,00	
Totale 02 Fiere mercati e servizi connessi	CO	16.840,94	15.303,00	13.676,00	11.957,00	10.140,00	35.773,00	
	SV	0,00	0,00	0,00	0,00	0,00	0,00	
	T	16.840,94	15.303,00	13.676,00	11.957,00	10.140,00	35.773,00	

Stampa Bilancio Pluriennale 2014 - 2016
Parte Spesa

Servizio 04 Servizi relativi all'industria

Intervento		Impegni ultimo esercizio chiuso	Previsioni definitive es. in corso	Previsioni del bilancio pluriennale 2014 - 2016				Note
				2014	2015	2016	Totale	
2010309 Conferimenti di capitale	CO	0,00	0,00	0,00	0,00	0,00	0,00	
	SV	3.704.815,04	4.500.000,00	0,00	0,00	0,00	0,00	
	T	3.704.815,04	4.500.000,00	0,00	0,00	0,00	0,00	
Totale 2 Spese in conto capitale	CO	0,00	0,00	0,00	0,00	0,00	0,00	
	SV	3.704.815,04	4.500.000,00	0,00	0,00	0,00	0,00	
	T	3.704.815,04	4.500.000,00	0,00	0,00	0,00	0,00	
Totale 04 Servizi relativi all'industria	CO	74.950,54	81.958,00	86.156,00	85.017,00	83.813,00	254.986,00	
	SV	3.704.815,04	4.500.000,00	0,00	0,00	0,00	0,00	
	T	3.779.765,58	4.581.958,00	86.156,00	85.017,00	83.813,00	254.986,00	

Stampa Bilancio Pluriennale 2014 - 2016
Parte Spesa

Servizio 05 Servizi relativi al commercio

Intervento		Impegni ultimo esercizio chiuso	Previsioni definitive es. in corso	Previsioni del bilancio pluriennale 2014 - 2016				Note
				2014	2015	2016	Totale	
2010301 Acquisizione di beni immobili	CO	0,00	0,00	0,00	0,00	0,00	0,00	
	SV	0,00	0,00	0,00	0,00	0,00	0,00	
	T	0,00	0,00	0,00	0,00	0,00	0,00	
2010305 Acquisizione di beni mobili, macchine ed attrezzature tecnico-scientifiche	CO	0,00	0,00	0,00	0,00	0,00	0,00	
	SV	0,00	30.000,00	20.000,00	0,00	0,00	20.000,00	
	T	0,00	30.000,00	20.000,00	0,00	0,00	20.000,00	
Totale 2 Spese in conto capitale	CO	0,00	0,00	0,00	0,00	0,00	0,00	
	SV	0,00	30.000,00	20.000,00	0,00	0,00	20.000,00	
	T	0,00	30.000,00	20.000,00	0,00	0,00	20.000,00	
Totale 05 Servizi relativi al commercio	CO	1.227.684,26	1.515.526,18	1.306.018,00	1.306.018,00	1.306.018,00	3.918.054,00	
	SV	0,00	30.000,00	20.000,00	0,00	0,00	20.000,00	
	T	1.227.684,26	1.545.526,18	1.326.018,00	1.306.018,00	1.306.018,00	3.938.054,00	

RIEPILOGHI



Riepilogo per Interventi del Bilancio Pluriennale 2014 - 2016

Intervento		Impegni ultimo esercizio chiuso	Previsioni definitive es. in corso	Previsioni del bilancio pluriennale 2014 - 2016				Note
				2014	2015	2016	Totale	
Personale	CO	74.538.790,84	74.380.696,80	72.573.913,00	72.573.912,00	72.573.911,00	217.721.736,00	
	SV	0,00	0,00	0,00	0,00	0,00	0,00	
	T	74.538.790,84	74.380.696,80	72.573.913,00	72.573.912,00	72.573.911,00	217.721.736,00	
1010102 Acquisto di beni di consumo e/o di materie prime	CO	2.548.264,82	2.797.031,00	2.686.547,00	2.686.547,00	2.686.547,00	8.059.641,00	
	SV	0,00	0,00	0,00	0,00	0,00	0,00	
	T	2.548.264,82	2.797.031,00	2.686.547,00	2.686.547,00	2.686.547,00	8.059.641,00	
1010103 Prestazioni di servizi	CO	140.197.181,57	139.502.659,92	136.876.167,00	136.876.167,00	136.876.167,00	410.628.501,00	
	SV	0,00	0,00	0,00	0,00	0,00	0,00	
	T	140.197.181,57	139.502.659,92	136.876.167,00	136.876.167,00	136.876.167,00	410.628.501,00	
1010104 Utilizzo di beni di terzi	CO	5.015.935,89	4.842.901,00	5.250.643,00	5.250.643,00	5.250.643,00	15.751.929,00	
	SV	0,00	0,00	0,00	0,00	0,00	0,00	
	T	5.015.935,89	4.842.901,00	5.250.643,00	5.250.643,00	5.250.643,00	15.751.929,00	
1010105 Trasferimenti	CO	22.278.765,76	59.516.600,49	17.452.014,00	17.452.014,00	17.452.014,00	52.356.042,00	
	SV	0,00	0,00	0,00	0,00	0,00	0,00	
	T	22.278.765,76	59.516.600,49	17.452.014,00	17.452.014,00	17.452.014,00	52.356.042,00	
1010106 Interessi passivi e oneri finanziari diversi	CO	5.584.665,14	5.087.430,00	4.870.034,00	4.192.595,00	3.602.387,00	12.665.016,00	
	SV	0,00	0,00	0,00	0,00	0,00	0,00	
	T	5.584.665,14	5.087.430,00	4.870.034,00	4.192.595,00	3.602.387,00	12.665.016,00	
1010107 Imposte e tasse	CO	7.257.481,25	6.825.452,00	5.402.609,00	5.402.609,00	5.402.609,00	16.207.827,00	
	SV	0,00	0,00	0,00	0,00	0,00	0,00	
	T	7.257.481,25	6.825.452,00	5.402.609,00	5.402.609,00	5.402.609,00	16.207.827,00	
1010108 Oneri straordinari della gestione corrente	CO	0,00	435.405,00	2.421.697,00	2.435.405,00	2.435.405,00	7.292.507,00	
	SV	0,00	0,00	0,00	0,00	0,00	0,00	
	T	0,00	435.405,00	2.421.697,00	2.435.405,00	2.435.405,00	7.292.507,00	
1010810 Fondo svalutazione crediti	CO	0,00	8.896.267,00	7.843.267,00	1.947.033,00	3.976.993,00	13.767.293,00	
	SV	0,00	0,00	0,00	0,00	0,00	0,00	
	T	0,00	8.896.267,00	7.843.267,00	1.947.033,00	3.976.993,00	13.767.293,00	

Riepilogo per Interventi del Bilancio Pluriennale 2014 - 2016

Intervento		Impegni ultimo esercizio chiuso	Previsioni definitive es. in corso	Previsioni del bilancio pluriennale 2014 - 2016				Note
				2014	2015	2016	Totale	
1010811 Fondo di riserva	CO	0,00	1.054.550,31	2.584.600,00	2.584.600,00	2.584.600,00	7.753.800,00	
	SV	0,00	0,00	0,00	0,00	0,00	0,00	
	T	0,00	1.054.550,31	2.584.600,00	2.584.600,00	2.584.600,00	7.753.800,00	
Totale 1 Spese correnti	CO	257.421.085,27	303.338.993,52	257.961.491,00	251.401.525,00	252.841.276,00	762.204.292,00	
	SV	0,00	0,00	0,00	0,00	0,00	0,00	
	T	257.421.085,27	303.338.993,52	257.961.491,00	251.401.525,00	252.841.276,00	762.204.292,00	
2010301 Acquisizione di beni immobili	CO	0,00	0,00	0,00	0,00	0,00	0,00	
	SV	45.189.824,15	103.871.080,00	37.088.500,00	11.410.000,00	5.125.000,00	53.623.500,00	
	T	45.189.824,15	103.871.080,00	37.088.500,00	11.410.000,00	5.125.000,00	53.623.500,00	
2010302 Espopri e servitu onerose	CO	0,00	0,00	0,00	0,00	0,00	0,00	
	SV	187.328,16	3.853.766,00	3.552.416,00	0,00	0,00	3.552.416,00	
	T	187.328,16	3.853.766,00	3.552.416,00	0,00	0,00	3.552.416,00	
2010305 Acquisizione di beni mobili, macchine ed attrezzature tecnico-scientifiche	CO	0,00	0,00	0,00	0,00	0,00	0,00	
	SV	2.302.537,60	2.810.033,60	1.911.900,00	875.000,00	875.000,00	3.661.900,00	
	T	2.302.537,60	2.810.033,60	1.911.900,00	875.000,00	875.000,00	3.661.900,00	
2010306 Incarichi professionali esterni	CO	0,00	0,00	0,00	0,00	0,00	0,00	
	SV	94.000,00	160.000,00	165.000,00	0,00	0,00	165.000,00	
	T	94.000,00	160.000,00	165.000,00	0,00	0,00	165.000,00	
2010307 Trasferimenti di capitale	CO	0,00	0,00	0,00	0,00	0,00	0,00	
	SV	1.460.962,25	4.272.215,00	2.968.384,00	2.334.215,00	96.000,00	5.398.599,00	
	T	1.460.962,25	4.272.215,00	2.968.384,00	2.334.215,00	96.000,00	5.398.599,00	
2010309 Conferimenti di capitale	CO	0,00	0,00	0,00	0,00	0,00	0,00	
	SV	3.704.815,04	4.500.000,00	0,00	0,00	0,00	0,00	
	T	3.704.815,04	4.500.000,00	0,00	0,00	0,00	0,00	

Riepilogo per Interventi del Bilancio Pluriennale 2014 - 2016

Intervento		Impegni ultimo esercizio chiuso	Previsioni definitive es. in corso	Previsioni del bilancio pluriennale 2014 - 2016				Note
				2014	2015	2016	Totale	
Totale 2 Spese in conto capitale	CO	0,00	0,00	0,00	0,00	0,00	0,00	
	SV	52.939.467,20	119.467.094,60	45.686.200,00	14.619.215,00	6.096.000,00	66.401.415,00	
	T	52.939.467,20	119.467.094,60	45.686.200,00	14.619.215,00	6.096.000,00	66.401.415,00	
Rimborso per anticipazioni di cassa	CO	0,00	64.695.013,00	69.168.132,00	0,00	0,00	69.168.132,00	
	SV	0,00	0,00	0,00	0,00	0,00	0,00	
	T	0,00	64.695.013,00	69.168.132,00	0,00	0,00	69.168.132,00	
3010303 Rimborso di quota capitale di mutui e prestiti	CO	12.285.364,25	11.339.881,00	11.810.453,00	11.867.538,00	11.936.020,00	35.614.011,00	
	SV	0,00	0,00	0,00	0,00	0,00	0,00	
	T	12.285.364,25	11.339.881,00	11.810.453,00	11.867.538,00	11.936.020,00	35.614.011,00	
3010304 Rimborso di prestiti obbligazionari	CO	816.385,02	816.386,00	816.386,00	816.386,00	817.050,00	2.449.822,00	
	SV	0,00	0,00	0,00	0,00	0,00	0,00	
	T	816.385,02	816.386,00	816.386,00	816.386,00	817.050,00	2.449.822,00	
Totale 3 Spese per il rimborso di prestiti	CO	13.101.749,27	76.851.280,00	81.794.971,00	12.683.924,00	12.753.070,00	107.231.965,00	
	SV	0,00	0,00	0,00	0,00	0,00	0,00	
	T	13.101.749,27	76.851.280,00	81.794.971,00	12.683.924,00	12.753.070,00	107.231.965,00	

Riepilogo per Interventi del Bilancio Pluriennale 2014 - 2016

Intervento		Impegni ultimo esercizio chiuso	Previsioni definitive es. in corso	Previsioni del bilancio pluriennale 2014 - 2016				Note
				2014	2015	2016	Totale	
Riepilogo dei titoli								
Totale 1 Spese correnti	T	257.421.085,27	303.338.993,52	257.961.491,00	251.401.525,00	252.841.276,00	762.204.292,00	
Totale 2 Spese in conto capitale	T	52.939.467,20	119.467.094,60	45.686.200,00	14.619.215,00	6.096.000,00	66.401.415,00	
Totale 3 Spese per il rimborso di prestiti	T	13.101.749,27	76.851.280,00	81.794.971,00	12.683.924,00	12.753.070,00	107.231.965,00	
Totale	T	323.462.301,74	499.657.368,12	385.442.662,00	278.704.664,00	271.690.346,00	935.837.672,00	
Disavanzo di Amministrazione	T	0,00	0,00	0,00	0,00	0,00	0,00	
TOTALE GENERALE	T	323.462.301,74	499.657.368,12	385.442.662,00	278.704.664,00	271.690.346,00	935.837.672,00	

Riepilogo per Programmi del Bilancio Pluriennale 2014 - 2016

Programma		Impegni ultimo esercizio chiuso	Previsioni definitive es. in corso	Previsioni del bilancio pluriennale 2014 - 2016				Note
				2014	2015	2016	Totale	
1 - COORDINAMENTO GENERALE - RELAZIONI ESTERNE	CO	4.916.994,68	3.153.167,00	2.217.992,00	2.217.992,00	2.217.992,00	6.653.976,00	
	SV	0,00	0,00	0,00	0,00	0,00	0,00	
	T1	4.916.994,68	3.153.167,00	2.217.992,00	2.217.992,00	2.217.992,00	6.653.976,00	
	IN	140.692,09	152.000,00	105.000,00	96.000,00	96.000,00	297.000,00	
	T2	5.057.686,77	3.305.167,00	2.322.992,00	2.313.992,00	2.313.992,00	6.950.976,00	
2 - SICUREZZA DEI CITTADINI	CO	2.561.656,00	4.181.312,00	3.517.512,00	3.517.512,00	3.517.512,00	10.552.536,00	
	SV	0,00	0,00	0,00	0,00	0,00	0,00	
	T1	2.561.656,00	4.181.312,00	3.517.512,00	3.517.512,00	3.517.512,00	10.552.536,00	
	IN	768.559,99	250.720,00	366.912,00	875.000,00	875.000,00	2.116.912,00	
	T2	3.330.215,99	4.432.032,00	3.884.424,00	4.392.512,00	4.392.512,00	12.669.448,00	
3 - SERVIZI AL CITTADINO, CULTURA, ISTRUZIONE E SP	CO	26.463.250,24	45.376.282,29	42.815.737,00	42.815.737,00	42.815.737,00	128.447.211,00	
	SV	0,00	0,00	0,00	0,00	0,00	0,00	
	T1	26.463.250,24	45.376.282,29	42.815.737,00	42.815.737,00	42.815.737,00	128.447.211,00	
	IN	217.144,38	170.822,60	113.000,00	0,00	0,00	113.000,00	
	T2	26.680.394,62	45.547.104,89	42.928.737,00	42.815.737,00	42.815.737,00	128.560.211,00	
5 - SERVIZI FINANZIARI ED ATTIVITA' ECONOMICHE	CO	40.144.481,23	161.526.826,42	129.796.518,00	54.125.506,00	55.634.404,00	239.556.428,00	
	SV	0,00	0,00	0,00	0,00	0,00	0,00	
	T1	40.144.481,23	161.526.826,42	129.796.518,00	54.125.506,00	55.634.404,00	239.556.428,00	
	IN	3.415.845,01	11.991.577,00	6.419.416,00	0,00	0,00	6.419.416,00	
	T2	43.560.326,24	173.518.403,42	136.215.934,00	54.125.506,00	55.634.404,00	245.975.844,00	
7 - AMBIENTE E TERRITORIO	CO	57.627.982,92	69.157.900,18	66.318.321,00	66.318.321,00	66.318.321,00	198.954.963,00	
	SV	0,00	0,00	0,00	0,00	0,00	0,00	
	T1	57.627.982,92	69.157.900,18	66.318.321,00	66.318.321,00	66.318.321,00	198.954.963,00	
	IN	2.904.681,58	5.340.780,00	3.338.588,00	705.000,00	200.000,00	4.243.588,00	
	T2	60.532.664,50	74.498.680,18	69.656.909,00	67.023.321,00	66.518.321,00	203.198.551,00	
8 - LAVORI PUBBLICI	CO	9.781.923,34	18.789.814,43	18.813.400,00	18.813.400,00	18.813.400,00	56.440.200,00	
	SV	0,00	0,00	0,00	0,00	0,00	0,00	
	T1	9.781.923,34	18.789.814,43	18.813.400,00	18.813.400,00	18.813.400,00	56.440.200,00	
	IN	33.424.571,77	101.531.295,00	35.294.384,00	12.943.215,00	4.925.000,00	53.162.599,00	
	T2	43.206.495,11	120.321.109,43	54.107.784,00	31.756.615,00	23.738.400,00	109.602.799,00	

Riepilogo per Programmi del Bilancio Pluriennale 2014 - 2016

Programma		Impegni ultimo esercizio chiuso	Previsioni definitive es. in corso	Previsioni del bilancio pluriennale 2014 - 2016				Note
				2014	2015	2016	Totale	
9 - SERVIZI INTERNI DI SUPPORTO	CO	80.040.151,92	78.004.971,20	76.276.982,00	76.276.981,00	76.276.980,00	228.830.943,00	
	SV	0,00	0,00	0,00	0,00	0,00	0,00	
	T1	80.040.151,92	78.004.971,20	76.276.982,00	76.276.981,00	76.276.980,00	228.830.943,00	
	IN	57.733,64	29.900,00	48.900,00	0,00	0,00	48.900,00	
	T2	80.097.885,56	78.034.871,20	76.325.882,00	76.276.981,00	76.276.980,00	228.879.843,00	
Totale dei Programmi	CO	221.536.440,33	380.190.273,52	339.756.462,00	264.085.449,00	265.594.346,00	869.436.257,00	
	SV	0,00	0,00	0,00	0,00	0,00	0,00	
	T1	221.536.440,33	380.190.273,52	339.756.462,00	264.085.449,00	265.594.346,00	869.436.257,00	
	IN	40.929.228,46	119.467.094,60	45.686.200,00	14.619.215,00	6.096.000,00	66.401.415,00	
	T2	262.465.668,79	499.657.368,12	385.442.662,00	278.704.664,00	271.690.346,00	935.837.672,00	
Disavanzo di Amministrazione	T3	0,00	0,00	0,00	0,00	0,00	0,00	
TOTALE GENERALE	T	262.465.668,79	499.657.368,12	385.442.662,00	278.704.664,00	271.690.346,00	935.837.672,00	

DIMOSTRAZIONE RISPETTO LIMITI

PATTO DI STABILITA' INTERNO



Patto Stabilità 2014	
Prospetto calcolo obiettivo anno 2014 Legge Stabilità 2013	
Spese correnti triennio 2009/2011	Competenza
<i>Titolo I - Spese correnti impegnate anno 2009</i>	210.372.494,51
<i>Titolo I - Spese correnti impegnate anno 2010</i>	245.557.431,24
<i>Titolo I - Spese correnti impegnate anno 2011</i>	245.815.393,53
Totale Spese correnti impegnate triennio 2009/2011	701.745.319,28
Media Spese correnti impegnate nel triennio 2009/2011	233.915.106,43
Percentuale 2014 da applicare alla media delle Spese correnti ai sensi della Legge Stabilità 2013	15,07%
Calcolo Obiettivo 2014 (Media Spese Correnti del Triennio 2009-2011 x la percentuale del 15,07%) - In attesa Decreto virtuosità	35.251.006,54
Riduzione Trasferimenti Erariali di cui all'art. 14, comma 2, del D.L. 78/2010, convertito dalla L. 30 luglio 2010, n. 122 e art. 31 L. 183/2011	10.734.023,14
Ulteriore riduzione Trasferimenti Erariali anno 2014	0,00
Rideterminazione riduzione Trasferimenti Erariali 2014	10.734.023,14
Rideterminazione Saldo Obiettivo 2014 al netto dei Trasferimenti Erariali	24.516.983,40
Ricalcolo obiettivo ai sensi dell'art. 31, comma 2-quinquies, come inserito dall'art. 1, comma 533, della Legge 147/2013	25.257.852,00
Patto Regionale "Verticale Incentivato" 2014 - Variazione obiettivo ai sensi dell'art. 1, comma 122 e segg., della L. 228/2012	747.000,00
Rideterminazione Obiettivo 2014	24.510.852,00



Patto Stabilità 2014

<u>Entrate</u>	<u>Competenza</u>	<u>Cassa</u>
Titolo I	181.711.473,00	
Titolo II	31.593.654,00	
Titolo III	55.764.034,00	
Totale entrate correnti	269.069.161,00	
a detrarre:		
Titolo II - Categoria IV - (Entrate correnti provenienti direttamente dall'U.E.) - Art. 31, comma 10, L. 183/11	348.752,00	
Titolo II - Categoria II - (Entrate correnti provenienti indirettamente dall'U.E.) - Art. 31, comma 10, L. 183/11	0,00	
Titolo II - Categoria V - (Entrate correnti provenienti dall'Istat per censimento) - Art. 31, comma 12, L. 183/11	35.000,00	
Totale entrate correnti provenienti direttamente ed indirettamente da U.E. e da Istat per censimento	383.752,00	
Totale entrate correnti nette	268.685.409,00	
Titoli IV - Entrate in conto capitale riscosse		36.246.408,00
a detrarre:		
Titolo IV - Categoria IV - (Entrate c/capitale provenienti direttamente dall'U.E.) - Art. 31, comma 10, L. 183/11		0,00
Titolo IV - Categoria III - (Entrate c/capitale provenienti indirettamente dall'U.E.) - Art. 31, comma 10, L. 183/11		0,00
Totale entrate in conto capitale riscosse provenienti direttamente ed indirettamente da U.E.		0,00
Titolo IV - Categoria 06 - Riscossione di crediti - Art. 31, comma 3, Legge 183/11		0,00
Totale entrate in conto capitale nette riscosse		36.246.408,00
	<u>Spese</u>	
	<u>Competenza</u>	<u>Cassa</u>
Titolo I - Spese correnti	257.981.491,00	
Totale spese correnti	257.981.491,00	
a detrarre:		
Spese correnti finanziate con trasferimenti provenienti direttamente dall'U.E. - Art. 31, comma 10, L. 183/11	348.752,00	
Spese correnti finanziate con trasferimenti provenienti indirettamente dall'U.E. - Art. 31, comma 10, L. 183/11	0,00	
Spese correnti finanziate con trasferimenti Istat per censimento - Art. 31, comma 12, L. 183/11	35.000,00	
Totale spese correnti finanziate direttamente ed indirettamente da U.E. e da Istat per censimento	383.752,00	
Totale spese correnti nette	257.577.739,00	
Titolo II - Spese di investimento		22.746.408,00
a detrarre:		
Spese c/capitale finanziate con trasferimenti provenienti direttamente dall'U.E. - Art. 31, comma 10, L. 183/11		0,00
Spese c/capitale finanziate con trasferimenti provenienti indirettamente dall'U.E. - Art. 31, comma 10, L. 183/11		0,00
Totale spese c/capitale pagate finanziate direttamente ed indirettamente da U.E.		0,00
Titolo II - Intervento 10 - Concessione di crediti e anticipazioni - Art. 31, comma 3, Legge 183/11		0,00
Totale spese pagate in conto capitale nette		22.746.408,00
Saldo finanziario di competenza e cassa anno 2014	11.107.670,00	13.500.000,00
Somma algebrica saldo finanziario competenza mista anno 2014	24.607.670,00	
Obiettivo annuale - anno 2014	25.287.882,00	
Patto Regionale "Verticale incentivato" - Variazione Obiettivo ai sensi dell'art. 1, comma 122 e segg., della Legge 228/2012	747.000,00	
Obiettivo annuale anno 2014 ricalcolato	24.510.882,00	
Rientro/Disponibilità rispetto al vincolo per l'anno 2014	96.818,00	



Patto Stabilità 2016


Prospetto calcolo obiettivo anno 2015 Legge Stabilità 2013.

<u>Spese correnti triennio 2009/2011</u>	<u>Competenza</u>
<i>Titolo I - Spese correnti impegnate anno 2009</i>	210.372.494,51
<i>Titolo I - Spese correnti impegnate anno 2010</i>	245.557.431,24
<i>Titolo I - Spese correnti impegnate anno 2011</i>	245.815.393,53
Totale Spese correnti impegnate triennio 2009/2011	701.745.319,28
Media Spese correnti impegnate nel triennio 2009/2011	233.915.106,43
Percentuale 2015 da applicare alla media delle Spese correnti (Legge Stabilità 2013)	15,07%
Calcolo Obiettivo 2015 (Media Spese Correnti del Triennio 2009-2011 x la percentuale del 15,7%) - In attesa Decreto virtuosità	35.251.006,54
Riduzione Trasferimenti Erariali di cui all'art. 14, comma 2, del D.L. 78/2010, convertito dalla L. 30 luglio 2010, n. 122 e art. 31 L. 183/2011	10.734.023,14
Rideterminazione Saldo Obiettivo 2015 al netto dei Trasferimenti Erariali	24.516.983,40



Patto Stabilità 2015

<u>Entrate</u>	<u>Competenza</u>	<u>Cassa</u>
Titolo I	179.631.043,00	
Titolo II	31.491.203,00	
Titolo III	55.714.034,00	
Totale entrate correnti	266.836.280,00	
a detrarre:		
Titolo II - Categoria IV - (Entrate correnti provenienti direttamente dall'U.E.) - Art. 31, comma 10, L. 183/11	348.752,00	
Titolo II - Categoria II - (Entrate correnti provenienti indirettamente all'U.E.) - Art. 31, comma 10, L. 183/11	0,00	
Titolo II - Categoria V - (Entrate correnti provenienti dall'Istat per censimento) - Art. 31, comma 12, L. 183/11	35.000,00	
Totale entrate correnti provenienti direttamente ed indirettamente da U.E. e da Istat per censimento	383.752,00	
Totale entrate correnti nette	266.452.528,00	
Titoli IV - Entrate in conto capitale riscosse		27.598.056,00
a detrarre:		
Titolo IV - Categoria IV - (Entrate c/capitale provenienti direttamente dall'U.E.) - Art. 31, comma 10, L. 183/11		0,00
Titolo IV - Categoria III - (Entrate c/capitale provenienti indirettamente dall'U.E.) - Art. 31, comma 10, L. 183/11		0,00
Totale entrate in conto capitale riscosse provenienti direttamente ed indirettamente da U.E.		0,00
Titolo IV - Categoria 06 - Riscossione di crediti - Art. 31, comma 3, Legge 183/11		0,00
Totale entrate in conto capitale nette riscosse		27.598.056,00
<u>Spese</u>	<u>Competenza</u>	<u>Cassa</u>
Titolo I - Spese correnti	251.401.525,00	
Totale spese correnti	251.401.525,00	
a detrarre:		
Spese correnti finanziate con trasferimenti provenienti direttamente dall'U.E. - Art. 31, comma 10, L. 183/11	348.752,00	
Spese correnti finanziate con trasferimenti provenienti indirettamente dall'U.E. - Art. 31, comma 10, L. 183/11	0,00	
Spese correnti finanziate con trasferimenti Istat per censimento - Art. 31, comma 12, L. 183/11	35.000,00	
Totale spese correnti finanziate direttamente ed indirettamente da U.E. e da Istat per censimento	383.752,00	
Totale spese correnti nette	251.017.773,00	
Titolo II - Spese di investimento		18.398.056,00
a detrarre:		
Spese c/capitale finanziate con trasferimenti provenienti direttamente dall'U.E. - Art. 31, comma 10, L. 183/11		0,00
Spese c/capitale finanziate con trasferimenti provenienti indirettamente dall'U.E. - Art. 31, comma 10, L. 183/11		0,00
Totale spese c/capitale pagate finanziate direttamente ed indirettamente da U.E.		0,00
Titolo II - Intervento 10 - Concessione di crediti e anticipazioni - Art. 31, comma 3, Legge 183/11		0,00
Totale spese pagate in conto capitale nette		18.398.056,00
Saldo finanziario di competenza e cassa anno 2015	15.434.755,00	9.200.000,00
Somma algebrica saldo finanziario competenza e cassa anno 2015	24.634.755,00	
Obiettivo annuale - anno 2015	24.616.983,40	
Patto Regionale "Verticale Incentivato" - Variazione Obiettivo ai sensi dell'art. 1, comma 122 e segg. della Legge 228/2012	0,00	
Obiettivo annuale anno 2015 ricalcolato	24.616.983,40	
Rientro/Disponibilità rispetto al vincolo per l'anno 2015	117.771,60	



Patto Stabilità 2016

Prospetto calcolo obiettivo anno 2016 Legge Stabilità 2013

<u>Spese correnti triennio 2009/2011</u>	<u>Competenza</u>
<i>Titolo I - Spese correnti impegnate anno 2009</i>	210.372.494,51
<i>Titolo I - Spese correnti impegnate anno 2010</i>	245.557.431,24
<i>Titolo I - Spese correnti impegnate anno 2011</i>	245.815.393,53
Totale Spese correnti impegnate triennio 2009/2011	701.745.319,28
Media Spese correnti impegnate nel triennio 2009/2011	233.915.106,43
Percentuale 2016 da applicare alla media delle Spese correnti (Legge Stabilità 2013)	15,62%
Calcolo Obiettivo 2016 (Media Spese Correnti del Triennio 2009-2011 x la percentuale del 15,62%) - In attesa Decreto virtuosità	36.537.539,62
Riduzione Trasferimenti Erariali di cui all'art. 14, comma 2, del D.L. 78/2010, convertito dalla L. 30 luglio 2010, n. 122 e art. 31 L. 183/2011	10.734.023,14
Rideterminazione Saldo Obiettivo 2016 al netto dei Trasferimenti Erariali	25.803.516,48



Ratto Stabilità 2016

	<u>Entrate</u>	<u>Competenza</u>	<u>Cassa</u>
Titolo I		179.631.043,00	
Titolo II		31.128.696,00	
Titolo III		55.709.607,00	
Totale entrate correnti		266.469.346,00	
a detrarre:			
Titolo II - Categoria IV - (Entrate correnti provenienti direttamente dall'U.E.) - Art. 31, comma 10, L. 183/11		348.752,00	
Titolo II - Categoria II - (Entrate correnti provenienti indirettamente dall'U.E.) - Art. 31, comma 10, L. 183/11		0,00	
Titolo II - Categoria V - (Entrate correnti provenienti dall'Istat per censimento) - Art. 31, comma 12, L. 183/11		35.000,00	
Totale entrate correnti provenienti direttamente ed indirettamente da U.E. e da Istat per censimento		383.752,00	
Totale entrate correnti nette		266.085.594,00	
Titolo IV - Entrate in conto capitale riscosse			19.659.568,00
a detrarre:			
Titolo IV - Categoria IV - (Entrate c/capitale provenienti direttamente dall'U.E.) - Art. 31, comma 10, L. 183/11			0,00
Titolo IV - Categoria III - (Entrate c/capitale provenienti indirettamente dall'U.E.) - Art. 31, comma 10, L. 183/11			0,00
Totale entrate in conto capitale riscosse provenienti direttamente ed indirettamente da U.E.			0,00
Titolo IV - Categoria 06 - Riscossione di crediti - Art. 31, comma 3, Legge 183/11			0,00
Totale entrate in conto capitale nette riscosse			19.659.568,00
	<u>Spese</u>	<u>Competenza</u>	<u>Cassa</u>
Titolo I - Spese correnti		252.841.276,00	
Totale spese correnti		252.841.276,00	
a detrarre:			
Spese correnti finanziate con trasferimenti provenienti direttamente dall'U.E. - Art. 31, comma 10, L. 183/11		348.752,00	
Spese correnti finanziate con trasferimenti provenienti indirettamente dall'U.E. - Art. 31, comma 10, L. 183/11		0,00	
Spese correnti finanziate con trasferimenti Istat per censimento - Art. 31, comma 12, L. 183/11		35.000,00	
Totale spese correnti finanziate direttamente ed indirettamente da U.E. e da Istat per censimento		383.752,00	
Totale spese correnti nette		252.457.524,00	
Titolo II - Spese di investimento			7.359.568,00
a detrarre:			
Spese c/capitale finanziate con trasferimenti provenienti direttamente dall'U.E. - Art. 31, comma 10, L. 183/11			0,00
Spese c/capitale finanziate con trasferimenti provenienti indirettamente dall'U.E. - Art. 31, comma 10, L. 183/11			0,00
Totale spese c/capitale pagate finanziate direttamente ed indirettamente da U.E.			0,00
Titolo II - Intervento 10 - Concessione di crediti e anticipazioni - Art. 31, comma 3, Legge 183/11			0,00
Totale spese pagate in conto capitale nette			7.359.568,00
Saldo finanziario di competenza e cassa anno 2016		13.628.070,00	12.300.000,00
Somma algebrica saldo finanziario competenza mista anno 2016		26.928.070,00	
Obiettivo annuale - anno 2016		25.803.516,48	
Patto Regionale Verticale (Art. 1, commi 138, 138bis, 139, 14 e 143 della Legge 220/2010) riconfermato dall'art. 32, comma 17 ultimo periodo della Legge 12 novembre 2011, n. 183		0,00	
Obiettivo annuale anno 2016 ricalcolato		25.803.516,48	
Rientro/Disponibilità rispetto al vincolo per l'anno 2016		124.653,52	

