

COMUNE DI PADOVA

Allegato alla deliberazione di C. C.

N° 34 del 30/04/2015

IL SEGRETARIO GENERALE

A large, stylized handwritten signature in black ink, likely belonging to the General Secretary.

COMUNE DI PADOVA

RENDICONTO 2014

VERSIONE EMENDATA

PARTE PRIMA

ENTRATA

**STAMPA CONTO CONSUNTIVO
GESTIONE DELLE ENTRATE- ANNO 2014**

DESCRIZIONE	RS	Residui conservati e stanziamenti definitivi di bilancio	n° di riferimento allo svolgimento	Conto del Tesoriere	Determ. dei residui	Accertamenti	Maggiori o minori Entrate	+/-	
		Residui (A)		Riscossioni	Residui da riportare				
		Competenza (F)		Residui (B)	Residui (C)				
		Totale (M)		Competenza (G)	Competenza (H)				
CP	Competenza (F)	Competenza (G)	Competenza (H)	Competenza (I=G+H)	Residui (D=B+C)	(E=D-A) (E=A-D) (*)			
T	Totale (M)	Totale (N)	Residui al 31/12 (O=C+H)	Accertam. al 31/12 (P=D+I)	(L=I-F) (L=F-I)				
100000	1 ENTRATE TRIBUTARIE								
1010000	01 Imposte								
1010010	1010010 PARTITE ARRETRATE	RS CP T	1.944.835,34 133.082,00 2.077.917,34	1	94.229,67 1.133.082,08 1.227.311,75	302.584,25 0,00 302.584,25	396.813,92 1.133.082,08 1.529.896,00	1.548.021,42 INS 1.000.000,08 -	- + -
1010020	1010020 I.C.I.	RS CP T	1.408.089,22 900.000,00 2.308.089,22	2	819.751,86 283.827,21 1.103.579,07	586.917,36 638.296,42 1.225.213,78	1.406.669,22 922.123,63 2.328.792,85	1.420,00 INS 22.123,63 -	- + -
1010025	1010025 I.M.U. (IMPOSTA MUNICIPALE PROPRIA)	RS CP T	45.069.721,33 71.576.910,00 116.646.631,33	3	42.398.001,59 68.094.846,46 110.492.848,05	2.671.719,74 36.340,96 2.708.060,70	45.069.721,33 68.131.187,42 113.200.908,75	0,00 3.445.722,58 -	- - -
1010026	1010026 TASI (Tributo per servizi indivisibili)	RS CP T	0,00 27.594.292,00 27.594.292,00	4	0,00 29.846.574,31 29.846.574,31	0,00 0,00 0,00	0,00 29.846.574,31 29.846.574,31	0,00 2.252.282,31 -	- + -
1010030	1010030 IMPOSTA COMUNALE SULLA PUBBLICITA' E SOPRATASSE	RS CP T	1.289.164,17 3.601.164,00 4.890.328,17	5	303.970,64 2.979.899,53 3.283.870,17	262.763,24 296.544,76 559.308,00	566.733,88 3.276.444,29 3.843.178,17	722.430,29 INS 324.719,71 -	- - -
1010040	1010040 ADDIZIONALE SUI CONSUMI DI ENERGIA ELETTRICA	RS CP T	0,00 0,00 0,00	6	0,00 0,00 0,00	0,00 0,00 0,00	0,00 0,00 0,00	0,00 0,00 0,00	- - -
1010050	1010050 ALTRE IMPOSTE	RS CP T	16.258.105,15 24.650.000,00 40.908.105,15	7	16.258.105,15 11.038.430,53 27.296.535,68	0,00 13.611.569,47 13.611.569,47	16.258.105,15 24.650.000,00 40.908.105,15	0,00 0,00 0,00	- - -

(*) Motivi del verificarsi dei minori residui attivi :insussistenti (INS)

**STAMPA CONTO CONSUNTIVO
GESTIONE DELLE ENTRATE- ANNO 2014**

DESCRIZIONE	RS	Residui conservati e stanziamenti definitivi di bilancio	n° di riferimento allo svolgimento	Conto del Tesoriere	Determ. dei residui	Accertamenti	Maggiori o minori Entrate (E=D-A) (E=A-D) (*)	+/-
		Residui (A)		Riscossioni	Residui da riportare			
		Competenza (F)		Residui (B)	Residui (C)			
		Totale (M)		Competenza (G)	Competenza (H)			
CP	Competenza (F)	Residui al 31/12 (O=C+H)	Accertam. al 31/12 (P=D+I)	(L=I-F) (L=F-I)				
T	Totale (M)	Totale (N)						
1010120	1010120 I.C.I.	0,00	8	0,00	0,00	0,00	0,00	
		0,00		0,00	0,00	0,00	0,00	
		0,00		0,00	0,00	0,00	0,00	
TOTALE CATEGORIA	01 Imposte	65.969.915,21		59.874.058,91	3.823.984,59	63.698.043,50	2.271.871,71 INS	-
		128.455.448,00		113.376.660,12	14.582.751,61	127.959.411,73	496.036,27	-
		194.425.363,21		173.250.719,03	18.406.736,20	191.657.455,23		
1020000	02 Tasse							
1020010	1020010 PARTITE ARRETRATE	337.962,16	9	1.985,94	0,00	1.985,94	335.976,22 INS	-
		0,00		0,00	0,00	0,00	0,00	
		337.962,16		1.985,94	0,00	1.985,94		
1020020	1020020 TASSA ASPORTO RIFIUTI SOLIDI URBANI	1.676.585,17	10	7.952,55	0,00	7.952,55	1.668.632,62 INS	-
		0,00		0,00	0,00	0,00	0,00	
		1.676.585,17		7.952,55	0,00	7.952,55		
1020030	1020030 T.O.S.A.P.	0,00	11	0,00	0,00	0,00	0,00	
		0,00		0,00	0,00	0,00	0,00	
		0,00		0,00	0,00	0,00	0,00	
1020040	1020040 ALTRE TASSE	21.864.297,07	12	7.204.022,08	10.897.591,53	18.101.613,61	3.762.683,46 INS	-
		43.245.273,00		33.952.982,28	7.518.471,07	41.471.453,35	1.773.819,65	-
		65.109.570,07		41.157.004,36	18.416.062,60	59.573.066,96		
1020210	1020210 GETTITO ORDINARIO ALTRE TASSE	0,00	13	0,00	0,00	0,00	0,00	
		0,00		0,00	0,00	0,00	0,00	
		0,00		0,00	0,00	0,00	0,00	
TOTALE CATEGORIA	02 Tasse	23.878.844,40		7.213.960,57	10.897.591,53	18.111.552,10	5.767.292,30 INS	-
		43.245.273,00		33.952.982,28	7.518.471,07	41.471.453,35	1.773.819,65	-
		67.124.117,40		41.166.942,85	18.416.062,60	59.583.005,45		

(*) Motivi del verificarsi dei minori residui attivi :insussistenti (INS)

**STAMPA CONTO CONSUNTIVO
GESTIONE DELLE ENTRATE- ANNO 2014**

DESCRIZIONE	RS	Residui conservati e stanziamenti definitivi di bilancio	n° di riferimento allo svolgimento	Conto del Tesoriere	Determ. dei residui	Accertamenti	Maggiori o minori Entrate (E=D-A) (E=A-D) (*)	+/-	
		Residui (A)		Riscossioni	Residui da riportare				
		Competenza (F)		Residui (B)	Residui (C)				
		Totale (M)		Competenza (G)	Competenza (H)				
T	Totale (N)	Residui al 31/12 (O=C+H)	Competenza (I=G+H)	Accertam. al 31/12 (P=D+I)	(L=I-F) (L=F-I)				
1030000	03 Tributi speciali ed altre entrate tributarie proprie								
1030010	1030010 DIRITTI SULLE PUBBLICHE AFFISSIONI	RS	11.386,00	14	11.386,00	0,00	11.386,00	0,00	-
	CP	120.000,00	96.844,75		12.816,22	109.660,97	10.339,03		
	T	131.386,00	108.230,75		12.816,22	121.046,97			
1030020	1030020 ALTRI TRIBUTI	RS	235.549,67	15	929,76	0,00	929,76	234.619,91 INS	-
	CP	3.582.124,00	4.636.962,30		0,00	4.636.962,30	1.054.838,30		
	T	3.817.673,67	4.637.892,06		0,00	4.637.892,06			
1030030	1030030 T.I.A. (TARIFFA IGIENE AMBIENTALE)	RS	3.509.527,99	16	422.840,25	2.614.775,50	3.037.615,75	471.912,24 INS	-
	CP	0,00	0,00		0,00	0,00	0,00		
	T	3.509.527,99	422.840,25		2.614.775,50	3.037.615,75			
TOTALE CATEGORIA	03 Tributi speciali ed altre entrate tributarie proprie	RS	3.756.463,66		435.156,01	2.614.775,50	3.049.931,51	706.532,15 INS	-
		CP	3.702.124,00		4.733.807,05	12.816,22	4.746.623,27	1.044.499,27	+
		T	7.458.587,66		5.168.963,06	2.627.591,72	7.796.554,78		
TOTALE TITOLO	1 ENTRATE TRIBUTARIE	RS	93.605.223,27		67.523.175,49	17.336.351,62	84.859.527,11	8.745.696,16 INS	-
		CP	175.402.845,00		152.063.449,45	22.114.038,90	174.177.488,35	1.225.356,65	-
		T	269.008.068,27		219.586.624,94	39.450.390,52	259.037.015,46		
2000000	2 ENTRATE DERIVANTI DA CONTR. E TRASFER. DELLO STATO								
2010000	01 Contributi e trasferimenti correnti dallo Stato								
2010010	2010010 CONTRIBUTI E TRASFERIMENTI CORRENTI DELLO STATO	RS	3.267.529,00	17	1.289.068,72	1.978.460,28	3.267.529,00	0,00	
		CP	2.500.000,00		0,00	2.500.000,00	2.500.000,00	0,00	
		T	5.767.529,00		1.289.068,72	4.478.460,28	5.767.529,00		
2010020	2010020 TRASFERIMENTO FONDO ORDINARIO	RS	1.807.777,81	18	0,00	0,00	0,00	1.807.777,81 INS	-
		CP	0,00		0,00	0,00	0,00	0,00	
		T	1.807.777,81		0,00	0,00	0,00		

(*) Motivi del verificarsi dei minori residui attivi :insussistenti (INS)

**STAMPA CONTO CONSUNTIVO
GESTIONE DELLE ENTRATE- ANNO 2014**

DESCRIZIONE	RS	Residui conservati e stanziamenti definitivi di bilancio	n° di riferimento allo svolgimento	Conto del Tesoriere	Determ. dei residui	Accertamenti	Maggiori o minori Entrate (E=D-A) (E=A-D) (*)	+/-
		Residui (A)		Riscossioni	Residui da riportare			
		Competenza (F)		Residui (B)	Residui (C)			
		Totale (M)		Competenza (G)	Competenza (H)			
CP	Competenza (F)	Competenza (G)	Totale (N)	Residui al 31/12 (O=C+H)	Accertam. al 31/12 (P=D+I)	(L=I-F) (L=F-I)		
T	Totale (M)	Totale (N)	Totale (N)	Residui al 31/12 (O=C+H)	Accertam. al 31/12 (P=D+I)	(L=I-F) (L=F-I)		
2010030	2010030 TRASFERIMENTO FONDO CONSOLIDATO	RS CP T	0,01 0,00 0,01	19	0,00 0,00 0,00	0,00 0,00 0,00	0,00 0,00 0,00	0,01 INS 0,00 -
2010040	2010040 CONTRIBUTO FONDO PER LO SVILUPPO DEGLI INVESTIMENTI	RS CP T	42.719,39 527.171,00 569.890,39	20	0,00 527.170,87 527.170,87	0,00 0,00 0,00	0,00 527.170,87 527.170,87	42.719,39 INS 0,13 -
2010050	2010050 TRASFERIMENTO FONDO PEREQUATIVO FISCALITA' LOCALE	RS CP T	0,00 3.735.355,00 3.735.355,00	21	0,00 3.735.354,71 3.735.354,71	0,00 0,00 0,00	0,00 3.735.354,71 3.735.354,71	0,00 0,29 -
2010060	2010060 CONTRIBUTI ORDINARI DIVERSI	RS CP T	3.555.716,87 2.044.517,00 5.600.233,87	22	41.527,53 3.654.860,77 3.696.388,30	282.999,91 310.184,53 593.184,44	324.527,44 3.965.045,30 4.289.572,74	3.231.189,43 INS 1.920.528,30 +
TOTALE CATEGORIA	01 Contributi e trasferimenti correnti dallo Stato	RS CP T	8.673.743,08 8.807.043,00 17.480.786,08		1.330.596,25 7.917.386,35 9.247.982,60	2.261.460,19 2.810.184,53 5.071.644,72	3.592.056,44 10.727.570,88 14.319.627,32	5.081.686,64 INS 1.920.527,88 +
2020000	02 Contributi e trasferimenti correnti dalla Regione							
2020010	2020010 CONTRIBUTI CORRENTI DELLA REGIONE	RS CP T	0,00 654.422,00 654.422,00	23	0,00 588.850,37 588.850,37	0,00 0,00 0,00	0,00 588.850,37 588.850,37	0,00 65.571,63 -
2020020	2020020 CONTRIBUTI CORRENTI DELLA REGIONE (FINALIZZATI)	RS CP T	1.386.597,02 19.696.212,00 21.082.809,02	24	57.758,81 18.076.792,43 18.134.551,24	1.079.741,24 692.703,00 1.772.444,24	1.137.500,05 18.769.495,43 19.906.995,48	249.096,97 INS 926.716,57 -
TOTALE CATEGORIA	02 Contributi e trasferimenti correnti dalla Regione	RS CP T	1.386.597,02 20.350.634,00 21.737.231,02		57.758,81 18.665.642,80 18.723.401,61	1.079.741,24 692.703,00 1.772.444,24	1.137.500,05 19.358.345,80 20.495.845,85	249.096,97 INS 992.288,20 -

(*) Motivi del verificarsi dei minori residui attivi :insussistenti (INS)

**STAMPA CONTO CONSUNTIVO
GESTIONE DELLE ENTRATE- ANNO 2014**

DESCRIZIONE	RS	Residui conservati e stanziamenti definitivi di bilancio	n° di riferimento allo svolgimento	Conto del Tesoriere	Determ. dei residui	Accertamenti	Maggiori o minori Entrate	+/-	
		Residui (A)		Riscossioni	Residui da riportare				
		Competenza (F)		Residui (B)	Residui (C)				
		Totale (M)		Competenza (G)	Competenza (H)				
CP	Competenza (F)	Competenza (G)	Competenza (H)	Residui al 31/12 (O=C+H)	Accertam. al 31/12 (P=D+I)	(E=D-A) (E=A-D) (*)	(L=I-F) (L=F-I)		
T	Totale (M)	Totale (N)	Totale (N)	Residui al 31/12 (O=C+H)	Accertam. al 31/12 (P=D+I)	(E=D-A) (E=A-D) (*)	(L=I-F) (L=F-I)		
2030000	03 Contributi e trasferimenti dalla Regione per funzioni delegate								
2030010	2030010 CONTRIBUTI DELLA REGIONE PER FUNZIONI DELEGATE	RS	30.091,04	25	27.094,04	2.997,00	30.091,04	0,00	
		CP	656.411,00		830.288,23	20.322,44	850.610,67	194.199,67	+
		T	686.502,04		857.382,27	23.319,44	880.701,71		
TOTALE CATEGORIA	03 Contributi e trasferimenti dalla Regione per funzioni delegate	RS	30.091,04		27.094,04	2.997,00	30.091,04	0,00	
		CP	656.411,00		830.288,23	20.322,44	850.610,67	194.199,67	+
		T	686.502,04		857.382,27	23.319,44	880.701,71		
2040000	04 Contributi e trasferimenti da parte di organismi comunitari e internazionali								
2040000	04 Contributi e trasferimenti da parte di organismi comunitari e internazionali	RS	0,00	26	0,00	0,00	0,00	0,00	
		CP	0,00		0,00	0,00	0,00	0,00	
		T	0,00		0,00	0,00	0,00		
2040010	2040010 TRASFERIMENTI DA ORGANISMI COMUNITARI E INTERNAZIONALI	RS	1.208.812,08	27	373.634,96	645.289,17	1.018.924,13	189.887,95 INS	-
		CP	348.752,00		56.098,00	0,00	56.098,00	292.654,00	-
		T	1.557.564,08		429.732,96	645.289,17	1.075.022,13		
TOTALE CATEGORIA	04 Contributi e trasferimenti da parte di organismi comunitari e internazionali	RS	1.208.812,08		373.634,96	645.289,17	1.018.924,13	189.887,95 INS	-
		CP	348.752,00		56.098,00	0,00	56.098,00	292.654,00	-
		T	1.557.564,08		429.732,96	645.289,17	1.075.022,13		
2050000	05 Contributi e trasferimenti da altri enti del settore pubblico								
2050010	2050010 CONTRIBUTI DA ALTRI ENTI DEL SETTORE PUBBLICO	RS	1.091.201,03	28	209.736,86	880.651,29	1.090.388,15	812,88 INS	-
		CP	4.777.157,00		3.218.366,87	754.015,50	3.972.382,37	804.774,63	-
		T	5.868.358,03		3.428.103,73	1.634.666,79	5.062.770,52		
TOTALE CATEGORIA	05 Contributi e trasferimenti da altri enti del settore pubblico	RS	1.091.201,03		209.736,86	880.651,29	1.090.388,15	812,88 INS	-
		CP	4.777.157,00		3.218.366,87	754.015,50	3.972.382,37	804.774,63	-
		T	5.868.358,03		3.428.103,73	1.634.666,79	5.062.770,52		

(*) Motivi del verificarsi dei minori residui attivi :insussistenti (INS)

**STAMPA CONTO CONSUNTIVO
GESTIONE DELLE ENTRATE - ANNO 2014**

DESCRIZIONE	RS	Residui conservati e stanziamenti definitivi di bilancio	n° di riferimento allo svolgimento	Conto del Tesoriere	Determ. dei residui	Accertamenti	Maggiori o minori Entrate	+/-	
		Residui (A)		Riscossioni	Residui da riportare		(E=D-A) (E=A-D) (*)		
		Competenza (F)		Residui (B)	Residui (C)		Residui (D=B+C)		
		Totale (M)		Competenza (G)	Competenza (H)		Competenza (I=G+H)		
T	Totale (N)	Residui al 31/12 (O=C+H)	Accertam. al 31/12 (P=D+I)	(L=I-F) (L=F-I)					
TOTALE TITOLO	2 ENTRATE DERIVANTI DA CONTR. E TRASFER. DELLO STATO	RS CP T	12.390.444,25 34.939.997,00 47.330.441,25		1.998.820,92 30.687.782,25 32.686.603,17	4.870.138,89 4.277.225,47 9.147.364,36	6.868.959,81 34.965.007,72 41.833.967,53	5.521.484,44 INS 25.010,72	- +
3000000	3 ENTRATE EXTRATRIBUTARIE								
3010000	01 Proventi dei servizi pubblici								
3010010	3010010 PROVENTI DA MUSEI, MOSTRE ED ESPOSIZIONI (Ril.Iva)	RS CP T	383.677,10 2.220.000,00 2.603.677,10	29	270.142,10 1.907.369,50 2.177.511,60	113.535,00 194.776,10 308.311,10	383.677,10 2.102.145,60 2.485.822,70	0,00 117.854,40	-
3010020	3010020 PROVENTI SERVIZIO FARMACIE COMUNALI (Ril.Iva)	RS CP T	0,00 0,00 0,00	30	0,00 0,00 0,00	0,00 0,00 0,00	0,00 0,00 0,00	0,00 0,00	
3010030	3010030 PROVENTI SERVIZIO CIMITERIALE (Ril.Iva)	RS CP T	5.198,88 2.684.800,00 2.689.998,88	31	648,88 2.798.647,54 2.799.296,42	0,00 19.595,82 19.595,82	648,88 2.818.243,36 2.818.892,24	4.550,00 INS 133.443,36	- +
3010040	3010040 PROVENTI SERVIZI SOCIALI (Ril. Iva)	RS CP T	20.939,99 351.000,00 371.939,99	32	20.939,99 273.401,55 294.341,54	0,00 27.128,89 27.128,89	20.939,99 300.530,44 321.470,43	0,00 50.469,56	-
3010050	3010050 PROVENTI SERVIZI SCOLASTICI (Ril. Iva)	RS CP T	370.877,10 5.935.608,00 6.306.485,10	33	204.304,48 5.736.971,28 5.941.275,76	50.580,57 286.587,51 337.168,08	254.885,05 6.023.558,79 6.278.443,84	115.992,05 INS 87.950,79	- +
3010060	3010060 PROVENTI DIRITTI DI SEGRETERIA, ROGITO, ETC.	RS CP T	23.919,81 735.189,00 759.108,81	34	23.919,52 650.522,91 674.442,43	0,00 21.298,76 21.298,76	23.919,52 671.821,67 695.741,19	0,29 INS 63.367,33	- -

(*) Motivi del verificarsi dei minori residui attivi :insussistenti (INS)

**STAMPA CONTO CONSUNTIVO
GESTIONE DELLE ENTRATE- ANNO 2014**

DESCRIZIONE	RS	Residui conservati e stanziamenti definitivi di bilancio	n° di riferimento allo svolgimento	Conto del Tesoriere	Determ. dei residui	Accertamenti	Maggiori o minori Entrate	+/-	
		Residui (A)		Riscossioni	Residui da riportare		(E=D-A) (E=A-D) (*)		
		Competenza (F)		Residui (B)	Residui (C)		Residui (D=B+C)		
		Totale (M)		Competenza (G)	Competenza (H)		Competenza (I=G+H)		
CP	Competenza (F)	Competenza (G)	Totale (N)	Residui al 31/12 (O=C+H)	Accertam. al 31/12 (P=D+I)	(L=I-F) (L=F-I)			
T	Totale (M)	Totale (N)	Totale (N)	Residui al 31/12 (O=C+H)	Accertam. al 31/12 (P=D+I)	(L=I-F) (L=F-I)			
3010070	3010070 PROVENTI SERVIZI SPORTIVI (Ril. Iva)	RS CP T	643.427,50 498.836,00 1.142.263,50	35	181.938,66 368.041,61 549.980,27	415.558,93 287.429,71 702.988,64	597.497,59 655.471,32 1.252.968,91	45.929,91 INS 156.635,32 -	- + -
3010080	3010080 ALTRI PROVENTI DEI SERVIZI PUBBLICI	RS CP T	5.853,82 300.000,00 305.853,82	36	5.555,89 218.497,57 224.053,46	0,00 1.580,00 1.580,00	5.555,89 220.077,57 225.633,46	297,93 INS 79.922,43 -	- - -
3010090	3010090 PROVENTI POLIZIA MUNICIPALE COMPRESO RUOLI COATTIVI	RS CP T	31.548.759,31 14.384.044,00 45.932.803,31	37	1.408.956,37 7.494.737,53 8.903.693,90	1.247.679,15 2.033.243,87 3.280.923,02	2.656.635,52 9.527.981,40 12.184.616,92	28.892.123,79 INS 4.856.062,60 -	- - -
3010540	3010540 ALTRI PROVENTI DEI SERVIZI PUBBLICI	RS CP T	0,00 0,00 0,00	38	0,00 0,00 0,00	0,00 0,00 0,00	0,00 0,00 0,00	0,00 0,00 0,00	- - -
TOTALE CATEGORIA	01 Proventi dei servizi pubblici	RS CP T	33.002.653,51 27.109.477,00 60.112.130,51		2.116.405,89 19.448.189,49 21.564.595,38	1.827.353,65 2.871.640,66 4.698.994,31	3.943.759,54 22.319.830,15 26.263.589,69	29.058.893,97 INS 4.789.646,85 -	- - -
3020000	02 Proventi dei beni dell'ente								
3020010	3020010 PROVENTI DA PATRIMONIO DISPONIBILE	RS CP T	219.036,49 602.000,00 821.036,49	39	13.598,84 435.007,76 448.606,60	175.242,73 152.397,70 327.640,43	188.841,57 587.405,46 776.247,03	30.194,92 INS 14.594,54 -	- - -
3020020	3020020 PROVENTI DA CANONI FITTO ALLOGGI COMUNALI E PARTITE ARRETRATE	RS CP T	4.798.215,36 2.716.300,00 7.514.515,36	40	2.504.481,31 441.284,60 2.945.765,91	1.714.765,65 2.044.210,20 3.758.975,85	4.219.246,96 2.485.494,80 6.704.741,76	578.968,40 INS 230.805,20 -	- - -
3020030	3020030 PROVENTI DA CANONI SU BENI DEMANIALI	RS CP T	929.494,52 2.800.000,00 3.729.494,52	41	195.838,85 2.519.963,87 2.715.802,72	255.260,55 311.381,59 566.642,14	451.099,40 2.831.345,46 3.282.444,86	478.395,12 INS 31.345,46 -	- + -

(*) Motivi del verificarsi dei minori residui attivi :insussistenti (INS)

**STAMPA CONTO CONSUNTIVO
GESTIONE DELLE ENTRATE- ANNO 2014**

DESCRIZIONE	RS	Residui conservati e stanziamenti definitivi di bilancio	n° di riferimento allo svolgimento	Conto del Tesoriere	Determ. dei residui	Accertamenti	Maggiori o minori Entrate (E=D-A) (E=A-D) (*)	+/-	
		Residui (A)		Riscossioni	Residui da riportare				
		Competenza (F)		Residui (B)	Residui (C)				
		Totale (M)		Competenza (G)	Competenza (H)				
CP	Competenza (F)	Competenza (G)	Totale (N)	Residui al 31/12 (O=C+H)	Accertam. al 31/12 (P=D+I)	(L=I-F) (L=F-I)			
T	Totale (M)	Totale (N)	Totale (N)	Residui al 31/12 (O=C+H)	Accertam. al 31/12 (P=D+I)	(L=I-F) (L=F-I)			
3020040	3020040 PROVENTI DA DEMANIO E PATRIMONIO INDISPONIBILE	RS CP T	5.365.997,68 3.700.810,00 9.066.807,68	42	442.075,12 1.465.280,33 1.907.355,45	4.573.568,61 1.802.650,05 6.376.218,66	5.015.643,73 3.267.930,38 8.283.574,11	350.353,95 INS 432.879,62 -	- - -
3020050	3020050 PROVENTI DA CONCESSIONE BENI DEMANIALI (Ril.Iva)	RS CP T	3.635.129,97 2.840.900,00 6.476.029,97	43	1.628.135,45 165.329,78 1.793.465,23	2.004.598,62 2.688.943,91 4.693.542,53	3.632.734,07 2.854.273,69 6.487.007,76	2.395,90 INS 13.373,69 -	- + -
3020060	3020060 PROVENTI DA CONCESSIONE ESERCIZIO DI PESA PUBBLICA	RS CP T	0,00 0,00 0,00	44	0,00 0,00 0,00	0,00 0,00 0,00	0,00 0,00 0,00	0,00 0,00 0,00	- - -
3020560	3020560 PROVENTI DA PATRIMONIO DISPONIBILE	RS CP T	0,00 0,00 0,00	45	0,00 0,00 0,00	0,00 0,00 0,00	0,00 0,00 0,00	0,00 0,00 0,00	- - -
3020640	3020640 PROVENTI DA BIGLIETTI INGRESSO MUSEI (Ril.Iva)	RS CP T	0,00 0,00 0,00	46	0,00 0,00 0,00	0,00 0,00 0,00	0,00 0,00 0,00	0,00 0,00 0,00	- - -
TOTALE CATEGORIA	02 Proventi dei beni dell'ente	RS CP T	14.947.874,02 12.660.010,00 27.607.884,02		4.784.129,57 5.026.866,34 9.810.995,91	8.723.436,16 6.999.583,45 15.723.019,61	13.507.565,73 12.026.449,79 25.534.015,52	1.440.308,29 INS 633.560,21 -	- - -
3030000	03 Interessi su anticipazioni e crediti								
3030010	3030010 INTERESSI ATTIVI DIVERSI	RS CP T	188.939,07 306.693,00 495.632,07	47	175.708,93 165.160,22 340.869,15	0,00 39.062,12 39.062,12	175.708,93 204.222,34 379.931,27	13.230,14 INS 102.470,66 -	- - -
3030020	3030020 INTERESSI ATTIVI SU CAPITALE DI DOTAZIONE (Aziende)	RS CP T	0,00 0,00 0,00	48	0,00 0,00 0,00	0,00 0,00 0,00	0,00 0,00 0,00	0,00 0,00 0,00	- - -

(*) Motivi del verificarsi dei minori residui attivi :insussistenti (INS)

**STAMPA CONTO CONSUNTIVO
GESTIONE DELLE ENTRATE - ANNO 2014**

DESCRIZIONE	RS	Residui conservati e stanziamenti definitivi di bilancio	n° di riferimento allo svolgimento	Conto del Tesoriere	Determ. dei residui	Accertamenti	Maggiori o minori Entrate (E=D-A) (E=A-D) (*)	+/-	
		Residui (A)		Riscossioni	Residui da riportare				
		Competenza (F)		Residui (B)	Residui (C)				Residui (D=B+C)
		Totale (M)		Competenza (G)	Competenza (H)				Competenza (I=G+H)
CP	Totale (N)	Residui al 31/12 (O=C+H)	Accertam. al 31/12 (P=D+I)	(L=I-F) (L=F-I)					
T									
3030700	3030700 INTERESSI ATTIVI SU CAPITALE DI DOTAZ. (Aziende)	RS 0,00 CP 0,00 T 0,00	49	0,00 0,00 0,00	0,00 0,00 0,00	0,00 0,00 0,00	0,00 0,00		
TOTALE CATEGORIA	03 Interessi su anticipazioni e crediti	RS 188.939,07 CP 306.693,00 T 495.632,07		175.708,93 165.160,22 340.869,15	0,00 39.062,12 39.062,12	175.708,93 204.222,34 379.931,27	13.230,14 INS 102.470,66	- -	
3040000	04 Utili netti delle aziende speciali e partecipate, dividendi di societa								
3040010	3040010 UTILI NETTI DELLE AZIENDE SPECIALI E PARTECIPATE, DIVIDENDI DI SOCIETA'	RS 5.000.000,00 CP 10.500.000,00 T 15.500.000,00	50	0,00 6.450.466,05 6.450.466,05	5.000.000,00 4.197.303,06 9.197.303,06	5.000.000,00 10.647.769,11 15.647.769,11	0,00 147.769,11	+ +	
TOTALE CATEGORIA	04 Utili netti delle aziende speciali e partecipate, dividendi di societa	RS 5.000.000,00 CP 10.500.000,00 T 15.500.000,00		0,00 6.450.466,05 6.450.466,05	5.000.000,00 4.197.303,06 9.197.303,06	5.000.000,00 10.647.769,11 15.647.769,11	0,00 147.769,11	+ +	
3050000	05 Proventi diversi								
3050010	3050010 PROVENTI DA CONCORSO SPESE SU IMMOBILI COMUNALI	RS 428.099,64 CP 170.183,00 T 598.282,64	51	61.576,88 184.227,28 245.804,16	239.034,18 20.729,08 259.763,26	300.611,06 204.956,36 505.567,42	127.488,58 INS 34.773,36	- +	
3050020	3050020 PROVENTI DA CONCORSO SPESE SU SERVIZI COMUNALI (Ril. Iva)	RS 22.329,77 CP 163.207,00 T 185.536,77	52	22.329,77 120.443,33 142.773,10	0,00 17.307,35 17.307,35	22.329,77 137.750,68 160.080,45	0,00 25.456,32	- -	
3050030	3050030 PROVENTI DA CONCORSO SPESE SU SERVIZI COMUNALI	RS 33.404,39 CP 675.500,00 T 708.904,39	53	33.316,13 612.317,55 645.633,68	88,26 31.573,32 31.661,58	33.404,39 643.890,87 677.295,26	0,00 31.609,13	- -	

(*) Motivi del verificarsi dei minori residui attivi :insussistenti (INS)

**STAMPA CONTO CONSUNTIVO
GESTIONE DELLE ENTRATE- ANNO 2014**

DESCRIZIONE	RS	Residui conservati e stanziamenti definitivi di bilancio	n° di riferimento allo svolgimento	Conto del Tesoriere	Determ. dei residui	Accertamenti	Maggiori o minori Entrate (E=D-A) (E=A-D) (*)	+/-	
		Residui (A)		Riscossioni	Residui da riportare				
		Competenza (F)		Residui (B)	Residui (C)				
		Totale (M)		Competenza (G)	Competenza (H)				
CP	Competenza (F)	Competenza (G)	Totale (N)	Residui al 31/12 (O=C+H)	Accertam. al 31/12 (P=D+I)	(L=I-F) (L=F-I)			
T	Totale (M)	Totale (N)	Totale (N)	Residui al 31/12 (O=C+H)	Accertam. al 31/12 (P=D+I)	(L=I-F) (L=F-I)			
3050040	3050040 PROVENTI DA CONTRIBUTI DIVERSI DI PRIVATI	RS CP T	2.890.788,26 4.227.610,00 7.118.398,26	54	1.070.932,05 1.227.950,72 2.298.882,77	1.475.201,96 1.501.314,21 2.976.516,17	2.546.134,01 2.729.264,93 5.275.398,94	344.654,25 INS 1.498.345,07 -	- - -
3050050	3050050 PROVENTI DA RECUPERO RETRIBUZIONI E COMPENSI AL PERSONALE	RS CP T	439.513,85 1.213.100,00 1.652.613,85	55	264.930,74 692.121,85 957.052,59	28.108,66 15.963,66 44.072,32	293.039,40 708.085,51 1.001.124,91	146.474,45 INS 505.014,49 -	- - -
3050060	3050060 PROVENTI POLIZIA MUNICIPALE (Ril. Iva)	RS CP T	0,00 0,00 0,00	56	0,00 0,00 0,00	0,00 0,00 0,00	0,00 0,00 0,00	0,00 0,00 0,00	- - -
3050070	3050070 PROVENTI POLIZIA MUNICIPALE (COMPRESO RUOLI COATTIVI)	RS CP T	0,00 0,00 0,00	57	0,00 0,00 0,00	0,00 0,00 0,00	0,00 0,00 0,00	0,00 0,00 0,00	- - -
3050080	3050080 PROVENTI DIVERSI E RIMBORSI VARI ED EVENTUALI	RS CP T	3.523.445,34 2.563.866,00 6.087.311,34	58	2.167.815,38 640.082,01 2.807.897,39	21.609,16 1.047.196,40 1.068.805,56	2.189.424,54 1.687.278,41 3.876.702,95	1.334.020,80 INS 876.587,59 -	- - -
3050910	3050910 PROVENTI DIVERSI E RIMBORSI VARI ED EVENTUALI	RS CP T	0,00 0,00 0,00	59	0,00 0,00 0,00	0,00 0,00 0,00	0,00 0,00 0,00	0,00 0,00 0,00	- - -
TOTALE CATEGORIA	05 Proventi diversi	RS CP T	7.337.581,25 9.013.466,00 16.351.047,25		3.620.900,95 3.477.142,74 7.098.043,69	1.764.042,22 2.634.084,02 4.398.126,24	5.384.943,17 6.111.226,76 11.496.169,93	1.952.638,08 INS 2.902.239,24 -	- - -
TOTALE TITOLO	3 ENTRATE EXTRATRIBUTARIE	RS CP T	60.477.047,85 59.589.646,00 120.066.693,85		10.697.145,34 34.567.824,84 45.264.970,18	17.314.832,03 16.741.673,31 34.056.505,34	28.011.977,37 51.309.498,15 79.321.475,52	32.465.070,48 INS 8.280.147,85 -	- - -

(*) Motivi del verificarsi dei minori residui attivi :insussistenti (INS)

**STAMPA CONTO CONSUNTIVO
GESTIONE DELLE ENTRATE- ANNO 2014**

DESCRIZIONE	RS	Residui conservati e stanziamenti definitivi di bilancio	n° di riferimento allo svolgimento	Conto del Tesoriere	Determ. dei residui	Accertamenti	Maggiori o minori Entrate (E=D-A) (E=A-D) (*)	+/-	
		Residui (A)		Riscossioni	Residui da riportare				
		Competenza (F)		Residui (B)	Residui (C)				
		Totale (M)		Competenza (G)	Competenza (H)				
T			Totale (N)	Residui al 31/12 (O=C+H)	Accertam. al 31/12 (P=D+I)	(L=I-F) (L=F-I)			
400000	4 ENTRATE DERIVANTI DA ALIENAZIONI, TRASFER., ETC.								
4010000	01 Alienazioni di beni patrimoniali								
4010010	4010010 ALIENAZIONE BENI PATRIMONIALI	RS CP T	16.090.132,57 24.088.485,00 40.178.617,57	60	192.395,87 1.247.775,83 1.440.171,70	7.934.958,13 76.439,65 8.011.397,78	8.127.354,00 1.324.215,48 9.451.569,48	7.962.778,57 INS 22.764.269,52 -	- - -
TOTALE CATEGORIA	01 Alienazioni di beni patrimoniali	RS CP T	16.090.132,57 24.088.485,00 40.178.617,57		192.395,87 1.247.775,83 1.440.171,70	7.934.958,13 76.439,65 8.011.397,78	8.127.354,00 1.324.215,48 9.451.569,48	7.962.778,57 INS 22.764.269,52 -	- - -
4020000	02 Trasferimenti di capitale dallo Stato								
4020010	4020010 FONDO NAZIONALE ORDINARIO INVESTIMENTI	RS CP T	0,00 0,00 0,00	61	0,00 0,00 0,00	0,00 0,00 0,00	0,00 0,00 0,00	0,00 0,00 0,00	
4020020	4020020 TRASFERIMENTI DI CAPITALE DELLO STATO PER INVESTIMENTI	RS CP T	6.907.457,18 6.756.460,00 13.663.917,18	62	2.068.294,57 6.655,70 2.074.950,27	4.405.908,70 0,00 4.405.908,70	6.474.203,27 6.655,70 6.480.858,97	433.253,91 INS 6.749.804,30 -	- - -
TOTALE CATEGORIA	02 Trasferimenti di capitale dallo Stato	RS CP T	6.907.457,18 6.756.460,00 13.663.917,18		2.068.294,57 6.655,70 2.074.950,27	4.405.908,70 0,00 4.405.908,70	6.474.203,27 6.655,70 6.480.858,97	433.253,91 INS 6.749.804,30 -	- - -
4030000	03 Trasferimenti di capitale dalla Regione								
4030010	4030010 TRASFERIMENTI DI CAPITALE PER PIANI DI EDILIZIA RESIDENZIALE	RS CP T	0,00 0,00 0,00	63	0,00 0,00 0,00	0,00 0,00 0,00	0,00 0,00 0,00	0,00 0,00 0,00	
4030020	4030020 TRASFERIMENTI DI CAPITALE PER INVESTIMENTI	RS CP T	9.354.166,54 570.000,00 9.924.166,54	64	743.059,33 47.962,68 791.022,01	8.435.753,14 181.352,94 8.617.106,08	9.178.812,47 229.315,62 9.408.128,09	175.354,07 INS 340.684,38 -	- - -

(*) Motivi del verificarsi dei minori residui attivi :insussistenti (INS)

**STAMPA CONTO CONSUNTIVO
GESTIONE DELLE ENTRATE- ANNO 2014**

DESCRIZIONE	RS	Residui conservati e stanziamenti definitivi di bilancio	n° di riferimento allo svolgimento	Conto del Tesoriere	Determ. dei residui	Accertamenti	Maggiori o minori Entrate (E=D-A) (E=A-D) (*)	+/-
		Residui (A)		Riscossioni	Residui da riportare			
		Competenza (F)		Residui (B)	Residui (C)			
		Totale (M)		Competenza (G)	Competenza (H)			
T	Totale (N)	Residui al 31/12 (O=C+H)	Competenza (I=G+H)	Accertam. al 31/12 (P=D+I)	(L=I-F) (L=F-I)			
TOTALE CATEGORIA		03 Trasferimenti di capitale dalla Regione						
	RS	9.354.166,54		743.059,33	8.435.753,14	9.178.812,47	175.354,07 INS	-
	CP	570.000,00		47.962,68	181.352,94	229.315,62	340.684,38	-
	T	9.924.166,54		791.022,01	8.617.106,08	9.408.128,09		
4040000		04 Trasferimenti di capitale da altri enti del settore pubblico						
4040010		4040010 TRASFERIMENTI DI CAPITALE DA ALTRI ENTI DEL SETTORE PUBBLICO	65					
	RS	646.394,41		53.570,74	431.857,35	485.428,09	160.966,32 INS	-
	CP	17.000,00		12.000,00	0,00	12.000,00	5.000,00	-
	T	663.394,41		65.570,74	431.857,35	497.428,09		
TOTALE CATEGORIA		04 Trasferimenti di capitale da altri enti del settore pubblico						
	RS	646.394,41		53.570,74	431.857,35	485.428,09	160.966,32 INS	-
	CP	17.000,00		12.000,00	0,00	12.000,00	5.000,00	-
	T	663.394,41		65.570,74	431.857,35	497.428,09		
4050000		05 Trasferimenti di capitale da altri soggetti						
4050010		4050010 TRASFERIMENTI DI CAPITALE DA ALTRI SOGGETTI	66					
	RS	26.268.066,41		9.106.859,22	15.532.825,31	24.639.684,53	1.628.381,88 INS	-
	CP	12.644.727,00		7.834.151,13	8.145.178,03	15.979.329,16	3.334.602,16	+
	T	38.912.793,41		16.941.010,35	23.678.003,34	40.619.013,69		
TOTALE CATEGORIA		05 Trasferimenti di capitale da altri soggetti						
	RS	26.268.066,41		9.106.859,22	15.532.825,31	24.639.684,53	1.628.381,88 INS	-
	CP	12.644.727,00		7.834.151,13	8.145.178,03	15.979.329,16	3.334.602,16	+
	T	38.912.793,41		16.941.010,35	23.678.003,34	40.619.013,69		
4060000		06 Riscossione di crediti						
4060010		4060010 RISCOSSIONE DI CREDITI	67					
	RS	0,00		0,00	0,00	0,00	0,00	
	CP	0,00		0,00	0,00	0,00	0,00	
	T	0,00		0,00	0,00	0,00	0,00	
TOTALE CATEGORIA		06 Riscossione di crediti						
	RS	0,00		0,00	0,00	0,00	0,00	
	CP	0,00		0,00	0,00	0,00	0,00	
	T	0,00		0,00	0,00	0,00	0,00	

(*) Motivi del verificarsi dei minori residui attivi :insussistenti (INS)

**STAMPA CONTO CONSUNTIVO
GESTIONE DELLE ENTRATE - ANNO 2014**

DESCRIZIONE	RS	Residui conservati e stanziamenti definitivi di bilancio	n° di riferimento allo svolgimento	Conto del Tesoriere	Determ. dei residui	Accertamenti	Maggiori o minori Entrate	+/-	
		Residui (A)		Riscossioni	Residui da riportare				
		Competenza (F)		Residui (B)	Residui (C)				
		Totale (M)		Competenza (G)	Competenza (H)				
CP	Competenza (F)	Competenza (G)	Totale (N)	Residui al 31/12 (O=C+H)	Accertam. al 31/12 (P=D+I)	(E=D-A) (E=A-D) (*)	(L=I-F) (L=F-I)		
T	Totale (M)	Totale (N)	Totale (N)	Residui al 31/12 (O=C+H)	Accertam. al 31/12 (P=D+I)	(E=D-A) (E=A-D) (*)	(L=I-F) (L=F-I)		
TOTALE TITOLO	4 ENTRATE DERIVANTI DA ALIENAZIONI, TRASFER., ETC.	RS CP T	59.266.217,11 44.076.672,00 103.342.889,11		12.164.179,73 9.148.545,34 21.312.725,07	36.741.302,63 8.402.970,62 45.144.273,25	48.905.482,36 17.551.515,96 66.456.998,32	10.360.734,75 INS 26.525.156,04 -	- - -
5000000	5 ENTRATE DERIVANTI DA ACCENSIONI DI PRESTITI								
5010000	01 Anticipazioni di cassa								
5010010	5010010 ANTICIPAZIONI DI CASSA	RS CP T	0,00 69.168.132,00 69.168.132,00	68	0,00 0,00 0,00	0,00 0,00 0,00	0,00 0,00 0,00	0,00 69.168.132,00 -	-
TOTALE CATEGORIA	01 Anticipazioni di cassa	RS CP T	0,00 69.168.132,00 69.168.132,00		0,00 0,00 0,00	0,00 0,00 0,00	0,00 0,00 0,00	0,00 69.168.132,00 -	-
5020000	02 Finanziamenti a breve termine								
5020010	5020010 FINANZIAMENTI A BREVE TERMINE	RS CP T	0,00 0,00 0,00	69	0,00 0,00 0,00	0,00 0,00 0,00	0,00 0,00 0,00	0,00 0,00 0,00	
TOTALE CATEGORIA	02 Finanziamenti a breve termine	RS CP T	0,00 0,00 0,00		0,00 0,00 0,00	0,00 0,00 0,00	0,00 0,00 0,00	0,00 0,00 0,00	
5030000	03 Assunzione di mutui e prestiti								
5030010	5030010 ASSUNZIONE DI MUTUI E PRESTITI	RS CP T	6.122.370,89 0,00 6.122.370,89	70	1.466.116,82 0,00 1.466.116,82	4.656.254,06 0,00 4.656.254,06	6.122.370,88 0,00 6.122.370,88	0,01 INS 0,00 -	-
5031090	5031090 ASSUNZIONE DI MUTUI E PRESTITI	RS CP T	0,00 0,00 0,00	71	0,00 0,00 0,00	0,00 0,00 0,00	0,00 0,00 0,00	0,00 0,00 0,00	

(*) Motivi del verificarsi dei minori residui attivi :insussistenti (INS)

**STAMPA CONTO CONSUNTIVO
GESTIONE DELLE ENTRATE- ANNO 2014**

DESCRIZIONE	RS	Residui conservati e stanziamenti definitivi di bilancio	n° di riferimento allo svolgimento	Conto del Tesoriere	Determ. dei residui	Accertamenti	Maggiori o minori Entrate	+/-	
		Residui (A)		Riscossioni	Residui da riportare		(E=D-A) (E=A-D) (*)		
		Competenza (F)		Residui (B)	Residui (C)		Residui (D=B+C)		
		Totale (M)		Competenza (G)	Competenza (H)		Competenza (I=G+H)		
T	Totale (N)	Residui al 31/12 (O=C+H)	Accertam. al 31/12 (P=D+I)	(L=I-F) (L=F-I)					
TOTALE CATEGORIA	03 Assunzione di mutui e prestiti	RS CP T	6.122.370,89 0,00 6.122.370,89		1.466.116,82 0,00 1.466.116,82	4.656.254,06 0,00 4.656.254,06	6.122.370,88 0,00 6.122.370,88	0,01 INS 0,00 0,00	-
5040000	04 Emissione di prestiti obbligazionari								
5040010	5040010 EMISSIONE DI PRESTITI OBBLIGAZIONARI	RS CP T	0,00 0,00 0,00	72	0,00 0,00 0,00	0,00 0,00 0,00	0,00 0,00 0,00	0,00 0,00 0,00	
TOTALE CATEGORIA	04 Emissione di prestiti obbligazionari	RS CP T	0,00 0,00 0,00		0,00 0,00 0,00	0,00 0,00 0,00	0,00 0,00 0,00	0,00 0,00 0,00	
TOTALE TITOLO	5 ENTRATE DERIVANTI DA ACCENSIONI DI PRESTITI	RS CP T	6.122.370,89 69.168.132,00 75.290.502,89		1.466.116,82 0,00 1.466.116,82	4.656.254,06 0,00 4.656.254,06	6.122.370,88 0,00 6.122.370,88	0,01 INS 69.168.132,00	- -
6000000	6 ENTRATE DA SERVIZI PER CONTO TERZI								
6010000	6010000 Ritenute previdenziali e assistenziali al personale	RS CP T	13.426,05 9.655.000,00 9.668.426,05	73	13.168,53 5.901.423,53 5.914.592,06	0,00 13.888,80 13.888,80	13.168,53 5.915.312,33 5.928.480,86	257,52 INS 3.739.687,67	- -
6020000	6020000 Ritenute erariali	RS CP T	18.460,51 15.000.000,00 15.018.460,51	74	14.953,26 12.340.972,00 12.355.925,26	0,00 14.525,06 14.525,06	14.953,26 12.355.497,06 12.370.450,32	3.507,25 INS 2.644.502,94	- -
6030000	6030000 Altre ritenute al personale per conto di terzi	RS CP T	379,42 1.505.000,00 1.505.379,42	75	76,54 1.182.888,69 1.182.965,23	0,00 99,56 99,56	76,54 1.182.988,25 1.183.064,79	302,88 INS 322.011,75	- -

(*) Motivi del verificarsi dei minori residui attivi :insussistenti (INS)

**STAMPA CONTO CONSUNTIVO
GESTIONE DELLE ENTRATE- ANNO 2014**

DESCRIZIONE	RS	Residui conservati e stanziamenti definitivi di bilancio	n° di riferimento allo svolgimento	Conto del Tesoriere	Determ. dei residui	Accertamenti	Maggiori o minori Entrate (E=D-A) (E=A-D) (*)	+/-	
		Residui (A)		Riscossioni	Residui da riportare				
		Competenza (F)		Residui (B)	Residui (C)				
		Totale (M)		Competenza (G)	Competenza (H)				
CP	Competenza (F)	Competenza (G)	Totale (N)	Residui al 31/12 (O=C+H)	Competenza (I=G+H)	Accertam. al 31/12 (P=D+I)	(L=I-F) (L=F-I)		
T	Totale (M)	Totale (N)	Totale (N)	Residui al 31/12 (O=C+H)	Accertam. al 31/12 (P=D+I)	Accertam. al 31/12 (P=D+I)	(L=I-F) (L=F-I)		
6040000	6040000 Depositi cauzionali	RS CP T	243.101,96 700.000,00 943.101,96	76	650,00 308.998,48 309.648,48	170.762,35 3.606,23 174.368,58	171.412,35 312.604,71 484.017,06	71.689,61 INS 387.395,29 -	- - -
6050000	6050000 Rimborso spese per servizi per conto di terzi	RS CP T	1.219.370,00 9.699.000,00 10.918.370,00	77	952.357,39 3.005.268,17 3.957.625,56	165.449,88 630.637,43 796.087,31	1.117.807,27 3.635.905,60 4.753.712,87	101.562,73 INS 6.063.094,40 -	- - -
6060000	6060000 Rimborso di anticipazione di fondi per il servizio economato	RS CP T	195.992,20 1.000.000,00 1.195.992,20	78	154.733,70 518.349,10 673.082,80	0,00 107.385,55 107.385,55	154.733,70 625.734,65 780.468,35	41.258,50 INS 374.265,35 -	- - -
6070000	6070000 Depositi per spese contrattuali	RS CP T	38.136,89 150.000,00 188.136,89	79	7.491,87 27.085,23 34.577,10	30.445,12 9.338,56 39.783,68	37.936,99 36.423,79 74.360,78	199,90 INS 113.576,21 -	- - -
TOTALE TITOLO	6 ENTRATE DA SERVIZI PER CONTO TERZI	RS CP T	1.728.867,03 37.709.000,00 39.437.867,03		1.143.431,29 23.284.985,20 24.428.416,49	366.657,35 779.481,19 1.146.138,54	1.510.088,64 24.064.466,39 25.574.555,03	218.778,39 INS 13.644.533,61 -	- - -
	TOTALE GENERALE ENTRATA	RS CP T	233.590.170,40 420.886.292,00 654.476.462,40		94.992.869,59 249.752.587,08 344.745.456,67	81.285.536,58 52.315.389,49 133.600.926,07	176.278.406,17 302.067.976,57 478.346.382,74	57.311.764,23 INS 118.818.315,43 -	- - -

(*) Motivi del verificarsi dei minori residui attivi :insussistenti (INS)

**STAMPA CONTO CONSUNTIVO
RIEPILOGO GENERALE DELLE ENTRATE - ANNO 2014**

DESCRIZIONE	RS CP T	Residui conservati e stanziamenti definitivi di bilancio	Conto del Tesoriere Riscossioni	Determin. Residui Residui da riportare	Accertamenti	Maggiori o Minori Entrate	+/-
		Residui (A)	Residui (B)	Residui (C)	Residui (D=B+C)	(E=D-A) (E=A-D) (*)	
		Competenza (F)	Competenza (G)	Competenza (H)	Competenza (I=G+H)	(L=I-F)	
		Totale (M)	Totale (N)	Residui al 31/12 (O=C+H)	Accertam. al 31/12 (P=D+I)	(L=F-I)	
1 ENTRATE TRIBUTARIE	RS	93.605.223,27	67.523.175,49	17.336.351,62	84.859.527,11	8.745.696,16 INS	-
	CP	175.402.845,00	152.063.449,45	22.114.038,90	174.177.488,35	1.225.356,65	-
	T	269.008.068,27	219.586.624,94	39.450.390,52	259.037.015,46		
2 ENTRATE DERIVANTI DA CONTR. E TRASFER. DELLO STATO	RS	12.390.444,25	1.998.820,92	4.870.138,89	6.868.959,81	5.521.484,44 INS	-
	CP	34.939.997,00	30.687.782,25	4.277.225,47	34.965.007,72	25.010,72	+
	T	47.330.441,25	32.686.603,17	9.147.364,36	41.833.967,53		
3 ENTRATE EXTRATRIBUTARIE	RS	60.477.047,85	10.697.145,34	17.314.832,03	28.011.977,37	32.465.070,48 INS	-
	CP	59.589.646,00	34.567.824,84	16.741.673,31	51.309.498,15	8.280.147,85	-
	T	120.066.693,85	45.264.970,18	34.056.505,34	79.321.475,52		
4 ENTRATE DERIVANTI DA ALIENAZIONI, TRASFER., ETC.	RS	59.266.217,11	12.164.179,73	36.741.302,63	48.905.482,36	10.360.734,75 INS	-
	CP	44.076.672,00	9.148.545,34	8.402.970,62	17.551.515,96	26.525.156,04	-
	T	103.342.889,11	21.312.725,07	45.144.273,25	66.456.998,32		
5 ENTRATE DERIVANTI DA ACCENSIONI DI PRESTITI	RS	6.122.370,89	1.466.116,82	4.656.254,06	6.122.370,88	0,01 INS	-
	CP	69.168.132,00	0,00	0,00	0,00	69.168.132,00	-
	T	75.290.502,89	1.466.116,82	4.656.254,06	6.122.370,88		
6 ENTRATE DA SERVIZI PER CONTO TERZI	RS	1.728.867,03	1.143.431,29	366.657,35	1.510.088,64	218.778,39 INS	-
	CP	37.709.000,00	23.284.985,20	779.481,19	24.064.466,39	13.644.533,61	-
	T	39.437.867,03	24.428.416,49	1.146.138,54	25.574.555,03		
Totale Generale.....	RS	233.590.170,40	94.992.869,59	81.285.536,58	176.278.406,17	57.311.764,23 INS	-
	CP	420.886.292,00	249.752.587,08	52.315.389,49	302.067.976,57	118.818.315,43	-
	T	654.476.462,40	344.745.456,67	133.600.926,07	478.346.382,74		
Avanzo di Amministrazione.....		4.488.966,00					
Fondo di cassa al 1° Gennaio.....							
TOTALE GENERALE DELLE ENTRATE.....	RS	233.590.170,40	94.992.869,59	81.285.536,58	176.278.406,17	57.311.764,23 INS	-
	CP	425.375.258,00	249.752.587,08	52.315.389,49	302.067.976,57	123.307.281,43	-
	T	658.965.428,40	344.745.456,67	133.600.926,07	478.346.382,74		

(*) Motivi del verificarsi dei minori residui attivi: insussistenti (INS)

PARTE SECONDA

S P E S A

**STAMPA CONTO CONSUNTIVO
GESTIONE DELLE SPESE - ANNO 2014**

DESCRIZIONE	RS	Residui conservati e stanziamenti definitivi di bilancio	N° di riferimento allo svolgimento	Conto del Tesoriere	Determ. Residui	Impegni	Minori residui o economie (E=A-D) (*)	+/-
		Residui (A)		Pagamenti	Residui da riportare			
		Competenza (F)		Residui (B)	Residui (C)			
		Totale (M)		Competenza (G)	Competenza (H)			
T	Totale (N)	Residui al 31/12 (O=C+H)	Impegni al 31/12 (P=D+I)	Competenza (I=G+H) (**)	Competenza (L=F-I)			
100000		1 Spese correnti						
1010000		01 Funzioni generali di amministrazione di gestione e di controllo						
1010100		01 Organi istituzionali partecipazione e decentramento						
1010101		Personale						
	RS	957.852,08		571.725,85	1.463,86	573.189,71	384.662,37 INS	+
	CP	4.914.095,00	1	4.083.705,47	822.719,75	4.906.425,22	7.669,78	+
	T	5.871.947,08		4.655.431,32	824.183,61	5.479.614,93		
1010102		1010102 Acquisto di beni di consumo e/o di materie prime						
	RS	165.951,16		112.141,35	14.635,35	126.776,70	39.174,46 INS	+
	CP	110.589,00	2	38.907,50	47.375,44	86.282,94	24.306,06	+
	T	276.540,16		151.048,85	62.010,79	213.059,64		
1010103		1010103 Prestazioni di servizi						
	RS	3.511.555,99		1.285.730,51	309.599,75	1.595.330,26	1.916.225,73 INS	+
	CP	2.854.243,32	3	1.064.904,04	763.147,01	1.828.051,05	1.026.192,27	+
	T	6.365.799,31		2.350.634,55	1.072.746,76	3.423.381,31		
1010104		1010104 Utilizzo di beni di terzi						
	RS	17.273,91		9.122,74	0,00	9.122,74	8.151,17 INS	+
	CP	166.668,00	4	133.434,69	33.231,98	166.666,67	1,33	+
	T	183.941,91		142.557,43	33.231,98	175.789,41		
1010105		1010105 Trasferimenti						
	RS	2.089.533,12		1.589.433,74	444.471,72	2.033.905,46	55.627,66 INS	+
	CP	1.697.512,00	5	339.652,64	1.268.814,73	1.608.467,37	89.044,63	+
	T	3.787.045,12		1.929.086,38	1.713.286,45	3.642.372,83		
1010107		1010107 Imposte e tasse						
	RS	180.573,72		73.377,46	0,00	73.377,46	107.196,26 INS	+
	CP	325.348,00	6	220.166,38	92.306,61	312.472,99	12.875,01	+
	T	505.921,72		293.543,84	92.306,61	385.850,45		
TOTALE SERVIZIO		01 Organi istituzionali partecipazione e decentramento						
	RS	6.922.739,98		3.641.531,65	770.170,68	4.411.702,33	2.511.037,65 INS	+
	CP	10.068.455,32		5.880.770,72	3.027.595,52	8.908.366,24	1.160.089,08	+
	T	16.991.195,30		9.522.302,37	3.797.766,20	13.320.068,57		
1010200		02 Segreteria generale, personale e organizzazione						

(*) Motivi del verificarsi dei minori residui passivi :insussistenti (INS); prescritti (PRE)

(**) Indicare la parte degli impegni che si riferisce a mere regolazioni contabili di spese correlate alle entrate (COR)

**STAMPA CONTO CONSUNTIVO
GESTIONE DELLE SPESE - ANNO 2014**

DESCRIZIONE	RS	Residui conservati e stanziamenti definitivi di bilancio	N° di riferimento allo svolgimento	Conto del Tesoriere	Determ. Residui	Impegni	Minori residui o economie (E=A-D) (*) (L=F-I)	+/-	
		Residui (A)		Pagamenti	Residui da riportare				
		Competenza (F)		Residui (B)	Residui (C)				
		Totale (M)		Competenza (G)	Competenza (H)				
CP	Totale (N)	Residui al 31/12 (O=C+H)	Impegni al 31/12 (P=D+I)						
T									
1010201	1010201 Personale	RS	2.896.928,32	7	1.047.314,45	1.133,58	1.048.448,03	1.848.480,29 INS	+
		CP	5.511.909,00		4.113.371,04	783.239,50	4.896.610,54	615.298,46	+
		T	8.408.837,32		5.160.685,49	784.373,08	5.945.058,57		
1010202	1010202 Acquisto di beni di consumo e/o di materie prime	RS	23.217,33	8	18.570,47	692,71	19.263,18	3.954,15 INS	+
		CP	28.505,00		14.278,51	11.001,88	25.280,39	3.224,61	+
		T	51.722,33		32.848,98	11.694,59	44.543,57		
1010203	1010203 Prestazioni di servizi	RS	1.257.911,14	9	737.630,76	158.820,26	896.451,02	361.460,12 INS	+
		CP	1.688.435,39		969.585,71	458.784,56	1.428.370,27	260.065,12	+
		T	2.946.346,53		1.707.216,47	617.604,82	2.324.821,29		
1010204	1010204 Utilizzo di beni di terzi	RS	2.919,25	10	2.823,01	0,00	2.823,01	96,24 INS	+
		CP	5.416,00		0,00	5.414,58	5.414,58	1,42	+
		T	8.335,25		2.823,01	5.414,58	8.237,59		
1010205	1010205 Trasferimenti	RS	1.101.283,33	11	894.078,20	120.500,00	1.014.578,20	86.705,13 INS	+
		CP	15.168,00		2.060,00	2.000,00	4.060,00	11.108,00	+
		T	1.116.451,33		896.138,20	122.500,00	1.018.638,20		
1010207	1010207 Imposte e tasse	RS	153.336,02	12	72.604,28	102,02	72.706,30	80.629,72 INS	+
		CP	331.085,00		213.491,85	81.880,79	295.372,64	35.712,36	+
		T	484.421,02		286.096,13	81.982,81	368.078,94		
TOTALE SERVIZIO	02 Segreteria generale, personale e organizzazione	RS	5.435.595,39		2.773.021,17	281.248,57	3.054.269,74	2.381.325,65 INS	+
		CP	7.580.518,39		5.312.787,11	1.342.321,31	6.655.108,42	925.409,97	+
		T	13.016.113,78		8.085.808,28	1.623.569,88	9.709.378,16		
1010300	03 Gestione economica, finanziaria, programmazione, provveditorato e controllo di gestione								
1010301	1010301 Personale	RS	632.913,10	13	354.399,35	114,24	354.513,59	278.399,51 INS	+
		CP	3.122.684,00		2.645.657,19	477.026,81	3.122.684,00	0,00	
		T	3.755.597,10		3.000.056,54	477.141,05	3.477.197,59		

(*) Motivi del verificarsi dei minori residui passivi :insussistenti (INS); prescritti (PRE)

(**) Indicare la parte degli impegni che si riferisce a mere regolazioni contabili di spese correlate alle entrate (COR)

**STAMPA CONTO CONSUNTIVO
GESTIONE DELLE SPESE - ANNO 2014**

DESCRIZIONE		RS	Residui conservati e stanziamenti definitivi di bilancio	N° di riferimento allo svolgimento	Conto del Tesoriere	Determ. Residui	Impegni	Minori residui o economie (E=A-D) (*) (L=F-I)	+/-	
			Residui (A)		Pagamenti	Residui da riportare				
			Competenza (F)		Residui (B)	Residui (C)				
			Totale (M)		Competenza (G)	Competenza (H)				
		CP		Residui al 31/12 (O=C+H)		Impegni al 31/12 (P=D+I)				
		T								
1010302	1010302 Acquisto di beni di consumo e/o di materie prime	RS	80.876,16	14	65.497,83	5.559,29	71.057,12	9.819,04	INS	+
		CP	346.674,00		194.763,82	142.675,69	337.439,51	9.234,49		+
		T	427.550,16		260.261,65	148.234,98	408.496,63			
1010303	1010303 Prestazioni di servizi	RS	2.748.675,85	15	2.522.395,39	39.988,72	2.562.384,11	186.291,74	INS	+
		CP	5.626.694,00		4.290.991,77	1.287.580,25	5.578.572,02	48.121,98		+
		T	8.375.369,85		6.813.387,16	1.327.568,97	8.140.956,13			
1010304	1010304 Utilizzo di beni di terzi	RS	8.457,07	16	8.178,86	0,00	8.178,86	278,21	INS	+
		CP	30.690,00		15.023,25	15.165,70	30.188,95	501,05		+
		T	39.147,07		23.202,11	15.165,70	38.367,81			
1010305	1010305 Trasferimenti	RS	38.293.566,67	17	38.265.616,68	5.149,65	38.270.766,33	22.800,34	INS	+
		CP	20.000,00		0,00	1.500,00	1.500,00	18.500,00		+
		T	38.313.566,67		38.265.616,68	6.649,65	38.272.266,33			
1010306	1010306 Interessi passivi e oneri finanziari diversi	RS	780.740,96	18	42.352,06	3.244,52	45.596,58	735.144,38	INS	+
		CP	124.650,00		11,89	0,00	11,89	124.638,11		+
		T	905.390,96		42.363,95	3.244,52	45.608,47			
1010307	1010307 Imposte e tasse	RS	1.759.573,40	19	112.728,35	170,55	112.898,90	1.646.674,50	INS	+
		CP	534.597,00		280.005,65	62.035,89	342.041,54	192.555,46		+
		T	2.294.170,40		392.734,00	62.206,44	454.940,44			
1010308	1010308 Oneri straordinari della gestione corrente	RS	125.124,79	20	0,00	0,00	0,00	125.124,79	INS	+
		CP	0,00		0,00	0,00	0,00	0,00		
		T	125.124,79		0,00	0,00	0,00			
1010310	1010310 Fondo Svalutazione Crediti	RS	0,00	21	0,00	0,00	0,00	0,00		
		CP	14.843.267,00		0,00	0,00	0,00	14.843.267,00		+
		T	14.843.267,00		0,00	0,00	0,00			
1010311	1010311 Fondo di riserva	RS	0,00	22	0,00	0,00	0,00	0,00		
		CP	15.935,68		0,00	0,00	0,00	15.935,68		+
		T	15.935,68		0,00	0,00	0,00			

(*) Motivi del verificarsi dei minori residui passivi :insussistenti (INS); prescritti (PRE)

(**) Indicare la parte degli impegni che si riferisce a mere regolazioni contabili di spese correlate alle entrate (COR)

**STAMPA CONTO CONSUNTIVO
GESTIONE DELLE SPESE - ANNO 2014**

DESCRIZIONE	RS CP T	Residui conservati e stanziamenti definitivi di bilancio	N° di riferimento allo svolgimento	Conto del Tesoriere	Determ. Residui	Impegni	Minori residui o economie (E=A-D) (*) (L=F-I)	+/-
		Residui (A)		Pagamenti	Residui da riportare			
		Competenza (F)		Residui (B)	Residui (C)			
		Totale (M)		Competenza (G)	Competenza (H)			
				Totale (N)	Residui al 31/12 (O=C+H)	Impegni al 31/12 (P=D+I)		
TOTALE SERVIZIO		03 Gestione economica, finanziaria, programmazione, provveditorato e controllo di gestione						
	RS	44.429.928,00		41.371.168,52	54.226,97	41.425.395,49	3.004.532,51 INS	+
	CP	24.665.191,68		7.426.453,57	1.985.984,34	9.412.437,91	15.252.753,77	+
	T	69.095.119,68		48.797.622,09	2.040.211,31	50.837.833,40		
1010400		04 Gestione delle entrate tributarie e servizi fiscali						
1010401		1010401 Personale						
	RS	467.498,03	23	303.114,09	0,00	303.114,09	164.383,94 INS	+
	CP	1.739.179,00		1.422.834,81	316.344,19	1.739.179,00	0,00	
	T	2.206.677,03		1.725.948,90	316.344,19	2.042.293,09		
1010402		1010402 Acquisto di beni di consumo e/o di materie prime						
	RS	7.465,38	24	6.551,79	30,00	6.581,79	883,59 INS	+
	CP	11.502,00		6.195,80	4.130,85	10.326,65	1.175,35	+
	T	18.967,38		12.747,59	4.160,85	16.908,44		
1010403		1010403 Prestazioni di servizio						
	RS	1.394.220,14	25	265.870,15	92.675,83	358.545,98	1.035.674,16 INS	+
	CP	570.045,00		78.681,74	138.569,43	217.251,17	352.793,83	+
	T	1.964.265,14		344.551,89	231.245,26	575.797,15		
1010404		1010404 Utilizzo di beni e servizi						
	RS	2.500,00	26	2.500,00	0,00	2.500,00	0,00	
	CP	1.500,00		0,00	1.500,00	1.500,00	0,00	
	T	4.000,00		2.500,00	1.500,00	4.000,00		
1010405		1010405 Trasferimenti						
	RS	773.453,38	27	140.500,42	37.049,26	177.549,68	595.903,70 INS	+
	CP	99.300,00		33.774,01	32.745,27	66.519,28	32.780,72	+
	T	872.753,38		174.274,43	69.794,53	244.068,96		
1010407		1010407 Imposte e tasse						
	RS	56.466,01	28	29.593,37	0,00	29.593,37	26.872,64 INS	+
	CP	121.202,00		75.900,04	34.753,28	110.653,32	10.548,68	+
	T	177.668,01		105.493,41	34.753,28	140.246,69		
1010408		1010408 Oneri straordinari della gestione corrente						
	RS	434.338,71	29	5.812,12	100.000,00	105.812,12	328.526,59 INS	+
	CP	421.697,00		0,00	200.000,00	200.000,00	221.697,00	+
	T	856.035,71		5.812,12	300.000,00	305.812,12		

(*) Motivi del verificarsi dei minori residui passivi :insussistenti (INS); prescritti (PRE)

(**) Indicare la parte degli impegni che si riferisce a mere regolazioni contabili di spese correlate alle entrate (COR)

**STAMPA CONTO CONSUNTIVO
GESTIONE DELLE SPESE - ANNO 2014**

DESCRIZIONE	RS CP T	Residui conservati e stanziamenti definitivi di bilancio	N° di riferimento allo svolgimento	Conto del Tesoriere	Determ. Residui	Impegni	Minori residui o economie (E=A-D) (*) (L=F-I)	+/-
		Residui (A)		Pagamenti	Residui da riportare			
		Competenza (F)		Residui (B)	Residui (C)			
		Totale (M)		Competenza (G)	Competenza (H)			
				Residui al 31/12 (O=C+H)	Impegni al 31/12 (P=D+I)			
TOTALE SERVIZIO		04 Gestione delle entrate tributarie e servizi fiscali						
	RS	3.135.941,65		753.941,94	229.755,09	983.697,03	2.152.244,62	INS +
	CP	2.964.425,00		1.617.386,40	728.043,02	2.345.429,42	618.995,58	+
	T	6.100.366,65		2.371.328,34	957.798,11	3.329.126,45		
1010500		05 Gestione beni demaniali e patrimonili						
1010501		1010501 Personale	30					
	RS	151.430,15		140.721,22	0,00	140.721,22	10.708,93	INS +
	CP	1.042.801,00		868.764,86	174.036,14	1.042.801,00	0,00	
	T	1.194.231,15		1.009.486,08	174.036,14	1.183.522,22		
1010502		1010502 Acquisto di beni di consumo e/o di materie prime	31					
	RS	6.777,26		4.001,70	441,26	4.442,96	2.334,30	INS +
	CP	3.616,00		1.865,24	1.750,00	3.615,24	0,76	+
	T	10.393,26		5.866,94	2.191,26	8.058,20		
1010503		1010503 Prestazioni di servizi	32					
	RS	980.205,66		164.621,00	274.086,76	438.707,76	541.497,90	INS +
	CP	885.952,00		276.581,91	395.678,89	672.260,80	213.691,20	+
	T	1.866.157,66		441.202,91	669.765,65	1.110.968,56		
1010504		1010504 Utilizzo di beni di terzi	33					
	RS	578.410,70		206.752,67	156.039,28	362.791,95	215.618,75	INS +
	CP	2.876.641,89		2.572.872,50	235.190,92	2.808.063,42	68.578,47	+
	T	3.455.052,59		2.779.625,17	391.230,20	3.170.855,37		
1010505		1010505 Trasferimenti	34					
	RS	1.168.257,58		13.025,97	237.951,13	250.977,10	917.280,48	INS +
	CP	800.000,00		0,00	0,00	0,00	800.000,00	+
	T	1.968.257,58		13.025,97	237.951,13	250.977,10		
1010506		1010506 Interessi passivi e oneri finanziari diversi	35					
	RS	58.074,20		12.348,11	0,00	12.348,11	45.726,09	INS +
	CP	10.000,00		0,00	0,00	0,00	10.000,00	+
	T	68.074,20		12.348,11	0,00	12.348,11		
1010507		1010507 Imposte e tasse	36					
	RS	601.746,67		195.126,23	57.513,03	252.639,26	349.107,41	INS +
	CP	822.588,00		331.525,57	491.021,43	822.547,00	41,00	+
	T	1.424.334,67		526.651,80	548.534,46	1.075.186,26		

(*) Motivi del verificarsi dei minori residui passivi :insussistenti (INS); prescritti (PRE)

(**) Indicare la parte degli impegni che si riferisce a mere regolazioni contabili di spese correlate alle entrate (COR)

**STAMPA CONTO CONSUNTIVO
GESTIONE DELLE SPESE - ANNO 2014**

DESCRIZIONE	RS	Residui conservati e stanziamenti definitivi di bilancio	N° di riferimento allo svolgimento	Conto del Tesoriere	Determ. Residui	Impegni	Minori residui o economie (E=A-D) (*) (L=F-I)	+/-
		Residui (A)		Pagamenti	Residui da riportare			
		Competenza (F)		Residui (B)	Residui (C)			
		Totale (M)		Competenza (G)	Competenza (H)			
CP	Totale (N)	Residui al 31/12 (O=C+H)	Impegni al 31/12 (P=D+I)					
TOTALE SERVIZIO		05 Gestione beni demaniali e patrimonili						
	RS	3.544.902,22		736.596,90	726.031,46	1.462.628,36	2.082.273,86 INS	+
	CP	6.441.598,89		4.051.610,08	1.297.677,38	5.349.287,46	1.092.311,43	+
	T	9.986.501,11		4.788.206,98	2.023.708,84	6.811.915,82		
1010600		06 Ufficio tecnico						
1010601		1010601 Personale	37					
	RS	707.231,89		436.803,61	254,19	437.057,80	270.174,09 INS	+
	CP	3.538.798,00		3.045.049,33	493.748,67	3.538.798,00	0,00	
	T	4.246.029,89		3.481.852,94	494.002,86	3.975.855,80		
1010602		1010602 Acquisto di beni di consumo e/o di materie prime	38					
	RS	111.458,44		91.108,07	9.685,68	100.793,75	10.664,69 INS	+
	CP	112.721,00		31.134,72	55.630,14	86.764,86	25.956,14	+
	T	224.179,44		122.242,79	65.315,82	187.558,61		
1010603		1010603 Prestazioni di servizi	39					
	RS	6.691.436,29		4.807.257,46	852.685,96	5.659.943,42	1.031.492,87 INS	+
	CP	6.460.061,00		5.523.261,51	477.450,74	6.000.712,25	459.348,75	+
	T	13.151.497,29		10.330.518,97	1.330.136,70	11.660.655,67		
1010604		1010604 Utilizzo di beni di terzi	40					
	RS	17.149,65		10.898,72	2.373,71	13.272,43	3.877,22 INS	+
	CP	293.417,00		274.845,21	18.571,46	293.416,67	0,33	+
	T	310.566,65		285.743,93	20.945,17	306.689,10		
1010605		1010605 Trasferimenti	41					
	RS	3.820,44		0,00	0,00	0,00	3.820,44 INS	+
	CP	1.500,00		1.500,00	0,00	1.500,00	0,00	
	T	5.320,44		1.500,00	0,00	1.500,00		
1010606		1010606 Interessi passivi e oneri finanziari diversi	42					
	RS	46.344,00		0,00	0,00	0,00	46.344,00 INS	+
	CP	883.052,00		811.023,52	0,00	811.023,52	72.028,48	+
	T	929.396,00		811.023,52	0,00	811.023,52		
1010607		1010607 Imposte e tasse	43					
	RS	112.198,38		53.542,34	90,78	53.633,12	58.565,26 INS	+
	CP	272.710,00		164.917,66	63.079,05	227.996,71	44.713,29	+
	T	384.908,38		218.460,00	63.169,83	281.629,83		

(*) Motivi del verificarsi dei minori residui passivi :insussistenti (INS); prescritti (PRE)

(**) Indicare la parte degli impegni che si riferisce a mere regolazioni contabili di spese correlate alle entrate (COR)

**STAMPA CONTO CONSUNTIVO
GESTIONE DELLE SPESE - ANNO 2014**

DESCRIZIONE	RS	Residui conservati e stanziamenti definitivi di bilancio	N° di riferimento allo svolgimento	Conto del Tesoriere	Determ. Residui	Impegni	Minori residui o economie (E=A-D) (*) (L=F-I)	+/-
		Residui (A)		Pagamenti	Residui da riportare			
		Competenza (F)		Residui (B)	Residui (C)			
		Totale (M)		Competenza (G)	Competenza (H)			
T	Totale (N)	Residui al 31/12 (O=C+H)	Impegni al 31/12 (P=D+I)					
TOTALE SERVIZIO	06 Ufficio tecnico	RS 7.689.639,09 CP 11.562.259,00 T 19.251.898,09		5.399.610,20 9.851.731,95 15.251.342,15	865.090,32 1.108.480,06 1.973.570,38	6.264.700,52 10.960.212,01 17.224.912,53	1.424.938,57 INS 602.046,99	+ +
1010700	07 Anagrafe, stato civile, elettorale, leva e servizio statistico							
1010701	1010701 Personale	RS 603.187,89 CP 2.830.345,00 T 3.433.532,89	44	350.870,69 2.434.538,38 2.785.409,07	1.775,41 380.357,60 382.133,01	352.646,10 2.814.895,98 3.167.542,08	250.541,79 INS 15.449,02	+ +
1010702	1010702 Acquisto di beni di consumo e/o di materie prime	RS 12.114,62 CP 42.288,00 T 54.402,62	45	10.717,69 28.667,26 39.384,95	321,99 13.358,67 13.680,66	11.039,68 42.025,93 53.065,61	1.074,94 INS 262,07	+ +
1010703	1010703 Prestazioni di servizi	RS 297.594,39 CP 537.750,00 T 835.344,39	46	91.269,94 413.631,69 504.901,63	17.364,64 32.766,27 50.130,91	108.634,58 446.397,96 555.032,54	188.959,81 INS 91.352,04	+ +
1010704	1010704 Utilizzo di beni di terzi	RS 6.780,00 CP 4.000,00 T 10.780,00	47	6.780,00 0,00 6.780,00	0,00 4.000,00 4.000,00	6.780,00 4.000,00 10.780,00	0,00 0,00	
1010705	1010705 Trasferimenti	RS 32.760,00 CP 110.828,00 T 143.588,00	48	2.620,00 52.060,00 54.680,00	0,00 3.620,00 3.620,00	2.620,00 55.680,00 58.300,00	30.140,00 INS 55.148,00	+ +
1010707	1010707 Imposte e tasse	RS 103.670,09 CP 186.264,00 T 289.934,09	49	41.472,90 129.262,29 170.735,19	0,00 47.027,06 47.027,06	41.472,90 176.289,35 217.762,25	62.197,19 INS 9.974,65	+ +
TOTALE SERVIZIO	07 Anagrafe, stato civile, elettorale, leva e servizio statistico	RS 1.056.106,99 CP 3.711.475,00 T 4.767.581,99		503.731,22 3.058.159,62 3.561.890,84	19.462,04 481.129,60 500.591,64	523.193,26 3.539.289,22 4.062.482,48	532.913,73 INS 172.185,78	+ +
1010800	08 Altri servizi generali							

(*) Motivi del verificarsi dei minori residui passivi :insussistenti (INS); prescritti (PRE)

(**) Indicare la parte degli impegni che si riferisce a mere regolazioni contabili di spese correlate alle entrate (COR)

**STAMPA CONTO CONSUNTIVO
GESTIONE DELLE SPESE - ANNO 2014**

DESCRIZIONE	RS CP T	Residui conservati e stanziamenti definitivi di bilancio	N° di riferimento allo svolgimento	Conto del Tesoriere	Determ. Residui	Impegni	Minori residui o economie (E=A-D) (*) (L=F-I)	+/-
		Residui (A)		Pagamenti	Residui da riportare			
		Competenza (F)		Residui (B)	Residui (C)			
		Totale (M)		Competenza (G)	Competenza (H)			
				Totale (N)	Residui al 31/12 (O=C+H)	Impegni al 31/12 (P=D+I)		
1010801	1010801 Personale	RS	50	417.208,25	60.669,08	477.877,33	98.370,87 INS	+
		CP		2.442.651,00	406.187,28	2.419.646,60	23.004,40	+
		T		3.018.899,20	466.856,36	2.897.523,93		
1010802	1010802 Acquisto di beni di consumo e/o di materie prime	RS	51	75.324,81	6.366,02	81.690,83	2.882,79 INS	+
		CP		190.265,00	125.302,01	179.053,44	11.211,56	+
		T		274.838,62	131.668,03	260.744,27		
1010803	1010803 Prestazioni di servizi	RS	52	2.080.071,88	655.331,42	2.735.403,30	173.704,26 INS	+
		CP		3.684.423,00	1.054.635,81	2.754.219,75	930.203,25	+
		T		6.593.530,56	1.709.967,23	5.489.623,05		
1010804	1010804 Utilizzo di beni di terzi	RS	53	10.503,07	19.758,38	30.261,45	0,00	
		CP		32.497,00	31.087,24	31.563,04	933,96	+
		T		62.758,45	50.845,62	61.824,49		
1010805	1010805 Trasferimenti	RS	54	2.522,56	55.032,13	57.554,69	0,00	
		CP		150.000,00	28.161,19	132.810,92	17.189,08	+
		T		207.554,69	83.193,32	190.365,61		
1010806	1010806 Interessi passivi e oneri finanziari diversi	RS	55	0,00	0,00	0,00	0,00	
		CP		0,00	0,00	0,00	0,00	
		T		0,00	0,00	0,00	0,00	
1010807	1010807 Imposte e tasse	RS	56	42.914,43	0,00	42.914,43	24.492,24 INS	+
		CP		190.894,00	49.346,97	173.632,56	17.261,44	+
		T		258.300,67	49.346,97	216.546,99		
TOTALE SERVIZIO	08 Altri servizi generali	RS		2.628.545,00	797.157,03	3.425.702,03	299.450,16 INS	+
		CP		3.996.205,81	1.694.720,50	5.690.926,31	999.803,69	+
		T		6.624.750,81	2.491.877,53	9.116.628,34		
TOTALE FUNZIONE	01 Funzioni generali di amministrazione di gestione e di controllo	RS		57.808.146,60	3.743.142,16	61.551.288,76	14.388.716,75 INS	+
		CP		41.195.105,26	11.665.951,73	52.861.056,99	20.823.596,29	+
		T		99.003.251,86	15.409.093,89	114.412.345,75		

(*) Motivi del verificarsi dei minori residui passivi :insussistenti (INS); prescritti (PRE)

(**) Indicare la parte degli impegni che si riferisce a mere regolazioni contabili di spese correlate alle entrate (COR)

**STAMPA CONTO CONSUNTIVO
GESTIONE DELLE SPESE - ANNO 2014**

DESCRIZIONE	RS	Residui conservati e stanziamenti definitivi di bilancio	N° di riferimento allo svolgimento	Conto del Tesoriere	Determ. Residui	Impegni	Minori residui o economie (E=A-D) (*) (L=F-I)	+/-
		Residui (A)		Pagamenti	Residui da riportare			
		Competenza (F)		Residui (B)	Residui (C)			
		Totale (M)		Competenza (G)	Competenza (H)			
T	Totale (N)	Residui al 31/12 (O=C+H)	Impegni al 31/12 (P=D+I)					
1020000		02 Funzioni relative alla giustizia						
1020100		01 Uffici giudiziari						
1020101		1020101 Personale						
	RS	306.109,41		33.287,62	0,00	33.287,62	272.821,79 INS	+
	CP	319.553,00	57	222.478,51	65.691,59	288.170,10	31.382,90	+
	T	625.662,41		255.766,13	65.691,59	321.457,72		
1020102		1020102 Acquisto di beni di consumo e/o di materie prime						
	RS	3.866,75		2.024,53	173,54	2.198,07	1.668,68 INS	+
	CP	1.249,00	58	698,27	400,00	1.098,27	150,73	+
	T	5.115,75		2.722,80	573,54	3.296,34		
1020103		1020103 Prestazioni di servizi						
	RS	1.232.055,21		569.413,00	239.853,70	809.266,70	422.788,51 INS	+
	CP	1.787.066,00	59	1.203.767,81	305.851,57	1.509.619,38	277.446,62	+
	T	3.019.121,21		1.773.180,81	545.705,27	2.318.886,08		
1020104		1020104 Utilizzo di beni di terzi						
	RS	326,00		326,00	0,00	326,00	0,00	
	CP	326,00	60	0,00	326,00	326,00	0,00	
	T	652,00		326,00	326,00	652,00		
1020106		1020106 Interessi passivi e oneri finanziari diversi						
	RS	0,00		0,00	0,00	0,00	0,00	
	CP	3.405,00	61	3.405,00	0,00	3.405,00	0,00	
	T	3.405,00		3.405,00	0,00	3.405,00		
1020107		1020107 Imposte e tasse						
	RS	23.117,77		3.772,54	0,00	3.772,54	19.345,23 INS	+
	CP	20.502,00	62	9.780,76	5.233,43	15.014,19	5.487,81	+
	T	43.619,77		13.553,30	5.233,43	18.786,73		
TOTALE SERVIZIO		01 Uffici giudiziari						
	RS	1.565.475,14		608.823,69	240.027,24	848.850,93	716.624,21 INS	+
	CP	2.132.101,00		1.440.130,35	377.502,59	1.817.632,94	314.468,06	+
	T	3.697.576,14		2.048.954,04	617.529,83	2.666.483,87		
1020200		02 Casa circondariale e altri servizi						
1020201		1020201 Personale						
	RS	0,00		0,00	0,00	0,00	0,00	
	CP	0,00	63	0,00	0,00	0,00	0,00	
	T	0,00		0,00	0,00	0,00		

(*) Motivi del verificarsi dei minori residui passivi :insussistenti (INS); prescritti (PRE)

(**) Indicare la parte degli impegni che si riferisce a mere regolazioni contabili di spese correlate alle entrate (COR)

**STAMPA CONTO CONSUNTIVO
GESTIONE DELLE SPESE - ANNO 2014**

DESCRIZIONE	RS	Residui conservati e stanziamenti definitivi di bilancio	N° di riferimento allo svolgimento	Conto del Tesoriere	Determ. Residui	Impegni	Minori residui o economie (E=A-D) (*) (L=F-I)	+/-
		Residui (A)		Pagamenti	Residui da riportare			
		Competenza (F)		Residui (B)	Residui (C)			
		Totale (M)		Competenza (G)	Competenza (H)			
CP	Totale (N)	Residui al 31/12 (O=C+H)	Impegni al 31/12 (P=D+I)					
T								
1020202	1020202	Acquisto di beni di consumo e/o di materie prime						
	RS	0,00		0,00	0,00	0,00	0,00	
	CP	0,00	64	0,00	0,00	0,00	0,00	
	T	0,00		0,00	0,00	0,00	0,00	
1020203	1020203	Prestazioni di servizi						
	RS	0,00		0,00	0,00	0,00	0,00	
	CP	0,00	65	0,00	0,00	0,00	0,00	
	T	0,00		0,00	0,00	0,00	0,00	
1020207	1020207	Imposte e tasse						
	RS	0,00		0,00	0,00	0,00	0,00	
	CP	0,00	66	0,00	0,00	0,00	0,00	
	T	0,00		0,00	0,00	0,00	0,00	
TOTALE SERVIZIO	02	Casa circondariale e altri servizi						
	RS	0,00		0,00	0,00	0,00	0,00	
	CP	0,00		0,00	0,00	0,00	0,00	
	T	0,00		0,00	0,00	0,00	0,00	
TOTALE FUNZIONE	02	Funzioni relative alla giustizia						
	RS	1.565.475,14		608.823,69	240.027,24	848.850,93	716.624,21 INS	+
	CP	2.132.101,00		1.440.130,35	377.502,59	1.817.632,94	314.468,06	+
	T	3.697.576,14		2.048.954,04	617.529,83	2.666.483,87		
1030000	03	Funzioni di polizia locale						
1030100	01	Polizia municipale						
1030101	1030101	Personale						
	RS	2.702.100,43		2.128.217,34	52.092,79	2.180.310,13	521.790,30 INS	+
	CP	11.638.213,00	67	9.996.816,19	1.572.187,64	11.569.003,83	69.209,17	+
	T	14.340.313,43		12.125.033,53	1.624.280,43	13.749.313,96		
1030102	1030102	Acquisto di beni di consumo e/o di materie prime						
	RS	322.589,46		320.625,90	180,74	320.806,64	1.782,82 INS	+
	CP	294.932,00	68	89.876,37	168.728,67	258.605,04	36.326,96	+
	T	617.521,46		410.502,27	168.909,41	579.411,68		
1030103	1030103	Prestazioni di servizi						
	RS	6.991.892,06		1.388.148,23	2.605.798,10	3.993.946,33	2.997.945,73 INS	+
	CP	2.365.520,00	69	586.314,89	1.465.797,15	2.052.112,04	313.407,96	+
	T	9.357.412,06		1.974.463,12	4.071.595,25	6.046.058,37		

(*) Motivi del verificarsi dei minori residui passivi :insussistenti (INS); prescritti (PRE)

(**) Indicare la parte degli impegni che si riferisce a mere regolazioni contabili di spese correlate alle entrate (COR)

**STAMPA CONTO CONSUNTIVO
GESTIONE DELLE SPESE - ANNO 2014**

DESCRIZIONE	RS	Residui conservati e stanziamenti definitivi di bilancio	N° di riferimento allo svolgimento	Conto del Tesoriere	Determ. Residui	Impegni	Minori residui o economie (E=A-D) (*) (L=F-I)	+/-
		Residui (A)		Pagamenti	Residui da riportare			
		Competenza (F)		Residui (B)	Residui (C)			
		Totale (M)		Competenza (G)	Competenza (H)			
T	Totale (N)	Residui al 31/12 (O=C+H)	Impegni al 31/12 (P=D+I)					
1030104		1030104 Utilizzo di beni di terzi	70					
	RS	123.407,57		56.102,43	134,50	56.236,93	67.170,64 INS	+
	CP	177.000,00		125.760,56	48.739,44	174.500,00	2.500,00	+
	T	300.407,57		181.862,99	48.873,94	230.736,93		
1030105		1030105 Trasferimenti	71					
	RS	1.114.592,57		42.508,37	94.548,37	137.056,74	977.535,83 INS	+
	CP	388.000,00		26.263,64	28,70	26.292,34	361.707,66	+
	T	1.502.592,57		68.772,01	94.577,07	163.349,08		
1030107		1030107 Imposte e tasse	72					
	RS	327.097,04		214.607,38	209,40	214.816,78	112.280,26 INS	+
	CP	775.827,00		587.996,00	180.422,66	768.418,66	7.408,34	+
	T	1.102.924,04		802.603,38	180.632,06	983.235,44		
TOTALE SERVIZIO		01 Polizia municipale						
	RS	11.581.679,13		4.150.209,65	2.752.963,90	6.903.173,55	4.678.505,58 INS	+
	CP	15.639.492,00		11.413.027,65	3.435.904,26	14.848.931,91	790.560,09	+
	T	27.221.171,13		15.563.237,30	6.188.868,16	21.752.105,46		
TOTALE FUNZIONE		03 Funzioni di polizia locale						
	RS	11.581.679,13		4.150.209,65	2.752.963,90	6.903.173,55	4.678.505,58 INS	+
	CP	15.639.492,00		11.413.027,65	3.435.904,26	14.848.931,91	790.560,09	+
	T	27.221.171,13		15.563.237,30	6.188.868,16	21.752.105,46		
1040000		04 Funzioni di istruzione pubblica						
1040100		01 Scuola materna						
1040101		1040101 Personale	73					
	RS	900.090,35		455.538,64	0,00	455.538,64	444.551,71 INS	+
	CP	3.961.323,00		3.424.066,93	512.077,10	3.936.144,03	25.178,97	+
	T	4.861.413,35		3.879.605,57	512.077,10	4.391.682,67		
1040102		1040102 Acquisto di beni di consumo e/o di materie prime	74					
	RS	58.137,75		49.574,74	1.174,09	50.748,83	7.388,92 INS	+
	CP	61.925,00		11.886,61	41.159,46	53.046,07	8.878,93	+
	T	120.062,75		61.461,35	42.333,55	103.794,90		
1040103		1040103 Prestazioni di servizi	75					
	RS	607.353,49		577.705,40	5.741,90	583.447,30	23.906,19 INS	+
	CP	2.163.926,00		1.823.990,74	328.160,45	2.152.151,19	11.774,81	+
	T	2.771.279,49		2.401.696,14	333.902,35	2.735.598,49		

(*) Motivi del verificarsi dei minori residui passivi :insussistenti (INS); prescritti (PRE)

(**) Indicare la parte degli impegni che si riferisce a mere regolazioni contabili di spese correlate alle entrate (COR)

**STAMPA CONTO CONSUNTIVO
GESTIONE DELLE SPESE - ANNO 2014**

DESCRIZIONE	RS	Residui conservati e stanziamenti definitivi di bilancio	N° di riferimento allo svolgimento	Conto del Tesoriere	Determ. Residui	Impegni	Minori residui o economie (E=A-D) (*) (L=F-I)	+/-	
		Residui (A)		Pagamenti	Residui da riportare				
		Competenza (F)		Residui (B)	Residui (C)				
		Totale (M)		Competenza (G)	Competenza (H)				
CP	Totale (N)	Residui al 31/12 (O=C+H)	Impegni al 31/12 (P=D+I)						
T									
1040104	1040104 Utilizzo di beni di terzi	RS	3.500,00	76	3.500,00	0,00	3.500,00	0,00	
	CP	2.750,00	0,00		2.750,00	2.750,00	0,00		
	T	6.250,00	3.500,00		2.750,00	6.250,00			
1040105	1040105 Trasferimenti	RS	732.195,17	77	438.531,57	263.163,60	701.695,17	30.500,00 INS	+
	CP	1.597.397,00	1.369.881,00		227.516,00	1.597.397,00	0,00		
	T	2.329.592,17	1.808.412,57		490.679,60	2.299.092,17			
1040107	1040107 Imposte e tasse	RS	144.805,82	78	63.934,22	0,00	63.934,22	80.871,60 INS	+
	CP	259.883,00	184.550,42		68.337,61	252.888,03	6.994,97	+	
	T	404.688,82	248.484,64		68.337,61	316.822,25			
TOTALE SERVIZIO	01 Scuola materna	RS	2.446.082,58		1.588.784,57	270.079,59	1.858.864,16	587.218,42 INS	+
	CP	8.047.204,00	6.814.375,70		6.814.375,70	1.180.000,62	7.994.376,32	52.827,68	+
	T	10.493.286,58	8.403.160,27		8.403.160,27	1.450.080,21	9.853.240,48		
1040200	02 Istruzione elementare								
1040201	1040201 Personale	RS	0,00	79	0,00	0,00	0,00	0,00	
	CP	0,00	0,00		0,00	0,00	0,00		
	T	0,00	0,00		0,00	0,00			
1040202	1040202 Acquisto di beni di consumo e/o di materie prime	RS	14.648,20	80	12.857,97	1.651,30	14.509,27	138,93 INS	+
	CP	43.910,00	0,00		42.728,24	42.728,24	1.181,76	+	
	T	58.558,20	12.857,97		44.379,54	57.237,51			
1040203	1040203 Prestazioni di servizi	RS	1.254.872,86	81	877.197,37	220.078,83	1.097.276,20	157.596,66 INS	+
	CP	3.935.976,00	2.245.721,90		1.504.864,10	3.750.586,00	185.390,00	+	
	T	5.190.848,86	3.122.919,27		1.724.942,93	4.847.862,20			
1040204	1040204 Utilizzo di beni di terzi	RS	10.438,52	82	10.438,52	0,00	10.438,52	0,00	
	CP	17.923,00	14.817,61		3.104,58	17.922,19	0,81	+	
	T	28.361,52	25.256,13		3.104,58	28.360,71			

(*) Motivi del verificarsi dei minori residui passivi :insussistenti (INS); prescritti (PRE)

(**) Indicare la parte degli impegni che si riferisce a mere regolazioni contabili di spese correlate alle entrate (COR)

**STAMPA CONTO CONSUNTIVO
GESTIONE DELLE SPESE - ANNO 2014**

DESCRIZIONE	RS CP T	Residui conservati e stanziamenti definitivi di bilancio	N° di riferimento allo svolgimento	Conto del Tesoriere	Determ. Residui	Impegni	Minori residui o economie (E=A-D) (*) (L=F-I)	+/-	
		Residui (A)		Pagamenti	Residui da riportare				
		Competenza (F)		Residui (B)	Residui (C)				
		Totale (M)		Competenza (G)	Competenza (H)				
				Residui al 31/12 (O=C+H)	Impegni al 31/12 (P=D+I)				
1040205	1040205 Trasferimenti	RS CP T	97.421,71 290.084,25 387.505,96	83	94.199,71 176.124,58 270.324,29	3.222,00 100.546,12 103.768,12	97.421,71 276.670,70 374.092,41	0,00 13.413,55	+
1040207	1040207 Imposte e tasse	RS CP T	0,00 0,00 0,00	84	0,00 0,00 0,00	0,00 0,00 0,00	0,00 0,00 0,00	0,00 0,00	
TOTALE SERVIZIO	02 Istruzione elementare	RS CP T	1.377.381,29 4.287.893,25 5.665.274,54		994.693,57 2.436.664,09 3.431.357,66	224.952,13 1.651.243,04 1.876.195,17	1.219.645,70 4.087.907,13 5.307.552,83	157.735,59 INS 199.986,12	+
1040300	03 Istruzione media								
1040302	1040302 Acquisto di beni di consumo e/o materie prime	RS CP T	20.400,43 23.750,00 44.150,43	85	19.179,72 0,00 19.179,72	321,31 22.750,00 23.071,31	19.501,03 22.750,00 42.251,03	899,40 INS 1.000,00	+
1040303	1040303 Prestazioni di servizi	RS CP T	146.892,33 324.120,00 471.012,33	86	134.880,19 148.546,04 283.426,23	5.853,98 175.573,96 181.427,94	140.734,17 324.120,00 464.854,17	6.158,16 INS 0,00	+
1040304	1040304 Utilizzo di beni di terzi	RS CP T	33.723,70 133.474,00 167.197,70	87	30.213,03 90.415,45 120.628,48	0,00 43.058,55 43.058,55	30.213,03 133.474,00 163.687,03	3.510,67 INS 0,00	+
1040305	1040305 Trasferimenti	RS CP T	37.360,00 180.585,75 217.945,75	88	37.360,00 119.950,00 157.310,00	0,00 60.635,75 60.635,75	37.360,00 180.585,75 217.945,75	0,00 0,00	
1040307	1040307 Imposte e tasse	RS CP T	0,00 0,00 0,00	89	0,00 0,00 0,00	0,00 0,00 0,00	0,00 0,00 0,00	0,00 0,00	

(*) Motivi del verificarsi dei minori residui passivi :insussistenti (INS); prescritti (PRE)

(**) Indicare la parte degli impegni che si riferisce a mere regolazioni contabili di spese correlate alle entrate (COR)

**STAMPA CONTO CONSUNTIVO
GESTIONE DELLE SPESE - ANNO 2014**

DESCRIZIONE	RS	Residui conservati e stanziamenti definitivi di bilancio	N° di riferimento allo svolgimento	Conto del Tesoriere	Determ. Residui	Impegni	Minori residui o economie (E=A-D) (*) (L=F-I)	+/-
		Residui (A)		Pagamenti	Residui da riportare			
		Competenza (F)		Residui (B)	Residui (C)			
		Totale (M)		Competenza (G)	Competenza (H)			
T	Totale (N)	Residui al 31/12 (O=C+H)	Impegni al 31/12 (P=D+I)					
TOTALE SERVIZIO	03 Istruzione media	RS 238.376,46 CP 661.929,75 T 900.306,21		221.632,94 358.911,49 580.544,43	6.175,29 302.018,26 308.193,55	227.808,23 660.929,75 888.737,98	10.568,23 INS 1.000,00	+ +
1040500	05 Assistenza scolastica, trasporto, refezione e altri servizi							
1040501	1040501 Personale	RS 250.171,88 CP 1.874.943,00 T 2.125.114,88	90	225.580,90 1.661.551,55 1.887.132,45	0,00 212.391,45 212.391,45	225.580,90 1.873.943,00 2.099.523,90	24.590,98 INS 1.000,00	+ +
1040502	1040502 Acquisto di beni di consumo e/o di materie prime	RS 40.182,00 CP 263.624,00 T 303.806,00	91	19.135,55 101.128,74 120.264,29	4.426,78 141.018,18 145.444,96	23.562,33 242.146,92 265.709,25	16.619,67 INS 21.477,08	+ +
1040503	1040503 Prestazioni di servizi	RS 634.678,81 CP 801.563,00 T 1.436.241,81	92	392.319,60 294.348,73 686.668,33	183.918,79 264.711,03 448.629,82	576.238,39 559.059,76 1.135.298,15	58.440,42 INS 242.503,24	+ +
1040504	1040504 Utilizzazio di beni di terzi	RS 2.000,00 CP 1.000,00 T 3.000,00	93	2.000,00 0,00 2.000,00	0,00 1.000,00 1.000,00	2.000,00 1.000,00 3.000,00	0,00 0,00	
1040505	1040505 Trasferimenti	RS 291.922,61 CP 254.879,00 T 546.801,61	94	254.566,25 20.000,00 274.566,25	32.270,00 181.097,21 213.367,21	286.836,25 201.097,21 487.933,46	5.086,36 INS 53.781,79	+ +
1040507	1040507 Imposte e tasse	RS 45.841,43 CP 125.865,00 T 171.706,43	95	29.187,27 85.962,77 115.150,04	0,00 36.070,85 36.070,85	29.187,27 122.033,62 151.220,89	16.654,16 INS 3.831,38	+ +
TOTALE SERVIZIO	05 Assistenza scolastica, trasporto, refezione e altri servizi	RS 1.264.796,73 CP 3.321.874,00 T 4.586.670,73		922.789,57 2.162.991,79 3.085.781,36	220.615,57 836.288,72 1.056.904,29	1.143.405,14 2.999.280,51 4.142.685,65	121.391,59 INS 322.593,49	+ +

(*) Motivi del verificarsi dei minori residui passivi :insussistenti (INS); prescritti (PRE)

(**) Indicare la parte degli impegni che si riferisce a mere regolazioni contabili di spese correlate alle entrate (COR)

**STAMPA CONTO CONSUNTIVO
GESTIONE DELLE SPESE - ANNO 2014**

DESCRIZIONE	RS	Residui conservati e stanziamenti definitivi di bilancio	N° di riferimento allo svolgimento	Conto del Tesoriere	Determ. Residui	Impegni	Minori residui o economie (E=A-D) (*) (L=F-I)	+/-
		Residui (A)		Pagamenti	Residui da riportare			
		Competenza (F)		Residui (B)	Residui (C)			
		Totale (M)		Competenza (G)	Competenza (H)			
T	Totale (N)	Residui al 31/12 (O=C+H)	Impegni al 31/12 (P=D+I)					
TOTALE FUNZIONE								
04 Funzioni di istruzione pubblica	RS	5.326.637,06		3.727.900,65	721.822,58	4.449.723,23	876.913,83 INS	+
	CP	16.318.901,00		11.772.943,07	3.969.550,64	15.742.493,71	576.407,29	+
	T	21.645.538,06		15.500.843,72	4.691.373,22	20.192.216,94		
1050000								
1050100								
01 Biblioteche, musei e pinacoteche								
1050101	RS	490.982,58	96	379.228,03	0,00	379.228,03	111.754,55 INS	+
	CP	3.155.629,00		2.670.564,84	456.182,85	3.126.747,69	28.881,31	+
	T	3.646.611,58		3.049.792,87	456.182,85	3.505.975,72		
1050102	RS	141.166,78	97	132.346,85	7.225,96	139.572,81	1.593,97 INS	+
1050102 Acquisto di beni di consumo e/o di materie prime	CP	174.400,00		30.585,40	122.896,72	153.482,12	20.917,88	+
	T	315.566,78		162.932,25	130.122,68	293.054,93		
1050103	RS	2.831.967,70	98	1.519.797,35	1.278.071,27	2.797.868,62	34.099,08 INS	+
1050103 Prestazioni di servizi	CP	2.052.779,00		1.120.616,27	591.699,89	1.712.316,16	340.462,84	+
	T	4.884.746,70		2.640.413,62	1.869.771,16	4.510.184,78		
1050104	RS	23.666,27	99	6.442,68	6.240,00	12.682,68	10.983,59 INS	+
1050104 Utilizzo di beni di terzi	CP	457.750,00		364.049,03	93.700,97	457.750,00	0,00	
	T	481.416,27		370.491,71	99.940,97	470.432,68		
1050105	RS	241.334,43	100	4.941,00	0,00	4.941,00	236.393,43 INS	+
1050105 Trasferimenti	CP	50.820,00		8.977,62	180,00	9.157,62	41.662,38	+
	T	292.154,43		13.918,62	180,00	14.098,62		
1050107	RS	54.789,16	101	20.311,14	0,00	20.311,14	34.478,02 INS	+
1050107 Imposte e tasse	CP	91.493,00		58.574,45	20.336,95	78.911,40	12.581,60	+
	T	146.282,16		78.885,59	20.336,95	99.222,54		
TOTALE SERVIZIO								
01 Biblioteche, musei e pinacoteche	RS	3.783.906,92		2.063.067,05	1.291.537,23	3.354.604,28	429.302,64 INS	+
	CP	5.982.871,00		4.253.367,61	1.284.997,38	5.538.364,99	444.506,01	+
	T	9.766.777,92		6.316.434,66	2.576.534,61	8.892.969,27		
1050200								
02 Teatri, attività culturali e servizi diversi nel settore culturale								

(*) Motivi del verificarsi dei minori residui passivi :insussistenti (INS); prescritti (PRE)

(**) Indicare la parte degli impegni che si riferisce a mere regolazioni contabili di spese correlate alle entrate (COR)

**STAMPA CONTO CONSUNTIVO
GESTIONE DELLE SPESE - ANNO 2014**

DESCRIZIONE	RS	Residui conservati e stanziamenti definitivi di bilancio	N° di riferimento allo svolgimento	Conto del Tesoriere	Determ. Residui	Impegni	Minori residui o economie (E=A-D) (*) (L=F-I)	+/-	
		Residui (A)		Pagamenti	Residui da riportare				
		Competenza (F)		Residui (B)	Residui (C)				
		Totale (M)		Competenza (G)	Competenza (H)				
CP	Totale (N)	Residui al 31/12 (O=C+H)	Impegni al 31/12 (P=D+I)						
T									
1050201	1050201 Personale	RS	265.500,26	102	202.584,39	1.382,90	203.967,29	61.532,97 INS	+
		CP	1.734.055,00		1.510.736,70	220.532,35	1.731.269,05	2.785,95	+
		T	1.999.555,26		1.713.321,09	221.915,25	1.935.236,34		
1050202	1050202 Acquisto di beni di consumo e/o materie prime	RS	226.471,58	103	85.457,29	9.044,29	94.501,58	131.970,00 INS	+
		CP	185.298,00		12.935,54	24.481,39	37.416,93	147.881,07	+
		T	411.769,58		98.392,83	33.525,68	131.918,51		
1050203	1050203 Prestazioni di servizi	RS	1.802.387,98	104	1.682.768,82	82.541,33	1.765.310,15	37.077,83 INS	+
		CP	2.461.771,00		669.286,24	997.134,13	1.666.420,37	795.350,63	+
		T	4.264.158,98		2.352.055,06	1.079.675,46	3.431.730,52		
1050204	1050204 Utilizzo di beni di terzi	RS	3.025,61	105	2.000,00	0,00	2.000,00	1.025,61 INS	+
		CP	1.500,00		0,00	1.500,00	1.500,00	0,00	
		T	4.525,61		2.000,00	1.500,00	3.500,00		
1050205	1050205 Trasferimenti	RS	825.254,23	106	739.631,48	66.814,26	806.445,74	18.808,49 INS	+
		CP	1.070.808,00		558.414,36	327.893,64	886.308,00	184.500,00	+
		T	1.896.062,23		1.298.045,84	394.707,90	1.692.753,74		
1050207	1050207 Imposte e tasse	RS	66.065,45	107	31.817,16	826,10	32.643,26	33.422,19 INS	+
		CP	165.002,00		85.227,48	36.955,40	122.182,88	42.819,12	+
		T	231.067,45		117.044,64	37.781,50	154.826,14		
TOTALE SERVIZIO	02 Teatri, attività culturali e servizi diversi nel settore culturale	RS	3.188.705,11		2.744.259,14	160.608,88	2.904.868,02	283.837,09 INS	+
		CP	5.618.434,00		2.836.600,32	1.608.496,91	4.445.097,23	1.173.336,77	+
		T	8.807.139,11		5.580.859,46	1.769.105,79	7.349.965,25		
TOTALE FUNZIONE	05 Funzioni relative alla cultura ed ai beni culturali	RS	6.972.612,03		4.807.326,19	1.452.146,11	6.259.472,30	713.139,73 INS	+
		CP	11.601.305,00		7.089.967,93	2.893.494,29	9.983.462,22	1.617.842,78	+
		T	18.573.917,03		11.897.294,12	4.345.640,40	16.242.934,52		
1060000	06 Funzioni nel settore sportivo e ricreativo								
1060100	01 Piscine comunali								

(*) Motivi del verificarsi dei minori residui passivi :insussistenti (INS); prescritti (PRE)

(**) Indicare la parte degli impegni che si riferisce a mere regolazioni contabili di spese correlate alle entrate (COR)

**STAMPA CONTO CONSUNTIVO
GESTIONE DELLE SPESE - ANNO 2014**

DESCRIZIONE	RS	Residui conservati e stanziamenti definitivi di bilancio	N° di riferimento allo svolgimento	Conto del Tesoriere	Determ. Residui	Impegni	Minori residui o economie (E=A-D) (*) (L=F-I)	+/-	
		Residui (A)		Pagamenti	Residui da riportare				
		Competenza (F)		Residui (B)	Residui (C)				
		Totale (M)		Competenza (G)	Competenza (H)				
T	Totale (N)	Residui al 31/12 (O=C+H)	Impegni al 31/12 (P=D+I)						
1060102	1060102 Acquisto di beni di consumo e/o di materie prime	RS	0,00	108	0,00	0,00	0,00	0,00	
		CP	0,00		0,00	0,00	0,00	0,00	
		T	0,00		0,00	0,00	0,00	0,00	
1060103	1060103 Prestazioni di servizi	RS	0,00	109	0,00	0,00	0,00	0,00	
		CP	0,00		0,00	0,00	0,00	0,00	
		T	0,00		0,00	0,00	0,00	0,00	
1060105	1060105 Trasferimenti	RS	0,00	110	0,00	0,00	0,00	0,00	
		CP	323.101,00		323.100,60	0,00	323.100,60	0,40	+
		T	323.101,00		323.100,60	0,00	323.100,60		
TOTALE SERVIZIO	01 Piscine comunali	RS	0,00		0,00	0,00	0,00	0,00	
		CP	323.101,00		323.100,60	0,00	323.100,60	0,40	+
		T	323.101,00		323.100,60	0,00	323.100,60		
1060200	02 Stadio comunale, palazzo dello sport e altri impianti								
1060201	1060201 Personale	RS	61.904,20	111	36.649,71	169,61	36.819,32	25.084,88 INS	+
		CP	300.705,00		246.501,63	50.411,33	296.912,96	3.792,04	+
		T	362.609,20		283.151,34	50.580,94	333.732,28		
1060202	1060202 Acquisto di beni di consumo e/o materie prime	RS	0,00	112	0,00	0,00	0,00	0,00	
		CP	0,00		0,00	0,00	0,00	0,00	
		T	0,00		0,00	0,00	0,00	0,00	
1060203	1060203 Prestazioni di servizi	RS	267.293,34	113	94.083,10	116.589,13	210.672,23	56.621,11 INS	+
		CP	62.533,00		0,00	7.921,00	7.921,00	54.612,00	+
		T	329.826,34		94.083,10	124.510,13	218.593,23		
1060205	1060205 Trasferimenti	RS	0,00	114	0,00	0,00	0,00	0,00	
		CP	0,00		0,00	0,00	0,00	0,00	
		T	0,00		0,00	0,00	0,00	0,00	

(*) Motivi del verificarsi dei minori residui passivi :insussistenti (INS); prescritti (PRE)

(**) Indicare la parte degli impegni che si riferisce a mere regolazioni contabili di spese correlate alle entrate (COR)

**STAMPA CONTO CONSUNTIVO
GESTIONE DELLE SPESE - ANNO 2014**

DESCRIZIONE	RS CP T	Residui conservati e stanziamenti definitivi di bilancio	N° di riferimento allo svolgimento	Conto del Tesoriere	Determ. Residui	Impegni	Minori residui o economie (E=A-D) (*) (L=F-I)	+/-
		Residui (A)		Pagamenti	Residui da riportare			
		Competenza (F)		Residui (B)	Residui (C)			
		Totale (M)		Competenza (G)	Competenza (H)			
				Residui al 31/12 (O=C+H)	Impegni al 31/12 (P=D+I)			
1060206	1060206 Interessi passivi e oneri finanziari diversi	RS CP T	115	0,00 292.212,22 292.212,22	0,00 0,00 0,00	0,00 292.212,22 292.212,22	10.040,00 INS 20.309,78	+ +
1060207	1060207 Imposte e tasse	RS CP T	116	4.318,01 12.740,87 17.058,88	60,56 6.144,37 6.204,93	4.378,57 18.885,24 23.263,81	2.099,42 INS 1.018,76	+ +
TOTALE SERVIZIO	02 Stadio comunale, palazzo dello sport e altri impianti	RS CP T		135.050,82 551.454,72 686.505,54	116.819,30 64.476,70 181.296,00	251.870,12 615.931,42 867.801,54	93.845,41 INS 79.732,58	+ +
1060300	03 Manifestazioni diversi nel settore sportivo e ricreativo							
1060301	1060301 Personale	RS CP T	117	129.037,17 922.447,27 1.051.484,44	0,00 148.267,73 148.267,73	129.037,17 1.070.715,00 1.199.752,17	79.609,91 INS 0,00	+ +
1060302	1060302 Acquisto beni di consumo e/o materie prime	RS CP T	118	84.337,19 15.453,36 99.790,55	21.148,30 13.734,42 34.882,72	105.485,49 29.187,78 134.673,27	2.602,87 INS 24.559,22	+ +
1060303	1060303 Prestazioni di servizio	RS CP T	119	572.903,57 346.254,81 919.158,38	110.691,38 284.739,86 395.431,24	683.594,95 630.994,67 1.314.589,62	28.257,87 INS 104.507,33	+ +
1060304	1060304 Utilizzo di beni di terzi	RS CP T	120	1.000,00 0,00 1.000,00	0,00 1.000,00 1.000,00	1.000,00 1.000,00 2.000,00	0,00 0,00	
1060305	1060305 Trasferimenti	RS CP T	121	159.516,90 73.240,00 232.756,90	41.187,10 294.372,90 335.560,00	200.704,00 367.612,90 568.316,90	12.240,21 INS 19.338,92	+ +

(*) Motivi del verificarsi dei minori residui passivi :insussistenti (INS); prescritti (PRE)

(**) Indicare la parte degli impegni che si riferisce a mere regolazioni contabili di spese correlate alle entrate (COR)

**STAMPA CONTO CONSUNTIVO
GESTIONE DELLE SPESE - ANNO 2014**

DESCRIZIONE	RS	Residui conservati e stanziamenti definitivi di bilancio	N° di riferimento allo svolgimento	Conto del Tesoriere	Determ. Residui	Impegni	Minori residui o economie (E=A-D) (*) (L=F-I)	+/-	
		Residui (A)		Pagamenti	Residui da riportare				
		Competenza (F)		Residui (B)	Residui (C)				
		Totale (M)		Competenza (G)	Competenza (H)				
T	Totale (N)	Residui al 31/12 (O=C+H)	Impegni al 31/12 (P=D+I)						
1060307	1060307 Imposte e tasse	RS	40.261,19	122	16.895,70	0,00	16.895,70	23.365,49 INS	+
		CP	76.010,00		49.840,23	18.956,32	68.796,55	7.213,45	+
		T	116.271,19		66.735,93	18.956,32	85.692,25		
TOTALE SERVIZIO	03 Manifestazioni diversi nel settore sportivo e ricreativo	RS	1.282.793,66		963.690,53	173.026,78	1.136.717,31	146.076,35 INS	+
		CP	2.323.925,82		1.407.235,67	761.071,23	2.168.306,90	155.618,92	+
		T	3.606.719,48		2.370.926,20	934.098,01	3.305.024,21		
TOTALE FUNZIONE	06 Funzioni nel settore sportivo e ricreativo	RS	1.628.509,19		1.098.741,35	289.846,08	1.388.587,43	239.921,76 INS	+
		CP	3.342.690,82		2.281.790,99	825.547,93	3.107.338,92	235.351,90	+
		T	4.971.200,01		3.380.532,34	1.115.394,01	4.495.926,35		
1070000	07 Funzioni nel campo turistico								
1070100	01 Servizi turistici								
1070102	1070102 Acquisto di beni di consumo e/o materie prime	RS	0,00	123	0,00	0,00	0,00	0,00	
		CP	0,00		0,00	0,00	0,00	0,00	
		T	0,00		0,00	0,00	0,00		
1070103	1070103 Prestazioni di servizi	RS	0,00	124	0,00	0,00	0,00	0,00	
		CP	0,00		0,00	0,00	0,00	0,00	
		T	0,00		0,00	0,00	0,00		
TOTALE SERVIZIO	01 Servizi turistici	RS	0,00		0,00	0,00	0,00	0,00	
		CP	0,00		0,00	0,00	0,00	0,00	
		T	0,00		0,00	0,00	0,00		
TOTALE FUNZIONE	07 Funzioni nel campo turistico	RS	0,00		0,00	0,00	0,00	0,00	
		CP	0,00		0,00	0,00	0,00	0,00	
		T	0,00		0,00	0,00	0,00		
1080000	08 Funzioni nel campo della viabilità e dei trasporti								
1080100	01 Viabilità, circolazione stradale e servizi connessi								

(*) Motivi del verificarsi dei minori residui passivi :insussistenti (INS); prescritti (PRE)

(**) Indicare la parte degli impegni che si riferisce a mere regolazioni contabili di spese correlate alle entrate (COR)

**STAMPA CONTO CONSUNTIVO
GESTIONE DELLE SPESE - ANNO 2014**

DESCRIZIONE	RS	Residui conservati e stanziamenti definitivi di bilancio	N° di riferimento allo svolgimento	Conto del Tesoriere	Determ. Residui	Impegni	Minori residui o economie (E=A-D) (*) (L=F-I)	+/-	
		Residui (A)		Pagamenti	Residui da riportare				
		Competenza (F)		Residui (B)	Residui (C)				
		Totale (M)		Competenza (G)	Competenza (H)				
CP	Totale (N)	Residui al 31/12 (O=C+H)	Impegni al 31/12 (P=D+I)						
T									
1080101	1080101 Personale	RS	601.627,35	125	473.920,69	0,00	473.920,69	127.706,66 INS	+
		CP	3.715.141,00		3.023.074,34	529.651,35	3.552.725,69	162.415,31	+
		T	4.316.768,35		3.496.995,03	529.651,35	4.026.646,38		
1080102	1080102 Acquisto di beni di consumo e/o materie prime	RS	213.526,73	126	165.743,55	42.672,75	208.416,30	5.110,43 INS	+
		CP	146.708,00		16.959,05	117.662,05	134.621,10	12.086,90	+
		T	360.234,73		182.702,60	160.334,80	343.037,40		
1080103	1080103 Prestazioni di servizi	RS	2.586.143,39	127	848.833,68	1.007.879,87	1.856.713,55	729.429,84 INS	+
		CP	2.464.886,00		16.545,37	1.124.967,69	1.141.513,06	1.323.372,94	+
		T	5.051.029,39		865.379,05	2.132.847,56	2.998.226,61		
1080104	1080104 Utilizzo di beni di terzi	RS	20.778,32	128	0,00	2.568,78	2.568,78	18.209,54 INS	+
		CP	2.500,00		0,00	2.500,00	2.500,00	0,00	
		T	23.278,32		0,00	5.068,78	5.068,78		
1080105	1080105 Trasferimenti	RS	362.458,83	129	286.268,43	16.445,00	302.713,43	59.745,40 INS	+
		CP	804,00		300,00	0,00	300,00	504,00	+
		T	363.262,83		286.568,43	16.445,00	303.013,43		
1080106	1080106 Interessi passivi e oneri finanziari diversi	RS	82.640,00	130	0,00	0,00	0,00	82.640,00 INS	+
		CP	1.576.860,00		1.385.884,83	0,00	1.385.884,83	190.975,17	+
		T	1.659.500,00		1.385.884,83	0,00	1.385.884,83		
1080107	1080107 Imposte e tasse	RS	98.464,20	131	58.255,34	0,00	58.255,34	40.208,86 INS	+
		CP	245.905,00		162.210,45	65.243,42	227.453,87	18.451,13	+
		T	344.369,20		220.465,79	65.243,42	285.709,21		
1080108	1080108 Oneri straordinari della gestione corrente	RS	0,00	132	0,00	0,00	0,00	0,00	
		CP	0,00		0,00	0,00	0,00	0,00	
		T	0,00		0,00	0,00	0,00		
TOTALE SERVIZIO	01 Viabilita, circolazione stradale e servizi connessi	RS	3.965.638,82		1.833.021,69	1.069.566,40	2.902.588,09	1.063.050,73 INS	+
		CP	8.152.804,00		4.604.974,04	1.840.024,51	6.444.998,55	1.707.805,45	+
		T	12.118.442,82		6.437.995,73	2.909.590,91	9.347.586,64		

(*) Motivi del verificarsi dei minori residui passivi :insussistenti (INS); prescritti (PRE)

(**) Indicare la parte degli impegni che si riferisce a mere regolazioni contabili di spese correlate alle entrate (COR)

**STAMPA CONTO CONSUNTIVO
GESTIONE DELLE SPESE - ANNO 2014**

DESCRIZIONE	RS	Residui conservati e stanziamenti definitivi di bilancio	N° di riferimento allo svolgimento	Conto del Tesoriere	Determ. Residui	Impegni	Minori residui o economie (E=A-D) (*) (L=F-I)	+/-	
		Residui (A)		Pagamenti	Residui da riportare				
		Competenza (F)		Residui (B)	Residui (C)				
		Totale (M)		Competenza (G)	Competenza (H)				
				Totale (N)	Residui al 31/12 (O=C+H)	Impegni al 31/12 (P=D+I)			
1080200	02 Illuminazione pubblica e servizi connessi								
1080201	1080201 Personale	RS	11.116,26	133	3.910,41	0,00	3.910,41	7.205,85 INS	+
		CP	40.914,00		31.300,67	8.617,29	39.917,96	996,04	+
		T	52.030,26		35.211,08	8.617,29	43.828,37		
1080203	1080203 Prestazioni di servizi	RS	4.286.903,04	134	4.286.903,04	0,00	4.286.903,04	0,00	
		CP	6.500.000,00		3.285.625,36	3.214.374,64	6.500.000,00	0,00	
		T	10.786.903,04		7.572.528,40	3.214.374,64	10.786.903,04		
1080206	1080206 Interessi passivi e oneri finanziari diversi	RS	0,00	135	0,00	0,00	0,00	0,00	
		CP	13.261,00		13.261,00	0,00	13.261,00	0,00	
		T	13.261,00		13.261,00	0,00	13.261,00		
1080207	1080207 Imposte e tasse	RS	27.467,99	136	26.524,44	0,00	26.524,44	943,55 INS	+
		CP	2.684,00		1.627,62	1.056,38	2.684,00	0,00	
		T	30.151,99		28.152,06	1.056,38	29.208,44		
TOTALE SERVIZIO	02 Illuminazione pubblica e servizi connessi	RS	4.325.487,29		4.317.337,89	0,00	4.317.337,89	8.149,40 INS	+
		CP	6.556.859,00		3.331.814,65	3.224.048,31	6.555.862,96	996,04	+
		T	10.882.346,29		7.649.152,54	3.224.048,31	10.873.200,85		
1080300	03 Trasporti pubblici locali e servizi connessi								
1080301	1080301 Personale	RS	37.490,43	137	17.643,07	0,00	17.643,07	19.847,36 INS	+
		CP	237.330,00		203.475,15	30.564,41	234.039,56	3.290,44	+
		T	274.820,43		221.118,22	30.564,41	251.682,63		
1080302	1080302 Acquisto di beni di consumo e/o materie prime	RS	0,00	138	0,00	0,00	0,00	0,00	
		CP	0,00		0,00	0,00	0,00	0,00	
		T	0,00		0,00	0,00	0,00		
1080303	1080303 Prestazioni di servizi	RS	8.647.861,32	139	7.216.946,98	1.079.231,70	8.296.178,68	351.682,64 INS	+
		CP	20.235.938,00		17.065.912,40	2.974.089,71	20.040.002,11	195.935,89	+
		T	28.883.799,32		24.282.859,38	4.053.321,41	28.336.180,79		

(*) Motivi del verificarsi dei minori residui passivi :insussistenti (INS); prescritti (PRE)

(**) Indicare la parte degli impegni che si riferisce a mere regolazioni contabili di spese correlate alle entrate (COR)

**STAMPA CONTO CONSUNTIVO
GESTIONE DELLE SPESE - ANNO 2014**

DESCRIZIONE	RS	Residui conservati e stanziamenti definitivi di bilancio	N° di riferimento allo svolgimento	Conto del Tesoriere	Determ. Residui	Impegni	Minori residui o economie (E=A-D) (*)	+/-	
		Residui (A)		Pagamenti	Residui da riportare				
		Competenza (F)		Residui (B)	Residui (C)				
		Totale (M)		Competenza (G)	Competenza (H)				
CP	Totale (N)	Residui al 31/12 (O=C+H)	Impegni al 31/12 (P=D+I)	Competenza (I=G+H) (**)	(L=F-I)				
1080305	1080305 Trasferimenti	RS CP T	2.000,00 27.960,00 29.960,00	140	0,00 0,00 0,00	2.000,00 23.960,00 25.960,00	2.000,00 23.960,00 25.960,00	0,00 4.000,00	+
1080306	1080306 Interessi passivi e oneri finanziari diversi	RS CP T	0,00 1.217.665,00 1.217.665,00	141	0,00 1.217.664,63 1.217.664,63	0,00 0,00 0,00	0,00 1.217.664,63 1.217.664,63	0,00 0,37	+
1080307	1080307 Imposte e tasse	RS CP T	5.586,45 15.432,00 21.018,45	142	2.572,21 10.616,22 13.188,43	0,00 2.941,48 2.941,48	2.572,21 13.557,70 16.129,91	3.014,24 INS 1.874,30	+
TOTALE SERVIZIO	03 Trasporti pubblici locali e servizi connessi	RS CP T	8.692.938,20 21.734.325,00 30.427.263,20		7.237.162,26 18.497.668,40 25.734.830,66	1.081.231,70 3.031.555,60 4.112.787,30	8.318.393,96 21.529.224,00 29.847.617,96	374.544,24 INS 205.101,00	+
TOTALE FUNZIONE	08 Funzioni nel campo della viabilità e dei trasporti	RS CP T	16.984.064,31 36.443.988,00 53.428.052,31		13.387.521,84 26.434.457,09 39.821.978,93	2.150.798,10 8.095.628,42 10.246.426,52	15.538.319,94 34.530.085,51 50.068.405,45	1.445.744,37 INS 1.913.902,49	+
1090000	09 Funzioni riguardanti la gestione del territorio e dell'ambiente								
1090100	01 Urbanistica e gestione del territorio								
1090101	1090101 Personale	RS CP T	476.589,34 2.336.794,00 2.813.383,34	143	265.888,44 2.022.763,72 2.288.652,16	113,08 306.338,11 306.451,19	266.001,52 2.329.101,83 2.595.103,35	210.587,82 INS 7.692,17	+
1090102	1090102 Acquisto di beni di consumo e/o materie prime	RS CP T	14.727,86 9.765,00 24.492,86	144	10.237,62 4.514,05 14.751,67	2.002,13 4.150,00 6.152,13	12.239,75 8.664,05 20.903,80	2.488,11 INS 1.100,95	+
1090103	1090103 Prestazioni di servizi	RS CP T	211.664,77 188.426,00 400.090,77	145	125.842,97 24.947,65 150.790,62	23.856,16 53.833,93 77.690,09	149.699,13 78.781,58 228.480,71	61.965,64 INS 109.644,42	+

(*) Motivi del verificarsi dei minori residui passivi :insussistenti (INS); prescritti (PRE)

(**) Indicare la parte degli impegni che si riferisce a mere regolazioni contabili di spese correlate alle entrate (COR)

**STAMPA CONTO CONSUNTIVO
GESTIONE DELLE SPESE - ANNO 2014**

DESCRIZIONE	RS	Residui conservati e stanziamenti definitivi di bilancio	N° di riferimento allo svolgimento	Conto del Tesoriere	Determ. Residui	Impegni	Minori residui o economie (E=A-D) (*) (L=F-I)	+/-	
		Residui (A)		Pagamenti	Residui da riportare				
		Competenza (F)		Residui (B)	Residui (C)				
		Totale (M)		Competenza (G)	Competenza (H)				
CP	Totale (N)	Residui al 31/12 (O=C+H)	Impegni al 31/12 (P=D+I)						
T									
1090104	1090104 Utilizzo di beni di terzi	RS	2.500,00	146	2.500,00	0,00	2.500,00	0,00	+
	CP	2.584,00	0,00		2.583,33	2.583,33	2.583,33	0,67	
	T	5.084,00	2.500,00		2.583,33	5.083,33			
1090105	1090105 Trasferimenti	RS	45.037,46	147	13.560,77	0,00	13.560,77	31.476,69 INS	+
	CP	13.000,00	2.483,00		0,00	2.483,00	10.517,00		
	T	58.037,46	16.043,77		0,00	16.043,77			
1090107	1090107 Imposte e tasse	RS	91.407,93	148	34.370,95	40,39	34.411,34	56.996,59 INS	+
	CP	160.423,00	105.708,71		37.230,94	142.939,65	17.483,35		
	T	251.830,93	140.079,66		37.271,33	177.350,99			
TOTALE SERVIZIO	01 Urbanistica e gestione del territorio	RS	841.927,36		452.400,75	26.011,76	478.412,51	363.514,85 INS	+
		CP	2.710.992,00		2.160.417,13	404.136,31	2.564.553,44	146.438,56	+
		T	3.552.919,36		2.612.817,88	430.148,07	3.042.965,95		
1090200	02 Edilizia residenziale pubblica locale e piani di edilizia economica popolare								
1090201	1090201 Personale	RS	126.170,16	149	84.176,09	4.151,30	88.327,39	37.842,77 INS	+
		CP	534.506,00		450.892,22	83.613,78	534.506,00	0,00	
		T	660.676,16		535.068,31	87.765,08	622.833,39		
1090202	1090202 Acquisto di beni di consumo e/o materie prime	RS	3.650,00	150	3.650,00	0,00	3.650,00	0,00	+
		CP	2.350,00		1.575,68	574,32	2.150,00	200,00	
		T	6.000,00		5.225,68	574,32	5.800,00		
1090203	1090203 Prestazioni di servizi	RS	2.522.922,44	151	1.234.678,67	1.191.189,59	2.425.868,26	97.054,18 INS	+
		CP	1.277.578,00		29.907,27	1.222.670,73	1.252.578,00	25.000,00	
		T	3.800.500,44		1.264.585,94	2.413.860,32	3.678.446,26		
1090204	1090204 Utilizzo di beni di terzi	RS	498.914,11	152	263.717,84	152.982,12	416.699,96	82.214,15 INS	+
		CP	760.500,00		428.561,19	54.126,97	482.688,16	277.811,84	
		T	1.259.414,11		692.279,03	207.109,09	899.388,12		

(*) Motivi del verificarsi dei minori residui passivi :insussistenti (INS); prescritti (PRE)

(**) Indicare la parte degli impegni che si riferisce a mere regolazioni contabili di spese correlate alle entrate (COR)

**STAMPA CONTO CONSUNTIVO
GESTIONE DELLE SPESE - ANNO 2014**

DESCRIZIONE	RS	Residui conservati e stanziamenti definitivi di bilancio	N° di riferimento allo svolgimento	Conto del Tesoriere	Determ. Residui	Impegni	Minori residui o economie (E=A-D) (*) (L=F-I)	+/-	
		Residui (A)		Pagamenti	Residui da riportare				
		Competenza (F)		Residui (B)	Residui (C)				
		Totale (M)		Competenza (G)	Competenza (H)				
T	Totale (N)	Residui al 31/12 (O=C+H)	Impegni al 31/12 (P=D+I)						
1090205	1090205 Trasferimenti	RS	271.627,86	153	93.351,29	0,00	93.351,29	178.276,57 INS	+
		CP	145.000,00		126.022,44	0,00	126.022,44	18.977,56	+
		T	416.627,86		219.373,73	0,00	219.373,73		
1090206	1090206 Interessi passivi e/o oneri finanziari diversi	RS	0,00	154	0,00	0,00	0,00	0,00	
		CP	0,00		0,00	0,00	0,00	0,00	
		T	0,00		0,00	0,00	0,00	0,00	
1090207	1090207 Imposte e tasse	RS	25.348,93	155	8.649,42	1.388,67	10.038,09	15.310,84 INS	+
		CP	45.140,00		24.699,81	12.240,27	36.940,08	8.199,92	+
		T	70.488,93		33.349,23	13.628,94	46.978,17		
TOTALE SERVIZIO	02 Edilizia residenziale pubblica locale e piani di edilizia economica popolare	RS	3.448.633,50		1.688.223,31	1.349.711,68	3.037.934,99	410.698,51 INS	+
		CP	2.765.074,00		1.061.658,61	1.373.226,07	2.434.884,68	330.189,32	+
		T	6.213.707,50		2.749.881,92	2.722.937,75	5.472.819,67		
1090300	03 Servizi di protezione civile								
1090301	1090301 Personale	RS	57.770,73	156	10.094,83	0,00	10.094,83	47.675,90 INS	+
		CP	96.186,00		83.452,66	11.941,34	95.394,00	792,00	+
		T	153.956,73		93.547,49	11.941,34	105.488,83		
1090302	1090302 Acquisto di beni di consumo e/o materie prime	RS	56.331,38	157	36.458,16	13.521,75	49.979,91	6.351,47 INS	+
		CP	26.437,00		10.803,16	15.360,97	26.164,13	272,87	+
		T	82.768,38		47.261,32	28.882,72	76.144,04		
1090303	1090303 Prestazioni di servizi	RS	31.217,85	158	24.248,01	2.001,00	26.249,01	4.968,84 INS	+
		CP	19.502,00		6.817,91	7.736,21	14.554,12	4.947,88	+
		T	50.719,85		31.065,92	9.737,21	40.803,13		
1090304	1090304 Utilizzo di beni di terzi	RS	500,00	159	500,00	0,00	500,00	0,00	
		CP	500,00		0,00	500,00	500,00	0,00	
		T	1.000,00		500,00	500,00	1.000,00		

(*) Motivi del verificarsi dei minori residui passivi :insussistenti (INS); prescritti (PRE)

(**) Indicare la parte degli impegni che si riferisce a mere regolazioni contabili di spese correlate alle entrate (COR)

**STAMPA CONTO CONSUNTIVO
GESTIONE DELLE SPESE - ANNO 2014**

DESCRIZIONE	RS CP T	Residui conservati e stanziamenti definitivi di bilancio	N° di riferimento allo svolgimento	Conto del Tesoriere	Determ. Residui	Impegni	Minori residui o economie (E=A-D) (*) (L=F-I)	+/-
		Residui (A)		Pagamenti	Residui da riportare			
		Competenza (F)		Residui (B)	Residui (C)			
		Totale (M)		Competenza (G)	Competenza (H)			
				Residui al 31/12 (O=C+H)	Impegni al 31/12 (P=D+I)			
1090305	1090305 Trasferimenti	RS 250,00 CP 250,00 T 500,00	160	250,00 0,00 250,00	0,00 0,00 0,00	250,00 0,00 250,00	0,00 250,00	+
1090307	1090307 Imposte e tasse	RS 7.192,40 CP 7.612,00 T 14.804,40	161	1.323,95 5.686,77 7.010,72	0,00 1.307,08 1.307,08	1.323,95 6.993,85 8.317,80	5.868,45 INS 618,15	+
TOTALE SERVIZIO	03 Servizi di protezione civile	RS 153.262,36 CP 150.487,00 T 303.749,36		72.874,95 106.760,50 179.635,45	15.522,75 36.845,60 52.368,35	88.397,70 143.606,10 232.003,80	64.864,66 INS 6.880,90	+
1090400	04 Servizio idrico integrato							
1090402	1090402 Acquisto di beni di consumo e/o materie prime	RS 0,00 CP 0,00 T 0,00	162	0,00 0,00 0,00	0,00 0,00 0,00	0,00 0,00 0,00	0,00 0,00	
1090403	1090403 Prestazioni di servizi	RS 0,00 CP 0,00 T 0,00	163	0,00 0,00 0,00	0,00 0,00 0,00	0,00 0,00 0,00	0,00 0,00	
1090405	1090405 Trasferimenti	RS 320.494,92 CP 14.337,00 T 334.831,92	164	0,00 14.337,00 14.337,00	33.728,40 0,00 33.728,40	33.728,40 14.337,00 48.065,40	286.766,52 INS 0,00	+
1090406	1090406 Interessi passivi e oneri finanziari diversi	RS 0,00 CP 274.239,00 T 274.239,00	165	0,00 274.238,83 274.238,83	0,00 0,00 0,00	0,00 274.238,83 274.238,83	0,00 0,17	+
1090408	1090408 Oneri straordinari della gestione corrente	RS 0,00 CP 0,00 T 0,00	166	0,00 0,00 0,00	0,00 0,00 0,00	0,00 0,00 0,00	0,00 0,00	

(*) Motivi del verificarsi dei minori residui passivi :insussistenti (INS); prescritti (PRE)

(**) Indicare la parte degli impegni che si riferisce a mere regolazioni contabili di spese correlate alle entrate (COR)

**STAMPA CONTO CONSUNTIVO
GESTIONE DELLE SPESE - ANNO 2014**

DESCRIZIONE	RS	Residui conservati e stanziamenti definitivi di bilancio	N° di riferimento allo svolgimento	Conto del Tesoriere	Determ. Residui	Impegni	Minori residui o economie (E=A-D) (*)	+/-
		Residui (A)		Pagamenti	Residui da riportare			
		Competenza (F)		Residui (B)	Residui (C)			
		Totale (M)		Competenza (G)	Competenza (H)			
T	Totale (N)	Residui al 31/12 (O=C+H)	Impegni al 31/12 (P=D+I)					
TOTALE SERVIZIO		04 Servizio idrico integrato						
	RS	320.494,92		0,00	33.728,40	33.728,40	286.766,52 INS	+
	CP	288.576,00		288.575,83	0,00	288.575,83	0,17	+
	T	609.070,92		288.575,83	33.728,40	322.304,23		
1090500		05 Servizio smaltimento rifiuti						
1090501		1090501 Personale	167	0,00	0,00	0,00	0,00	
	RS	0,00		0,00	0,00	0,00	0,00	
	CP	0,00		0,00	0,00	0,00	0,00	
	T	0,00		0,00	0,00	0,00	0,00	
1090502		1090502 Acquisto di beni di consumo e/o materie prime	168	0,00	0,00	0,00	0,00	
	RS	0,00		0,00	0,00	0,00	0,00	
	CP	0,00		0,00	0,00	0,00	0,00	
	T	0,00		0,00	0,00	0,00	0,00	
1090503		1090503 Prestazioni di servizi	169	32.165.674,43	726.730,91	32.892.405,34	4.241.301,76 INS	+
	RS	37.133.707,10		32.165.674,43	726.730,91	32.892.405,34	4.241.301,76 INS	+
	CP	44.087.273,00		39.007.453,35	3.191.995,61	42.199.448,96	1.887.824,04	+
	T	81.220.980,10		71.173.127,78	3.918.726,52	75.091.854,30		
1090505		1090505 Trasferimenti	170	0,00	0,00	0,00	0,00	
	RS	0,00		0,00	0,00	0,00	0,00	
	CP	0,00		0,00	0,00	0,00	0,00	
	T	0,00		0,00	0,00	0,00	0,00	
1090507		1090507 Imposte e tasse	171	0,00	0,00	0,00	0,00	
	RS	0,00		0,00	0,00	0,00	0,00	
	CP	0,00		0,00	0,00	0,00	0,00	
	T	0,00		0,00	0,00	0,00	0,00	
TOTALE SERVIZIO		05 Servizio smaltimento rifiuti						
	RS	37.133.707,10		32.165.674,43	726.730,91	32.892.405,34	4.241.301,76 INS	+
	CP	44.087.273,00		39.007.453,35	3.191.995,61	42.199.448,96	1.887.824,04	+
	T	81.220.980,10		71.173.127,78	3.918.726,52	75.091.854,30		
1090600		06 Parchi e servizi per la tutela ambientale, del verde, altri servizi relativi al territorio e all'						
1090601		1090601 Personale	172	355.125,47	58.387,82	413.513,29	165.111,19 INS	+
	RS	578.624,48		355.125,47	58.387,82	413.513,29	165.111,19 INS	+
	CP	2.650.490,00		2.219.767,28	342.107,73	2.561.875,01	88.614,99	+
	T	3.229.114,48		2.574.892,75	400.495,55	2.975.388,30		

(*) Motivi del verificarsi dei minori residui passivi :insussistenti (INS); prescritti (PRE)

(**) Indicare la parte degli impegni che si riferisce a mere regolazioni contabili di spese correlate alle entrate (COR)

**STAMPA CONTO CONSUNTIVO
GESTIONE DELLE SPESE - ANNO 2014**

DESCRIZIONE	RS CP T	Residui conservati e stanziamenti definitivi di bilancio	N° di riferimento allo svolgimento	Conto del Tesoriere	Determ. Residui	Impegni	Minori residui o economie (E=A-D) (*) (L=F-I)	+/-
		Residui (A)		Pagamenti	Residui da riportare			
		Competenza (F)		Residui (B)	Residui (C)			
		Totale (M)		Competenza (G)	Competenza (H)			
				Residui al 31/12 (O=C+H)	Impegni al 31/12 (P=D+I)			
1090602	1090602 Acquisto di beni di consumo e/o materie prime	RS	173	66.869,80	14.520,24	81.390,04	25.908,80 INS	+
		CP		91.150,00	21.539,27	79.405,82	11.744,18	+
		T		198.448,84	88.409,07	160.795,86		
1090603	1090603 Prestazioni di servizi	RS	174	1.784.333,04	769.793,79	2.554.126,83	623.380,03 INS	+
		CP		2.321.444,00	818.340,77	1.919.474,83	401.969,17	+
		T		5.498.950,86	2.602.673,81	4.473.601,66		
1090604	1090604 Utilizzo di beni di terzi	RS	175	2.500,00	0,00	2.500,00	0,02 INS	+
		CP		1.500,00	0,00	1.500,00	0,00	
		T		4.000,02	2.500,00	1.500,00	4.000,00	
1090605	1090605 Trasferimenti	RS	176	356.052,23	19.436,10	375.488,33	535.242,18 INS	+
		CP		80.032,00	17.600,00	59.500,00	20.532,00	+
		T		990.762,51	373.652,23	61.336,10	434.988,33	
1090606	1090606 Interessi passivi e oneri finanziari diversi	RS	177	0,00	0,00	0,00	12.654,00 INS	+
		CP		138.886,00	118.609,16	118.609,16	20.276,84	+
		T		151.540,00	118.609,16	0,00	118.609,16	
1090607	1090607 Imposte e tasse	RS	178	40.254,27	336,96	40.591,23	37.919,08 INS	+
		CP		172.503,00	117.775,20	160.493,70	12.009,30	+
		T		251.013,31	158.029,47	43.055,46	201.084,93	
TOTALE SERVIZIO	06 Parchi e servizi per la tutela ambientale, del verde, altri servizi relativi al territorio e all'	RS		2.605.134,81	862.474,91	3.467.609,72	1.400.215,30 INS	+
		CP		3.313.631,68	1.587.226,84	4.900.858,52	555.146,48	+
		T		5.918.766,49	2.449.701,75	8.368.468,24		
TOTALE FUNZIONE	09 Funzioni riguardanti la gestione del territorio e dell'ambiente	RS		36.984.308,25	3.014.180,41	39.998.488,66	6.767.361,60 INS	+
		CP		45.938.497,10	6.593.430,43	52.531.927,53	2.926.479,47	+
		T		82.922.805,35	9.607.610,84	92.530.416,19		
1100000	10 Funzioni nel settore sociale							
1100100	01 Asili nido, servizi per l'infanzia e per i minori							

(*) Motivi del verificarsi dei minori residui passivi :insussistenti (INS); prescritti (PRE)

(**) Indicare la parte degli impegni che si riferisce a mere regolazioni contabili di spese correlate alle entrate (COR)

**STAMPA CONTO CONSUNTIVO
GESTIONE DELLE SPESE - ANNO 2014**

DESCRIZIONE	RS	Residui conservati e stanziamenti definitivi di bilancio	N° di riferimento allo svolgimento	Conto del Tesoriere	Determ. Residui	Impegni	Minori residui o economie (E=A-D) (*) (L=F-I)	+/-	
		Residui (A)		Pagamenti	Residui da riportare				
		Competenza (F)		Residui (B)	Residui (C)				
		Totale (M)		Competenza (G)	Competenza (H)				
CP	Totale (N)	Residui al 31/12 (O=C+H)	Impegni al 31/12 (P=D+I)						
T									
1100101	1100101 Personale	RS	1.557.544,68	179	683.691,01	0,00	683.691,01	873.853,67 INS	+
		CP	6.317.297,00		5.210.945,27	1.069.248,14	6.280.193,41	37.103,59	+
		T	7.874.841,68		5.894.636,28	1.069.248,14	6.963.884,42		
1100102	1100102 Acquisto di beni di consumo e/o materie prime	RS	85.147,23	180	64.985,76	7.800,53	72.786,29	12.360,94 INS	+
		CP	90.685,00		9.400,91	71.542,51	80.943,42	9.741,58	+
		T	175.832,23		74.386,67	79.343,04	153.729,71		
1100103	1100103 Prestazioni di servizi	RS	521.369,47	181	454.374,78	33.142,56	487.517,34	33.852,13 INS	+
		CP	1.564.485,00		1.048.087,02	501.197,30	1.549.284,32	15.200,68	+
		T	2.085.854,47		1.502.461,80	534.339,86	2.036.801,66		
1100104	1100104 Utilizzo di beni di terzi	RS	500,00	182	500,00	0,00	500,00	0,00	
		CP	1.000,00		0,00	1.000,00	1.000,00	0,00	
		T	1.500,00		500,00	1.000,00	1.500,00		
1100105	1100105 Trasferimenti	RS	49.505,00	183	49.505,00	0,00	49.505,00	0,00	
		CP	711.293,00		402.787,48	301.308,45	704.095,93	7.197,07	+
		T	760.798,00		452.292,48	301.308,45	753.600,93		
1100107	1100107 Imposte e tasse	RS	1.325,89	184	844,47	0,00	844,47	481,42 INS	+
		CP	1.300,00		0,00	1.300,00	1.300,00	0,00	
		T	2.625,89		844,47	1.300,00	2.144,47		
TOTALE SERVIZIO	01 Asili nido, servizi per l'infanzia e per i minori	RS	2.215.392,27		1.253.901,02	40.943,09	1.294.844,11	920.548,16 INS	+
		CP	8.686.060,00		6.671.220,68	1.945.596,40	8.616.817,08	69.242,92	+
		T	10.901.452,27		7.925.121,70	1.986.539,49	9.911.661,19		
1100200	02 Servizi di prevenzione e riabilitazione								
1100201	1100201 Personale	RS	428.133,73	185	328.798,68	2.822,52	331.621,20	96.512,53 INS	+
		CP	2.081.036,00		1.733.840,88	307.925,17	2.041.766,05	39.269,95	+
		T	2.509.169,73		2.062.639,56	310.747,69	2.373.387,25		

(*) Motivi del verificarsi dei minori residui passivi :insussistenti (INS); prescritti (PRE)

(**) Indicare la parte degli impegni che si riferisce a mere regolazioni contabili di spese correlate alle entrate (COR)

**STAMPA CONTO CONSUNTIVO
GESTIONE DELLE SPESE - ANNO 2014**

DESCRIZIONE	RS	Residui conservati e stanziamenti definitivi di bilancio	N° di riferimento allo svolgimento	Conto del Tesoriere	Determ. Residui	Impegni	Minori residui o economie (E=A-D) (*) (L=F-I)	+/-
		Residui (A)		Pagamenti	Residui da riportare			
		Competenza (F)		Residui (B)	Residui (C)			
		Totale (M)		Competenza (G)	Competenza (H)			
T	Totale (N)	Residui al 31/12 (O=C+H)	Impegni al 31/12 (P=D+I)					
1100202		1100202 Acquisto di beni di consumo e/o materi prime	186	19.049,89	4.891,66	23.941,55	10.645,82 INS	+
	CP	28.218,00		8.371,75	7.630,26	16.002,01	12.215,99	+
	T	62.805,37		27.421,64	12.521,92	39.943,56		
1100203		1100203 Prestazioni di servizi	187	4.953.167,74	838.917,77	5.792.085,51	452.008,93 INS	+
	CP	5.937.201,00		1.343.781,89	2.707.318,48	4.051.100,37	1.886.100,63	+
	T	12.181.295,44		6.296.949,63	3.546.236,25	9.843.185,88		
1100204		1100204 Utilizzo di beni di terzi	188	30.492,74	459,88	30.952,62	0,00	+
	CP	33.260,00		7.491,80	24.768,20	32.260,00	1.000,00	+
	T	64.212,62		37.984,54	25.228,08	63.212,62		
1100205		1100205 Trasferimenti	189	2.235.961,64	103.473,43	2.339.435,07	398.067,50 INS	+
	CP	6.474.908,00		5.429.604,38	478.099,94	5.907.704,32	567.203,68	+
	T	9.212.410,57		7.665.566,02	581.573,37	8.247.139,39		
1100207		1100207 Imposte e tasse	190	27.747,64	911,99	28.659,63	30.133,40 INS	+
	CP	88.273,00		58.775,86	20.794,07	79.569,93	8.703,07	+
	T	147.066,03		86.523,50	21.706,06	108.229,56		
TOTALE SERVIZIO		02 Servizi di prevenzione e riabilitazione		7.595.218,33	951.477,25	8.546.695,58	987.368,18 INS	+
				8.581.866,56	3.546.536,12	12.128.402,68	2.514.493,32	+
				16.177.084,89	4.498.013,37	20.675.098,26		
1100300		03 Strutture residenziali e di ricovero per anziani						
1100302		1100302 Acquisto di beni di consumo e/o materie prime	191	0,00	0,00	0,00	0,00	
	CP	0,00		0,00	0,00	0,00	0,00	
	T	0,00		0,00	0,00	0,00	0,00	
1100303		1100303 Prestazioni di servizi	192	0,00	0,00	0,00	0,00	
	CP	0,00		0,00	0,00	0,00	0,00	
	T	0,00		0,00	0,00	0,00	0,00	

(*) Motivi del verificarsi dei minori residui passivi :insussistenti (INS); prescritti (PRE)

(**) Indicare la parte degli impegni che si riferisce a mere regolazioni contabili di spese correlate alle entrate (COR)

**STAMPA CONTO CONSUNTIVO
GESTIONE DELLE SPESE - ANNO 2014**

DESCRIZIONE	RS CP T	Residui conservati e stanziamenti definitivi di bilancio	N° di riferimento allo svolgimento	Conto del Tesoriere	Determ. Residui	Impegni	Minori residui o economie (E=A-D) (*) (L=F-I)	+/-	
		Residui (A)		Pagamenti	Residui da riportare				
		Competenza (F)		Residui (B)	Residui (C)				
		Totale (M)		Competenza (G)	Competenza (H)				
				Residui al 31/12 (O=C+H)	Impegni al 31/12 (P=D+I)				
1100304	1100304 Utilizzo di beni di terzi	RS	0,00	193	0,00	0,00	0,00	0,00	
		CP	0,00		0,00	0,00	0,00	0,00	
		T	0,00		0,00	0,00	0,00	0,00	
1100307	1100307 Imposte e tasse	RS	0,00	194	0,00	0,00	0,00	0,00	
		CP	0,00		0,00	0,00	0,00	0,00	
		T	0,00		0,00	0,00	0,00	0,00	
TOTALE SERVIZIO	03 Strutture residenziali e di ricovero per anziani	RS	0,00		0,00	0,00	0,00	0,00	
		CP	0,00		0,00	0,00	0,00	0,00	
		T	0,00		0,00	0,00	0,00	0,00	
1100400	04 Assistenza, beneficenza pubblica e servizi diversi alla persona								
1100401	1100401 Personale	RS	527.041,92	195	269.660,46	614,46	270.274,92	256.767,00 INS	+
		CP	2.969.962,00		2.653.314,83	294.722,45	2.948.037,28	21.924,72	+
		T	3.497.003,92		2.922.975,29	295.336,91	3.218.312,20		
1100402	1100402 Acquisto di beni di consumo e/o materie prime	RS	11.823,74	196	5.006,58	2.136,08	7.142,66	4.681,08 INS	+
		CP	8.034,00		2.033,84	1.300,00	3.333,84	4.700,16	+
		T	19.857,74		7.040,42	3.436,08	10.476,50		
1100403	1100403 Prestazioni di servizi	RS	5.133.868,41	197	4.806.692,91	213.297,35	5.019.990,26	113.878,15 INS	+
		CP	8.356.516,00		4.268.986,06	3.630.446,04	7.899.432,10	457.083,90	+
		T	13.490.384,41		9.075.678,97	3.843.743,39	12.919.422,36		
1100404	1100404 Utilizzo di beni di terzi	RS	75.158,08	198	13.755,65	830,12	14.585,77	60.572,31 INS	+
		CP	131.500,00		76.082,45	53.887,83	129.970,28	1.529,72	+
		T	206.658,08		89.838,10	54.717,95	144.556,05		
1100405	1100405 Trasferimenti	RS	3.402.702,06	199	2.084.216,44	648.815,13	2.733.031,57	669.670,49 INS	+
		CP	3.198.690,00		1.868.672,42	1.119.502,83	2.988.175,25	210.514,75	+
		T	6.601.392,06		3.952.888,86	1.768.317,96	5.721.206,82		

(*) Motivi del verificarsi dei minori residui passivi :insussistenti (INS); prescritti (PRE)

(**) Indicare la parte degli impegni che si riferisce a mere regolazioni contabili di spese correlate alle entrate (COR)

**STAMPA CONTO CONSUNTIVO
GESTIONE DELLE SPESE - ANNO 2014**

DESCRIZIONE	RS	Residui conservati e stanziamenti definitivi di bilancio	N° di riferimento allo svolgimento	Conto del Tesoriere	Determ. Residui	Impegni	Minori residui o economie (E=A-D) (*)	+/-
		Residui (A)		Pagamenti	Residui da riportare			
		Competenza (F)		Residui (B)	Residui (C)			
		Totale (M)		Competenza (G)	Competenza (H)			
CP	Totale (N)	Residui al 31/12 (O=C+H)	Competenza (I=G+H) (**)	Impegni al 31/12 (P=D+I)	(L=F-I)			
T								
1100406	1100406 Interessi passivi e oneri finanziari diversi	RS 277,00 CP 0,00 T 277,00	200	0,00 0,00 0,00	0,00 0,00 0,00	0,00 0,00 0,00	277,00 INS 0,00	+ +
1100407	1100407 Imposte e tasse	RS 66.548,33 CP 148.942,00 T 215.490,33	201	31.904,78 101.597,59 133.502,37	250,00 35.854,42 36.104,42	32.154,78 137.452,01 169.606,79	34.393,55 INS 11.489,99	+ +
TOTALE SERVIZIO	04 Assistenza, beneficenza pubblica e servizi diversi alla persona	RS 9.217.419,54 CP 14.813.644,00 T 24.031.063,54		7.211.236,82 8.970.687,19 16.181.924,01	865.943,14 5.135.713,57 6.001.656,71	8.077.179,96 14.106.400,76 22.183.580,72	1.140.239,58 INS 707.243,24	+ +
1100500	05 Servizio necroscopico e cimiteriale							
1100501	1100501 Personale	RS 236.298,50 CP 1.138.240,00 T 1.374.538,50	202	144.364,45 948.322,81 1.092.687,26	114,50 183.316,81 183.431,31	144.478,95 1.131.639,62 1.276.118,57	91.819,55 INS 6.600,38	+ +
1100502	1100502 Acquisto di beni di consumo e/o materie prime	RS 139.185,50 CP 154.059,00 T 293.244,50	203	129.096,76 75.203,34 204.300,10	5.062,75 74.398,86 79.461,61	134.159,51 149.602,20 283.761,71	5.025,99 INS 4.456,80	+ +
1100503	1100503 Prestazioni di servizi	RS 1.426.605,99 CP 2.167.984,16 T 3.594.590,15	204	1.198.080,63 1.130.298,32 2.328.378,95	76.169,64 694.987,41 771.157,05	1.274.250,27 1.825.285,73 3.099.536,00	152.355,72 INS 342.698,43	+ +
1100504	1100504 Utilizzo di beni di terzi	RS 500,00 CP 500,00 T 1.000,00	205	500,00 0,00 500,00	0,00 500,00 500,00	500,00 500,00 1.000,00	0,00 0,00	
1100505	1100505 Trasferimenti	RS 17.965,91 CP 37.402,00 T 55.367,91	206	14.965,91 18.601,12 33.567,03	3.000,00 11.710,00 14.710,00	17.965,91 30.311,12 48.277,03	0,00 7.090,88	+ +

(*) Motivi del verificarsi dei minori residui passivi :insussistenti (INS); prescritti (PRE)

(**) Indicare la parte degli impegni che si riferisce a mere regolazioni contabili di spese correlate alle entrate (COR)

**STAMPA CONTO CONSUNTIVO
GESTIONE DELLE SPESE - ANNO 2014**

DESCRIZIONE	RS	Residui conservati e stanziamenti definitivi di bilancio	N° di riferimento allo svolgimento	Conto del Tesoriere	Determ. Residui	Impegni	Minori residui o economie (E=A-D) (*)	+/-	
		Residui (A)		Pagamenti	Residui da riportare				
		Competenza (F)		Residui (B)	Residui (C)				
		Totale (M)		Competenza (G)	Competenza (H)				
CP	Totale (N)	Residui al 31/12 (O=C+H)	Competenza (I=G+H) (**)	Impegni al 31/12 (P=D+I)	(L=F-I)				
T									
1100506	1100506 Interessi passivi e oneri finanziari diversi	RS	3.175,00	207	0,00	0,00	0,00	3.175,00 INS	+
		CP	126.413,00		122.025,11	0,00	122.025,11	4.387,89	+
		T	129.588,00		122.025,11	0,00	122.025,11		
1100507	1100507 Imposte e tasse	RS	33.384,99	208	19.598,20	40,90	19.639,10	13.745,89 INS	+
		CP	87.843,00		53.506,95	24.344,51	77.851,46	9.991,54	+
		T	121.227,99		73.105,15	24.385,41	97.490,56		
TOTALE SERVIZIO	05 Servizio necroscopico e cimiteriale	RS	1.857.115,89		1.506.605,95	84.387,79	1.590.993,74	266.122,15 INS	+
		CP	3.712.441,16		2.347.957,65	989.257,59	3.337.215,24	375.225,92	+
		T	5.569.557,05		3.854.563,60	1.073.645,38	4.928.208,98		
TOTALE FUNZIONE	10 Funzioni nel settore sociale	RS	22.823.991,46		17.566.962,12	1.942.751,27	19.509.713,39	3.314.278,07 INS	+
		CP	41.855.041,16		26.571.732,08	11.617.103,68	38.188.835,76	3.666.205,40	+
		T	64.679.032,62		44.138.694,20	13.559.854,95	57.698.549,15		
1110000	11 Funzioni nel campo dello sviluppo economico								
1110100	01 Affissioni e pubblicita								
1110101	1110101 Personale	RS	50.288,59	209	36.182,12	0,00	36.182,12	14.106,47 INS	+
		CP	321.700,00		257.946,68	59.995,64	317.942,32	3.757,68	+
		T	371.988,59		294.128,80	59.995,64	354.124,44		
1110102	1110102 Acquisto di beni di consumo e/o materie prime	RS	1.310,00	210	1.129,29	0,00	1.129,29	180,71 INS	+
		CP	280,00		0,00	138,53	138,53	141,47	+
		T	1.590,00		1.129,29	138,53	1.267,82		
1110103	1110103 Prestazioni di servizi	RS	282.022,05	211	178.451,47	18.164,85	196.616,32	85.405,73 INS	+
		CP	228.604,00		51.498,97	177.037,43	228.536,40	67,60	+
		T	510.626,05		229.950,44	195.202,28	425.152,72		
1110104	1110104 Utilizzo di beni di terzi	RS	1.000,00	212	0,00	1.000,00	1.000,00	0,00	
		CP	1.000,00		0,00	1.000,00	1.000,00	0,00	
		T	2.000,00		0,00	2.000,00	2.000,00		

(*) Motivi del verificarsi dei minori residui passivi :insussistenti (INS); prescritti (PRE)

(**) Indicare la parte degli impegni che si riferisce a mere regolazioni contabili di spese correlate alle entrate (COR)

**STAMPA CONTO CONSUNTIVO
GESTIONE DELLE SPESE - ANNO 2014**

DESCRIZIONE	RS	Residui conservati e stanziamenti definitivi di bilancio	N° di riferimento allo svolgimento	Conto del Tesoriere	Determ. Residui	Impegni	Minori residui o economie (E=A-D) (*) (L=F-I)	+/-	
		Residui (A)		Pagamenti	Residui da riportare				
		Competenza (F)		Residui (B)	Residui (C)				
		Totale (M)		Competenza (G)	Competenza (H)				
CP	Totale (N)	Residui al 31/12 (O=C+H)	Impegni al 31/12 (P=D+I)						
1110107	1110107 Imposte e tasse	RS	7.044,16	213	5.534,99	0,00	5.534,99	1.509,17 INS	+
		CP	21.932,00		14.292,35	5.786,72	20.079,07	1.852,93	+
		T	28.976,16		19.827,34	5.786,72	25.614,06		
TOTALE SERVIZIO	01 Affissioni e pubblicita	RS	341.664,80		221.297,87	19.164,85	240.462,72	101.202,08 INS	+
		CP	573.516,00		323.738,00	243.958,32	567.696,32	5.819,68	+
		T	915.180,80		545.035,87	263.123,17	808.159,04		
1110200	02 Fiere mercati e servizi connessi								
1110205	1110205 Trasferimenti	RS	0,00	214	0,00	0,00	0,00	0,00	
		CP	0,00		0,00	0,00	0,00	0,00	
		T	0,00		0,00	0,00	0,00		
1110206	1110206 Interessi passivi e oneri finanziari diversi	RS	0,00	215	0,00	0,00	0,00	0,00	
		CP	13.676,00		13.676,00	0,00	13.676,00	0,00	
		T	13.676,00		13.676,00	0,00	13.676,00		
TOTALE SERVIZIO	02 Fiere mercati e servizi connessi	RS	0,00		0,00	0,00	0,00	0,00	
		CP	13.676,00		13.676,00	0,00	13.676,00	0,00	
		T	13.676,00		13.676,00	0,00	13.676,00		
1110300	03 Mattatoio e servizi connessi								
1110303	1110303 Prestazioni di servizi	RS	0,00	216	0,00	0,00	0,00	0,00	
		CP	0,00		0,00	0,00	0,00	0,00	
		T	0,00		0,00	0,00	0,00		
TOTALE SERVIZIO	03 Mattatoio e servizi connessi	RS	0,00		0,00	0,00	0,00	0,00	
		CP	0,00		0,00	0,00	0,00	0,00	
		T	0,00		0,00	0,00	0,00		
1110400	04 Servizi relativi all'industria								
1110401	1110401 Personale	RS	15.153,94	217	4.429,41	0,00	4.429,41	10.724,53 INS	+
		CP	66.933,00		50.703,70	12.619,81	63.323,51	3.609,49	+
		T	82.086,94		55.133,11	12.619,81	67.752,92		

(*) Motivi del verificarsi dei minori residui passivi :insussistenti (INS); prescritti (PRE)

(**) Indicare la parte degli impegni che si riferisce a mere regolazioni contabili di spese correlate alle entrate (COR)

**STAMPA CONTO CONSUNTIVO
GESTIONE DELLE SPESE - ANNO 2014**

DESCRIZIONE	RS	Residui conservati e stanziamenti definitivi di bilancio	N° di riferimento allo svolgimento	Conto del Tesoriere	Determ. Residui	Impegni	Minori residui o economie (E=A-D) (*) (L=F-I)	+/-	
		Residui (A)		Pagamenti	Residui da riportare				
		Competenza (F)		Residui (B)	Residui (C)				
		Totale (M)		Competenza (G)	Competenza (H)				
T	Totale (N)	Residui al 31/12 (O=C+H)	Impegni al 31/12 (P=D+I)						
1110402	1110402 Acquisto di beni di consumo e/o di materie prime	RS	1.200,00	218	1.142,88	0,00	1.142,88	57,12 INS	+
		CP	600,00		0,00	400,00	400,00	200,00	+
		T	1.800,00		1.142,88	400,00	1.542,88		
1110403	1110403 Prestazioni di servizi	RS	23.757,75	219	0,00	0,00	0,00	23.757,75 INS	+
		CP	0,00		0,00	0,00	0,00	0,00	
		T	23.757,75		0,00	0,00	0,00		
1110404	1110404 Utilizzo di beni di terzi	RS	2.033,15	220	0,00	1.000,00	1.000,00	1.033,15 INS	+
		CP	1.000,00		0,00	1.000,00	1.000,00	0,00	
		T	3.033,15		0,00	2.000,00	2.000,00		
1110405	1110405 Trasferimenti	RS	0,00	221	0,00	0,00	0,00	0,00	
		CP	3.700,00		0,00	3.616,00	3.616,00	84,00	+
		T	3.700,00		0,00	3.616,00	3.616,00		
1110406	1110406 Interessi passivi e oneri finanziari diversi	RS	0,00	222	0,00	0,00	0,00	0,00	
		CP	9.061,00		9.060,56	0,00	9.060,56	0,44	+
		T	9.061,00		9.060,56	0,00	9.060,56		
1110407	1110407 Imposte e tasse	RS	1.266,84	223	721,29	0,00	721,29	545,55 INS	+
		CP	4.362,00		2.691,45	822,25	3.513,70	848,30	+
		T	5.628,84		3.412,74	822,25	4.234,99		
TOTALE SERVIZIO	04 Servizi relativi all'industria	RS	43.411,68		6.293,58	1.000,00	7.293,58	36.118,10 INS	+
		CP	85.656,00		62.455,71	18.458,06	80.913,77	4.742,23	+
		T	129.067,68		68.749,29	19.458,06	88.207,35		
1110500	05 Servizi relativi al commercio								
1110501	1110501 Personale	RS	169.800,15	224	98.133,38	0,00	98.133,38	71.666,77 INS	+
		CP	917.125,00		797.100,67	115.419,33	912.520,00	4.605,00	+
		T	1.086.925,15		895.234,05	115.419,33	1.010.653,38		

(*) Motivi del verificarsi dei minori residui passivi :insussistenti (INS); prescritti (PRE)

(**) Indicare la parte degli impegni che si riferisce a mere regolazioni contabili di spese correlate alle entrate (COR)

**STAMPA CONTO CONSUNTIVO
GESTIONE DELLE SPESE - ANNO 2014**

DESCRIZIONE	RS	Residui conservati e stanziamenti definitivi di bilancio	N° di riferimento allo svolgimento	Conto del Tesoriere	Determ. Residui	Impegni	Minori residui o economie (E=A-D) (*) (L=F-I)	+/-	
		Residui (A)		Pagamenti	Residui da riportare				
		Competenza (F)		Residui (B)	Residui (C)				
		Totale (M)		Competenza (G)	Competenza (H)				
CP	Totale (N)	Residui al 31/12 (O=C+H)	Impegni al 31/12 (P=D+I)						
1110502	1110502 Acquisto di beni di consumo e/o materie prime	RS	10.373,26	225	8.871,74	520,00	9.391,74	981,52 INS	+
		CP	10.320,00		2.508,70	7.611,20	10.119,90	200,10	+
		T	20.693,26		11.380,44	8.131,20	19.511,64		
1110503	1110503 Prestazioni di servizi	RS	286.231,29	226	192.802,73	28.600,90	221.403,63	64.827,66 INS	+
		CP	210.129,74		41.785,92	65.925,17	107.711,09	102.418,65	+
		T	496.361,03		234.588,65	94.526,07	329.114,72		
1110504	1110504 Utilizzo di beni di terzi	RS	1.500,00	227	0,00	1.500,00	1.500,00	0,00	
		CP	1.616,00		0,00	1.615,92	1.615,92	0,08	+
		T	3.116,00		0,00	3.115,92	3.115,92		
1110505	1110505 Trasferimenti	RS	323.252,56	228	23.079,36	274.070,00	297.149,36	26.103,20 INS	+
		CP	341.980,00		35.000,00	162.880,00	197.880,00	144.100,00	+
		T	665.232,56		58.079,36	436.950,00	495.029,36		
1110507	1110507 Imposte e tasse	RS	25.358,60	229	13.020,28	0,00	13.020,28	12.338,32 INS	+
		CP	63.487,00		42.177,01	16.975,41	59.152,42	4.334,58	+
		T	88.845,60		55.197,29	16.975,41	72.172,70		
TOTALE SERVIZIO	05 Servizi relativi al commercio	RS	816.515,86		335.907,49	304.690,90	640.598,39	175.917,47 INS	+
		CP	1.544.657,74		918.572,30	370.427,03	1.288.999,33	255.658,41	+
		T	2.361.173,60		1.254.479,79	675.117,93	1.929.597,72		
TOTALE FUNZIONE	11 Funzioni nel campo dello sviluppo economico	RS	1.201.592,34		563.498,94	324.855,75	888.354,69	313.237,65 INS	+
		CP	2.217.505,74		1.318.442,01	632.843,41	1.951.285,42	266.220,32	+
		T	3.419.098,08		1.881.940,95	957.699,16	2.839.640,11		
1120000	12 Funzioni relative ai servizi produttivi								
1120500	05 Farmacie								
1120501	1120501 Personale	RS	0,00	230	0,00	0,00	0,00	0,00	
		CP	0,00		0,00	0,00	0,00	0,00	
		T	0,00		0,00	0,00	0,00	0,00	

(*) Motivi del verificarsi dei minori residui passivi :insussistenti (INS); prescritti (PRE)

(**) Indicare la parte degli impegni che si riferisce a mere regolazioni contabili di spese correlate alle entrate (COR)

**STAMPA CONTO CONSUNTIVO
GESTIONE DELLE SPESE - ANNO 2014**

DESCRIZIONE	RS	Residui conservati e stanziamenti definitivi di bilancio	N° di riferimento allo svolgimento	Conto del Tesoriere	Determ. Residui	Impegni	Minori residui o economie	+/-	
		Residui (A)		Pagamenti	Residui da riportare				
		Competenza (F)		Residui (B)	Residui (C)				
		Totale (M)		Competenza (G)	Competenza (H)				
CP	Totale (N)	Residui al 31/12 (O=C+H)	Competenza (I=G+H) (**)	Impegni al 31/12 (P=D+I)	(E=A-D) (*)	(L=F-I)			
T									
1120502	1120502 Acquisto di beni di consumo e/o materie prime	RS CP T	0,00 0,00 0,00	231	0,00 0,00 0,00	0,00 0,00 0,00	0,00 0,00 0,00	0,00 0,00 0,00	
1120503	1120503 Prestazioni di servizi	RS CP T	0,00 0,00 0,00	232	0,00 0,00 0,00	0,00 0,00 0,00	0,00 0,00 0,00	0,00 0,00 0,00	
1120504	1120504 Utilizzo di beni di terzi	RS CP T	0,00 0,00 0,00	233	0,00 0,00 0,00	0,00 0,00 0,00	0,00 0,00 0,00	0,00 0,00 0,00	
1120505	1120505 Trasferimenti	RS CP T	0,00 0,00 0,00	234	0,00 0,00 0,00	0,00 0,00 0,00	0,00 0,00 0,00	0,00 0,00 0,00	
1120507	1120507 Imposte e tasse	RS CP T	0,00 0,00 0,00	235	0,00 0,00 0,00	0,00 0,00 0,00	0,00 0,00 0,00	0,00 0,00 0,00	
TOTALE SERVIZIO	05 Farmacie	RS CP T	0,00 0,00 0,00		0,00 0,00 0,00	0,00 0,00 0,00	0,00 0,00 0,00	0,00 0,00 0,00	
TOTALE FUNZIONE	12 Funzioni relative ai servizi produttivi	RS CP T	0,00 0,00 0,00		0,00 0,00 0,00	0,00 0,00 0,00	0,00 0,00 0,00	0,00 0,00 0,00	
TOTALE TITOLO	1 Spese correnti	RS CP T	190.790.416,43 258.694.085,00 449.484.501,43		140.703.439,28 175.456.093,53 316.159.532,81	16.632.533,60 50.106.957,38 66.739.490,98	157.335.972,88 225.563.050,91 382.899.023,79	33.454.443,55 INS 33.131.034,09	+ +
2000000	2 Spese in conto capitale								
2010000	01 Funzioni generali di amministrazione, di gestione e di controllo								
2010100	01 Organi istituzionali, partecipazione e decentramento								

(*) Motivi del verificarsi dei minori residui passivi :insussistenti (INS); prescritti (PRE)

(**) Indicare la parte degli impegni che si riferisce a mere regolazioni contabili di spese correlate alle entrate (COR)

**STAMPA CONTO CONSUNTIVO
GESTIONE DELLE SPESE - ANNO 2014**

DESCRIZIONE	RS	Residui conservati e stanziamenti definitivi di bilancio	N° di riferimento allo svolgimento	Conto del Tesoriere	Determ. Residui	Impegni	Minori residui o economie (E=A-D) (*)	+/-
		Residui (A)		Pagamenti	Residui da riportare			
		Competenza (F)		Residui (B)	Residui (C)			
		Totale (M)		Competenza (G)	Competenza (H)			
CP	Competenza (F)	Residui al 31/12 (O=C+H)	Impegni al 31/12 (P=D+I)	(L=F-I)				
T	Totale (M)	Totale (N)	Residui al 31/12 (O=C+H)	Impegni al 31/12 (P=D+I)				
2010101	2010101	Acquisizione di beni immobili	236	94.323,54	1.243,37	95.566,91	4.433,09 INS	+
	CP	0,00		0,00	0,00	0,00	0,00	
	T	100.000,00		94.323,54	1.243,37	95.566,91		
2010105	2010105	Acquisizione di beni mobili, macchine e attrezzature tecnico-scientifiche	237	179.847,96	49.272,37	229.120,33	9.933,01 INS	+
	CP	10.000,00		4.026,00	0,00	4.026,00	5.974,00	+
	T	249.053,34		183.873,96	49.272,37	233.146,33		
2010107	2010107	Trasferimenti di capitale	238	249.123,87	336.469,56	585.593,43	722,75 INS	+
	CP	124.000,00		0,00	0,00	0,00	124.000,00	+
	T	710.316,18		249.123,87	336.469,56	585.593,43		
TOTALE SERVIZIO	01	Organi istituzionali, partecipazione e decentramento		523.295,37	386.985,30	910.280,67	15.088,85 INS	+
	CP	134.000,00		4.026,00	0,00	4.026,00	129.974,00	+
	T	1.059.369,52		527.321,37	386.985,30	914.306,67		
2010200	02	Segreteria generale, personale e organizzazione						
2010201	2010201	Acquisizione di beni immobili	239	35.170,76	4.236,30	39.407,06	33.779,03 INS	+
	CP	0,00		0,00	0,00	0,00	0,00	
	T	73.186,09		35.170,76	4.236,30	39.407,06		
2010205	2010205	Acquisizione di beni mobili, macchine ed attrezzature tecnico-scientifiche	240	338,84	0,00	338,84	1.810,20 INS	+
	CP	70.000,00		0,00	4.831,20	4.831,20	65.168,80	+
	T	72.149,04		338,84	4.831,20	5.170,04		
TOTALE SERVIZIO	02	Segreteria generale, personale e organizzazione		35.509,60	4.236,30	39.745,90	35.589,23 INS	+
	CP	70.000,00		0,00	4.831,20	4.831,20	65.168,80	+
	T	145.335,13		35.509,60	9.067,50	44.577,10		
2010300	03	Gestione economica, finanziaria, programmazione, provveditorato e controllo di gestione						
2010301	2010301	Acquisizione di beni immobili	241	0,00	1.037,27	1.037,27	30.856,06 INS	+
	CP	0,00		0,00	0,00	0,00	0,00	
	T	31.893,33		0,00	1.037,27	1.037,27		

(*) Motivi del verificarsi dei minori residui passivi :insussistenti (INS); prescritti (PRE)

(**) Indicare la parte degli impegni che si riferisce a mere regolazioni contabili di spese correlate alle entrate (COR)

**STAMPA CONTO CONSUNTIVO
GESTIONE DELLE SPESE - ANNO 2014**

DESCRIZIONE	RS	Residui conservati e stanziamenti definitivi di bilancio	N° di riferimento allo svolgimento	Conto del Tesoriere	Determ. Residui	Impegni	Minori residui o economie (E=A-D) (*)	+/-	
		Residui (A)		Pagamenti	Residui da riportare				
		Competenza (F)		Residui (B)	Residui (C)				
		Totale (M)		Competenza (G)	Competenza (H)				
CP	Competenza (F)	Residui al 31/12 (O=C+H)	Impegni al 31/12 (P=D+I)	(L=F-I)					
T	Totale (M)	Totale (N)	Residui al 31/12 (O=C+H)	Impegni al 31/12 (P=D+I)					
2010305	2010305 Acquisizione di beni mobili, macchine ed attrezzature tecnico-scientifiche	RS CP T	73.370,37 88.343,00 161.713,37	242	46.964,17 0,00 46.964,17	18.932,23 66.724,24 85.656,47	65.896,40 66.724,24 132.620,64	7.473,97 INS 21.618,76	+ +
2010310	2010310 Concessioni di crediti e anticipazioni	RS CP T	0,00 0,00 0,00	243	0,00 0,00 0,00	0,00 0,00 0,00	0,00 0,00 0,00	0,00 0,00	
TOTALE SERVIZIO	03 Gestione economica, finanziaria, programmazione, provveditorato e controllo di gestione	RS CP T	105.263,70 88.343,00 193.606,70		46.964,17 0,00 46.964,17	19.969,50 66.724,24 86.693,74	66.933,67 66.724,24 133.657,91	38.330,03 INS 21.618,76	+ +
2010400	04 Gestione delle entrate tributarie e servizi fiscali								
2010405	2010405 Acquisizione di beni mobili, macchine ed attrezzature tecnico-scientifiche	RS CP T	48,00 25.000,00 25.048,00	244	0,00 0,00 0,00	0,00 0,00 0,00	0,00 0,00 0,00	48,00 INS 25.000,00	+ +
TOTALE SERVIZIO	04 Gestione delle entrate tributarie e servizi fiscali	RS CP T	48,00 25.000,00 25.048,00		0,00 0,00 0,00	0,00 0,00 0,00	0,00 0,00 0,00	48,00 INS 25.000,00	+ +
2010500	05 Gestione dei beni demaniali e patrimoniali								
2010501	2010501 Acquisizione di beni immobili	RS CP T	1.368.910,76 1.841.000,00 3.209.910,76	245	311.515,16 0,00 311.515,16	230.543,97 0,00 230.543,97	542.059,13 0,00 542.059,13	826.851,63 INS 1.841.000,00	+ +
2010502	2010502 Espopri e servitu onerose	RS CP T	1.319.074,66 0,00 1.319.074,66	246	0,00 0,00 0,00	985.003,00 0,00 985.003,00	985.003,00 0,00 985.003,00	334.071,66 INS 0,00	+ +
2010505	2010505 Acquisizione di beni mobili, macchine ed attrezzature tecnico-scientifiche	RS CP T	2.266,49 0,00 2.266,49	247	0,00 0,00 0,00	0,00 0,00 0,00	0,00 0,00 0,00	2.266,49 INS 0,00	+ +

(*) Motivi del verificarsi dei minori residui passivi :insussistenti (INS); prescritti (PRE)

(**) Indicare la parte degli impegni che si riferisce a mere regolazioni contabili di spese correlate alle entrate (COR)

**STAMPA CONTO CONSUNTIVO
GESTIONE DELLE SPESE - ANNO 2014**

DESCRIZIONE	RS CP T	Residui conservati e stanziamenti definitivi di bilancio	N° di riferimento allo svolgimento	Conto del Tesoriere	Determ. Residui	Impegni	Minori residui o economie (E=A-D) (*) (L=F-I)	+/-	
		Residui (A)		Pagamenti	Residui da riportare				
		Competenza (F)		Residui (B)	Residui (C)				
		Totale (M)		Competenza (G)	Competenza (H)				
				Totale (N)	Residui al 31/12 (O=C+H)	Impegni al 31/12 (P=D+I)			
2010506	2010506 Incarichi professionali esterni	RS CP T	54.917,34 0,00 54.917,34	248	0,00 0,00 0,00	8.808,80 0,00 8.808,80	8.808,80 0,00 8.808,80	46.108,54 INS 0,00	+
2010507	2010507 Trasferimenti di capitale	RS CP T	13.500,00 0,00 13.500,00	249	0,00 0,00 0,00	0,00 0,00 0,00	0,00 0,00 0,00	13.500,00 INS 0,00	+
TOTALE SERVIZIO	05 Gestione dei beni demaniali e patrimoniali	RS CP T	2.758.669,25 1.841.000,00 4.599.669,25		311.515,16 0,00 311.515,16	1.224.355,77 0,00 1.224.355,77	1.535.870,93 0,00 1.535.870,93	1.222.798,32 INS 1.841.000,00	+
2010600	06 Ufficio tecnico								
2010601	2010601 Acquisizione di beni immobili	RS CP T	31.589.879,82 10.520.143,00 42.110.022,82	250	9.222.091,23 0,00 9.222.091,23	17.325.084,14 4.231.670,17 21.556.754,31	26.547.175,37 4.231.670,17 30.778.845,54	5.042.704,45 INS 6.288.472,83	+
2010605	2010605 Acquisizione di beni mobili, macchine ed attrezzature tecnic-scientifiche	RS CP T	0,00 0,00 0,00	251	0,00 0,00 0,00	0,00 0,00 0,00	0,00 0,00 0,00	0,00 0,00	
2010606	2010606 Incarichi professionali esterni	RS CP T	78.113,58 0,00 78.113,58	252	3.682,70 0,00 3.682,70	32.081,57 0,00 32.081,57	35.764,27 0,00 35.764,27	42.349,31 INS 0,00	+
2010607	2010607 Trasferimenti di capitale	RS CP T	2.012.718,72 2.482.384,00 4.495.102,72	253	781.303,81 2.238.214,79 3.019.518,60	801.906,69 0,00 801.906,69	1.583.210,50 2.238.214,79 3.821.425,29	429.508,22 INS 244.169,21	+
2010609	2010609 Conferimenti di capitale	RS CP T	0,00 0,00 0,00	254	0,00 0,00 0,00	0,00 0,00 0,00	0,00 0,00 0,00	0,00 0,00	

(*) Motivi del verificarsi dei minori residui passivi :insussistenti (INS); prescritti (PRE)

(**) Indicare la parte degli impegni che si riferisce a mere regolazioni contabili di spese correlate alle entrate (COR)

**STAMPA CONTO CONSUNTIVO
GESTIONE DELLE SPESE - ANNO 2014**

DESCRIZIONE	RS	Residui conservati e stanziamenti definitivi di bilancio	N° di riferimento allo svolgimento	Conto del Tesoriere	Determ. Residui	Impegni	Minori residui o economie (E=A-D) (*) (L=F-I)	+/-	
		Residui (A)		Pagamenti	Residui da riportare				
		Competenza (F)		Residui (B)	Residui (C)				
		Totale (M)		Competenza (G)	Competenza (H)				
T	Totale (N)	Residui al 31/12 (O=C+H)	Impegni al 31/12 (P=D+I)						
TOTALE SERVIZIO	06 Ufficio tecnico	RS CP T	33.680.712,12 13.002.527,00 46.683.239,12		10.007.077,74 2.238.214,79 12.245.292,53	18.159.072,40 4.231.670,17 22.390.742,57	28.166.150,14 6.469.884,96 34.636.035,10	5.514.561,98 INS 6.532.642,04	+ +
2010700	07 Anagrafe, stato civile, elettorale, leva e servizio statistico								
2010705	2010705 Acquisizione di beni mobili, macchine ed attrezzature tecnico-scientifiche	RS CP T	4.479,27 5.000,00 9.479,27	255	0,00 0,00 0,00	0,00 0,00 0,00	0,00 0,00 0,00	4.479,27 INS 5.000,00	+ +
TOTALE SERVIZIO	07 Anagrafe, stato civile, elettorale, leva e servizio statistico	RS CP T	4.479,27 5.000,00 9.479,27		0,00 0,00 0,00	0,00 0,00 0,00	0,00 0,00 0,00	4.479,27 INS 5.000,00	+ +
2010800	08 Altri servizi generali								
2010805	2010805 Acquisizione di beni mobili, macchine ed attrezzature tecnico-scientifiche	RS CP T	1.040.611,64 601.000,00 1.641.611,64	256	315.097,25 0,00 315.097,25	618.063,07 1.000,00 619.063,07	933.160,32 1.000,00 934.160,32	107.451,32 INS 600.000,00	+ +
TOTALE SERVIZIO	08 Altri servizi generali	RS CP T	1.040.611,64 601.000,00 1.641.611,64		315.097,25 0,00 315.097,25	618.063,07 1.000,00 619.063,07	933.160,32 1.000,00 934.160,32	107.451,32 INS 600.000,00	+ +
TOTALE FUNZIONE	01 Funzioni generali di amministrazione, di gestione e di controllo	RS CP T	38.590.488,63 15.766.870,00 54.357.358,63		11.239.459,29 2.242.240,79 13.481.700,08	20.412.682,34 4.304.225,61 24.716.907,95	31.652.141,63 6.546.466,40 38.198.608,03	6.938.347,00 INS 9.220.403,60	+ +
2020000	02 Funzioni relative alla giustizia								
2020100	01 Uffici giudiziari								
2020101	2020101 Acquisizione di beni immobili	RS CP T	992.339,33 75.000,00 1.067.339,33	257	33.171,53 0,00 33.171,53	864.981,81 75.000,00 939.981,81	898.153,34 75.000,00 973.153,34	94.185,99 INS 0,00	+ +

(*) Motivi del verificarsi dei minori residui passivi :insussistenti (INS); prescritti (PRE)

(**) Indicare la parte degli impegni che si riferisce a mere regolazioni contabili di spese correlate alle entrate (COR)

**STAMPA CONTO CONSUNTIVO
GESTIONE DELLE SPESE - ANNO 2014**

DESCRIZIONE	RS	Residui conservati e stanziamenti definitivi di bilancio	N° di riferimento allo svolgimento	Conto del Tesoriere	Determ. Residui	Impegni	Minori residui o economie (E=A-D) (*) (L=F-I)	+/-	
		Residui (A)		Pagamenti	Residui da riportare				
		Competenza (F)		Residui (B)	Residui (C)				
		Totale (M)		Competenza (G)	Competenza (H)				
T	Totale (N)	Residui al 31/12 (O=C+H)	Impegni al 31/12 (P=D+I)						
2020105	2020105 Acquisizione di beni mobili, macchine ed attrezzature tecnico-scientifiche	RS CP T	3.708,95 0,00 3.708,95	258	2.078,27 0,00 2.078,27	872,30 0,00 872,30	2.950,57 0,00 2.950,57	758,38 INS 0,00	+
TOTALE SERVIZIO	01 Uffici giudiziari	RS CP T	996.048,28 75.000,00 1.071.048,28		35.249,80 0,00 35.249,80	865.854,11 75.000,00 940.854,11	901.103,91 75.000,00 976.103,91	94.944,37 INS 0,00	+
TOTALE FUNZIONE	02 Funzioni relative alla giustizia	RS CP T	996.048,28 75.000,00 1.071.048,28		35.249,80 0,00 35.249,80	865.854,11 75.000,00 940.854,11	901.103,91 75.000,00 976.103,91	94.944,37 INS 0,00	+
2030000	03 Funzioni di polizia locale								
2030100	01 Polizia municipale								
2030105	2030105 Acquisizione di beni mobili, macchine ed attrezzature tecnico-scientifiche	RS CP T	1.690.173,46 312.500,00 2.002.673,46	259	272.321,55 0,00 272.321,55	843.409,56 0,00 843.409,56	1.115.731,11 0,00 1.115.731,11	574.442,35 INS 312.500,00	+
2030107	2030107 Trasferimenti di capitale	RS CP T	0,00 0,00 0,00	260	0,00 0,00 0,00	0,00 0,00 0,00	0,00 0,00 0,00	0,00 0,00	
TOTALE SERVIZIO	01 Polizia municipale	RS CP T	1.690.173,46 312.500,00 2.002.673,46		272.321,55 0,00 272.321,55	843.409,56 0,00 843.409,56	1.115.731,11 0,00 1.115.731,11	574.442,35 INS 312.500,00	+
TOTALE FUNZIONE	03 Funzioni di polizia locale	RS CP T	1.690.173,46 312.500,00 2.002.673,46		272.321,55 0,00 272.321,55	843.409,56 0,00 843.409,56	1.115.731,11 0,00 1.115.731,11	574.442,35 INS 312.500,00	+
2040000	04 Funzioni di istruzione pubblica								
2040100	01 Scuola materna								

(*) Motivi del verificarsi dei minori residui passivi :insussistenti (INS); prescritti (PRE)

(**) Indicare la parte degli impegni che si riferisce a mere regolazioni contabili di spese correlate alle entrate (COR)

**STAMPA CONTO CONSUNTIVO
GESTIONE DELLE SPESE - ANNO 2014**

DESCRIZIONE	RS	Residui conservati e stanziamenti definitivi di bilancio	N° di riferimento allo svolgimento	Conto del Tesoriere	Determ. Residui	Impegni	Minori residui o economie (E=A-D) (*) (L=F-I)	+/-		
		Residui (A)		Pagamenti	Residui da riportare					
		Competenza (F)		Residui (B)	Residui (C)					
		Totale (M)		Competenza (G)	Competenza (H)					
CP	Totale (N)	Residui al 31/12 (O=C+H)	Impegni al 31/12 (P=D+I)							
2040101	2040101	Acquisizione di beni immobili	261	RS	3.651,26	0,00	559,96	559,96	3.091,30 INS	+
				CP	0,00	0,00	0,00	0,00	0,00	
				T	3.651,26	0,00	559,96	559,96		
2040105	2040105	Acquisizione di beni mobili, macchine ed attrezzature tecnico-scientifiche	262	RS	21.101,05	9.952,32	4.208,49	14.160,81	6.940,24 INS	+
				CP	14.876,00	0,00	6.572,06	6.572,06	8.303,94	+
				T	35.977,05	9.952,32	10.780,55	20.732,87		
TOTALE SERVIZIO	01	Scuola materna		RS	24.752,31	9.952,32	4.768,45	14.720,77	10.031,54 INS	+
				CP	14.876,00	0,00	6.572,06	6.572,06	8.303,94	+
				T	39.628,31	9.952,32	11.340,51	21.292,83		
2040200	02	Istruzione elementare								
2040201	2040201	Acquisizione di beni immobili	263	RS	17.281,15	0,00	740,61	740,61	16.540,54 INS	+
				CP	0,00	0,00	0,00	0,00	0,00	
				T	17.281,15	0,00	740,61	740,61		
2040205	2040205	Acquisizione di beni mobili, macchine ed attrezzature tecnico-scientifiche	264	RS	21.661,99	18.746,02	909,59	19.655,61	2.006,38 INS	+
				CP	8.000,00	0,00	0,00	0,00	8.000,00	+
				T	29.661,99	18.746,02	909,59	19.655,61		
TOTALE SERVIZIO	02	Istruzione elementare		RS	38.943,14	18.746,02	1.650,20	20.396,22	18.546,92 INS	+
				CP	8.000,00	0,00	0,00	0,00	8.000,00	+
				T	46.943,14	18.746,02	1.650,20	20.396,22		
2040300	03	Istruzione media								
2040305	2040305	Acquisizione di beni mobili, macchine ed attrezzature tecnico-scientifiche	265	RS	20.602,72	14.658,83	0,00	14.658,83	5.943,89 INS	+
				CP	0,00	0,00	0,00	0,00	0,00	
				T	20.602,72	14.658,83	0,00	14.658,83		
TOTALE SERVIZIO	03	Istruzione media		RS	20.602,72	14.658,83	0,00	14.658,83	5.943,89 INS	+
				CP	0,00	0,00	0,00	0,00	0,00	
				T	20.602,72	14.658,83	0,00	14.658,83		
2040400	04	Istruzione secondaria superiore								

(*) Motivi del verificarsi dei minori residui passivi :insussistenti (INS); prescritti (PRE)

(**) Indicare la parte degli impegni che si riferisce a mere regolazioni contabili di spese correlate alle entrate (COR)

**STAMPA CONTO CONSUNTIVO
GESTIONE DELLE SPESE - ANNO 2014**

DESCRIZIONE	RS CP T	Residui conservati e stanziamenti definitivi di bilancio	N° di riferimento allo svolgimento	Conto del Tesoriere	Determ. Residui	Impegni	Minori residui o economie (E=A-D) (*) (L=F-I)	+/-
		Residui (A)		Pagamenti	Residui da riportare			
		Competenza (F)		Residui (B)	Residui (C)			
		Totale (M)		Competenza (G)	Competenza (H)			
				Totale (N)	Residui al 31/12 (O=C+H)	Impegni al 31/12 (P=D+I)		
2040401	2040401	Acquisizione di beni immobili						
	RS	2.838,63		0,00	0,00	0,00	2.838,63	INS +
	CP	0,00	266	0,00	0,00	0,00	0,00	
	T	2.838,63		0,00	0,00	0,00		
2040407	2040407	Trasferimenti di capitale						
	RS	18.985,02		0,00	0,00	0,00	18.985,02	INS +
	CP	0,00	267	0,00	0,00	0,00	0,00	
	T	18.985,02		0,00	0,00	0,00		
TOTALE SERVIZIO	04 Istruzione secondaria superiore							
	RS	21.823,65		0,00	0,00	0,00	21.823,65	INS +
	CP	0,00		0,00	0,00	0,00	0,00	
	T	21.823,65		0,00	0,00	0,00		
2040500	05 Assistenza scolastica, trasporto, refezione e altri servizi							
2040501	2040501	Acquisizione di beni immobili						
	RS	35.059,56		0,00	0,00	0,00	35.059,56	INS +
	CP	0,00	268	0,00	0,00	0,00	0,00	
	T	35.059,56		0,00	0,00	0,00		
2040505	2040505	Acquisizione di beni mobili ed attrezzature tecnico-scientifiche						
	RS	415,44		0,00	0,00	0,00	415,44	INS +
	CP	0,00	269	0,00	0,00	0,00	0,00	
	T	415,44		0,00	0,00	0,00		
2040507	2040507	Trasferimenti di capitale						
	RS	1.549,37		0,00	0,00	0,00	1.549,37	INS +
	CP	0,00	270	0,00	0,00	0,00	0,00	
	T	1.549,37		0,00	0,00	0,00		
TOTALE SERVIZIO	05 Assistenza scolastica, trasporto, refezione e altri servizi							
	RS	37.024,37		0,00	0,00	0,00	37.024,37	INS +
	CP	0,00		0,00	0,00	0,00	0,00	
	T	37.024,37		0,00	0,00	0,00		
TOTALE FUNZIONE	04 Funzioni di istruzione pubblica							
	RS	143.146,19		43.357,17	6.418,65	49.775,82	93.370,37	INS +
	CP	22.876,00		0,00	6.572,06	6.572,06	16.303,94	+
	T	166.022,19		43.357,17	12.990,71	56.347,88		
2050000	05 Funzioni relative alla cultura e ai beni culturali							
2050100	01 Biblioteche, musei e pinacoteche							

(*) Motivi del verificarsi dei minori residui passivi :insussistenti (INS); prescritti (PRE)

(**) Indicare la parte degli impegni che si riferisce a mere regolazioni contabili di spese correlate alle entrate (COR)

**STAMPA CONTO CONSUNTIVO
GESTIONE DELLE SPESE - ANNO 2014**

DESCRIZIONE	RS	Residui conservati e stanziamenti definitivi di bilancio	N° di riferimento allo svolgimento	Conto del Tesoriere	Determ. Residui	Impegni	Minori residui o economie (E=A-D) (*) (L=F-I)	+/-
		Residui (A)		Pagamenti	Residui da riportare			
		Competenza (F)		Residui (B)	Residui (C)			
		Totale (M)		Competenza (G)	Competenza (H)			
T	Totale (N)	Residui al 31/12 (O=C+H)	Impegni al 31/12 (P=D+I)					
2050101	2050101	Acquisizione di beni immobili						
	RS	8.626,22		0,00	0,00	0,00	8.626,22 INS	+
	CP	0,00	271	0,00	0,00	0,00	0,00	
	T	8.626,22		0,00	0,00	0,00		
2050105	2050105	Acquisizione di beni mobili, macchine ed attrezzature tecnico-scientifiche						
	RS	39.336,19		37.520,91	591,70	38.112,61	1.223,58 INS	+
	CP	60.910,00	272	8.420,44	30.840,62	39.261,06	21.648,94	+
	T	100.246,19		45.941,35	31.432,32	77.373,67		
2050106	2050106	Incarichi professionali esterni						
	RS	0,00		0,00	0,00	0,00	0,00	
	CP	0,00	273	0,00	0,00	0,00	0,00	
	T	0,00		0,00	0,00	0,00		
TOTALE SERVIZIO	01	Biblioteche, musei e pinacoteche						
	RS	47.962,41		37.520,91	591,70	38.112,61	9.849,80 INS	+
	CP	60.910,00		8.420,44	30.840,62	39.261,06	21.648,94	+
	T	108.872,41		45.941,35	31.432,32	77.373,67		
2050200	02	Teatri, attività culturali e servizi diversi nel settore culturale						
2050201	2050201	Acquisizione di beni immobili						
	RS	9.196,52		0,00	8.967,55	8.967,55	228,97 INS	+
	CP	0,00	274	0,00	0,00	0,00	0,00	
	T	9.196,52		0,00	8.967,55	8.967,55		
2050205	2050205	Acquisizione di beni mobili, macchine ed attrezzature tecnico-scientifiche						
	RS	47.085,32		23.180,00	0,00	23.180,00	23.905,32 INS	+
	CP	0,00	275	0,00	0,00	0,00	0,00	
	T	47.085,32		23.180,00	0,00	23.180,00		
TOTALE SERVIZIO	02	Teatri, attività culturali e servizi diversi nel settore culturale						
	RS	56.281,84		23.180,00	8.967,55	32.147,55	24.134,29 INS	+
	CP	0,00		0,00	0,00	0,00	0,00	
	T	56.281,84		23.180,00	8.967,55	32.147,55		
TOTALE FUNZIONE	05	Funzioni relative alla cultura e ai beni culturali						
	RS	104.244,25		60.700,91	9.559,25	70.260,16	33.984,09 INS	+
	CP	60.910,00		8.420,44	30.840,62	39.261,06	21.648,94	+
	T	165.154,25		69.121,35	40.399,87	109.521,22		
2060000	06	Funzioni nel settore sportivo e ricreativo						
2060100	01	Piscine Comunali						

(*) Motivi del verificarsi dei minori residui passivi :insussistenti (INS); prescritti (PRE)

(**) Indicare la parte degli impegni che si riferisce a mere regolazioni contabili di spese correlate alle entrate (COR)

**STAMPA CONTO CONSUNTIVO
GESTIONE DELLE SPESE - ANNO 2014**

DESCRIZIONE	RS CP T	Residui conservati e stanziamenti definitivi di bilancio	N° di riferimento allo svolgimento	Conto del Tesoriere	Determ. Residui	Impegni	Minori residui o economie (E=A-D) (*) (L=F-I)	+/-
		Residui (A)		Pagamenti	Residui da riportare			
		Competenza (F)		Residui (B)	Residui (C)			
		Totale (M)		Competenza (G)	Competenza (H)			
				Totale (N)	Residui al 31/12 (O=C+H)	Impegni al 31/12 (P=D+I)		
2060101	2060101	Acquisizione di beni immobili						
	RS	0,00		0,00	0,00	0,00	0,00	
	CP	0,00	276	0,00	0,00	0,00	0,00	
	T	0,00		0,00	0,00	0,00	0,00	
TOTALE SERVIZIO								
	RS	0,00		0,00	0,00	0,00	0,00	
	CP	0,00		0,00	0,00	0,00	0,00	
	T	0,00		0,00	0,00	0,00	0,00	
2060200		02 Stadio comunale, palazzo dello sport ed altri impianti						
2060201	2060201	Acquisizione di beni immobili						
	RS	4.709.449,61		2.509.590,39	1.446.575,46	3.956.165,85	753.283,76 INS	+
	CP	1.470.000,00	277	0,00	229.537,01	229.537,01	1.240.462,99	+
	T	6.179.449,61		2.509.590,39	1.676.112,47	4.185.702,86		
2060205	2060205	Acquisizione di beni mobili, macchine ed attrezzature tecnico-scientifiche						
	RS	0,01		0,00	0,00	0,00	0,01 INS	+
	CP	0,00	278	0,00	0,00	0,00	0,00	
	T	0,01		0,00	0,00	0,00	0,00	
2060206	2060206	Incarichi professionali esterni						
	RS	2.987,50		2.987,49	0,00	2.987,49	0,01 INS	+
	CP	0,00	279	0,00	0,00	0,00	0,00	
	T	2.987,50		2.987,49	0,00	2.987,49		
TOTALE SERVIZIO								
	RS	4.712.437,12		2.512.577,88	1.446.575,46	3.959.153,34	753.283,78 INS	+
	CP	1.470.000,00		0,00	229.537,01	229.537,01	1.240.462,99	+
	T	6.182.437,12		2.512.577,88	1.676.112,47	4.188.690,35		
2060300		03 Manifestazioni diverse nel settore sportivo e ricreativo						
2060305	2060305	Acquisizione di beni mobili, macchine ed attrezzature tecnico-scientifiche						
	RS	25.798,36		24.935,80	808,86	25.744,66	53,70 INS	+
	CP	15.000,00	280	0,00	5.979,37	5.979,37	9.020,63	+
	T	40.798,36		24.935,80	6.788,23	31.724,03		
2060306	2060306	Incarichi professionali esterni						
	RS	1.749,34		0,00	1.395,68	1.395,68	353,66 INS	+
	CP	0,00	281	0,00	0,00	0,00	0,00	
	T	1.749,34		0,00	1.395,68	1.395,68		

(*) Motivi del verificarsi dei minori residui passivi :insussistenti (INS); prescritti (PRE)

(**) Indicare la parte degli impegni che si riferisce a mere regolazioni contabili di spese correlate alle entrate (COR)

**STAMPA CONTO CONSUNTIVO
GESTIONE DELLE SPESE - ANNO 2014**

DESCRIZIONE	RS CP T	Residui conservati e stanziamenti definitivi di bilancio	N° di riferimento allo svolgimento	Conto del Tesoriere	Determ. Residui	Impegni	Minori residui o economie (E=A-D) (*) (L=F-I)	+/-	
		Residui (A)		Pagamenti	Residui da riportare				
		Competenza (F)		Residui (B)	Residui (C)				
		Totale (M)		Competenza (G)	Competenza (H)				
				Totale (N)	Residui al 31/12 (O=C+H)	Impegni al 31/12 (P=D+I)			
2060307	2060307 Trasferimenti di capitale	RS CP T		282	15.000,00 0,00 15.000,00	0,00 375.000,00 375.000,00	15.000,00 375.000,00 390.000,00	1.469,00 INS 0,00	+
TOTALE SERVIZIO	03 Manifestazioni diverse nel settore sportivo e ricreativo	RS CP T			39.935,80 0,00 39.935,80	2.204,54 380.979,37 383.183,91	42.140,34 380.979,37 423.119,71	1.876,36 INS 9.020,63	+
TOTALE FUNZIONE	06 Funzioni nel settore sportivo e ricreativo	RS CP T			2.552.513,68 0,00 2.552.513,68	1.448.780,00 610.516,38 2.059.296,38	4.001.293,68 610.516,38 4.611.810,06	755.160,14 INS 1.249.483,62	+
2070000	07 Funzioni nel campo turistico								
2070100	01 Servizi turistici								
2070105	2070105 Acquisizione di beni mobili, macchine ed attrezzature tecnico-scientifiche	RS CP T		283	0,00 0,00 0,00	0,00 0,00 0,00	0,00 0,00 0,00	8.347,50 INS 2.500,00	+
TOTALE SERVIZIO	01 Servizi turistici	RS CP T			0,00 0,00 0,00	0,00 0,00 0,00	0,00 0,00 0,00	8.347,50 INS 2.500,00	+
TOTALE FUNZIONE	07 Funzioni nel campo turistico	RS CP T			0,00 0,00 0,00	0,00 0,00 0,00	0,00 0,00 0,00	8.347,50 INS 2.500,00	+
2080000	08 Funzioni nel campo della viabilità e dei trasporti								
2080100	01 Viabilità, circolazione stradale e servizi connessi								
2080101	2080101 Acquisizione di beni immobili	RS CP T		284	11.150.914,91 0,00 11.150.914,91	19.751.645,43 1.612.507,84 21.364.153,27	30.902.560,34 1.612.507,84 32.515.068,18	12.416.851,37 INS 17.767.692,16	+

(*) Motivi del verificarsi dei minori residui passivi :insussistenti (INS); prescritti (PRE)

(**) Indicare la parte degli impegni che si riferisce a mere regolazioni contabili di spese correlate alle entrate (COR)

**STAMPA CONTO CONSUNTIVO
GESTIONE DELLE SPESE - ANNO 2014**

DESCRIZIONE	RS CP T	Residui conservati e stanziamenti definitivi di bilancio	N° di riferimento allo svolgimento	Conto del Tesoriere	Determ. Residui	Impegni	Minori residui o economie (E=A-D) (*) (L=F-I)	+/-	
		Residui (A)		Pagamenti	Residui da riportare				
		Competenza (F)		Residui (B)	Residui (C)				
		Totale (M)		Competenza (G)	Competenza (H)				
				Totale (N)	Residui al 31/12 (O=C+H)	Impegni al 31/12 (P=D+I)			
2080103	2080103 Acquisto di beni specifici per realizzazioni in economia	RS	1.158,33	285	0,00	0,00	0,00	1.158,33 INS	+
		CP	0,00		0,00	0,00	0,00		
		T	1.158,33		0,00	0,00	0,00		
2080105	2080105 Acquisizione di beni mobili, macchine ed attrezzature tecnico-scientifiche	RS	1.135.202,91	286	94.685,26	429.970,12	524.655,38	610.547,53 INS	+
		CP	563.750,00		0,00	268.400,00	268.400,00	295.350,00	
		T	1.698.952,91		94.685,26	698.370,12	793.055,38		
2080106	2080106 Incarichi professionali esterni	RS	69.921,14	287	0,00	50.000,00	50.000,00	19.921,14 INS	+
		CP	40.000,00		0,00	0,00	0,00	40.000,00	
		T	109.921,14		0,00	50.000,00	50.000,00		
2080107	2080107 Trasferimenti di capitale	RS	7.341.276,87	288	957.402,76	155.438,00	1.112.840,76	6.228.436,11 INS	+
		CP	0,00		0,00	0,00	0,00		
		T	7.341.276,87		957.402,76	155.438,00	1.112.840,76		
TOTALE SERVIZIO	01 Viabilità, circolazione stradale e servizi connessi	RS	51.866.970,96		12.203.002,93	20.387.053,55	32.590.056,48	19.276.914,48 INS	+
		CP	19.983.950,00		0,00	1.880.907,84	1.880.907,84	18.103.042,16	
		T	71.850.920,96		12.203.002,93	22.267.961,39	34.470.964,32		
2080200	02 Illuminazione pubblica e servizi connessi								
2080201	2080201 Acquisizione di beni immobili	RS	662.291,66	289	237.337,22	343.275,93	580.613,15	81.678,51 INS	+
		CP	601.000,00		0,00	0,00	0,00	601.000,00	
		T	1.263.291,66		237.337,22	343.275,93	580.613,15		
2080205	2080205 Acquisizione di beni mobili, macchine ed attrezzature tecnico-scientifiche	RS	0,00	290	0,00	0,00	0,00	0,00	
		CP	0,00		0,00	0,00	0,00	0,00	
		T	0,00		0,00	0,00	0,00		
2080207	2080207 Trasferimenti di capitale	RS	293,35	291	0,00	0,00	0,00	293,35 INS	+
		CP	0,00		0,00	0,00	0,00	0,00	
		T	293,35		0,00	0,00	0,00		

(*) Motivi del verificarsi dei minori residui passivi :insussistenti (INS); prescritti (PRE)

(**) Indicare la parte degli impegni che si riferisce a mere regolazioni contabili di spese correlate alle entrate (COR)

**STAMPA CONTO CONSUNTIVO
GESTIONE DELLE SPESE - ANNO 2014**

DESCRIZIONE	RS	Residui conservati e stanziamenti definitivi di bilancio	N° di riferimento allo svolgimento	Conto del Tesoriere	Determ. Residui	Impegni	Minori residui o economie (E=A-D) (*) (L=F-I)	+/-
		Residui (A)		Pagamenti	Residui da riportare			
		Competenza (F)		Residui (B)	Residui (C)			
		Totale (M)		Competenza (G)	Competenza (H)			
T	Totale (N)	Residui al 31/12 (O=C+H)	Impegni al 31/12 (P=D+I)					
TOTALE SERVIZIO		02 Illuminazione pubblica e servizi connessi						
	RS	662.585,01		237.337,22	343.275,93	580.613,15	81.971,86 INS	+
	CP	601.000,00		0,00	0,00	0,00	601.000,00	+
	T	1.263.585,01		237.337,22	343.275,93	580.613,15		
2080300		03 Trasporti pubblici locali e servizi connessi						
2080301		2080301 Acquisizione di beni immobili	292					
	RS	249.196,66		0,00	0,00	0,00	249.196,66 INS	+
	CP	0,00		0,00	0,00	0,00	0,00	
	T	249.196,66		0,00	0,00	0,00		
2080305		2080305 Acquisizione di beni mobili, macchine ed attrezzature tecnico-scientifiche	293					
	RS	243.000,00		243.000,00	0,00	243.000,00	0,00	
	CP	22.000,00		0,00	0,00	0,00	22.000,00	+
	T	265.000,00		243.000,00	0,00	243.000,00		
2080307		2080307 Trasferimenti di capitale	294					
	RS	609.689,21		390.000,00	154.450,89	544.450,89	65.238,32 INS	+
	CP	390.000,00		0,00	0,00	0,00	390.000,00	+
	T	999.689,21		390.000,00	154.450,89	544.450,89		
TOTALE SERVIZIO		03 Trasporti pubblici locali e servizi connessi						
	RS	1.101.885,87		633.000,00	154.450,89	787.450,89	314.434,98 INS	+
	CP	412.000,00		0,00	0,00	0,00	412.000,00	+
	T	1.513.885,87		633.000,00	154.450,89	787.450,89		
TOTALE FUNZIONE		08 Funzioni nel campo della viabilità e dei trasporti						
	RS	53.631.441,84		13.073.340,15	20.884.780,37	33.958.120,52	19.673.321,32 INS	+
	CP	20.996.950,00		0,00	1.880.907,84	1.880.907,84	19.116.042,16	+
	T	74.628.391,84		13.073.340,15	22.765.688,21	35.839.028,36		
2090000		09 Funzioni riguardanti la gestione del territorio e dell'ambiente						
2090100		01 Urbanistica e gestione del territorio						
2090101		2090101 Acquisizione di beni immobili	295					
	RS	975.150,70		624.152,11	314.512,25	938.664,36	36.486,34 INS	+
	CP	300.000,00		0,00	108.478,51	108.478,51	191.521,49	+
	T	1.275.150,70		624.152,11	422.990,76	1.047.142,87		
2090102		2090102 Espropri e servitu onerose	296					
	RS	1.429,61		0,00	0,00	0,00	1.429,61 INS	+
	CP	0,00		0,00	0,00	0,00	0,00	
	T	1.429,61		0,00	0,00	0,00		

(*) Motivi del verificarsi dei minori residui passivi :insussistenti (INS); prescritti (PRE)

(**) Indicare la parte degli impegni che si riferisce a mere regolazioni contabili di spese correlate alle entrate (COR)

**STAMPA CONTO CONSUNTIVO
GESTIONE DELLE SPESE - ANNO 2014**

DESCRIZIONE	RS	Residui conservati e stanziamenti definitivi di bilancio	N° di riferimento allo svolgimento	Conto del Tesoriere	Determ. Residui	Impegni	Minori residui o economie (E=A-D) (*)	+/-			
		Residui (A)		Pagamenti	Residui da riportare						
		Competenza (F)		Residui (B)	Residui (C)						
		Totale (M)		Competenza (G)	Competenza (H)						
CP	Totale (N)	Residui al 31/12 (O=C+H)	Competenza (I=G+H) (**)	Impegni al 31/12 (P=D+I)	(L=F-I)						
T											
2090105	2090105	Acquisizione di beni mobili, macchine e attrezzature tecnico-scientifiche	RS	105.270,41	297	0,00	11.712,00	11.712,00	93.558,41	INS	+
			CP	0,00		0,00	0,00	0,00	0,00		
			T	105.270,41		0,00	11.712,00	11.712,00			
2090106	2090106	Incarichi professionali esterni	RS	400.814,26	298	70.372,38	219.084,45	289.456,83	111.357,43	INS	+
			CP	125.000,00		0,00	0,00	0,00	125.000,00		+
			T	525.814,26		70.372,38	219.084,45	289.456,83			
2090107	2090107	Trasferimenti di capitale	RS	10.000,00	299	0,00	0,00	0,00	10.000,00	INS	+
			CP	0,00		0,00	0,00	0,00	0,00		
			T	10.000,00		0,00	0,00	0,00			
TOTALE SERVIZIO	01	Urbanistica e gestione del territorio	RS	1.492.664,98		694.524,49	545.308,70	1.239.833,19	252.831,79	INS	+
			CP	425.000,00		0,00	108.478,51	108.478,51	316.521,49		+
			T	1.917.664,98		694.524,49	653.787,21	1.348.311,70			
2090200	02	Edilizia residenziale pubblica locale e piani di edilizia economica popolare									
2090201	2090201	Acquisizione di beni immobili	RS	2.655.210,24	300	673.929,90	1.125.459,87	1.799.389,77	855.820,47	INS	+
			CP	520.000,00		0,00	215.000,00	215.000,00	305.000,00		+
			T	3.175.210,24		673.929,90	1.340.459,87	2.014.389,77			
2090202	2090202	Espropri e servitu onerose	RS	683.911,82	301	116.230,88	281.180,04	397.410,92	286.500,90	INS	+
			CP	3.552.416,00		0,00	0,00	0,00	3.552.416,00		+
			T	4.236.327,82		116.230,88	281.180,04	397.410,92			
2090203	2090203	Acquisto di beni specifici per realizzazioni in economia	RS	48.113,48	302	0,00	0,00	0,00	48.113,48	INS	+
			CP	0,00		0,00	0,00	0,00	0,00		
			T	48.113,48		0,00	0,00	0,00			
2090205	2090205	Acquisizione di beni mobili, macchine ed attrezzature tecnico-scientifiche	RS	2.152,57	303	0,00	0,00	0,00	2.152,57	INS	+
			CP	0,00		0,00	0,00	0,00	0,00		
			T	2.152,57		0,00	0,00	0,00			

(*) Motivi del verificarsi dei minori residui passivi :insussistenti (INS); prescritti (PRE)

(**) Indicare la parte degli impegni che si riferisce a mere regolazioni contabili di spese correlate alle entrate (COR)

**STAMPA CONTO CONSUNTIVO
GESTIONE DELLE SPESE - ANNO 2014**

DESCRIZIONE	RS	Residui conservati e stanziamenti definitivi di bilancio	N° di riferimento allo svolgimento	Conto del Tesoriere	Determ. Residui	Impegni	Minori residui o economie (E=A-D) (*) (L=F-I)	+/-
		Residui (A)		Pagamenti	Residui da riportare			
		Competenza (F)		Residui (B)	Residui (C)			
		Totale (M)		Competenza (G)	Competenza (H)			
CP	Totale (N)	Residui al 31/12 (O=C+H)	Impegni al 31/12 (P=D+I)					
2090206	2090206 Incarichi professionali esterni	RS 12.103,83 CP 0,00 T 12.103,83	304	0,00 0,00 0,00	8.724,03 0,00 8.724,03	8.724,03 0,00 8.724,03	3.379,80 INS 0,00	+
2090207	2090207 Trasferimenti di capitale	RS 21.832,70 CP 0,00 T 21.832,70	305	0,00 0,00 0,00	0,00 0,00 0,00	0,00 0,00 0,00	21.832,70 INS 0,00	+
2090209	2090209 Conferimenti di capitali	RS 0,00 CP 0,00 T 0,00	306	0,00 0,00 0,00	0,00 0,00 0,00	0,00 0,00 0,00	0,00 0,00	
TOTALE SERVIZIO	02 Edilizia residenziale pubblica locale e piani di edilizia economica popolare	RS 3.423.324,64 CP 4.072.416,00 T 7.495.740,64		790.160,78 0,00 790.160,78	1.415.363,94 215.000,00 1.630.363,94	2.205.524,72 215.000,00 2.420.524,72	1.217.799,92 INS 3.857.416,00	+
2090300	03 Servizi di protezione civile							
2090305	2090305 Acquisizione di beni mobili, macchine ed attrezzature tecnico-scientifiche	RS 1.523,31 CP 43.900,00 T 45.423,31	307	0,00 0,00 0,00	0,00 8.440,25 8.440,25	0,00 8.440,25 8.440,25	1.523,31 INS 35.459,75	+
TOTALE SERVIZIO	03 Servizi di protezione civile	RS 1.523,31 CP 43.900,00 T 45.423,31		0,00 0,00 0,00	0,00 8.440,25 8.440,25	0,00 8.440,25 8.440,25	1.523,31 INS 35.459,75	+
2090400	04 Servizio idrico integrato							
2090401	2090401 Acquisizione di beni immobili	RS 604.613,20 CP 0,00 T 604.613,20	308	0,00 0,00 0,00	32.398,88 0,00 32.398,88	32.398,88 0,00 32.398,88	572.214,32 INS 0,00	+
2090405	2090405 Acquisizione di beni mobili, macchine ed attrezzature tecnico-scientifiche	RS 0,00 CP 0,00 T 0,00	309	0,00 0,00 0,00	0,00 0,00 0,00	0,00 0,00 0,00	0,00 0,00	

(*) Motivi del verificarsi dei minori residui passivi :insussistenti (INS); prescritti (PRE)

(**) Indicare la parte degli impegni che si riferisce a mere regolazioni contabili di spese correlate alle entrate (COR)

**STAMPA CONTO CONSUNTIVO
GESTIONE DELLE SPESE - ANNO 2014**

DESCRIZIONE	RS	Residui conservati e stanziamenti definitivi di bilancio	N° di riferimento allo svolgimento	Conto del Tesoriere	Determ. Residui	Impegni	Minori residui o economie (E=A-D) (*) (L=F-I)	+/-
		Residui (A)		Pagamenti	Residui da riportare			
		Competenza (F)		Residui (B)	Residui (C)			
		Totale (M)		Competenza (G)	Competenza (H)			
CP	Totale (N)	Residui al 31/12 (O=C+H)	Impegni al 31/12 (P=D+I)					
T								
2090406	2090406 Incarichi professionali esterni	RS 0,00 CP 0,00 T 0,00	310	0,00 0,00 0,00	0,00 0,00 0,00	0,00 0,00 0,00	0,00 0,00	
2090407	2090407 Trasferimenti di capitale	RS 3.708.548,49 CP 0,00 T 3.708.548,49	311	0,00 0,00 0,00	3.708.548,49 0,00 3.708.548,49	3.708.548,49 0,00 3.708.548,49	0,00 0,00	
TOTALE SERVIZIO	04 Servizio idrico integrato	RS 4.313.161,69 CP 0,00 T 4.313.161,69		0,00 0,00 0,00	3.740.947,37 0,00 3.740.947,37	3.740.947,37 0,00 3.740.947,37	572.214,32 INS 0,00	+
2090500	05 Servizio smaltimento rifiuti							
2090509	2090509 Conferimento di capitale	RS 33.362,04 CP 0,00 T 33.362,04	312	0,00 0,00 0,00	0,00 0,00 0,00	0,00 0,00 0,00	33.362,04 INS 0,00	+
TOTALE SERVIZIO	05 Servizio smaltimento rifiuti	RS 33.362,04 CP 0,00 T 33.362,04		0,00 0,00 0,00	0,00 0,00 0,00	0,00 0,00 0,00	33.362,04 INS 0,00	+
2090600	06 Parchi e servizi per la tutela ambientale del verde, altri servizi relativi al territorio ed all'							
2090601	2090601 Acquisizione di beni immobili	RS 3.913.753,42 CP 3.000.000,00 T 6.913.753,42	313	2.033.073,15 0,00 2.033.073,15	1.382.583,14 499.991,20 1.882.574,34	3.415.656,29 499.991,20 3.915.647,49	498.097,13 INS 2.500.008,80	+ +
2090605	2090605 Acquisizione di beni mobili, macchine ed attrezzature tecnico-scientifiche	RS 69.488,31 CP 0,00 T 69.488,31	314	34.114,92 0,00 34.114,92	440,01 0,00 440,01	34.554,93 0,00 34.554,93	34.933,38 INS 0,00	+
2090606	2090606 Incarichi professionali esterni	RS 1,60 CP 0,00 T 1,60	315	0,00 0,00 0,00	0,00 0,00 0,00	0,00 0,00 0,00	1,60 INS 0,00	+

(*) Motivi del verificarsi dei minori residui passivi :insussistenti (INS); prescritti (PRE)

(**) Indicare la parte degli impegni che si riferisce a mere regolazioni contabili di spese correlate alle entrate (COR)

**STAMPA CONTO CONSUNTIVO
GESTIONE DELLE SPESE - ANNO 2014**

DESCRIZIONE	RS	Residui conservati e stanziamenti definitivi di bilancio	N° di riferimento allo svolgimento	Conto del Tesoriere	Determ. Residui	Impegni	Minori residui o economie (E=A-D) (*)	+/-	
		Residui (A)		Pagamenti	Residui da riportare				
		Competenza (F)		Residui (B)	Residui (C)				
		Totale (M)		Competenza (G)	Competenza (H)				
CP	Competenza (F)	Residui (B)	Competenza (H)	Residui al 31/12 (O=C+H)	Impegni al 31/12 (P=D+I)	Competenza (I=G+H) (**)	(L=F-I)		
T	Totale (M)	Totale (N)	Residui al 31/12 (O=C+H)	Impegni al 31/12 (P=D+I)					
2090607	2090607 Trasferimenti di capitale	RS CP T	14.408,11 0,00 14.408,11	316	0,00 0,00 0,00	0,00 0,00 0,00	0,00 0,00 0,00	14.408,11 INS 0,00	+
TOTALE SERVIZIO	06 Parchi e servizi per la tutela ambientale del verde, altri servizi relativi al territorio ed all'	RS CP T	3.997.651,44 3.000.000,00 6.997.651,44		2.067.188,07 0,00 2.067.188,07	1.383.023,15 499.991,20 1.883.014,35	3.450.211,22 499.991,20 3.950.202,42	547.440,22 INS 2.500.008,80	+
TOTALE FUNZIONE	09 Funzioni riguardanti la gestione del territorio e dell'ambiente	RS CP T	13.261.688,10 7.541.316,00 20.803.004,10		3.551.873,34 0,00 3.551.873,34	7.084.643,16 831.909,96 7.916.553,12	10.636.516,50 831.909,96 11.468.426,46	2.625.171,60 INS 6.709.406,04	+
2100000	10 Funzioni nel settore sociale								
2100100	01 Asili nido, servizi per l'infanzia e per i minori								
2100101	2100101 Acquisizione di beni immobili	RS CP T	5.272,05 0,00 5.272,05	317	0,00 0,00 0,00	1.995,87 0,00 1.995,87	1.995,87 0,00 1.995,87	3.276,18 INS 0,00	+
2100103	2100103 Acquisto di beni specifici per realizzazioni in economia	RS CP T	2.120,63 0,00 2.120,63	318	0,00 0,00 0,00	0,00 0,00 0,00	0,00 0,00 0,00	2.120,63 INS 0,00	+
2100105	2100105 Acquisizione di beni mobili, macchine ed attrezzature tecnico-scientifiche	RS CP T	65.652,33 28.846,00 94.498,33	319	25.008,00 0,00 25.008,00	25.103,16 14.272,11 39.375,27	50.111,16 14.272,11 64.383,27	15.541,17 INS 14.573,89	+
TOTALE SERVIZIO	01 Asili nido, servizi per l'infanzia e per i minori	RS CP T	73.045,01 28.846,00 101.891,01		25.008,00 0,00 25.008,00	27.099,03 14.272,11 41.371,14	52.107,03 14.272,11 66.379,14	20.937,98 INS 14.573,89	+
2100200	02 Servizi di prevenzione e riabilitazione								
2100201	2100201 Acquisizione di beni immobili	RS CP T	0,00 0,00 0,00	320	0,00 0,00 0,00	0,00 0,00 0,00	0,00 0,00 0,00	0,00 0,00	

(*) Motivi del verificarsi dei minori residui passivi :insussistenti (INS); prescritti (PRE)

(**) Indicare la parte degli impegni che si riferisce a mere regolazioni contabili di spese correlate alle entrate (COR)

**STAMPA CONTO CONSUNTIVO
GESTIONE DELLE SPESE - ANNO 2014**

DESCRIZIONE	RS	Residui conservati e stanziamenti definitivi di bilancio	N° di riferimento allo svolgimento	Conto del Tesoriere	Determ. Residui	Impegni	Minori residui o economie (E=A-D) (*) (L=F-I)	+/-	
		Residui (A)		Pagamenti	Residui da riportare				
		Competenza (F)		Residui (B)	Residui (C)				
		Totale (M)		Competenza (G)	Competenza (H)				
CP	Totale (N)	Residui al 31/12 (O=C+H)	Impegni al 31/12 (P=D+I)						
2100205	2100205	Acquisizione di beni mobili, macchine e attrezzature	RS	1.462,00	0,00	0,00	0,00	1.462,00 INS	+
			CP	20.000,00	0,00	0,00	0,00	20.000,00	+
			T	21.462,00	0,00	0,00	0,00		
2100209	2100209	Conferimenti di capitale	RS	0,00	0,00	0,00	0,00	0,00	
			CP	0,00	0,00	0,00	0,00	0,00	
			T	0,00	0,00	0,00	0,00	0,00	
TOTALE SERVIZIO	02	Servizi di prevenzione e riabilitazione	RS	1.462,00	0,00	0,00	0,00	1.462,00 INS	+
			CP	20.000,00	0,00	0,00	0,00	20.000,00	+
			T	21.462,00	0,00	0,00	0,00		
2100400	04	Assistenza, beneficenza pubblica e servizi diversi alla persona							
2100401	2100401	Acquisizione di beni immobili	RS	311,35	0,00	0,00	0,00	311,35 INS	+
			CP	0,00	0,00	0,00	0,00	0,00	
			T	311,35	0,00	0,00	0,00		
2100405	2100405	Acquisizione di beni mobili, macchine e attrezzature tecnico-scientifiche	RS	5.626,68	1.580,68	0,00	1.580,68	4.046,00 INS	+
			CP	5.960,00	0,00	3.960,00	3.960,00	2.000,00	+
			T	11.586,68	1.580,68	3.960,00	5.540,68		
TOTALE SERVIZIO	04	Assistenza, beneficenza pubblica e servizi diversi alla persona	RS	5.938,03	1.580,68	0,00	1.580,68	4.357,35 INS	+
			CP	5.960,00	0,00	3.960,00	3.960,00	2.000,00	+
			T	11.898,03	1.580,68	3.960,00	5.540,68		
2100500	05	Servizio necroscopico e cimiteriale							
2100501	2100501	Acquisizione di beni immobili	RS	1.712.851,16	245.730,56	994.345,25	1.240.075,81	472.775,35 INS	+
			CP	505.000,00	0,00	100.000,00	100.000,00	405.000,00	+
			T	2.217.851,16	245.730,56	1.094.345,25	1.340.075,81		
2100505	2100505	Acquisizione di beni mobili, macchine e attrezzature tecnico-scientifiche	RS	152.520,00	86.864,47	0,00	86.864,47	65.655,53 INS	+
			CP	78.000,00	0,00	0,00	0,00	78.000,00	+
			T	230.520,00	86.864,47	0,00	86.864,47		

(*) Motivi del verificarsi dei minori residui passivi :insussistenti (INS); prescritti (PRE)

(**) Indicare la parte degli impegni che si riferisce a mere regolazioni contabili di spese correlate alle entrate (COR)

**STAMPA CONTO CONSUNTIVO
GESTIONE DELLE SPESE - ANNO 2014**

DESCRIZIONE	RS	Residui conservati e stanziamenti definitivi di bilancio	N° di riferimento allo svolgimento	Conto del Tesoriere	Determ. Residui	Impegni	Minori residui o economie (E=A-D) (*) (L=F-I)	+/-
		Residui (A)		Pagamenti	Residui da riportare			
		Competenza (F)		Residui (B)	Residui (C)			
		Totale (M)		Competenza (G)	Competenza (H)			
CP	Totale (N)	Residui al 31/12 (O=C+H)	Impegni al 31/12 (P=D+I)					
2100507	2100507 Trasferimenti di capitale	RS 102,00 CP 0,00 T 102,00	327	0,00 0,00 0,00	0,00 0,00 0,00	0,00 0,00 0,00	102,00 INS 0,00	+ +
TOTALE SERVIZIO	05 Servizio necroscopico e cimiteriale	RS 1.865.473,16 CP 583.000,00 T 2.448.473,16		332.595,03 0,00 332.595,03	994.345,25 100.000,00 1.094.345,25	1.326.940,28 100.000,00 1.426.940,28	538.532,88 INS 483.000,00	+ +
TOTALE FUNZIONE	10 Funzioni nel settore sociale	RS 1.945.918,20 CP 637.806,00 T 2.583.724,20		359.183,71 0,00 359.183,71	1.021.444,28 118.232,11 1.139.676,39	1.380.627,99 118.232,11 1.498.860,10	565.290,21 INS 519.573,89	+ +
2110000	11 Funzioni nel campo dello sviluppo economico							
2110100	01 Affissioni e pubblicita							
2110105	2110105 Acquisizione di beni mobili, macchine ed attrezzature tecnico-scientifiche	RS 636.323,96 CP 70.000,00 T 706.323,96	328	0,00 0,00 0,00	0,00 0,00 0,00	0,00 0,00 0,00	636.323,96 INS 70.000,00	+ +
TOTALE SERVIZIO	01 Affissioni e pubblicita	RS 636.323,96 CP 70.000,00 T 706.323,96		0,00 0,00 0,00	0,00 0,00 0,00	0,00 0,00 0,00	636.323,96 INS 70.000,00	+ +
2110400	04 Servizi relativi all'industria							
2110408	2110408 Partecipazioni azionarie	RS 3,97 CP 0,00 T 3,97	329	0,00 0,00 0,00	0,00 0,00 0,00	0,00 0,00 0,00	3,97 INS 0,00	+ +
2110409	2110409 Conferimenti di capitale	RS 4.500.000,00 CP 0,00 T 4.500.000,00	330	0,00 0,00 0,00	4.500.000,00 0,00 4.500.000,00	4.500.000,00 0,00 4.500.000,00	0,00 0,00	
TOTALE SERVIZIO	04 Servizi relativi all'industria	RS 4.500.003,97 CP 0,00 T 4.500.003,97		0,00 0,00 0,00	4.500.000,00 0,00 4.500.000,00	4.500.000,00 0,00 4.500.000,00	3,97 INS 0,00	+ +

(*) Motivi del verificarsi dei minori residui passivi :insussistenti (INS); prescritti (PRE)

(**) Indicare la parte degli impegni che si riferisce a mere regolazioni contabili di spese correlate alle entrate (COR)

**STAMPA CONTO CONSUNTIVO
GESTIONE DELLE SPESE - ANNO 2014**

DESCRIZIONE	RS CP T	Residui conservati e stanziamenti definitivi di bilancio	N° di riferimento allo svolgimento	Conto del Tesoriere	Determ. Residui	Impegni	Minori residui o economie (E=A-D) (*) (L=F-I)	+/-
		Residui (A)		Pagamenti	Residui da riportare			
		Competenza (F)		Residui (B)	Residui (C)			
		Totale (M)		Competenza (G)	Competenza (H)			
				Totale (N)	Residui al 31/12 (O=C+H)	Impegni al 31/12 (P=D+I)		
2110500		05 Servizi relativi al commercio						
2110501	RS CP T	2110501 Acquisizione di beni immobili	331	0,00 0,00 0,00	0,00 0,00 0,00	0,00 0,00 0,00	5,47 INS 0,00	+ +
2110505	RS CP T	2110505 Acquisizione di beni mobili, macchine e attrezzature tecnico-scientifiche	332	18.774,63 0,00 18.774,63	11.964,72 0,00 11.964,72	30.739,35 0,00 30.739,35	0,22 INS 20.000,00	+ +
2110507	RS CP T	2110507 Trasferimenti di capitale	333	0,00 0,00 0,00	0,00 0,00 0,00	0,00 0,00 0,00	28.000,00 INS 0,00	+ +
TOTALE SERVIZIO	RS CP T	05 Servizi relativi al commercio		18.774,63 0,00 18.774,63	11.964,72 0,00 11.964,72	30.739,35 0,00 30.739,35	28.005,69 INS 20.000,00	+ +
2110600		06 Servizi relativi all'artigianato						
2110608	RS CP T	2110608 Partecipazioni azionarie	334	0,00 0,00 0,00	0,00 0,00 0,00	0,00 0,00 0,00	0,00 0,00	
TOTALE SERVIZIO	RS CP T	06 Servizi relativi all'artigianato		0,00 0,00 0,00	0,00 0,00 0,00	0,00 0,00 0,00	0,00 0,00	
TOTALE FUNZIONE	RS CP T	11 Funzioni nel campo dello sviluppo economico		18.774,63 0,00 18.774,63	4.511.964,72 0,00 4.511.964,72	4.530.739,35 0,00 4.530.739,35	664.333,62 INS 90.000,00	+ +
2120000		12 Funzioni relative a servizi produttivi						
2120500		05 Farmacie						

(*) Motivi del verificarsi dei minori residui passivi :insussistenti (INS); prescritti (PRE)

(**) Indicare la parte degli impegni che si riferisce a mere regolazioni contabili di spese correlate alle entrate (COR)

**STAMPA CONTO CONSUNTIVO
GESTIONE DELLE SPESE - ANNO 2014**

DESCRIZIONE	RS	Residui conservati e stanziamenti definitivi di bilancio	N° di riferimento allo svolgimento	Conto del Tesoriere	Determ. Residui	Impegni	Minori residui o economie (E=A-D) (*) (L=F-I)	+/-	
		Residui (A)		Pagamenti	Residui da riportare				
		Competenza (F)		Residui (B)	Residui (C)				
		Totale (M)		Competenza (G)	Competenza (H)				
CP	Totale (N)	Residui al 31/12 (O=C+H)	Impegni al 31/12 (P=D+I)						
T									
2120505	2120505	Acquisizione di beni mobili, macchine e attrezzature tecnico-scientifiche	149,60	335	0,00	0,00	0,00	149,60 INS	+
	CP		0,00		0,00	0,00	0,00	0,00	
	T		149,60		0,00	0,00	0,00		
TOTALE SERVIZIO		05 Farmacie	149,60		0,00	0,00	0,00	149,60 INS	+
	CP		0,00		0,00	0,00	0,00	0,00	
	T		149,60		0,00	0,00	0,00		
TOTALE FUNZIONE		12 Funzioni relative a servizi produttivi	149,60		0,00	0,00	0,00	149,60 INS	+
	CP		0,00		0,00	0,00	0,00	0,00	
	T		149,60		0,00	0,00	0,00		
TOTALE TITOLO		2 Spese in conto capitale	120.323.172,84		31.206.774,23	57.089.536,44	88.296.310,67	32.026.862,17 INS	+
	CP		47.366.728,00		2.250.661,23	7.858.204,58	10.108.865,81	37.257.862,19	+
	T		167.689.900,84		33.457.435,46	64.947.741,02	98.405.176,48		
3000000		3 Spese per il rimborso di prestiti							
3010000		01 Funzioni generali di amministrazione, di gestione e di controllo							
3010300		03 Gestione economica, finanziari, programmazione, provveditorato e controllo di gestione							
3010301	3010301	Rimborso per anticipazioni di cassa	0,00	336	0,00	0,00	0,00	0,00	
	CP		69.168.132,00		0,00	0,00	0,00	69.168.132,00	+
	T		69.168.132,00		0,00	0,00	0,00		
3010302	3010302	Rimborso di finanziamenti a breve termine	0,00	337	0,00	0,00	0,00	0,00	
	CP		0,00		0,00	0,00	0,00	0,00	
	T		0,00		0,00	0,00	0,00		
3010303	3010303	Rimborso di quota capitale di mutui e prestiti	0,00	338	0,00	0,00	0,00	0,00	
	CP		11.620.927,00		11.612.197,70	0,00	11.612.197,70	8.729,30	+
	T		11.620.927,00		11.612.197,70	0,00	11.612.197,70		
3010304	3010304	Rimborso di prestiti obbligazionari	0,00	339	0,00	0,00	0,00	0,00	
	CP		816.386,00		816.385,02	0,00	816.385,02	0,98	+
	T		816.386,00		816.385,02	0,00	816.385,02		

(*) Motivi del verificarsi dei minori residui passivi :insussistenti (INS); prescritti (PRE)

(**) Indicare la parte degli impegni che si riferisce a mere regolazioni contabili di spese correlate alle entrate (COR)

**STAMPA CONTO CONSUNTIVO
GESTIONE DELLE SPESE - ANNO 2014**

DESCRIZIONE	RS CP T	Residui conservati e stanziamenti definitivi di bilancio	N° di riferimento allo svolgimento	Conto del Tesoriere	Determ. Residui	Impegni	Minori residui o economie (E=A-D) (*) (L=F-I)	+/-	
		Residui (A)		Pagamenti	Residui da riportare				
		Competenza (F)		Residui (B)	Residui (C)				
		Totale (M)		Competenza (G)	Competenza (H)				
				Totale (N)	Residui al 31/12 (O=C+H)	Impegni al 31/12 (P=D+I)			
TOTALE SERVIZIO	03 Gestione economica, finanziari, programmazione, provveditorato e controllo di gestione	RS CP T	0,00 81.605.445,00 81.605.445,00		0,00 12.428.582,72 12.428.582,72	0,00 0,00 0,00	0,00 12.428.582,72 12.428.582,72	0,00 69.176.862,28 69.176.862,28	 +
TOTALE FUNZIONE	01 Funzioni generali di amministrazione, di gestione e di controllo	RS CP T	0,00 81.605.445,00 81.605.445,00		0,00 12.428.582,72 12.428.582,72	0,00 0,00 0,00	0,00 12.428.582,72 12.428.582,72	0,00 69.176.862,28 69.176.862,28	 +
TOTALE TITOLO	3 Spese per il rimborso di prestiti	RS CP T	0,00 81.605.445,00 81.605.445,00		0,00 12.428.582,72 12.428.582,72	0,00 0,00 0,00	0,00 12.428.582,72 12.428.582,72	0,00 69.176.862,28 69.176.862,28	 +
4000000	4 Spese per servizi per conto terzi								
4000001	4000001 Ritenute previdenziali e assist. al personale	RS CP T	1.029.012,91 9.655.000,00 10.684.012,91	340	847.149,18 5.124.049,87 5.971.199,05	0,45 791.262,46 791.262,91	847.149,63 5.915.312,33 6.762.461,96	181.863,28 INS 3.739.687,67 3.739.687,67	 +
4000002	4000002 Ritenute erariali	RS CP T	1.515.465,22 15.000.000,00 16.515.465,22	341	1.512.914,10 9.808.225,94 11.321.140,04	108,30 2.547.271,12 2.547.379,42	1.513.022,40 12.355.497,06 13.868.519,46	2.442,82 INS 2.644.502,94 2.644.502,94	 +
4000003	4000003 Altre ritenute al personale per c.to di terzi	RS CP T	113.316,12 1.505.000,00 1.618.316,12	342	100.535,94 1.079.133,59 1.179.669,53	0,00 103.854,66 103.854,66	100.535,94 1.182.988,25 1.283.524,19	12.780,18 INS 322.011,75 322.011,75	 +
4000004	4000004 Restituzione di depositi cauzionali	RS CP T	2.063.642,27 700.000,00 2.763.642,27	343	310.973,15 119.683,00 430.656,15	1.062.882,52 192.921,71 1.255.804,23	1.373.855,67 312.604,71 1.686.460,38	689.786,60 INS 387.395,29 387.395,29	 +
4000005	4000005 Spese per servizi per conto di terzi	RS CP T	5.750.735,86 9.699.000,00 15.449.735,86	344	1.597.441,36 995.336,26 2.592.777,62	1.594.282,51 2.640.569,34 4.234.851,85	3.191.723,87 3.635.905,60 6.827.629,47	2.559.011,99 INS 6.063.094,40 6.063.094,40	 +

(*) Motivi del verificarsi dei minori residui passivi :insussistenti (INS); prescritti (PRE)

(**) Indicare la parte degli impegni che si riferisce a mere regolazioni contabili di spese correlate alle entrate (COR)

**STAMPA CONTO CONSUNTIVO
GESTIONE DELLE SPESE - ANNO 2014**

DESCRIZIONE		RS	Residui conservati e stanziamenti definitivi di bilancio	N° di riferimento allo svolgimento	Conto del Tesoriere	Determ. Residui	Impegni	Minori residui o economie (E=A-D) (*) (L=F-I)	+/-	
			Residui (A)		Pagamenti	Residui da riportare				
			Competenza (F)		Residui (B)	Residui (C)				
			Totale (M)		Competenza (G)	Competenza (H)				
		T			Totale (N)	Residui al 31/12 (O=C+H)	Impegni al 31/12 (P=D+I)			
4000006	4000006 Anticipazione di fondi per il serv. economato	RS	26.390,86	345	567,00	0,00	567,00	25.823,86	INS	+
		CP	1.000.000,00		624.444,65	1.290,00	625.734,65	374.265,35	+	
		T	1.026.390,86		625.011,65	1.290,00	626.301,65			
4000007	4000007 Restituzione di depositi per spese contrattuali	RS	651.586,56	346	1.761,60	42.472,85	44.234,45	607.352,11	INS	+
		CP	150.000,00		31.535,28	4.888,51	36.423,79	113.576,21	+	
		T	801.586,56		33.296,88	47.361,36	80.658,24			
TOTALE TITOLO	4 Spese per servizi per conto terzi	RS	11.150.149,80		4.371.342,33	2.699.746,63	7.071.088,96	4.079.060,84	INS	+
		CP	37.709.000,00		17.782.408,59	6.282.057,80	24.064.466,39	13.644.533,61	+	
		T	48.859.149,80		22.153.750,92	8.981.804,43	31.135.555,35			
TOTALE GENERALE SPESE		RS	322.263.739,07		176.281.555,84	76.421.816,67	252.703.372,51	69.560.366,56	INS	+
		CP	425.375.258,00		207.917.746,07	64.247.219,76	272.164.965,83	153.210.292,17	+	
		T	747.638.997,07		384.199.301,91	140.669.036,43	524.868.338,34			

(*) Motivi del verificarsi dei minori residui passivi :insussistenti (INS); prescritti (PRE)

(**) Indicare la parte degli impegni che si riferisce a mere regolazioni contabili di spese correlate alle entrate (COR)

**STAMPA CONTO CONSUNTIVO
RIEPILOGO GENERALE DELLE SPESE - ANNO 2014**

DESCRIZIONE	RS CP T	Residui conservati e stanziamenti definitivi di bilancio	Conto del Tesoriere Pagamenti	Determin. Residui Residui da riportare	Impegni	Minori residui o economie (*)	+/-
		Residui (A)	Residui (B)	Residui (C)	Residui (D=B+C)	(E=A-D) (*)	
		Competenza (F)	Competenza (G)	Competenza (H)	Competenza (I=G+H) (**)	(L=F-I)	
		Totale (M)	Totale (N)	Residui al 31/12 (O=C+H)	Impegni al 31/12 (P=D+I)		
1 Spese correnti	RS	190.790.416,43	140.703.439,28	16.632.533,60	157.335.972,88	33.454.443,55 INS	+
	CP	258.694.085,00	175.456.093,53	50.106.957,38	225.563.050,91	33.131.034,09	+
	T	449.484.501,43	316.159.532,81	66.739.490,98	382.899.023,79		
2 Spese in conto capitale	RS	120.323.172,84	31.206.774,23	57.089.536,44	88.296.310,67	32.026.862,17 INS	+
	CP	47.366.728,00	2.250.661,23	7.858.204,58	10.108.865,81	37.257.862,19	+
	T	167.689.900,84	33.457.435,46	64.947.741,02	98.405.176,48		
3 Spese per il rimborso di prestiti	RS	0,00	0,00	0,00	0,00	0,00	
	CP	81.605.445,00	12.428.582,72	0,00	12.428.582,72	69.176.862,28	+
	T	81.605.445,00	12.428.582,72	0,00	12.428.582,72		
4 Spese per servizi per conto terzi	RS	11.150.149,80	4.371.342,33	2.699.746,63	7.071.088,96	4.079.060,84 INS	+
	CP	37.709.000,00	17.782.408,59	6.282.057,80	24.064.466,39	13.644.533,61	+
	T	48.859.149,80	22.153.750,92	8.981.804,43	31.135.555,35		
TOTALE GENERALE	RS	322.263.739,07	176.281.555,84	76.421.816,67	252.703.372,51	69.560.366,56 INS	+
	CP	425.375.258,00	207.917.746,07	64.247.219,76	272.164.965,83	153.210.292,17	+
	T	747.638.997,07	384.199.301,91	140.669.036,43	524.868.338,34		
Disavanzo di Amministrazione.....		0,00					
TOTALE GENERALE DELLA SPESA.....	RS	322.263.739,07	176.281.555,84	76.421.816,67	252.703.372,51	69.560.366,56 INS	+
	CP	425.375.258,00	207.917.746,07	64.247.219,76	272.164.965,83	153.210.292,17	+
	T	747.638.997,07	384.199.301,91	140.669.036,43	524.868.338,34		

(*) Motivi del verificarsi dei minori residui passivi :insussistenti (INS); prescritti (PRE)

(**) Indicare la parte degli impegni che si riferisce a mere regolazioni contabili di spese correlate alle entrate (COR)

RIEPILOGHI

**STAMPA CONTO CONSUNTIVO
QUADRO GENERALE RIASSUNTIVO DELLE ENTRATE - ANNO 2014**

ENTRATE	COMPETENZA						RESIDUI				
	Previsioni iniziali	Previsioni definitive	% di def.ne	Accertamenti	Riscossioni	% di realizz.ne	Residui di Competenza	Conservati	Riscossi	% di realizz.ne	Rimasti
1 ENTRATE TRIBUTARIE	181.711.473,00	175.402.845,00	-3,47%	174.177.488,35	152.063.449,45	87,30%	22.114.038,90	84.859.527,11	67.523.175,49	79,57%	17.336.351,62
2 ENTRATE DERIVANTI DA CONTR. E TRASFER. DELLO STATO	31.593.654,00	34.939.997,00	10,59%	34.965.007,72	30.687.782,25	87,77%	4.277.225,47	6.868.959,81	1.998.820,92	29,10%	4.870.138,89
3 ENTRATE EXTRATRIBUTARIE	55.764.034,00	59.589.646,00	6,86%	51.309.498,15	34.567.824,84	67,37%	16.741.673,31	28.011.977,37	10.697.145,34	38,19%	17.314.832,03
4 ENTRATE DERIVANTI DA ALIENAZIONI, TRASFER., ETC.	42.905.369,00	44.076.672,00	2,73%	17.551.515,96	9.148.545,34	52,12%	8.402.970,62	48.905.482,36	12.164.179,73	24,87%	36.741.302,63
TOTALE ENTRATE FINALI.....	311.974.530,00	314.009.160,00	0,65%	278.003.510,18	226.467.601,88	81,46%	51.535.908,30	168.645.946,65	92.383.321,48	54,78%	76.262.625,17
5 ENTRATE DERIVANTI DA ACCENSIONI DI PRESTITI	69.168.132,00	69.168.132,00	0,00%	0,00	0,00	0,00%	0,00	6.122.370,88	1.466.116,82	23,95%	4.656.254,06
6 ENTRATE DA SERVIZI PER CONTO TERZI	37.669.000,00	37.709.000,00	0,11%	24.064.466,39	23.284.985,20	96,76%	779.481,19	1.510.088,64	1.143.431,29	75,72%	366.657,35
TOTALE.....	418.811.662,00	420.886.292,00	0,50%	302.067.976,57	249.752.587,08	82,68%	52.315.389,49	176.278.406,17	94.992.869,59	53,89%	81.285.536,58
Avanzo di Amm.ne.....	4.300.000,00	4.488.966,00	4,39%								
Fondo di cassa al 1 Gennaio..	93.162.534,67										
TOTALE COMPLESSIVO DELLE ENTRATE.....	423.111.662,00	425.375.258,00	0,53%	302.067.976,57	249.752.587,08	82,68%	52.315.389,49	176.278.406,17	94.992.869,59	53,89%	81.285.536,58

**STAMPA CONTO CONSUNTIVO
QUADRO GENERALE RIASSUNTIVO DELLE SPESE - ANNO 2014**

SPESE	COMPETENZA								RESIDUI			
	Previsioni iniziali	Previsioni definitive	% di def.ne	Impegni		Pagamenti	% di realizz.	Residui di Competenza	Conservati	Pagati	% di realizz.	Rimasti
				Totale	di cui Spese correl. alle entrate							
1 Spese correnti	257.961.491,00	258.694.085,00	0,28%	225.563.050,91	58.182.700,45	175.456.093,53	77,79%	50.106.957,38	157.335.972,88	140.703.439,28	89,43%	16.632.533,60
2 Spese in conto capitale	45.686.200,00	47.366.728,00	3,68%	10.108.865,81	3.667.821,75	2.250.661,23	22,26%	7.858.204,58	88.296.310,67	31.206.774,23	35,34%	57.089.536,44
TOTALE SPESE FINALI.....	303.647.691,00	306.060.813,00	0,79%	235.671.916,72	61.850.522,20	177.706.754,76	75,40%	57.965.161,96	245.632.283,55	171.910.213,51	69,99%	73.722.070,04
3 Spese per il rimborso di prestiti	81.794.971,00	81.605.445,00	-0,23%	12.428.582,72	0,00	12.428.582,72	100,00%	0,00	0,00	0,00	0,00%	0,00
4 Spese per servizi per conto terzi	37.669.000,00	37.709.000,00	0,11%	24.064.466,39	0,00	17.782.408,59	73,89%	6.282.057,80	7.071.088,96	4.371.342,33	61,82%	2.699.746,63
TOTALE.....	423.111.662,00	425.375.258,00	0,53%	272.164.965,83	61.850.522,20	207.917.746,07	76,39%	64.247.219,76	252.703.372,51	176.281.555,84	69,76%	76.421.816,67
Disavanzo di Amm.ne.....			0,00%									
TOTALE COMPLESSIVO DELLE SPESE.....	423.111.662,00	425.375.258,00	0,53%	272.164.965,83	61.850.522,20	207.917.746,07	76,39%	64.247.219,76	252.703.372,51	176.281.555,84	69,76%	76.421.816,67

STAMPA CONTO CONSUNTIVO
QUADRO GENERALE DEI RISULTATI DIFFERENZIALI - ANNO 2014

RISULTATI DIFFERENZIALI	COMPETENZA						RESIDUI				
	Previsioni iniziali	Previsioni definitive	% di def.ne	Accertamenti o impegni	Riscossioni o Pagamenti	% di realizz.	Residui attivi e passivi	Conservati	Riscossi o pagati	% di realizz.	Rimasti
A) Equilibrio econ. e finanziario											
Entrate titolo I - II - III (+)	269.069.161,00	269.932.488,00	0,32%	260.451.994,22	217.319.056,54	83,44%	166.472.715,37	119.740.464,29	80.219.141,75	66,99%	39.521.322,54
Quote oneri di urbanizz.ne (+)	0,00	0,00	0,00%	0,00	0,00	0,00%	0,00	0,00	0,00	0,00%	0,00
Avanzo di Amministrazione destinato a spese correnti (+)	0,00	0,00	0,00%								
Mutui per debiti fuori bilancio (+)	0,00	0,00	0,00%	0,00	0,00	0,00%	0,00	0,00	0,00	0,00%	0,00
Spese correnti (-)	257.961.491,00	258.694.085,00	0,28%	225.563.050,91	175.456.093,53	77,79%	190.790.416,43	157.335.972,88	140.703.439,28	89,43%	16.632.533,60
Differenza.....	11.107.670,00	11.238.403,00		34.888.943,31	41.862.963,01		-24.317.701,06	-37.595.508,59	-60.484.297,53		22.888.788,94
Quote di capitale dei mutui in estinzione (-)	12.626.839,00	12.437.313,00	-1,50%	12.428.582,72	12.428.582,72	100,00%	0,00	0,00	0,00	0,00%	0,00
Differenza.....	-1.519.169,00	-1.198.910,00		22.460.360,59	29.434.380,29		-24.317.701,06	-37.595.508,59	-60.484.297,53		22.888.788,94
B) Equilibrio finale											
Entrate Finali (titoli I,II,III,IV) (+)	311.974.530,00	314.009.160,00	0,65%	278.003.510,18	226.467.601,88	81,46%	225.738.932,48	168.645.946,65	92.383.321,48	54,78%	76.262.625,17
Spese finali (titoli I,II) (-)	303.647.691,00	306.060.813,00	0,79%	235.671.916,72	177.706.754,76	75,40%	311.113.589,27	245.632.283,55	171.910.213,51	69,99%	73.722.070,04
Saldo netto da FINANZIARE (-)							85.374.656,79	76.986.336,90	79.526.892,03		
Saldo netto da IMPIEGARE (+)	8.326.839,00	7.948.347,00		42.331.593,46	48.760.847,12						2.540.555,13

STAMPA CONTO CONSUNTIVO
RIEPILOGO GENERALE DI CLASSIFICAZIONE DELLE SPESE - COMPETENZA - ANNO 2014
1 Spese correnti

Interventi	Personale	Acquisto di beni di consumo e/o mat. prime	Prestazioni di servizi	Utilizzo di beni di terzi	Trasferimenti	Interessi passivi e oneri finanziari diversi	Imposte e tasse	Oneri straordinari della gestione corrente	Ammortamenti di esercizio	Fondo svalutazione crediti	Fondo di riserva	Totale
Funzioni e Servizi												
01 Organi istituzionali partecipazione e decentramento	4.906.425,22	86.282,94	1.828.051,05	166.666,67	1.608.467,37	0,00	312.472,99	0,00	0,00	0,00	0,00	8.908.366,24
02 Segreteria generale, personale e organizzazione	4.896.610,54	25.280,39	1.428.370,27	5.414,58	4.060,00	0,00	295.372,64	0,00	0,00	0,00	0,00	6.655.108,42
03 Gestione economica, finanziaria, programmazione, provveditorato e controllo di gestione	3.122.684,00	337.439,51	5.578.572,02	30.188,95	1.500,00	11,89	342.041,54	0,00	0,00	0,00	0,00	9.412.437,91
04 Gestione delle entrate tributarie e servizi fiscali	1.739.179,00	10.326,65	217.251,17	1.500,00	66.519,28	0,00	110.653,32	200.000,00	0,00	0,00	0,00	2.345.429,42
05 Gestione beni demaniali e patrimonili	1.042.801,00	3.615,24	672.260,80	2.808.063,42	0,00	0,00	822.547,00	0,00	0,00	0,00	0,00	5.349.287,46
06 Ufficio tecnico	3.538.798,00	86.764,86	6.000.712,25	293.416,67	1.500,00	811.023,52	227.996,71	0,00	0,00	0,00	0,00	10.960.212,01

STAMPA CONTO CONSUNTIVO
RIEPILOGO GENERALE DI CLASSIFICAZIONE DELLE SPESE - COMPETENZA - ANNO 2014
1 Spese correnti

Interventi	Personale	Acquisto di beni di consumo e/o mat. prime	Prestazioni di servizi	Utilizzo di beni di terzi	Trasferimenti	Interessi passivi e oneri finanziari diversi	Imposte e tasse	Oneri straordinari della gestione corrente	Ammortamenti di esercizio	Fondo svalutazione crediti	Fondo di riserva	Totale
Funzioni e Servizi												
07 Anagrafe, stato civile, elettorale, leva e servizio statistico	2.814.895,98	42.025,93	446.397,96	4.000,00	55.680,00	0,00	176.289,35	0,00	0,00	0,00	0,00	3.539.289,22
08 Altri servizi generali	2.419.646,60	179.053,44	2.754.219,75	31.563,04	132.810,92	0,00	173.632,56	0,00	0,00	0,00	0,00	5.690.926,31
Totale 01 Funzioni generali di amministrazione di gestione e di controllo	24.481.040,34	770.788,96	18.925.835,27	3.340.813,33	1.870.537,57	811.035,41	2.461.006,11	200.000,00	0,00	0,00	0,00	52.861.056,99
01 Uffici giudiziari	288.170,10	1.098,27	1.509.619,38	326,00	0,00	3.405,00	15.014,19	0,00	0,00	0,00	0,00	1.817.632,94
02 Casa circondariale e altri servizi	0,00	0,00	0,00	0,00	0,00	0,00	0,00	0,00	0,00	0,00	0,00	0,00
Totale 02 Funzioni relative alla giustizia	288.170,10	1.098,27	1.509.619,38	326,00	0,00	3.405,00	15.014,19	0,00	0,00	0,00	0,00	1.817.632,94

STAMPA CONTO CONSUNTIVO
RIEPILOGO GENERALE DI CLASSIFICAZIONE DELLE SPESE - COMPETENZA - ANNO 2014
1 Spese correnti

Interventi	Personale	Acquisto di beni di consumo e/o mat. prime	Prestazioni di servizi	Utilizzo di beni di terzi	Trasferimenti	Interessi passivi e oneri finanziari diversi	Imposte e tasse	Oneri straordinari della gestione corrente	Ammortamenti di esercizio	Fondo svalutazione crediti	Fondo di riserva	Totale
Funzioni e Servizi												
01 Polizia municipale	11.569.003,83	258.605,04	2.052.112,04	174.500,00	26.292,34	0,00	768.418,66	0,00	0,00	0,00	0,00	14.848.931,91
Totale 03 Funzioni di polizia locale	11.569.003,83	258.605,04	2.052.112,04	174.500,00	26.292,34	0,00	768.418,66	0,00	0,00	0,00	0,00	14.848.931,91
01 Scuola materna	3.936.144,03	53.046,07	2.152.151,19	2.750,00	1.597.397,00	0,00	252.888,03	0,00	0,00	0,00	0,00	7.994.376,32
02 Istruzione elementare	0,00	42.728,24	3.750.586,00	17.922,19	276.670,70	0,00	0,00	0,00	0,00	0,00	0,00	4.087.907,13
03 Istruzione media	0,00	22.750,00	324.120,00	133.474,00	180.585,75	0,00	0,00	0,00	0,00	0,00	0,00	660.929,75
05 Assistenza scolastica, trasporto, refezione e altri servizi	1.873.943,00	242.146,92	559.059,76	1.000,00	201.097,21	0,00	122.033,62	0,00	0,00	0,00	0,00	2.999.280,51
Totale 04 Funzioni di istruzione pubblica	5.810.087,03	360.671,23	6.785.916,95	155.146,19	2.255.750,66	0,00	374.921,65	0,00	0,00	0,00	0,00	15.742.493,71

STAMPA CONTO CONSUNTIVO
RIEPILOGO GENERALE DI CLASSIFICAZIONE DELLE SPESE - COMPETENZA - ANNO 2014
1 Spese correnti

Interventi	Personale	Acquisto di beni di consumo e/o mat. prime	Prestazioni di servizi	Utilizzo di beni di terzi	Trasferimenti	Interessi passivi e oneri finanziari diversi	Imposte e tasse	Oneri straordinari della gestione corrente	Ammortamenti di esercizio	Fondo svalutazione crediti	Fondo di riserva	Totale
Funzioni e Servizi												
01 Biblioteche, musei e pinacoteche	3.126.747,69	153.482,12	1.712.316,16	457.750,00	9.157,62	0,00	78.911,40	0,00	0,00	0,00	0,00	5.538.364,99
02 Teatri, attività culturali e servizi diversi nel settore culturale	1.731.269,05	37.416,93	1.666.420,37	1.500,00	886.308,00	0,00	122.182,88	0,00	0,00	0,00	0,00	4.445.097,23
Totale 05 Funzioni relative alla cultura ed ai beni culturali	4.858.016,74	190.899,05	3.378.736,53	459.250,00	895.465,62	0,00	201.094,28	0,00	0,00	0,00	0,00	9.983.462,22
01 Piscine comunali	0,00	0,00	0,00	0,00	323.100,60	0,00	0,00	0,00	0,00	0,00	0,00	323.100,60
02 Stadio comunale, palazzo dello sport e altri impianti	296.912,96	0,00	7.921,00	0,00	0,00	292.212,22	18.885,24	0,00	0,00	0,00	0,00	615.931,42
03 Manifestazioni diversi nel settore sportivo e ricreativo	1.070.715,00	29.187,78	630.994,67	1.000,00	367.612,90	0,00	68.796,55	0,00	0,00	0,00	0,00	2.168.306,90

STAMPA CONTO CONSUNTIVO
RIEPILOGO GENERALE DI CLASSIFICAZIONE DELLE SPESE - COMPETENZA - ANNO 2014
1 Spese correnti

Interventi Funzioni e Servizi	Personale	Acquisto di beni di consumo e/o mat. prime	Prestazioni di servizi	Utilizzo di beni di terzi	Trasferimenti	Interessi passivi e oneri finanziari diversi	Imposte e tasse	Oneri straordinari della gestione corrente	Ammortamenti di esercizio	Fondo svalutazione crediti	Fondo di riserva	Totale
Totale 06 Funzioni nel settore sportivo e ricreativo	1.367.627,96	29.187,78	638.915,67	1.000,00	690.713,50	292.212,22	87.681,79	0,00	0,00	0,00	0,00	3.107.338,92
01 Servizi turistici	0,00	0,00	0,00	0,00	0,00	0,00	0,00	0,00	0,00	0,00	0,00	0,00
Totale 07 Funzioni nel campo turistico	0,00	0,00	0,00	0,00	0,00	0,00	0,00	0,00	0,00	0,00	0,00	0,00
01 Viabilita, circolazione stradale e servizi connessi	3.552.725,69	134.621,10	1.141.513,06	2.500,00	300,00	1.385.884,83	227.453,87	0,00	0,00	0,00	0,00	6.444.998,55
02 Illuminazione pubblica e servizi connessi	39.917,96	0,00	6.500.000,00	0,00	0,00	13.261,00	2.684,00	0,00	0,00	0,00	0,00	6.555.862,96
03 Trasporti pubblici locali e servizi connessi	234.039,56	0,00	20.040.002,11	0,00	23.960,00	1.217.664,63	13.557,70	0,00	0,00	0,00	0,00	21.529.224,00

STAMPA CONTO CONSUNTIVO
RIEPILOGO GENERALE DI CLASSIFICAZIONE DELLE SPESE - COMPETENZA - ANNO 2014
1 Spese correnti

Interventi	Personale	Acquisto di beni di consumo e/o mat. prime	Prestazioni di servizi	Utilizzo di beni di terzi	Trasferimenti	Interessi passivi e oneri finanziari diversi	Imposte e tasse	Oneri straordinari della gestione corrente	Ammortamenti di esercizio	Fondo svalutazione crediti	Fondo di riserva	Totale
Funzioni e Servizi												
04 Servizi relativi all'industria	63.323,51	400,00	0,00	1.000,00	3.616,00	9.060,56	3.513,70	0,00	0,00	0,00	0,00	80.913,77
05 Servizi relativi al commercio	912.520,00	10.119,90	107.711,09	1.615,92	197.880,00	0,00	59.152,42	0,00	0,00	0,00	0,00	1.288.999,33
Totale 11 Funzioni nel campo dello sviluppo economico	1.293.785,83	10.658,43	336.247,49	3.615,92	201.496,00	22.736,56	82.745,19	0,00	0,00	0,00	0,00	1.951.285,42
05 Farmacie	0,00	0,00	0,00	0,00	0,00	0,00	0,00	0,00	0,00	0,00	0,00	0,00
Totale 12 Funzioni relative ai servizi produttivi	0,00	0,00	0,00	0,00	0,00	0,00	0,00	0,00	0,00	0,00	0,00	0,00
TOTALI	71.416.928,24	2.122.795,33	122.098.838,51	4.788.153,21	15.797.144,75	4.261.072,75	4.878.118,12	200.000,00	0,00	0,00	0,00	225.563.050,91

STAMPA CONTO CONSUNTIVO
RIEPILOGO GENERALE DI CLASSIFICAZIONE DELLE SPESE - COMPETENZA - ANNO 2014
2 Spese in conto capitale

Interventi	Acquisizione di beni immobili	Espropri e servitù onerose	Acquisto beni specifici per realizzazioni in economia	Utilizzo di beni di terzi per realizzazioni in economia	Acquisizione di beni mobili, macchine ed attrezzature tecnico-scient.	Incarichi professionali esterni	Trasferimenti di capitale	Partecipazioni azionarie	Conferimenti di capitale	Concessioni di crediti e anticipazione		Totale
Funzioni e Servizi												
01 Organi istituzionali, partecipazione e decentramento	0,00	0,00	0,00	0,00	4.026,00	0,00	0,00	0,00	0,00	0,00	0,00	4.026,00
02 Segreteria generale, personale e organizzazione	0,00	0,00	0,00	0,00	4.831,20	0,00	0,00	0,00	0,00	0,00	0,00	4.831,20
03 Gestione economica, finanziaria, programmazione, provveditorato e controllo di gestione	0,00	0,00	0,00	0,00	66.724,24	0,00	0,00	0,00	0,00	0,00	0,00	66.724,24
04 Gestione delle entrate tributarie e servizi fiscali	0,00	0,00	0,00	0,00	0,00	0,00	0,00	0,00	0,00	0,00	0,00	0,00
05 Gestione dei beni demaniali e patrimoniali	0,00	0,00	0,00	0,00	0,00	0,00	0,00	0,00	0,00	0,00	0,00	0,00
06 Ufficio tecnico	4.231.670,17	0,00	0,00	0,00	0,00	0,00	2.238.214,79	0,00	0,00	0,00	0,00	6.469.884,96

STAMPA CONTO CONSUNTIVO
RIEPILOGO GENERALE DI CLASSIFICAZIONE DELLE SPESE - COMPETENZA - ANNO 2014
2 Spese in conto capitale

Interventi	Acquisizione di beni immobili	Espropri e servitù onerose	Acquisto beni specifici per realizzazioni in economia	Utilizzo di beni di terzi per realizzazioni in economia	Acquisizione di beni mobili, macchine ed attrezzature tecnico-scient.	Incarichi professionali esterni	Trasferimenti di capitale	Partecipazioni azionarie	Conferimenti di capitale	Concessioni di crediti e anticipazione		Totale
Funzioni e Servizi												
01 Biblioteche, musei e pinacoteche	0,00	0,00	0,00	0,00	39.261,06	0,00	0,00	0,00	0,00	0,00	0,00	39.261,06
02 Teatri, attività culturali e servizi diversi nel settore culturale	0,00	0,00	0,00	0,00	0,00	0,00	0,00	0,00	0,00	0,00	0,00	0,00
Totale 05 Funzioni relative alla cultura e ai beni culturali	0,00	0,00	0,00	0,00	39.261,06	0,00	0,00	0,00	0,00	0,00	0,00	39.261,06
01 Piscine Comunali	0,00	0,00	0,00	0,00	0,00	0,00	0,00	0,00	0,00	0,00	0,00	0,00
02 Stadio comunale, palazzo dello sport ed altri impianti	229.537,01	0,00	0,00	0,00	0,00	0,00	0,00	0,00	0,00	0,00	0,00	229.537,01
03 Manifestazioni diverse nel settore sportivo e ricreativo	0,00	0,00	0,00	0,00	5.979,37	0,00	375.000,00	0,00	0,00	0,00	0,00	380.979,37

STAMPA CONTO CONSUNTIVO
RIEPILOGO GENERALE DI CLASSIFICAZIONE DELLE SPESE - COMPETENZA - ANNO 2014
2 Spese in conto capitale

Interventi	Acquisizione di beni immobili	Espropri e servitù onerose	Acquisto beni specifici per realizzazioni in economia	Utilizzo di beni di terzi per realizzazioni in economia	Acquisizione di beni mobili, macchine ed attrezzature tecnico-scient.	Incarichi professionali esterni	Trasferimenti di capitale	Partecipazioni azionarie	Conferimenti di capitale	Concessioni di crediti e anticipazione		Totale
Funzioni e Servizi												
Totale 11 Funzioni nel campo dello sviluppo economico	0,00	0,00	0,00	0,00	0,00	0,00	0,00	0,00	0,00	0,00	0,00	0,00
05 Farmacie	0,00	0,00	0,00	0,00	0,00	0,00	0,00	0,00	0,00	0,00	0,00	0,00
Totale 12 Funzioni relative a servizi produttivi	0,00	0,00	0,00	0,00	0,00	0,00	0,00	0,00	0,00	0,00	0,00	0,00
TOTALI	7.072.184,73	0,00	0,00	0,00	423.466,29	0,00	2.613.214,79	0,00	0,00	0,00	0,00	10.108.865,81

STAMPA CONTO CONSUNTIVO
RIEPILOGO GENERALE DI CLASSIFICAZIONE DELLE SPESE - COMPETENZA - ANNO 2014
3 Spese per il rimborso di prestiti

	Interventi	Rimborso per anticipazioni di cassa	Rimborso di finanziamenti breve termine	Rimb. di quota capitale di mutui e prestiti	Rimborso di prestiti obbligazionari	Rimb. di quota capit. di debiti pluriennali	Totale
Funzioni e Servizi							
03 Gestione economica, finanziari, programmazione, provveditorato e controllo di gestione		0,00	0,00	11.612.197,70	816.385,02	0,00	12.428.582,72
Totale 01 Funzioni generali di amministrazione, di gestione e di controllo		0,00	0,00	11.612.197,70	816.385,02	0,00	12.428.582,72
	TOTALI	0,00	0,00	11.612.197,70	816.385,02	0,00	12.428.582,72

STAMPA CONTO CONSUNTIVO
RIEPILOGO GENERALE DI CLASSIFICAZIONE DELLE SPESE - RESIDUI - ANNO 2014
1 Spese correnti

Interventi	Personale	Acquisto di beni di consumo e/o mat. prime	Prestazioni di servizi	Utilizzo di beni di terzi	Trasferimenti	Interessi passivi e oneri finanziari diversi	Imposte e tasse	Oneri straordinari della gestione corrente	Ammortamenti di esercizio	Fondo svalutazione crediti	Fondo di riserva	Totale
Funzioni e Servizi												
01 Organi istituzionali partecipazione e decentramento	573.189,71	126.776,70	1.595.330,26	9.122,74	2.033.905,46	0,00	73.377,46	0,00	0,00	0,00	0,00	4.411.702,33
02 Segreteria generale, personale e organizzazione	1.048.448,03	19.263,18	896.451,02	2.823,01	1.014.578,20	0,00	72.706,30	0,00	0,00	0,00	0,00	3.054.269,74
03 Gestione economica, finanziaria, programmazione, provveditorato e controllo di gestione	354.513,59	71.057,12	2.562.384,11	8.178,86	38.270.766,33	45.596,58	112.898,90	0,00	0,00	0,00	0,00	41.425.395,49
04 Gestione delle entrate tributarie e servizi fiscali	303.114,09	6.581,79	358.545,98	2.500,00	177.549,68	0,00	29.593,37	105.812,12	0,00	0,00	0,00	983.697,03
05 Gestione beni demaniali e patrimonili	140.721,22	4.442,96	438.707,76	362.791,95	250.977,10	12.348,11	252.639,26	0,00	0,00	0,00	0,00	1.462.628,36
06 Ufficio tecnico	437.057,80	100.793,75	5.659.943,42	13.272,43	0,00	0,00	53.633,12	0,00	0,00	0,00	0,00	6.264.700,52

STAMPA CONTO CONSUNTIVO
RIEPILOGO GENERALE DI CLASSIFICAZIONE DELLE SPESE - RESIDUI - ANNO 2014
1 Spese correnti

Interventi	Personale	Acquisto di beni di consumo e/o mat. prime	Prestazioni di servizi	Utilizzo di beni di terzi	Trasferimenti	Interessi passivi e oneri finanziari diversi	Imposte e tasse	Oneri straordinari della gestione corrente	Ammortamenti di esercizio	Fondo svalutazione crediti	Fondo di riserva	Totale
Funzioni e Servizi												
07 Anagrafe, stato civile, elettorale, leva e servizio statistico	352.646,10	11.039,68	108.634,58	6.780,00	2.620,00	0,00	41.472,90	0,00	0,00	0,00	0,00	523.193,26
08 Altri servizi generali	477.877,33	81.690,83	2.735.403,30	30.261,45	57.554,69	0,00	42.914,43	0,00	0,00	0,00	0,00	3.425.702,03
Totale 01 Funzioni generali di amministrazione di gestione e di controllo	3.687.567,87	421.646,01	14.355.400,43	435.730,44	41.807.951,46	57.944,69	679.235,74	105.812,12	0,00	0,00	0,00	61.551.288,76
01 Uffici giudiziari	33.287,62	2.198,07	809.266,70	326,00	0,00	0,00	3.772,54	0,00	0,00	0,00	0,00	848.850,93
02 Casa circondariale e altri servizi	0,00	0,00	0,00	0,00	0,00	0,00	0,00	0,00	0,00	0,00	0,00	0,00
Totale 02 Funzioni relative alla giustizia	33.287,62	2.198,07	809.266,70	326,00	0,00	0,00	3.772,54	0,00	0,00	0,00	0,00	848.850,93

STAMPA CONTO CONSUNTIVO
RIEPILOGO GENERALE DI CLASSIFICAZIONE DELLE SPESE - RESIDUI - ANNO 2014
1 Spese correnti

Interventi	Personale	Acquisto di beni di consumo e/o mat. prime	Prestazioni di servizi	Utilizzo di beni di terzi	Trasferimenti	Interessi passivi e oneri finanziari diversi	Imposte e tasse	Oneri straordinari della gestione corrente	Ammortamenti di esercizio	Fondo svalutazione crediti	Fondo di riserva	Totale
Funzioni e Servizi												
01 Polizia municipale	2.180.310,13	320.806,64	3.993.946,33	56.236,93	137.056,74	0,00	214.816,78	0,00	0,00	0,00	0,00	6.903.173,55
Totale 03 Funzioni di polizia locale	2.180.310,13	320.806,64	3.993.946,33	56.236,93	137.056,74	0,00	214.816,78	0,00	0,00	0,00	0,00	6.903.173,55
01 Scuola materna	455.538,64	50.748,83	583.447,30	3.500,00	701.695,17	0,00	63.934,22	0,00	0,00	0,00	0,00	1.858.864,16
02 Istruzione elementare	0,00	14.509,27	1.097.276,20	10.438,52	97.421,71	0,00	0,00	0,00	0,00	0,00	0,00	1.219.645,70
03 Istruzione media	0,00	19.501,03	140.734,17	30.213,03	37.360,00	0,00	0,00	0,00	0,00	0,00	0,00	227.808,23
05 Assistenza scolastica, trasporto, refezione e altri servizi	225.580,90	23.562,33	576.238,39	2.000,00	286.836,25	0,00	29.187,27	0,00	0,00	0,00	0,00	1.143.405,14
Totale 04 Funzioni di istruzione pubblica	681.119,54	108.321,46	2.397.696,06	46.151,55	1.123.313,13	0,00	93.121,49	0,00	0,00	0,00	0,00	4.449.723,23

STAMPA CONTO CONSUNTIVO
RIEPILOGO GENERALE DI CLASSIFICAZIONE DELLE SPESE - RESIDUI - ANNO 2014
1 Spese correnti

Interventi	Personale	Acquisto di beni di consumo e/o mat. prime	Prestazioni di servizi	Utilizzo di beni di terzi	Trasferimenti	Interessi passivi e oneri finanziari diversi	Imposte e tasse	Oneri straordinari della gestione corrente	Ammortamenti di esercizio	Fondo svalutazione crediti	Fondo di riserva	Totale
Funzioni e Servizi												
01 Biblioteche, musei e pinacoteche	379.228,03	139.572,81	2.797.868,62	12.682,68	4.941,00	0,00	20.311,14	0,00	0,00	0,00	0,00	3.354.604,28
02 Teatri, attività culturali e servizi diversi nel settore culturale	203.967,29	94.501,58	1.765.310,15	2.000,00	806.445,74	0,00	32.643,26	0,00	0,00	0,00	0,00	2.904.868,02
Totale 05 Funzioni relative alla cultura ed ai beni culturali	583.195,32	234.074,39	4.563.178,77	14.682,68	811.386,74	0,00	52.954,40	0,00	0,00	0,00	0,00	6.259.472,30
01 Piscine comunali	0,00	0,00	0,00	0,00	0,00	0,00	0,00	0,00	0,00	0,00	0,00	0,00
02 Stadio comunale, palazzo dello sport e altri impianti	36.819,32	0,00	210.672,23	0,00	0,00	0,00	4.378,57	0,00	0,00	0,00	0,00	251.870,12
03 Manifestazioni diversi nel settore sportivo e ricreativo	129.037,17	105.485,49	683.594,95	1.000,00	200.704,00	0,00	16.895,70	0,00	0,00	0,00	0,00	1.136.717,31

STAMPA CONTO CONSUNTIVO
RIEPILOGO GENERALE DI CLASSIFICAZIONE DELLE SPESE - RESIDUI - ANNO 2014
1 Spese correnti

Interventi Funzioni e Servizi	Personale	Acquisto di beni di consumo e/o mat. prime	Prestazioni di servizi	Utilizzo di beni di terzi	Trasferimenti	Interessi passivi e oneri finanziari diversi	Imposte e tasse	Oneri straordinari della gestione corrente	Ammortamenti di esercizio	Fondo svalutazione crediti	Fondo di riserva	Totale
Totale 06 Funzioni nel settore sportivo e ricreativo	165.856,49	105.485,49	894.267,18	1.000,00	200.704,00	0,00	21.274,27	0,00	0,00	0,00	0,00	1.388.587,43
01 Servizi turistici	0,00	0,00	0,00	0,00	0,00	0,00	0,00	0,00	0,00	0,00	0,00	0,00
Totale 07 Funzioni nel campo turistico	0,00	0,00	0,00	0,00	0,00	0,00	0,00	0,00	0,00	0,00	0,00	0,00
01 Viabilità, circolazione stradale e servizi connessi	473.920,69	208.416,30	1.856.713,55	2.568,78	302.713,43	0,00	58.255,34	0,00	0,00	0,00	0,00	2.902.588,09
02 Illuminazione pubblica e servizi connessi	3.910,41	0,00	4.286.903,04	0,00	0,00	0,00	26.524,44	0,00	0,00	0,00	0,00	4.317.337,89
03 Trasporti pubblici locali e servizi connessi	17.643,07	0,00	8.296.178,68	0,00	2.000,00	0,00	2.572,21	0,00	0,00	0,00	0,00	8.318.393,96

STAMPA CONTO CONSUNTIVO
RIEPILOGO GENERALE DI CLASSIFICAZIONE DELLE SPESE - RESIDUI - ANNO 2014
1 Spese correnti

Interventi	Personale	Acquisto di beni di consumo e/o mat. prime	Prestazioni di servizi	Utilizzo di beni di terzi	Trasferimenti	Interessi passivi e oneri finanziari diversi	Imposte e tasse	Oneri straordinari della gestione corrente	Ammortamenti di esercizio	Fondo svalutazione crediti	Fondo di riserva	Totale
Funzioni e Servizi												
04 Servizi relativi all'industria	4.429,41	1.142,88	0,00	1.000,00	0,00	0,00	721,29	0,00	0,00	0,00	0,00	7.293,58
05 Servizi relativi al commercio	98.133,38	9.391,74	221.403,63	1.500,00	297.149,36	0,00	13.020,28	0,00	0,00	0,00	0,00	640.598,39
Totale 11 Funzioni nel campo dello sviluppo economico	138.744,91	11.663,91	418.019,95	3.500,00	297.149,36	0,00	19.276,56	0,00	0,00	0,00	0,00	888.354,69
05 Farmacie	0,00	0,00	0,00	0,00	0,00	0,00	0,00	0,00	0,00	0,00	0,00	0,00
Totale 12 Funzioni relative ai servizi produttivi	0,00	0,00	0,00	0,00	0,00	0,00	0,00	0,00	0,00	0,00	0,00	0,00
TOTALI	10.173.559,16	1.797.901,98	92.493.762,64	1.028.934,73	50.338.591,20	57.944,69	1.339.466,36	105.812,12	0,00	0,00	0,00	157.335.972,88

STAMPA CONTO CONSUNTIVO
RIEPILOGO GENERALE DI CLASSIFICAZIONE DELLE SPESE - RESIDUI - ANNO 2014
2 Spese in conto capitale

Interventi	Acquisizione di beni immobili	Espropri e servitù onerose	Acquisto beni specifici per realizzazioni in economia	Utilizzo di beni di terzi per realizzazioni in economia	Acquisizione di beni mobili, macchine ed attrezzature tecnico-scient.	Incarichi professionali esterni	Trasferimenti di capitale	Partecipazioni azionarie	Conferimenti di capitale	Concessioni di crediti e anticipazione		Totale
Funzioni e Servizi												
01 Organi istituzionali, partecipazione e decentramento	95.566,91	0,00	0,00	0,00	229.120,33	0,00	585.593,43	0,00	0,00	0,00	0,00	910.280,67
02 Segreteria generale, personale e organizzazione	39.407,06	0,00	0,00	0,00	338,84	0,00	0,00	0,00	0,00	0,00	0,00	39.745,90
03 Gestione economica, finanziaria, programmazione, provveditorato e controllo di gestione	1.037,27	0,00	0,00	0,00	65.896,40	0,00	0,00	0,00	0,00	0,00	0,00	66.933,67
04 Gestione delle entrate tributarie e servizi fiscali	0,00	0,00	0,00	0,00	0,00	0,00	0,00	0,00	0,00	0,00	0,00	0,00
05 Gestione dei beni demaniali e patrimoniali	542.059,13	985.003,00	0,00	0,00	0,00	8.808,80	0,00	0,00	0,00	0,00	0,00	1.535.870,93
06 Ufficio tecnico	26.547.175,37	0,00	0,00	0,00	0,00	35.764,27	1.583.210,50	0,00	0,00	0,00	0,00	28.166.150,14

STAMPA CONTO CONSUNTIVO
RIEPILOGO GENERALE DI CLASSIFICAZIONE DELLE SPESE - RESIDUI - ANNO 2014
2 Spese in conto capitale

Interventi	Acquisizione di beni immobili	Espropri e servitù onerose	Acquisto beni specifici per realizzazioni in economia	Utilizzo di beni di terzi per realizzazioni in economia	Acquisizione di beni mobili, macchine ed attrezzature tecnico-scient.	Incarichi professionali esterni	Trasferimenti di capitale	Partecipazioni azionarie	Conferimenti di capitale	Concessioni di crediti e anticipazione		Totale
Funzioni e Servizi												
01 Biblioteche, musei e pinacoteche	0,00	0,00	0,00	0,00	38.112,61	0,00	0,00	0,00	0,00	0,00	0,00	38.112,61
02 Teatri, attività culturali e servizi diversi nel settore culturale	8.967,55	0,00	0,00	0,00	23.180,00	0,00	0,00	0,00	0,00	0,00	0,00	32.147,55
Totale 05 Funzioni relative alla cultura e ai beni culturali	8.967,55	0,00	0,00	0,00	61.292,61	0,00	0,00	0,00	0,00	0,00	0,00	70.260,16
01 Piscine Comunali	0,00	0,00	0,00	0,00	0,00	0,00	0,00	0,00	0,00	0,00	0,00	0,00
02 Stadio comunale, palazzo dello sport ed altri impianti	3.956.165,85	0,00	0,00	0,00	0,00	2.987,49	0,00	0,00	0,00	0,00	0,00	3.959.153,34
03 Manifestazioni diverse nel settore sportivo e ricreativo	0,00	0,00	0,00	0,00	25.744,66	1.395,68	15.000,00	0,00	0,00	0,00	0,00	42.140,34

STAMPA CONTO CONSUNTIVO
RIEPILOGO GENERALE DI CLASSIFICAZIONE DELLE SPESE - RESIDUI - ANNO 2014
2 Spese in conto capitale

Interventi	Acquisizione di beni immobili	Espropri e servitù onerose	Acquisto beni specifici per realizzazioni in economia	Utilizzo di beni di terzi per realizzazioni in economia	Acquisizione di beni mobili, macchine ed attrezzature tecnico-scient.	Incarichi professionali esterni	Trasferimenti di capitale	Partecipazioni azionarie	Conferimenti di capitale	Concessioni di crediti e anticipazione		Totale
Funzioni e Servizi												
Totale 06 Funzioni nel settore sportivo e ricreativo	3.956.165,85	0,00	0,00	0,00	25.744,66	4.383,17	15.000,00	0,00	0,00	0,00	0,00	4.001.293,68
01 Servizi turistici	0,00	0,00	0,00	0,00	0,00	0,00	0,00	0,00	0,00	0,00	0,00	0,00
Totale 07 Funzioni nel campo turistico	0,00	0,00	0,00	0,00	0,00	0,00	0,00	0,00	0,00	0,00	0,00	0,00
01 Viabilità, circolazione stradale e servizi connessi	30.902.560,34	0,00	0,00	0,00	524.655,38	50.000,00	1.112.840,76	0,00	0,00	0,00	0,00	32.590.056,48
02 Illuminazione pubblica e servizi connessi	580.613,15	0,00	0,00	0,00	0,00	0,00	0,00	0,00	0,00	0,00	0,00	580.613,15
03 Trasporti pubblici locali e servizi connessi	0,00	0,00	0,00	0,00	243.000,00	0,00	544.450,89	0,00	0,00	0,00	0,00	787.450,89

STAMPA CONTO CONSUNTIVO
RIEPILOGO GENERALE DI CLASSIFICAZIONE DELLE SPESE - RESIDUI - ANNO 2014
2 Spese in conto capitale

Interventi	Acquisizione di beni immobili	Espropri e servitù onerose	Acquisto beni specifici per realizzazioni in economia	Utilizzo di beni di terzi per realizzazioni in economia	Acquisizione di beni mobili, macchine ed attrezzature tecnico-scient.	Incarichi professionali esterni	Trasferimenti di capitale	Partecipazioni azionarie	Conferimenti di capitale	Concessioni di crediti e anticipazione		Totale
Funzioni e Servizi												
Totale 11 Funzioni nel campo dello sviluppo economico	0,00	0,00	0,00	0,00	30.739,35	0,00	0,00	0,00	4.500.000,00	0,00	0,00	4.530.739,35
05 Farmacie	0,00	0,00	0,00	0,00	0,00	0,00	0,00	0,00	0,00	0,00	0,00	0,00
Totale 12 Funzioni relative a servizi produttivi	0,00	0,00	0,00	0,00	0,00	0,00	0,00	0,00	0,00	0,00	0,00	0,00
TOTALI	71.001.187,52	1.382.413,92	0,00	0,00	3.465.928,06	397.137,10	7.549.644,07	0,00	4.500.000,00	0,00	0,00	88.296.310,67

**STAMPA CONTO CONSUNTIVO
FUNZIONI DELEGATE DALLA REGIONE - ANNO 2014**

Quadro analitico per funzioni, servizi ed interventi, delle spese per funzioni delegate dalla regione da predisporre secondo le norme regionali
(Art. 165, comma 12, decreto legislativo 18 agosto 2000, n. 267)

DESCRIZIONE	RS	Residui conservati e stanziamenti definitivi di bilancio Residui (A)	N° di riferimento allo svolgimento	Conto del Tesoriere		Determ. Residui	Impegni	Minori residui o economie (E=A-D) (*)	+ / -
				Pagamenti	Residui da riportare	Residui da riportare			
				Residui (B)	Residui (C)	Residui (D=B+C)			
				Competenza (G)	Competenza (H)	Competenza (I=G+H) (**)			
T	Totale (M)	Totale (N)	Residui al 31/12 (O=C+H)	Impegni al 31/12 (P=D+I)	(L=F-I)				
1000000	1	Spese correnti							
1050000	05	Funzioni relative alla cultura ed ai beni cultu							
1050100	01	Biblioteche, musei e pinacoteche							
1050102	1050102	Acquisto di beni di consumo e/o di materie prime	9	0,00	0,00	0,00	0,00	0,00	
	CP			0,00	0,00	0,00	0,00	0,00	
	T			0,00	0,00	0,00	0,00	0,00	
1050103	1050103	Prestazioni di servizi	10	17.662,94	17.611,08	0,00	17.611,08	51,86 INS	+
	CP			60.000,00	0,00	20.321,50	20.321,50	39.678,50	+
	T			77.662,94	17.611,08	20.321,50	37.932,58		
TOTALE SERVIZIO	01	Biblioteche, musei e pinacoteche		17.662,94	17.611,08	0,00	17.611,08	51,86 INS	+
	CP			60.000,00	0,00	20.321,50	20.321,50	39.678,50	+
	T			77.662,94	17.611,08	20.321,50	37.932,58		
TOTALE FUNZIONE	05	Funzioni relative alla cultura ed ai beni culturali		17.662,94	17.611,08	0,00	17.611,08	51,86 INS	+
	CP			60.000,00	0,00	20.321,50	20.321,50	39.678,50	+
	T			77.662,94	17.611,08	20.321,50	37.932,58		
1080000	08	Funzioni nel campo della viabilita e dei tras							
1080300	03	Trasporti pubblici locali e servizi connessi							
1080303	1080303	Prestazioni di servizi	11	0,00	0,00	0,00	0,00	0,00	
	CP			0,00	0,00	0,00	0,00	0,00	
	T			0,00	0,00	0,00	0,00	0,00	
TOTALE SERVIZIO	03	Trasporti pubblici locali e servizi connessi		0,00	0,00	0,00	0,00	0,00	
	CP			0,00	0,00	0,00	0,00	0,00	
	T			0,00	0,00	0,00	0,00	0,00	
TOTALE FUNZIONE	08	Funzioni nel campo della viabilita e dei trasporti		0,00	0,00	0,00	0,00	0,00	
	CP			0,00	0,00	0,00	0,00	0,00	
	T			0,00	0,00	0,00	0,00	0,00	

(*) Motivi del verificarsi dei minori residui passivi: insussistenti (INS); prescritti (PRE)

(**) Indicare la parte degli impegni che si riferisce a mere regolazioni contabili di spese correlate alle entrate (COR)

**STAMPA CONTO CONSUNTIVO
FUNZIONI DELEGATE DALLA REGIONE - ANNO 2014**

Quadro analitico per funzioni, servizi ed interventi, delle spese per funzioni delegate dalla regione da predisporre secondo le norme regionali
(Art. 165, comma 12, decreto legislativo 18 agosto 2000, n. 267)

DESCRIZIONE	RS	Residui conservati e stanziamenti definitivi di bilancio Residui (A)	N° di riferimento allo svolgimento	Conto del Tesoriere		Determ. Residui	Impegni	Minori residui o economie (E=A-D) (*)	+ / -
				Pagamenti	Residui da riportare	Residui da riportare			
				Residui (B)	Residui (C)	Residui (D=B+C)			
				Competenza (G)	Competenza (H)	Competenza (I=G+H) (**)			
T	Totale (M)	Totale (N)	Residui al 31/12 (O=C+H)	Impegni al 31/12 (P=D+I)	(L=F-I)				
1090000	09 Funzioni riguardanti la gestione del territorio								
1090200	02 Edilizia residenziale pubblica locale e piani								
1090205	1090205 Trasferimenti	RS 2.833,60 CP 0,00 T 2.833,60	12	2.833,60 0,00 2.833,60	0,00 0,00 0,00	2.833,60 0,00 2.833,60	0,00 0,00 0,00		
TOTALE SERVIZIO	02 Edilizia residenziale pubblica locale e piani di edilizia economica popolare	RS 2.833,60 CP 0,00 T 2.833,60		2.833,60 0,00 2.833,60	0,00 0,00 0,00	2.833,60 0,00 2.833,60	0,00 0,00 0,00		
TOTALE FUNZIONE	09 Funzioni riguardanti la gestione del territorio e dell'ambiente	RS 2.833,60 CP 0,00 T 2.833,60		2.833,60 0,00 2.833,60	0,00 0,00 0,00	2.833,60 0,00 2.833,60	0,00 0,00 0,00		
1100000	10 Funzioni nel settore sociale								
1100200	02 Servizi di prevenzione e riabilitazione								
1100205	1100205 Trasferimenti	RS 36,22 CP 5.000,00 T 5.036,22	13	0,00 0,00 0,00	0,00 0,00 0,00	0,00 0,00 0,00	36,22 INS 5.000,00 0,00	+ + +	
TOTALE SERVIZIO	02 Servizi di prevenzione e riabilitazione	RS 36,22 CP 5.000,00 T 5.036,22		0,00 0,00 0,00	0,00 0,00 0,00	0,00 0,00 0,00	36,22 INS 5.000,00 0,00	+ + +	
1100400	04 Assistenza, beneficenza pubblica e servizi								
1100405	1100405 Trasferimenti	RS 12.519,92 CP 591.411,00 T 603.930,92	14	2.678,81 358.439,21 361.118,02	9.840,36 471.849,02 481.689,38	12.519,17 830.288,23 842.807,40	0,75 INS 238.877,23 0,00	+ - +	
TOTALE SERVIZIO	04 Assistenza, beneficenza pubblica e servizi diversi alla persona	RS 12.519,92 CP 591.411,00 T 603.930,92		2.678,81 358.439,21 361.118,02	9.840,36 471.849,02 481.689,38	12.519,17 830.288,23 842.807,40	0,75 INS 238.877,23 0,00	+ - +	

(*) Motivi del verificarsi dei minori residui passivi: insussistenti (INS); prescritti (PRE)

(**) Indicare la parte degli impegni che si riferisce a mere regolazioni contabili di spese correlate alle entrate (COR)

**STAMPA CONTO CONSUNTIVO
FUNZIONI DELEGATE DALLA REGIONE - ANNO 2014**

Quadro analitico per funzioni, servizi ed interventi, delle spese per funzioni delegate dalla regione da predisporre secondo le norme regionali
(Art. 165, comma 12, decreto legislativo 18 agosto 2000, n. 267)

DESCRIZIONE	RS	Residui conservati e stanziamenti definitivi di bilancio Residui (A)	N° di riferimento allo svolgimento	Conto del Tesoriere	Determ. Residui	Impegni	Minori residui o economie (E=A-D) (*) (L=F-I)	+ / -
				Pagamenti	Residui da riportare			
				Residui (B)	Residui (C)			
				Competenza (G)	Competenza (H)			
CP	Competenza (F)			Competenza (I=G+H) (**)				
T	Totale (M)			Totale (N)	Residui al 31/12 (O=C+H)	Impegni al 31/12 (P=D+I)		
TOTALE FUNZIONE		10 Funzioni nel settore sociale						
	RS	12.556,14		2.678,81	9.840,36	12.519,17	36,97 INS	+
	CP	596.411,00		358.439,21	471.849,02	830.288,23	233.877,23	-
	T	608.967,14		361.118,02	481.689,38	842.807,40		
TOTALE TITOLO		1 Spese correnti						
	RS	33.052,68		23.123,49	9.840,36	32.963,85	88,83 INS	+
	CP	656.411,00		358.439,21	492.170,52	850.609,73	194.198,73	-
	T	689.463,68		381.562,70	502.010,88	883.573,58		
TOTALE SPESE								
	RS	33.052,68		23.123,49	9.840,36	32.963,85	88,83 INS	+
	CP	656.411,00		358.439,21	492.170,52	850.609,73	194.198,73	-
	T	689.463,68		381.562,70	502.010,88	883.573,58		

(*) Motivi del verificarsi dei minori residui passivi: insussistenti (INS); prescritti (PRE)

(**) Indicare la parte degli impegni che si riferisce a mere regolazioni contabili di spese correlate alle entrate (COR)

STAMPA CONTO CONSUNTIVO
UTILIZZO DI CONTRIBUTI E TRASFERIMENTI DA PARTE DI ORGANISMI COMUNITARI E INTERNAZIONALI - ANNO 2014

Quadro analitico per funzioni, servizi ed interventi, delle spese finanziate con fondi comunitari e internazionali

DESCRIZIONE	RS	Residui conservati e stanziamenti definitivi di bilancio	n° di riferimento allo svolgimento	Conto del Tesoriere	Determ. Residui	Impegni	Minori residui o economie	+ / -
		Residui (A)		Pagamenti	Residui da riportare			
		Competenza (F)		Residui (B)	Residui (C)			
		Totale (M)		Competenza (G)	Competenza (H)			
T	Totale (M)		Totale (N)	Residui al 31/12 (O=C+H)	Impegni al 31/12 (P=D+I)	(E=A-D) (*)	(L=F-I)	
1000000	1	Spese correnti						
1010000	01	Funzioni generali di amministrazione di ges						
1010200	02	Segreteria generale, personale e organizza						
1010202		1010202 Acquisto di beni di consumo e/o di materie prime	RS	0,00	11	0,00	0,00	0,00
			CP	0,00		0,00	0,00	0,00
			T	0,00		0,00	0,00	
1010203		1010203 Prestazioni di servizi	RS	0,00	12	0,00	0,00	0,00
			CP	0,00		0,00	0,00	0,00
			T	0,00		0,00	0,00	
1010205		1010205 Trasferimenti	RS	4.359,47	13	4.359,47	0,00	4.359,47
			CP	0,00		0,00	0,00	0,00
			T	4.359,47		4.359,47	0,00	4.359,47
TOTALE SERVIZIO		02 Segreteria generale, personale e organizzazione	RS	4.359,47		4.359,47	0,00	4.359,47
			CP	0,00		0,00	0,00	0,00
			T	4.359,47		4.359,47	0,00	4.359,47
1010800	08	Altri servizi generali						
1010801		1010801 Personale	RS	63.491,70	14	2.822,62	60.669,08	63.491,70
			CP	0,00		0,00	0,00	0,00
			T	63.491,70		2.822,62	60.669,08	63.491,70
TOTALE SERVIZIO		08 Altri servizi generali	RS	63.491,70		2.822,62	60.669,08	63.491,70
			CP	0,00		0,00	0,00	0,00
			T	63.491,70		2.822,62	60.669,08	63.491,70

(*) Motivi del verificarsi dei minori residui passivi: insussistenti (INS); prescritti (PRE)

(**) Indicare la parte degli impegni che si riferisce a mere regolazioni contabili di spese correlate alle entrate (COR)

STAMPA CONTO CONSUNTIVO
UTILIZZO DI CONTRIBUTI E TRASFERIMENTI DA PARTE DI ORGANISMI COMUNITARI E INTERNAZIONALI - ANNO 2014

Quadro analitico per funzioni, servizi ed interventi, delle spese finanziate con fondi comunitari e internazionali

DESCRIZIONE	RS CP T	Residui conservati e stanziamenti definitivi di bilancio	n° di riferimento allo svolgimento	Conto del Tesoriere	Determ. Residui	Impegni	Minori residui o economie	+ / -	
		Residui (A)		Pagamenti	Residui da riportare	Residui (D=B+C)	(E=A-D) (*)		
		Competenza (F)		Residui (B)	Residui (C)	Competenza (I=G+H) (**)			
		Totale (M)		Competenza (G)	Competenza (H)	Impegni al 31/12 (P=D+I)			
			Totale (N)	Residui al 31/12 (O=C+H)					
TOTALE FUNZIONE	01 Funzioni generali di amministrazione di gestione e di controllo	RS CP T	67.851,17 0,00 67.851,17		7.182,09 0,00 7.182,09	60.669,08 0,00 60.669,08	67.851,17 0,00 67.851,17	0,00 0,00 0,00	
1080000	08 Funzioni nel campo della viabilità e dei trasporti								
1080100	01 Viabilità, circolazione stradale e servizi connessi								
1080103	1080103 Prestazioni di servizi	RS CP T	0,00 120.752,00 120.752,00	15	0,00 1.502,44 1.502,44	0,00 0,00 0,00	0,00 1.502,44 1.502,44	0,00 119.249,56 119.249,56	+
TOTALE SERVIZIO	01 Viabilità, circolazione stradale e servizi connessi	RS CP T	0,00 120.752,00 120.752,00		0,00 1.502,44 1.502,44	0,00 0,00 0,00	0,00 1.502,44 1.502,44	0,00 119.249,56 119.249,56	+
1080300	03 Trasporti pubblici locali e servizi connessi								
1080303	1080303 Prestazioni di servizi	RS CP T	12.966,00 0,00 12.966,00	16	0,00 0,00 0,00	12.966,00 0,00 12.966,00	12.966,00 0,00 12.966,00	0,00 0,00 0,00	
TOTALE SERVIZIO	03 Trasporti pubblici locali e servizi connessi	RS CP T	12.966,00 0,00 12.966,00		0,00 0,00 0,00	12.966,00 0,00 12.966,00	12.966,00 0,00 12.966,00	0,00 0,00 0,00	
TOTALE FUNZIONE	08 Funzioni nel campo della viabilità e dei trasporti	RS CP T	12.966,00 120.752,00 133.718,00		0,00 1.502,44 1.502,44	12.966,00 0,00 12.966,00	12.966,00 1.502,44 14.468,44	0,00 119.249,56 119.249,56	+
1090000	09 Funzioni riguardanti la gestione del territorio								
1090600	06 Parchi e servizi per la tutela ambientale, de								

(*) Motivi del verificarsi dei minori residui passivi: insussistenti (INS); prescritti (PRE)

(**) Indicare la parte degli impegni che si riferisce a mere regolazioni contabili di spese correlate alle entrate (COR)

STAMPA CONTO CONSUNTIVO
UTILIZZO DI CONTRIBUTI E TRASFERIMENTI DA PARTE DI ORGANISMI COMUNITARI E INTERNAZIONALI - ANNO 2014

Quadro analitico per funzioni, servizi ed interventi, delle spese finanziate con fondi comunitari e internazionali

DESCRIZIONE	RS	Residui conservati e stanziamenti definitivi di bilancio	n° di riferimento allo svolgimento	Conto del Tesoriere	Determ. Residui	Impegni	Minori residui o economie	+ / -	
		Residui (A)		Pagamenti	Residui da riportare				
		Competenza (F)		Residui (B)	Residui (C)				
		Totale (M)		Competenza (G)	Competenza (H)				
	CP			Residui al 31/12 (O=C+H)	Competenza (I=G+H) (**)				
	T				Impegni al 31/12 (P=D+I)				
1090601	1090601 Personale	67.170,71	17	9.795,89	40.635,46	50.431,35	16.739,36	INS	+
		0,00		0,00	0,00	0,00	0,00		
		67.170,71		9.795,89	40.635,46	50.431,35			
1090602	1090602 Acquisto di beni di consumo e/o materie prime	6.000,00	18	458,36	3.514,82	3.973,18	2.026,82	INS	+
		0,00		0,00	0,00	0,00	0,00	0,00	
		6.000,00		458,36	3.514,82	3.973,18			
1090603	1090603 Prestazioni di servizi	156.456,08	19	28.913,06	45.343,30	74.256,36	82.199,72	INS	+
		0,00		0,00	0,00	0,00	0,00	0,00	
		156.456,08		28.913,06	45.343,30	74.256,36			
1090605	1090605 Trasferimenti	706.801,00	20	251.932,80	0,00	251.932,80	454.868,20	INS	+
		0,00		0,00	0,00	0,00	0,00	0,00	
		706.801,00		251.932,80	0,00	251.932,80			
TOTALE SERVIZIO	06 Parchi e servizi per la tutela ambientale, del verde, altri servizi relativi al territorio e all'	936.427,79		291.100,11	89.493,58	380.593,69	555.834,10	INS	+
		0,00		0,00	0,00	0,00	0,00		
		936.427,79		291.100,11	89.493,58	380.593,69			
TOTALE FUNZIONE	09 Funzioni riguardanti la gestione del territorio e dell'ambiente	936.427,79		291.100,11	89.493,58	380.593,69	555.834,10	INS	+
		0,00		0,00	0,00	0,00	0,00		
		936.427,79		291.100,11	89.493,58	380.593,69			
1100000	10 Funzioni nel settore sociale								
1100200	02 Servizi di prevenzione e riabilitazione								
1100203	1100203 Prestazioni di servizi	40.443,27	21	1.552,90	262,95	1.815,85	38.627,42	INS	+
		123.000,00		0,00	0,00	0,00	123.000,00		+
		163.443,27		1.552,90	262,95	1.815,85			

(*) Motivi del verificarsi dei minori residui passivi: insussistenti (INS); prescritti (PRE)

(**) Indicare la parte degli impegni che si riferisce a mere regolazioni contabili di spese correlate alle entrate (COR)

STAMPA CONTO CONSUNTIVO
UTILIZZO DI CONTRIBUTI E TRASFERIMENTI DA PARTE DI ORGANISMI COMUNITARI E INTERNAZIONALI - ANNO 2014

Quadro analitico per funzioni, servizi ed interventi, delle spese finanziate con fondi comunitari e internazionali

DESCRIZIONE	RS CP T	Residui conservati e stanziamenti definitivi di bilancio	n° di riferimento allo svolgimento	Conto del Tesoriere	Determ. Residui	Impegni	Minori residui o economie	+ / -	
		Residui (A)		Pagamenti	Residui da riportare				
		Competenza (F)		Residui (B)	Residui (C)				
		Totale (M)		Competenza (G)	Competenza (H)				
				Residui al 31/12 (O=C+H)	Impegni al 31/12 (P=D+I)				
1100205	1100205 Trasferimenti	RS CP T	46.460,65 105.000,00 151.460,65	22	37.191,64 0,00 37.191,64	6.909,01 2.298,11 9.207,12	44.100,65 2.298,11 46.398,76	2.360,00 INS 102.701,89 +	+ +
TOTALE SERVIZIO	02 Servizi di prevenzione e riabilitazione	RS CP T	86.903,92 228.000,00 314.903,92		38.744,54 0,00 38.744,54	7.171,96 2.298,11 9.470,07	45.916,50 2.298,11 48.214,61	40.987,42 INS 225.701,89 +	+ +
TOTALE FUNZIONE	10 Funzioni nel settore sociale	RS CP T	86.903,92 228.000,00 314.903,92		38.744,54 0,00 38.744,54	7.171,96 2.298,11 9.470,07	45.916,50 2.298,11 48.214,61	40.987,42 INS 225.701,89 +	+ +
TOTALE TITOLO	1 Spese correnti	RS CP T	1.104.148,88 348.752,00 1.452.900,88		337.026,74 1.502,44 338.529,18	170.300,62 2.298,11 172.598,73	507.327,36 3.800,55 511.127,91	596.821,52 INS 344.951,45 +	+ +
	TOTALE SPESE	RS CP T	1.104.148,88 348.752,00 1.452.900,88		337.026,74 1.502,44 338.529,18	170.300,62 2.298,11 172.598,73	507.327,36 3.800,55 511.127,91	596.821,52 INS 344.951,45 +	+ +

(*) Motivi del verificarsi dei minori residui passivi: insussistenti (INS); prescritti (PRE)

(**) Indicare la parte degli impegni che si riferisce a mere regolazioni contabili di spese correlate alle entrate (COR)

STAMPA CONTO CONSUNTIVO
QUADRO RIASSUNTIVO DELLA GESTIONE DI COMPETENZA
ANNO:2014

RISCOSSIONI..... (+)		249.752.587,08
PAGAMENTI..... (-)		207.917.746,07
DIFFERENZA.....		41.834.841,01
RESIDUI ATTIVI.....(+)		52.315.389,49
RESIDUI PASSIVI..... (-)		64.247.219,76
DIFFERENZA.....		-11.931.830,27
AVANZO (+) O DISAVANZO (-)		29.903.010,74
RISULTATO	[21.949.539,13
DI		7.922.990,61
GESTIONE		0,00
		30.481,00

**STAMPA CONTO CONSUNTIVO
 QUADRO RIASSUNTIVO DELLA GESTIONE FINANZIARIA
 ANNO: 2014**

	GESTIONE		TOTALE
	RESIDUI	COMPETENZA	
Fondo di cassa al 1° Gennaio.....			93.162.534,67
RISCOSSIONI.....	94.992.869,59	249.752.587,08	344.745.456,67
PAGAMENTI.....	176.281.555,84	207.917.746,07	384.199.301,91
FONDO DI CASSA AL 31 DICEMBRE.....			53.708.689,43
PAGAMENTI per azioni esecutive non regolarizzate al 31 dicembre.....			0,00
DIFFERENZA.....			53.708.689,43
RESIDUI ATTIVI.....	81.285.536,58	52.315.389,49	133.600.926,07
RESIDUI PASSIVI.....	76.421.816,67	64.247.219,76	140.669.036,43
DIFFERENZA.....			-7.068.110,36
AVANZO (+) O DISAVANZO (-).....			46.640.579,07
Risultato di amministrazione	<ul style="list-style-type: none"> - FONDI VINCOLATI 33.584.405,96 - FONDI PER FINANZIAMENTO SPESE IN CONTO CAPITALE 13.025.692,11 - FONDI DI AMMORTAMENTO 0,00 - FONDI NON VINCOLATI 30.481,00 		

Padova
 IL SEGRETARIO
 Il Segretario Generale
 Dott. Lorenzo Daina

il 30/04/2015

IL RESPONSABILE DEL SERVIZIO FINANZIARIO
 IL RESPONSABILE FINANZIARIO
 Dr. Giampaolo Negrin

IL RAPPRESENTANTE LEGALE

IL SINDACO
 Massimo Bitonci

**CERTIFICAZIONE DEI PARAMETRI OBIETTIVI PER I COMUNI
AI FINI DELL'ACCERTAMENTO DELLA CONDIZIONE DI ENTE
STRUTTURALMENTE DEFICITARIO PER IL TRIENNIO 2014 - 2016**

ESERCIZIO: 2014
CODICE ISTAT: 28060
PARTITA IVA: 00644060287
CODICE ENTE:
DELIBERA:

ENTE: COMUNE DI PADOVA
DELIBERA DI APPROVAZIONE: N°
DEL:

SIGLA PROVINCIA: PD
NUMERO DI ABITANTI: 0
SUPERFICIE IN KMQ: 0,00

SI	NO
	X

50005

	Codice	Parametri da considerare per l'individuazione delle condizioni strutturalmente deficitarie	
		SI	NO
1) Valore negativo del risultato contabile di gestione superiore in termini di valore assoluto al 5 per cento rispetto alle entrate correnti (a tali fini al risultato contabile si aggiunge l'avanzo di amministrazione utilizzato per le spese di investimento)	50010		X
2) Volume dei residui attivi di nuova formazione provenienti dalla gestione di competenza e relativi ai titoli I e III, con l'esclusione delle risorse a titolo di fondo sperimentale di riequilibrio di cui all' articolo 2 del decreto legislativo n. 23 del 2011 o di fondo di solidarieta' di cui all' articolo 1, comma 380 della legge 24 dicembre 2012 n. 228, superiori al 42 per cento rispetto ai valori di accertamento delle entrate dei medesimi titoli I e III esclusi gli accertamenti delle predette risorse a titolo di fondo sperimentale di riequilibrio o di fondo di solidarieta'	50020		X
3) Ammontare dei residui attivi provenienti dalla gestione dei residui attivi e di cui al titolo I e al titolo III superiore al 65 per cento, ad esclusione eventuali residui da risorse a titolo di fondo sperimentale di riequilibrio di cui all' articolo 2 del decreto legislativo n. 23 o di fondo di solidarieta' di cui all' articolo 1 comma 380 della legge 24 dicembre 2012 n. 228, rapportata agli accertamenti della gestione di competenza delle entrate dei medesimi titoli I e III ad esclusione degli accertamenti delle predette risorse a titolo di fondo sperimentale di riequilibrio o di fondo di solidarieta'	50030		X
4) Volume dei residui passivi complessivi provenienti dal titolo I superiore al 40 per cento degli impegni della medesima spesa corrente	50040		X
5) Esistenza di procedimenti di esecuzione forzata superiore allo 0,5 per cento delle spese correnti anche se non hanno prodotto vincoli a seguito delle disposizioni di cui all'articolo 159 del tuoeI	50050		X
6) Volume complessivo delle spese di personale a vario titolo rapportato al volume complessivo delle entrate correnti desumibili dai titoli I, II e III superiore al 40 per cento per i comuni inferiori a 5.000 abitanti, superiore al 39 per cento per i comuni da 5.000 a 29.999 abitanti e superiore al 38 per cento per i comuni oltre i 29.999 abitanti; tale valore e' calcolato al netto dei contributi regionali nonché di altri enti pubblici finalizzati a finanziare spese di personale per cui il valore di tali contributi va detratto sia al numeratore che al denominatore	50060		X
7) Consistenza dei debiti di finanziamento non assistiti da contribuzioni superiore al 150 per cento rispetto alle entrate correnti per gli enti che presentano un risultato contabile di gestione positivo e superiore al 120 per cento per gli enti che presentano un risultato contabile di gestione negativo, fermo restando il rispetto del limite di indebitamento di cui all' articolo 204 del tuoeI con le modifiche di cui di cui all' art. 8, comma 1 della legge 12 novembre 2011, n. 183, a decorrere dall'1 gennaio 2012	50070		X
8) Consistenza dei debiti fuori bilancio riconosciuti nel corso dell'esercizio superiore all'1 per cento rispetto ai valori di accertamento delle entrate correnti, fermo restando che l'indice si considera negativo ove tale soglia venga superata in tutti gli ultimi tre esercizi finanziari	50080		X
9) Eventuale esistenza al 31 dicembre di anticipazioni di tesoreria non rimborsate superiori al 5 per cento rispetto alle entrate correnti	50090		X
10) Ripiano squilibri in sede di provvedimento di salvaguardia di cui all'art. 193 del tuoeI con misure di alienazione di beni patrimoniali e/o avanzo di amministrazione superiore al 5% dei valori della spesa corrente, fermo restando quanto previsto dall'articolo 1, commi 443 e 444 della legge 24 dicembre 2012 n. 228 a decorrere dall'1 gennaio 2013; ove sussistano i presupposti di legge per finanziare il riequilibrio in più esercizi finanziari, viene considerato al numeratore del parametro l'intero importo finanziato con misure di alienazione di beni patrimoniali, oltre che di avanzo di amministrazione, anche se destinato a finanziare lo squilibrio nei successivi	50100		X

Si attesta che i parametri suindicati sono stati determinati in base alle risultanze amministrativo-contabili dell'ente e determinano la condizione di ente

DEFICITARIO

SÌ

NO X

50110

LUOGO	DATA
Padova	30/04/2015

ORGANO DI REVISIONE
ECONOMICO - FINANZIARIA

[Signature]
[Signature]

IL RESPONSABILE DEL SERVIZIO FINANZIARIO

IL RESPONSABILE FINANZIARIO

[Signature]
Dr. Giampaolo Negrin

Il Segretario Generale

[Signature]
Dott. Lorenzo Traina

INDICATORI FINANZIARI ED ECONOMICI GENERALI

				2014	2013	2012
<u>Autonomia Finanziaria</u>	Titolo I + Titolo III	X 100	174.177.488,35 + 51.309.498,15	86,58	77,77	87,59
	Titolo I + II + III		174.177.488,35 + 34.965.007,72 + 51.309.498,15			
<u>Autonomia impositiva</u>	Titolo I	X 100	174.177.488,35	66,88	59,90	69,51
	Titolo I + II + III		174.177.488,35 + 34.965.007,72 + 51.309.498,15			
<u>Pressione finanziaria</u>	Titolo I + Titolo II		174.177.488,35 + 34.965.007,72	990,21	1.188,51	1.062,25
	Popolazione		211.210			
<u>Pressione tributaria</u>	Titolo I		174.177.488,35	824,66	866,76	901,34
	Popolazione		211.210			
<u>Intervento erariale</u>	Trasferimenti statali		10.727.570,88	50,79	201,42	35,41
	Popolazione		211.210			
<u>Intervento regionale</u>	Trasferimenti regionali		20.208.956,47	95,68	97,13	100,75
	Popolazione		211.210			
<u>Incidenza residui attivi</u>	Totale residui attivi	X 100	133.600.926,10	44,23	67,84	71,13
	Totale accert. di competenza		302.067.976,57			
<u>Incidenza residui passivi</u>	Totale residui passivi	X 100	140.666.506,21	51,68	92,31	88,17
	Totale impegni di competenza		272.164.965,83			
<u>Indebitamento locale pro capite</u>	Residui debiti mutui		96.518.965,28	456,98	518,92	568,39
	Popolazione		211.210			
<u>Velocità riscossione entrate proprie</u>	Riscossioni Titolo I + III		152.063.449,45 + 34.567.824,84	0,83	0,62	0,66
	Accertamenti Titolo I + III		174.177.488,35 + 51.309.498,15			
<u>Rigidità spesa corrente</u>	Spesa pers.+ Q.te amm.to mutui	X 100	71.416.928,24 + 12.428.582,72	32,19	28,18	31,68
	Totale entrate Tit. I + II + III		174.177.488,35 + 34.965.007,72 + 51.309.498,15			
<u>Velocità gestione spese correnti</u>	Pagamenti Tit. I competenza		175.456.093,53	0,78	0,52	0,54
	Impegni Tit. I competenza		225.563.050,91			
<u>Redditività del patrimonio</u>	Entrate patrimoniali	X 100	12.026.449,79	1.082,50	1.075,10	1.043,36
	Valore patrim. disponibile		1.110.985,33			

INDICATORI FINANZIARI ED ECONOMICI GENERALI

			2014	2013	2012
<u>Patrimonio pro capite</u>	<u>Valori beni patrim. indisponibili</u>	<u>267.975.548,50</u>	1.268,76	1.309,37	1.310,18
	Popolazione	211.210			
<u>Patrimonio pro capite</u>	<u>valore beni patrim. disponibili</u>	<u>219.452.542,24</u>	1.039,03	967,93	827,92
	Popolazione	211.210			
<u>Patrimonio pro capite</u>	<u>Valore beni demaniali</u>	<u>272.929.068,21</u>	1.292,22	1.280,64	1.254,34
	Popolazione	211.210			
<u>Rapporto dipendenti/popolazione</u>	<u>Dipendenti</u>	<u>1.886</u>	0,01	0,01	0,01
	Popolazione	211.210			

COMUNE DI PADOVA

INDICATORI DELL'ENTRATA

			2014	2013	2012
<u>Congruità dell' I.C.I.</u>	Proventi I.C.I.	98.538.319,78	811,66	862,20	458,73
	n. unità immobiliari	121.403			
	Proventi I.C.I.	98.538.319,78	785,60	837,15	870,49
	n. famiglie + n. imprese	99.935 + 25.495			
	Proventi I.C.I. prima abitazione	374.469,43	0,00	0,00	0,29
	Totale proventi I.C.I.	98.538.319,78			
	Proventi I.C.I. altri fabbricati	94.481.162,80	0,96	0,96	0,67
	Totale proventi I.C.I.	98.538.319,78			
<u>Congruità dell' I.C.I.A.P.</u>	Provento I.C.I.A.P.	0,00	0,00	0,00	0,00
	Popolazione	0			
<u>Congruità T.O.S.A.P.</u>	T.O.S.A.P. passi carrai	0,00	0,00	0,00	0,00
	n. passi carrai	0			
	Tassa occupazione suolo pubblico mq. occupati	0,00 0	0,00	0,00	0,00
<u>Congruità T.R.R.S.U.</u>	n. iscritti a ruolo x 100	0	0,00	0,00	0,00
	n famiglie + n. utenze commerciali + seconde case	99.935 + 0 + 0			

COMUNE DI PADOVA

SERVIZI INDISPENSABILI										
SERVIZIO	PARAMETRO DI EFFICACIA	2014	2013	2012	PARAMETRO DI EFFICIENZA	2014	2013	2012		
1 Servizi connessi agli organi istituz.li	numero addetti	121	0,00	0,00	0,00	costo totale	7.407.506,56	35,07	45,64	53,16
	popolazione	211.210				popolazione	211.210			
2 Ammin. generale + servizio elettorale	numero addetti	318	0,00	0,00	0,00	costo totale	29.647.123,16	140,37	362,63	164,06
	popolazione	211.210				popolazione	211.210			
3 Servizi connessi all'uff. tecnico comunale	domande evase	7.115	0,97	0,98	0,99	costo totale	47.904.420,82	226,81	256,54	251,57
	domande presentate	7.363				popolazione	211.210			
4 Servizi di anagrafe e di stato civile	numero addetti	68	0,00	0,00	0,00	costo totale	3.296.872,15	15,61	14,15	14,42
	popolazione	211.210				popolazione	211.210			
5 Servizio statistico	numero addetti	10	0,00	0,00	0,00	costo totale	382.432,12	1,81	1,99	1,97
	popolazione	211.210				popolazione	211.210			
6 Servizi connessi con la giustizia						costo totale	1.817.632,94	8,61	9,95	10,68
						popolazione	211.210			
7 Polizia locale ed ammin.va	numero addetti	284	0,00	0,00	0,00	costo totale	14.108.092,91	66,80	76,81	78,07
	Popolazione	211.210				popolazione	211.210			
8 Servizio della leva militare						costo totale	48.483,43	0,23	0,21	0,21
						popolazione	211.210			
9 Protez. civile, pronto int, tutela sicurezza	numero addetti	8	0,00	0,00	0,00	costo totale	137.837,25	0,65	1,29	1,46
	popolazione	211.210				popolazione	211.210			
10 Istruz. primaria e secondaria inf.	numero aule	574	0,05	0,05	0,05	costo totale	4.748.836,88	390,18	437,87	461,69
	nr. studenti freq.ti	12.171				nr. studenti freq.ti	12.171			
11 Servizi necroscopici e cimit.						costo totale	3.337.215,24	15,80	18,34	15,46
						popolazione	211.210			
12 Acquedotto	mc. acqua erogata	0	0,00	0,00	0,00	costo totale	0,00	0,00	0,00	0,00
	nr. abitanti serviti	0				mc acqua erogata	0			
	unità imm.ri servite	0	0,00	0,00	0,00					
	totale unità imm.ri	120.993								
13 Fognatura e depurazione	unità imm.ri servite	0	0,00	0,00	0,00	costo totale	0,00	0,00	0,00	0,00
	totale unità imm.ri	120.993				km rete fognaria	0			
14 Nettezza urbana	frequenza media settim. di raccolta	2	0,29	0,29	0,29	costo totale	41.471.453,35	319,33	336,51	319,14
						q.li di rifiuti smaltiti	129.870			

	7	7								
	unità imm.ri servite	120.993	1,00	1,00	1,00					
	totale unità imm.ri	120.993								
15 Viabilità e illum.ne pubblica	Km. strade illumin.	0	0,00	0,00	0,00	costo totale	0,00	0,00	0,00	0,00
	totale km strade	0				km strade illumin.	0,00			

COMUNE DI PADOVA

SERVIZI A DOMANDA INDIVIDUALE												
SERVIZIO	PARAMETRO DI EFFICACIA	ANNO 2014	ANNO 2013	ANNO 2012	PARAMETRO DI EFFICIENZA	ANNO 2014	ANNO 2013	ANNO 2012	PROVENTI	ANNO 2014	ANNO 2013	ANNO 2012
1 Alberghi, esclusi dormitori pubblici, case di riposo e di ricovero	<u>domande soddisfatte</u>				<u>costo totale</u>				<u>provento totale</u>			
	domande presentate				numero utenti				numero utenti			
	0 0	0,00	0,00	0,00	0,00 0	0,00	0,00	0,00	0,00 0	0,00	0,00	0,00
2 Alberghi diurni e bagni pubblici	<u>domande soddisfatte</u>				<u>costo totale</u>				<u>provento totale</u>			
	domande presentate				numero utenti				numero utenti			
	0 0	0,00	0,00	0,00	0,00 0	0,00	0,00	0,00	0,00 0	0,00	0,00	0,00
3 Asili nido	<u>domande soddisfatte</u>				<u>costo totale</u>				<u>provento totale</u>			
	domande presentate				nr bambini frequentanti				nr bambini frequentanti			
	509 736	0,69	0,75	0,70	8.265.497,41 880	9.392,61	9.959,92	10.346,50	1.983.315,67 880	2.253,77	2.386,42	2.727,40
4 Convitti, campeggi, case per vacanze, ostelli	<u>domande soddisfatte</u>				<u>costo totale</u>				<u>provento totale</u>			
	domande presentate				numero utenti				numero utenti			
	0 0	0,00	0,00	0,00	0,00 0	0,00	0,00	0,00	0,00 0	0,00	0,00	0,00
5 Colonie e soggiorni stagionali, stabilimenti termali	<u>domande soddisfatte</u>				<u>costo totale</u>				<u>provento totale</u>			
	domande presentate				numero utenti				numero utenti			
	0 0	0,00	0,00	0,00	0,00 0	0,00	0,00	0,00	0,00 0	0,00	0,00	0,00
6 Corsi extrascolastici di insegnamento di arti, sport ed altre discipline, fatta eccezione per quelli espressamente previsti per legge	<u>domande soddisfatte</u>				<u>costo totale</u>				<u>provento totale</u>			
	domande presentate				numero iscritti				numero iscritti			
	0 0	0,00	0,00	0,00	0,00 0	0,00	0,00	0,00	0,00 0	0,00	0,00	0,00

COMUNE DI PADOVA


SERVIZI A DOMANDA INDIVIDUALE												
SERVIZIO	PARAMETRO DI EFFICACIA	ANNO 2014	ANNO 2013	ANNO 2012	PARAMETRO DI EFFICIENZA	ANNO 2014	ANNO 2013	ANNO 2012	PROVENTI	ANNO 2014	ANNO 2013	ANNO 2012
7 Giardini zoologici e botanici	<u>numero visitatori</u>				<u>costo totale</u>				<u>provento totale</u>			
	popolazione				totale mq superficie				numero visitatori			
	0	0,00	0,00	0,00	0,00	0,00	0,00	0,00	0,00	0,00	0,00	0,00
	211.210				0				0			
8 Impianti sportivi	<u>numero impianti</u>				<u>costo totale</u>				<u>provento totale</u>			
	popolazione				numero utenti				numero utenti			
	81	0,00	0,00	0,00	2.782.906,74	0,90	0,87	1,13	655.471,32	0,21	0,17	0,15
	211.210				3.104.759				3.104.759			
9 Mattatoi pubblici	<u>q.li carni macellate</u>				<u>costo totale</u>				<u>provento totale</u>			
	popolazione				q.li carni macellate				q.li carni macellate			
	0	0,00	0,00	0,00	0,00	0,00	0,00	0,00	0,00	0,00	0,00	0,00
	211.210				0				0			
10 Mense	<u>domande soddisfatte</u>				<u>costo totale</u>				<u>provento totale</u>			
	domande presentate				numero pasti offerti				numero pasti offerti			
	0	0,00	0,00	0,00	0,00	0,00	0,00	0,00	0,00	0,00	0,00	0,00
	0				0				0			
11 Mense scolastiche	<u>domande soddisfatte</u>				<u>costo totale</u>				<u>provento totale</u>			
	domande presentate				numero pasti offerti				numero pasti offerti			
	7.046	1,00	1,00	1,00	6.789.418,77	5,76	5,85	6,03	4.503.196,79	3,82	3,92	3,84
	7.046				1.179.374				1.179.374			
12 Mercati e fiere attrezzate	—				<u>costo totale</u>				<u>provento totale</u>			
					mq superficie occupata				mq superficie occupata			
					0,00	0,00	0,00	0,00	0,00	0,00	0,00	0,00
					0				0			
13 Pesa Pubblica	—				<u>costo totale</u>				<u>provento totale</u>			
					numero servizi resi				numero servizi resi			
					0,00	0,00	0,00	0,00	0,00	0,00	0,00	0,00
					0				0			

COMUNE DI PADOVA

SERVIZI A DOMANDA INDIVIDUALE												
SERVIZIO	PARAMETRO DI EFFICACIA	ANNO 2014	ANNO 2013	ANNO 2012	PARAMETRO DI EFFICIENZA	ANNO 2014	ANNO 2013	ANNO 2012	PROVENTI	ANNO 2014	ANNO 2013	ANNO 2012
14 Servizi turistici diversi, stabilimenti balneari, approdi turistici e simili	—				<u>costo totale</u> popolazione 0,00 211.210	0,00	0,00	0,00	<u>provento totale</u> popolazione 0,00 211.210	0,00	0,00	0,00
15 Spurgo pozzi neri	<u>domande soddisfatte</u> domande presentate 0 0	0,00	0,00	0,00	<u>costo totale</u> numero interventi 0,00 0	0,00	0,00	0,00	<u>provento totale</u> numero interventi 0,00 0	0,00	0,00	0,00
16 Teatri	<u>numero spettatori</u> n posti disponibili x n rappresentazioni 0 0	0,00	0,00	0,00	<u>costo totale</u> numero spettatori 0,00 0	0,00	0,00	0,00	<u>provento totale</u> numero spettatori 0,00 0	0,00	0,00	0,00
17 Musei, pinacoteche, gallerie e mostre	<u>numero visitatori</u> numero istituzioni 435.242 7	62.177,43	60.875,00	56.612,43	<u>costo totale</u> numero visitatori 3.610.786,16 435.242	8,30	9,31	10,28	<u>provento totale</u> numero visitatori 1.998.303,67 435.242	4,59	5,07	5,30
18 Spettacoli	—				—				<u>provento totale</u> numero spettacoli 0,00 0	0,00	0,00	0,00
19 Trasporti di carni macellate	—				<u>costo totale</u> q.li carni macellate 0,00 0	0,00	0,00	0,00	<u>provento totale</u> q.li carni macellate 0,00 0	0,00	0,00	0,00
20 Trasporti funebri, pompe funebri e illuminazioni votive	<u>domande soddisfatte</u> domande presentate 0 0	0,00	0,00	0,00	<u>costo totale</u> nr servizi prestati 0,00 0	0,00	0,00	0,00	<u>provento totale</u> nr servizi resi 0,00 0	0,00	0,00	0,00

COMUNE DI PADOVA

SERVIZI A DOMANDA INDIVIDUALE												
SERVIZIO	PARAMETRO DI EFFICACIA	ANNO 2014	ANNO 2013	ANNO 2012	PARAMETRO DI EFFICIENZA	ANNO 2014	ANNO 2013	ANNO 2012	PROVENTI	ANNO 2014	ANNO 2013	ANNO 2012
21 Uso di locali adibiti stabilmente ed esclusivamente a riunioni non istituzionali, auditorium, palazzi dei congressi e simili	<u>domande soddisfatte</u>				<u>costo totale</u>				<u>provento totale</u>			
	domande presentate				nr giorni di utilizzo				nr giorni di utilizzo			
	0 0	0,00	0,00	0,00	0,00 0	0,00	0,00	0,00	0,00 0	0,00	0,00	0,00
22 Altri servizi	<u>domande soddisfatte</u>				<u>costo totale</u>				<u>provento totale</u>			
	domande presentate				numero utenti				numero utenti			
	5.615 6.917	0,81	0,82	0,81	354.651,00 5.615	63,16	68,83	71,39	255.352,00 5.615	45,48	38,56	42,05
22.1 Trasporto Scolastico	—				—				<u>provento totale</u>			
									0,00			
		0,00	0,00	0,00		0,00	0,00	0,00	0,00	0,00	0,00	0,00
22.2 Strutture residenziali e ricoveri per anziani	—				—				—			
		0,00	0,00	0,00		0,00	0,00	0,00		0,00	0,00	0,00



COMUNE DI PADOVA

CONTO ECONOMICO ESERCIZIO 2014

**BILANCIO CONSUNTIVO 2014 : CONTO ECONOMICO DELLE PROVINCE, DEI COMUNI,
DELLE COMUNITA' MONTANE, DELLE UNIONI DI COMUNI E DELLE CITTÀ METROPOLITANE**

CONTO ECONOMICO


	IMPORTI PARZIALI	IMPORTI TOTALI	IMPORTI COMPLESSIVI
A) PROVENTI DELLA GESTIONE			
1) Proventi tributari	174.177.488,35		
2) Proventi da trasferimenti	34.965.007,72		
3) Proventi da servizi pubblici	21.694.110,15		
4) Proventi da gestione patrimoniale	12.026.449,79		
5) Proventi diversi	5.879.796,76		
6) Proventi da concessioni di edificare	0,00		
7) Incrementi di immobilizzazioni per lavori interni	0,00		
8) Variazioni nelle rimanenze di prodotti in corso di lavorazione, etc. (+/-)	0,00		
Totale proventi della gestione (A)		248.742.852,77	
B) COSTI DELLA GESTIONE			
9) Personale	71.416.928,24		
10) Acquisto di materie prime e/o beni di consumo	2.037.368,91		
11) Variazioni nelle rimanenze di materie prime e/o beni di consumo (+/-)	34.604,57		
12) Prestazioni di servizi	108.877.577,54		
13) Godimento beni di terzi	4.788.153,21		
14) Trasferimenti	18.518.838,05		
15) Imposte e tasse	4.878.118,12		
16) Quote di ammortamento d'esercizio	21.897.766,90		
Totale costi di gestione (B)		232.449.355,54	
RISULTATO DELLA GESTIONE (A-B)		16.293.497,23	
C) PROVENTI E ONERI DA AZIENDE SPECIALI PARTECIPATE			
17) Utili	10.647.769,11		
18) Interessi su capitale di dotazione	0,00		
19) Trasferimenti ad aziende speciali e partecipate	0,00		
Totale (C) (17+18-19)		10.647.769,11	
RISULTATO DELLA GESTIONE OPERATIVA (A-B+/-C)			26.941.266,34
D) PROVENTI ED ONERI FINANZIARI			
20) Interessi attivi	204.222,34		
21) Interessi passivi :			
- su mutui e prestiti	4.246.898,79		
- su obbligazioni	14.162,07		
- su anticipazioni	0,00		
- per altre cause	11,89		
Totale (D) (20-21)		-4.056.850,41	-4.056.850,41
E) PROVENTI ED ONERI STRAORDINARI			
Proventi			
22) Insussistenze del passivo	33.454.443,55		
23) Sopravvenienze attive	16.529.295,98		
24) Plusvalenze patrimoniali	1.203.066,60		
Totale Proventi (e.1) (22+23+24)		51.186.806,13	
Oneri			
25) Insussistenze dell'attivo	46.732.251,08		
26) Minusvalenze patrimoniali	8.887,73		
27) Accantonamento per svalutazione crediti	0,00		
28) Oneri straordinari	200.000,00		
Totale Oneri (e.2) (25+26+27+28)		46.941.138,81	
Totale (E) (e.1-e.2)		4.245.667,32	
RISULTATO ECONOMICO DELL'ESERCIZIO (A-B+/-C+/-D+/-E)			27.130.083,25

Padova, 30/04/2015

Il Segretario
Il Segretario Generale
Dr. [Firma]

Il legale rappresentante l'ente
IL SINDACO
Massimo Bitondi

Il responsabile del servizio finanziario
IL RESPONSABILE FINANZIARIO
Dr. Giampaolo Negrin



COMUNE DI PADOVA

PROSPETTO DI CONCILIAZIONE

ESERCIZIO 2014

ACCERTAMENTI FINANZIARI DI COMPETENZA	RISCONTI PASSIVI		RATEI ATTIVI		ALTRE RETTIFICHE DEL RISULTATO FINANZIARIO	AL CONTO ECONOMICO		NOTE	AL CONTO DEL PATRIMONIO					
	INIZIALI (+)	FINALI (-)	INIZIALI (-)	FINALI (+)		Rif.CE			Rif CP	ATTIVO	Rif CP	PASSIVO		
TITOLO V ENTRATE DA ACCENSIONE PRESTITI														
1) Anticipazioni di cassa (Tit. V-cat. 1)													C IV	
2) Finanziamenti a breve termine (Tit. V-cat. 2)													C I1	
3) Assunzione di mutui e prestiti (Tit. V-cat. 3)													C I2	
4) Emissione prestiti obbligazionari (Tit. V-cat. 4)													C I3	
Totale Entrate Accensione prestiti														
TITOLO VI SERVIZI PER CONTO TERZI														
Servizi per conto terzi	24.064.466,39							(6)		B II				
TOTALE GENERALE DELL'ENTRATA	302.067.976,57													
- Insussistenze del passivo						E22	33.454.443,55	(7)						
- Sopravvenienze attive						E23	16.529.295,98	(8)						
- Incrementi di immobilizzazioni per lavori interni (costi capitalizzati)						A7		(9)		A I1				
- Variazioni nelle rimanenze di prodotti in corso di lavorazioni ecc. - iniziali						A8				B I				
- Variazioni nelle rimanenze di prodotti in corso di lavorazioni ecc. - finali														

NOTE

- (1) Tra le altre rettifiche del risultato finanziario va considerata l'IVA a debito, compresa negli accertamenti finanziari del titolo III "Entrate extratributarie", per attività in regime d' impresa; l'ammontare dell'IVA per fatture da emettere va riportato nel passivo del conto del patrimonio alla voce "Debiti per IVA" (C III), costituendo un debito verso l'erario a fronte del credito accertato al lordo d'IVA.
- (2) Quando viene realizzata una plusvalenza (ad esempio per un provento da alienazione maggiore del valore netto risultante dal conto del patrimonio), il valore relativo è portato in aumento nel conto economico (E24); quando viene realizzata una minusvalenza il valore relativo è portato in diminuzione nel conto economico (E26).
- (3) Quando viene alienato un bene il valore risultante dal conto del patrimonio va indicato in detrazione.
- (4) Va indicato il totale dei trasferimenti di capitali da Stato, regioni, province, comuni, aziende speciali, partecipate ed altre;
- (5) Proventi accertati per concessioni di edificare, per la quota finalizzata a spese correnti;
- (6) Va indicata la somma rimasta da riscuotere da terzi in conto competenza finanziaria;
- (7) Trattasi di minori debiti (minori residui passivi del conto del bilancio).
- (8) Trattasi di maggiori crediti (maggiori residui attivi del conto del bilancio).
- (9) I costi capitalizzati sono costituiti da quella parte di costi (sostenuti tra le spese "correnti" del titolo I'), per la produzione, in economia dei valori da porre, dal punto di vista economico a carico di più esercizi; esempi di costi capitalizzati sono costituiti da manutenzioni straordinarie effettuate da personale dell'ente, dalla produzione diretta di software applicativo; a fine esercizio è necessario rilevare queste entità, contabilizzate nell'attivo patrimoniale; con il sistema dell'ammortamento i costi stessi saranno imputati agli esercizi in cui le utilità prodotte verranno realizzate.

PROSPETTO DI CONCILIAZIONE (SPESE) ANNO 2014

TITOLO I	IMPEGNI FINANZIARI DI COMPETENZA	RISCONTI ATTIVI		RATEI PASSIVI		ALTRE RETTIFICHE DEL RISULTATO FINANZIARIO	AL CONTO ECONOMICO		NOTE	AL CONTO DEL PATRIMONIO			
		INIZIALI (+)	FINALI (-)	INIZIALI (-)	FINALI (+)		Rif.CE			Rif CP	ATTIVO	Rif CP	PASSIVO
	1) Personale	71.416.928,24					B9	71.416.928,24	(1)				
	2) Acquisti di beni di consumo e/o materie prime	2.122.795,33				85.426,42	B10	2.037.368,91					
	3) Prestazioni di servizi	122.098.838,51	11.630.453,27	9.203.820,52		15.647.893,72	B12	108.877.577,54					
	4) Utilizzo di beni di terzi	4.788.153,21					B13	4.788.153,21					
	5) Trasferimenti di cui:	15.797.144,75				-2.721.693,30		18.518.838,05					
	- Stato						B14						
	- regione						B14						
	- province e città metropolitane						B14						
	- comuni ed unioni di comuni						B14						
	- comunità montane						B14						
	- aziende speciali e partecipate						C19						
	- altre	15.797.144,75				-2.721.693,30	B14	18.518.838,05					
	6) Interessi passivi e oneri finanziari diversi	4.261.072,75					D21	4.261.072,75					
	7) Imposte e tasse	4.878.118,12					B15	4.878.118,12					
	8) Oneri straordinari della gestione corrente	200.000,00					E28	200.000,00					
	Totale Spese Correnti	225.563.050,91	11.630.453,27	9.203.820,52		13.011.626,84				C II	-2.426.632,75	D I	
TITOLO II	SPESE DI CONTO CAPITALE												
	1) Acquisizione di beni immobili di cui	7.072.184,73											
	a) Pagamenti eseguiti												
	b) Somme rimaste da pagare	7.072.184,73											
	2) Espropri e servitù onerose di cui								(2)	A			
	a) Pagamenti eseguiti												
	b) Somme rimaste da pagare												
	3) Acquisto di beni specifici per realizzazioni in economia di cui												
	a) Pagamenti eseguiti												
	b) Somme rimaste da pagare												
	5) Acquisizione di beni mobili, macchine ed attrezzature tecnico scientifiche di cui	423.466,29							(3)	D			
	a) Pagamenti eseguiti	12.446,44											
	b) Somme rimaste da pagare	411.019,85											
	6) Incarichi professionali esterni di cui												
	a) Pagamenti eseguiti												
	b) Somme rimaste da pagare												
	7) Trasferimenti di capitali di cui	2.613.214,79											
	a) Pagamenti eseguiti	2.238.214,79											
	b) Somme rimaste da pagare	375.000,00							(3)			E	
	8) Partecipazioni azionarie di cui												
	a) Pagamenti eseguiti												
	b) Somme rimaste da pagare												
	9) Conferimenti di capitali di cui												
	a) Pagamenti eseguiti												
	b) Somme rimaste da pagare												
	10) Concessioni di crediti e anticipazioni di cui									A III			

IMPEGNI FINANZIARI DI COMPETENZA	RISCONTI ATTIVI		RATEI PASSIVI		ALTRE RETTIFICHE DEL RISULTATO FINANZIARIO	AL CONTO ECONOMICO	NOTE	AL CONTO DEL PATRIMONIO												
	INIZIALI (+)	FINALI (-)	INIZIALI (-)	FINALI (+)				Rif.CE	Rif.CP	ATTIVO	Rif.CP	PASSIVO								
a) Pagamenti eseguiti b) Somme rimaste da pagare																				
Totale spese in conto capitale di cui	10.108.865,81							(4)	B II											
a) Pagamenti Eseguiti	2.250.661,23																			
b) Somme Rimaste da pagare	7.858.204,58																			
TITOLO III RIMBORSO DI PRESTITI																				
1) rimborso di anticipazioni di cassa																				
2) rimborso di finanziamenti a breve termine																				
3) rimborso di quota capitale di mutui e prestiti	11.612.197,70																			
4) rimborso di prestiti obbligazionari	816.385,02																			
5) rimborso di quota capitale di debiti pluriennali																				
Totale Rimborso di prestiti	12.428.582,72																			
TITOLO IV SERVIZI PER CONTO TERZI																				
Servizi per conto Terzi	24.064.466,39							(5)												
TOTALE GENERALE DELLA SPESA	272.164.965,83																			
- Variazioni nelle rimanenze di materie prime e/o beni di consumo - iniziali						B11	34.604,57		B I		34.604,57									
- Variazioni nelle rimanenze di materie prime e/o beni di consumo - finali																				
- Quote di ammortamento dell'esercizio						B16	21.897.766,90	(6)	A		21.897.766,90									
- Accantonamento per svalutazione crediti						E27		(7)	A III											
- Insussistenze dell'attivo						E25	46.732.251,08	(8)												

NOTE


- (1) Tra le altre rettifiche del risultato finanziario va considerata l'IVA a debito, compresa negli impegni finanziari del titolo I "Spese correnti", per attività in regime d'impresa; l'ammontare dell'IVA per fatture da ricevere o registrate in sospensione d'IVA, va riportato nell'attivo del conto del patrimonio alla voce "Crediti per IVA" (B II 4), costituendo un credito verso l'erario a fronte del debito accertato al lordo d'IVA per spese di funzionamento.
- (2) L'importo corrispondente ai pagamenti in conto competenza del Titolo II "Spese in conto capitale" va riferito in aumento alla specifica "IMMOBILIZZAZIONE" dell'attivo; analogamente va operato per i pagamenti in conto residui.
- (3) L'importo corrisponde alle somme rimaste da pagare in conto competenza del Titolo II "Spese in conto capitale" vale a dire che le somme da conservare nel conto finanziario della competenza, a residuo, vanno nell'attivo riferite in aumento al conto d'ordine "Opere da realizzare" e nel passivo riferite in aumento del conto d'ordine "Impegni per opere da realizzare". I pagamenti disposti per spese del titolo II "Spese in conto capitale", in conto residui esercizi precedenti, vanno riferiti in diminuzione nell'attivo e nel passivo ai suddetti conti d'ordine.
- (4) L'importo impegnato dell'intervento "concessioni di crediti ed anticipazioni" va riferito in aumento alla voce dell'attivo A III 2 "Crediti verso partecipate", ove la concessione di crediti ed anticipazioni riguardi aziende speciali, controllate e collegate; va riferito in aumento alla voce B II dell'Attivo "Crediti" negli altri casi.
- (5) Va indicata la somma rimasta da pagare a terzi in conto competenza finanziaria.
- (6) L'ammortamento dell'esercizio (7S) va portato ad incremento del Fondo d'ammortamento e quindi in diminuzione del corrispondente valore dell'attivo (A).
- (7) L'importo accantonato per svalutazione crediti, che non può costituire impegno nel conto del bilancio, va riferito nel conto del patrimonio in diminuzione dell'attivo alla voce "Immobilizzazioni finanziarie - crediti di dubbia esigibilità"; nel caso di accertata effettiva inesigibilità di importi dell'attivo del Conto del patrimonio "Immobilizzazioni finanziarie - crediti di dubbia esigibilità" è possibile utilizzare l'accantonamento per "Fondo svalutazione crediti" con le modalità previste dal Regolamento di contabilità dell'Ente.
- (8) Minori crediti (minori residui attivi del conto del bilancio).

Luogo *Paliova* , li. *30/04/2015*

Il Segretario
[Signature]
 Il Segretario Generale
 Dott. Lorenzo Traina

Il legale rappresentante
 dell'ente
IL SINDACO
 Massimo Bitonci

Il responsabile del
 servizio finanziario
 IL RESPONSABILE FINANZIARIO
[Signature]
 Dr. Giampaolo Negrin



COMUNE DI PADOVA

CONTO DEL PATRIMONIO 2014

CONTO DEL PATRIMONIO (ATTIVO) ANNO 2014

	Importi parziali	Consistenza Iniziale	Variazioni da conto finanziario		Variazioni da altre cause		Consistenza finale
			+	-	+	-	
I) Immobilizzazioni immateriali							
1) Costi pluriennali capitalizzati (relativo fondo ammortamento in detrazione)		880.531,75	97.003,22			9.700,32	967.834,65
Totale		880.531,75	97.003,22	0,00	0,00	9.700,32	967.834,65
II) Immobilizzazioni materiali							
1) Beni demaniali (relativo fondo ammortamento in detrazione)		268.523.086,44			11.327.368,55	6.921.386,78	272.929.068,21
2) Terreni (Patrimonio indisponibile)		18.548.519,34		198.442,65	732.813,44		19.082.890,13
3) Terreni (Patrimonio disponibile)		285.371,80					285.371,80
4) Fabbricati (Patrimonio indisponibile) (relativo fondo ammortamento in detrazione)		255.961.997,35		121.861,29	6.227.858,26	13.211.718,16	248.856.276,16
5) Fabbricati (Patrimonio disponibile) (relativo fondo ammortamento in detrazione)		843.421,48				49.685,35	793.736,13
6) Macchinari, attrezzature ed impianti (relativo fondo ammortamento in detrazione)		1.645.934,89	244.657,66			643.883,11	1.246.709,44
7) Attrezzature e sistemi informatici (relativo fondo ammortamento in detrazione)		1.219.606,82	910.525,94			605.117,14	1.525.015,62
8) Automezzi e motomezzi (relativo fondo ammortamento in detrazione)		428.213,50	145.198,50		65.218,15	190.902,72	447.727,43
9) Mobili e macchine da ufficio (relativo fondo ammortamento in detrazione)		383.900,58	254.525,14			265.373,32	373.052,40
10) Universalità dei beni (patrimonio indisponibile) (relativo fondo ammortamento in detrazione)		36.382,21					36.382,21
11) Universalità dei beni (patrimonio disponibile) (relativo fondo ammortamento in detrazione)		3.959,50	17.917,90				21.877,40
12) Diritti reali su beni di terzi							
13) Immobilizzazioni in corso		301.007.362,99	26.171.110,15			18.288.040,25	308.890.432,89
Totale		848.887.756,90	27.743.935,29	320.303,94	18.353.258,40	40.176.106,83	854.488.539,82

CONTO DEL PATRIMONIO (ATTIVO) ANNO 2014

Importi parziali	Consistenza Iniziale	Variazioni da conto finanziario		Variazioni da altre cause		Consistenza finale
		+	-	+	-	
III) Immobilizzazioni finanziarie						
1) Partecipazioni in						
a) imprese controllate	51.039.971,10				6.254.035,21	44.785.935,89
b) imprese collegate	32.259.549,42			59.869,09	1.077.052,86	31.242.365,65
c) altre imprese	113.522.361,37			23.841.288,12	40.394,12	137.323.255,37
2) Crediti verso						
a) imprese controllate						
b) imprese collegate	5.000.000,00					5.000.000,00
c) altre imprese						
3) Titoli (invest. a medio e lungo termine)						
4) Crediti di dubbia esigibilità (detratto il fondo svalutaz.crediti)						
5) Crediti per depositi cauzionali						
Totale	201.821.881,89	0,00	0,00	23.901.157,21	7.371.482,19	218.351.556,91
TOTALE IMMOBILIZZAZIONI	1.051.590.170,54	27.840.938,51	320.303,94	42.254.415,61	47.557.289,34	1.073.807.931,38
B) ATTIVO CIRCOLANTE						
I) Rimanenze	549.203,14	24.310,63	58.915,20			514.598,57
Totale	549.203,14	24.310,63	58.915,20	0,00	0,00	514.598,57

CONTO DEL PATRIMONIO (ATTIVO) ANNO 2014

	Importi parziali	Consistenza Iniziale	Variazioni da conto finanziario		Variazioni da altre cause		Consistenza finale
			+	-	+	-	
II) Crediti							
1) Verso contribuenti		93.604.975,35	174.177.488,35	219.586.624,94	247,92	8.745.696,16	39.450.390,52
2) Verso enti del sett. pubb. allargato							
a) Stato - correnti		8.673.743,08	10.727.570,88	14.329.669,24			5.071.644,72
Stato - capitale		6.907.457,18	6.655,70	2.508.204,18			4.405.908,70
b) regione - correnti		1.416.688,06	20.208.956,47	19.829.880,85			1.795.763,68
regione - capitale		9.354.166,54	229.315,62	966.376,08			8.617.106,08
c) Altri - correnti		2.430.013,11	4.028.480,37	4.048.537,52		130.000,00	2.279.955,96
Altri - capitale		646.394,41	12.000,00	226.537,06			431.857,35
3) Verso debitori diversi							
a) verso utenti di servizi pubblici		33.191.029,02	22.319.830,15	50.623.489,35		188.375,51	4.698.994,31
b) verso utenti di beni patrimoniali		15.136.086,73	12.026.449,79	11.251.304,20		188.212,71	15.723.019,61
c) verso altri - correnti		1.436.885,47	16.963.218,21	15.855.247,11	6.089.634,85		8.634.491,42
verso altri - capitale		32.557.962,92	15.979.329,16	18.569.392,23		6.289.896,51	23.678.003,34
d) da alienazioni patrimoniali		16.074.700,67	1.324.215,48	9.402.950,27	15.431,90		8.011.397,78
e) per somme corrisposte c/terzi		4.270.178,82	24.064.466,39	24.647.194,88		2.541.311,79	1.146.138,54
4) Crediti per I.V.A.		1.409.202,50	810.844,00	857.150,00		80.313,50	1.282.583,00
5) Per depositi							
a) banche							
b) Cassa depositi e prestiti		6.122.370,89		1.466.116,83			4.656.254,06
Totale		233.231.854,75	302.878.820,57	394.168.674,74	6.105.314,67	18.163.806,18	129.883.509,07
III) Attività finanziarie che non costituiscono immobilizzi							
1) Titoli							
Totale		0,00	0,00	0,00	0,00	0,00	0,00
IV) Disponibilità liquide							
1) Fondo di cassa		93.162.534,67	344.745.456,67	384.199.301,91			53.708.689,43
2) Depositi bancari							
Totale		93.162.534,67	344.745.456,67	384.199.301,91	0,00	0,00	53.708.689,43
TOTALE ATTIVO CIRCOLANTE		326.943.592,56	647.648.587,87	778.426.891,85	6.105.314,67	18.163.806,18	184.106.797,07

CONTO DEL PATRIMONIO (ATTIVO) ANNO 2014

C) RATEI E RISCONTI
I) Ratei Attivi
II) Risconti Attivi

Totale

TOTALE DELL'ATTIVO (A + B + C)

CONTI D'ORDINE
D) OPERE DA REALIZZARE
E) BENI CONFERITI IN AZIENDE SPECIALI
F) BENI DI TERZI

TOTALE CONTI D'ORDINE

Importi parziali	Consistenza Iniziale	Variazioni da conto finanziario		Variazioni da altre cause		Consistenza finale
		+	-	+	-	
	11.693.758,92	9.203.820,52	11.693.758,92			9.203.820,52
	11.693.758,92	9.203.820,52	11.693.758,92	0,00	0,00	9.203.820,52
	1.390.227.522,02	684.693.346,90	790.440.954,71	48.359.730,28	65.721.095,52	1.267.118.548,97
	120.323.172,84	10.108.865,81	65.484.297,63			64.947.741,02
	34.060.592,49	349.028,50	1.964.866,36		130.939,57	32.313.815,06
	154.383.765,33	10.457.894,31	67.449.163,99	0,00	130.939,57	97.261.556,08

Padova n. *30/04/2015*

IL SEGRETARIO
Luigi
Dott. Lorenzo Tratta

IL LEGALE RAPPRESENTANTE DELL'ENTE
IL SINDACO
Massimo Bironci

IL RESPONSABILE DEL SERVIZIO FINANZIARIO
IL RESPONSABILE FINANZIARIO
Dr. Giampaolo Negrin

CONTO DEL PATRIMONIO (PASSIVO) ANNO 2014

	Importi parziali	Consistenza Iniziale	Variazioni da conto finanziario		Variazioni da altre cause		Consistenza finale
			+	-	+	-	
A) PATRIMONIO NETTO							
I) Netto patrimoniale		768.948.558,72			27.130.083,25		796.078.641,97
II) Netto da beni demaniali							
TOTALE PATRIMONIO NETTO		768.948.558,72	0,00	0,00	27.130.083,25	0,00	796.078.641,97
B) CONFERIMENTI							
I) Conferimenti da trasf. in c/capitale		281.167.597,49	11.522.673,87			39.386.986,22	253.303.285,14
II) Conferimenti da concess. di edificare		50.884.641,56	4.704.626,61			1.797.544,80	53.791.723,37
TOTALE CONFERIMENTI		332.052.239,05	16.227.300,48	0,00	0,00	41.184.531,02	307.095.008,51
C) DEBITI							
I) Debiti di finanziamento							
1) Per finanziamenti a breve termine							
2) Per mutui e prestiti		105.982.203,08		11.612.197,70	150.000,00	8.730,80	94.511.274,58
3) Per prestiti obbligazionari		2.824.075,72		816.385,02			2.007.690,70
4) Per debiti pluriennali							
II) Debiti di funzionamento		163.692.217,47	225.563.050,91	358.817.796,88	27.098.198,96		57.535.670,46
III) Debiti per I.V.A.							
IV) Debiti per anticipazioni di cassa							
V) Debiti per somme anticipate da terzi		14.824.565,29	24.064.466,39	26.232.811,76		3.674.415,49	8.981.804,43
VI) Debiti verso							
1) Imprese controllate							
2) Imprese collegate							
3) Altri (aziende speciali, consorzi, istituzioni)		908.458,32					908.458,32
VII) Altri debiti							
TOTALE DEBITI		288.231.519,88	249.627.517,30	397.479.191,36	27.248.198,96	3.683.146,29	163.944.898,49
D) RATEI E RISCONTI							
I) Ratei passivi		156.083,90		156.083,90			
II) Risconti passivi		839.120,00		839.120,00			
TOTALE RATEI E RISCONTI		995.203,90	0,00	995.203,90	0,00	0,00	0,00
TOTALE DEL PASSIVO (A + B + C + D)		1.390.227.521,55	265.854.817,78	398.474.395,26	54.378.282,21	44.867.677,31	1.267.118.548,97

CONTO DEL PATRIMONIO (PASSIVO) ANNO 2014

CONTI D'ORDINE
 E) IMPEGNI OPERE DA REALIZZARE
 F) CONFERITI IN AZIENDE SPECIALI
 G) BENI DI TERZI

TOTALE CONTI D'ORDINE

Importi parziali	Consistenza Iniziale	Variazioni da conto finanziario		Variazioni da altre cause		Consistenza finale
		+	-	+	-	
	120.323.172,84	10.108.865,81	65.484.297,63			64.947.741,02
	34.060.592,49	349.028,50	1.964.866,36		130.939,57	32.313.815,06
TOTALE CONTI D'ORDINE	154.383.765,33	10.457.894,31	67.449.163,99	0,00	130.939,57	97.261.556,08

Padova, il 30/04/2015

IL SEGRETARIO

Il Segretario Generale
 Dott. Lorenzo Traina

IL LEGALE RAPPRESENTANTE DELL'ENTE

IL SINDACO
 Massimo Zanon

IL RESPONSABILE DEL SERVIZIO FINANZIARIO

Il Responsabile Finanziario
 Dr. Giampaolo Negrin