



**L'inflazione del mese**

	<b>Giu 2008</b> <b>Giu 2007</b>	<b>Giu 2008</b> <b>Mag 2008</b>
<b>Padova</b>	+4,1	+0,6
<b>Italia</b>	+3,8	+0,4

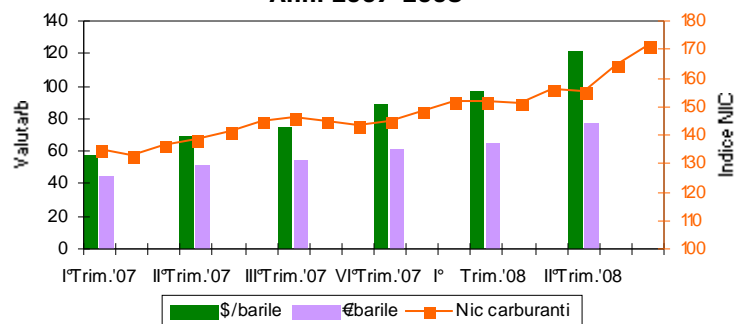
La rilevazione dei prezzi al consumo viene effettuata mensilmente dai comuni capoluogo di provincia per i prodotti inseriti nel "paniere" definito dall'Istat e composto da oltre un migliaio di beni e servizi. Per ciascuno di essi viene raccolta a livello locale una pluralità di quotazioni di prezzo che tiene conto delle caratteristiche del prodotto, della rete distributiva, delle abitudini di spesa. Fra i vari indici calcolati, il principale è il NIC (indice nazionale dei prezzi al consumo per l'intera collettività) che misura le variazioni dei prezzi nel tempo di beni e servizi destinati al consumo finale delle famiglie presenti sul territorio nazionale e viene assunto come strumento per misurare l'inflazione in Italia e nelle varie città. Alla fine di ogni anno l'Istat ridefinisce il paniere, sulla base della verifica della rappresentatività dei prodotti rilevati, sostituendo quelli la cui diffusione risulta in declino con altri di più largo consumo.

**Fare il pieno a Padova**



L'informazione sull'andamento dei prezzi riscuote ormai l'interesse di tutti gli attori della società: governanti, associazioni di categoria, sindacati e singoli cittadini. Con questo nuovo foglio mensile il Settore Programmazione Controllo e Statistica si propone di fornire dei focus, concisi e tempestivi, sull'andamento dell'inflazione nella nostra città. I PREZZI IN CITTA', insieme alle altre pubblicazioni del Settore, è disponibile anche su [www.padovanet.it](http://www.padovanet.it) alla voce *Statistiche della città e prezzi al consumo*. Questo primo numero tratta dell'andamento dei prezzi dei carburanti, prodotti soggetti negli ultimi tempi a rincari continui e consistenti. A giugno 2008 il prezzo del petrolio in dollari al barile ha segnato un aumento medio del +144% rispetto al livello medio di un anno e mezzo prima (dal gennaio 2007) e solo grazie al cambio, il prezzo in euro ha avuto un incremento più contenuto, pari a +105%. Nel giugno 2008 le quotazioni giornaliere hanno raggiunto record storici, balzando oltre i 140 dollari al barile, con ovvie ripercussioni su tutti i mercati internazionali. Lo scenario economico che si sta delineando nell'arco degli ultimi mesi non è certo dei più rassicuranti: è infatti realistico aspettarsi pesanti ripercussioni del caro-petrolio sui prezzi dei beni trasportati, specie nel settore alimentare. Probabilmente è quindi l'impennata del prezzo del greggio la più importante causa di innalzamento dell'inflazione fino ai record dell'ultimo decennio registrati proprio nel mese di giugno: +3,8% in Italia e +4,1% a Padova. L'importanza dei carburanti, ed in generale del capitolo di spesa dei trasporti, è evidente se si analizza il suo peso all'interno del paniere che l'Istat predispose per la rilevazione dei prezzi al consumo: in Veneto questo è il capitolo di spesa che influisce maggiormente sul calcolo dell'inflazione (il 14,2% del peso totale del paniere).

**Prezzo del petrolio e indice dei prezzi al consumo (Nic, base 1998=100) dei carburanti a Padova. Anni 2007-2008**



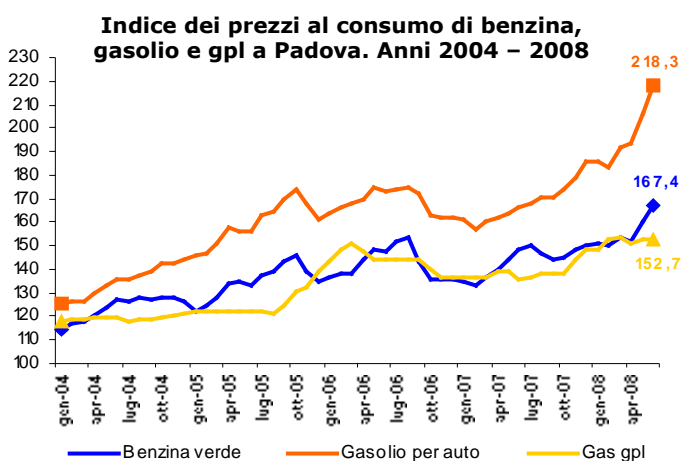
Fonte: Autorità per l'energia elettrica e il gas, Comune di Padova, Istat.

La rilevazione dei prezzi al consumo dei carburanti, effettuata nella città di Padova con frequenza bimensile riguarda il gas gpl, la benzina verde e il gasolio per auto; la rilevazione avviene presso un campione di 16 distributori dislocati su tutto il territorio comunale, interessando tutte le compagnie petrolifere presenti. Il numero delle quotazioni raccolte in un anno è pari a 1.032.

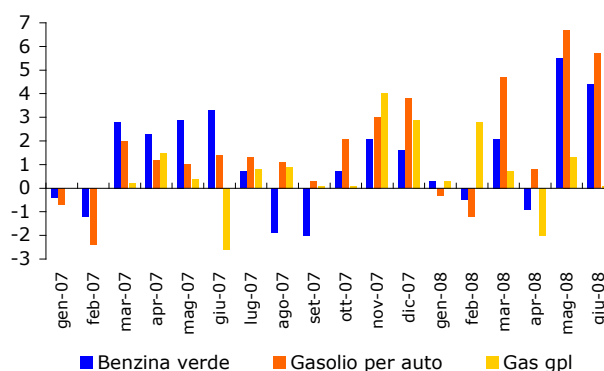
Dal 2004 ad oggi, nonostante qualche momentanea oscillazione, l'indice dei prezzi al consumo dei carburanti ha registrato a Padova una notevole crescita, superiore al 50%: se nel triennio 2004-2006 si era delineato un andamento altalenante, segnato da forti rincari ma anche sensibili diminuzioni, dall'inizio del 2007, invece, non si osservano picchi al ribasso ma quasi esclusivamente aumenti consistenti, fino a registrare aumenti mensili del 5,7% a maggio 2008 e del 4,6% a giugno. Dall'inizio del 2008 la crescita è stata del +13%.

Le variazioni tendenziali (cioè rispetto allo stesso mese dell'anno precedente) dell'indice dei carburanti riflettono tale andamento: nel 2007 sono state di segno negativo fino a settembre, ovvero i prezzi risultavano più bassi di un anno prima; successivamente si sono portate su valori positivi sempre più consistenti, raggiungendo il massimo degli ultimi quattro anni a giugno 2008 (+18,7% rispetto a giugno 2007).

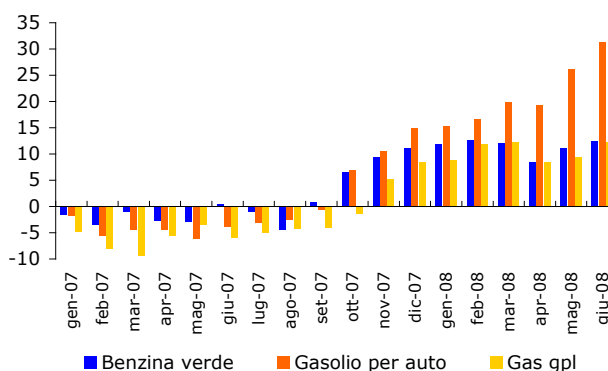
Se nel loro insieme i prezzi dei carburanti a fine 2007 risultano aumentati in un anno del 12,1%, singolarmente hanno fatto registrare le seguenti variazioni: gas gpl +8,4%, benzina verde +11,1% e gasolio per auto +14,9%. Rispetto al 1999 la crescita è stata del 48,1% per il gas gpl, del 50,4% per la benzina verde e dell'86,2% per il diesel; con i primi sei mesi del 2008 i rincari rispetto al 1999 si portano rispettivamente a +52,7%, +67,4%, +118,3.



**Variazioni % dell'indice Nic rispetto al mese precedente a Padova. Anni 2007 - 2008**



**Variazioni % dell'indice Nic rispetto all'anno precedente a Padova. Anni 2007 - 2008**



L'aumento del gasolio, molto più significativo di quello registrato dagli altri due carburanti, porta il prezzo alla pompa a superare quello della benzina a maggio 2008. Se bisogna aspettare tale data per registrare il superamento del prezzo alla pompa, è già nel 2007 che si assiste al superamento del prezzo alla produzione. Fino ai primi mesi del 2008, infatti, il prezzo del diesel alla pompa è costato meno solo grazie alla normativa che impone accise (imposte di fabbricazione) ridotte sul diesel rispetto alla benzina. A seguito delle direttive comunitarie

che porteranno all'equiparazione dell'imposizione fiscale sui due tipi di carburanti entro il 2015, è ragionevole aspettarsi nel lungo periodo il posizionamento del prezzo del diesel al di sopra di quello della benzina.

## Comune di Padova

### Assessorato al bilancio, programmazione, controllo, statistica e servizi demografici e cimiteriali

Settore Programmazione Controllo e Statistica  
Via del Municipio 1 - 35122 Padova  
[segreteria.statistica@comune.padova.it](mailto:segreteria.statistica@comune.padova.it)  
[www.padovanet.it](http://www.padovanet.it)  
tel. 049 820 5083 fax 049 820 5403

Responsabile: Maria Novello  
Coordinamento: Piera Belluardo - Ufficio Prezzi  
Realizzazione: Franco Crosato, Giuseppe Maria Siciliano - Ufficio Prezzi  
Collaborazione: Sara Cusin, Claudia Gerotto, Valentina Paradiso, Chiara Strazzacappa - Ufficio Prezzi