



L'inflazione del mese

	<u>Lug 2008</u> <u>Lug 2007</u>	<u>Lug 2008</u> <u>Giu 2008</u>
Padova	+4,3	+0,5
Italia	+4,1	+0,5

La rilevazione dei prezzi al consumo viene effettuata mensilmente dai comuni capoluogo di provincia per i prodotti inseriti nel "paniere" definito dall'Istat e composto da oltre un migliaio di beni e servizi. Per ciascuno di essi viene raccolta a livello locale una pluralità di quotazioni di prezzo che tiene conto delle caratteristiche del prodotto, della rete distributiva, delle abitudini di spesa. Fra i vari indici calcolati, il principale è il NIC (indice nazionale dei prezzi al consumo per l'intera collettività) che misura le variazioni dei prezzi nel tempo di beni e servizi destinati al consumo finale delle famiglie presenti sul territorio nazionale e viene assunto come strumento per misurare l'inflazione in Italia e nelle varie città. Alla fine di ogni anno l'Istat ridefinisce il paniere, sulla base della verifica della rappresentatività dei prodotti rilevati, sostituendo quelli la cui diffusione risulta in declino con altri di più largo consumo.

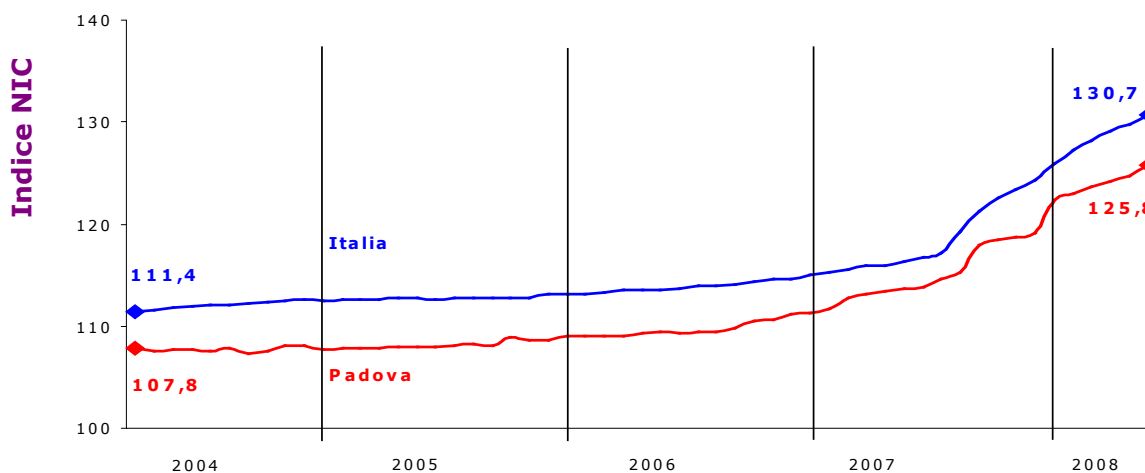
**Pane, pasta, riso: i prezzi
dei cereali a Padova
dal 2004 ad oggi**



L'andamento dei prezzi di pane, pasta, riso e altri prodotti quotidianamente presenti sulle nostre tavole è l'oggetto di questo numero di *I prezzi in città*. L'attenzione del consumatore sul costo di questi prodotti è naturalmente elevata, specialmente negli ultimi tempi, caratterizzati da continui rincari.

Il livello medio dei prezzi di questo gruppo di prodotti è sempre aumentato negli ultimi quattro anni: in particolare nella nostra città registriamo un +16,7% dall'inizio del 2004 ad oggi, contro il +7,8% da dicembre 1998 a tutto il 2003. Tale andamento ha risentito di determinate congiunture internazionali, circostanze che si ripercuotono su tutti i mercati.

**Indice dei prezzi al consumo di pane e cereali.
(NIC, base 1998=100)
Padova e Italia, gennaio 2004 - luglio 2008**

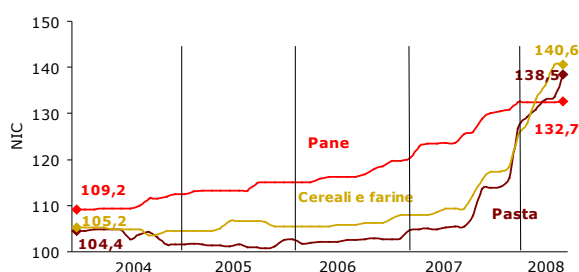


In particolare, il mercato del frumento ha attraversato negli ultimi anni una situazione economica particolare che ha spinto le quotazioni verso l'alto. L'accelerazione dell'andamento delle quotazioni dei cereali è stata condizionata da un lato dai fattori climatici poco favorevoli che hanno portato a un certo grado di incertezza

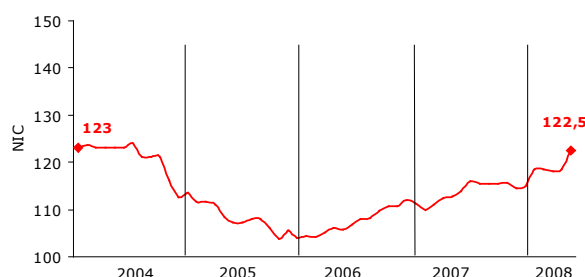
sui raccolti di alcuni dei maggiori paesi produttori ed esportatori, dall'altro dallo sviluppo di carburanti di origine vegetale che ha stimolato a livello mondiale la messa a coltura di molti terreni a mais e colza a scapito delle altre produzioni, fra le quali il frumento. Inoltre si è osservato un forte aumento della domanda da parte dei paesi emergenti, che hanno occidentalizzato i loro modelli alimentari, richiedendo quindi una maggiore quantità di cereali destinati ai mangimi. Tutti questi fattori hanno generato considerevoli flussi di acquisto e vendita a livello mondiale, orientati prevalentemente a cogliere opportunità di rendimento superiori a quelle di altri mercati, rispondendo così ad intenti più che altro speculativi. L'impennata delle quotazioni dei cereali si è indubbiamente trasmessa lungo la filiera dei derivati come pasta, biscotti e farina, determinando forti e diversificate tensioni dei prezzi.

Prezzi medi			
	Gennaio '04	Settembre '07	Luglio '08
Pane	2,95	3,12	3,27
Pasta di semola	1,14	1,14	1,55
Riso	2,19	1,84	1,95

Indice dei prezzi al consumo di pane, pasta, cereali e farine. Padova, gennaio 2004 – luglio 2008



Indice dei prezzi al consumo di riso. Padova, gennaio 2004 – luglio 2008



Il livello del prezzo del riso invece è più basso dell'inizio del 2004 (-0,4%), ma il periodo di decremento è iniziato da metà 2004 ed è continuato per tutto il 2005; all'inizio del 2006 invece è iniziata una forte crescita. Da allora ad oggi si è registrato un +17,8%, probabilmente destinato a salire ancora.

Il pane è aumentato del 21,5% in quattro anni, mentre la pasta, rimasta piuttosto stabile fino a tutto il 2006, ha registrato un primo aumento all'inizio dello scorso anno ed un'impennata continua da settembre ad adesso (+28,4%), peraltro in linea con l'aumento delle farine.

Pane e cereali: voci di prodotto incluse nel paniere Istat			
Riso	Cereali e farine	Biscotti dolci	Alimenti dietetici
Pane	Farina di frumento	Biscotti frollini	Crema di riso prima infanzia
Pane	Cereali biologici	Biscotti comuni stampati	Biscotti prima infanzia
Pane per toast			
Pasta	Pasticceria	Biscotti salati	Altri cereali e piatti pronti
Pasta di semola di grano duro	Merenda preconfezionata	Fette biscottate	Piatto pronto surgelato
Pasta all'uovo	Prodotto di pasticceria fresca	Crackers	Pizza surgelata
Pasta ripiena		Grissini	Cereali per colazione

Comune di Padova

Assessorato al bilancio, programmazione, controllo, statistica e servizi demografici e cimiteriali

Settore Programmazione Controllo e Statistica
Via del Municipio 1 – 35122 Padova
segreteria.statistica@comune.padova.it
www.padovonet.it
tel. 049 820 5083 fax 049 820 5403

Responsabile: Maria Novello
Realizzazione: Piera Belluardo, Sara Cusin – Ufficio Prezzi
Collaborazione: Franco Crosato, Claudia Gerotto,
Valentina Paradiso, Giuseppe Maria Siciliano,
Chiara Strazzacappa – Ufficio Prezzi