

COMUNE DI PADOVA

RENDICONTO 2008

PARTE PRIMA

ENTRATA

**STAMPA CONTO CONSUNTIVO
GESTIONE DELLE ENTRATE - ANNO 2008**

DESCRIZIONE	RS	Residui conservati e stanziamenti definitivi di bilancio	n° di riferimento allo svolgimento	Conto del Tesoriere	Determ. dei residui	Accertamenti	Maggiori o minori Entrate	+/-
		Residui (A)		Riscossioni	Residui da riportare			
		Competenza (F)		Residui (B)	Residui (C)			
		Totale (M)		Competenza (G)	Competenza (H)			
CP	Competenza (F)	Competenza (G)	Residui al 31/12 (O=C+H)	Accertam. al 31/12 (P=D+I)	(E=D-A) (E=A-D) (*)	(L=I-F) (L=F-I)		
T	Totale (M)	Totale (N)	Residui al 31/12 (O=C+H)	Accertam. al 31/12 (P=D+I)	(L=I-F) (L=F-I)	(L=I-F) (L=F-I)		
1000000		1 ENTRATE TRIBUTARIE						
1010000		01 Imposte						
1010010		1010010 PARTITE ARRETRATE						
	RS	774.356,16		109.056,30	650.848,11	759.904,41	14.451,75 INS	-
	CP	2.000.000,00	1	1.997.064,09	606.327,24	2.603.391,33	603.391,33	+
	T	2.774.356,16		2.106.120,39	1.257.175,35	3.363.295,74		
1010020		1010020 I.C.I.						
	RS	6.087.391,22		6.087.391,22	0,00	6.087.391,22	0,00	-
	CP	50.933.330,00	2	45.874.997,92	4.060.120,25	49.935.118,17	998.211,83	-
	T	57.020.721,22		51.962.389,14	4.060.120,25	56.022.509,39		
1010030		1010030 IMPOSTA COMUNALE SULLA PUBBLICITA' E SOPRATASSE						
	RS	404.571,35		73.910,39	330.660,96	404.571,35	0,00	+
	CP	3.900.000,00	3	3.740.853,24	209.162,03	3.950.015,27	50.015,27	+
	T	4.304.571,35		3.814.763,63	539.822,99	4.354.586,62		
1010040		1010040 ADDIZIONALE SUI CONSUMI DI ENERGIA ELETTRICA						
	RS	0,00		0,00	0,00	0,00	0,00	+
	CP	2.560.660,00	4	2.577.255,72	0,00	2.577.255,72	16.595,72	+
	T	2.560.660,00		2.577.255,72	0,00	2.577.255,72		
1010050		1010050 ALTRE IMPOSTE						
	RS	16.248.077,12		16.225.092,51	22.984,61	16.248.077,12	0,00	+
	CP	23.185.338,00	5	12.066.936,47	11.118.402,03	23.185.338,50	0,50	+
	T	39.433.415,12		28.292.028,98	11.141.386,64	39.433.415,62		
1010120		1010120 I.C.I.						
	RS	1.404.192,36		0,00	0,00	0,00	1.404.192,36 INS	-
	CP	0,00	6	0,00	0,00	0,00	0,00	-
	T	1.404.192,36		0,00	0,00	0,00	0,00	
TOTALE CATEGORIA		01 Imposte						
	RS	24.918.588,21		22.495.450,42	1.004.493,68	23.499.944,10	1.418.644,11 INS	-
	CP	82.579.328,00		66.257.107,44	15.994.011,55	82.251.118,99	328.209,01	-
	T	107.497.916,21		88.752.557,86	16.998.505,23	105.751.063,09		
1020000		02 Tasse						

(*) Motivi del verificarsi dei minori residui attivi :insussistenti (INS)

**STAMPA CONTO CONSUNTIVO
GESTIONE DELLE ENTRATE - ANNO 2008**

DESCRIZIONE	RS	Residui conservati e stanziamenti definitivi di bilancio	n° di riferimento allo svolgimento	Conto del Tesoriere	Determ. dei residui	Accertamenti	Maggiori o minori Entrate (E=D-A) (E=A-D) (*)	+/-	
		Residui (A)		Riscossioni	Residui da riportare				
		Competenza (F)		Residui (B)	Residui (C)				
		Totale (M)		Competenza (G)	Competenza (H)				
CP	Competenza (F)	Competenza (G)	Totale (N)	Residui al 31/12 (O=C+H)	Accertam. al 31/12 (P=D+I)	(L=I-F) (L=F-I)			
T	Totale (M)	Totale (N)	Residui al 31/12 (O=C+H)	Accertam. al 31/12 (P=D+I)	(L=I-F) (L=F-I)				
1020010	1020010 PARTITE ARRETRATE	RS CP T	479.865,52 0,00 479.865,52	7	47.666,76 0,00 47.666,76	387.933,61 0,00 387.933,61	435.600,37 0,00 435.600,37	44.265,15 INS 0,00	-
1020020	1020020 TASSA ASPORTO RIFIUTI SOLIDI URBANI	RS CP T	2.432.692,99 0,00 2.432.692,99	8	190.879,68 0,00 190.879,68	2.193.492,93 0,00 2.193.492,93	2.384.372,61 0,00 2.384.372,61	48.320,38 INS 0,00	-
1020030	1020030 T.O.S.A.P.	RS CP T	0,00 0,00 0,00	9	0,00 0,00 0,00	0,00 0,00 0,00	0,00 0,00 0,00	0,00 0,00	
1020040	1020040 ALTRE TASSE	RS CP T	0,00 0,00 0,00	10	0,00 0,00 0,00	0,00 0,00 0,00	0,00 0,00 0,00	0,00 0,00	
1020210	1020210 GETTITO ORDINARIO ALTRE TASSE	RS CP T	0,00 0,00 0,00	11	0,00 0,00 0,00	0,00 0,00 0,00	0,00 0,00 0,00	0,00 0,00	
TOTALE CATEGORIA	02 Tasse	RS CP T	2.912.558,51 0,00 2.912.558,51		238.546,44 0,00 238.546,44	2.581.426,54 0,00 2.581.426,54	2.819.972,98 0,00 2.819.972,98	92.585,53 INS 0,00	-
1030000	03 Tributi speciali ed altre entrate tributarie proprie								
1030010	1030010 DIRITTI SULLE PUBBLICHE AFFISSIONI	RS CP T	65.596,78 240.000,00 305.596,78	12	65.596,78 145.005,09 210.601,87	0,00 22.930,00 22.930,00	65.596,78 167.935,09 233.531,87	0,00 72.064,91	-
1030020	1030020 ALTRI TRIBUTI	RS CP T	317.606,51 5.000,00 322.606,51	13	21.214,40 16.001,47 37.215,87	288.425,35 0,00 288.425,35	309.639,75 16.001,47 325.641,22	7.966,76 INS 11.001,47	- +

(*) Motivi del verificarsi dei minori residui attivi :insussistenti (INS)

**STAMPA CONTO CONSUNTIVO
GESTIONE DELLE ENTRATE - ANNO 2008**

DESCRIZIONE	RS	Residui conservati e stanziamenti definitivi di bilancio	n° di riferimento allo svolgimento	Conto del Tesoriere	Determ. dei residui	Accertamenti	Maggiori o minori Entrate (E=D-A) (E=A-D) (*)	+/-
		Residui (A)		Riscossioni	Residui da riportare			
		Competenza (F)		Residui (B)	Residui (C)			
		Totale (M)		Competenza (G)	Competenza (H)			
CP	Competenza (F)	Competenza (G)	Totale (N)	Residui al 31/12 (O=C+H)	Accertam. al 31/12 (P=D+I)	(L=I-F) (L=F-I)		
T	Totale (M)	Totale (N)	Residui al 31/12 (O=C+H)	Accertam. al 31/12 (P=D+I)	(L=I-F) (L=F-I)			
1030030	1030030 I.R.A.P.	RS	0,00	14	0,00	0,00	0,00	
		CP	0,00		0,00	0,00	0,00	
		T	0,00		0,00	0,00	0,00	
1030250	1030250 GETTITO ORDINARIO ALTRE ENTRATE	RS	0,00	15	0,00	0,00	0,00	
		CP	0,00		0,00	0,00	0,00	
		T	0,00		0,00	0,00	0,00	
TOTALE CATEGORIA	03 Tributi speciali ed altre entrate tributarie proprie	RS	383.203,29		86.811,18	288.425,35	375.236,53	7.966,76 INS
		CP	245.000,00		161.006,56	22.930,00	183.936,56	61.063,44
		T	628.203,29		247.817,74	311.355,35	559.173,09	-
TOTALE TITOLO	1 ENTRATE TRIBUTARIE	RS	28.214.350,01		22.820.808,04	3.874.345,57	26.695.153,61	1.519.196,40 INS
		CP	82.824.328,00		66.418.114,00	16.016.941,55	82.435.055,55	389.272,45
		T	111.038.678,01		89.238.922,04	19.891.287,12	109.130.209,16	-
2000000	2 ENTRATE DERIVANTI DA CONTR. E TRASFER. DELLO STATO							
2010000	01 Contributi e trasferimenti correnti dallo Stato							
2010010	2010010 CONTRIBUTI E TRASFERIMENTI CORRENTI DELLO STATO	RS	2.597.777,00	16	2.597.777,00	0,00	2.597.777,00	0,00
		CP	1.800.000,00		526.747,00	1.273.253,00	1.800.000,00	0,00
		T	4.397.777,00		3.124.524,00	1.273.253,00	4.397.777,00	
2010020	2010020 TRASFERIMENTO FONDO ORDINARIO	RS	7.857.382,42	17	2.624.216,84	5.233.165,58	7.857.382,42	0,00
		CP	41.590.558,00		41.607.148,10	3.692.514,13	45.299.662,23	3.709.104,23
		T	49.447.940,42		44.231.364,94	8.925.679,71	53.157.044,65	
2010030	2010030 TRASFERIMENTO FONDO CONSOLIDATO	RS	4.583.009,76	18	0,00	4.583.009,76	4.583.009,76	0,00
		CP	6.668.245,00		6.668.245,84	0,00	6.668.245,84	0,84
		T	11.251.254,76		6.668.245,84	4.583.009,76	11.251.255,60	

(*) Motivi del verificarsi dei minori residui attivi :insussistenti (INS)

**STAMPA CONTO CONSUNTIVO
GESTIONE DELLE ENTRATE - ANNO 2008**

DESCRIZIONE	RS	Residui conservati e stanziamenti definitivi di bilancio	n° di riferimento allo svolgimento	Conto del Tesoriere	Determ. dei residui	Accertamenti	Maggiori o minori Entrate (E=D-A) (E=A-D) (*)	+/-	
		Residui (A)		Riscossioni	Residui da riportare				
		Competenza (F)		Residui (B)	Residui (C)				
		Totale (M)		Competenza (G)	Competenza (H)				
CP	Competenza (F)	Competenza (G)	Totale (N)	Residui al 31/12 (O=C+H)	Accertam. al 31/12 (P=D+I)	(L=I-F) (L=F-I)			
T	Totale (M)	Totale (N)							
2010040	2010040 CONTRIBUTO FONDO PER LO SVILUPPO DEGLI INVESTIMENTI	RS CP T	638.463,92 1.281.046,00 1.919.509,92	19	0,00 1.468.404,51 1.468.404,51	638.463,92 0,00 638.463,92	638.463,92 1.468.404,51 2.106.868,43	0,00 187.358,51	+
2010050	2010050 TRASFERIMENTO FONDO PEREQUATIVO FISCALITA' LOCALE	RS CP T	456.509,06 0,00 456.509,06	20	0,00 0,00 0,00	456.509,06 0,00 456.509,06	456.509,06 0,00 456.509,06	0,00 0,00	
2010060	2010060 CONTRIBUTI ORDINARI DIVERSI	RS CP T	2.545.405,65 4.495.175,00 7.040.580,65	21	1.004.813,53 2.991.024,83 3.995.838,36	1.515.156,73 1.923.739,11 3.438.895,84	2.519.970,26 4.914.763,94 7.434.734,20	25.435,39 INS 419.588,94	- +
TOTALE CATEGORIA	01 Contributi e trasferimenti correnti dallo Stato	RS CP T	18.678.547,81 55.835.024,00 74.513.571,81		6.226.807,37 53.261.570,28 59.488.377,65	12.426.305,05 6.889.506,24 19.315.811,29	18.653.112,42 60.151.076,52 78.804.188,94	25.435,39 INS 4.316.052,52	- +
2020000	02 Contributi e trasferimenti correnti dalla Regione								
2020010	2020010 CONTRIBUTI CORRENTI DELLA REGIONE	RS CP T	876.630,65 1.090.466,00 1.967.096,65	22	816.533,53 664.694,66 1.481.228,19	60.097,12 170.980,34 231.077,46	876.630,65 835.675,00 1.712.305,65	0,00 254.791,00	-
2020020	2020020 CONTRIBUTI CORRENTI DELLA REGIONE (FINALIZZATI)	RS CP T	2.611.262,04 19.989.750,00 22.601.012,04	23	1.642.778,77 16.730.658,58 18.373.437,35	965.908,56 1.316.624,57 2.282.533,13	2.608.687,33 18.047.283,15 20.655.970,48	2.574,71 INS 1.942.466,85	- -
TOTALE CATEGORIA	02 Contributi e trasferimenti correnti dalla Regione	RS CP T	3.487.892,69 21.080.216,00 24.568.108,69		2.459.312,30 17.395.353,24 19.854.665,54	1.026.005,68 1.487.604,91 2.513.610,59	3.485.317,98 18.882.958,15 22.368.276,13	2.574,71 INS 2.197.257,85	- -
2030000	03 Contributi e trasferimenti dalla Regione per funzioni delegate								

(*) Motivi del verificarsi dei minori residui attivi :insussistenti (INS)

**STAMPA CONTO CONSUNTIVO
GESTIONE DELLE ENTRATE - ANNO 2008**

DESCRIZIONE	RS	Residui conservati e stanziamenti definitivi di bilancio	n° di riferimento allo svolgimento	Conto del Tesoriere	Determ. dei residui	Accertamenti	Maggiori o minori Entrate (E=D-A) (E=A-D) (*)	+/-	
		Residui (A)		Riscossioni	Residui da riportare				
		Competenza (F)		Residui (B)	Residui (C)				
		Totale (M)		Competenza (G)	Competenza (H)				
CP	Competenza (F)	Competenza (G)	Totale (N)	Residui al 31/12 (O=C+H)	Accertam. al 31/12 (P=D+I)	(L=I-F) (L=F-I)			
T	Totale (M)	Totale (N)							
2030010	2030010 CONTRIBUTI DELLA REGIONE PER FUNZIONI DELEGATE	RS CP T	327.941,07 1.979.842,00 2.307.783,07	24	294.630,35 1.849.621,84 2.144.252,19	33.310,72 34.612,00 67.922,72	327.941,07 1.884.233,84 2.212.174,91	0,00 95.608,16	-
TOTALE CATEGORIA	03 Contributi e trasferimenti dalla Regione per funzioni delegate	RS CP T	327.941,07 1.979.842,00 2.307.783,07		294.630,35 1.849.621,84 2.144.252,19	33.310,72 34.612,00 67.922,72	327.941,07 1.884.233,84 2.212.174,91	0,00 95.608,16	-
2040000	04 Contributi e trasferimenti da parte di organismi comunitari e internazionali								
2040010	2040010 TRASFERIMENTI DA ORGANISMI COMUNITARI E INTERNAZIONALI	RS CP T	188.944,16 247.014,00 435.958,16	25	164.418,41 86.500,28 250.918,69	24.525,75 120.968,14 145.493,89	188.944,16 207.468,42 396.412,58	0,00 39.545,58	-
TOTALE CATEGORIA	04 Contributi e trasferimenti da parte di organismi comunitari e internazionali	RS CP T	188.944,16 247.014,00 435.958,16		164.418,41 86.500,28 250.918,69	24.525,75 120.968,14 145.493,89	188.944,16 207.468,42 396.412,58	0,00 39.545,58	-
2050000	05 Contributi e trasferimenti da altri enti del settore pubblico								
2050010	2050010 CONTRIBUTI DA ALTRI ENTI DEL SETTORE PUBBLICO	RS CP T	1.935.151,73 1.846.540,00 3.781.691,73	26	1.055.393,13 241.135,68 1.296.528,81	879.758,60 908.683,02 1.788.441,62	1.935.151,73 1.149.818,70 3.084.970,43	0,00 696.721,30	-
TOTALE CATEGORIA	05 Contributi e trasferimenti da altri enti del settore pubblico	RS CP T	1.935.151,73 1.846.540,00 3.781.691,73		1.055.393,13 241.135,68 1.296.528,81	879.758,60 908.683,02 1.788.441,62	1.935.151,73 1.149.818,70 3.084.970,43	0,00 696.721,30	-
TOTALE TITOLO	2 ENTRATE DERIVANTI DA CONTR. E TRASFER. DELLO STATO	RS CP T	24.618.477,46 80.988.636,00 105.607.113,46		10.200.561,56 72.834.181,32 83.034.742,88	14.389.905,80 9.441.374,31 23.831.280,11	24.590.467,36 82.275.555,63 106.866.022,99	28.010,10 INS 1.286.919,63	- +
3000000	3 ENTRATE EXTRATRIBUTARIE								
3010000	01 Proventi dei servizi pubblici								

(*) Motivi del verificarsi dei minori residui attivi :insussistenti (INS)

**STAMPA CONTO CONSUNTIVO
GESTIONE DELLE ENTRATE - ANNO 2008**

DESCRIZIONE		RS	Residui conservati e stanziamenti definitivi di bilancio	n° di riferimento allo svolgimento	Conto del Tesoriere	Determ. dei residui	Accertamenti	Maggiori o minori Entrate	+/-
			Residui (A)		Riscossioni	Residui da riportare		Residui (E=D-A) (E=A-D) (*)	
			Competenza (F)		Residui (B)	Residui (C)		Residui (D=B+C)	
			Totale (M)		Competenza (G)	Competenza (H)		Competenza (I=G+H)	
		CP			Totale (N)	Residui al 31/12 (O=C+H)	Accertam. al 31/12 (P=D+I)	(L=I-F) (L=F-I)	
3010010	3010010 PROVENTI DA MUSEI, MOSTRE ED ESPOSIZIONI (Ril.Iva)	RS	59.504,47	27	59.504,47	0,00	59.504,47	0,00	-
		CP	2.588.800,00		1.940.197,49	294.325,48	2.234.522,97	354.277,03	
		T	2.648.304,47		1.999.701,96	294.325,48	2.294.027,44		
3010020	3010020 PROVENTI SERVIZIO FARMACIE COMUNALI (Ril.Iva)	RS	0,00	28	0,00	0,00	0,00	0,00	-
		CP	0,00		0,00	0,00	0,00	0,00	
		T	0,00		0,00	0,00	0,00	0,00	
3010030	3010030 PROVENTI SERVIZIO CIMITERIALE (Ril.Iva)	RS	103,20	29	0,00	0,00	0,00	103,20 INS	-
		CP	2.208.000,00		2.290.333,59	0,00	2.290.333,59	82.333,59	
		T	2.208.103,20		2.290.333,59	0,00	2.290.333,59		
3010040	3010040 PROVENTI SERVIZI SOCIALI (Ril. Iva)	RS	3.499,48	30	3.499,48	0,00	3.499,48	0,00	-
		CP	422.600,00		314.379,02	40.385,20	354.764,22	67.835,78	
		T	426.099,48		317.878,50	40.385,20	358.263,70		
3010050	3010050 PROVENTI SERVIZI SCOLASTICI (Ril. Iva)	RS	559.163,38	31	406.741,83	42.699,03	449.440,86	109.722,52 INS	-
		CP	4.883.000,00		4.395.624,53	415.327,48	4.810.952,01	72.047,99	
		T	5.442.163,38		4.802.366,36	458.026,51	5.260.392,87		
3010060	3010060 PROVENTI DIRITTI DI SEGRETERIA, ROGITO, ETC.	RS	29.679,72	32	29.679,72	0,00	29.679,72	0,00	-
		CP	849.810,00		748.791,46	20.417,79	769.209,25	80.600,75	
		T	879.489,72		778.471,18	20.417,79	798.888,97		
3010070	3010070 PROVENTI SERVIZI SPORTIVI (Ril. Iva)	RS	616.121,65	33	84.751,03	508.663,44	593.414,47	22.707,18 INS	-
		CP	308.487,00		240.438,39	69.057,29	309.495,68	1.008,68	
		T	924.608,65		325.189,42	577.720,73	902.910,15		
3010080	3010080 ALTRI PROVENTI DEI SERVIZI PUBBLICI	RS	69.709,50	34	3.909,50	0,00	3.909,50	65.800,00 INS	-
		CP	170.000,00		106.856,67	4.897,88	111.754,55	58.245,45	
		T	239.709,50		110.766,17	4.897,88	115.664,05		

(*) Motivi del verificarsi dei minori residui attivi :insussistenti (INS)

**STAMPA CONTO CONSUNTIVO
GESTIONE DELLE ENTRATE - ANNO 2008**

DESCRIZIONE	RS	Residui conservati e stanziamenti definitivi di bilancio	n° di riferimento allo svolgimento	Conto del Tesoriere	Determ. dei residui	Accertamenti	Maggiori o minori Entrate (E=D-A) (E=A-D) (*)	+/-	
		Residui (A)		Riscossioni	Residui da riportare				
		Competenza (F)		Residui (B)	Residui (C)				
		Totale (M)		Competenza (G)	Competenza (H)				
CP	Competenza (F)	Competenza (G)	Totale (N)	Residui al 31/12 (O=C+H)	Accertam. al 31/12 (P=D+I)	(L=I-F) (L=F-I)			
T	Totale (M)	Totale (N)							
3010090	3010090 PROVENTI POLIZIA MUNICIPALE COMPRESO RUOLI COATTIVI	RS CP T	21.926.700,24 15.010.422,00 36.937.122,24	35	2.173.943,00 10.021.140,48 12.195.083,48	19.473.452,66 5.794.403,77 25.267.856,43	21.647.395,66 15.815.544,25 37.462.939,91	279.304,58 INS 805.122,25	- +
3010540	3010540 ALTRI PROVENTI DEI SERVIZI PUBBLICI	RS CP T	0,00 0,00 0,00	36	0,00 0,00 0,00	0,00 0,00 0,00	0,00 0,00 0,00	0,00 0,00	
TOTALE CATEGORIA	01 Proventi dei servizi pubblici	RS CP T	23.264.481,64 26.441.119,00 49.705.600,64		2.762.029,03 20.057.761,63 22.819.790,66	20.024.815,13 6.638.814,89 26.663.630,02	22.786.844,16 26.696.576,52 49.483.420,68	477.637,48 INS 255.457,52	- +
3020000	02 Proventi dei beni dell'ente								
3020010	3020010 PROVENTI DA PATRIMONIO DISPONIBILE	RS CP T	17.818,49 470.000,00 487.818,49	37	17.520,51 479.423,33 496.943,84	297,98 15.678,14 15.976,12	17.818,49 495.101,47 512.919,96	0,00 25.101,47	+ +
3020020	3020020 PROVENTI DA CANONI FITTO ALLOGGI COMUNALI E PARTITE ARRETRATE	RS CP T	3.847.008,84 3.316.400,00 7.163.408,84	38	2.002.426,61 999.776,62 3.002.203,23	1.654.742,44 2.237.111,87 3.891.854,31	3.657.169,05 3.236.888,49 6.894.057,54	189.839,79 INS 79.511,51	- -
3020030	3020030 PROVENTI DA CANONI SU BENI DEMANIALI	RS CP T	446.087,82 2.200.000,00 2.646.087,82	39	251.309,40 2.176.649,94 2.427.959,34	194.778,42 138.763,67 333.542,09	446.087,82 2.315.413,61 2.761.501,43	0,00 115.413,61	+ +
3020040	3020040 PROVENTI DA DEMANIO E PATRIMONIO INDISPONIBILE	RS CP T	3.793.587,74 3.743.460,00 7.537.047,74	40	2.430.637,37 1.725.663,84 4.156.301,21	1.362.950,37 2.134.473,57 3.497.423,94	3.793.587,74 3.860.137,41 7.653.725,15	0,00 116.677,41	+ +
3020050	3020050 PROVENTI DA CONCESSIONE BENI DEMANIALI (Ril.Iva)	RS CP T	1.706.444,17 2.177.630,00 3.884.074,17	41	1.309.933,36 1.103.337,12 2.413.270,48	396.510,81 1.032.099,00 1.428.609,81	1.706.444,17 2.135.436,12 3.841.880,29	0,00 42.193,88	- -

(*) Motivi del verificarsi dei minori residui attivi :insussistenti (INS)

**STAMPA CONTO CONSUNTIVO
GESTIONE DELLE ENTRATE - ANNO 2008**

DESCRIZIONE	RS	Residui conservati e stanziamenti definitivi di bilancio	n° di riferimento allo svolgimento	Conto del Tesoriere	Determ. dei residui	Accertamenti	Maggiori o minori Entrate (E=D-A) (E=A-D) (*)	+/-
		Residui (A)		Riscossioni	Residui da riportare			
		Competenza (F)		Residui (B)	Residui (C)			
		Totale (M)		Competenza (G)	Competenza (H)			
CP	T	Totale (N)	Residui al 31/12 (O=C+H)	Competenza (I=G+H)	Accertam. al 31/12 (P=D+I)	(L=I-F) (L=F-I)		
3020060	3020060 PROVENTI DA CONCESSIONE ESERCIZIO DI PESA PUBBLICA	RS CP T	0,00 0,00 0,00	42	0,00 0,00 0,00	0,00 0,00 0,00	0,00 0,00 0,00	
3020560	3020560 PROVENTI DA PATRIMONIO DISPONIBILE	RS CP T	0,00 0,00 0,00	43	0,00 0,00 0,00	0,00 0,00 0,00	0,00 0,00 0,00	
3020640	3020640 PROVENTI DA BIGLIETTI INGRESSO MUSEI (Ril.Iva)	RS CP T	0,00 0,00 0,00	44	0,00 0,00 0,00	0,00 0,00 0,00	0,00 0,00 0,00	
TOTALE CATEGORIA	02 Proventi dei beni dell'ente	RS CP T	9.810.947,06 11.907.490,00 21.718.437,06		6.011.827,25 6.484.850,85 12.496.678,10	3.609.280,02 5.558.126,25 9.167.406,27	9.621.107,27 12.042.977,10 21.664.084,37	189.839,79 INS 135.487,10 -
3030000	03 Interessi su anticipazioni e crediti							
3030010	3030010 INTERESSI ATTIVI DIVERSI	RS CP T	3.644.865,09 1.280.000,00 4.924.865,09	45	412.067,25 764.161,73 1.176.228,98	3.226.211,02 339.660,47 3.565.871,49	3.638.278,27 1.103.822,20 4.742.100,47	6.586,82 INS 176.177,80 -
3030020	3030020 INTERESSI ATTIVI SU CAPITALE DI DOTAZIONE (Aziende)	RS CP T	0,00 0,00 0,00	46	0,00 0,00 0,00	0,00 0,00 0,00	0,00 0,00 0,00	0,00 0,00 0,00
3030700	3030700 INTERESSI ATTIVI SU CAPITALE DI DOTAZ. (Aziende)	RS CP T	0,00 0,00 0,00	47	0,00 0,00 0,00	0,00 0,00 0,00	0,00 0,00 0,00	0,00 0,00 0,00
TOTALE CATEGORIA	03 Interessi su anticipazioni e crediti	RS CP T	3.644.865,09 1.280.000,00 4.924.865,09		412.067,25 764.161,73 1.176.228,98	3.226.211,02 339.660,47 3.565.871,49	3.638.278,27 1.103.822,20 4.742.100,47	6.586,82 INS 176.177,80 -

(*) Motivi del verificarsi dei minori residui attivi :insussistenti (INS)

**STAMPA CONTO CONSUNTIVO
GESTIONE DELLE ENTRATE - ANNO 2008**

DESCRIZIONE	RS	Residui conservati e stanziamenti definitivi di bilancio	n° di riferimento allo svolgimento	Conto del Tesoriere	Determ. dei residui	Accertamenti	Maggiori o minori Entrate (E=D-A) (E=A-D) (*)	+/-	
		Residui (A)		Riscossioni	Residui da riportare				
		Competenza (F)		Residui (B)	Residui (C)				
		Totale (M)		Competenza (G)	Competenza (H)				
T		Totale (N)	Residui al 31/12 (O=C+H)	Accertam. al 31/12 (P=D+I)	(L=I-F) (L=F-I)				
3040000		04 Utili netti delle aziende speciali e partecipate, dividendi di societa							
3040010		0,00		0,00	0,00	0,00	0,00		
	CP	4.800.000,00	48	5.258.379,75	0,00	5.258.379,75	458.379,75	+	
	T	4.800.000,00		5.258.379,75	0,00	5.258.379,75			
TOTALE CATEGORIA		0,00		0,00	0,00	0,00	0,00		
	CP	4.800.000,00		5.258.379,75	0,00	5.258.379,75	458.379,75	+	
	T	4.800.000,00		5.258.379,75	0,00	5.258.379,75			
3050000		05 Proventi diversi							
3050010		398.132,66		78.704,81	84.444,18	163.148,99	234.983,67 INS	-	
	CP	225.000,00	49	93.495,12	151.861,73	245.356,85	20.356,85	+	
	T	623.132,66		172.199,93	236.305,91	408.505,84			
3050020		9.047,08		9.047,08	0,00	9.047,08	0,00		
	CP	201.000,00	50	183.144,65	15.182,81	198.327,46	2.672,54	-	
	T	210.047,08		192.191,73	15.182,81	207.374,54			
3050030		144.208,94		144.105,64	0,00	144.105,64	103,30 INS	-	
	CP	766.500,00	51	668.824,24	115.468,30	784.292,54	17.792,54	+	
	T	910.708,94		812.929,88	115.468,30	928.398,18			
3050040		707.162,16		421.191,53	285.970,63	707.162,16	0,00		
	CP	2.828.817,00	52	651.490,33	2.020.009,00	2.671.499,33	157.317,67	-	
	T	3.535.979,16		1.072.681,86	2.305.979,63	3.378.661,49			
3050050		376.980,77		178.282,44	197.558,71	375.841,15	1.139,62 INS	-	
	CP	791.500,00	53	480.575,92	196.051,70	676.627,62	114.872,38	-	
	T	1.168.480,77		658.858,36	393.610,41	1.052.468,77			

(*) Motivi del verificarsi dei minori residui attivi :insussistenti (INS)

**STAMPA CONTO CONSUNTIVO
GESTIONE DELLE ENTRATE - ANNO 2008**

DESCRIZIONE	RS	Residui conservati e stanziamenti definitivi di bilancio	n° di riferimento allo svolgimento	Conto del Tesoriere	Determ. dei residui	Accertamenti	Maggiori o minori Entrate (E=D-A) (E=A-D) (*)	+/-	
		Residui (A)		Riscossioni	Residui da riportare				
		Competenza (F)		Residui (B)	Residui (C)				
		Totale (M)		Competenza (G)	Competenza (H)				
CP	Competenza (F)	Competenza (G)	Totale (N)	Residui al 31/12 (O=C+H)	Accertam. al 31/12 (P=D+I)	(L=I-F) (L=F-I)			
T	Totale (M)	Totale (N)	Totale (N)	Residui al 31/12 (O=C+H)	Accertam. al 31/12 (P=D+I)	(L=I-F) (L=F-I)			
3050060	3050060 PROVENTI POLIZIA MUNICIPALE (Ril. Iva)	RS CP T	0,00 0,00 0,00	54	0,00 0,00 0,00	0,00 0,00 0,00	0,00 0,00 0,00		
3050070	3050070 PROVENTI POLIZIA MUNICIPALE (COMPRESO RUOLI COATTIVI)	RS CP T	4.026.488,97 0,00 4.026.488,97	55	43.176,83 0,00 43.176,83	3.947.829,93 0,00 3.947.829,93	3.991.006,76 0,00 3.991.006,76	35.482,21 INS 0,00	-
3050080	3050080 PROVENTI DIVERSI E RIMBORSI VARI ED EVENTUALI	RS CP T	3.435.930,49 3.099.996,00 6.535.926,49	56	613.471,79 1.196.833,35 1.810.305,14	2.819.847,57 1.610.217,34 4.430.064,91	3.433.319,36 2.807.050,69 6.240.370,05	2.611,13 INS 292.945,31	- -
3050860	3050860 PROVENTI PER CONCORSO SPESE SERVIZI COM.LI	RS CP T	0,00 0,00 0,00	57	0,00 0,00 0,00	0,00 0,00 0,00	0,00 0,00 0,00	0,00 0,00	
3050910	3050910 PROVENTI DIVERSI E RIMBORSI VARI ED EVENTUALI	RS CP T	0,00 0,00 0,00	58	0,00 0,00 0,00	0,00 0,00 0,00	0,00 0,00 0,00	0,00 0,00	
TOTALE CATEGORIA	05 Proventi diversi	RS CP T	9.097.951,07 7.912.813,00 17.010.764,07		1.487.980,12 3.274.363,61 4.762.343,73	7.335.651,02 4.108.790,88 11.444.441,90	8.823.631,14 7.383.154,49 16.206.785,63	274.319,93 INS 529.658,51	- -
TOTALE TITOLO	3 ENTRATE EXTRATRIBUTARIE	RS CP T	45.818.244,86 52.341.422,00 98.159.666,86		10.673.903,65 35.839.517,57 46.513.421,22	34.195.957,19 16.645.392,49 50.841.349,68	44.869.860,84 52.484.910,06 97.354.770,90	948.384,02 INS 143.488,06	- +
4000000	4 ENTRATE DERIVANTI DA ALIENAZIONI, TRASFER., ETC.								
4010000	01 Alienazioni di beni patrimoniali								

(*) Motivi del verificarsi dei minori residui attivi :insussistenti (INS)

**STAMPA CONTO CONSUNTIVO
GESTIONE DELLE ENTRATE - ANNO 2008**

DESCRIZIONE	RS	Residui conservati e stanziamenti definitivi di bilancio	n° di riferimento allo svolgimento	Conto del Tesoriere	Determ. dei residui	Accertamenti	Maggiori o minori Entrate (E=D-A) (E=A-D) (*)	+/-	
		Residui (A)		Riscossioni	Residui da riportare				
		Competenza (F)		Residui (B)	Residui (C)				
		Totale (M)		Competenza (G)	Competenza (H)				
CP	T			Totale (N)	Residui al 31/12 (O=C+H)	Competenza (I=G+H)	Accertam. al 31/12 (P=D+I)	(L=I-F) (L=F-I)	
4010010	4010010 ALIENAZIONE BENI PATRIMONIALI	RS	41.986.203,18	59	1.073.856,55	40.884.655,74	41.958.512,29	27.690,89 INS	-
	CP	31.075.000,00	3.838.023,90		39.529,64	3.877.553,54	27.197.446,46	-	
	T	73.061.203,18	4.911.880,45		40.924.185,38	45.836.065,83			
4010940	4010940 ALIENAZIONI DI BENI PATRIMONIALI	RS	0,00	60	0,00	0,00	0,00	0,00	
	CP	0,00	0,00		0,00	0,00	0,00		
	T	0,00	0,00		0,00	0,00			
TOTALE CATEGORIA	01 Alienazioni di beni patrimoniali	RS	41.986.203,18		1.073.856,55	40.884.655,74	41.958.512,29	27.690,89 INS	-
		CP	31.075.000,00		3.838.023,90	39.529,64	3.877.553,54	27.197.446,46	-
		T	73.061.203,18		4.911.880,45	40.924.185,38	45.836.065,83		
4020000	02 Trasferimenti di capitale dallo Stato								
4020010	4020010 FONDO NAZIONALE ORDINARIO INVESTIMENTI	RS	0,00	61	0,00	0,00	0,00	0,00	
		CP	0,00		0,00	0,00	0,00	0,00	
		T	0,00		0,00	0,00	0,00	0,00	
4020020	4020020 TRASFERIMENTI DI CAPITALE DELLO STATO PER INVESTIMENTI	RS	13.195.453,78	62	3.056.216,07	10.136.147,60	13.192.363,67	3.090,11 INS	-
		CP	9.756.019,00		1.985.808,24	5.710.000,00	7.695.808,24	2.060.210,76	-
		T	22.951.472,78		5.042.024,31	15.846.147,60	20.888.171,91		
TOTALE CATEGORIA	02 Trasferimenti di capitale dallo Stato	RS	13.195.453,78		3.056.216,07	10.136.147,60	13.192.363,67	3.090,11 INS	-
		CP	9.756.019,00		1.985.808,24	5.710.000,00	7.695.808,24	2.060.210,76	-
		T	22.951.472,78		5.042.024,31	15.846.147,60	20.888.171,91		
4030000	03 Trasferimenti di capitale dalla Regione								
4030010	4030010 TRASFERIMENTI DI CAPITALE PER PIANI DI EDILIZIA RESIDENZIALE	RS	95.589,15	63	95.589,15	0,00	95.589,15	0,00	
		CP	0,00		0,00	0,00	0,00	0,00	
		T	95.589,15		95.589,15	0,00	95.589,15		

(*) Motivi del verificarsi dei minori residui attivi :insussistenti (INS)

**STAMPA CONTO CONSUNTIVO
GESTIONE DELLE ENTRATE - ANNO 2008**

DESCRIZIONE	RS	Residui conservati e stanziamenti definitivi di bilancio	n° di riferimento allo svolgimento	Conto del Tesoriere	Determ. dei residui	Accertamenti	Maggiori o minori Entrate (E=D-A) (E=A-D) (*)	+/-	
		Residui (A)		Riscossioni	Residui da riportare				
		Competenza (F)		Residui (B)	Residui (C)				
		Totale (M)		Competenza (G)	Competenza (H)				
CP	Competenza (F)	Competenza (G)	Totale (N)	Residui al 31/12 (O=C+H)	Accertam. al 31/12 (P=D+I)	(L=I-F) (L=F-I)			
T	Totale (M)	Totale (N)	Totale (N)	Residui al 31/12 (O=C+H)	Accertam. al 31/12 (P=D+I)	(L=I-F) (L=F-I)			
4030020	4030020 TRASFERIMENTI DI CAPITALE PER INVESTIMENTI	RS CP T	26.926.236,07 3.730.579,00 30.656.815,07	64	5.290.681,68 103.680,00 5.394.361,68	20.504.678,64 2.141.823,26 22.646.501,90	25.795.360,32 2.245.503,26 28.040.863,58	1.130.875,75 INS 1.485.075,74 -	- - -
TOTALE CATEGORIA	03 Trasferimenti di capitale dalla Regione	RS CP T	27.021.825,22 3.730.579,00 30.752.404,22		5.386.270,83 103.680,00 5.489.950,83	20.504.678,64 2.141.823,26 22.646.501,90	25.890.949,47 2.245.503,26 28.136.452,73	1.130.875,75 INS 1.485.075,74 -	- - -
4040000	04 Trasferimenti di capitale da altri enti del settore pubblico								
4040010	4040010 TRASFERIMENTI DI CAPITALE DA ALTRI ENTI DEL SETTORE PUBBLICO	RS CP T	483.571,11 1.089.606,00 1.573.177,11	65	1.165,11 50.727,14 51.892,25	482.406,00 1.951.017,00 2.433.423,00	483.571,11 2.001.744,14 2.485.315,25	0,00 912.138,14 -	+ - -
TOTALE CATEGORIA	04 Trasferimenti di capitale da altri enti del settore pubblico	RS CP T	483.571,11 1.089.606,00 1.573.177,11		1.165,11 50.727,14 51.892,25	482.406,00 1.951.017,00 2.433.423,00	483.571,11 2.001.744,14 2.485.315,25	0,00 912.138,14 -	+ - -
4050000	05 Trasferimenti di capitale da altri soggetti								
4050010	4050010 TRASFERIMENTI DI CAPITALE DA ALTRI SOGGETTI	RS CP T	108.160.187,38 86.409.373,00 194.569.560,38	66	38.556.132,30 16.160.313,18 54.716.445,48	69.110.828,82 15.219.479,37 84.330.308,19	107.666.961,12 31.379.792,55 139.046.753,67	493.226,26 INS 55.029.580,45 -	- - -
TOTALE CATEGORIA	05 Trasferimenti di capitale da altri soggetti	RS CP T	108.160.187,38 86.409.373,00 194.569.560,38		38.556.132,30 16.160.313,18 54.716.445,48	69.110.828,82 15.219.479,37 84.330.308,19	107.666.961,12 31.379.792,55 139.046.753,67	493.226,26 INS 55.029.580,45 -	- - -
4060000	06 Riscossione di crediti								
4060010	4060010 RISCOSSIONE DI CREDITI	RS CP T	5.483.389,04 16.485.205,00 21.968.594,04	67	1.722.829,31 1.484.040,71 3.206.870,02	3.760.559,73 0,00 3.760.559,73	5.483.389,04 1.484.040,71 6.967.429,75	0,00 15.001.164,29 -	- - -

(*) Motivi del verificarsi dei minori residui attivi :insussistenti (INS)

**STAMPA CONTO CONSUNTIVO
GESTIONE DELLE ENTRATE - ANNO 2008**

DESCRIZIONE	RS	Residui conservati e stanziamenti definitivi di bilancio	n° di riferimento allo svolgimento	Conto del Tesoriere	Determ. dei residui	Accertamenti	Maggiori o minori Entrate (E=D-A) (E=A-D) (*)	+/-
		Residui (A)		Riscossioni	Residui da riportare			
		Competenza (F)		Residui (B)	Residui (C)			
		Totale (M)		Competenza (G)	Competenza (H)			
CP	Competenza (F)	Competenza (G)	Totale (N)	Residui al 31/12 (O=C+H)	Accertam. al 31/12 (P=D+I)	(L=I-F) (L=F-I)		
T	Totale (M)	Totale (N)	Residui al 31/12 (O=C+H)	Accertam. al 31/12 (P=D+I)	(L=I-F) (L=F-I)			
TOTALE CATEGORIA	06 Riscossione di crediti	RS CP T	5.483.389,04 16.485.205,00 21.968.594,04		1.722.829,31 1.484.040,71 3.206.870,02	3.760.559,73 0,00 3.760.559,73	5.483.389,04 1.484.040,71 6.967.429,75	0,00 15.001.164,29 -
TOTALE TITOLO	4 ENTRATE DERIVANTI DA ALIENAZIONI, TRASFER., ETC.	RS CP T	196.330.629,71 148.545.782,00 344.876.411,71		49.796.470,17 23.622.593,17 73.419.063,34	144.879.276,53 25.061.849,27 169.941.125,80	194.675.746,70 48.684.442,44 243.360.189,14	1.654.883,01 INS 99.861.339,56 -
5000000	5 ENTRATE DERIVANTI DA ACCENSIONI DI PRESTITI							
5010000	01 Anticipazioni di cassa							
5010010	5010010 ANTICIPAZIONI DI CASSA	RS CP T	0,00 80.000.000,00 80.000.000,00	68	0,00 58.846.019,01 58.846.019,01	0,00 0,00 0,00	0,00 58.846.019,01 58.846.019,01	0,00 21.153.980,99 -
TOTALE CATEGORIA	01 Anticipazioni di cassa	RS CP T	0,00 80.000.000,00 80.000.000,00		0,00 58.846.019,01 58.846.019,01	0,00 0,00 0,00	0,00 58.846.019,01 58.846.019,01	0,00 21.153.980,99 -
5020000	02 Finanziamenti a breve termine							
5020010	5020010 FINANZIAMENTI A BREVE TERMINE	RS CP T	0,00 0,00 0,00	69	0,00 0,00 0,00	0,00 0,00 0,00	0,00 0,00 0,00	0,00 0,00 0,00
TOTALE CATEGORIA	02 Finanziamenti a breve termine	RS CP T	0,00 0,00 0,00		0,00 0,00 0,00	0,00 0,00 0,00	0,00 0,00 0,00	0,00 0,00 0,00
5030000	03 Assunzione di mutui e prestiti							
5030010	5030010 ASSUNZIONE DI MUTUI E PRESTITI	RS CP T	20.147.411,61 14.480.000,00 34.627.411,61	70	8.758.616,90 90.000,00 8.848.616,90	11.388.794,71 14.387.000,00 25.775.794,71	20.147.411,61 14.477.000,00 34.624.411,61	0,00 3.000,00 -

(*) Motivi del verificarsi dei minori residui attivi :insussistenti (INS)

**STAMPA CONTO CONSUNTIVO
GESTIONE DELLE ENTRATE - ANNO 2008**

DESCRIZIONE	RS	Residui conservati e stanziamenti definitivi di bilancio	n° di riferimento allo svolgimento	Conto del Tesoriere	Determ. dei residui	Accertamenti	Maggiori o minori Entrate (E=D-A) (E=A-D) (*)	+/-	
		Residui (A)		Riscossioni	Residui da riportare				
		Competenza (F)		Residui (B)	Residui (C)				
		Totale (M)		Competenza (G)	Competenza (H)				
CP	Competenza (F)	Competenza (G)	Totale (N)	Residui al 31/12 (O=C+H)	Accertam. al 31/12 (P=D+I)	(L=I-F) (L=F-I)			
T	Totale (M)	Totale (N)	Totale (N)	Residui al 31/12 (O=C+H)	Accertam. al 31/12 (P=D+I)	(L=I-F) (L=F-I)			
5031090	5031090 ASSUNZIONE DI MUTUI E PRESTITI	RS CP T	0,00 0,00 0,00	71	0,00 0,00 0,00	0,00 0,00 0,00	0,00 0,00		
TOTALE CATEGORIA	03 Assunzione di mutui e prestiti	RS CP T	20.147.411,61 14.480.000,00 34.627.411,61		8.758.616,90 90.000,00 8.848.616,90	11.388.794,71 14.387.000,00 25.775.794,71	20.147.411,61 14.477.000,00 34.624.411,61	0,00 3.000,00	-
5040000	04 Emissione di prestiti obbligazionari								
5040010	5040010 EMISSIONE DI PRESTITI OBBLIGAZIONARI	RS CP T	0,00 0,00 0,00	72	0,00 0,00 0,00	0,00 0,00 0,00	0,00 0,00		
TOTALE CATEGORIA	04 Emissione di prestiti obbligazionari	RS CP T	0,00 0,00 0,00		0,00 0,00 0,00	0,00 0,00 0,00	0,00 0,00		
TOTALE TITOLO	5 ENTRATE DERIVANTI DA ACCENSIONI DI PRESTITI	RS CP T	20.147.411,61 94.480.000,00 114.627.411,61		8.758.616,90 58.936.019,01 67.694.635,91	11.388.794,71 14.387.000,00 25.775.794,71	20.147.411,61 73.323.019,01 93.470.430,62	0,00 21.156.980,99	-
6000000	6 ENTRATE DA SERVIZI PER CONTO TERZI								
6010000	6010000 Ritenute previdenziali e assistenziali al personale	RS CP T	123.271,71 9.825.165,00 9.948.436,71	73	50.805,32 6.956.141,61 7.006.946,93	511,38 30.359,53 30.870,91	51.316,70 6.986.501,14 7.037.817,84	71.955,01 INS 2.838.663,86	- -
6020000	6020000 Ritenute erariali	RS CP T	7.860,86 15.000.000,00 15.007.860,86	74	7.838,86 13.290.625,32 13.298.464,18	22,00 0,00 22,00	7.860,86 13.290.625,32 13.298.486,18	0,00 1.709.374,68	-

(*) Motivi del verificarsi dei minori residui attivi :insussistenti (INS)

**STAMPA CONTO CONSUNTIVO
GESTIONE DELLE ENTRATE - ANNO 2008**

DESCRIZIONE	RS	Residui conservati e stanziamenti definitivi di bilancio	n° di riferimento allo svolgimento	Conto del Tesoriere	Determ. dei residui	Accertamenti	Maggiori o minori Entrate (E=D-A) (E=A-D) (*)	+/-	
		Residui (A)		Riscossioni	Residui da riportare				
		Competenza (F)		Residui (B)	Residui (C)				
		Totale (M)		Competenza (G)	Competenza (H)				
CP	Competenza (F)	CP	Competenza (G)	Residui al 31/12 (O=C+H)	Accertam. al 31/12 (P=D+I)	Competenza (I=G+H)	(L=I-F) (L=F-I)		
T	Totale (M)	T	Totale (N)						
6030000	6030000 Altre ritenute al personale per conto di terzi	RS	387,08	75	84,20	302,88	387,08	0,00	
		CP	905.165,00		743.908,15	0,00	743.908,15	161.256,85	-
		T	905.552,08		743.992,35	302,88	744.295,23		
6040000	6040000 Depositi cauzionali	RS	561.617,54	76	0,00	561.617,54	561.617,54	0,00	
		CP	900.000,00		519.320,40	5.000,00	524.320,40	375.679,60	-
		T	1.461.617,54		519.320,40	566.617,54	1.085.937,94		
6050000	6050000 Rimborso spese per servizi per conto di terzi	RS	759.519,09	77	546.683,54	211.948,91	758.632,45	886,64 INS	-
		CP	10.059.165,00		4.154.350,48	837.820,43	4.992.170,91	5.066.994,09	-
		T	10.818.684,09		4.701.034,02	1.049.769,34	5.750.803,36		
6060000	6060000 Rimborso di anticipazione di fondi per il servizio economato	RS	214.936,36	78	173.677,86	41.258,50	214.936,36	0,00	
		CP	1.000.000,00		672.214,34	174.955,61	847.169,95	152.830,05	-
		T	1.214.936,36		845.892,20	216.214,11	1.062.106,31		
6070000	6070000 Depositi per spese contrattuali	RS	518.866,57	79	0,00	518.866,57	518.866,57	0,00	
		CP	651.646,00		12.794,22	1.350,00	14.144,22	637.501,78	-
		T	1.170.512,57		12.794,22	520.216,57	533.010,79		
TOTALE TITOLO	6 ENTRATE DA SERVIZI PER CONTO TERZI	RS	2.186.459,21		779.089,78	1.334.527,78	2.113.617,56	72.841,65 INS	-
		CP	38.341.141,00		26.349.354,52	1.049.485,57	27.398.840,09	10.942.300,91	-
		T	40.527.600,21		27.128.444,30	2.384.013,35	29.512.457,65		
	TOTALE GENERALE ENTRATA	RS	317.315.572,86		103.029.450,10	210.062.807,58	313.092.257,68	4.223.315,18 INS	-
		CP	497.521.309,00		283.999.779,59	82.602.043,19	366.601.822,78	130.919.486,22	-
		T	814.836.881,86		387.029.229,69	292.664.850,77	679.694.080,46		

(*) Motivi del verificarsi dei minori residui attivi :insussistenti (INS)

**STAMPA CONTO CONSUNTIVO
RIEPILOGO GENERALE DELLE ENTRATE - ANNO 2008**

DESCRIZIONE	RS CP T	Residui conservati e stanziamenti definitivi di bilancio	Conto del Tesoriere	Determin. Residui	Accertamenti	Maggiori o Minori Entrate	+/-
		Residui (A)	Riscossioni	Residui da riportare	Residui (D=B+C)	(E=D-A) (E=A-D) (*)	
			Residui (B)	Residui (C)			
			Competenza (F)	Competenza (G)			
Totale (M)	Totale (N)	Residui al 31/12 (O=C+H)	Accertam. al 31/12 (P=D+I)	(L=I-F) (L=F-I)			
1 ENTRATE TRIBUTARIE	RS	28.214.350,01	22.820.808,04	3.874.345,57	26.695.153,61	1.519.196,40 INS	-
	CP	82.824.328,00	66.418.114,00	16.016.941,55	82.435.055,55	389.272,45	-
	T	111.038.678,01	89.238.922,04	19.891.287,12	109.130.209,16		
2 ENTRATE DERIVANTI DA CONTR. E TRASFER. DELLO STATO	RS	24.618.477,46	10.200.561,56	14.389.905,80	24.590.467,36	28.010,10 INS	-
	CP	80.988.636,00	72.834.181,32	9.441.374,31	82.275.555,63	1.286.919,63	+
	T	105.607.113,46	83.034.742,88	23.831.280,11	106.866.022,99		
3 ENTRATE EXTRATRIBUTARIE	RS	45.818.244,86	10.673.903,65	34.195.957,19	44.869.860,84	948.384,02 INS	-
	CP	52.341.422,00	35.839.517,57	16.645.392,49	52.484.910,06	143.488,06	+
	T	98.159.666,86	46.513.421,22	50.841.349,68	97.354.770,90		
4 ENTRATE DERIVANTI DA ALIENAZIONI, TRASFER., ETC.	RS	196.330.629,71	49.796.470,17	144.879.276,53	194.675.746,70	1.654.883,01 INS	-
	CP	148.545.782,00	23.622.593,17	25.061.849,27	48.684.442,44	99.861.339,56	-
	T	344.876.411,71	73.419.063,34	169.941.125,80	243.360.189,14		
5 ENTRATE DERIVANTI DA ACCENSIONI DI PRESTITI	RS	20.147.411,61	8.758.616,90	11.388.794,71	20.147.411,61	0,00	-
	CP	94.480.000,00	58.936.019,01	14.387.000,00	73.323.019,01	21.156.980,99	-
	T	114.627.411,61	67.694.635,91	25.775.794,71	93.470.430,62		
6 ENTRATE DA SERVIZI PER CONTO TERZI	RS	2.186.459,21	779.089,78	1.334.527,78	2.113.617,56	72.841,65 INS	-
	CP	38.341.141,00	26.349.354,52	1.049.485,57	27.398.840,09	10.942.300,91	-
	T	40.527.600,21	27.128.444,30	2.384.013,35	29.512.457,65		
Totale Generale.....	RS	317.315.572,86	103.029.450,10	210.062.807,58	313.092.257,68	4.223.315,18 INS	-
	CP	497.521.309,00	283.999.779,59	82.602.043,19	366.601.822,78	130.919.486,22	-
	T	814.836.881,86	387.029.229,69	292.664.850,77	679.694.080,46		
Avanzo di Amministrazione.....		914.820,00					
Fondo di cassa al 1° Gennaio.....							
TOTALE GENERALE DELLE ENTRATE.....	RS	317.315.572,86	103.029.450,10	210.062.807,58	313.092.257,68	4.223.315,18 INS	-
	CP	498.436.129,00	283.999.779,59	82.602.043,19	366.601.822,78	131.834.306,22	-
	T	815.751.701,86	387.029.229,69	292.664.850,77	679.694.080,46		

(*) Motivi del verificarsi dei minori residui attivi: insussistenti (INS)

PARTE SECONDA

S P E S A

**STAMPA CONTO CONSUNTIVO
GESTIONE DELLE SPESE - ANNO 2008**

DESCRIZIONE	RS	Residui conservati e stanziamenti definitivi di bilancio	N° di riferimento allo svolgimento	Conto del Tesoriere	Determ. Residui	Impegni	Minori residui o economie	+/-
		Residui (A)		Pagamenti	Residui da riportare			
		Competenza (F)		Residui (B)	Residui (C)			
		Totale (M)		Competenza (G)	Competenza (H)			
CP	Competenza (F)	Residui (B)	Residui (C)	Residui (D=B+C)	Competenza (I=G+H) (**)	(E=A-D) (*)		
T	Totale (M)	Totale (N)	Residui al 31/12 (O=C+H)	Impegni al 31/12 (P=D+I)	(L=F-I)			
100000		1 Spese correnti						
1010000		01 Funzioni generali di amministrazione di gestione e di controllo						
1010100		01 Organi istituzionali partecipazione e decentramento						
1010101		Personale						
	RS	1.267.344,98	1	848.450,36	418.894,62	1.267.344,98	0,00	
	CP	5.722.372,00		5.009.392,26	712.979,74	5.722.372,00	0,00	
	T	6.989.716,98		5.857.842,62	1.131.874,36	6.989.716,98		
1010102		1010102 Acquisto di beni di consumo e/o di materie prime						
	RS	191.619,65	2	136.897,01	54.689,14	191.586,15	33,50 INS	+
	CP	362.825,00		162.140,62	200.237,75	362.378,37	446,63	+
	T	554.444,65		299.037,63	254.926,89	553.964,52		
1010103		1010103 Prestazioni di servizi						
	RS	1.330.762,45	3	828.084,98	411.663,75	1.239.748,73	91.013,72 INS	+
	CP	2.649.969,00		1.685.774,65	948.196,70	2.633.971,35	15.997,65	+
	T	3.980.731,45		2.513.859,63	1.359.860,45	3.873.720,08		
1010104		1010104 Utilizzo di beni di terzi						
	RS	71.077,79	4	45.401,57	25.556,19	70.957,76	120,03 INS	+
	CP	239.272,00		201.684,93	37.587,07	239.272,00	0,00	
	T	310.349,79		247.086,50	63.143,26	310.229,76		
1010105		1010105 Trasferimenti						
	RS	2.239.625,11	5	928.409,55	1.289.105,00	2.217.514,55	22.110,56 INS	+
	CP	1.453.322,00		310.397,97	1.132.972,66	1.443.370,63	9.951,37	+
	T	3.692.947,11		1.238.807,52	2.422.077,66	3.660.885,18		
1010107		1010107 Imposte e tasse						
	RS	145.228,26	6	91.506,57	53.692,46	145.199,03	29,23 INS	+
	CP	566.718,00		416.497,60	137.191,69	553.689,29	13.028,71	+
	T	711.946,26		508.004,17	190.884,15	698.888,32		
TOTALE SERVIZIO		01 Organi istituzionali partecipazione e decentramento						
	RS	5.245.658,24		2.878.750,04	2.253.601,16	5.132.351,20	113.307,04 INS	+
	CP	10.994.478,00		7.785.888,03	3.169.165,61	10.955.053,64	39.424,36	+
	T	16.240.136,24		10.664.638,07	5.422.766,77	16.087.404,84		
1010200		02 Segreteria generale, personale e organizzazione						

(*) Motivi del verificarsi dei minori residui passivi :insussistenti (INS); prescritti (PRE)

(**) Indicare la parte degli impegni che si riferisce a mere regolazioni contabili di spese correlate alle entrate (COR)

**STAMPA CONTO CONSUNTIVO
GESTIONE DELLE SPESE - ANNO 2008**

DESCRIZIONE	RS	Residui conservati e stanziamenti definitivi di bilancio	N° di riferimento allo svolgimento	Conto del Tesoriere	Determ. Residui	Impegni	Minori residui o economie	+/-	
		Residui (A)		Pagamenti	Residui da riportare				
		Competenza (F)		Residui (B)	Residui (C)				
		Totale (M)		Competenza (G)	Competenza (H)				
CP	Competenza (F)		Totale (N)	Residui al 31/12 (O=C+H)	Impegni al 31/12 (P=D+I)	(E=A-D) (*)	(L=F-I)		
T	Totale (M)								
1010201	1010201 Personale	RS	2.990.756,17	7	1.124.305,28	1.864.663,52	2.988.968,80	1.787,37 INS	+
		CP	5.303.547,00		4.117.648,55	1.185.709,72	5.303.358,27	188,73	+
		T	8.294.303,17		5.241.953,83	3.050.373,24	8.292.327,07		
1010202	1010202 Acquisto di beni di consumo e/o di materie prime	RS	48.753,20	8	34.659,64	14.093,56	48.753,20	0,00	+
		CP	89.105,00		42.335,07	46.769,36	89.104,43	0,57	+
		T	137.858,20		76.994,71	60.862,92	137.857,63		
1010203	1010203 Prestazioni di servizi	RS	1.439.767,86	9	1.106.861,34	319.342,17	1.426.203,51	13.564,35 INS	+
		CP	2.074.510,00		829.024,25	1.205.756,27	2.034.780,52	39.729,48	+
		T	3.514.277,86		1.935.885,59	1.525.098,44	3.460.984,03		
1010204	1010204 Utilizzo di beni di terzi	RS	14.194,79	10	14.194,79	0,00	14.194,79	0,00	+
		CP	34.353,00		13.362,00	20.191,00	33.553,00	800,00	+
		T	48.547,79		27.556,79	20.191,00	47.747,79		
1010205	1010205 Trasferimenti	RS	164.826,79	11	71.708,75	93.118,04	164.826,79	0,00	+
		CP	104.008,00		25.620,00	58.388,00	84.008,00	20.000,00	+
		T	268.834,79		97.328,75	151.506,04	248.834,79		
1010207	1010207 Imposte e tasse	RS	111.374,47	12	65.593,40	45.781,07	111.374,47	0,00	+
		CP	352.533,00		258.507,81	93.943,24	352.451,05	81,95	+
		T	463.907,47		324.101,21	139.724,31	463.825,52		
TOTALE SERVIZIO	02 Segreteria generale, personale e organizzazione	RS	4.769.673,28		2.417.323,20	2.336.998,36	4.754.321,56	15.351,72 INS	+
		CP	7.958.056,00		5.286.497,68	2.610.757,59	7.897.255,27	60.800,73	+
		T	12.727.729,28		7.703.820,88	4.947.755,95	12.651.576,83		
1010300	03 Gestione economica, finanziaria, programmazione, provveditorato e controllo di gestione								
1010301	1010301 Personale	RS	874.725,37	13	542.144,18	332.581,19	874.725,37	0,00	+
		CP	3.715.907,00		3.181.918,16	517.578,49	3.699.496,65	16.410,35	+
		T	4.590.632,37		3.724.062,34	850.159,68	4.574.222,02		

(*) Motivi del verificarsi dei minori residui passivi :insussistenti (INS); prescritti (PRE)

(**) Indicare la parte degli impegni che si riferisce a mere regolazioni contabili di spese correlate alle entrate (COR)

**STAMPA CONTO CONSUNTIVO
GESTIONE DELLE SPESE - ANNO 2008**

DESCRIZIONE	RS CP T	Residui conservati e stanziamenti definitivi di bilancio	N° di riferimento allo svolgimento	Conto del Tesoriere	Determ. Residui	Impegni	Minori residui o economie	+/-	
		Residui (A)		Pagamenti	Residui da riportare	Residui (D=B+C)	(E=A-D) (*)		
		Competenza (F)		Residui (B)	Residui (C)	Competenza (I=G+H) (**)			
		Totale (M)		Competenza (G)	Competenza (H)	Impegni al 31/12 (P=D+I)			
1010302	1010302 Acquisto di beni di consumo e/o di materie prime	RS CP T	75.032,90 146.830,00 221.862,90	14	64.341,01 85.111,81 149.452,82	10.310,43 61.718,16 72.028,59	74.651,44 146.829,97 221.481,41	381,46 INS 0,03	+ +
1010303	1010303 Prestazioni di servizi	RS CP T	1.850.287,49 4.550.710,00 6.400.997,49	15	1.485.343,37 3.084.814,93 4.570.158,30	321.333,64 1.456.930,67 1.778.264,31	1.806.677,01 4.541.745,60 6.348.422,61	43.610,48 INS 8.964,40	+ +
1010304	1010304 Utilizzo di beni di terzi	RS CP T	5.063,00 11.658,00 16.721,00	16	5.063,00 6.158,00 11.221,00	0,00 5.500,00 5.500,00	5.063,00 11.658,00 16.721,00	0,00 0,00	
1010305	1010305 Trasferimenti	RS CP T	48.155,04 10.330,00 58.485,04	17	8.905,78 0,00 8.905,78	39.249,26 10.330,00 49.579,26	48.155,04 10.330,00 58.485,04	0,00 0,00	
1010306	1010306 Interessi passivi e oneri finanziari diversi	RS CP T	788.490,47 100.000,00 888.490,47	18	54.376,20 14.741,76 69.117,96	734.114,27 85.258,24 819.372,51	788.490,47 100.000,00 888.490,47	0,00 0,00	
1010307	1010307 Imposte e tasse	RS CP T	574.945,95 356.332,00 931.277,95	19	316.552,82 189.337,35 505.890,17	190.451,30 166.993,54 357.444,84	507.004,12 356.330,89 863.335,01	67.941,83 INS 1,11	+ +
1010308	1010308 Oneri straordinari della gestione corrente	RS CP T	148.365,35 0,00 148.365,35	20	0,00 0,00 0,00	125.124,79 0,00 125.124,79	125.124,79 0,00 125.124,79	23.240,56 INS 0,00	+ +
1010310	1010310 Fondo Svalutazione Crediti	RS CP T	1.755.953,46 0,00 1.755.953,46	21	0,00 0,00 0,00	1.755.953,46 0,00 1.755.953,46	1.755.953,46 0,00 1.755.953,46	0,00 0,00	
1010311	1010311 Fondo di riserva	RS CP T	0,00 804,28 804,28	22	0,00 0,00 0,00	0,00 0,00 0,00	0,00 0,00 0,00	0,00 804,28	+ +

(*) Motivi del verificarsi dei minori residui passivi :insussistenti (INS); prescritti (PRE)

(**) Indicare la parte degli impegni che si riferisce a mere regolazioni contabili di spese correlate alle entrate (COR)

**STAMPA CONTO CONSUNTIVO
GESTIONE DELLE SPESE - ANNO 2008**

DESCRIZIONE	RS	Residui conservati e stanziamenti definitivi di bilancio	N° di riferimento allo svolgimento	Conto del Tesoriere	Determ. Residui	Impegni	Minori residui o economie	+/-	
		Residui (A)		Pagamenti	Residui da riportare				
		Competenza (F)		Residui (B)	Residui (C)				
		Totale (M)		Competenza (G)	Competenza (H)				
CP	Competenza (F)			Residui al 31/12 (O=C+H)	Impegni al 31/12 (P=D+I)	(E=A-D) (*)	(L=F-I)		
T	Totale (M)		Totale (N)						
TOTALE SERVIZIO	03 Gestione economica, finanziaria, programmazione, provveditorato e controllo di gestione	RS CP T	6.121.019,03 8.892.571,28 15.013.590,31		2.476.726,36 6.562.082,01 9.038.808,37	3.509.118,34 2.304.309,10 5.813.427,44	5.985.844,70 8.866.391,11 14.852.235,81	135.174,33 INS 26.180,17	+ +
1010400	04 Gestione delle entrate tributarie e servizi fiscali								
1010401	1010401 Personale	RS CP T	470.542,05 1.803.522,00 2.274.064,05	23	328.800,32 1.492.756,93 1.821.557,25	141.741,73 310.765,07 452.506,80	470.542,05 1.803.522,00 2.274.064,05	0,00 0,00	
1010402	1010402 Acquisto di beni di consumo e/o di materie prime	RS CP T	13.042,97 18.072,00 31.114,97	24	10.961,92 8.250,61 19.212,53	2.081,05 9.820,55 11.901,60	13.042,97 18.071,16 31.114,13	0,00 0,84	+
1010403	1010403 Prestazioni di servizio	RS CP T	742.276,38 612.297,00 1.354.573,38	25	385.889,93 132.169,73 518.059,66	351.558,88 478.350,07 829.908,95	737.448,81 610.519,80 1.347.968,61	4.827,57 INS 1.777,20	+ +
1010404	1010404 Utilizzo di beni e servizi	RS CP T	4.000,00 6.592,00 10.592,00	26	4.000,00 3.592,00 7.592,00	0,00 3.000,00 3.000,00	4.000,00 6.592,00 10.592,00	0,00 0,00	
1010405	1010405 Trasferimenti	RS CP T	502.742,76 573.000,00 1.075.742,76	27	404.607,30 14.764,59 419.371,89	98.135,46 558.235,41 656.370,87	502.742,76 573.000,00 1.075.742,76	0,00 0,00	
1010407	1010407 Imposte e tasse	RS CP T	35.132,36 124.971,00 160.103,36	28	23.698,79 82.437,48 106.136,27	11.433,57 42.532,73 53.966,30	35.132,36 124.970,21 160.102,57	0,00 0,79	+
TOTALE SERVIZIO	04 Gestione delle entrate tributarie e servizi fiscali	RS CP T	1.767.736,52 3.138.454,00 4.906.190,52		1.157.958,26 1.733.971,34 2.891.929,60	604.950,69 1.402.703,83 2.007.654,52	1.762.908,95 3.136.675,17 4.899.584,12	4.827,57 INS 1.778,83	+ +
1010500	05 Gestione beni demaniali e patrimonii								

(*) Motivi del verificarsi dei minori residui passivi :insussistenti (INS); prescritti (PRE)

(**) Indicare la parte degli impegni che si riferisce a mere regolazioni contabili di spese correlate alle entrate (COR)

**STAMPA CONTO CONSUNTIVO
GESTIONE DELLE SPESE - ANNO 2008**

DESCRIZIONE	RS	Residui conservati e stanziamenti definitivi di bilancio	N° di riferimento allo svolgimento	Conto del Tesoriere	Determ. Residui	Impegni	Minori residui o economie	+/-	
		Residui (A)		Pagamenti	Residui da riportare				
		Competenza (F)		Residui (B)	Residui (C)				
		Totale (M)		Competenza (G)	Competenza (H)				
CP	Competenza (F)	Residui al 31/12 (O=C+H)	Impegni al 31/12 (P=D+I)	(E=A-D) (*)	(L=F-I)				
T	Totale (M)	Totale (N)	Residui al 31/12 (O=C+H)	Impegni al 31/12 (P=D+I)	(L=F-I)				
1010501	1010501 Personale	RS CP T	195.124,65 1.130.150,00 1.325.274,65	29	165.799,07 1.000.838,91 1.166.637,98	29.325,58 129.311,09 158.636,67	195.124,65 1.130.150,00 1.325.274,65	0,00 0,00	
1010502	1010502 Acquisto di beni di consumo e/o di materie prime	RS CP T	12.453,75 18.225,00 30.678,75	30	9.045,28 9.413,00 18.458,28	3.408,47 8.812,00 12.220,47	12.453,75 18.225,00 30.678,75	0,00 0,00	
1010503	1010503 Prestazioni di servizi	RS CP T	2.495.247,91 784.554,00 3.279.801,91	31	1.731.941,36 446.335,95 2.178.277,31	733.544,13 337.449,57 1.070.993,70	2.465.485,49 783.785,52 3.249.271,01	29.762,42 INS 768,48	+ +
1010504	1010504 Utilizzo di beni di terzi	RS CP T	1.088.837,86 3.077.100,00 4.165.937,86	32	255.138,00 2.743.610,83 2.998.748,83	833.597,06 321.974,85 1.155.571,91	1.088.735,06 3.065.585,68 4.154.320,74	102,80 INS 11.514,32	+ +
1010505	1010505 Trasferimenti	RS CP T	493.638,07 290.000,00 783.638,07	33	88.399,08 0,00 88.399,08	405.238,99 273.654,05 678.893,04	493.638,07 273.654,05 767.292,12	0,00 16.345,95	+ +
1010506	1010506 Interessi passivi e oneri finanziari diversi	RS CP T	587.202,28 146.300,00 733.502,28	34	4.806,32 0,00 4.806,32	582.395,96 146.300,00 728.695,96	587.202,28 146.300,00 733.502,28	0,00 0,00	
1010507	1010507 Imposte e tasse	RS CP T	57.640,89 405.880,00 463.520,89	35	18.766,07 385.354,98 404.121,05	38.784,82 20.518,78 59.303,60	57.550,89 405.873,76 463.424,65	90,00 INS 6,24	+ +
TOTALE SERVIZIO	05 Gestione beni demaniali e patrimoniali	RS CP T	4.930.145,41 5.852.209,00 10.782.354,41		2.273.895,18 4.585.553,67 6.859.448,85	2.626.295,01 1.238.020,34 3.864.315,35	4.900.190,19 5.823.574,01 10.723.764,20	29.955,22 INS 28.634,99	+ +
1010600	06 Ufficio tecnico								

(*) Motivi del verificarsi dei minori residui passivi :insussistenti (INS); prescritti (PRE)

(**) Indicare la parte degli impegni che si riferisce a mere regolazioni contabili di spese correlate alle entrate (COR)

**STAMPA CONTO CONSUNTIVO
GESTIONE DELLE SPESE - ANNO 2008**

DESCRIZIONE	RS	Residui conservati e stanziamenti definitivi di bilancio	N° di riferimento allo svolgimento	Conto del Tesoriere	Determ. Residui	Impegni	Minori residui o economie	+/-	
		Residui (A)		Pagamenti	Residui da riportare				
		Competenza (F)		Residui (B)	Residui (C)				
		Totale (M)		Competenza (G)	Competenza (H)				
CP	Competenza (F)	Residui al 31/12 (O=C+H)	Impegni al 31/12 (P=D+I)	(E=A-D) (*)	(L=F-I)				
T	Totale (M)	Residui al 31/12 (O=C+H)	Impegni al 31/12 (P=D+I)	(L=F-I)					
1010601	1010601 Personale	RS CP T	1.173.992,58 4.451.831,00 5.625.823,58	36	661.352,09 3.775.921,41 4.437.273,50	512.640,49 675.909,59 1.188.550,08	1.173.992,58 4.451.831,00 5.625.823,58	0,00 0,00	
1010602	1010602 Acquisto di beni di consumo e/o di materie prime	RS CP T	151.356,86 219.500,00 370.856,86	37	106.902,32 120.068,88 226.971,20	44.450,86 99.428,88 143.879,74	151.353,18 219.497,76 370.850,94	3,68 INS 2,24	+ +
1010603	1010603 Prestazioni di servizi	RS CP T	4.527.459,82 6.853.531,00 11.380.990,82	38	3.999.399,58 2.308.253,94 6.307.653,52	527.059,67 4.521.172,86 5.048.232,53	4.526.459,25 6.829.426,80 11.355.886,05	1.000,57 INS 24.104,20	+ +
1010604	1010604 Utilizzo di beni di terzi	RS CP T	66.123,54 129.363,00 195.486,54	39	7.224,94 120.318,62 127.543,56	58.898,60 9.044,38 67.942,98	66.123,54 129.363,00 195.486,54	0,00 0,00	
1010605	1010605 Trasferimenti	RS CP T	3.820,44 0,00 3.820,44	40	0,00 0,00 0,00	3.820,44 0,00 3.820,44	3.820,44 0,00 3.820,44	0,00 0,00	
1010606	1010606 Interessi passivi e oneri finanziari diversi	RS CP T	161.814,43 1.462.606,00 1.624.420,43	41	10.166,00 1.462.606,00 1.472.772,00	151.648,43 0,00 151.648,43	161.814,43 1.462.606,00 1.624.420,43	0,00 0,00	
1010607	1010607 Imposte e tasse	RS CP T	109.539,36 399.705,00 509.244,36	42	60.804,11 232.608,49 293.412,60	48.735,25 96.904,32 145.639,57	109.539,36 329.512,81 439.052,17	0,00 70.192,19	+ +
TOTALE SERVIZIO	06 Ufficio tecnico	RS CP T	6.194.107,03 13.516.536,00 19.710.643,03		4.845.849,04 8.019.777,34 12.865.626,38	1.347.253,74 5.402.460,03 6.749.713,77	6.193.102,78 13.422.237,37 19.615.340,15	1.004,25 INS 94.298,63	+ +
1010700	07 Anagrafe, stato civile, elettorale, leva e servizio statistico								

(*) Motivi del verificarsi dei minori residui passivi :insussistenti (INS); prescritti (PRE)

(**) Indicare la parte degli impegni che si riferisce a mere regolazioni contabili di spese correlate alle entrate (COR)

**STAMPA CONTO CONSUNTIVO
GESTIONE DELLE SPESE - ANNO 2008**

DESCRIZIONE	RS	Residui conservati e stanziamenti definitivi di bilancio	N° di riferimento allo svolgimento	Conto del Tesoriere	Determ. Residui	Impegni	Minori residui o economie	+/-	
		Residui (A)		Pagamenti	Residui da riportare				
		Competenza (F)		Residui (B)	Residui (C)				
		Totale (M)		Competenza (G)	Competenza (H)				
CP	Competenza (F)	Residui al 31/12 (O=C+H)	Impegni al 31/12 (P=D+I)	(E=A-D) (*)	(L=F-I)				
T	Totale (M)	Residui al 31/12 (O=C+H)	Impegni al 31/12 (P=D+I)	(E=A-D) (*)	(L=F-I)				
1010701	1010701 Personale	RS CP T	850.694,81 3.141.472,00 3.992.166,81	43	442.596,99 2.841.831,04 3.284.428,03	408.097,82 299.640,96 707.738,78	850.694,81 3.141.472,00 3.992.166,81	0,00 0,00	
1010702	1010702 Acquisto di beni di consumo e/o di materie prime	RS CP T	20.072,14 56.698,00 76.770,14	44	19.285,49 24.979,99 44.265,48	786,65 31.611,16 32.397,81	20.072,14 56.591,15 76.663,29	0,00 106,85	+
1010703	1010703 Prestazioni di servizi	RS CP T	347.271,61 216.173,00 563.444,61	45	166.640,72 42.220,26 208.860,98	169.976,29 166.135,51 336.111,80	336.617,01 208.355,77 544.972,78	10.654,60 INS 7.817,23	+
1010704	1010704 Utilizzo di beni di terzi	RS CP T	6.508,00 14.969,00 21.477,00	46	6.508,00 9.469,00 15.977,00	0,00 5.500,00 5.500,00	6.508,00 14.969,00 21.477,00	0,00 0,00	
1010705	1010705 Trasferimenti	RS CP T	67.160,00 100.823,00 167.983,00	47	1.360,00 53.863,00 55.223,00	0,00 2.040,00 2.040,00	1.360,00 55.903,00 57.263,00	65.800,00 INS 44.920,00	+
1010707	1010707 Imposte e tasse	RS CP T	78.017,91 299.786,00 377.803,91	48	45.200,16 226.827,53 272.027,69	32.817,75 72.957,77 105.775,52	78.017,91 299.785,30 377.803,21	0,00 0,70	+
TOTALE SERVIZIO	07 Anagrafe, stato civile, elettorale, leva e servizio statistico	RS CP T	1.369.724,47 3.829.921,00 5.199.645,47		681.591,36 3.199.190,82 3.880.782,18	611.678,51 577.885,40 1.189.563,91	1.293.269,87 3.777.076,22 5.070.346,09	76.454,60 INS 52.844,78	+
1010800	08 Altri servizi generali								
1010801	1010801 Personale	RS CP T	624.885,17 2.783.085,00 3.407.970,17	49	506.355,07 2.292.947,98 2.799.303,05	118.530,10 463.254,47 581.784,57	624.885,17 2.756.202,45 3.381.087,62	0,00 26.882,55	+

(*) Motivi del verificarsi dei minori residui passivi :insussistenti (INS); prescritti (PRE)

(**) Indicare la parte degli impegni che si riferisce a mere regolazioni contabili di spese correlate alle entrate (COR)

**STAMPA CONTO CONSUNTIVO
GESTIONE DELLE SPESE - ANNO 2008**

DESCRIZIONE	RS	Residui conservati e stanziamenti definitivi di bilancio	N° di riferimento allo svolgimento	Conto del Tesoriere	Determ. Residui	Impegni	Minori residui o economie	+/-	
		Residui (A)		Pagamenti	Residui da riportare				
		Competenza (F)		Residui (B)	Residui (C)				
		Totale (M)		Competenza (G)	Competenza (H)				
CP	Competenza (F)	Residui al 31/12 (O=C+H)	Impegni al 31/12 (P=D+I)	(E=A-D) (*)	(L=F-I)				
T	Totale (M)	Totale (N)	Residui al 31/12 (O=C+H)	Impegni al 31/12 (P=D+I)	(L=F-I)				
1010802	1010802 Acquisto di beni di consumo e/o di materie prime	RS CP T	116.288,58 194.073,00 310.361,58	50	107.921,24 62.657,34 170.578,58	6.733,52 123.429,93 130.163,45	114.654,76 186.087,27 300.742,03	1.633,82 INS 7.985,73 +	+ +
1010803	1010803 Prestazioni di servizi	RS CP T	2.111.851,10 3.400.303,00 5.512.154,10	51	1.448.074,17 2.186.641,58 3.634.715,75	663.552,36 1.187.841,75 1.851.394,11	2.111.626,53 3.374.483,33 5.486.109,86	224,57 INS 25.819,67 +	+ +
1010804	1010804 Utilizzo di beni di terzi	RS CP T	578.231,56 580.729,00 1.158.960,56	52	458.307,12 327.948,82 786.255,94	117.796,16 252.779,67 370.575,83	576.103,28 580.728,49 1.156.831,77	2.128,28 INS 0,51 +	+ +
1010805	1010805 Trasferimenti	RS CP T	115.358,97 160.000,00 275.358,97	53	28.983,00 116.790,55 145.773,55	86.375,97 43.209,45 129.585,42	115.358,97 160.000,00 275.358,97	0,00 0,00 0,00	
1010806	1010806 Interessi passivi e oneri finanziari diversi	RS CP T	580,65 0,00 580,65	54	0,00 0,00 0,00	580,65 0,00 580,65	580,65 0,00 580,65	0,00 0,00 0,00	
1010807	1010807 Imposte e tasse	RS CP T	52.299,00 189.212,00 241.511,00	55	37.085,51 130.638,46 167.723,97	15.213,49 58.572,86 73.786,35	52.299,00 189.211,32 241.510,32	0,00 0,68 +	
TOTALE SERVIZIO	08 Altri servizi generali	RS CP T	3.599.495,03 7.307.402,00 10.906.897,03		2.586.726,11 5.117.624,73 7.704.350,84	1.008.782,25 2.129.088,13 3.137.870,38	3.595.508,36 7.246.712,86 10.842.221,22	3.986,67 INS 60.689,14 +	+ +
TOTALE FUNZIONE	01 Funzioni generali di amministrazione di gestione e di controllo	RS CP T	33.997.559,01 61.489.627,28 95.487.186,29		19.318.819,55 42.290.585,62 61.609.405,17	14.298.678,06 18.834.390,03 33.133.068,09	33.617.497,61 61.124.975,65 94.742.473,26	380.061,40 INS 364.651,63 +	+ +
1020000	02 Funzioni relative alla giustizia								
1020100	01 Uffici giudiziari								

(*) Motivi del verificarsi dei minori residui passivi :insussistenti (INS); prescritti (PRE)

(**) Indicare la parte degli impegni che si riferisce a mere regolazioni contabili di spese correlate alle entrate (COR)

**STAMPA CONTO CONSUNTIVO
GESTIONE DELLE SPESE - ANNO 2008**

DESCRIZIONE	RS	Residui conservati e stanziamenti definitivi di bilancio	N° di riferimento allo svolgimento	Conto del Tesoriere	Determ. Residui	Impegni	Minori residui o economie	+/-	
		Residui (A)		Pagamenti	Residui da riportare				
		Competenza (F)		Residui (B)	Residui (C)				
		Totale (M)		Competenza (G)	Competenza (H)				
CP	Competenza (F)	Residui al 31/12 (O=C+H)	Impegni al 31/12 (P=D+I)	(E=A-D) (*)	(L=F-I)				
T	Totale (M)	Totale (N)	Residui al 31/12 (O=C+H)	Impegni al 31/12 (P=D+I)					
1020101	1020101 Personale	RS	80.921,11	56	44.816,74	36.104,37	80.921,11	0,00	+
		CP	257.734,00		211.167,11	31.843,92	243.011,03	14.722,97	
		T	338.655,11		255.983,85	67.948,29	323.932,14		
1020102	1020102 Acquisto di beni di consumo e/o di materie prime	RS	3.536,57	57	2.894,54	642,03	3.536,57	0,00	+
		CP	5.153,00		100,00	5.052,88	5.152,88	0,12	
		T	8.689,57		2.994,54	5.694,91	8.689,45		
1020103	1020103 Prestazioni di servizi	RS	1.091.398,46	58	1.088.587,82	2.810,64	1.091.398,46	0,00	+
		CP	1.475.704,00		573.141,80	901.761,74	1.474.903,54	800,46	
		T	2.567.102,46		1.661.729,62	904.572,38	2.566.302,00		
1020104	1020104 Utilizzo di beni di terzi	RS	0,00	59	0,00	0,00	0,00	0,00	
		CP	326,00		326,00	0,00	326,00	0,00	
		T	326,00		326,00	0,00	326,00		
1020106	1020106 Interessi passivi e oneri finanziari diversi	RS	0,00	60	0,00	0,00	0,00	0,00	
		CP	0,00		0,00	0,00	0,00	0,00	
		T	0,00		0,00	0,00	0,00		
1020107	1020107 Imposte e tasse	RS	6.535,94	61	2.705,08	3.830,86	6.535,94	0,00	
		CP	12.835,00		10.531,65	2.303,35	12.835,00	0,00	
		T	19.370,94		13.236,73	6.134,21	19.370,94		
TOTALE SERVIZIO	01 Uffici giudiziari	RS	1.182.392,08		1.139.004,18	43.387,90	1.182.392,08	0,00	+
		CP	1.751.752,00		795.266,56	940.961,89	1.736.228,45	15.523,55	
		T	2.934.144,08		1.934.270,74	984.349,79	2.918.620,53		
1020200	02 Casa circondariale e altri servizi								
1020201	1020201 Personale	RS	0,00	62	0,00	0,00	0,00	0,00	
		CP	0,00		0,00	0,00	0,00	0,00	
		T	0,00		0,00	0,00	0,00		

(*) Motivi del verificarsi dei minori residui passivi :insussistenti (INS); prescritti (PRE)

(**) Indicare la parte degli impegni che si riferisce a mere regolazioni contabili di spese correlate alle entrate (COR)

**STAMPA CONTO CONSUNTIVO
GESTIONE DELLE SPESE - ANNO 2008**

DESCRIZIONE	RS	Residui conservati e stanziamenti definitivi di bilancio	N° di riferimento allo svolgimento	Conto del Tesoriere	Determ. Residui	Impegni	Minori residui o economie	+/-	
		Residui (A)		Pagamenti	Residui da riportare				
		Competenza (F)		Residui (B)	Residui (C)				
		Totale (M)		Competenza (G)	Competenza (H)				
CP	Competenza (F)	Residui al 31/12 (O=C+H)	Impegni al 31/12 (P=D+I)	(E=A-D) (*)					
T	Totale (M)	Totale (N)	Impegni al 31/12 (P=D+I)	(L=F-I)					
1020202	1020202 Acquisto di beni di consumo e/o di materie prime	RS	0,00	63	0,00	0,00	0,00	0,00	
		CP	0,00		0,00	0,00	0,00	0,00	
		T	0,00		0,00	0,00	0,00	0,00	
1020203	1020203 Prestazioni di servizi	RS	0,00	64	0,00	0,00	0,00	0,00	
		CP	0,00		0,00	0,00	0,00	0,00	
		T	0,00		0,00	0,00	0,00	0,00	
1020207	1020207 Imposte e tasse	RS	0,00	65	0,00	0,00	0,00	0,00	
		CP	0,00		0,00	0,00	0,00	0,00	
		T	0,00		0,00	0,00	0,00	0,00	
TOTALE SERVIZIO	02 Casa circondariale e altri servizi	RS	0,00		0,00	0,00	0,00	0,00	
		CP	0,00		0,00	0,00	0,00	0,00	
		T	0,00		0,00	0,00	0,00	0,00	
TOTALE FUNZIONE	02 Funzioni relative alla giustizia	RS	1.182.392,08		1.139.004,18	43.387,90	1.182.392,08	0,00	
		CP	1.751.752,00		795.266,56	940.961,89	1.736.228,45	15.523,55	+
		T	2.934.144,08		1.934.270,74	984.349,79	2.918.620,53		
1030000	03 Funzioni di polizia locale								
1030100	01 Polizia municipale								
1030101	1030101 Personale	RS	3.209.404,02	66	1.964.946,76	1.244.457,26	3.209.404,02	0,00	
		CP	12.358.808,00		10.608.548,60	1.735.732,50	12.344.281,10	14.526,90	+
		T	15.568.212,02		12.573.495,36	2.980.189,76	15.553.685,12		
1030102	1030102 Acquisto di beni di consumo e/o di materie prime	RS	287.552,28	67	276.432,67	9.572,98	286.005,65	1.546,63	INS
		CP	416.223,00		124.911,11	291.287,56	416.198,67	24,33	+
		T	703.775,28		401.343,78	300.860,54	702.204,32		
1030103	1030103 Prestazioni di servizi	RS	5.589.396,58	68	2.060.802,25	3.528.369,29	5.589.171,54	225,04	INS
		CP	4.195.683,00		1.335.049,41	2.775.061,09	4.110.110,50	85.572,50	+
		T	9.785.079,58		3.395.851,66	6.303.430,38	9.699.282,04		

(*) Motivi del verificarsi dei minori residui passivi :insussistenti (INS); prescritti (PRE)

(**) Indicare la parte degli impegni che si riferisce a mere regolazioni contabili di spese correlate alle entrate (COR)

**STAMPA CONTO CONSUNTIVO
GESTIONE DELLE SPESE - ANNO 2008**

DESCRIZIONE	RS	Residui conservati e stanziamenti definitivi di bilancio	N° di riferimento allo svolgimento	Conto del Tesoriere	Determ. Residui	Impegni	Minori residui o economie	+/-	
		Residui (A)		Pagamenti	Residui da riportare				
		Competenza (F)		Residui (B)	Residui (C)				
		Totale (M)		Competenza (G)	Competenza (H)				
CP	Competenza (F)	Residui al 31/12 (O=C+H)	Impegni al 31/12 (P=D+I)	(E=A-D) (*)	(L=F-I)				
T	Totale (M)	Totale (N)	Residui al 31/12 (O=C+H)	Impegni al 31/12 (P=D+I)	(L=F-I)				
1030104	1030104 Utilizzo di beni di terzi	RS	314.549,21	69	272.202,80	42.346,41	314.549,21	0,00	
		CP	236.100,00		177.915,58	58.184,42	236.100,00	0,00	
		T	550.649,21		450.118,38	100.530,83	550.649,21		
1030105	1030105 Trasferimenti	RS	147.999,51	70	57.148,04	90.851,47	147.999,51	0,00	
		CP	168.557,00		54.896,04	113.309,19	168.205,23	351,77	+
		T	316.556,51		112.044,08	204.160,66	316.204,74		
1030107	1030107 Imposte e tasse	RS	247.054,25	71	193.649,80	53.404,45	247.054,25	0,00	
		CP	849.275,00		631.618,36	217.656,35	849.274,71	0,29	+
		T	1.096.329,25		825.268,16	271.060,80	1.096.328,96		
TOTALE SERVIZIO	01 Polizia municipale	RS	9.795.955,85		4.825.182,32	4.969.001,86	9.794.184,18	1.771,67	INS +
		CP	18.224.646,00		12.932.939,10	5.191.231,11	18.124.170,21	100.475,79	+
		T	28.020.601,85		17.758.121,42	10.160.232,97	27.918.354,39		
TOTALE FUNZIONE	03 Funzioni di polizia locale	RS	9.795.955,85		4.825.182,32	4.969.001,86	9.794.184,18	1.771,67	INS +
		CP	18.224.646,00		12.932.939,10	5.191.231,11	18.124.170,21	100.475,79	+
		T	28.020.601,85		17.758.121,42	10.160.232,97	27.918.354,39		
1040000	04 Funzioni di istruzione pubblica								
1040100	01 Scuola materna								
1040101	1040101 Personale	RS	849.285,52	72	613.971,07	235.314,45	849.285,52	0,00	
		CP	4.598.092,00		4.073.787,49	524.304,51	4.598.092,00	0,00	
		T	5.447.377,52		4.687.758,56	759.618,96	5.447.377,52		
1040102	1040102 Acquisto di beni di consumo e/o di materie prime	RS	74.022,39	73	59.096,13	14.888,17	73.984,30	38,09	INS +
		CP	126.217,00		47.828,77	78.385,97	126.214,74	2,26	+
		T	200.239,39		106.924,90	93.274,14	200.199,04		
1040103	1040103 Prestazioni di servizi	RS	1.001.465,99	74	974.307,11	24.981,78	999.288,89	2.177,10	INS +
		CP	2.146.436,00		1.255.482,46	889.253,54	2.144.736,00	1.700,00	+
		T	3.147.901,99		2.229.789,57	914.235,32	3.144.024,89		

(*) Motivi del verificarsi dei minori residui passivi :insussistenti (INS); prescritti (PRE)

(**) Indicare la parte degli impegni che si riferisce a mere regolazioni contabili di spese correlate alle entrate (COR)

**STAMPA CONTO CONSUNTIVO
GESTIONE DELLE SPESE - ANNO 2008**

DESCRIZIONE	RS	Residui conservati e stanziamenti definitivi di bilancio	N° di riferimento allo svolgimento	Conto del Tesoriere	Determ. Residui	Impegni	Minori residui o economie (E=A-D) (*) (L=F-I)	+/-	
		Residui (A)		Pagamenti	Residui da riportare				
		Competenza (F)		Residui (B)	Residui (C)				
		Totale (M)		Competenza (G)	Competenza (H)				
CP	T	Totale (N)	Residui al 31/12 (O=C+H)	Impegni al 31/12 (P=D+I)					
1040104	1040104 Utilizzo di beni di terzi	RS CP T	9.126,00 10.000,00 19.126,00	75	9.126,00 6.000,00 15.126,00	0,00 4.000,00 4.000,00	9.126,00 10.000,00 19.126,00	0,00 0,00	
1040105	1040105 Trasferimenti	RS CP T	424.865,61 1.384.000,00 1.808.865,61	76	298.361,23 608.331,50 906.692,73	126.324,38 775.667,63 901.992,01	424.685,61 1.383.999,13 1.808.684,74	180,00 INS 0,87	+ +
1040107	1040107 Imposte e tasse	RS CP T	147.493,21 303.410,00 450.903,21	77	64.954,66 232.002,74 296.957,40	82.538,55 71.407,26 153.945,81	147.493,21 303.410,00 450.903,21	0,00 0,00	
TOTALE SERVIZIO	01 Scuola materna	RS CP T	2.506.258,72 8.568.155,00 11.074.413,72		2.019.816,20 6.223.432,96 8.243.249,16	484.047,33 2.343.018,91 2.827.066,24	2.503.863,53 8.566.451,87 11.070.315,40	2.395,19 INS 1.703,13	+ +
1040200	02 Istruzione elementare								
1040201	1040201 Personale	RS CP T	0,00 0,00 0,00	78	0,00 0,00 0,00	0,00 0,00 0,00	0,00 0,00 0,00	0,00 0,00	
1040202	1040202 Acquisto di beni di consumo e/o di materie prime	RS CP T	27.083,12 104.300,00 131.383,12	79	16.322,94 49.268,95 65.591,89	10.747,51 55.029,73 65.777,24	27.070,45 104.298,68 131.369,13	12,67 INS 1,32	+ +
1040203	1040203 Prestazioni di servizi	RS CP T	1.561.933,30 3.452.624,00 5.014.557,30	80	1.430.647,56 2.126.931,25 3.557.578,81	128.450,74 1.279.621,35 1.408.072,09	1.559.098,30 3.406.552,60 4.965.650,90	2.835,00 INS 46.071,40	+ +
1040204	1040204 Utilizzo di beni di terzi	RS CP T	14.993,29 31.004,00 45.997,29	81	6.266,75 24.615,19 30.881,94	6.039,03 6.388,81 12.427,84	12.305,78 31.004,00 43.309,78	2.687,51 INS 0,00	+ +

(*) Motivi del verificarsi dei minori residui passivi :insussistenti (INS); prescritti (PRE)

(**) Indicare la parte degli impegni che si riferisce a mere regolazioni contabili di spese correlate alle entrate (COR)

**STAMPA CONTO CONSUNTIVO
GESTIONE DELLE SPESE - ANNO 2008**

DESCRIZIONE	RS	Residui conservati e stanziamenti definitivi di bilancio	N° di riferimento allo svolgimento	Conto del Tesoriere	Determ. Residui	Impegni	Minori residui o economie	+/-	
		Residui (A)		Pagamenti	Residui da riportare				
		Competenza (F)		Residui (B)	Residui (C)				
		Totale (M)		Competenza (G)	Competenza (H)				
CP	Competenza (F)			Residui al 31/12 (O=C+H)	Impegni al 31/12 (P=D+I)	(E=A-D) (*)	(L=F-I)		
T	Totale (M)								
1040205	1040205 Trasferimenti	RS CP T	185.222,33 566.558,00 751.780,33	82	179.951,24 350.478,62 530.429,86	290,00 216.079,38 216.369,38	180.241,24 566.558,00 746.799,24	4.981,09 INS 0,00	+
1040207	1040207 Imposte e tasse	RS CP T	0,00 500,00 500,00	83	0,00 0,00 0,00	0,00 500,00 500,00	0,00 500,00 500,00	0,00 0,00	
TOTALE SERVIZIO	02 Istruzione elementare	RS CP T	1.789.232,04 4.154.986,00 5.944.218,04		1.633.188,49 2.551.294,01 4.184.482,50	145.527,28 1.557.619,27 1.703.146,55	1.778.715,77 4.108.913,28 5.887.629,05	10.516,27 INS 46.072,72	+
1040300	03 Istruzione media								
1040302	1040302 Acquisto di beni di consumo e/o materie prime	RS CP T	32.107,32 86.550,00 118.657,32	84	18.479,07 34.554,08 53.033,15	13.628,25 51.995,92 65.624,17	32.107,32 86.550,00 118.657,32	0,00 0,00	
1040303	1040303 Prestazioni di servizi	RS CP T	81.245,91 222.500,00 303.745,91	85	72.770,34 87.954,15 160.724,49	8.475,57 133.045,85 141.521,42	81.245,91 221.000,00 302.245,91	0,00 1.500,00	+
1040304	1040304 Utilizzo di beni di terzi	RS CP T	85.212,02 105.253,00 190.465,02	86	10.836,95 98.391,52 109.228,47	74.375,07 6.861,47 81.236,54	85.212,02 105.252,99 190.465,01	0,00 0,01	+
1040305	1040305 Trasferimenti	RS CP T	195.468,00 305.000,00 500.468,00	87	194.718,00 68.017,52 262.735,52	750,00 236.982,48 237.732,48	195.468,00 305.000,00 500.468,00	0,00 0,00	
1040307	1040307 Imposte e tasse	RS CP T	0,00 0,00 0,00	88	0,00 0,00 0,00	0,00 0,00 0,00	0,00 0,00 0,00	0,00 0,00	

(*) Motivi del verificarsi dei minori residui passivi :insussistenti (INS); prescritti (PRE)

(**) Indicare la parte degli impegni che si riferisce a mere regolazioni contabili di spese correlate alle entrate (COR)

**STAMPA CONTO CONSUNTIVO
GESTIONE DELLE SPESE - ANNO 2008**

DESCRIZIONE	RS CP T	Residui conservati e stanziamenti definitivi di bilancio	N° di riferimento allo svolgimento	Conto del Tesoriere	Determ. Residui	Impegni (D=B+C) Residui (I=G+H) (**) Impegni al 31/12 (P=D+I)	Minori residui o economie (E=A-D) (*) (L=F-I)	+/-	
		Residui (A)		Pagamenti	Residui da riportare				
		Competenza (F)		Residui (B)	Residui (C)				
		Totale (M)		Competenza (G)	Competenza (H)				
Totale (N)	Residui al 31/12 (O=C+H)								
TOTALE SERVIZIO	03 Istruzione media	RS CP T	394.033,25 719.303,00 1.113.336,25		296.804,36 288.917,27 585.721,63	97.228,89 428.885,72 526.114,61	394.033,25 717.802,99 1.111.836,24	0,00 1.500,01	+
1040500	05 Assistenza scolastica, trasporto, refezione e altri servizi								
1040501	1040501 Personale	RS CP T	365.783,83 1.832.132,00 2.197.915,83	89	236.691,95 1.593.615,32 1.830.307,27	129.091,88 238.516,68 367.608,56	365.783,83 1.832.132,00 2.197.915,83	0,00 0,00	
1040502	1040502 Acquisto di beni di consumo e/o di materie prime	RS CP T	30.119,08 25.088,00 55.207,08	90	22.325,18 11.236,72 33.561,90	6.312,09 13.849,02 20.161,11	28.637,27 25.085,74 53.723,01	1.481,81 INS 2,26	+ +
1040503	1040503 Prestazioni di servizi	RS CP T	720.240,42 1.732.820,00 2.453.060,42	91	653.946,46 810.219,64 1.464.166,10	54.343,04 922.000,35 976.343,39	708.289,50 1.732.219,99 2.440.509,49	11.950,92 INS 600,01	+ +
1040504	1040504 Utilizzazio di beni di terzi	RS CP T	2.982,00 5.000,00 7.982,00	92	2.982,00 2.000,00 4.982,00	0,00 3.000,00 3.000,00	2.982,00 5.000,00 7.982,00	0,00 0,00	
1040505	1040505 Trasferimenti	RS CP T	331.004,19 533.346,00 864.350,19	93	297.336,40 26.900,00 324.236,40	23.569,79 475.100,00 498.669,79	320.906,19 502.000,00 822.906,19	10.098,00 INS 31.346,00	+ +
1040507	1040507 Imposte e tasse	RS CP T	45.213,34 122.805,00 168.018,34	94	23.745,92 95.689,69 119.435,61	21.467,42 27.114,39 48.581,81	45.213,34 122.804,08 168.017,42	0,00 0,92	+
TOTALE SERVIZIO	05 Assistenza scolastica, trasporto, refezione e altri servizi	RS CP T	1.495.342,86 4.251.191,00 5.746.533,86		1.237.027,91 2.539.661,37 3.776.689,28	234.784,22 1.679.580,44 1.914.364,66	1.471.812,13 4.219.241,81 5.691.053,94	23.530,73 INS 31.949,19	+ +

(*) Motivi del verificarsi dei minori residui passivi :insussistenti (INS); prescritti (PRE)

(**) Indicare la parte degli impegni che si riferisce a mere regolazioni contabili di spese correlate alle entrate (COR)

**STAMPA CONTO CONSUNTIVO
GESTIONE DELLE SPESE - ANNO 2008**

DESCRIZIONE	RS	Residui conservati e stanziamenti definitivi di bilancio	N° di riferimento allo svolgimento	Conto del Tesoriere	Determ. Residui	Impegni	Minori residui o economie	+/-	
		Residui (A)		Pagamenti	Residui da riportare				
		Competenza (F)		Residui (B)	Residui (C)				
		Totale (M)		Competenza (G)	Competenza (H)				
T	Totale (N)	Residui al 31/12 (O=C+H)	Impegni al 31/12 (P=D+I)	(E=A-D) (*)	(L=F-I)				
TOTALE FUNZIONE	04 Funzioni di istruzione pubblica	RS CP T	6.184.866,87 17.693.635,00 23.878.501,87		5.186.836,96 11.603.305,61 16.790.142,57	961.587,72 6.009.104,34 6.970.692,06	6.148.424,68 17.612.409,95 23.760.834,63	36.442,19 INS 81.225,05	+ +
1050000	05 Funzioni relative alla cultura ed ai beni culturali								
1050100	01 Biblioteche, musei e pinacoteche								
1050101	1050101 Personale	RS CP T	759.684,82 3.631.416,00 4.391.100,82	95	500.810,65 3.291.705,27 3.792.515,92	258.624,17 339.710,73 598.334,90	759.434,82 3.631.416,00 4.390.850,82	250,00 INS 0,00	+ +
1050102	1050102 Acquisto di beni di consumo e/o di materie prime	RS CP T	238.233,34 221.916,00 460.149,34	96	135.207,29 71.858,91 207.066,20	102.711,46 150.020,90 252.732,36	237.918,75 221.879,81 459.798,56	314,59 INS 36,19	+ +
1050103	1050103 Prestazioni di servizi	RS CP T	1.360.868,57 1.905.088,00 3.265.956,57	97	954.774,57 713.781,67 1.668.556,24	405.874,44 1.098.561,01 1.504.435,45	1.360.649,01 1.812.342,68 3.172.991,69	219,56 INS 92.745,32	+ +
1050104	1050104 Utilizzo di beni di terzi	RS CP T	11.821,40 17.644,00 29.465,40	98	5.345,73 8.584,00 13.929,73	6.475,67 9.060,00 15.535,67	11.821,40 17.644,00 29.465,40	0,00 0,00	
1050105	1050105 Trasferimenti	RS CP T	29.142,86 773.650,00 802.792,86	99	20.410,00 620,00 21.030,00	8.732,86 770.604,00 779.336,86	29.142,86 771.224,00 800.366,86	0,00 2.426,00	+ +
1050107	1050107 Imposte e tasse	RS CP T	184.868,20 108.864,00 293.732,20	100	25.994,44 87.537,68 113.532,12	158.873,76 21.322,88 180.196,64	184.868,20 108.860,56 293.728,76	0,00 3,44	+ +
TOTALE SERVIZIO	01 Biblioteche, musei e pinacoteche	RS CP T	2.584.619,19 6.658.578,00 9.243.197,19		1.642.542,68 4.174.087,53 5.816.630,21	941.292,36 2.389.279,52 3.330.571,88	2.583.835,04 6.563.367,05 9.147.202,09	784,15 INS 95.210,95	+ +
1050200	02 Teatri, attività culturali e servizi diversi nel settore culturale								

(*) Motivi del verificarsi dei minori residui passivi :insussistenti (INS); prescritti (PRE)

(**) Indicare la parte degli impegni che si riferisce a mere regolazioni contabili di spese correlate alle entrate (COR)

**STAMPA CONTO CONSUNTIVO
GESTIONE DELLE SPESE - ANNO 2008**

DESCRIZIONE	RS	Residui conservati e stanziamenti definitivi di bilancio	N° di riferimento allo svolgimento	Conto del Tesoriere	Determ. Residui	Impegni	Minori residui o economie	+/-	
		Residui (A)		Pagamenti	Residui da riportare				
		Competenza (F)		Residui (B)	Residui (C)				
		Totale (M)		Competenza (G)	Competenza (H)				
CP	Competenza (F)	Residui (B)	Residui (C)	Residui (D=B+C)	Competenza (I=G+H) (**)	(E=A-D) (*)			
T	Totale (M)	Totale (N)	Residui al 31/12 (O=C+H)	Impegni al 31/12 (P=D+I)	(L=F-I)				
1050201	1050201 Personale	RS CP T	304.544,85 1.869.148,00 2.173.692,85	101	263.339,24 1.632.969,68 1.896.308,92	41.205,61 236.178,32 277.383,93	304.544,85 1.869.148,00 2.173.692,85	0,00 0,00	
1050202	1050202 Acquisto di beni di consumo e/o materie prime	RS CP T	133.003,86 148.482,00 281.485,86	102	120.273,22 55.618,23 175.891,45	12.728,83 92.816,66 105.545,49	133.002,05 148.434,89 281.436,94	1,81 INS 47,11	+ +
1050203	1050203 Prestazioni di servizi	RS CP T	1.764.468,88 3.607.566,00 5.372.034,88	103	1.436.602,31 1.098.246,09 2.534.848,40	301.459,02 2.356.326,14 2.657.785,16	1.738.061,33 3.454.572,23 5.192.633,56	26.407,55 INS 152.993,77	+ +
1050204	1050204 Utilizzo di beni di terzi	RS CP T	5.190,61 7.315,00 12.505,61	104	4.165,00 4.315,00 8.480,00	1.025,61 3.000,00 4.025,61	5.190,61 7.315,00 12.505,61	0,00 0,00	
1050205	1050205 Trasferimenti	RS CP T	1.093.065,12 1.959.287,00 3.052.352,12	105	1.059.733,79 1.299.094,09 2.358.827,88	33.331,33 462.118,85 495.450,18	1.093.065,12 1.761.212,94 2.854.278,06	0,00 198.074,06	+ +
1050207	1050207 Imposte e tasse	RS CP T	41.743,05 158.080,00 199.823,05	106	35.378,05 122.490,57 157.868,62	6.335,86 35.589,32 41.925,18	41.713,91 158.079,89 199.793,80	29,14 INS 0,11	+ +
TOTALE SERVIZIO	02 Teatri, attività culturali e servizi diversi nel settore culturale	RS CP T	3.342.016,37 7.749.878,00 11.091.894,37		2.919.491,61 4.212.733,66 7.132.225,27	396.086,26 3.186.029,29 3.582.115,55	3.315.577,87 7.398.762,95 10.714.340,82	26.438,50 INS 351.115,05	+ +
TOTALE FUNZIONE	05 Funzioni relative alla cultura ed ai beni culturali	RS CP T	5.926.635,56 14.408.456,00 20.335.091,56		4.562.034,29 8.386.821,19 12.948.855,48	1.337.378,62 5.575.308,81 6.912.687,43	5.899.412,91 13.962.130,00 19.861.542,91	27.222,65 INS 446.326,00	+ +
1060000	06 Funzioni nel settore sportivo e ricreativo								
1060100	01 Piscine comunali								

(*) Motivi del verificarsi dei minori residui passivi :insussistenti (INS); prescritti (PRE)

(**) Indicare la parte degli impegni che si riferisce a mere regolazioni contabili di spese correlate alle entrate (COR)

**STAMPA CONTO CONSUNTIVO
GESTIONE DELLE SPESE - ANNO 2008**

DESCRIZIONE	RS	Residui conservati e stanziamenti definitivi di bilancio	N° di riferimento allo svolgimento	Conto del Tesoriere	Determ. Residui	Impegni	Minori residui o economie	+/-
		Residui (A)		Pagamenti	Residui da riportare			
		Competenza (F)		Residui (B)	Residui (C)			
		Totale (M)		Competenza (G)	Competenza (H)			
CP	Competenza (F)	Residui (B)	Residui (C)	Residui (D=B+C)	Competenza (I=G+H) (**)	(E=A-D) (*)		
T	Totale (M)	Totale (N)	Residui al 31/12 (O=C+H)	Impegni al 31/12 (P=D+I)	(L=F-I)			
1060102	1060102 Acquisto di beni di consumo e/o di materie prime	RS CP T	0,00 0,00 0,00	107	0,00 0,00 0,00	0,00 0,00 0,00	0,00 0,00 0,00	
1060103	1060103 Prestazioni di servizi	RS CP T	0,00 0,00 0,00	108	0,00 0,00 0,00	0,00 0,00 0,00	0,00 0,00 0,00	
1060105	1060105 Trasferimenti	RS CP T	0,00 528.064,00 528.064,00	109	0,00 528.063,25 528.063,25	0,00 0,00 0,00	0,00 528.063,25 528.063,25	0,00 0,75 +
TOTALE SERVIZIO	01 Piscine comunali	RS CP T	0,00 528.064,00 528.064,00		0,00 528.063,25 528.063,25	0,00 0,00 0,00	0,00 528.063,25 528.063,25	0,00 0,75 +
1060200	02 Stadio comunale, palazzo dello sport e altri impianti							
1060201	1060201 Personale	RS CP T	67.121,68 34.584,00 101.705,68	110	4.889,53 30.748,13 35.637,66	62.232,15 3.835,87 66.068,02	67.121,68 34.584,00 101.705,68	0,00 0,00
1060202	1060202 Acquisto di beni di consumo e/o materie prime	RS CP T	0,00 0,00 0,00	111	0,00 0,00 0,00	0,00 0,00 0,00	0,00 0,00 0,00	0,00 0,00
1060203	1060203 Prestazioni di servizi	RS CP T	134.588,22 128.250,00 262.838,22	112	56.594,82 0,00 56.594,82	77.993,40 128.250,00 206.243,40	134.588,22 128.250,00 262.838,22	0,00 0,00
1060205	1060205 Trasferimenti	RS CP T	0,00 0,00 0,00	113	0,00 0,00 0,00	0,00 0,00 0,00	0,00 0,00 0,00	0,00 0,00

(*) Motivi del verificarsi dei minori residui passivi :insussistenti (INS); prescritti (PRE)

(**) Indicare la parte degli impegni che si riferisce a mere regolazioni contabili di spese correlate alle entrate (COR)

**STAMPA CONTO CONSUNTIVO
GESTIONE DELLE SPESE - ANNO 2008**

DESCRIZIONE	RS	Residui conservati e stanziamenti definitivi di bilancio	N° di riferimento allo svolgimento	Conto del Tesoriere	Determ. Residui	Impegni	Minori residui o economie	+/-	
		Residui (A)		Pagamenti	Residui da riportare				
		Competenza (F)		Residui (B)	Residui (C)				
		Totale (M)		Competenza (G)	Competenza (H)				
CP	Competenza (F)	Residui (B)	Residui (C)	Residui (D=B+C)	Competenza (I=G+H) (**)	(E=A-D) (*)			
T	Totale (M)	Totale (N)	Residui al 31/12 (O=C+H)	Impegni al 31/12 (P=D+I)	(L=F-I)				
1060206	1060206 Interessi passivi e oneri finanziari diversi	RS CP T	25.017,13 765.912,00 790.929,13	114	440,09 765.912,00 766.352,09	24.577,04 0,00 24.577,04	25.017,13 765.912,00 790.929,13	0,00 0,00	
1060207	1060207 Imposte e tasse	RS CP T	5.194,41 3.789,00 8.983,41	115	426,89 1.850,57 2.277,46	4.767,52 1.938,43 6.705,95	5.194,41 3.789,00 8.983,41	0,00 0,00	
TOTALE SERVIZIO	02 Stadio comunale, palazzo dello sport e altri impianti	RS CP T	231.921,44 932.535,00 1.164.456,44		62.351,33 798.510,70 860.862,03	169.570,11 134.024,30 303.594,41	231.921,44 932.535,00 1.164.456,44	0,00 0,00	
1060300	03 Manifestazioni diversi nel settore sportivo e ricreativo								
1060301	1060301 Personale	RS CP T	322.925,45 1.607.147,00 1.930.072,45	116	212.887,56 1.356.526,79 1.569.414,35	110.037,89 250.620,21 360.658,10	322.925,45 1.607.147,00 1.930.072,45	0,00 0,00	
1060302	1060302 Acquisto beni di consumo e/o materie prime	RS CP T	52.261,30 74.254,00 126.515,30	117	44.868,57 31.215,29 76.083,86	7.140,66 39.621,93 46.762,59	52.009,23 70.837,22 122.846,45	252,07 INS 3.416,78	+ +
1060303	1060303 Prestazioni di servizio	RS CP T	558.711,16 942.850,00 1.501.561,16	118	423.372,39 408.425,53 831.797,92	128.548,65 521.033,91 649.582,56	551.921,04 929.459,44 1.481.380,48	6.790,12 INS 13.390,56	+ +
1060304	1060304 Utilizzo di beni di terzi	RS CP T	900,00 2.000,00 2.900,00	119	900,00 1.000,00 1.900,00	0,00 1.000,00 1.000,00	900,00 2.000,00 2.900,00	0,00 0,00	
1060305	1060305 Trasferimenti	RS CP T	502.796,57 464.178,00 966.974,57	120	400.038,93 94.084,71 494.123,64	102.757,64 360.093,20 462.850,84	502.796,57 454.177,91 956.974,48	0,00 10.000,09	+ +

(*) Motivi del verificarsi dei minori residui passivi :insussistenti (INS); prescritti (PRE)

(**) Indicare la parte degli impegni che si riferisce a mere regolazioni contabili di spese correlate alle entrate (COR)

**STAMPA CONTO CONSUNTIVO
GESTIONE DELLE SPESE - ANNO 2008**

DESCRIZIONE	RS	Residui conservati e stanziamenti definitivi di bilancio	N° di riferimento allo svolgimento	Conto del Tesoriere	Determ. Residui	Impegni	Minori residui o economie	+/-	
		Residui (A)		Pagamenti	Residui da riportare				
		Competenza (F)		Residui (B)	Residui (C)				
		Totale (M)		Competenza (G)	Competenza (H)				
CP	Competenza (F)	Residui (B)	Residui (C)	Residui (D=B+C)	Competenza (I=G+H) (**)	(E=A-D) (*)			
T	Totale (M)	Totale (N)	Residui al 31/12 (O=C+H)	Impegni al 31/12 (P=D+I)	(L=F-I)				
1060307	1060307 Imposte e tasse	RS CP T	42.400,90 100.274,00 142.674,90	121	22.123,87 79.746,02 101.869,89	20.277,03 20.527,29 40.804,32	42.400,90 100.273,31 142.674,21	0,00 0,69	+
TOTALE SERVIZIO	03 Manifestazioni diversi nel settore sportivo e ricreativo	RS CP T	1.479.995,38 3.190.703,00 4.670.698,38		1.104.191,32 1.970.998,34 3.075.189,66	368.761,87 1.192.896,54 1.561.658,41	1.472.953,19 3.163.894,88 4.636.848,07	7.042,19 INS 26.808,12	+
TOTALE FUNZIONE	06 Funzioni nel settore sportivo e ricreativo	RS CP T	1.711.916,82 4.651.302,00 6.363.218,82		1.166.542,65 3.297.572,29 4.464.114,94	538.331,98 1.326.920,84 1.865.252,82	1.704.874,63 4.624.493,13 6.329.367,76	7.042,19 INS 26.808,87	+
1070000	07 Funzioni nel campo turistico								
1070100	01 Servizi turistici								
1070102	1070102 Acquisto di beni di consumo e/o materie prime	RS CP T	0,00 0,00 0,00	122	0,00 0,00 0,00	0,00 0,00 0,00	0,00 0,00 0,00	0,00 0,00	
1070103	1070103 Prestazioni di servizi	RS CP T	0,00 0,00 0,00	123	0,00 0,00 0,00	0,00 0,00 0,00	0,00 0,00 0,00	0,00 0,00	
TOTALE SERVIZIO	01 Servizi turistici	RS CP T	0,00 0,00 0,00		0,00 0,00 0,00	0,00 0,00 0,00	0,00 0,00 0,00	0,00 0,00	
TOTALE FUNZIONE	07 Funzioni nel campo turistico	RS CP T	0,00 0,00 0,00		0,00 0,00 0,00	0,00 0,00 0,00	0,00 0,00 0,00	0,00 0,00	
1080000	08 Funzioni nel campo della viabilità e dei trasporti								
1080100	01 Viabilità, circolazione stradale e servizi connessi								

(*) Motivi del verificarsi dei minori residui passivi :insussistenti (INS); prescritti (PRE)

(**) Indicare la parte degli impegni che si riferisce a mere regolazioni contabili di spese correlate alle entrate (COR)

**STAMPA CONTO CONSUNTIVO
GESTIONE DELLE SPESE - ANNO 2008**

DESCRIZIONE	RS	Residui conservati e stanziamenti definitivi di bilancio	N° di riferimento allo svolgimento	Conto del Tesoriere	Determ. Residui	Impegni	Minori residui o economie	+/-	
		Residui (A)		Pagamenti	Residui da riportare				
		Competenza (F)		Residui (B)	Residui (C)				
		Totale (M)		Competenza (G)	Competenza (H)				
CP	Competenza (F)	Residui al 31/12 (O=C+H)	Impegni al 31/12 (P=D+I)	(E=A-D) (*)	(L=F-I)				
T	Totale (M)	Totale (N)	Residui al 31/12 (O=C+H)	Impegni al 31/12 (P=D+I)	(L=F-I)				
1080101	1080101 Personale	RS CP T	1.045.014,04 3.641.876,00 4.686.890,04	124	604.961,16 3.089.912,85 3.694.874,01	440.052,88 551.963,15 992.016,03	1.045.014,04 3.641.876,00 4.686.890,04	0,00 0,00	
1080102	1080102 Acquisto di beni di consumo e/o materie prime	RS CP T	239.059,81 165.494,00 404.553,81	125	123.978,98 18.884,18 142.863,16	95.192,55 146.609,82 241.802,37	219.171,53 165.494,00 384.665,53	19.888,28 INS 0,00	+
1080103	1080103 Prestazioni di servizi	RS CP T	2.929.656,59 599.704,00 3.529.360,59	126	1.432.951,99 41.846,57 1.474.798,56	1.477.885,37 506.890,43 1.984.775,80	2.910.837,36 548.737,00 3.459.574,36	18.819,23 INS 50.967,00	+
1080104	1080104 Utilizzo di beni di terzi	RS CP T	35.452,03 20.500,00 55.952,03	127	12.669,22 2.600,85 15.270,07	22.782,81 10.999,15 33.781,96	35.452,03 13.600,00 49.052,03	0,00 6.900,00	+
1080105	1080105 Trasferimenti	RS CP T	71.001,27 2.983,00 73.984,27	128	1.755,47 1.260,00 3.015,47	69.245,80 1.033,00 70.278,80	71.001,27 2.293,00 73.294,27	0,00 690,00	+
1080106	1080106 Interessi passivi e oneri finanziari diversi	RS CP T	308.714,18 2.169.353,00 2.478.067,18	129	9.861,70 2.169.353,00 2.179.214,70	298.852,48 0,00 298.852,48	308.714,18 2.169.353,00 2.478.067,18	0,00 0,00	
1080107	1080107 Imposte e tasse	RS CP T	80.653,08 247.424,00 328.077,08	130	60.520,76 190.041,22 250.561,98	20.132,32 57.381,46 77.513,78	80.653,08 247.422,68 328.075,76	0,00 1,32	+
1080108	1080108 Oneri straordinari della gestione corrente	RS CP T	0,00 0,00 0,00	131	0,00 0,00 0,00	0,00 0,00 0,00	0,00 0,00 0,00	0,00 0,00	
TOTALE SERVIZIO	01 Viabilità, circolazione stradale e servizi connessi	RS CP T	4.709.551,00 6.847.334,00 11.556.885,00		2.246.699,28 5.513.898,67 7.760.597,95	2.424.144,21 1.274.877,01 3.699.021,22	4.670.843,49 6.788.775,68 11.459.619,17	38.707,51 INS 58.558,32	+

(*) Motivi del verificarsi dei minori residui passivi :insussistenti (INS); prescritti (PRE)

(**) Indicare la parte degli impegni che si riferisce a mere regolazioni contabili di spese correlate alle entrate (COR)

**STAMPA CONTO CONSUNTIVO
GESTIONE DELLE SPESE - ANNO 2008**

DESCRIZIONE	RS	Residui conservati e stanziamenti definitivi di bilancio	N° di riferimento allo svolgimento	Conto del Tesoriere	Determ. Residui	Impegni	Minori residui o economie	+/-
		Residui (A)		Pagamenti	Residui da riportare			
		Competenza (F)		Residui (B)	Residui (C)			
		Totale (M)		Competenza (G)	Competenza (H)			
CP	Competenza (F)	Competenza (G)	Totale (N)	Residui al 31/12 (O=C+H)	Impegni al 31/12 (P=D+I)	(E=A-D) (*)	(L=F-I)	
1080200	02 Illuminazione pubblica e servizi connessi							
1080201	1080201 Personale	RS CP T	65.497,36 115.232,00 180.729,36	132	17.961,57 89.790,33 107.751,90	47.535,79 25.441,67 72.977,46	65.497,36 115.232,00 180.729,36	0,00 0,00
1080203	1080203 Prestazioni di servizi	RS CP T	5.111.858,96 4.352.663,00 9.464.521,96	133	2.662.500,20 0,00 2.662.500,20	2.449.358,76 4.352.663,00 6.802.021,76	5.111.858,96 4.352.663,00 9.464.521,96	0,00 0,00
1080206	1080206 Interessi passivi e oneri finanziari diversi	RS CP T	0,00 0,00 0,00	134	0,00 0,00 0,00	0,00 0,00 0,00	0,00 0,00 0,00	0,00 0,00
1080207	1080207 Imposte e tasse	RS CP T	4.669,85 8.640,00 13.309,85	135	1.979,25 5.291,41 7.270,66	2.690,60 3.348,59 6.039,19	4.669,85 8.640,00 13.309,85	0,00 0,00
TOTALE SERVIZIO	02 Illuminazione pubblica e servizi connessi	RS CP T	5.182.026,17 4.476.535,00 9.658.561,17		2.682.441,02 95.081,74 2.777.522,76	2.499.585,15 4.381.453,26 6.881.038,41	5.182.026,17 4.476.535,00 9.658.561,17	0,00 0,00
1080300	03 Trasporti pubblici locali e servizi connessi							
1080301	1080301 Personale	RS CP T	66.003,29 178.072,00 244.075,29	136	20.743,37 152.560,05 173.303,42	45.259,92 25.511,95 70.771,87	66.003,29 178.072,00 244.075,29	0,00 0,00
1080302	1080302 Acquisto di beni di consumo e/o materie prime	RS CP T	0,00 0,00 0,00	137	0,00 0,00 0,00	0,00 0,00 0,00	0,00 0,00 0,00	0,00 0,00
1080303	1080303 Prestazioni di servizi	RS CP T	6.660.047,05 15.995.053,00 22.655.100,05	138	5.815.426,92 11.790.940,56 17.606.367,48	844.620,12 3.301.661,28 4.146.281,40	6.660.047,04 15.092.601,84 21.752.648,88	0,01 INS 902.451,16 +

(*) Motivi del verificarsi dei minori residui passivi :insussistenti (INS); prescritti (PRE)

(**) Indicare la parte degli impegni che si riferisce a mere regolazioni contabili di spese correlate alle entrate (COR)

**STAMPA CONTO CONSUNTIVO
GESTIONE DELLE SPESE - ANNO 2008**

DESCRIZIONE	RS	Residui conservati e stanziamenti definitivi di bilancio	N° di riferimento allo svolgimento	Conto del Tesoriere	Determ. Residui	Impegni	Minori residui o economie	+/-
		Residui (A)		Pagamenti	Residui da riportare			
		Competenza (F)		Residui (B)	Residui (C)			
		Totale (M)		Competenza (G)	Competenza (H)			
CP	Competenza (F)	Residui al 31/12 (O=C+H)	Impegni al 31/12 (P=D+I)	(E=A-D) (*)				
T	Totale (M)	Totale (N)	Impegni al 31/12 (P=D+I)	(L=F-I)				
1080305	1080305 Trasferimenti	RS 0,00 CP 0,00 T 0,00	139	0,00 0,00 0,00	0,00 0,00 0,00	0,00 0,00 0,00	0,00 0,00	
1080306	1080306 Interessi passivi e oneri finanziari diversi	RS 99.257,19 CP 1.418.048,00 T 1.517.305,19	140	0,00 1.400.784,67 1.400.784,67	99.257,19 17.263,33 116.520,52	99.257,19 1.418.048,00 1.517.305,19	0,00 0,00	
1080307	1080307 Imposte e tasse	RS 5.516,69 CP 11.992,00 T 17.508,69	141	1.789,48 8.999,02 10.788,50	3.727,21 2.992,98 6.720,19	5.516,69 11.992,00 17.508,69	0,00 0,00	
TOTALE SERVIZIO	03 Trasporti pubblici locali e servizi connessi	RS 6.830.824,22 CP 17.603.165,00 T 24.433.989,22		5.837.959,77 13.353.284,30 19.191.244,07	992.864,44 3.347.429,54 4.340.293,98	6.830.824,21 16.700.713,84 23.531.538,05	0,01 INS 902.451,16	+ +
TOTALE FUNZIONE	08 Funzioni nel campo della viabilità e dei trasporti	RS 16.722.401,39 CP 28.927.034,00 T 45.649.435,39		10.767.100,07 18.962.264,71 29.729.364,78	5.916.593,80 9.003.759,81 14.920.353,61	16.683.693,87 27.966.024,52 44.649.718,39	38.707,52 INS 961.009,48	+ +
1090000	09 Funzioni riguardanti la gestione del territorio e dell'ambiente							
1090100	01 Urbanistica e gestione del territorio							
1090101	1090101 Personale	RS 733.447,35 CP 2.722.332,00 T 3.455.779,35	142	382.248,65 2.349.547,66 2.731.796,31	351.198,70 372.784,34 723.983,04	733.447,35 2.722.332,00 3.455.779,35	0,00 0,00	
1090102	1090102 Acquisto di beni di consumo e/o materie prime	RS 27.653,96 CP 33.936,00 T 61.589,96	143	20.513,68 7.406,41 27.920,09	7.140,28 26.529,02 33.669,30	27.653,96 33.935,43 61.589,39	0,00 0,57	+
1090103	1090103 Prestazioni di servizi	RS 414.947,66 CP 328.208,00 T 743.155,66	144	239.665,09 40.523,85 280.188,94	153.142,83 234.466,44 387.609,27	392.807,92 274.990,29 667.798,21	22.139,74 INS 53.217,71	+ +

(*) Motivi del verificarsi dei minori residui passivi :insussistenti (INS); prescritti (PRE)

(**) Indicare la parte degli impegni che si riferisce a mere regolazioni contabili di spese correlate alle entrate (COR)

**STAMPA CONTO CONSUNTIVO
GESTIONE DELLE SPESE - ANNO 2008**

DESCRIZIONE	RS	Residui conservati e stanziamenti definitivi di bilancio	N° di riferimento allo svolgimento	Conto del Tesoriere	Determ. Residui	Impegni	Minori residui o economie	+/-	
		Residui (A)		Pagamenti	Residui da riportare				
		Competenza (F)		Residui (B)	Residui (C)				
		Totale (M)		Competenza (G)	Competenza (H)				
CP	Competenza (F)	Residui al 31/12 (O=C+H)	Impegni al 31/12 (P=D+I)	(E=A-D) (*)	(L=F-I)				
T	Totale (M)	Totale (N)	Residui al 31/12 (O=C+H)	Impegni al 31/12 (P=D+I)	(L=F-I)				
1090104	1090104 Utilizzo di beni di terzi	RS	2.200,00	145	2.200,00	0,00	2.200,00	0,00	
	CP	7.000,00	3.500,00		3.500,00	7.000,00	0,00		
	T	9.200,00	5.700,00		3.500,00	9.200,00			
1090105	1090105 Trasferimenti	RS	438.592,40	146	85.502,51	353.089,89	438.592,40	0,00	
	CP	7.500,00	2.483,00		0,00	2.483,00	5.017,00	+	
	T	446.092,40	87.985,51		353.089,89	441.075,40			
1090107	1090107 Imposte e tasse	RS	68.206,52	147	47.339,93	20.866,59	68.206,52	0,00	
	CP	221.195,00	141.833,93		72.427,57	214.261,50	6.933,50	+	
	T	289.401,52	189.173,86		93.294,16	282.468,02			
TOTALE SERVIZIO	01 Urbanistica e gestione del territorio	RS	1.685.047,89		777.469,86	885.438,29	1.662.908,15	22.139,74	INS
		CP	3.320.171,00		2.545.294,85	709.707,37	3.255.002,22	65.168,78	+
		T	5.005.218,89		3.322.764,71	1.595.145,66	4.917.910,37		
1090200	02 Edilizia residenziale pubblica locale e piani di edilizia economica popolare								
1090201	1090201 Personale	RS	118.813,90	148	84.316,26	34.497,64	118.813,90	0,00	
		CP	669.733,00		583.251,20	86.481,80	669.733,00	0,00	
		T	788.546,90		667.567,46	120.979,44	788.546,90		
1090202	1090202 Acquisto di beni di consumo e/o materie prime	RS	5.854,41	149	4.542,99	1.311,42	5.854,41	0,00	
		CP	7.500,00		1.849,96	5.650,04	7.500,00	0,00	
		T	13.354,41		6.392,95	6.961,46	13.354,41		
1090203	1090203 Prestazioni di servizi	RS	1.579.437,59	150	1.453.473,09	125.783,50	1.579.256,59	181,00	INS
		CP	955.860,50		169.668,67	785.154,47	954.823,14	1.037,36	+
		T	2.535.298,09		1.623.141,76	910.937,97	2.534.079,73		
1090204	1090204 Utilizzo di beni di terzi	RS	595.690,32	151	128.779,81	436.360,06	565.139,87	30.550,45	INS
		CP	1.487.932,00		828.059,77	578.269,66	1.406.329,43	81.602,57	+
		T	2.083.622,32		956.839,58	1.014.629,72	1.971.469,30		

(*) Motivi del verificarsi dei minori residui passivi :insussistenti (INS); prescritti (PRE)

(**) Indicare la parte degli impegni che si riferisce a mere regolazioni contabili di spese correlate alle entrate (COR)

**STAMPA CONTO CONSUNTIVO
GESTIONE DELLE SPESE - ANNO 2008**

DESCRIZIONE	RS	Residui conservati e stanziamenti definitivi di bilancio	N° di riferimento allo svolgimento	Conto del Tesoriere	Determ. Residui	Impegni	Minori residui o economie (E=A-D) (*) (L=F-I)	+/-	
		Residui (A)		Pagamenti	Residui da riportare				
		Competenza (F)		Residui (B)	Residui (C)				
		Totale (M)		Competenza (G)	Competenza (H)				
CP	Competenza (F)		Totale (N)	Residui al 31/12 (O=C+H)	Impegni al 31/12 (P=D+I)				
T	Totale (M)								
1090205	1090205 Trasferimenti	RS	606.574,26	152	120.361,81	476.266,81	596.628,62	9.945,64 INS	+
		CP	201.573,00		147.573,00	54.000,00	201.573,00	0,00	
		T	808.147,26		267.934,81	530.266,81	798.201,62		
1090206	1090206 Interessi passivi e/o oneri finanziari diversi	RS	133.545,21	153	0,00	133.545,21	133.545,21	0,00	
		CP	0,00		0,00	0,00	0,00	0,00	
		T	133.545,21		0,00	133.545,21	133.545,21		
1090207	1090207 Imposte e tasse	RS	16.117,98	154	8.326,40	7.791,58	16.117,98	0,00	
		CP	43.627,00		33.902,98	9.724,02	43.627,00	0,00	
		T	59.744,98		42.229,38	17.515,60	59.744,98		
TOTALE SERVIZIO	02 Edilizia residenziale pubblica locale e piani di edilizia economica popolare	RS	3.056.033,67		1.799.800,36	1.215.556,22	3.015.356,58	40.677,09 INS	+
		CP	3.366.225,50		1.764.305,58	1.519.279,99	3.283.585,57	82.639,93	+
		T	6.422.259,17		3.564.105,94	2.734.836,21	6.298.942,15		
1090300	03 Servizi di protezione civile								
1090301	1090301 Personale	RS	98.072,97	155	26.986,43	71.086,54	98.072,97	0,00	
		CP	189.382,00		172.002,65	17.379,35	189.382,00	0,00	
		T	287.454,97		198.989,08	88.465,89	287.454,97		
1090302	1090302 Acquisto di beni di consumo e/o materie prime	RS	35.929,83	156	25.634,90	10.267,33	35.902,23	27,60 INS	+
		CP	47.340,00		9.934,61	35.753,60	45.688,21	1.651,79	+
		T	83.269,83		35.569,51	46.020,93	81.590,44		
1090303	1090303 Prestazioni di servizi	RS	43.886,62	157	29.152,18	14.494,44	43.646,62	240,00 INS	+
		CP	33.430,00		4.920,06	26.744,94	31.665,00	1.765,00	+
		T	77.316,62		34.072,24	41.239,38	75.311,62		
1090304	1090304 Utilizzo di beni di terzi	RS	2.000,00	158	2.000,00	0,00	2.000,00	0,00	
		CP	3.500,00		1.500,00	1.000,00	2.500,00	1.000,00	+
		T	5.500,00		3.500,00	1.000,00	4.500,00		

(*) Motivi del verificarsi dei minori residui passivi :insussistenti (INS); prescritti (PRE)

(**) Indicare la parte degli impegni che si riferisce a mere regolazioni contabili di spese correlate alle entrate (COR)

**STAMPA CONTO CONSUNTIVO
GESTIONE DELLE SPESE - ANNO 2008**

DESCRIZIONE	RS	Residui conservati e stanziamenti definitivi di bilancio	N° di riferimento allo svolgimento	Conto del Tesoriere	Determ. Residui	Impegni	Minori residui o economie	+/-	
		Residui (A)		Pagamenti	Residui da riportare				
		Competenza (F)		Residui (B)	Residui (C)				
		Totale (M)		Competenza (G)	Competenza (H)				
CP	Competenza (F)	Residui (B)	Residui (C)	Residui (D=B+C)	Competenza (I=G+H) (**)	(E=A-D) (*)			
T	Totale (M)	Totale (N)	Residui al 31/12 (O=C+H)	Impegni al 31/12 (P=D+I)	(L=F-I)				
1090305	1090305 Trasferimenti	RS	0,00	159	0,00	0,00	0,00	0,00	+
		CP	1.000,00		0,00	0,00	0,00	1.000,00	
		T	1.000,00		0,00	0,00	0,00		
1090307	1090307 Imposte e tasse	RS	3.798,40	160	2.629,85	1.168,55	3.798,40	0,00	+
		CP	17.373,00		11.480,46	5.892,29	17.372,75	0,25	
		T	21.171,40		14.110,31	7.060,84	21.171,15		
TOTALE SERVIZIO	03 Servizi di protezione civile	RS	183.687,82		86.403,36	97.016,86	183.420,22	267,60 INS	+
		CP	292.025,00		199.837,78	86.770,18	286.607,96	5.417,04	
		T	475.712,82		286.241,14	183.787,04	470.028,18		
1090400	04 Servizio idrico integrato								
1090402	1090402 Acquisto di beni di consumo e/o materie prime	RS	0,00	161	0,00	0,00	0,00	0,00	
		CP	0,00		0,00	0,00	0,00	0,00	
		T	0,00		0,00	0,00	0,00		
1090403	1090403 Prestazioni di servizi	RS	0,00	162	0,00	0,00	0,00	0,00	
		CP	0,00		0,00	0,00	0,00	0,00	
		T	0,00		0,00	0,00	0,00		
1090405	1090405 Trasferimenti	RS	169.028,40	163	14.337,00	154.691,40	169.028,40	0,00	
		CP	14.337,00		0,00	14.337,00	14.337,00	0,00	
		T	183.365,40		14.337,00	169.028,40	183.365,40		
1090406	1090406 Interessi passivi e oneri finanziari diversi	RS	12.027,13	164	0,00	12.027,13	12.027,13	0,00	
		CP	617.245,00		617.245,00	0,00	617.245,00	0,00	
		T	629.272,13		617.245,00	12.027,13	629.272,13		
1090408	1090408 Oneri straordinari della gestione corrente	RS	0,00	165	0,00	0,00	0,00	0,00	
		CP	0,00		0,00	0,00	0,00	0,00	
		T	0,00		0,00	0,00	0,00		

(*) Motivi del verificarsi dei minori residui passivi :insussistenti (INS); prescritti (PRE)

(**) Indicare la parte degli impegni che si riferisce a mere regolazioni contabili di spese correlate alle entrate (COR)

**STAMPA CONTO CONSUNTIVO
GESTIONE DELLE SPESE - ANNO 2008**

DESCRIZIONE	RS	Residui conservati e stanziamenti definitivi di bilancio	N° di riferimento allo svolgimento	Conto del Tesoriere	Determ. Residui	Impegni	Minori residui o economie	+/-	
		Residui (A)		Pagamenti	Residui da riportare				
		Competenza (F)		Residui (B)	Residui (C)				
		Totale (M)		Competenza (G)	Competenza (H)				
			Residui al 31/12 (O=C+H)		Impegni al 31/12 (P=D+I)				
TOTALE SERVIZIO	04 Servizio idrico integrato	RS	181.055,53		14.337,00	166.718,53	181.055,53	0,00	
		CP	631.582,00		617.245,00	14.337,00	631.582,00	0,00	
		T	812.637,53		631.582,00	181.055,53	812.637,53		
1090500	05 Servizio smaltimento rifiuti								
1090501	1090501 Personale	RS	20.500,46	166	6.839,42	13.661,04	20.500,46	0,00	
		CP	48.538,00		40.702,16	7.835,84	48.538,00	0,00	
		T	69.038,46		47.541,58	21.496,88	69.038,46		
1090502	1090502 Acquisto di beni di consumo e/o materie prime	RS	0,00	167	0,00	0,00	0,00	0,00	+
		CP	4.000,00		0,00	0,00	0,00	4.000,00	
		T	4.000,00		0,00	0,00	0,00		
1090503	1090503 Prestazioni di servizi	RS	198.484,47	168	106.019,37	92.465,10	198.484,47	0,00	
		CP	50.000,00		0,00	50.000,00	50.000,00	0,00	
		T	248.484,47		106.019,37	142.465,10	248.484,47		
1090505	1090505 Trasferimenti	RS	0,00	169	0,00	0,00	0,00	0,00	
		CP	0,00		0,00	0,00	0,00	0,00	
		T	0,00		0,00	0,00	0,00		
1090507	1090507 Imposte e tasse	RS	4.550,35	170	671,00	3.879,35	4.550,35	0,00	
		CP	5.394,00		3.265,76	2.128,24	5.394,00	0,00	
		T	9.944,35		3.936,76	6.007,59	9.944,35		
TOTALE SERVIZIO	05 Servizio smaltimento rifiuti	RS	223.535,28		113.529,79	110.005,49	223.535,28	0,00	+
		CP	107.932,00		43.967,92	59.964,08	103.932,00	4.000,00	
		T	331.467,28		157.497,71	169.969,57	327.467,28		
1090600	06 Parchi e servizi per la tutela ambientale, del verde, altri servizi relativi al territorio e all'								
1090601	1090601 Personale	RS	635.510,96	171	384.089,48	251.421,48	635.510,96	0,00	
		CP	2.574.395,00		2.266.664,16	307.730,84	2.574.395,00	0,00	
		T	3.209.905,96		2.650.753,64	559.152,32	3.209.905,96		

(*) Motivi del verificarsi dei minori residui passivi :insussistenti (INS); prescritti (PRE)

(**) Indicare la parte degli impegni che si riferisce a mere regolazioni contabili di spese correlate alle entrate (COR)

**STAMPA CONTO CONSUNTIVO
GESTIONE DELLE SPESE - ANNO 2008**

DESCRIZIONE	RS	Residui conservati e stanziamenti definitivi di bilancio	N° di riferimento allo svolgimento	Conto del Tesoriere	Determ. Residui	Impegni	Minori residui o economie	+/-	
		Residui (A)		Pagamenti	Residui da riportare				
		Competenza (F)		Residui (B)	Residui (C)				
		Totale (M)		Competenza (G)	Competenza (H)				
CP	Competenza (F)	Residui al 31/12 (O=C+H)	Impegni al 31/12 (P=D+I)	(E=A-D) (*)	(L=F-I)				
T	Totale (M)	Totale (N)	Residui al 31/12 (O=C+H)	Impegni al 31/12 (P=D+I)					
1090602	1090602 Acquisto di beni di consumo e/o materie prime	RS CP T	112.672,54 153.337,00 266.009,54	172	77.449,32 57.930,43 135.379,75	31.472,54 95.401,16 126.873,70	108.921,86 153.331,59 262.253,45	3.750,68 INS 5,41	+ +
1090603	1090603 Prestazioni di servizi	RS CP T	3.653.075,00 2.988.230,00 6.641.305,00	173	2.585.131,92 648.140,67 3.233.272,59	1.042.068,82 2.335.226,01 3.377.294,83	3.627.200,74 2.983.366,68 6.610.567,42	25.874,26 INS 4.863,32	+ +
1090604	1090604 Utilizzo di beni di terzi	RS CP T	2.780,02 5.600,00 8.380,02	174	2.780,00 3.600,00 6.380,00	0,02 2.000,00 2.000,02	2.780,02 5.600,00 8.380,02	0,00 0,00	
1090605	1090605 Trasferimenti	RS CP T	303.668,89 109.500,00 413.168,89	175	126.962,94 17.416,00 144.378,94	173.960,78 86.084,24 260.045,02	300.923,72 103.500,24 404.423,96	2.745,17 INS 5.999,76	+ +
1090606	1090606 Interessi passivi e oneri finanziari diversi	RS CP T	22.332,67 222.360,00 244.692,67	176	3.281,75 222.360,00 225.641,75	19.050,92 0,00 19.050,92	22.332,67 222.360,00 244.692,67	0,00 0,00	
1090607	1090607 Imposte e tasse	RS CP T	71.115,19 181.383,00 252.498,19	177	36.511,98 140.570,42 177.082,40	34.603,21 40.811,49 75.414,70	71.115,19 181.381,91 252.497,10	0,00 1,09	+ +
TOTALE SERVIZIO	06 Parchi e servizi per la tutela ambientale, del verde, altri servizi relativi al territorio e all'	RS CP T	4.801.155,27 6.234.805,00 11.035.960,27		3.216.207,39 3.356.681,68 6.572.889,07	1.552.577,77 2.867.253,74 4.419.831,51	4.768.785,16 6.223.935,42 10.992.720,58	32.370,11 INS 10.869,58	+ +
TOTALE FUNZIONE	09 Funzioni riguardanti la gestione del territorio e dell'ambiente	RS CP T	10.130.515,46 13.952.740,50 24.083.255,96		6.007.747,76 8.527.332,81 14.535.080,57	4.027.313,16 5.257.312,36 9.284.625,52	10.035.060,92 13.784.645,17 23.819.706,09	95.454,54 INS 168.095,33	+ +
1100000	10 Funzioni nel settore sociale								
1100100	01 Asili nido, servizi per l'infanzia e per i minori								

(*) Motivi del verificarsi dei minori residui passivi :insussistenti (INS); prescritti (PRE)

(**) Indicare la parte degli impegni che si riferisce a mere regolazioni contabili di spese correlate alle entrate (COR)

**STAMPA CONTO CONSUNTIVO
GESTIONE DELLE SPESE - ANNO 2008**

DESCRIZIONE	RS	Residui conservati e stanziamenti definitivi di bilancio	N° di riferimento allo svolgimento	Conto del Tesoriere	Determ. Residui	Impegni	Minori residui o economie	+/-	
		Residui (A)		Pagamenti	Residui da riportare				
		Competenza (F)		Residui (B)	Residui (C)				
		Totale (M)		Competenza (G)	Competenza (H)				
CP	Competenza (F)		Totale (N)	Residui al 31/12 (O=C+H)	Impegni al 31/12 (P=D+I)	(E=A-D) (*)	(L=F-I)		
T	Totale (M)								
1100101	1100101 Personale	RS CP T	1.214.802,11 6.533.762,00 7.748.564,11	178	857.841,36 5.812.396,63 6.670.237,99	356.960,75 721.365,37 1.078.326,12	1.214.802,11 6.533.762,00 7.748.564,11	0,00 0,00	
1100102	1100102 Acquisto di beni di consumo e/o materie prime	RS CP T	93.114,23 159.426,00 252.540,23	179	65.412,44 40.024,66 105.437,10	27.697,28 119.398,88 147.096,16	93.109,72 159.423,54 252.533,26	4,51 INS 2,46	+ +
1100103	1100103 Prestazioni di servizi	RS CP T	602.791,12 1.146.595,00 1.749.386,12	180	534.941,19 423.197,54 958.138,73	67.407,16 721.697,41 789.104,57	602.348,35 1.144.894,95 1.747.243,30	442,77 INS 1.700,05	+ +
1100104	1100104 Utilizzo di beni di terzi	RS CP T	1.000,00 2.295,00 3.295,00	181	1.000,00 1.295,00 2.295,00	0,00 1.000,00 1.000,00	1.000,00 2.295,00 3.295,00	0,00 0,00	
1100105	1100105 Trasferimenti	RS CP T	316.533,55 830.000,00 1.146.533,55	182	311.859,42 413.393,00 725.252,42	4.674,13 416.606,33 421.280,46	316.533,55 829.999,33 1.146.532,88	0,00 0,67	+ +
1100107	1100107 Imposte e tasse	RS CP T	443.134,85 0,00 443.134,85	183	96.095,53 0,00 96.095,53	347.039,32 0,00 347.039,32	443.134,85 0,00 443.134,85	0,00 0,00	
TOTALE SERVIZIO	01 Asili nido, servizi per l'infanzia e per i minori	RS CP T	2.671.375,86 8.672.078,00 11.343.453,86		1.867.149,94 6.690.306,83 8.557.456,77	803.778,64 1.980.067,99 2.783.846,63	2.670.928,58 8.670.374,82 11.341.303,40	447,28 INS 1.703,18	+ +
1100200	02 Servizi di prevenzione e riabilitazione								
1100201	1100201 Personale	RS CP T	338.842,26 1.669.080,00 2.007.922,26	184	250.704,54 1.496.001,31 1.746.705,85	88.137,72 173.078,69 261.216,41	338.842,26 1.669.080,00 2.007.922,26	0,00 0,00	

(*) Motivi del verificarsi dei minori residui passivi :insussistenti (INS); prescritti (PRE)

(**) Indicare la parte degli impegni che si riferisce a mere regolazioni contabili di spese correlate alle entrate (COR)

**STAMPA CONTO CONSUNTIVO
GESTIONE DELLE SPESE - ANNO 2008**

DESCRIZIONE		RS CP T	Residui conservati e stanziamenti definitivi di bilancio	N° di riferimento allo svolgimento	Conto del Tesoriere	Determ. Residui	Impegni	Minori residui o economie	+/-
			Residui (A)		Pagamenti	Residui da riportare	Residui (D=B+C)	(E=A-D) (*)	
			Competenza (F)		Residui (B)	Residui (C)	Competenza (I=G+H) (**)		
			Totale (M)		Competenza (G)	Competenza (H)	Impegni al 31/12 (P=D+I)		
			Totale (N)	Residui al 31/12 (O=C+H)					
1100202	1100202 Acquisto di beni di consumo e/o materi prime	RS CP T	63.116,16 57.115,00 120.231,16	185	34.375,91 15.261,38 49.637,29	18.669,48 41.853,21 60.522,69	53.045,39 57.114,59 110.159,98	10.070,77 INS 0,41	+ +
1100203	1100203 Prestazioni di servizi	RS CP T	5.512.495,63 7.126.999,00 12.639.494,63	186	4.131.501,32 2.103.057,83 6.234.559,15	1.340.729,37 4.112.803,67 5.453.533,04	5.472.230,69 6.215.861,50 11.688.092,19	40.264,94 INS 911.137,50	+ +
1100204	1100204 Utilizzo di beni di terzi	RS CP T	46.295,40 38.804,00 85.099,40	187	36.131,00 8.489,20 44.620,20	10.164,40 30.314,00 40.478,40	46.295,40 38.803,20 85.098,60	0,00 0,80	+ +
1100205	1100205 Trasferimenti	RS CP T	1.845.957,13 8.897.673,16 10.743.630,29	188	1.737.400,40 6.192.939,56 7.930.339,96	99.947,23 2.703.995,31 2.803.942,54	1.837.347,63 8.896.934,87 10.734.282,50	8.609,50 INS 738,29	+ +
1100207	1100207 Imposte e tasse	RS CP T	41.847,23 134.491,00 176.338,23	189	28.843,10 106.694,74 135.537,84	13.004,13 27.795,44 40.799,57	41.847,23 134.490,18 176.337,41	0,00 0,82	+ +
TOTALE SERVIZIO	02 Servizi di prevenzione e riabilitazione	RS CP T	7.848.553,81 17.924.162,16 25.772.715,97		6.218.956,27 9.922.444,02 16.141.400,29	1.570.652,33 7.089.840,32 8.660.492,65	7.789.608,60 17.012.284,34 24.801.892,94	58.945,21 INS 911.877,82	+ +
1100300	03 Strutture residenziali e di ricovero per anziani								
1100302	1100302 Acquisto di beni di consumo e/o materie prime	RS CP T	0,00 0,00 0,00	190	0,00 0,00 0,00	0,00 0,00 0,00	0,00 0,00 0,00	0,00 0,00	
1100303	1100303 Prestazioni di servizi	RS CP T	0,00 0,00 0,00	191	0,00 0,00 0,00	0,00 0,00 0,00	0,00 0,00 0,00	0,00 0,00	

(*) Motivi del verificarsi dei minori residui passivi :insussistenti (INS); prescritti (PRE)

(**) Indicare la parte degli impegni che si riferisce a mere regolazioni contabili di spese correlate alle entrate (COR)

**STAMPA CONTO CONSUNTIVO
GESTIONE DELLE SPESE - ANNO 2008**

DESCRIZIONE	RS CP T	Residui conservati e stanziamenti definitivi di bilancio	N° di riferimento allo svolgimento	Conto del Tesoriere	Determ. Residui	Impegni (D=B+C) Competenza (I=G+H) (**) Impegni al 31/12 (P=D+I)	Minori residui o economie (E=A-D) (*) (L=F-I)	+/-	
		Residui (A)		Pagamenti	Residui da riportare				
		Competenza (F)		Residui (B)	Residui (C)				
		Totale (M)		Competenza (G)	Competenza (H)				
				Totale (N)	Residui al 31/12 (O=C+H)				
1100304	1100304 Utilizzo di beni di terzi	RS	0,00	192	0,00	0,00	0,00	0,00	
		CP	0,00		0,00	0,00	0,00	0,00	
		T	0,00		0,00	0,00	0,00	0,00	
1100307	1100307 Imposte e tasse	RS	0,00	193	0,00	0,00	0,00	0,00	
		CP	0,00		0,00	0,00	0,00	0,00	
		T	0,00		0,00	0,00	0,00	0,00	
TOTALE SERVIZIO	03 Strutture residenziali e di ricovero per anziani	RS	0,00		0,00	0,00	0,00	0,00	
		CP	0,00		0,00	0,00	0,00	0,00	
		T	0,00		0,00	0,00	0,00	0,00	
1100400	04 Assistenza, beneficenza pubblica e servizi diversi alla persona								
1100401	1100401 Personale	RS	522.605,26	194	302.987,22	219.618,04	522.605,26	0,00	
		CP	2.163.355,00		1.711.500,98	451.854,02	2.163.355,00	0,00	
		T	2.685.960,26		2.014.488,20	671.472,06	2.685.960,26		
1100402	1100402 Acquisto di beni di consumo e/o materie prime	RS	15.250,79	195	6.005,89	9.244,90	15.250,79	0,00	
		CP	16.580,00		1.524,20	15.055,80	16.580,00	0,00	
		T	31.830,79		7.530,09	24.300,70	31.830,79		
1100403	1100403 Prestazioni di servizi	RS	6.021.604,14	196	5.283.586,04	734.628,15	6.018.214,19	3.389,95 INS	+
		CP	11.224.780,06		4.730.439,86	6.004.688,71	10.735.128,57	489.651,49	+
		T	17.246.384,20		10.014.025,90	6.739.316,86	16.753.342,76		
1100404	1100404 Utilizzo di beni di terzi	RS	65.183,89	197	19.729,90	45.453,12	65.183,02	0,87 INS	+
		CP	118.600,00		107.540,12	11.059,88	118.600,00	0,00	
		T	183.783,89		127.270,02	56.513,00	183.783,02		
1100405	1100405 Trasferimenti	RS	2.485.389,22	198	1.767.795,68	712.157,80	2.479.953,48	5.435,74 INS	+
		CP	4.813.337,00		2.598.583,11	2.091.414,99	4.689.998,10	123.338,90	+
		T	7.298.726,22		4.366.378,79	2.803.572,79	7.169.951,58		

(*) Motivi del verificarsi dei minori residui passivi :insussistenti (INS); prescritti (PRE)

(**) Indicare la parte degli impegni che si riferisce a mere regolazioni contabili di spese correlate alle entrate (COR)

**STAMPA CONTO CONSUNTIVO
GESTIONE DELLE SPESE - ANNO 2008**

DESCRIZIONE	RS	Residui conservati e stanziamenti definitivi di bilancio	N° di riferimento allo svolgimento	Conto del Tesoriere	Determ. Residui	Impegni	Minori residui o economie	+/-	
		Residui (A)		Pagamenti	Residui da riportare				
		Competenza (F)		Residui (B)	Residui (C)				
		Totale (M)		Competenza (G)	Competenza (H)				
CP	Competenza (F)	Residui al 31/12 (O=C+H)	Impegni al 31/12 (P=D+I)	(E=A-D) (*)	(L=F-I)				
T	Totale (M)	Residui al 31/12 (O=C+H)	Impegni al 31/12 (P=D+I)	(L=F-I)					
1100406	1100406 Interessi passivi e oneri finanziari diversi	RS CP T	4.562,02 9.800,00 14.362,02	199	0,00 8.818,51 8.818,51	4.562,02 981,49 5.543,51	4.562,02 9.800,00 14.362,02	0,00 0,00	
1100407	1100407 Imposte e tasse	RS CP T	48.573,86 143.625,00 192.198,86	200	30.875,33 103.800,96 134.676,29	17.698,53 39.819,04 57.517,57	48.573,86 143.620,00 192.193,86	0,00 5,00	+
TOTALE SERVIZIO	04 Assistenza, beneficenza pubblica e servizi diversi alla persona	RS CP T	9.163.169,18 18.490.077,06 27.653.246,24		7.410.980,06 9.262.207,74 16.673.187,80	1.743.362,56 8.614.873,93 10.358.236,49	9.154.342,62 17.877.081,67 27.031.424,29	8.826,56 INS 612.995,39	+
1100500	05 Servizio necroscopico e cimiteriale								
1100501	1100501 Personale	RS CP T	422.498,59 1.206.616,00 1.629.114,59	201	162.064,07 1.063.490,55 1.225.554,62	260.434,52 143.125,45 403.559,97	422.498,59 1.206.616,00 1.629.114,59	0,00 0,00	
1100502	1100502 Acquisto di beni di consumo e/o materie prime	RS CP T	100.891,96 156.621,00 257.512,96	202	93.189,20 66.955,66 160.144,86	7.395,29 89.664,87 97.060,16	100.584,49 156.620,53 257.205,02	307,47 INS 0,47	+
1100503	1100503 Prestazioni di servizi	RS CP T	747.051,04 1.298.280,00 2.045.331,04	203	695.307,72 344.762,59 1.040.070,31	51.705,95 928.581,19 980.287,14	747.013,67 1.273.343,78 2.020.357,45	37,37 INS 24.936,22	+
1100504	1100504 Utilizzo di beni di terzi	RS CP T	800,00 2.031,00 2.831,00	204	800,00 1.031,00 1.831,00	0,00 1.000,00 1.000,00	800,00 2.031,00 2.831,00	0,00 0,00	
1100505	1100505 Trasferimenti	RS CP T	108.956,01 44.300,00 153.256,01	205	103.984,26 19.328,50 123.312,76	4.971,75 24.476,91 29.448,66	108.956,01 43.805,41 152.761,42	0,00 494,59	+

(*) Motivi del verificarsi dei minori residui passivi :insussistenti (INS); prescritti (PRE)

(**) Indicare la parte degli impegni che si riferisce a mere regolazioni contabili di spese correlate alle entrate (COR)

**STAMPA CONTO CONSUNTIVO
GESTIONE DELLE SPESE - ANNO 2008**

DESCRIZIONE	RS	Residui conservati e stanziamenti definitivi di bilancio	N° di riferimento allo svolgimento	Conto del Tesoriere	Determ. Residui	Impegni	Minori residui o economie	+/-		
		Residui (A)		Pagamenti	Residui da riportare					
		Competenza (F)		Residui (B)	Residui (C)					
		Totale (M)		Competenza (G)	Competenza (H)					
CP	Competenza (F)	Residui al 31/12 (O=C+H)	Impegni al 31/12 (P=D+I)	(E=A-D) (*)	(L=F-I)					
T	Totale (M)	Residui al 31/12 (O=C+H)	Impegni al 31/12 (P=D+I)	(E=A-D) (*)	(L=F-I)					
1100506	1100506 Interessi passivi e oneri finanziari diversi	RS	8.505,09	206	2.204,87	6.300,22	8.505,09	0,00		
		CP	262.759,00		262.759,00	0,00	262.759,00	0,00		
		T	271.264,09		264.963,87	6.300,22	271.264,09			
1100507	1100507 Imposte e tasse	RS	32.369,14	207	15.975,76	16.393,38	32.369,14	0,00		
		CP	89.222,00		62.444,43	26.776,84	89.221,27	0,73	+	
		T	121.591,14		78.420,19	43.170,22	121.590,41			
TOTALE SERVIZIO	05 Servizio necroscopico e cimiteriale	RS	1.421.071,83		1.073.525,88	347.201,11	1.420.726,99	344,84	INS	+
		CP	3.059.829,00		1.820.771,73	1.213.625,26	3.034.396,99	25.432,01		+
		T	4.480.900,83		2.894.297,61	1.560.826,37	4.455.123,98			
TOTALE FUNZIONE	10 Funzioni nel settore sociale	RS	21.104.170,68		16.570.612,15	4.464.994,64	21.035.606,79	68.563,89	INS	+
		CP	48.146.146,22		27.695.730,32	18.898.407,50	46.594.137,82	1.552.008,40		+
		T	69.250.316,90		44.266.342,47	23.363.402,14	67.629.744,61			
1110000	11 Funzioni nel campo dello sviluppo economico									
1110100	01 Affissioni e pubblicita									
1110101	1110101 Personale	RS	95.591,79	208	47.445,24	48.146,55	95.591,79	0,00		
		CP	346.243,00		285.734,63	60.508,37	346.243,00	0,00		
		T	441.834,79		333.179,87	108.654,92	441.834,79			
1110102	1110102 Acquisto di beni di consumo e/o materie prime	RS	5.156,16	209	3.113,62	2.042,54	5.156,16	0,00		
		CP	5.200,00		500,00	4.700,00	5.200,00	0,00		
		T	10.356,16		3.613,62	6.742,54	10.356,16			
1110103	1110103 Prestazioni di servizi	RS	312.332,67	210	232.945,46	79.387,21	312.332,67	0,00		
		CP	296.313,00		18.079,40	277.973,60	296.053,00	260,00	+	
		T	608.645,67		251.024,86	357.360,81	608.385,67			
1110104	1110104 Utilizzo di beni di terzi	RS	1.000,00	211	1.000,00	0,00	1.000,00	0,00		
		CP	2.874,00		1.874,00	1.000,00	2.874,00	0,00		
		T	3.874,00		2.874,00	1.000,00	3.874,00			

(*) Motivi del verificarsi dei minori residui passivi :insussistenti (INS); prescritti (PRE)

(**) Indicare la parte degli impegni che si riferisce a mere regolazioni contabili di spese correlate alle entrate (COR)

**STAMPA CONTO CONSUNTIVO
GESTIONE DELLE SPESE - ANNO 2008**

DESCRIZIONE	RS	Residui conservati e stanziamenti definitivi di bilancio	N° di riferimento allo svolgimento	Conto del Tesoriere	Determ. Residui	Impegni	Minori residui o economie	+/-
		Residui (A)		Pagamenti	Residui da riportare			
		Competenza (F)		Residui (B)	Residui (C)			
		Totale (M)		Competenza (G)	Competenza (H)			
CP	Competenza (F)	Residui al 31/12 (O=C+H)	Impegni al 31/12 (P=D+I)	(E=A-D) (*)	(L=F-I)			
T	Totale (M)	Totale (N)	Residui al 31/12 (O=C+H)	Impegni al 31/12 (P=D+I)				
1110107	1110107 Imposte e tasse	RS	8.551,56	212	5.889,05	2.662,51	8.551,56	0,00
		CP	28.028,00		18.327,48	9.700,52	28.028,00	0,00
		T	36.579,56		24.216,53	12.363,03	36.579,56	
TOTALE SERVIZIO	01 Affissioni e pubblicita	RS	422.632,18		290.393,37	132.238,81	422.632,18	0,00
		CP	678.658,00		324.515,51	353.882,49	678.398,00	260,00
		T	1.101.290,18		614.908,88	486.121,30	1.101.030,18	
1110200	02 Fiere mercati e servizi connessi							
1110205	1110205 Trasferimenti	RS	0,00	213	0,00	0,00	0,00	0,00
		CP	0,00		0,00	0,00	0,00	0,00
		T	0,00		0,00	0,00	0,00	
1110206	1110206 Interessi passivi e oneri finanziari diversi	RS	0,00	214	0,00	0,00	0,00	0,00
		CP	30.852,00		30.852,00	0,00	30.852,00	0,00
		T	30.852,00		30.852,00	0,00	30.852,00	
TOTALE SERVIZIO	02 Fiere mercati e servizi connessi	RS	0,00		0,00	0,00	0,00	0,00
		CP	30.852,00		30.852,00	0,00	30.852,00	0,00
		T	30.852,00		30.852,00	0,00	30.852,00	
1110300	03 Mattatoio e servizi connessi							
1110303	1110303 Prestazioni di servizi	RS	0,00	215	0,00	0,00	0,00	0,00
		CP	0,00		0,00	0,00	0,00	0,00
		T	0,00		0,00	0,00	0,00	
TOTALE SERVIZIO	03 Mattatoio e servizi connessi	RS	0,00		0,00	0,00	0,00	0,00
		CP	0,00		0,00	0,00	0,00	0,00
		T	0,00		0,00	0,00	0,00	
1110400	04 Servizi relativi all'industria							
1110401	1110401 Personale	RS	45.182,20	216	2.171,30	43.010,90	45.182,20	0,00
		CP	0,00		0,00	0,00	0,00	0,00
		T	45.182,20		2.171,30	43.010,90	45.182,20	

(*) Motivi del verificarsi dei minori residui passivi :insussistenti (INS); prescritti (PRE)

(**) Indicare la parte degli impegni che si riferisce a mere regolazioni contabili di spese correlate alle entrate (COR)

**STAMPA CONTO CONSUNTIVO
GESTIONE DELLE SPESE - ANNO 2008**

DESCRIZIONE	RS	Residui conservati e stanziamenti definitivi di bilancio	N° di riferimento allo svolgimento	Conto del Tesoriere	Determ. Residui	Impegni	Minori residui o economie	+/-	
		Residui (A)		Pagamenti	Residui da riportare				
		Competenza (F)		Residui (B)	Residui (C)				
		Totale (M)		Competenza (G)	Competenza (H)				
CP	Competenza (F)	Residui al 31/12 (O=C+H)	Impegni al 31/12 (P=D+I)	(E=A-D) (*)	(L=F-I)				
T	Totale (M)								
1110402	1110402 Acquisto di beni di consumo e/o di materie prime	RS CP T	1.820,00 2.710,00 4.530,00	217	1.010,00 0,00 1.010,00	810,00 2.710,00 3.520,00	1.820,00 2.710,00 4.530,00	0,00 0,00	
1110403	1110403 Prestazioni di servizi	RS CP T	28.265,97 4.590,00 32.855,97	218	3.170,00 750,00 3.920,00	24.856,28 3.580,00 28.436,28	28.026,28 4.330,00 32.356,28	239,69 INS 260,00	+ +
1110404	1110404 Utilizzo di beni di terzi	RS CP T	3.120,15 3.500,00 6.620,15	219	2.087,00 2.000,00 4.087,00	1.033,15 1.500,00 2.533,15	3.120,15 3.500,00 6.620,15	0,00 0,00	
1110405	1110405 Trasferimenti	RS CP T	0,00 3.620,00 3.620,00	220	0,00 3.616,00 3.616,00	0,00 0,00 0,00	0,00 3.616,00 3.616,00	0,00 4,00	+ +
1110406	1110406 Interessi passivi e oneri finanziari diversi	RS CP T	0,00 20.440,00 20.440,00	221	0,00 20.440,00 20.440,00	0,00 0,00 0,00	0,00 20.440,00 20.440,00	0,00 0,00	
1110407	1110407 Imposte e tasse	RS CP T	1.007,60 500,00 1.507,60	222	0,00 0,00 0,00	1.007,60 500,00 1.507,60	1.007,60 500,00 1.507,60	0,00 0,00	
TOTALE SERVIZIO	04 Servizi relativi all'industria	RS CP T	79.395,92 35.360,00 114.755,92		8.438,30 26.806,00 35.244,30	70.717,93 8.290,00 79.007,93	79.156,23 35.096,00 114.252,23	239,69 INS 264,00	+ +
1110500	05 Servizi relativi al commercio								
1110501	1110501 Personale	RS CP T	219.739,96 894.734,00 1.114.473,96	223	142.067,46 808.620,48 950.687,94	77.672,50 84.075,16 161.747,66	219.739,96 892.695,64 1.112.435,60	0,00 2.038,36	+ +

(*) Motivi del verificarsi dei minori residui passivi :insussistenti (INS); prescritti (PRE)

(**) Indicare la parte degli impegni che si riferisce a mere regolazioni contabili di spese correlate alle entrate (COR)

**STAMPA CONTO CONSUNTIVO
GESTIONE DELLE SPESE - ANNO 2008**

DESCRIZIONE	RS	Residui conservati e stanziamenti definitivi di bilancio	N° di riferimento allo svolgimento	Conto del Tesoriere	Determ. Residui	Impegni	Minori residui o economie (E=A-D) (*) (L=F-I)	+/-	
		Residui (A)		Pagamenti	Residui da riportare				
		Competenza (F)		Residui (B)	Residui (C)				
		Totale (M)		Competenza (G)	Competenza (H)				
CP	Competenza (F)	Totale (N)	Residui al 31/12 (O=C+H)	Impegni al 31/12 (P=D+I)					
T	Totale (M)								
1110502	1110502 Acquisto di beni di consumo e/o materie prime	RS CP T	15.609,00 18.079,00 33.688,00	224	12.029,46 1.251,83 13.281,29	3.533,80 16.719,99 20.253,79	15.563,26 17.971,82 33.535,08	45,74 INS 107,18	+ +
1110503	1110503 Prestazioni di servizi	RS CP T	98.290,09 137.555,00 235.845,09	225	82.675,06 66.931,45 149.606,51	14.667,51 66.628,37 81.295,88	97.342,57 133.559,82 230.902,39	947,52 INS 3.995,18	+ +
1110504	1110504 Utilizzo di beni di terzi	RS CP T	1.103,46 5.129,00 6.232,46	226	1.103,46 3.629,00 4.732,46	0,00 1.500,00 1.500,00	1.103,46 5.129,00 6.232,46	0,00 0,00	
1110505	1110505 Trasferimenti	RS CP T	111.944,41 157.000,00 268.944,41	227	37.797,00 9.411,34 47.208,34	67.247,41 67.400,00 134.647,41	105.044,41 76.811,34 181.855,75	6.900,00 INS 80.188,66	+ +
1110507	1110507 Imposte e tasse	RS CP T	21.275,16 64.268,00 85.543,16	228	12.451,19 51.825,12 64.276,31	8.823,97 12.442,88 21.266,85	21.275,16 64.268,00 85.543,16	0,00 0,00	
TOTALE SERVIZIO	05 Servizi relativi al commercio	RS CP T	467.962,08 1.276.765,00 1.744.727,08		288.123,63 941.669,22 1.229.792,85	171.945,19 248.766,40 420.711,59	460.068,82 1.190.435,62 1.650.504,44	7.893,26 INS 86.329,38	+ +
TOTALE FUNZIONE	11 Funzioni nel campo dello sviluppo economico	RS CP T	969.990,18 2.021.635,00 2.991.625,18		586.955,30 1.323.842,73 1.910.798,03	374.901,93 610.938,89 985.840,82	961.857,23 1.934.781,62 2.896.638,85	8.132,95 INS 86.853,38	+ +
1120000	12 Funzioni relative ai servizi produttivi								
1120500	05 Farmacie								
1120501	1120501 Personale	RS CP T	64.709,21 0,00 64.709,21	229	0,00 0,00 0,00	64.709,21 0,00 64.709,21	64.709,21 0,00 64.709,21	0,00 0,00	

(*) Motivi del verificarsi dei minori residui passivi :insussistenti (INS); prescritti (PRE)

(**) Indicare la parte degli impegni che si riferisce a mere regolazioni contabili di spese correlate alle entrate (COR)

**STAMPA CONTO CONSUNTIVO
GESTIONE DELLE SPESE - ANNO 2008**

DESCRIZIONE	RS	Residui conservati e stanziamenti definitivi di bilancio	N° di riferimento allo svolgimento	Conto del Tesoriere	Determ. Residui	Impegni	Minori residui o economie	+/-
		Residui (A)		Pagamenti	Residui da riportare			
		Competenza (F)		Residui (B)	Residui (C)			
		Totale (M)		Competenza (G)	Competenza (H)			
CP	Competenza (F)	Residui (B)	Residui (C)	Residui (D=B+C)	Competenza (I=G+H) (**)	(E=A-D) (*)		
T	Totale (M)	Totale (N)	Residui al 31/12 (O=C+H)	Impegni al 31/12 (P=D+I)	(L=F-I)			
1120502	1120502 Acquisto di beni di consumo e/o materie prime	RS CP T	0,00 0,00 0,00	230	0,00 0,00 0,00	0,00 0,00 0,00	0,00 0,00 0,00	
1120503	1120503 Prestazioni di servizi	RS CP T	0,00 0,00 0,00	231	0,00 0,00 0,00	0,00 0,00 0,00	0,00 0,00 0,00	
1120504	1120504 Utilizzo di beni di terzi	RS CP T	0,00 0,00 0,00	232	0,00 0,00 0,00	0,00 0,00 0,00	0,00 0,00 0,00	
1120505	1120505 Trasferimenti	RS CP T	0,00 0,00 0,00	233	0,00 0,00 0,00	0,00 0,00 0,00	0,00 0,00 0,00	
1120507	1120507 Imposte e tasse	RS CP T	0,00 0,00 0,00	234	0,00 0,00 0,00	0,00 0,00 0,00	0,00 0,00 0,00	
TOTALE SERVIZIO	05 Farmacie	RS CP T	64.709,21 0,00 64.709,21		0,00 0,00 0,00	64.709,21 0,00 64.709,21	64.709,21 0,00 64.709,21	0,00 0,00
TOTALE FUNZIONE	12 Funzioni relative ai servizi produttivi	RS CP T	64.709,21 0,00 64.709,21		0,00 0,00 0,00	64.709,21 0,00 64.709,21	64.709,21 0,00 64.709,21	0,00 0,00
TOTALE TITOLO	1 Spese correnti	RS CP T	107.791.113,11 211.266.974,00 319.058.087,11		70.130.835,23 135.815.660,94 205.946.496,17	36.996.878,88 71.648.335,58 108.645.214,46	107.127.714,11 207.463.996,52 314.591.710,63	663.399,00 INS 3.802.977,48 +
2000000	2 Spese in conto capitale							
2010000	01 Funzioni generali di amministrazione, di gestione e di controllo							
2010100	01 Organi istituzionali, partecipazione e decentramento							

(*) Motivi del verificarsi dei minori residui passivi :insussistenti (INS); prescritti (PRE)

(**) Indicare la parte degli impegni che si riferisce a mere regolazioni contabili di spese correlate alle entrate (COR)

**STAMPA CONTO CONSUNTIVO
GESTIONE DELLE SPESE - ANNO 2008**

DESCRIZIONE	RS	Residui conservati e stanziamenti definitivi di bilancio	N° di riferimento allo svolgimento	Conto del Tesoriere	Determ. Residui	Impegni	Minori residui o economie	+/-
		Residui (A)		Pagamenti	Residui da riportare			
		Competenza (F)		Residui (B)	Residui (C)			
		Totale (M)		Competenza (G)	Competenza (H)			
CP	Competenza (F)	Residui (B)	Residui (C)	Residui (D=B+C)	Competenza (I=G+H) (**)	(E=A-D) (*)		
T	Totale (M)	Totale (N)	Residui al 31/12 (O=C+H)	Impegni al 31/12 (P=D+I)	(L=F-I)			
2010101	2010101	Acquisizione di beni immobili	235	0,00	0,00	0,00	0,00	
	CP	0,00		0,00	0,00	0,00	0,00	
	T	0,00		0,00	0,00	0,00	0,00	
2010105	2010105	Acquisizione di beni mobili, macchine e attrezzature tecnico-scientifiche	236	2.278,80	52.584,89	54.863,69	0,00	+
	CP	25.000,00		0,00	20.000,00	20.000,00	5.000,00	
	T	79.863,69		2.278,80	72.584,89	74.863,69		
2010107	2010107	Trasferimenti di capitale	237	107.861,00	644.119,12	751.980,12	0,00	
	CP	160.000,00		0,00	160.000,00	160.000,00	0,00	
	T	911.980,12		107.861,00	804.119,12	911.980,12		
TOTALE SERVIZIO	01 Organi istituzionali, partecipazione e decentramento	RS		110.139,80	696.704,01	806.843,81	0,00	
		CP		0,00	180.000,00	180.000,00	5.000,00	+
		T		991.843,81	876.704,01	986.843,81		
2010200	02 Segreteria generale, personale e organizzazione							
2010201	2010201	Acquisizione di beni immobili	238	0,00	3.167,71	3.167,71	0,00	
	CP	0,00		0,00	0,00	0,00	0,00	
	T	3.167,71		0,00	3.167,71	3.167,71		
2010205	2010205	Acquisizione di beni mobili, macchine ed attrezzature tecnico-scientifiche	239	6.267,96	1.482,90	7.750,86	0,00	
	CP	15.000,00		0,00	15.000,00	15.000,00	0,00	
	T	22.750,86		6.267,96	16.482,90	22.750,86		
TOTALE SERVIZIO	02 Segreteria generale, personale e organizzazione	RS		6.267,96	4.650,61	10.918,57	0,00	
		CP		0,00	15.000,00	15.000,00	0,00	
		T		6.267,96	19.650,61	25.918,57		
2010300	03 Gestione economica, finanziaria, programmazione, provveditorato e controllo di gestione							
2010301	2010301	Acquisizione di beni immobili	240	388,78	74.506,50	74.895,28	0,00	
	CP	0,00		0,00	0,00	0,00	0,00	
	T	74.895,28		388,78	74.506,50	74.895,28		

(*) Motivi del verificarsi dei minori residui passivi :insussistenti (INS); prescritti (PRE)

(**) Indicare la parte degli impegni che si riferisce a mere regolazioni contabili di spese correlate alle entrate (COR)

**STAMPA CONTO CONSUNTIVO
GESTIONE DELLE SPESE - ANNO 2008**

DESCRIZIONE	RS	Residui conservati e stanziamenti definitivi di bilancio	N° di riferimento allo svolgimento	Conto del Tesoriere	Determ. Residui	Impegni	Minori residui o economie	+/-	
		Residui (A)		Pagamenti	Residui da riportare				
		Competenza (F)		Residui (B)	Residui (C)				
		Totale (M)		Competenza (G)	Competenza (H)				
CP	Competenza (F)	Residui al 31/12 (O=C+H)	Impegni al 31/12 (P=D+I)	(E=A-D) (*)	(L=F-I)				
T	Totale (M)	Totale (N)	Residui al 31/12 (O=C+H)	Impegni al 31/12 (P=D+I)					
2010305	2010305 Acquisizione di beni mobili, macchine ed attrezzature tecnico-scientifiche	RS CP T	599.608,91 218.561,00 818.169,91	241	362.860,90 0,00 362.860,90	236.748,01 199.561,00 436.309,01	599.608,91 199.561,00 799.169,91	0,00 19.000,00	+
2010310	2010310 Concessioni di crediti e anticipazioni	RS CP T	0,00 15.000.000,00 15.000.000,00	242	0,00 0,00 0,00	0,00 0,00 0,00	0,00 0,00 0,00	0,00 15.000.000,00	+
TOTALE SERVIZIO	03 Gestione economica, finanziaria, programmazione, provveditorato e controllo di gestione	RS CP T	674.504,19 15.218.561,00 15.893.065,19		363.249,68 0,00 363.249,68	311.254,51 199.561,00 510.815,51	674.504,19 199.561,00 874.065,19	0,00 15.019.000,00	+
2010400	04 Gestione delle entrate tributarie e servizi fiscali								
2010405	2010405 Acquisizione di beni mobili, macchine ed attrezzature tecnico-scientifiche	RS CP T	38.914,55 21.445,00 60.359,55	243	0,00 0,00 0,00	38.914,55 21.445,00 60.359,55	38.914,55 21.445,00 60.359,55	0,00 0,00	
TOTALE SERVIZIO	04 Gestione delle entrate tributarie e servizi fiscali	RS CP T	38.914,55 21.445,00 60.359,55		0,00 0,00 0,00	38.914,55 21.445,00 60.359,55	38.914,55 21.445,00 60.359,55	0,00 0,00	
2010500	05 Gestione dei beni demaniali e patrimoniali								
2010501	2010501 Acquisizione di beni immobili	RS CP T	1.761.892,84 1.080.000,00 2.841.892,84	244	507.024,83 0,00 507.024,83	1.227.177,12 704.957,58 1.932.134,70	1.734.201,95 704.957,58 2.439.159,53	27.690,89 INS 375.042,42	+
2010502	2010502 Espopri e servitu onerose	RS CP T	3.156.326,14 0,00 3.156.326,14	245	516.323,20 0,00 516.323,20	2.640.002,94 0,00 2.640.002,94	3.156.326,14 0,00 3.156.326,14	0,00 0,00	
2010505	2010505 Acquisizione di beni mobili, macchine ed attrezzature tecnico-scientifiche	RS CP T	2.266,49 0,00 2.266,49	246	0,00 0,00 0,00	2.266,49 0,00 2.266,49	2.266,49 0,00 2.266,49	0,00 0,00	

(*) Motivi del verificarsi dei minori residui passivi :insussistenti (INS); prescritti (PRE)

(**) Indicare la parte degli impegni che si riferisce a mere regolazioni contabili di spese correlate alle entrate (COR)

**STAMPA CONTO CONSUNTIVO
GESTIONE DELLE SPESE - ANNO 2008**

DESCRIZIONE	RS CP T	Residui conservati e stanziamenti definitivi di bilancio	N° di riferimento allo svolgimento	Conto del Tesoriere	Determ. Residui	Impegni (D=B+C) Residui (D=B+C) Competenza (I=G+H) (**) Impegni al 31/12 (P=D+I)	Minori residui o economie (E=A-D) (*) (L=F-I)	+/-	
		Residui (A)		Pagamenti	Residui da riportare				
		Competenza (F)		Residui (B)	Residui (C)				
		Totale (M)		Competenza (G)	Competenza (H)				
				Totale (N)	Residui al 31/12 (O=C+H)				
2010506	2010506 Incarichi professionali esterni	RS CP T	62.607,74 0,00 62.607,74	247	0,00 0,00 0,00	62.607,74 0,00 62.607,74	62.607,74 0,00 62.607,74	0,00 0,00	
2010507	2010507 Trasferimenti di capitale	RS CP T	13.500,00 0,00 13.500,00	248	0,00 0,00 0,00	13.500,00 0,00 13.500,00	13.500,00 0,00 13.500,00	0,00 0,00	
TOTALE SERVIZIO	05 Gestione dei beni demaniali e patrimoniali	RS CP T	4.996.593,21 1.080.000,00 6.076.593,21		1.023.348,03 0,00 1.023.348,03	3.945.554,29 704.957,58 4.650.511,87	4.968.902,32 704.957,58 5.673.859,90	27.690,89 INS 375.042,42	+ +
2010600	06 Ufficio tecnico								
2010601	2010601 Acquisizione di beni immobili	RS CP T	50.203.569,01 73.099.342,00 123.302.911,01	249	17.197.681,34 120.390,73 17.318.072,07	32.996.921,81 8.395.486,99 41.392.408,80	50.194.603,15 8.515.877,72 58.710.480,87	8.965,86 INS 64.583.464,28	+ +
2010605	2010605 Acquisizione di beni mobili, macchine ed attrezzature tecnic-scientifiche	RS CP T	46.162,81 100.000,00 146.162,81	250	46.162,81 0,00 46.162,81	0,00 100.000,00 100.000,00	46.162,81 100.000,00 146.162,81	0,00 0,00	
2010606	2010606 Incarichi professionali esterni	RS CP T	158.593,06 0,00 158.593,06	251	47.332,57 0,00 47.332,57	111.260,49 0,00 111.260,49	158.593,06 0,00 158.593,06	0,00 0,00	
2010607	2010607 Trasferimenti di capitale	RS CP T	5.220.316,44 3.245.019,00 8.465.335,44	252	0,00 670.516,91 670.516,91	5.220.316,44 2.574.501,87 7.794.818,31	5.220.316,44 3.245.018,78 8.465.335,22	0,00 0,22	+
2010609	2010609 Conferimenti di capitale	RS CP T	0,00 0,00 0,00	253	0,00 0,00 0,00	0,00 0,00 0,00	0,00 0,00 0,00	0,00 0,00	

(*) Motivi del verificarsi dei minori residui passivi :insussistenti (INS); prescritti (PRE)

(**) Indicare la parte degli impegni che si riferisce a mere regolazioni contabili di spese correlate alle entrate (COR)

**STAMPA CONTO CONSUNTIVO
GESTIONE DELLE SPESE - ANNO 2008**

DESCRIZIONE	RS	Residui conservati e stanziamenti definitivi di bilancio	N° di riferimento allo svolgimento	Conto del Tesoriere	Determ. Residui	Impegni	Minori residui o economie	+/-
		Residui (A)		Pagamenti	Residui da riportare			
		Competenza (F)		Residui (B)	Residui (C)			
		Totale (M)		Competenza (G)	Competenza (H)			
	CP			Totale (N)	Residui al 31/12 (O=C+H)	Competenza (I=G+H) (**)	(E=A-D) (*)	
	T					Impegni al 31/12 (P=D+I)	(L=F-I)	
TOTALE SERVIZIO		06 Ufficio tecnico						
	RS	55.628.641,32		17.291.176,72	38.328.498,74	55.619.675,46	8.965,86 INS	+
	CP	76.444.361,00		790.907,64	11.069.988,86	11.860.896,50	64.583.464,50	+
	T	132.073.002,32		18.082.084,36	49.398.487,60	67.480.571,96		
2010700		07 Anagrafe, stato civile, elettorale, leva e servizio statistico						
2010705		2010705 Acquisizione di beni mobili, macchine ed attrezzature tecnico-scientifiche	254	0,00	40.794,69	40.794,69	0,00	
	RS	40.794,69		0,00	40.794,69	40.794,69	0,00	
	CP	15.000,00		0,00	10.000,00	10.000,00	5.000,00	+
	T	55.794,69		0,00	50.794,69	50.794,69		
TOTALE SERVIZIO		07 Anagrafe, stato civile, elettorale, leva e servizio statistico						
	RS	40.794,69		0,00	40.794,69	40.794,69	0,00	
	CP	15.000,00		0,00	10.000,00	10.000,00	5.000,00	+
	T	55.794,69		0,00	50.794,69	50.794,69		
2010800		08 Altri servizi generali						
2010805		2010805 Acquisizione di beni mobili, macchine ed attrezzature tecnico-scientifiche	255	452.204,07	785.552,55	1.237.756,62	0,00	
	RS	1.237.756,62		0,00	278.780,80	278.780,80	7.825,20	+
	CP	286.606,00		452.204,07	1.064.333,35	1.516.537,42		
	T	1.524.362,62						
TOTALE SERVIZIO		08 Altri servizi generali						
	RS	1.237.756,62		452.204,07	785.552,55	1.237.756,62	0,00	
	CP	286.606,00		0,00	278.780,80	278.780,80	7.825,20	+
	T	1.524.362,62		452.204,07	1.064.333,35	1.516.537,42		
TOTALE FUNZIONE		01 Funzioni generali di amministrazione, di gestione e di controllo						
	RS	63.434.966,96		19.246.386,26	44.151.923,95	63.398.310,21	36.656,75 INS	+
	CP	93.265.973,00		790.907,64	12.479.733,24	13.270.640,88	79.995.332,12	+
	T	156.700.939,96		20.037.293,90	56.631.657,19	76.668.951,09		
2020000		02 Funzioni relative alla giustizia						
2020100		01 Uffici giudiziari						
2020101		2020101 Acquisizione di beni immobili	256	6.755,53	1.313.043,69	1.319.799,22	0,00	
	RS	1.319.799,22		0,00	0,00	0,00	400.000,00	+
	CP	400.000,00		6.755,53	1.313.043,69	1.319.799,22		
	T	1.719.799,22						

(*) Motivi del verificarsi dei minori residui passivi :insussistenti (INS); prescritti (PRE)

(**) Indicare la parte degli impegni che si riferisce a mere regolazioni contabili di spese correlate alle entrate (COR)

**STAMPA CONTO CONSUNTIVO
GESTIONE DELLE SPESE - ANNO 2008**

DESCRIZIONE	RS	Residui conservati e stanziamenti definitivi di bilancio	N° di riferimento allo svolgimento	Conto del Tesoriere	Determ. Residui	Impegni	Minori residui o economie	+/-	
		Residui (A)		Pagamenti	Residui da riportare				
		Competenza (F)		Residui (B)	Residui (C)				
		Totale (M)		Competenza (G)	Competenza (H)				
CP	Competenza (F)	Residui (B)	Residui (C)	Residui (D=B+C)	Competenza (I=G+H) (**)	(E=A-D) (*)			
T	Totale (M)	Totale (N)	Residui al 31/12 (O=C+H)	Impegni al 31/12 (P=D+I)	(L=F-I)				
2020105	2020105 Acquisizione di beni mobili, macchine ed attrezzature tecnico-scientifiche	RS CP T	42.402,00 20.219,00 62.621,00	257	1.663,20 0,00 1.663,20	40.738,80 20.219,00 60.957,80	42.402,00 20.219,00 62.621,00	0,00 0,00	
TOTALE SERVIZIO	01 Uffici giudiziari	RS CP T	1.362.201,22 420.219,00 1.782.420,22		8.418,73 0,00 8.418,73	1.353.782,49 20.219,00 1.374.001,49	1.362.201,22 20.219,00 1.382.420,22	0,00 400.000,00	+
TOTALE FUNZIONE	02 Funzioni relative alla giustizia	RS CP T	1.362.201,22 420.219,00 1.782.420,22		8.418,73 0,00 8.418,73	1.353.782,49 20.219,00 1.374.001,49	1.362.201,22 20.219,00 1.382.420,22	0,00 400.000,00	+
2030000	03 Funzioni di polizia locale								
2030100	01 Polizia municipale								
2030105	2030105 Acquisizione di beni mobili, macchine ed attrezzature tecnico-scientifiche	RS CP T	2.420.299,91 719.360,00 3.139.659,91	258	40.456,75 0,00 40.456,75	2.379.843,16 704.360,00 3.084.203,16	2.420.299,91 704.360,00 3.124.659,91	0,00 15.000,00	+
TOTALE SERVIZIO	01 Polizia municipale	RS CP T	2.420.299,91 719.360,00 3.139.659,91		40.456,75 0,00 40.456,75	2.379.843,16 704.360,00 3.084.203,16	2.420.299,91 704.360,00 3.124.659,91	0,00 15.000,00	+
TOTALE FUNZIONE	03 Funzioni di polizia locale	RS CP T	2.420.299,91 719.360,00 3.139.659,91		40.456,75 0,00 40.456,75	2.379.843,16 704.360,00 3.084.203,16	2.420.299,91 704.360,00 3.124.659,91	0,00 15.000,00	+
2040000	04 Funzioni di istruzione pubblica								
2040100	01 Scuola materna								
2040101	2040101 Acquisizione di beni immobili	RS CP T	51.452,24 0,00 51.452,24	259	47.800,98 0,00 47.800,98	3.651,26 0,00 3.651,26	51.452,24 0,00 51.452,24	0,00 0,00	

(*) Motivi del verificarsi dei minori residui passivi :insussistenti (INS); prescritti (PRE)

(**) Indicare la parte degli impegni che si riferisce a mere regolazioni contabili di spese correlate alle entrate (COR)

**STAMPA CONTO CONSUNTIVO
GESTIONE DELLE SPESE - ANNO 2008**

DESCRIZIONE	RS	Residui conservati e stanziamenti definitivi di bilancio	N° di riferimento allo svolgimento	Conto del Tesoriere	Determ. Residui	Impegni	Minori residui o economie	+/-
		Residui (A)		Pagamenti	Residui da riportare			
		Competenza (F)		Residui (B)	Residui (C)			
		Totale (M)		Competenza (G)	Competenza (H)			
CP	Competenza (F)	Residui al 31/12 (O=C+H)	Impegni al 31/12 (P=D+I)	(E=A-D) (*)				
T	Totale (M)	Totale (N)	Impegni al 31/12 (P=D+I)	(L=F-I)				
2040105	2040105	Acquisizione di beni mobili, macchine ed attrezzature tecnico-scientifiche	260	21.332,12	34.521,25	55.853,37	0,01 INS	+
	CP	18.312,00		0,00	18.312,00	18.312,00	0,00	
	T	74.165,38		21.332,12	52.833,25	74.165,37		
TOTALE SERVIZIO		01 Scuola materna		69.133,10	38.172,51	107.305,61	0,01 INS	+
	CP	18.312,00		0,00	18.312,00	18.312,00	0,00	
	T	125.617,62		69.133,10	56.484,51	125.617,61		
2040200		02 Istruzione elementare						
2040201	2040201	Acquisizione di beni immobili	261	22.585,76	64.902,54	87.488,30	0,00	
	CP	0,00		0,00	0,00	0,00	0,00	
	T	87.488,30		22.585,76	64.902,54	87.488,30		
2040205	2040205	Acquisizione di beni mobili, macchine ed attrezzature tecnico-scientifiche	262	10.034,93	7.951,01	17.985,94	0,00	
	CP	10.000,00		0,00	10.000,00	10.000,00	0,00	
	T	27.985,94		10.034,93	17.951,01	27.985,94		
TOTALE SERVIZIO		02 Istruzione elementare		32.620,69	72.853,55	105.474,24	0,00	
	CP	10.000,00		0,00	10.000,00	10.000,00	0,00	
	T	115.474,24		32.620,69	82.853,55	115.474,24		
2040300		03 Istruzione media						
2040305	2040305	Acquisizione di beni mobili, macchine ed attrezzature tecnico-scientifiche	263	8.147,80	9.634,47	17.782,27	0,00	
	CP	7.000,00		0,00	7.000,00	7.000,00	0,00	
	T	24.782,27		8.147,80	16.634,47	24.782,27		
TOTALE SERVIZIO		03 Istruzione media		8.147,80	9.634,47	17.782,27	0,00	
	CP	7.000,00		0,00	7.000,00	7.000,00	0,00	
	T	24.782,27		8.147,80	16.634,47	24.782,27		
2040400		04 Istruzione secondaria superiore						
2040401	2040401	Acquisizione di beni immobili	264	0,00	3.292,80	3.292,80	0,00	
	CP	0,00		0,00	0,00	0,00	0,00	
	T	3.292,80		0,00	3.292,80	3.292,80		

(*) Motivi del verificarsi dei minori residui passivi :insussistenti (INS); prescritti (PRE)

(**) Indicare la parte degli impegni che si riferisce a mere regolazioni contabili di spese correlate alle entrate (COR)

**STAMPA CONTO CONSUNTIVO
GESTIONE DELLE SPESE - ANNO 2008**

DESCRIZIONE	RS	Residui conservati e stanziamenti definitivi di bilancio	N° di riferimento allo svolgimento	Conto del Tesoriere	Determ. Residui	Impegni	Minori residui o economie	+/-	
		Residui (A)		Pagamenti	Residui da riportare				
		Competenza (F)		Residui (B)	Residui (C)				
		Totale (M)		Competenza (G)	Competenza (H)				
CP	Competenza (F)	Residui al 31/12 (O=C+H)	Impegni al 31/12 (P=D+I)	(E=A-D) (*)					
T	Totale (M)	Totale (N)	Impegni al 31/12 (P=D+I)	(L=F-I)					
2040407	2040407 Trasferimenti di capitale	RS CP T	18.985,02 0,00 18.985,02	265	0,00 0,00 0,00	18.985,02 0,00 18.985,02	18.985,02 0,00 18.985,02	0,00 0,00	
TOTALE SERVIZIO	04 Istruzione secondaria superiore	RS CP T	22.277,82 0,00 22.277,82		0,00 0,00 0,00	22.277,82 0,00 22.277,82	22.277,82 0,00 22.277,82	0,00 0,00	
2040500	05 Assistenza scolastica, trasporto, refezione e altri servizi								
2040501	2040501 Acquisizione di beni immobili	RS CP T	46.925,06 0,00 46.925,06	266	11.511,48 0,00 11.511,48	35.413,58 0,00 35.413,58	46.925,06 0,00 46.925,06	0,00 0,00	
2040505	2040505 Acquisizione di beni mobili ed attrezzature tecnico-scientifiche	RS CP T	2.414,65 0,00 2.414,65	267	1.999,21 0,00 1.999,21	415,44 0,00 415,44	2.414,65 0,00 2.414,65	0,00 0,00	
2040507	2040507 Trasferimenti di capitale	RS CP T	1.549,37 0,00 1.549,37	268	0,00 0,00 0,00	1.549,37 0,00 1.549,37	1.549,37 0,00 1.549,37	0,00 0,00	
TOTALE SERVIZIO	05 Assistenza scolastica, trasporto, refezione e altri servizi	RS CP T	50.889,08 0,00 50.889,08		13.510,69 0,00 13.510,69	37.378,39 0,00 37.378,39	50.889,08 0,00 50.889,08	0,00 0,00	
TOTALE FUNZIONE	04 Funzioni di istruzione pubblica	RS CP T	303.729,03 35.312,00 339.041,03		123.412,28 0,00 123.412,28	180.316,74 35.312,00 215.628,74	303.729,02 35.312,00 339.041,02	0,01 INS 0,00	+
2050000	05 Funzioni relative alla cultura e ai beni culturali								
2050100	01 Biblioteche, musei e pinacoteche								
2050101	2050101 Acquisizione di beni immobili	RS CP T	58.008,91 0,00 58.008,91	269	0,00 0,00 0,00	58.008,91 0,00 58.008,91	58.008,91 0,00 58.008,91	0,00 0,00	

(*) Motivi del verificarsi dei minori residui passivi :insussistenti (INS); prescritti (PRE)

(**) Indicare la parte degli impegni che si riferisce a mere regolazioni contabili di spese correlate alle entrate (COR)

**STAMPA CONTO CONSUNTIVO
GESTIONE DELLE SPESE - ANNO 2008**

DESCRIZIONE	RS	Residui conservati e stanziamenti definitivi di bilancio	N° di riferimento allo svolgimento	Conto del Tesoriere	Determ. Residui	Impegni	Minori residui o economie	+/-	
		Residui (A)		Pagamenti	Residui da riportare				
		Competenza (F)		Residui (B)	Residui (C)				
		Totale (M)		Competenza (G)	Competenza (H)				
CP	Competenza (F)	Residui al 31/12 (O=C+H)	Impegni al 31/12 (P=D+I)	(E=A-D) (*)					
T	Totale (M)	Totale (N)	Impegni al 31/12 (P=D+I)	(L=F-I)					
2050105	2050105 Acquisizione di beni mobili, macchine ed attrezzature tecnico-scientifiche	RS CP T	258.594,19 39.521,00 298.115,19	270	51.920,57 0,00 51.920,57	206.673,62 38.521,00 245.194,62	258.594,19 38.521,00 297.115,19	0,00 1.000,00	+
2050106	2050106 Incarichi professionali esterni	RS CP T	0,00 0,00 0,00	271	0,00 0,00 0,00	0,00 0,00 0,00	0,00 0,00 0,00	0,00 0,00	
TOTALE SERVIZIO	01 Biblioteche, musei e pinacoteche	RS CP T	316.603,10 39.521,00 356.124,10		51.920,57 0,00 51.920,57	264.682,53 38.521,00 303.203,53	316.603,10 38.521,00 355.124,10	0,00 1.000,00	+
2050200	02 Teatri, attività culturali e servizi diversi nel settore culturale								
2050201	2050201 Acquisizione di beni immobili	RS CP T	21.349,84 0,00 21.349,84	272	0,00 0,00 0,00	21.349,84 0,00 21.349,84	21.349,84 0,00 21.349,84	0,00 0,00	
2050205	2050205 Acquisizione di beni mobili, macchine ed attrezzature tecnico-scientifiche	RS CP T	2.286,74 0,00 2.286,74	273	0,00 0,00 0,00	2.286,74 0,00 2.286,74	2.286,74 0,00 2.286,74	0,00 0,00	
TOTALE SERVIZIO	02 Teatri, attività culturali e servizi diversi nel settore culturale	RS CP T	23.636,58 0,00 23.636,58		0,00 0,00 0,00	23.636,58 0,00 23.636,58	23.636,58 0,00 23.636,58	0,00 0,00	
TOTALE FUNZIONE	05 Funzioni relative alla cultura e ai beni culturali	RS CP T	340.239,68 39.521,00 379.760,68		51.920,57 0,00 51.920,57	288.319,11 38.521,00 326.840,11	340.239,68 38.521,00 378.760,68	0,00 1.000,00	+
2060000	06 Funzioni nel settore sportivo e ricreativo								
2060100	01 Piscine Comunali								
2060101	2060101 Acquisizione di beni immobili	RS CP T	0,00 0,00 0,00	274	0,00 0,00 0,00	0,00 0,00 0,00	0,00 0,00 0,00	0,00 0,00	

(*) Motivi del verificarsi dei minori residui passivi :insussistenti (INS); prescritti (PRE)

(**) Indicare la parte degli impegni che si riferisce a mere regolazioni contabili di spese correlate alle entrate (COR)

**STAMPA CONTO CONSUNTIVO
GESTIONE DELLE SPESE - ANNO 2008**

DESCRIZIONE	RS	Residui conservati e stanziamenti definitivi di bilancio	N° di riferimento allo svolgimento	Conto del Tesoriere	Determ. Residui	Impegni	Minori residui o economie	+/-
		Residui (A)		Pagamenti	Residui da riportare			
		Competenza (F)		Residui (B)	Residui (C)			
		Totale (M)		Competenza (G)	Competenza (H)			
CP	Competenza (F)			Residui al 31/12 (O=C+H)	Impegni al 31/12 (P=D+I)	(E=A-D) (*)	(L=F-I)	
T	Totale (M)							
TOTALE SERVIZIO		01 Piscine Comunali						
	RS	0,00		0,00	0,00	0,00	0,00	
	CP	0,00		0,00	0,00	0,00	0,00	
	T	0,00		0,00	0,00	0,00	0,00	
2060200		02 Stadio comunale, palazzo dello sport ed altri impianti						
2060201	RS	8.017.276,73	275	3.663.538,35	3.228.738,38	6.892.276,73	1.125.000,00 INS	+
	CP	8.712.000,00		54.390,52	6.606.989,58	6.661.380,10	2.050.619,90	+
	T	16.729.276,73		3.717.928,87	9.835.727,96	13.553.656,83		
2060205	RS	0,00	276	0,00	0,00	0,00	0,00	
	CP	20.000,00		0,00	20.000,00	20.000,00	0,00	
	T	20.000,00		0,00	20.000,00	20.000,00		
2060206	RS	5.653,94	277	316,70	5.337,24	5.653,94	0,00	
	CP	25.205,00		0,00	25.204,61	25.204,61	0,39	+
	T	30.858,94		316,70	30.541,85	30.858,55		
TOTALE SERVIZIO		02 Stadio comunale, palazzo dello sport ed altri impianti						
	RS	8.022.930,67		3.663.855,05	3.234.075,62	6.897.930,67	1.125.000,00 INS	+
	CP	8.757.205,00		54.390,52	6.652.194,19	6.706.584,71	2.050.620,29	+
	T	16.780.135,67		3.718.245,57	9.886.269,81	13.604.515,38		
2060300		03 Manifestazioni diverse nel settore sportivo e ricreativo						
2060305	RS	44.588,36	278	36.511,80	8.076,56	44.588,36	0,00	
	CP	0,00		0,00	0,00	0,00	0,00	
	T	44.588,36		36.511,80	8.076,56	44.588,36		
2060306	RS	2.475,62	279	726,28	1.749,34	2.475,62	0,00	
	CP	0,00		0,00	0,00	0,00	0,00	
	T	2.475,62		726,28	1.749,34	2.475,62		
2060307	RS	88.469,00	280	44.500,00	43.969,00	88.469,00	0,00	
	CP	0,00		0,00	0,00	0,00	0,00	
	T	88.469,00		44.500,00	43.969,00	88.469,00		

(*) Motivi del verificarsi dei minori residui passivi :insussistenti (INS); prescritti (PRE)

(**) Indicare la parte degli impegni che si riferisce a mere regolazioni contabili di spese correlate alle entrate (COR)

**STAMPA CONTO CONSUNTIVO
GESTIONE DELLE SPESE - ANNO 2008**

DESCRIZIONE	RS	Residui conservati e stanziamenti definitivi di bilancio	N° di riferimento allo svolgimento	Conto del Tesoriere	Determ. Residui	Impegni	Minori residui o economie	+/-	
		Residui (A)		Pagamenti	Residui da riportare				
		Competenza (F)		Residui (B)	Residui (C)				
		Totale (M)		Competenza (G)	Competenza (H)				
CP	Competenza (F)	Residui al 31/12 (O=C+H)	Impegni al 31/12 (P=D+I)	(E=A-D) (*)	(L=F-I)				
T	Totale (M)	Totale (N)	Residui al 31/12 (O=C+H)	Impegni al 31/12 (P=D+I)	(L=F-I)				
TOTALE SERVIZIO	03 Manifestazioni diverse nel settore sportivo e ricreativo	RS CP T	135.532,98 0,00 135.532,98		81.738,08 0,00 81.738,08	53.794,90 0,00 53.794,90	135.532,98 0,00 135.532,98	0,00 0,00	
TOTALE FUNZIONE	06 Funzioni nel settore sportivo e ricreativo	RS CP T	8.158.463,65 8.757.205,00 16.915.668,65		3.745.593,13 54.390,52 3.799.983,65	3.287.870,52 6.652.194,19 9.940.064,71	7.033.463,65 6.706.584,71 13.740.048,36	1.125.000,00 INS 2.050.620,29	+ +
2080000	08 Funzioni nel campo della viabilità e dei trasporti								
2080100	01 Viabilità, circolazione stradale e servizi connessi								
2080101	2080101 Acquisizione di beni immobili	RS CP T	104.247.898,26 41.404.779,00 145.652.677,26	281	44.823.146,84 2.731.409,14 47.554.555,98	58.931.525,16 32.665.809,55 91.597.334,71	103.754.672,00 35.397.218,69 139.151.890,69	493.226,26 INS 6.007.560,31	+ +
2080103	2080103 Acquisto di beni specifici per realizzazioni in economia	RS CP T	2.274,33 0,00 2.274,33	282	0,00 0,00 0,00	2.274,33 0,00 2.274,33	2.274,33 0,00 2.274,33	0,00 0,00	
2080105	2080105 Acquisizione di beni mobili, macchine ed attrezzature tecnico-scientifiche	RS CP T	381.734,56 73.732,00 455.466,56	283	54.480,44 0,00 54.480,44	327.254,12 52.316,29 379.570,41	381.734,56 52.316,29 434.050,85	0,00 21.415,71	+ +
2080106	2080106 Incarichi professionali esterni	RS CP T	484.220,61 0,00 484.220,61	284	373.314,59 0,00 373.314,59	110.906,02 0,00 110.906,02	484.220,61 0,00 484.220,61	0,00 0,00	
2080107	2080107 Trasferimenti di capitale	RS CP T	10.591.429,17 1.250.000,00 11.841.429,17	285	3.973.370,16 0,00 3.973.370,16	6.618.059,01 0,00 6.618.059,01	10.591.429,17 0,00 10.591.429,17	0,00 1.250.000,00	+ +
TOTALE SERVIZIO	01 Viabilità, circolazione stradale e servizi connessi	RS CP T	115.707.556,93 42.728.511,00 158.436.067,93		49.224.312,03 2.731.409,14 51.955.721,17	65.990.018,64 32.718.125,84 98.708.144,48	115.214.330,67 35.449.534,98 150.663.865,65	493.226,26 INS 7.278.976,02	+ +
2080200	02 Illuminazione pubblica e servizi connessi								

(*) Motivi del verificarsi dei minori residui passivi :insussistenti (INS); prescritti (PRE)

(**) Indicare la parte degli impegni che si riferisce a mere regolazioni contabili di spese correlate alle entrate (COR)

**STAMPA CONTO CONSUNTIVO
GESTIONE DELLE SPESE - ANNO 2008**

DESCRIZIONE	RS	Residui conservati e stanziamenti definitivi di bilancio	N° di riferimento allo svolgimento	Conto del Tesoriere	Determ. Residui	Impegni	Minori residui o economie	+/-
		Residui (A)		Pagamenti	Residui da riportare			
		Competenza (F)		Residui (B)	Residui (C)			
		Totale (M)		Competenza (G)	Competenza (H)			
CP	Competenza (F)	Residui al 31/12 (O=C+H)	Impegni al 31/12 (P=D+I)	(E=A-D) (*)	(L=F-I)			
T	Totale (M)	Totale (N)	Residui al 31/12 (O=C+H)	Impegni al 31/12 (P=D+I)	(L=F-I)			
2080201	2080201	Acquisizione di beni immobili						
	RS	6.207.233,21		2.298.398,70	3.908.834,51	6.207.233,21	0,00	
	CP	167.000,00	286	0,00	167.000,00	167.000,00	0,00	
	T	6.374.233,21		2.298.398,70	4.075.834,51	6.374.233,21		
2080205	2080205	Acquisizione di beni mobili, macchine ed attrezzature tecnico-scientifiche						
	RS	0,00		0,00	0,00	0,00	0,00	
	CP	0,00	287	0,00	0,00	0,00	0,00	
	T	0,00		0,00	0,00	0,00		
2080207	2080207	Trasferimenti di capitale						
	RS	293,35		0,00	293,35	293,35	0,00	
	CP	0,00	288	0,00	0,00	0,00	0,00	
	T	293,35		0,00	293,35	293,35		
TOTALE SERVIZIO	02	Illuminazione pubblica e servizi connessi						
	RS	6.207.526,56		2.298.398,70	3.909.127,86	6.207.526,56	0,00	
	CP	167.000,00		0,00	167.000,00	167.000,00	0,00	
	T	6.374.526,56		2.298.398,70	4.076.127,86	6.374.526,56		
2080300	03	Trasporti pubblici locali e servizi connessi						
2080301	2080301	Acquisizione di beni immobili						
	RS	334.196,66		0,00	334.196,66	334.196,66	0,00	
	CP	0,00	289	0,00	0,00	0,00	0,00	
	T	334.196,66		0,00	334.196,66	334.196,66		
2080307	2080307	Trasferimenti di capitale						
	RS	854.817,28		307.746,81	547.070,47	854.817,28	0,00	
	CP	19.000,00	290	18.973,40	26,60	19.000,00	0,00	
	T	873.817,28		326.720,21	547.097,07	873.817,28		
TOTALE SERVIZIO	03	Trasporti pubblici locali e servizi connessi						
	RS	1.189.013,94		307.746,81	881.267,13	1.189.013,94	0,00	
	CP	19.000,00		18.973,40	26,60	19.000,00	0,00	
	T	1.208.013,94		326.720,21	881.293,73	1.208.013,94		
TOTALE FUNZIONE	08	Funzioni nel campo della viabilità e dei trasporti						
	RS	123.104.097,43		51.830.457,54	70.780.413,63	122.610.871,17	493.226,26	INS
	CP	42.914.511,00		2.750.382,54	32.885.152,44	35.635.534,98	7.278.976,02	+
	T	166.018.608,43		54.580.840,08	103.665.566,07	158.246.406,15		
2090000	09	Funzioni riguardanti la gestione del territorio e dell'ambiente						
2090100	01	Urbanistica e gestione del territorio						

(*) Motivi del verificarsi dei minori residui passivi :insussistenti (INS); prescritti (PRE)

(**) Indicare la parte degli impegni che si riferisce a mere regolazioni contabili di spese correlate alle entrate (COR)

**STAMPA CONTO CONSUNTIVO
GESTIONE DELLE SPESE - ANNO 2008**

DESCRIZIONE	RS	Residui conservati e stanziamenti definitivi di bilancio	N° di riferimento allo svolgimento	Conto del Tesoriere	Determ. Residui	Impegni	Minori residui o economie	+/-
		Residui (A)		Pagamenti	Residui da riportare			
		Competenza (F)		Residui (B)	Residui (C)			
		Totale (M)		Competenza (G)	Competenza (H)			
CP	Competenza (F)	Residui al 31/12 (O=C+H)	Impegni al 31/12 (P=D+I)	(E=A-D) (*)				
T	Totale (M)	Residui (B)	Residui (C)	(L=F-I)				
2090101	2090101	Acquisizione di beni immobili	291	211.275,52	2.928.770,46	3.140.045,98	0,00	+
	CP	120.000,00	50.265,89	69.473,61	119.739,50	260,50		
	T	3.260.045,98	261.541,41	2.998.244,07	3.259.785,48			
2090102	2090102	Espropri e servitu onerose	292	0,00	1.429,61	1.429,61	0,00	
	CP	0,00	0,00	0,00	0,00	0,00		
	T	1.429,61	0,00	1.429,61	1.429,61			
2090105	2090105	Acquisizione di beni mobili, macchine e attrezzature tecnico-scientifiche	293	365,00	168.039,51	168.404,51	0,00	
	CP	0,00	0,00	0,00	0,00	0,00		
	T	168.404,51	365,00	168.039,51	168.404,51			
2090106	2090106	Incarichi professionali esterni	294	259.184,51	778.368,04	1.037.552,55	0,00	+
	CP	155.000,00	0,00	55.000,00	55.000,00	100.000,00		
	T	1.192.552,55	259.184,51	833.368,04	1.092.552,55			
2090107	2090107	Trasferimenti di capitale	295	70.992,00	10.000,00	80.992,00	0,00	
	CP	0,00	0,00	0,00	0,00	0,00		
	T	80.992,00	70.992,00	10.000,00	80.992,00			
TOTALE SERVIZIO	01	Urbanistica e gestione del territorio		541.817,03	3.886.607,62	4.428.424,65	0,00	+
	CP	275.000,00		50.265,89	124.473,61	174.739,50	100.260,50	
	T	4.703.424,65		592.082,92	4.011.081,23	4.603.164,15		
2090200	02	Edilizia residenziale pubblica locale e piani di edilizia economica popolare						
2090201	2090201	Acquisizione di beni immobili	296	423.596,74	1.591.324,14	2.014.920,88	0,00	
	CP	50.000,00	296	25.761,03	24.238,97	50.000,00	0,00	
	T	2.064.920,88		449.357,77	1.615.563,11	2.064.920,88		
2090202	2090202	Espropri e servitu onerose	297	772.771,72	1.776.129,86	2.548.901,58	0,00	+
	CP	7.180.000,00	297	0,00	530.000,00	530.000,00	6.650.000,00	
	T	9.728.901,58		772.771,72	2.306.129,86	3.078.901,58		

(*) Motivi del verificarsi dei minori residui passivi :insussistenti (INS); prescritti (PRE)

(**) Indicare la parte degli impegni che si riferisce a mere regolazioni contabili di spese correlate alle entrate (COR)

**STAMPA CONTO CONSUNTIVO
GESTIONE DELLE SPESE - ANNO 2008**

DESCRIZIONE	RS	Residui conservati e stanziamenti definitivi di bilancio	N° di riferimento allo svolgimento	Conto del Tesoriere	Determ. Residui	Impegni	Minori residui o economie	+/-	
		Residui (A)		Pagamenti	Residui da riportare				
		Competenza (F)		Residui (B)	Residui (C)				
		Totale (M)		Competenza (G)	Competenza (H)				
CP	Competenza (F)	Residui (B)	Residui (C)	Residui (D=B+C)	Competenza (I=G+H) (**)	(E=A-D) (*)			
T	Totale (M)	Totale (N)	Residui al 31/12 (O=C+H)	Impegni al 31/12 (P=D+I)	(L=F-I)				
2090203	2090203 Acquisto di beni specifici per realizzazioni in economia	RS CP T	48.113,48 0,00 48.113,48	298	0,00 0,00 0,00	48.113,48 0,00 48.113,48	48.113,48 0,00 48.113,48	0,00 0,00	
2090205	2090205 Acquisizione di beni mobili, macchine ed attrezzature tecnico-scientifiche	RS CP T	2.152,57 0,00 2.152,57	299	0,00 0,00 0,00	2.152,57 0,00 2.152,57	2.152,57 0,00 2.152,57	0,00 0,00	
2090206	2090206 Incarichi professionali esterni	RS CP T	12.103,83 0,00 12.103,83	300	0,00 0,00 0,00	12.103,83 0,00 12.103,83	12.103,83 0,00 12.103,83	0,00 0,00	
2090207	2090207 Trasferimenti di capitale	RS CP T	21.832,70 0,00 21.832,70	301	0,00 0,00 0,00	21.832,70 0,00 21.832,70	21.832,70 0,00 21.832,70	0,00 0,00	
2090209	2090209 Conferimenti di capitali	RS CP T	0,00 250.000,00 250.000,00	302	0,00 0,00 0,00	0,00 250.000,00 250.000,00	0,00 250.000,00 250.000,00	0,00 0,00	
TOTALE SERVIZIO	02 Edilizia residenziale pubblica locale e piani di edilizia economica popolare	RS CP T	4.648.025,04 7.480.000,00 12.128.025,04		1.196.368,46 25.761,03 1.222.129,49	3.451.656,58 804.238,97 4.255.895,55	4.648.025,04 830.000,00 5.478.025,04	0,00 6.650.000,00	+
2090300	03 Servizi di protezione civile								
2090305	2090305 Acquisizione di beni mobili, macchine ed attrezzature tecnico-scientifiche	RS CP T	41.939,20 40.000,00 81.939,20	303	15.118,80 0,00 15.118,80	26.820,40 0,00 26.820,40	41.939,20 0,00 41.939,20	0,00 40.000,00	+
TOTALE SERVIZIO	03 Servizi di protezione civile	RS CP T	41.939,20 40.000,00 81.939,20		15.118,80 0,00 15.118,80	26.820,40 0,00 26.820,40	41.939,20 0,00 41.939,20	0,00 40.000,00	+
2090400	04 Servizio idrico integrato								

(*) Motivi del verificarsi dei minori residui passivi :insussistenti (INS); prescritti (PRE)

(**) Indicare la parte degli impegni che si riferisce a mere regolazioni contabili di spese correlate alle entrate (COR)

**STAMPA CONTO CONSUNTIVO
GESTIONE DELLE SPESE - ANNO 2008**

DESCRIZIONE	RS	Residui conservati e stanziamenti definitivi di bilancio	N° di riferimento allo svolgimento	Conto del Tesoriere	Determ. Residui	Impegni	Minori residui o economie	+/-
		Residui (A)		Pagamenti	Residui da riportare			
		Competenza (F)		Residui (B)	Residui (C)			
		Totale (M)		Competenza (G)	Competenza (H)			
CP	Residui (A)	Residui (B)	Residui (C)	Residui (D=B+C)	(E=A-D) (*)			
T	Competenza (F)	Competenza (G)	Competenza (H)	Competenza (I=G+H) (**)	(L=F-I)			
T	Totale (M)	Totale (N)	Residui al 31/12 (O=C+H)	Impegni al 31/12 (P=D+I)				
2090401	2090401	Acquisizione di beni immobili	304	1.470.777,56	1.702.035,65	3.172.813,21	0,00	
	CP	0,00		0,00	0,00	0,00	0,00	
	T	3.172.813,21		1.470.777,56	1.702.035,65	3.172.813,21		
2090405	2090405	Acquisizione di beni mobili, macchineed attrezzature tecnico-scientifiche	305	18.231,31	0,00	18.231,31	0,00	
	CP	0,00		0,00	0,00	0,00	0,00	
	T	18.231,31		18.231,31	0,00	18.231,31		
2090406	2090406	Incarichi professionali esterni	306	19.939,48	0,00	19.939,48	0,00	
	CP	0,00		0,00	0,00	0,00	0,00	
	T	19.939,48		19.939,48	0,00	19.939,48		
2090407	2090407	Trasferimenti di capitale	307	0,00	2.750.000,00	2.750.000,00	0,00	
	CP	0,00		0,00	0,00	0,00	0,00	
	T	2.750.000,00		0,00	2.750.000,00	2.750.000,00		
TOTALE SERVIZIO	04 Servizio idrico integrato			1.508.948,35	4.452.035,65	5.960.984,00	0,00	
	CP	0,00		0,00	0,00	0,00	0,00	
	T	5.960.984,00		1.508.948,35	4.452.035,65	5.960.984,00		
2090500	05 Servizio smaltimento rifiuti							
2090509	2090509	Conferimento di capitale	308	0,00	33.362,04	33.362,04	0,00	
	CP	0,00		0,00	0,00	0,00	0,00	
	T	33.362,04		0,00	33.362,04	33.362,04		
TOTALE SERVIZIO	05 Servizio smaltimento rifiuti			0,00	33.362,04	33.362,04	0,00	
	CP	0,00		0,00	0,00	0,00	0,00	
	T	33.362,04		0,00	33.362,04	33.362,04		
2090600	06 Parchi e servizi per la tutela ambientale del verde, altri servizi relativi al territorio ed all'							
2090601	2090601	Acquisizione di beni immobili	309	3.370.746,12	4.530.519,03	7.901.265,15	0,00	
	CP	2.635.215,00		0,00	1.243.196,84	1.243.196,84	1.392.018,16	+
	T	10.536.480,15		3.370.746,12	5.773.715,87	9.144.461,99		

(*) Motivi del verificarsi dei minori residui passivi :insussistenti (INS); prescritti (PRE)

(**) Indicare la parte degli impegni che si riferisce a mere regolazioni contabili di spese correlate alle entrate (COR)

**STAMPA CONTO CONSUNTIVO
GESTIONE DELLE SPESE - ANNO 2008**

DESCRIZIONE	RS CP T	Residui conservati e stanziamenti definitivi di bilancio	N° di riferimento allo svolgimento	Conto del Tesoriere	Determ. Residui	Impegni (D=B+C) Competenza (I=G+H) (**) Impegni al 31/12 (P=D+I)	Minori residui o economie (E=A-D) (*) (L=F-I)	+/-	
		Residui (A)		Pagamenti	Residui da riportare				
		Competenza (F)		Residui (B)	Residui (C)				
		Totale (M)		Competenza (G)	Competenza (H)				
				Totale (N)	Residui al 31/12 (O=C+H)				
2090605	2090605 Acquisizione di beni mobili, macchine ed attrezzature tecnico-scientifiche	RS CP T	37.535,53 25.000,00 62.535,53	310	2.533,99 0,00 2.533,99	35.001,54 25.000,00 60.001,54	37.535,53 25.000,00 62.535,53	0,00 0,00	
2090606	2090606 Incarichi professionali esterni	RS CP T	9.360,45 50.000,00 59.360,45	311	4.200,01 0,00 4.200,01	5.160,44 0,00 5.160,44	9.360,45 0,00 9.360,45	0,00 50.000,00	+
2090607	2090607 Trasferimenti di capitale	RS CP T	496.708,11 0,00 496.708,11	312	163.100,00 0,00 163.100,00	333.608,11 0,00 333.608,11	496.708,11 0,00 496.708,11	0,00 0,00	
TOTALE SERVIZIO	06 Parchi e servizi per la tutela ambientale del verde, altri servizi relativi al territorio ed all'	RS CP T	8.444.869,24 2.710.215,00 11.155.084,24		3.540.580,12 0,00 3.540.580,12	4.904.289,12 1.268.196,84 6.172.485,96	8.444.869,24 1.268.196,84 9.713.066,08	0,00 1.442.018,16	+
TOTALE FUNZIONE	09 Funzioni riguardanti la gestione del territorio e dell'ambiente	RS CP T	23.557.604,17 10.505.215,00 34.062.819,17		6.802.832,76 76.026,92 6.878.859,68	16.754.771,41 2.196.909,42 18.951.680,83	23.557.604,17 2.272.936,34 25.830.540,51	0,00 8.232.278,66	+
2100000	10 Funzioni nel settore sociale								
2100100	01 Asili nido, servizi per l'infanzia e per i minori								
2100101	2100101 Acquisizione di beni immobili	RS CP T	5.272,05 0,00 5.272,05	313	0,00 0,00 0,00	5.272,05 0,00 5.272,05	5.272,05 0,00 5.272,05	0,00 0,00	
2100103	2100103 Acquisto di beni specifici per realizzazioni in economia	RS CP T	2.120,63 0,00 2.120,63	314	0,00 0,00 0,00	2.120,63 0,00 2.120,63	2.120,63 0,00 2.120,63	0,00 0,00	
2100105	2100105 Acquisizione di beni mobili, macchine ed attrezzature tecnico-scientifiche	RS CP T	50.180,75 21.579,00 71.759,75	315	12.150,55 0,00 12.150,55	38.029,22 21.579,00 59.608,22	50.179,77 21.579,00 71.758,77	0,98 INS 0,00	+

(*) Motivi del verificarsi dei minori residui passivi :insussistenti (INS); prescritti (PRE)

(**) Indicare la parte degli impegni che si riferisce a mere regolazioni contabili di spese correlate alle entrate (COR)

**STAMPA CONTO CONSUNTIVO
GESTIONE DELLE SPESE - ANNO 2008**

DESCRIZIONE	RS	Residui conservati e stanziamenti definitivi di bilancio	N° di riferimento allo svolgimento	Conto del Tesoriere	Determ. Residui	Impegni	Minori residui o economie	+/-
		Residui (A)		Pagamenti	Residui da riportare			
		Competenza (F)		Residui (B)	Residui (C)			
		Totale (M)		Competenza (G)	Competenza (H)			
CP	Competenza (F)	Residui al 31/12 (O=C+H)	Impegni al 31/12 (P=D+I)	(E=A-D) (*)	(L=F-I)			
T	Totale (M)	Totale (N)	Residui al 31/12 (O=C+H)	Impegni al 31/12 (P=D+I)	(L=F-I)			
TOTALE SERVIZIO	01 Asili nido, servizi per l'infanzia e per i minori	RS 57.573,43 CP 21.579,00 T 79.152,43		12.150,55 0,00 12.150,55	45.421,90 21.579,00 67.000,90	57.572,45 21.579,00 79.151,45	0,98 INS 0,00	+
2100200	02 Servizi di prevenzione e riabilitazione							
2100201	2100201 Acquisizione di beni immobili	RS 6.000,00 CP 0,00 T 6.000,00	316	6.000,00 0,00 6.000,00	0,00 0,00 0,00	6.000,00 0,00 6.000,00	0,00 0,00	
2100205	2100205 Acquisizione di beni mobili, macchine e attrezzature	RS 0,00 CP 20.000,00 T 20.000,00	317	0,00 0,00 0,00	0,00 20.000,00 20.000,00	0,00 20.000,00 20.000,00	0,00 0,00	
2100209	2100209 Conferimenti di capitale	RS 0,00 CP 0,00 T 0,00	318	0,00 0,00 0,00	0,00 0,00 0,00	0,00 0,00 0,00	0,00 0,00	
TOTALE SERVIZIO	02 Servizi di prevenzione e riabilitazione	RS 6.000,00 CP 20.000,00 T 26.000,00		6.000,00 0,00 6.000,00	0,00 20.000,00 20.000,00	6.000,00 20.000,00 26.000,00	0,00 0,00	
2100400	04 Assistenza, beneficenza pubblica e servizi diversi alla persona							
2100401	2100401 Acquisizione di beni immobili	RS 1.041,83 CP 0,00 T 1.041,83	319	0,00 0,00 0,00	1.041,83 0,00 1.041,83	1.041,83 0,00 1.041,83	0,00 0,00	
2100405	2100405 Acquisizione di beni mobili, macchine e attrezzature tecnico-scientifiche	RS 10.675,61 CP 14.000,00 T 24.675,61	320	0,00 0,00 0,00	10.675,61 0,00 10.675,61	10.675,61 0,00 10.675,61	0,00 14.000,00	+
TOTALE SERVIZIO	04 Assistenza, beneficenza pubblica e servizi diversi alla persona	RS 11.717,44 CP 14.000,00 T 25.717,44		0,00 0,00 0,00	11.717,44 0,00 11.717,44	11.717,44 0,00 11.717,44	0,00 14.000,00	+
2100500	05 Servizio necroscopico e cimiteriale							

(*) Motivi del verificarsi dei minori residui passivi :insussistenti (INS); prescritti (PRE)

(**) Indicare la parte degli impegni che si riferisce a mere regolazioni contabili di spese correlate alle entrate (COR)

**STAMPA CONTO CONSUNTIVO
GESTIONE DELLE SPESE - ANNO 2008**

DESCRIZIONE	RS	Residui conservati e stanziamenti definitivi di bilancio	N° di riferimento allo svolgimento	Conto del Tesoriere	Determ. Residui	Impegni	Minori residui o economie	+/-
		Residui (A)		Pagamenti	Residui da riportare			
		Competenza (F)		Residui (B)	Residui (C)			
		Totale (M)		Competenza (G)	Competenza (H)			
CP	Competenza (F)		Totale (N)	Residui al 31/12 (O=C+H)	Impegni al 31/12 (P=D+I)	(E=A-D) (*)	(L=F-I)	
T	Totale (M)							
2100501	2100501	Acquisizione di beni immobili						
	RS	2.725.284,13		649.378,02	2.075.906,11	2.725.284,13	0,00	
	CP	1.388.000,00	321	0,00	453.612,81	453.612,81	934.387,19	+
	T	4.113.284,13		649.378,02	2.529.518,92	3.178.896,94		
2100505	2100505	Acquisizione di beni mobili, macchine e attrezzature tecnico-scientifiche						
	RS	89.481,88		72.865,36	16.616,52	89.481,88	0,00	
	CP	98.000,00	322	0,00	97.999,28	97.999,28	0,72	+
	T	187.481,88		72.865,36	114.615,80	187.481,16		
2100507	2100507	Trasferimenti di capitale						
	RS	102,00		0,00	102,00	102,00	0,00	
	CP	0,00	323	0,00	0,00	0,00	0,00	
	T	102,00		0,00	102,00	102,00		
TOTALE SERVIZIO	05	Servizio necroscopico e cimiteriale						
	RS	2.814.868,01		722.243,38	2.092.624,63	2.814.868,01	0,00	
	CP	1.486.000,00		0,00	551.612,09	551.612,09	934.387,91	+
	T	4.300.868,01		722.243,38	2.644.236,72	3.366.480,10		
TOTALE FUNZIONE	10	Funzioni nel settore sociale						
	RS	2.890.158,88		740.393,93	2.149.763,97	2.890.157,90	0,98 INS	+
	CP	1.541.579,00		0,00	593.191,09	593.191,09	948.387,91	+
	T	4.431.737,88		740.393,93	2.742.955,06	3.483.348,99		
2110000	11	Funzioni nel campo dello sviluppo economico						
2110100	01	Affissioni e pubblicita						
2110105	2110105	Acquisizione di beni mobili, macchine ed attrezzature tecnico-scientifiche						
	RS	142.385,80		0,00	142.385,80	142.385,80	0,00	
	CP	93.544,00	324	0,00	93.544,00	93.544,00	0,00	
	T	235.929,80		0,00	235.929,80	235.929,80		
TOTALE SERVIZIO	01	Affissioni e pubblicita						
	RS	142.385,80		0,00	142.385,80	142.385,80	0,00	
	CP	93.544,00		0,00	93.544,00	93.544,00	0,00	
	T	235.929,80		0,00	235.929,80	235.929,80		
2110400	04	Servizi relativi all'industria						
2110408	2110408	Partecipazioni azionarie						
	RS	3,97		0,00	3,97	3,97	0,00	
	CP	0,00	325	0,00	0,00	0,00	0,00	
	T	3,97		0,00	3,97	3,97		

(*) Motivi del verificarsi dei minori residui passivi :insussistenti (INS); prescritti (PRE)

(**) Indicare la parte degli impegni che si riferisce a mere regolazioni contabili di spese correlate alle entrate (COR)

**STAMPA CONTO CONSUNTIVO
GESTIONE DELLE SPESE - ANNO 2008**

DESCRIZIONE	RS	Residui conservati e stanziamenti definitivi di bilancio	N° di riferimento allo svolgimento	Conto del Tesoriere	Determ. Residui	Impegni	Minori residui o economie	+/-	
		Residui (A)		Pagamenti	Residui da riportare				
		Competenza (F)		Residui (B)	Residui (C)				
		Totale (M)		Competenza (G)	Competenza (H)				
CP	Competenza (F)	Residui al 31/12 (O=C+H)	Impegni al 31/12 (P=D+I)	(E=A-D) (*)					
T	Totale (M)	Residui al 31/12 (O=C+H)	Impegni al 31/12 (P=D+I)	(L=F-I)					
2110409	2110409 Conferimenti di capitale	RS	0,00	326	0,00	0,00	0,00	0,00	
		CP	0,00		0,00	0,00	0,00	0,00	
		T	0,00		0,00	0,00	0,00	0,00	
TOTALE SERVIZIO	04 Servizi relativi all'industria	RS	3,97		0,00	3,97	3,97	0,00	
		CP	0,00		0,00	0,00	0,00	0,00	
		T	3,97		0,00	3,97	3,97		
2110500	05 Servizi relativi al commercio								
2110501	2110501 Acquisizione di beni immobili	RS	0,00	327	0,00	0,00	0,00	0,00	
		CP	150.000,00		0,00	95.542,91	95.542,91	54.457,09	+
		T	150.000,00		0,00	95.542,91	95.542,91		
2110505	2110505 Acquisizione di beni mobili, macchine e attrezzature tecnico-scientifiche	RS	739,57	328	0,00	739,57	739,57	0,00	
		CP	0,00		0,00	0,00	0,00	0,00	
		T	739,57		0,00	739,57	739,57		
2110507	2110507 Trasferimenti di capitale	RS	28.000,00	329	0,00	28.000,00	28.000,00	0,00	
		CP	0,00		0,00	0,00	0,00	0,00	
		T	28.000,00		0,00	28.000,00	28.000,00		
TOTALE SERVIZIO	05 Servizi relativi al commercio	RS	28.739,57		0,00	28.739,57	28.739,57	0,00	
		CP	150.000,00		0,00	95.542,91	95.542,91	54.457,09	+
		T	178.739,57		0,00	124.282,48	124.282,48		
2110600	06 Servizi relativi all'artigianato								
2110608	2110608 Partecipazioni azionarie	RS	0,00	330	0,00	0,00	0,00	0,00	
		CP	0,00		0,00	0,00	0,00	0,00	
		T	0,00		0,00	0,00	0,00		
TOTALE SERVIZIO	06 Servizi relativi all'artigianato	RS	0,00		0,00	0,00	0,00	0,00	
		CP	0,00		0,00	0,00	0,00	0,00	
		T	0,00		0,00	0,00	0,00		

(*) Motivi del verificarsi dei minori residui passivi :insussistenti (INS); prescritti (PRE)

(**) Indicare la parte degli impegni che si riferisce a mere regolazioni contabili di spese correlate alle entrate (COR)

**STAMPA CONTO CONSUNTIVO
GESTIONE DELLE SPESE - ANNO 2008**

DESCRIZIONE	RS	Residui conservati e stanziamenti definitivi di bilancio	N° di riferimento allo svolgimento	Conto del Tesoriere	Determ. Residui	Impegni	Minori residui o economie	+/-	
		Residui (A)		Pagamenti	Residui da riportare				
		Competenza (F)		Residui (B)	Residui (C)				
		Totale (M)		Competenza (G)	Competenza (H)				
	CP			Residui al 31/12 (O=C+H)	Impegni al 31/12 (P=D+I)				
	T								
TOTALE FUNZIONE	11 Funzioni nel campo dello sviluppo economico	RS CP T	171.129,34 243.544,00 414.673,34		0,00 0,00 0,00	171.129,34 189.086,91 360.216,25	171.129,34 189.086,91 360.216,25	0,00 54.457,09	 +
2120000	12 Funzioni relative a servizi produttivi								
2120500	05 Farmacie								
2120505	2120505 Acquisizione di beni mobili, macchine e attrezzature tecnico-scientifiche	RS CP T	516,20 0,00 516,20	331	0,00 0,00 0,00	516,20 0,00 516,20	516,20 0,00 516,20	0,00 0,00	
TOTALE SERVIZIO	05 Farmacie	RS CP T	516,20 0,00 516,20		0,00 0,00 0,00	516,20 0,00 516,20	516,20 0,00 516,20	0,00 0,00	
TOTALE FUNZIONE	12 Funzioni relative a servizi produttivi	RS CP T	516,20 0,00 516,20		0,00 0,00 0,00	516,20 0,00 516,20	516,20 0,00 516,20	0,00 0,00	
TOTALE TITOLO	2 Spese in conto capitale	RS CP T	225.743.406,47 158.442.439,00 384.185.845,47		82.589.871,95 3.671.707,62 86.261.579,57	141.498.650,52 55.794.679,29 197.293.329,81	224.088.522,47 59.466.386,91 283.554.909,38	1.654.884,00 INS 98.976.052,09	 +
3000000	3 Spese per il rimborso di prestiti								
3010000	01 Funzioni generali di amministrazione, di gestione e di controllo								
3010300	03 Gestione economica, finanziari, programmazione, provveditorato e controllo di gestione								
3010301	3010301 Rimborso per anticipazioni di cassa	RS CP T	0,00 80.000.000,00 80.000.000,00	332	0,00 58.846.019,01 58.846.019,01	0,00 0,00 0,00	0,00 58.846.019,01 58.846.019,01	0,00 21.153.980,99	 +
3010302	3010302 Rimborso di finanziamenti a breve termine	RS CP T	0,00 0,00 0,00	333	0,00 0,00 0,00	0,00 0,00 0,00	0,00 0,00 0,00	0,00 0,00	

(*) Motivi del verificarsi dei minori residui passivi :insussistenti (INS); prescritti (PRE)

(**) Indicare la parte degli impegni che si riferisce a mere regolazioni contabili di spese correlate alle entrate (COR)

**STAMPA CONTO CONSUNTIVO
GESTIONE DELLE SPESE - ANNO 2008**

DESCRIZIONE	RS	Residui conservati e stanziamenti definitivi di bilancio	N° di riferimento allo svolgimento	Conto del Tesoriere	Determ. Residui	Impegni	Minori residui o economie (E=A-D) (*) (L=F-I)	+/-	
		Residui (A)		Pagamenti	Residui da riportare				
		Competenza (F)		Residui (B)	Residui (C)				
		Totale (M)		Competenza (G)	Competenza (H)				
CP	Competenza (F)		Totale (N)	Residui al 31/12 (O=C+H)	Impegni al 31/12 (P=D+I)				
T	Totale (M)								
3010303	3010303 Rimborso di quota capitale di mutui e prestiti	RS	0,00	334	0,00	0,00	0,00	0,00	
		CP	9.569.189,00		9.559.168,22	0,00	9.559.168,22	10.020,78	+
		T	9.569.189,00		9.559.168,22	0,00	9.559.168,22		
3010304	3010304 Rimborso di prestiti obbligazionari	RS	0,00	335	0,00	0,00	0,00	0,00	
		CP	816.386,00		816.385,01	0,00	816.385,01	0,99	+
		T	816.386,00		816.385,01	0,00	816.385,01		
TOTALE SERVIZIO	03 Gestione economica, finanziari, programmazione, provveditorato e controllo di gestione	RS	0,00		0,00	0,00	0,00	0,00	
		CP	90.385.575,00		69.221.572,24	0,00	69.221.572,24	21.164.002,76	+
		T	90.385.575,00		69.221.572,24	0,00	69.221.572,24		
TOTALE FUNZIONE	01 Funzioni generali di amministrazione, di gestione e di controllo	RS	0,00		0,00	0,00	0,00	0,00	
		CP	90.385.575,00		69.221.572,24	0,00	69.221.572,24	21.164.002,76	+
		T	90.385.575,00		69.221.572,24	0,00	69.221.572,24		
TOTALE TITOLO	3 Spese per il rimborso di prestiti	RS	0,00		0,00	0,00	0,00	0,00	
		CP	90.385.575,00		69.221.572,24	0,00	69.221.572,24	21.164.002,76	+
		T	90.385.575,00		69.221.572,24	0,00	69.221.572,24		
4000000	4 Spese per servizi per conto terzi								
4000001	4000001 Ritenute previdenziali e assist. al personale	RS	1.165.566,73	336	878.753,10	214.858,62	1.093.611,72	71.955,01 INS	+
		CP	9.825.165,00		6.925.431,93	61.069,21	6.986.501,14	2.838.663,86	+
		T	10.990.731,73		7.804.185,03	275.927,83	8.080.112,86		
4000002	4000002 Ritenute erariali	RS	1.441.925,58	337	1.407.868,51	34.057,07	1.441.925,58	0,00	
		CP	15.000.000,00		11.687.834,76	1.602.790,56	13.290.625,32	1.709.374,68	+
		T	16.441.925,58		13.095.703,27	1.636.847,63	14.732.550,90		
4000003	4000003 Altre ritenute al personale per c.to di terzi	RS	75.938,16	338	63.900,68	12.037,48	75.938,16	0,00	
		CP	905.165,00		677.728,80	66.179,35	743.908,15	161.256,85	+
		T	981.103,16		741.629,48	78.216,83	819.846,31		

(*) Motivi del verificarsi dei minori residui passivi :insussistenti (INS); prescritti (PRE)

(**) Indicare la parte degli impegni che si riferisce a mere regolazioni contabili di spese correlate alle entrate (COR)

**STAMPA CONTO CONSUNTIVO
GESTIONE DELLE SPESE - ANNO 2008**

DESCRIZIONE	RS CP T	Residui conservati e stanziamenti definitivi di bilancio	N° di riferimento allo svolgimento	Conto del Tesoriere	Determ. Residui	Impegni (D=B+C) Residui (D=B+C) Competenza (I=G+H) (**) Impegni al 31/12 (P=D+I)	Minori residui o economie (E=A-D) (*) (L=F-I)	+/-	
		Residui (A)		Pagamenti	Residui da riportare				
		Competenza (F)		Residui (B)	Residui (C)				
		Totale (M)		Competenza (G)	Competenza (H)				
				Totale (N)	Residui al 31/12 (O=C+H)				
4000004	4000004 Restituzione di depositi cauzionali	RS CP T	2.017.885,19 900.000,00 2.917.885,19	339	232.584,23 146.699,00 379.283,23	1.785.300,96 377.621,40 2.162.922,36	2.017.885,19 524.320,40 2.542.205,59	0,00 375.679,60	+ +
4000005	4000005 Spese per servizi per conto di terzi	RS CP T	4.148.081,94 10.059.165,00 14.207.246,94	340	1.360.634,50 1.440.111,25 2.800.745,75	2.786.560,80 3.552.059,66 6.338.620,46	4.147.195,30 4.992.170,91 9.139.366,21	886,64 INS 5.066.994,09	+ +
4000006	4000006 Anticipazione di fondi per il serv. economato	RS CP T	30.427,86 1.000.000,00 1.030.427,86	341	4.604,00 842.364,86 846.968,86	25.823,86 4.805,09 30.628,95	30.427,86 847.169,95 877.597,81	0,00 152.830,05	+ +
4000007	4000007 Restituzione di depositi per spese contrattuali	RS CP T	1.126.191,96 651.646,00 1.777.837,96	342	0,00 12.873,36 12.873,36	1.126.191,96 1.270,86 1.127.462,82	1.126.191,96 14.144,22 1.140.336,18	0,00 637.501,78	+ +
TOTALE TITOLO	4 Spese per servizi per conto terzi	RS CP T	10.006.017,42 38.341.141,00 48.347.158,42		3.948.345,02 21.733.043,96 25.681.388,98	5.984.830,75 5.665.796,13 11.650.626,88	9.933.175,77 27.398.840,09 37.332.015,86	72.841,65 INS 10.942.300,91	+ +
TOTALE GENERALE SPESE		RS CP T	343.540.537,00 498.436.129,00 841.976.666,00		156.669.052,20 230.441.984,76 387.111.036,96	184.480.360,15 133.108.811,00 317.589.171,15	341.149.412,35 363.550.795,76 704.700.208,11	2.391.124,65 INS 134.885.333,24	+ +

(*) Motivi del verificarsi dei minori residui passivi :insussistenti (INS); prescritti (PRE)

(**) Indicare la parte degli impegni che si riferisce a mere regolazioni contabili di spese correlate alle entrate (COR)

**STAMPA CONTO CONSUNTIVO
RIEPILOGO GENERALE DELLE SPESE - ANNO 2008**

DESCRIZIONE	RS CP T	Residui conservati e stanziamenti definitivi di bilancio	Conto del Tesoriere Pagamenti	Determin. Residui Residui da riportare	Impegni	Minori residui o economie (*)	+/-
		Residui (A)	Residui (B)	Residui (C)	Residui (D=B+C)	(E=A-D) (*)	
		Competenza (F)	Competenza (G)	Competenza (H)	Competenza (I=G+H) (**)	(L=F-I)	
		Totale (M)	Totale (N)	Residui al 31/12 (O=C+H)	Impegni al 31/12 (P=D+I)		
1 Spese correnti	RS CP T	107.791.113,11 211.266.974,00 319.058.087,11	70.130.835,23 135.815.660,94 205.946.496,17	36.996.878,88 71.648.335,58 108.645.214,46	107.127.714,11 207.463.996,52 314.591.710,63	663.399,00 INS 3.802.977,48	+ +
2 Spese in conto capitale	RS CP T	225.743.406,47 158.442.439,00 384.185.845,47	82.589.871,95 3.671.707,62 86.261.579,57	141.498.650,52 55.794.679,29 197.293.329,81	224.088.522,47 59.466.386,91 283.554.909,38	1.654.884,00 INS 98.976.052,09	+ +
3 Spese per il rimborso di prestiti	RS CP T	0,00 90.385.575,00 90.385.575,00	0,00 69.221.572,24 69.221.572,24	0,00 0,00 0,00	0,00 69.221.572,24 69.221.572,24	0,00 21.164.002,76	+ +
4 Spese per servizi per conto terzi	RS CP T	10.006.017,42 38.341.141,00 48.347.158,42	3.948.345,02 21.733.043,96 25.681.388,98	5.984.830,75 5.665.796,13 11.650.626,88	9.933.175,77 27.398.840,09 37.332.015,86	72.841,65 INS 10.942.300,91	+ +
TOTALE GENERALE	RS CP T	343.540.537,00 498.436.129,00 841.976.666,00	156.669.052,20 230.441.984,76 387.111.036,96	184.480.360,15 133.108.811,00 317.589.171,15	341.149.412,35 363.550.795,76 704.700.208,11	2.391.124,65 INS 134.885.333,24	+ +
Disavanzo di Amministrazione.....		0,00					
TOTALE GENERALE DELLA SPESA.....	RS CP T	343.540.537,00 498.436.129,00 841.976.666,00	156.669.052,20 230.441.984,76 387.111.036,96	184.480.360,15 133.108.811,00 317.589.171,15	341.149.412,35 363.550.795,76 704.700.208,11	2.391.124,65 INS 134.885.333,24	+ +

(*) Motivi del verificarsi dei minori residui passivi :insussistenti (INS); prescritti (PRE)

(**) Indicare la parte degli impegni che si riferisce a mere regolazioni contabili di spese correlate alle entrate (COR)

RIEPILOGHI

**STAMPA CONTO CONSUNTIVO
QUADRO GENERALE RIASSUNTIVO DELLE ENTRATE - ANNO 2008**

ENTRATE	COMPETENZA						RESIDUI				
	Previsioni iniziali	Previsioni definitive	% di def.ne	Accertamenti	Riscossioni	% di realizz.ne	Residui di Competenza	Conservati	Riscossi	% di realizz.ne	Rimasti
1 ENTRATE TRIBUTARIE	96.477.020,00	82.824.328,00	-14,15%	82.435.055,55	66.418.114,00	80,57%	16.016.941,55	26.695.153,61	22.820.808,04	85,49%	3.874.345,57
2 ENTRATE DERIVANTI DA CONTR. E TRASFER. DELLO STATO	63.477.806,00	80.988.636,00	27,59%	82.275.555,63	72.834.181,32	88,52%	9.441.374,31	24.590.467,36	10.200.561,56	41,48%	14.389.905,80
3 ENTRATE EXTRATRIBUTARIE	49.445.865,00	52.341.422,00	5,86%	52.484.910,06	35.839.517,57	68,29%	16.645.392,49	44.869.860,84	10.673.903,65	23,79%	34.195.957,19
4 ENTRATE DERIVANTI DA ALIENAZIONI, TRASFER., ETC.	146.092.173,00	148.545.782,00	1,68%	48.684.442,44	23.622.593,17	48,52%	25.061.849,27	194.675.746,70	49.796.470,17	25,58%	144.879.276,53
TOTALE ENTRATE FINALI....	355.492.864,00	364.700.168,00	2,59%	265.879.963,68	198.714.406,06	74,74%	67.165.557,62	290.831.228,51	93.491.743,42	32,15%	197.339.485,09
5 ENTRATE DERIVANTI DA ACCENSIONI DI PRESTITI	14.300.000,00	94.480.000,00	560,70%	73.323.019,01	58.936.019,01	80,38%	14.387.000,00	20.147.411,61	8.758.616,90	43,47%	11.388.794,71
6 ENTRATE DA SERVIZI PER CONTO TERZI	37.687.141,00	38.341.141,00	1,74%	27.398.840,09	26.349.354,52	96,17%	1.049.485,57	2.113.617,56	779.089,78	36,86%	1.334.527,78
TOTALE.....	407.480.005,00	497.521.309,00	22,10%	366.601.822,78	283.999.779,59	77,47%	82.602.043,19	313.092.257,68	103.029.450,10	32,91%	210.062.807,58
Avanzo di Amm.ne.....	0,00	914.820,00	0,00%								
Fondo di cassa al 1 Gennaio.	28.543.976,50										
TOTALE COMPLESSIVO DELLE ENTRATE.....	407.480.005,00	498.436.129,00	22,32%	366.601.822,78	283.999.779,59	77,47%	82.602.043,19	313.092.257,68	103.029.450,10	32,91%	210.062.807,58

**STAMPA CONTO CONSUNTIVO
QUADRO GENERALE RIASSUNTIVO DELLE SPESE - ANNO 2008**

SPESE	COMPETENZA							RESIDUI				
	Previsioni iniziali	Previsioni definitive	% di def.ne	Impegni		Pagamenti	% di realizz.	Residui di Competenza	Conservati	Pagati	% di realizz.	Rimasti
				Totale	di cui Spese correl. alle entrate							
1 Spese correnti	204.630.116,00	211.266.974,00	3,24%	207.463.996,52	33.859.260,69	135.815.660,94	65,46%	71.648.335,58	107.127.714,11	70.130.835,23	65,46%	36.996.878,88
2 Spese in conto capitale	154.792.173,00	158.442.439,00	2,36%	59.466.386,91	45.163.209,32	3.671.707,62	6,17%	55.794.679,29	224.088.522,47	82.589.871,95	36,86%	141.498.650,52
TOTALE SPESE FINALI.....	359.422.289,00	369.709.413,00	2,86%	266.930.383,43	79.022.470,01	139.487.368,56	52,26%	127.443.014,87	331.216.236,58	152.720.707,18	46,11%	178.495.529,40
3 Spese per il rimborso di prestiti	10.370.575,00	90.385.575,00	771,56%	69.221.572,24	0,00	69.221.572,24	100,00%	0,00	0,00	0,00	0,00%	0,00
4 Spese per servizi per conto terzi	37.687.141,00	38.341.141,00	1,74%	27.398.840,09	0,00	21.733.043,96	79,32%	5.665.796,13	9.933.175,77	3.948.345,02	39,75%	5.984.830,75
TOTALE.....	407.480.005,00	498.436.129,00	22,32%	363.550.795,76	79.022.470,01	230.441.984,76	63,39%	133.108.811,00	341.149.412,35	156.669.052,20	45,92%	184.480.360,15
Disavanzo di Amm.ne.....			0,00%									
TOTALE COMPLESSIVO DELLE SPESE.....	407.480.005,00	498.436.129,00	22,32%	363.550.795,76	79.022.470,01	230.441.984,76	63,39%	133.108.811,00	341.149.412,35	156.669.052,20	45,92%	184.480.360,15

STAMPA CONTO CONSUNTIVO
QUADRO GENERALE DEI RISULTATI DIFFERENZIALI - ANNO 2008

RISULTATI DIFFERENZIALI	COMPETENZA						RESIDUI				
	Previsioni iniziali	Previsioni definitive	% di def.ne	Accertamenti o impegni	Riscossioni o Pagamenti	% di realizz.	Residui attivi e passivi	Conservati	Riscossi o pagati	% di realizz.	Rimasti
A) Equilibrio econ. e finanziario											
Entrate titolo I - II - III (+)	209.400.691,00	216.154.386,00	3,23%	217.195.521,24	175.091.812,89	80,61%	98.651.072,33	96.155.481,81	43.695.273,25	45,44%	52.460.208,56
Quote oneri di urbanizz.ne (+)	0,00	0,00	0,00%	0,00	0,00	0,00%	0,00	0,00	0,00	0,00%	0,00
Avanzo di Amministrazione destinato a spese correnti (+)	0,00	914.820,00	0,00%								
Mutui per debiti fuori bilancio (+)	0,00	0,00	0,00%	0,00	0,00	0,00%	0,00	0,00	0,00	0,00%	0,00
Spese correnti (-)	204.630.116,00	211.266.974,00	3,24%	207.463.996,52	135.815.660,94	65,46%	107.791.113,11	107.127.714,11	70.130.835,23	65,46%	36.996.878,88
Differenza.....	4.770.575,00	5.802.232,00	21,63%	9.731.524,72	39.276.151,95	403,60 %	-9.140.040,78	-10.972.232,30	-26.435.561,98	-240,93 %	15.463.329,68
Quote di capitale dei mutui in estinzione (-)	10.370.575,00	10.385.575,00	0,14%	10.375.553,23	10.375.553,23	100,00%	0,00	0,00	0,00	0,00%	0,00
Differenza.....	-5.600.000,00	-4.583.343,00	-18,15%	-644.028,51	28.900.598,72	4587,47 %	-9.140.040,78	-10.972.232,30	-26.435.561,98	-240,93 %	15.463.329,68
B) Equilibrio finale											
Entrate Finali (titoli I,II,III,IV) (+)	355.492.864,00	364.700.168,00	2,59%	265.879.963,68	198.714.406,06	74,74%	294.981.702,04	290.831.228,51	93.491.743,42	32,15%	197.339.485,09
Spese finali (titoli I,II) (-)	359.422.289,00	369.709.413,00	2,86%	266.930.383,43	139.487.368,56	52,26%	333.534.519,58	331.216.236,58	152.720.707,18	46,11%	178.495.529,40
Saldo netto da FINANZIARE (-)	3.929.425,00	5.009.245,00	27,48 %	1.050.419,75			38.552.817,54	40.385.008,07	59.228.963,76	-146,66 %	
Saldo netto da IMPIEGARE (+)					59.227.037,50	5738,42 %					18.843.955,69

STAMPA CONTO CONSUNTIVO
RIEPILOGO GENERALE DI CLASSIFICAZIONE DELLE SPESE - COMPETENZA - ANNO 2008
1 Spese correnti

Interventi	Personale	Acquisto di beni di consumo e/o mat. prime	Prestazioni di servizi	Utilizzo di beni di terzi	Trasferimenti	Interessi passivi e oneri finanziari diversi	Imposte e tasse	Oneri straordinari della gestione corrente	Ammortamenti di esercizio	Fondo svalutazione crediti	Fondo di riserva	Totale
Funzioni e Servizi												
01 Organi istituzionali partecipazione e decentramento	5.722.372,00	362.378,37	2.633.971,35	239.272,00	1.443.370,63	0,00	553.689,29	0,00	0,00	0,00	0,00	10.955.053,64
02 Segreteria generale, personale e organizzazione	5.303.358,27	89.104,43	2.034.780,52	33.553,00	84.008,00	0,00	352.451,05	0,00	0,00	0,00	0,00	7.897.255,27
03 Gestione economica, finanziaria, programmazione, provveditorato e controllo di gestione	3.699.496,65	146.829,97	4.541.745,60	11.658,00	10.330,00	100.000,00	356.330,89	0,00	0,00	0,00	0,00	8.866.391,11
04 Gestione delle entrate tributarie e servizi fiscali	1.803.522,00	18.071,16	610.519,80	6.592,00	573.000,00	0,00	124.970,21	0,00	0,00	0,00	0,00	3.136.675,17
05 Gestione beni demaniali e patrimonii	1.130.150,00	18.225,00	783.785,52	3.065.585,68	273.654,05	146.300,00	405.873,76	0,00	0,00	0,00	0,00	5.823.574,01
06 Ufficio tecnico	4.451.831,00	219.497,76	6.829.426,80	129.363,00	0,00	1.462.606,00	329.512,81	0,00	0,00	0,00	0,00	13.422.237,37
07 Anagrafe, stato civile, elettorale, leva e servizio statistico	3.141.472,00	56.591,15	208.355,77	14.969,00	55.903,00	0,00	299.785,30	0,00	0,00	0,00	0,00	3.777.076,22
08 Altri servizi generali	2.756.202,45	186.087,27	3.374.483,33	580.728,49	160.000,00	0,00	189.211,32	0,00	0,00	0,00	0,00	7.246.712,86

STAMPA CONTO CONSUNTIVO
RIEPILOGO GENERALE DI CLASSIFICAZIONE DELLE SPESE - COMPETENZA - ANNO 2008
1 Spese correnti

Interventi	Personale	Acquisto di beni di consumo e/o mat. prime	Prestazioni di servizi	Utilizzo di beni di terzi	Trasferimenti	Interessi passivi e oneri finanziari diversi	Imposte e tasse	Oneri straordinari della gestione corrente	Ammortamenti di esercizio	Fondo svalutazione crediti	Fondo di riserva	Totale
Funzioni e Servizi												
Totale 01 Funzioni generali di amministrazione di gestione e di controllo	28.008.404,37	1.096.785,11	21.017.068,69	4.081.721,17	2.600.265,68	1.708.906,00	2.611.824,63	0,00	0,00	0,00	0,00	61.124.975,65
01 Uffici giudiziari	243.011,03	5.152,88	1.474.903,54	326,00	0,00	0,00	12.835,00	0,00	0,00	0,00	0,00	1.736.228,45
02 Casa circondariale e altri servizi	0,00	0,00	0,00	0,00	0,00	0,00	0,00	0,00	0,00	0,00	0,00	0,00
Totale 02 Funzioni relative alla giustizia	243.011,03	5.152,88	1.474.903,54	326,00	0,00	0,00	12.835,00	0,00	0,00	0,00	0,00	1.736.228,45
01 Polizia municipale	12.344.281,10	416.198,67	4.110.110,50	236.100,00	168.205,23	0,00	849.274,71	0,00	0,00	0,00	0,00	18.124.170,21
Totale 03 Funzioni di polizia locale	12.344.281,10	416.198,67	4.110.110,50	236.100,00	168.205,23	0,00	849.274,71	0,00	0,00	0,00	0,00	18.124.170,21
01 Scuola materna	4.598.092,00	126.214,74	2.144.736,00	10.000,00	1.383.999,13	0,00	303.410,00	0,00	0,00	0,00	0,00	8.566.451,87
02 Istruzione elementare	0,00	104.298,68	3.406.552,60	31.004,00	566.558,00	0,00	500,00	0,00	0,00	0,00	0,00	4.108.913,28

STAMPA CONTO CONSUNTIVO
RIEPILOGO GENERALE DI CLASSIFICAZIONE DELLE SPESE - COMPETENZA - ANNO 2008
1 Spese correnti

Interventi Funzioni e Servizi	Personale	Acquisto di beni di consumo e/o mat. prime	Prestazioni di servizi	Utilizzo di beni di terzi	Trasferimenti	Interessi passivi e oneri finanziari diversi	Imposte e tasse	Oneri straordinari della gestione corrente	Ammortamenti di esercizio	Fondo svalutazione crediti	Fondo di riserva	Totale
03 Istruzione media	0,00	86.550,00	221.000,00	105.252,99	305.000,00	0,00	0,00	0,00	0,00	0,00	0,00	717.802,99
05 Assistenza scolastica, trasporto, refezione e altri servizi	1.832.132,00	25.085,74	1.732.219,99	5.000,00	502.000,00	0,00	122.804,08	0,00	0,00	0,00	0,00	4.219.241,81
Totale 04 Funzioni di istruzione pubblica	6.430.224,00	342.149,16	7.504.508,59	151.256,99	2.757.557,13	0,00	426.714,08	0,00	0,00	0,00	0,00	17.612.409,95
01 Biblioteche, musei e pinacoteche	3.631.416,00	221.879,81	1.812.342,68	17.644,00	771.224,00	0,00	108.860,56	0,00	0,00	0,00	0,00	6.563.367,05
02 Teatri, attività culturali e servizi diversi nel settore culturale	1.869.148,00	148.434,89	3.454.572,23	7.315,00	1.761.212,94	0,00	158.079,89	0,00	0,00	0,00	0,00	7.398.762,95
Totale 05 Funzioni relative alla cultura ed ai beni culturali	5.500.564,00	370.314,70	5.266.914,91	24.959,00	2.532.436,94	0,00	266.940,45	0,00	0,00	0,00	0,00	13.962.130,00
01 Piscine comunali	0,00	0,00	0,00	0,00	528.063,25	0,00	0,00	0,00	0,00	0,00	0,00	528.063,25
02 Stadio comunale, palazzo dello sport e altri impianti	34.584,00	0,00	128.250,00	0,00	0,00	765.912,00	3.789,00	0,00	0,00	0,00	0,00	932.535,00

STAMPA CONTO CONSUNTIVO
RIEPILOGO GENERALE DI CLASSIFICAZIONE DELLE SPESE - COMPETENZA - ANNO 2008
1 Spese correnti

Interventi	Personale	Acquisto di beni di consumo e/o mat. prime	Prestazioni di servizi	Utilizzo di beni di terzi	Trasferimenti	Interessi passivi e oneri finanziari diversi	Imposte e tasse	Oneri straordinari della gestione corrente	Ammortamenti di esercizio	Fondo svalutazione crediti	Fondo di riserva	Totale
03 Manifestazioni diversi nel settore sportivo e ricreativo	1.607.147,00	70.837,22	929.459,44	2.000,00	454.177,91	0,00	100.273,31	0,00	0,00	0,00	0,00	3.163.894,88
Totale 06 Funzioni nel settore sportivo e ricreativo	1.641.731,00	70.837,22	1.057.709,44	2.000,00	982.241,16	765.912,00	104.062,31	0,00	0,00	0,00	0,00	4.624.493,13
01 Servizi turistici	0,00	0,00	0,00	0,00	0,00	0,00	0,00	0,00	0,00	0,00	0,00	0,00
Totale 07 Funzioni nel campo turistico	0,00	0,00	0,00	0,00	0,00	0,00	0,00	0,00	0,00	0,00	0,00	0,00
01 Viabilità, circolazione stradale e servizi connessi	3.641.876,00	165.494,00	548.737,00	13.600,00	2.293,00	2.169.353,00	247.422,68	0,00	0,00	0,00	0,00	6.788.775,68
02 Illuminazione pubblica e servizi connessi	115.232,00	0,00	4.352.663,00	0,00	0,00	0,00	8.640,00	0,00	0,00	0,00	0,00	4.476.535,00
03 Trasporti pubblici locali e servizi connessi	178.072,00	0,00	15.092.601,84	0,00	0,00	1.418.048,00	11.992,00	0,00	0,00	0,00	0,00	16.700.713,84
Totale 08 Funzioni nel campo della viabilità e dei trasporti	3.935.180,00	165.494,00	19.994.001,84	13.600,00	2.293,00	3.587.401,00	268.054,68	0,00	0,00	0,00	0,00	27.966.024,52

STAMPA CONTO CONSUNTIVO
RIEPILOGO GENERALE DI CLASSIFICAZIONE DELLE SPESE - COMPETENZA - ANNO 2008
1 Spese correnti

Interventi	Personale	Acquisto di beni di consumo e/o mat. prime	Prestazioni di servizi	Utilizzo di beni di terzi	Trasferimenti	Interessi passivi e oneri finanziari diversi	Imposte e tasse	Oneri straordinari della gestione corrente	Ammortamenti di esercizio	Fondo svalutazione crediti	Fondo di riserva	Totale
04 Servizi relativi all'industria	0,00	2.710,00	4.330,00	3.500,00	3.616,00	20.440,00	500,00	0,00	0,00	0,00	0,00	35.096,00
05 Servizi relativi al commercio	892.695,64	17.971,82	133.559,82	5.129,00	76.811,34	0,00	64.268,00	0,00	0,00	0,00	0,00	1.190.435,62
Totale 11 Funzioni nel campo dello sviluppo economico	1.238.938,64	25.881,82	433.942,82	11.503,00	80.427,34	51.292,00	92.796,00	0,00	0,00	0,00	0,00	1.934.781,62
05 Farmacie	0,00	0,00	0,00	0,00	0,00	0,00	0,00	0,00	0,00	0,00	0,00	0,00
Totale 12 Funzioni relative ai servizi produttivi	0,00	0,00	0,00	0,00	0,00	0,00	0,00	0,00	0,00	0,00	0,00	0,00
TOTALI	77.119.527,14	3.123.007,45	84.523.234,24	6.104.624,79	23.906.057,43	7.225.675,00	5.461.870,47	0,00	0,00	0,00	0,00	207.463.996,52

STAMPA CONTO CONSUNTIVO
RIEPILOGO GENERALE DI CLASSIFICAZIONE DELLE SPESE - COMPETENZA - ANNO 2008
2 Spese in conto capitale

Interventi	Acquisizione di beni immobili	Espropri e servitù onerose	Acquisto beni specifici per realizzazioni in economia	Utilizzo di beni di terzi per realizzazioni in economia	Acquisizione di beni mobili, macchine ed attrezzature tecnico-scient.	Incarichi professionali esterni	Trasferimenti di capitale	Partecipazioni azionarie	Conferimenti di capitale	Concessioni di crediti e anticipazione		Totale
Funzioni e Servizi												
03 Manifestazioni diverse nel settore sportivo e ricreativo	0,00	0,00	0,00	0,00	0,00	0,00	0,00	0,00	0,00	0,00	0,00	0,00
Totale 06 Funzioni nel settore sportivo e ricreativo	6.661.380,10	0,00	0,00	0,00	20.000,00	25.204,61	0,00	0,00	0,00	0,00	0,00	6.706.584,71
01 Viabilità, circolazione stradale e servizi connessi	35.397.218,69	0,00	0,00	0,00	52.316,29	0,00	0,00	0,00	0,00	0,00	0,00	35.449.534,98
02 Illuminazione pubblica e servizi connessi	167.000,00	0,00	0,00	0,00	0,00	0,00	0,00	0,00	0,00	0,00	0,00	167.000,00
03 Trasporti pubblici locali e servizi connessi	0,00	0,00	0,00	0,00	0,00	0,00	19.000,00	0,00	0,00	0,00	0,00	19.000,00
Totale 08 Funzioni nel campo della viabilità e dei trasporti	35.564.218,69	0,00	0,00	0,00	52.316,29	0,00	19.000,00	0,00	0,00	0,00	0,00	35.635.534,98
01 Urbanistica e gestione del territorio	119.739,50	0,00	0,00	0,00	0,00	55.000,00	0,00	0,00	0,00	0,00	0,00	174.739,50
02 Edilizia residenziale pubblica locale e piani di edilizia economica popolare	50.000,00	530.000,00	0,00	0,00	0,00	0,00	0,00	0,00	250.000,00	0,00	0,00	830.000,00

STAMPA CONTO CONSUNTIVO
RIEPILOGO GENERALE DI CLASSIFICAZIONE DELLE SPESE - COMPETENZA - ANNO 2008
2 Spese in conto capitale

Interventi	Acquisizione di beni immobili	Espropri e servitù onerose	Acquisto beni specifici per realizzazioni in economia	Utilizzo di beni di terzi per realizzazioni in economia	Acquisizione di beni mobili, macchine ed attrezzature tecnico-scient.	Incarichi professionali esterni	Trasferimenti di capitale	Partecipazioni azionarie	Conferimenti di capitale	Concessioni di crediti e anticipazione		Totale
Funzioni e Servizi												
Totale 12 Funzioni relative a servizi produttivi	0,00	0,00	0,00	0,00	0,00	0,00	0,00	0,00	0,00	0,00	0,00	0,00
TOTALI	53.408.526,15	530.000,00	0,00	0,00	1.773.637,37	80.204,61	3.424.018,78	0,00	250.000,00	0,00	0,00	59.466.386,91

STAMPA CONTO CONSUNTIVO
RIEPILOGO GENERALE DI CLASSIFICAZIONE DELLE SPESE - COMPETENZA - ANNO 2008
3 Spese per il rimborso di prestiti

	Interventi	Rimborso per anticipazioni di cassa	Rimborso di finanziamenti breve termine	Rimb. di quota capitale di mutui e prestiti	Rimborso di prestiti obbligazionari	Rimb. di quota capit. di debiti pluriennali	Totale
Funzioni e Servizi							
03 Gestione economica, finanziari, programmazione, provveditorato e controllo di gestione		58.846.019,01	0,00	9.559.168,22	816.385,01	0,00	69.221.572,24
Totale 01 Funzioni generali di amministrazione, di gestione e di controllo		58.846.019,01	0,00	9.559.168,22	816.385,01	0,00	69.221.572,24
	TOTALI	58.846.019,01	0,00	9.559.168,22	816.385,01	0,00	69.221.572,24

STAMPA CONTO CONSUNTIVO
RIEPILOGO GENERALE DI CLASSIFICAZIONE DELLE SPESE - RESIDUI - ANNO 2008
1 Spese correnti

Interventi	Personale	Acquisto di beni di consumo e/o mat. prime	Prestazioni di servizi	Utilizzo di beni di terzi	Trasferimenti	Interessi passivi e oneri finanziari diversi	Imposte e tasse	Oneri straordinari della gestione corrente	Ammortamenti di esercizio	Fondo svalutazione crediti	Fondo di riserva	Totale
Funzioni e Servizi												
01 Organi istituzionali partecipazione e decentramento	1.267.344,98	191.586,15	1.239.748,73	70.957,76	2.217.514,55	0,00	145.199,03	0,00	0,00	0,00	0,00	5.132.351,20
02 Segreteria generale, personale e organizzazione	2.988.968,80	48.753,20	1.426.203,51	14.194,79	164.826,79	0,00	111.374,47	0,00	0,00	0,00	0,00	4.754.321,56
03 Gestione economica, finanziaria, programmazione, provveditorato e controllo di gestione	874.725,37	74.651,44	1.806.677,01	5.063,00	48.155,04	788.490,47	507.004,12	125.124,79	0,00	1.755.953,46	0,00	5.985.844,70
04 Gestione delle entrate tributarie e servizi fiscali	470.542,05	13.042,97	737.448,81	4.000,00	502.742,76	0,00	35.132,36	0,00	0,00	0,00	0,00	1.762.908,95
05 Gestione beni demaniali e patrimonii	195.124,65	12.453,75	2.465.485,49	1.088.735,06	493.638,07	587.202,28	57.550,89	0,00	0,00	0,00	0,00	4.900.190,19
06 Ufficio tecnico	1.173.992,58	151.353,18	4.526.459,25	66.123,54	3.820,44	161.814,43	109.539,36	0,00	0,00	0,00	0,00	6.193.102,78
07 Anagrafe, stato civile, elettorale, leva e servizio statistico	850.694,81	20.072,14	336.617,01	6.508,00	1.360,00	0,00	78.017,91	0,00	0,00	0,00	0,00	1.293.269,87
08 Altri servizi generali	624.885,17	114.654,76	2.111.626,53	576.103,28	115.358,97	580,65	52.299,00	0,00	0,00	0,00	0,00	3.595.508,36

STAMPA CONTO CONSUNTIVO
RIEPILOGO GENERALE DI CLASSIFICAZIONE DELLE SPESE - RESIDUI - ANNO 2008
1 Spese correnti

Interventi Funzioni e Servizi	Personale	Acquisto di beni di consumo e/o mat. prime	Prestazioni di servizi	Utilizzo di beni di terzi	Trasferimenti	Interessi passivi e oneri finanziari diversi	Imposte e tasse	Oneri straordinari della gestione corrente	Ammortamenti di esercizio	Fondo svalutazione crediti	Fondo di riserva	Totale
03 Istruzione media	0,00	32.107,32	81.245,91	85.212,02	195.468,00	0,00	0,00	0,00	0,00	0,00	0,00	394.033,25
05 Assistenza scolastica, trasporto, refezione e altri servizi	365.783,83	28.637,27	708.289,50	2.982,00	320.906,19	0,00	45.213,34	0,00	0,00	0,00	0,00	1.471.812,13
Totale 04 Funzioni di istruzione pubblica	1.215.069,35	161.799,34	3.347.922,60	109.625,80	1.121.301,04	0,00	192.706,55	0,00	0,00	0,00	0,00	6.148.424,68
01 Biblioteche, musei e pinacoteche	759.434,82	237.918,75	1.360.649,01	11.821,40	29.142,86	0,00	184.868,20	0,00	0,00	0,00	0,00	2.583.835,04
02 Teatri, attività culturali e servizi diversi nel settore culturale	304.544,85	133.002,05	1.738.061,33	5.190,61	1.093.065,12	0,00	41.713,91	0,00	0,00	0,00	0,00	3.315.577,87
Totale 05 Funzioni relative alla cultura ed ai beni culturali	1.063.979,67	370.920,80	3.098.710,34	17.012,01	1.122.207,98	0,00	226.582,11	0,00	0,00	0,00	0,00	5.899.412,91
01 Piscine comunali	0,00	0,00	0,00	0,00	0,00	0,00	0,00	0,00	0,00	0,00	0,00	0,00
02 Stadio comunale, palazzo dello sport e altri impianti	67.121,68	0,00	134.588,22	0,00	0,00	25.017,13	5.194,41	0,00	0,00	0,00	0,00	231.921,44

STAMPA CONTO CONSUNTIVO
RIEPILOGO GENERALE DI CLASSIFICAZIONE DELLE SPESE - RESIDUI - ANNO 2008
1 Spese correnti

Interventi	Personale	Acquisto di beni di consumo e/o mat. prime	Prestazioni di servizi	Utilizzo di beni di terzi	Trasferimenti	Interessi passivi e oneri finanziari diversi	Imposte e tasse	Oneri straordinari della gestione corrente	Ammortamenti di esercizio	Fondo svalutazione crediti	Fondo di riserva	Totale
03 Manifestazioni diversi nel settore sportivo e ricreativo	322.925,45	52.009,23	551.921,04	900,00	502.796,57	0,00	42.400,90	0,00	0,00	0,00	0,00	1.472.953,19
Totale 06 Funzioni nel settore sportivo e ricreativo	390.047,13	52.009,23	686.509,26	900,00	502.796,57	25.017,13	47.595,31	0,00	0,00	0,00	0,00	1.704.874,63
01 Servizi turistici	0,00	0,00	0,00	0,00	0,00	0,00	0,00	0,00	0,00	0,00	0,00	0,00
Totale 07 Funzioni nel campo turistico	0,00	0,00	0,00	0,00	0,00	0,00	0,00	0,00	0,00	0,00	0,00	0,00
01 Viabilita, circolazione stradale e servizi connessi	1.045.014,04	219.171,53	2.910.837,36	35.452,03	71.001,27	308.714,18	80.653,08	0,00	0,00	0,00	0,00	4.670.843,49
02 Illuminazione pubblica e servizi connessi	65.497,36	0,00	5.111.858,96	0,00	0,00	0,00	4.669,85	0,00	0,00	0,00	0,00	5.182.026,17
03 Trasporti pubblici locali e servizi connessi	66.003,29	0,00	6.660.047,04	0,00	0,00	99.257,19	5.516,69	0,00	0,00	0,00	0,00	6.830.824,21
Totale 08 Funzioni nel campo della viabilita e dei trasporti	1.176.514,69	219.171,53	14.682.743,36	35.452,03	71.001,27	407.971,37	90.839,62	0,00	0,00	0,00	0,00	16.683.693,87

STAMPA CONTO CONSUNTIVO
RIEPILOGO GENERALE DI CLASSIFICAZIONE DELLE SPESE - RESIDUI - ANNO 2008
1 Spese correnti

Interventi Funzioni e Servizi	Personale	Acquisto di beni di consumo e/o mat. prime	Prestazioni di servizi	Utilizzo di beni di terzi	Trasferimenti	Interessi passivi e oneri finanziari diversi	Imposte e tasse	Oneri straordinari della gestione corrente	Ammortamenti di esercizio	Fondo svalutazione crediti	Fondo di riserva	Totale
01 Urbanistica e gestione del territorio	733.447,35	27.653,96	392.807,92	2.200,00	438.592,40	0,00	68.206,52	0,00	0,00	0,00	0,00	1.662.908,15
02 Edilizia residenziale pubblica locale e piani di edilizia economica popolare	118.813,90	5.854,41	1.579.256,59	565.139,87	596.628,62	133.545,21	16.117,98	0,00	0,00	0,00	0,00	3.015.356,58
03 Servizi di protezione civile	98.072,97	35.902,23	43.646,62	2.000,00	0,00	0,00	3.798,40	0,00	0,00	0,00	0,00	183.420,22
04 Servizio idrico integrato	0,00	0,00	0,00	0,00	169.028,40	12.027,13	0,00	0,00	0,00	0,00	0,00	181.055,53
05 Servizio smaltimento rifiuti	20.500,46	0,00	198.484,47	0,00	0,00	0,00	4.550,35	0,00	0,00	0,00	0,00	223.535,28
06 Parchi e servizi per la tutela ambientale, del verde, altri servizi relativi al territorio e all'	635.510,96	108.921,86	3.627.200,74	2.780,02	300.923,72	22.332,67	71.115,19	0,00	0,00	0,00	0,00	4.768.785,16
Totale 09 Funzioni riguardanti la gestione del territorio e dell'ambiente	1.606.345,64	178.332,46	5.841.396,34	572.119,89	1.505.173,14	167.905,01	163.788,44	0,00	0,00	0,00	0,00	10.035.060,92
01 Asili nido, servizi per l'infanzia e per i minori	1.214.802,11	93.109,72	602.348,35	1.000,00	316.533,55	0,00	443.134,85	0,00	0,00	0,00	0,00	2.670.928,58

STAMPA CONTO CONSUNTIVO
RIEPILOGO GENERALE DI CLASSIFICAZIONE DELLE SPESE - RESIDUI - ANNO 2008
1 Spese correnti

Interventi	Personale	Acquisto di beni di consumo e/o mat. prime	Prestazioni di servizi	Utilizzo di beni di terzi	Trasferimenti	Interessi passivi e oneri finanziari diversi	Imposte e tasse	Oneri straordinari della gestione corrente	Ammortamenti di esercizio	Fondo svalutazione crediti	Fondo di riserva	Totale
04 Servizi relativi all'industria	45.182,20	1.820,00	28.026,28	3.120,15	0,00	0,00	1.007,60	0,00	0,00	0,00	0,00	79.156,23
05 Servizi relativi al commercio	219.739,96	15.563,26	97.342,57	1.103,46	105.044,41	0,00	21.275,16	0,00	0,00	0,00	0,00	460.068,82
Totale 11 Funzioni nel campo dello sviluppo economico	360.513,95	22.539,42	437.701,52	5.223,61	105.044,41	0,00	30.834,32	0,00	0,00	0,00	0,00	961.857,23
05 Farmacie	64.709,21	0,00	0,00	0,00	0,00	0,00	0,00	0,00	0,00	0,00	0,00	64.709,21
Totale 12 Funzioni relative ai servizi produttivi	64.709,21	0,00	0,00	0,00	0,00	0,00	0,00	0,00	0,00	0,00	0,00	64.709,21
TOTALI	20.112.531,40	2.182.872,98	62.265.626,66	2.999.846,40	12.865.731,21	2.152.048,45	2.667.978,76	125.124,79	0,00	1.755.953,46	0,00	107.127.714,11

STAMPA CONTO CONSUNTIVO
RIEPILOGO GENERALE DI CLASSIFICAZIONE DELLE SPESE - RESIDUI - ANNO 2008
2 Spese in conto capitale

Interventi	Acquisizione di beni immobili	Espropri e servitù onerose	Acquisto beni specifici per realizzazioni in economia	Utilizzo di beni di terzi per realizzazioni in economia	Acquisizione di beni mobili, macchine ed attrezzature tecnico-scient.	Incarichi professionali esterni	Trasferimenti di capitale	Partecipazioni azionarie	Conferimenti di capitale	Concessioni di crediti e anticipazione		Totale
03 Manifestazioni diverse nel settore sportivo e ricreativo	0,00	0,00	0,00	0,00	44.588,36	2.475,62	88.469,00	0,00	0,00	0,00	0,00	135.532,98
Totale 06 Funzioni nel settore sportivo e ricreativo	6.892.276,73	0,00	0,00	0,00	44.588,36	8.129,56	88.469,00	0,00	0,00	0,00	0,00	7.033.463,65
01 Viabilità, circolazione stradale e servizi connessi	103.754.672,00	0,00	2.274,33	0,00	381.734,56	484.220,61	10.591.429,17	0,00	0,00	0,00	0,00	115.214.330,67
02 Illuminazione pubblica e servizi connessi	6.207.233,21	0,00	0,00	0,00	0,00	0,00	293,35	0,00	0,00	0,00	0,00	6.207.526,56
03 Trasporti pubblici locali e servizi connessi	334.196,66	0,00	0,00	0,00	0,00	0,00	854.817,28	0,00	0,00	0,00	0,00	1.189.013,94
Totale 08 Funzioni nel campo della viabilità e dei trasporti	110.296.101,87	0,00	2.274,33	0,00	381.734,56	484.220,61	11.446.539,80	0,00	0,00	0,00	0,00	122.610.871,17
01 Urbanistica e gestione del territorio	3.140.045,98	1.429,61	0,00	0,00	168.404,51	1.037.552,55	80.992,00	0,00	0,00	0,00	0,00	4.428.424,65
02 Edilizia residenziale pubblica locale e piani di edilizia economica popolare	2.014.920,88	2.548.901,58	48.113,48	0,00	2.152,57	12.103,83	21.832,70	0,00	0,00	0,00	0,00	4.648.025,04

STAMPA CONTO CONSUNTIVO
RIEPILOGO GENERALE DI CLASSIFICAZIONE DELLE SPESE - RESIDUI - ANNO 2008
2 Spese in conto capitale

Interventi	Acquisizione di beni immobili	Espropri e servitù onerose	Acquisto beni specifici per realizzazioni in economia	Utilizzo di beni di terzi per realizzazioni in economia	Acquisizione di beni mobili, macchine ed attrezzature tecnico-scient.	Incarichi professionali esterni	Trasferimenti di capitale	Partecipazioni azionarie	Conferimenti di capitale	Concessioni di crediti e anticipazione		Totale
Funzioni e Servizi												
Totale 12 Funzioni relative a servizi produttivi	0,00	0,00	0,00	0,00	516,20	0,00	0,00	0,00	0,00	0,00	0,00	516,20
TOTALI	189.750.206,29	5.706.657,33	52.508,44	0,00	5.834.302,56	1.792.507,28	20.918.974,56	3,97	33.362,04	0,00	0,00	224.088.522,47

**STAMPA CONTO CONSUNTIVO
FUNZIONI DELEGATE DALLA REGIONE - ANNO 2008**

Quadro analitico per funzioni, servizi ed interventi, delle spese per funzioni delegate dalla regione da predisporre secondo le norme regionali
(Art. 165, comma 12, decreto legislativo 18 agosto 2000, n. 267)

DESCRIZIONE	RS	Residui conservati e stanziamenti definitivi di bilancio Residui (A)	N° di riferimento allo svolgimento	Conto del Tesoriere		Determ. Residui	Impegni	Minori residui o economie	+ / -
				Pagamenti	Residui da riportare	Residui da riportare			
				Residui (B)	Residui (C)	Residui (D=B+C)	Residui (E=A-D) (*)		
				Competenza (G)	Competenza (H)	Competenza (I=G+H) (**)	(L=F-I)		
T	Totale (M)	Totale (N)	Residui al 31/12 (O=C+H)	Impegni al 31/12 (P=D+I)					
1000000	1	Spese correnti							
1050000	05	Funzioni relative alla cultura ed ai beni cult							
1050100	01	Biblioteche, musei e pinacoteche							
1050102	1050102	Acquisto di beni di consumo e/o di materie prime	1	0,00	0,00	0,00	0,00	0,00	
	CP			0,00	0,00	0,00	0,00	0,00	
	T			0,00	0,00	0,00	0,00	0,00	
1050103	1050103	Prestazioni di servizi	2	78.319,03	12.950,00	65.369,03	78.319,03	0,00	
	CP			90.842,00	0,00	34.612,00	34.612,00	56.230,00	+
	T			169.161,03	12.950,00	99.981,03	112.931,03		
TOTALE SERVIZIO	01	Biblioteche, musei e pinacoteche		78.319,03	12.950,00	65.369,03	78.319,03	0,00	
	CP			90.842,00	0,00	34.612,00	34.612,00	56.230,00	+
	T			169.161,03	12.950,00	99.981,03	112.931,03		
TOTALE FUNZIONE	05	Funzioni relative alla cultura ed ai beni culturali		78.319,03	12.950,00	65.369,03	78.319,03	0,00	
	CP			90.842,00	0,00	34.612,00	34.612,00	56.230,00	+
	T			169.161,03	12.950,00	99.981,03	112.931,03		
1080000	08	Funzioni nel campo della viabilità e dei tra							
1080300	03	Trasporti pubblici locali e servizi connessi							
1080303	1080303	Prestazioni di servizi	3	45.735,74	21.255,74	24.480,00	45.735,74	0,00	
	CP			24.000,00	0,00	11.073,67	11.073,67	12.926,33	+
	T			69.735,74	21.255,74	35.553,67	56.809,41		
TOTALE SERVIZIO	03	Trasporti pubblici locali e servizi connessi		45.735,74	21.255,74	24.480,00	45.735,74	0,00	
	CP			24.000,00	0,00	11.073,67	11.073,67	12.926,33	+
	T			69.735,74	21.255,74	35.553,67	56.809,41		
TOTALE FUNZIONE	08	Funzioni nel campo della viabilità e dei trasporti		45.735,74	21.255,74	24.480,00	45.735,74	0,00	
	CP			24.000,00	0,00	11.073,67	11.073,67	12.926,33	+
	T			69.735,74	21.255,74	35.553,67	56.809,41		
1090000	09	Funzioni riguardanti la gestione del territori							

(*) Motivi del verificarsi dei minori residui passivi: insussistenti (INS); prescritti (PRE)

(**) Indicare la parte degli impegni che si riferisce a mere regolazioni contabili di spese correlate alle entrate (COR)

**STAMPA CONTO CONSUNTIVO
FUNZIONI DELEGATE DALLA REGIONE - ANNO 2008**

Quadro analitico per funzioni, servizi ed interventi, delle spese per funzioni delegate dalla regione da predisporre secondo le norme regionali
(Art. 165, comma 12, decreto legislativo 18 agosto 2000, n. 267)

DESCRIZIONE	RS	Residui conservati e stanziamenti definitivi di bilancio	N° di riferimento allo svolgimento	Conto del Tesoriere	Determ. Residui	Impegni	Minori residui o economie	+ / -
		Residui (A)		Pagamenti	Residui da riportare		(E=A-D) (*)	
		Competenza (F)		Residui (B)	Residui (C)		Residui (D=B+C)	
		Totale (M)		Competenza (G)	Competenza (H)		Competenza (I=G+H) (**)	
CP	Totale (N)	Residui al 31/12 (O=C+H)	Impegni al 31/12 (P=D+I)	(L=F-I)				
T								
1090200	02 Edilizia residenziale pubblica locale e piani							
1090205	1090205 Trasferimenti	RS 3.782,41	4	0,00	3.782,41	3.782,41	0,00	
		CP 0,00		0,00	0,00	0,00	0,00	
		T 3.782,41		0,00	3.782,41	3.782,41		
TOTALE SERVIZIO	02 Edilizia residenziale pubblica locale e piani di edilizia economica popolare	RS 3.782,41		0,00	3.782,41	3.782,41	0,00	
		CP 0,00		0,00	0,00	0,00	0,00	
		T 3.782,41		0,00	3.782,41	3.782,41		
TOTALE FUNZIONE	09 Funzioni riguardanti la gestione del territorio e dell'ambiente	RS 3.782,41		0,00	3.782,41	3.782,41	0,00	
		CP 0,00		0,00	0,00	0,00	0,00	
		T 3.782,41		0,00	3.782,41	3.782,41		
1100000	10 Funzioni nel settore sociale							
1100200	02 Servizi di prevenzione e riabilitazione							
1100205	1100205 Trasferimenti	RS 7.935,25	5	7.506,00	429,25	7.935,25	0,00	
		CP 7.000,00		0,00	6.586,01	6.586,01	413,99	+
		T 14.935,25		7.506,00	7.015,26	14.521,26		
TOTALE SERVIZIO	02 Servizi di prevenzione e riabilitazione	RS 7.935,25		7.506,00	429,25	7.935,25	0,00	
		CP 7.000,00		0,00	6.586,01	6.586,01	413,99	+
		T 14.935,25		7.506,00	7.015,26	14.521,26		
1100400	04 Assistenza, beneficenza pubblica e servizi							
1100405	1100405 Trasferimenti	RS 10.000,00	6	0,00	10.000,00	10.000,00	0,00	
		CP 1.835.000,00		1.776.512,96	55.449,20	1.831.962,16	3.037,84	+
		T 1.845.000,00		1.776.512,96	65.449,20	1.841.962,16		
TOTALE SERVIZIO	04 Assistenza, beneficenza pubblica e servizi diversi alla persona	RS 10.000,00		0,00	10.000,00	10.000,00	0,00	
		CP 1.835.000,00		1.776.512,96	55.449,20	1.831.962,16	3.037,84	+
		T 1.845.000,00		1.776.512,96	65.449,20	1.841.962,16		

(*) Motivi del verificarsi dei minori residui passivi: insussistenti (INS); prescritti (PRE)

(**) Indicare la parte degli impegni che si riferisce a mere regolazioni contabili di spese correlate alle entrate (COR)

**STAMPA CONTO CONSUNTIVO
FUNZIONI DELEGATE DALLA REGIONE - ANNO 2008**

Quadro analitico per funzioni, servizi ed interventi, delle spese per funzioni delegate dalla regione da predisporre secondo le norme regionali
(Art. 165, comma 12, decreto legislativo 18 agosto 2000, n. 267)

DESCRIZIONE		RS	Residui conservati e stanziamenti definitivi di bilancio Residui (A)	N° di riferimento allo svolgimento	Conto del Tesoriere	Determ. Residui	Impegni	Minori residui o economie (E=A-D) (*)	+ / -
					Pagamenti	Residui da riportare			
					Residui (B)	Residui (C)			
					Competenza (G)	Competenza (H)			
		T	Totale (M)		Totale (N)	Residui al 31/12 (O=C+H)	Impegni al 31/12 (P=D+I)	(L=F-I)	
TOTALE FUNZIONE	10 Funzioni nel settore sociale	RS	17.935,25		7.506,00	10.429,25	17.935,25	0,00	+
		CP	1.842.000,00		1.776.512,96	62.035,21	1.838.548,17	3.451,83	
		T	1.859.935,25		1.784.018,96	72.464,46	1.856.483,42		
TOTALE TITOLO	1 Spese correnti	RS	145.772,43		41.711,74	104.060,69	145.772,43	0,00	+
		CP	1.956.842,00		1.776.512,96	107.720,88	1.884.233,84	72.608,16	
		T	2.102.614,43		1.818.224,70	211.781,57	2.030.006,27		
TOTALE SPESE		RS	145.772,43		41.711,74	104.060,69	145.772,43	0,00	+
		CP	1.956.842,00		1.776.512,96	107.720,88	1.884.233,84	72.608,16	
		T	2.102.614,43		1.818.224,70	211.781,57	2.030.006,27		

(*) Motivi del verificarsi dei minori residui passivi: insussistenti (INS); prescritti (PRE)

(**) Indicare la parte degli impegni che si riferisce a mere regolazioni contabili di spese correlate alle entrate (COR)

STAMPA CONTO CONSUNTIVO
UTILIZZO DI CONTRIBUTI E TRASFERIMENTI DA PARTE DI ORGANISMI COMUNITARI E INTERNAZIONALI - ANNO 2008

Quadro analitico per funzioni, servizi ed interventi, delle spese finanziate con fondi comunitari e internazionali

DESCRIZIONE	RS	Residui conservati e stanziamenti definitivi di bilancio	n° di riferimento allo svolgimento	Conto del Tesoriere	Determ. Residui	Impegni	Minori residui o economie	+ / -
		Residui (A)		Pagamenti	Residui da riportare		Residui (D=B+C)	
		Competenza (F)		Residui (B)	Residui (C)		Residui (D=B+C)	
		Totale (M)		Competenza (G)	Competenza (H)		Competenza (I=G+H) (**)	
T	Totale (M)	Totale (N)	Residui al 31/12 (O=C+H)	Impegni al 31/12 (P=D+I)	(L=F-I)			
1000000	1	Spese correnti						
1090000	09	Funzioni riguardanti la gestione del territorio						
1090100	01	Urbanistica e gestione del territorio						
1090102	1090102	Acquisto di beni di consumo e/o materie prime	1	0,00	0,00	0,00	0,00	
1090103	1090103	Prestazioni di servizi	2	3,33	0,00	0,00	3,33 INS	+
1090105	1090105	Trasferimenti	3	101.269,27	73.819,20	27.450,07	101.269,27	0,00
TOTALE SERVIZIO	01	Urbanistica e gestione del territorio		101.272,60	73.819,20	27.450,07	101.269,27	3,33 INS
1090600	06	Parchi e servizi per la tutela ambientale, d						
1090602	1090602	Acquisto di beni di consumo e/o materie prime	4	0,00	0,00	0,00	0,00	
1090603	1090603	Prestazioni di servizi	5	84.889,65	43.741,15	41.148,50	84.889,65	0,00
				127.014,00	2.992,00	124.022,00	127.014,00	0,00
				211.903,65	46.733,15	165.170,50	211.903,65	

(*) Motivi del verificarsi dei minori residui passivi: insussistenti (INS); prescritti (PRE)

(**) Indicare la parte degli impegni che si riferisce a mere regolazioni contabili di spese correlate alle entrate (COR)

STAMPA CONTO CONSUNTIVO
UTILIZZO DI CONTRIBUTI E TRASFERIMENTI DA PARTE DI ORGANISMI COMUNITARI E INTERNAZIONALI - ANNO 2008

Quadro analitico per funzioni, servizi ed interventi, delle spese finanziate con fondi comunitari e internazionali

DESCRIZIONE	RS	Residui conservati e stanziamenti definitivi di bilancio Residui (A)	n° di riferimento allo svolgimento	Conto del Tesoriere	Determ. Residui	Impegni	Minori residui o economie (E=A-D) (*) (L=F-I)	+ / -
				Pagamenti	Residui da riportare			
				Residui (B)	Residui (C)			
				Competenza (G)	Competenza (H)			
T	Totale (M)	Totale (N)	Residui al 31/12 (O=C+H)	Impegni al 31/12 (P=D+I)				
1090605	1090605 Trasferimenti	0,00	6	0,00	0,00	0,00	0,00	
		0,00		0,00	0,00	0,00	0,00	
		0,00		0,00	0,00	0,00	0,00	
TOTALE SERVIZIO	06 Parchi e servizi per la tutela ambientale, del verde, altri servizi relativi al territorio e all'	84.889,65		43.741,15	41.148,50	84.889,65	0,00	
		132.014,00		2.992,00	129.022,00	132.014,00	0,00	
		216.903,65		46.733,15	170.170,50	216.903,65		
TOTALE FUNZIONE	09 Funzioni riguardanti la gestione del territorio e dell'ambiente	186.162,25		117.560,35	68.598,57	186.158,92	3,33 INS	+
		132.014,00		2.992,00	129.022,00	132.014,00	0,00	
		318.176,25		120.552,35	197.620,57	318.172,92		
1100000	10 Funzioni nel settore sociale							
1100200	02 Servizi di prevenzione e riabilitazione							
1100203	1100203 Prestazioni di servizi	93.595,50	7	1.799,88	91.795,62	93.595,50	0,00	
		54.000,00		0,00	38.054,02	38.054,02	15.945,98	+
		147.595,50		1.799,88	129.849,64	131.649,52		
1100205	1100205 Trasferimenti	14.565,53	8	4.061,44	10.504,09	14.565,53	0,00	
		61.000,00		0,00	37.400,40	37.400,40	23.599,60	+
		75.565,53		4.061,44	47.904,49	51.965,93		
TOTALE SERVIZIO	02 Servizi di prevenzione e riabilitazione	108.161,03		5.861,32	102.299,71	108.161,03	0,00	
		115.000,00		0,00	75.454,42	75.454,42	39.545,58	+
		223.161,03		5.861,32	177.754,13	183.615,45		
TOTALE FUNZIONE	10 Funzioni nel settore sociale	108.161,03		5.861,32	102.299,71	108.161,03	0,00	
		115.000,00		0,00	75.454,42	75.454,42	39.545,58	+
		223.161,03		5.861,32	177.754,13	183.615,45		

(*) Motivi del verificarsi dei minori residui passivi: insussistenti (INS); prescritti (PRE)

(**) Indicare la parte degli impegni che si riferisce a mere regolazioni contabili di spese correlate alle entrate (COR)

STAMPA CONTO CONSUNTIVO
UTILIZZO DI CONTRIBUTI E TRASFERIMENTI DA PARTE DI ORGANISMI COMUNITARI E INTERNAZIONALI - ANNO 2008

Quadro analitico per funzioni, servizi ed interventi, delle spese finanziate con fondi comunitari e internazionali

DESCRIZIONE	RS	Residui conservati e stanziamenti definitivi di bilancio Residui (A)	n° di riferimento allo svolgimento	Conto del Tesoriere	Determ. Residui	Impegni	Minori residui o economie (E=A-D) (*) (L=F-I)	+ / -
				Pagamenti	Residui da riportare			
				Residui (B)	Residui (C)			
				Competenza (G)	Competenza (H)			
T	Totale (M)	Totale (N)	Residui al 31/12 (O=C+H)	Impegni al 31/12 (P=D+I)				
TOTALE TITOLO	1 Spese correnti	294.323,28		123.421,67	170.898,28	294.319,95	3,33 INS	+
		247.014,00		2.992,00	204.476,42	207.468,42	39.545,58	+
		541.337,28		126.413,67	375.374,70	501.788,37		
TOTALE SPESE		294.323,28		123.421,67	170.898,28	294.319,95	3,33 INS	+
		247.014,00		2.992,00	204.476,42	207.468,42	39.545,58	+
		541.337,28		126.413,67	375.374,70	501.788,37		

(*) Motivi del verificarsi dei minori residui passivi: insussistenti (INS); prescritti (PRE)

(**) Indicare la parte degli impegni che si riferisce a mere regolazioni contabili di spese correlate alle entrate (COR)

STAMPA CONTO CONSUNTIVO
QUADRO RIASSUNTIVO DELLA GESTIONE DI COMPETENZA
ANNO:2008

RISCOSSIONI..... (+)		283.999.779,59
PAGAMENTI..... (-)		230.441.984,76
DIFFERENZA.....		53.557.794,83
RESIDUI ATTIVI.....(+)		82.602.043,19
RESIDUI PASSIVI..... (-)		133.108.811,00
DIFFERENZA.....		-50.506.767,81
		3.051.027,02
AVANZO (+) O DISAVANZO (-)		3.051.027,02
RISULTATO	[0,00
DI		0,00
GESTIONE		0,00
		0,00
		0,00

**STAMPA CONTO CONSUNTIVO
 QUADRO RIASSUNTIVO DELLA GESTIONE FINANZIARIA
 ANNO: 2008**

	GESTIONE		TOTALE
	RESIDUI	COMPETENZA	
Fondo di cassa al 1° Gennaio.....	-----	-----	28.543.976,50
RISCOSSIONI.....	103.029.450,10	283.999.779,59	387.029.229,69
PAGAMENTI.....	156.669.052,20	230.441.984,76	387.111.036,96
FONDO DI CASSA AL 31 DICEMBRE.....			28.462.169,23
PAGAMENTI per azioni esecutive non regolarizzate al 31 dicembre.....			0,00
DIFFERENZA.....			28.462.169,23
RESIDUI ATTIVI.....	210.062.807,58	82.602.043,19	292.664.850,77
RESIDUI PASSIVI.....	184.480.360,15	133.108.811,00	317.589.171,15
DIFFERENZA.....			-24.924.320,38
AVANZO (+) O DISAVANZO (-).....			3.537.848,85
Risultato di amministrazione	- FONDI VINCOLATI		81.611,66
	- FONDI PER FINANZIAMENTO SPESE IN CONTO CAPITALE		0,00
	- FONDI DI AMMORTAMENTO		0,00
	- FONDI NON VINCOLATI		3.456.237,19

..... li.....

IL SEGRETARIO

IL RESPONSABILE DEL SERVIZIO FINANZIARIO

IL RAPPRESENTANTE LEGALE

**CERTIFICAZIONE DEI PARAMETRI OBIETTIVI PER I COMUNI
AI FINI DELL'ACCERTAMENTO DELLA CONDIZIONE DI ENTE
STRUTTURALMENTE DEFICITARIO PER IL TRIENNIO 2008 - 2010**

ESERCIZIO: 2008

ENTE: COMUNE DI PADOVA

SIGLA PROVINCIA: PD

CODICE ISTAT: 28060

DELIBERA DI APPROVAZIONE: N°

NUMERO DI ABITANTI: 211936

PARTITA IVA: 00644060287

DEL:

SUPERFICIE (kmq): 93,00

CODICE ENTE: 28060

DELIBERA:

SI	NO
X	

50005

	Codice	Parametri da considerare per l'individuazione delle condizioni strutturalmente deficitarie	
		SI	NO
1) Disavanzo di amministrazione complessivo superiore al 5 per cento delle spese, desumibili dai titoli I e III della spesa, con esclusione del rimborso di anticipazioni di cassa;	50010		X
2) Volume dei residui attivi di fine esercizio provenienti dalla gestione di competenza, con esclusione di quelli relativi all' I.C.I. ed ai trasferimenti erariali, superiori al 21 per cento delle entrate correnti, desumibili dai titoli I, II e III delle entrate correnti	50020		X
3) Volume dei residui passivi di fine esercizio provenienti dalla gestione di competenza delle spese correnti superiori al 27 per cento delle spese di cui al titolo I della spesa	50030	X	
4) Esistenza di procedimenti di esecuzione forzata nei confronti dell'ente per i quali non sia stata proposta opposizione giudiziale nelle forme consentite dalla legge;	50040		X
5) Presenza di debiti fuori bilancio riconosciuti ai sensi dell' articolo 194 del testo unico delle leggi sull'ordinamento degli enti locali, approvato con decreto legislativo 18 agosto 2000, n. 267, per i quali non siano state reperite le necessarie fonti di finanziamento	50050		X
6) Volume complessivo delle entrate proprie desumibili dai titoli I e III, rapportato al volume complessivo delle entrate correnti, desumibili dai titoli I, II e III, inferiore al 27 per cento per i comuni sino a 2999 abitanti, inferiore al 35 per cento per i comuni da 3000 a 59999 abitanti, inferiore al 37 per i comuni da 60000 a 250000 abitanti, inferiore al 32 per i comuni con oltre 250000 abitanti	50060		X
7) Volume complessivo delle spese per il personale a qualunque titolo in servizio, con esclusione di quelle finanziate con entrate a specifica destinazione da parte della regione o di altri enti pubblici, rapportato al volume complessivo delle spese correnti desumibili dal titolo I, superiore al 48 per cento per i comuni sino a 2999 abitanti, superiore al 46 per cento per i comuni da 3000 a 59999 abitanti, superiore al 41 per cento per i comuni da 60000 a 250000 abitanti, superiore al 44 per cento per i comuni con oltre 250000 abitanti	50070		X
8) Importo complessivo degli interessi passivi sui mutui superiore al 12 per cento delle entrate correnti desumibili dai titoli I, II e III	50080		X

Si attesta che i parametri suindicati sono stati determinati in base alle risultanze amministrativo-contabili dell'ente

-----, li -----

INDICATORI FINANZIARI ED ECONOMICI GENERALI

				2008	2007	2006	
<u>Autonomia Finanziaria</u>	Titolo I + Titolo III	X 100	82.435.055,55 + 52.484.910,06	X 100	62,12	73,94	84,79
	Titolo I + II + III		82.435.055,55 + 82.275.555,63 + 52.484.910,06				
<u>Autonomia impositiva</u>	Titolo I	X 100	82.435.055,55	X 100	37,95	50,09	62,49
	Titolo I + II + III		82.435.055,55 + 82.275.555,63 + 52.484.910,06				
<u>Pressione finanziaria</u>	Titolo I + Titolo II		82.435.055,55 + 82.275.555,63		777,17	778,86	726,87
	Popolazione		211.936				
<u>Pressione tributaria</u>	Titolo I		82.435.055,55		388,96	512,35	584,54
	Popolazione		211.936				
<u>Intervento erariale</u>	Trasferimenti statali		60.151.076,52		283,82	158,59	48,85
	Popolazione		211.936				
<u>Intervento regionale</u>	Trasferimenti regionali		18.882.958,15		89,10	89,72	84,57
	Popolazione		211.936				
<u>Incidenza residui attivi</u>	Totale residui attivi	X 100	292.664.850,77	X 100	79,83	112,60	111,28
	Totale accert. di competenza		366.601.822,78				
<u>Incidenza residui passivi</u>	Totale residui passivi	X 100	317.589.171,15	X 100	87,36	122,12	116,77
	Totale impegni di competenza		363.550.795,76				
<u>Indebitamento locale pro capite</u>	Residui debiti mutui		143.105.435,72		675,23	661,38	679,71
	Popolazione		211.936				
<u>Velocità riscossione entrate proprie</u>	Riscossioni Titolo I + III		66.418.114,00 + 35.839.517,57		0,76	0,76	0,64
	Accertamenti Titolo I + III		82.435.055,55 + 52.484.910,06				
<u>Rigidità spesa corrente</u>	Spesa pers.+ Q.te amm.to mutui	X 100	77.119.527,14 + 10.375.553,23	X 100	40,28	40,29	41,83
	Totale entrate Tit. I + II + III		82.435.055,55 + 82.275.555,63 + 52.484.910,06				
<u>Velocità gestione spese correnti</u>	Pagamenti Tit. I competenza		135.815.660,94		0,65	0,63	0,67
	Impegni Tit. I competenza		207.463.996,52				
<u>Redditività del patrimonio</u>	Entrate patrimoniali	X 100	12.042.977,10	X 100	1.060,19	1.003,80	926,19
	Valore patrim. disponibile		1.135.930,12				

INDICATORI FINANZIARI ED ECONOMICI GENERALI

			2008	2007	2006
<u>Patrimonio pro capite</u>	Valori beni patrim. indisponibili	316.283.693,51	1.492,35	1.494,56	1.498,94
	Popolazione	211.936			
<u>Patrimonio pro capite</u>	valore beni patrim. disponibili	201.544.818,60	950,97	959,19	915,83
	Popolazione	211.936			
<u>Patrimonio pro capite</u>	Valore beni demaniali	263.662.062,17	1.244,06	1.139,18	981,18
	Popolazione	211.936			
<u>Rapporto dipendenti/popolazione</u>	Dipendenti	2.089	0,01	0,01	0,01
	Popolazione	211.936			

COMUNE DI PADOVA

INDICATORI DELL'ENTRATA

			2008	2007	2006
<u>Congruità dell' I.C.I.</u>	Proventi I.C.I.	49.935.118,17	212,69	330,43	325,12
	n. unità immobiliari	234.777			
	Proventi I.C.I.	49.935.118,17	402,57	628,18	612,62
	n. famiglie + n. imprese	98.943 + 25.099			
	Proventi I.C.I. prima abitazione	321.332,49	0,01	0,34	0,35
	Totale proventi I.C.I.	49.935.118,17			
	Proventi I.C.I. altri fabbricati	46.737.023,53	0,94	0,63	0,62
	Totale proventi I.C.I.	49.935.118,17			
	Proventi I.C.I. terreni agricoli	117.197,72	0,00	0,00	0,00
	Totale proventi I.C.I.	49.935.118,17			
<u>Congruità dell' I.C.I.A.P.</u>	Provento I.C.I.A.P.	0,00	0,00	0,00	0,00
	Popolazione	0			
<u>Congruità T.O.S.A.P.</u>	T.O.S.A.P. passi carrai	0,00	0,00	0,00	0,00
	n. passi carrai	0			
	Tassa occupazione suolo pubblico mq. occupati	0,00 0	9,92	0,00	0,00
<u>Congruità T.R.R.S.U.</u>	n. iscritti a ruolo	0	0,00	0,00	0,00
	n famiglie + n. utenze commerciali + seconde case	98.943 + 0 + 0			

COMUNE DI PADOVA

SERVIZI INDISPENSABILI										
SERVIZIO	PARAMETRO DI EFFICACIA		2008	2007	2006	PARAMETRO DI EFFICIENZA		2008	2007	2006
1 Servizi connessi agli organi istituz.li	numero addetti	144	0,00	0,00	0,00	costo totale	10.955.053,64	51,69	52,68	50,66
	popolazione	211.936				popolazione	211.936			
2 Ammin. generale + servizio elettorale	numero addetti	365	0,00	0,00	0,00	costo totale	32.006.473,34	151,02	151,62	135,23
	popolazione	211.936				popolazione	211.936			
3 Servizi connessi all'uff. tecnico comunale	domande evase	9.968	0,97	0,98	0,99	costo totale	46.024.891,33	217,16	235,86	205,73
	domande presentate	10.227				popolazione	211.936			
4 Servizi di anagrafe e di stato civile	numero addetti	73	0,00	0,00	0,00	costo totale	2.931.742,25	13,83	14,17	13,38
	popolazione	211.936				popolazione	211.936			
5 Servizio statistico	numero addetti	11	0,00	0,00	0,00	costo totale	443.725,44	2,09	1,84	1,74
	popolazione	211.936				popolazione	211.936			
6 Servizi connessi con la giustizia						costo totale	1.461.482,42	6,90	0,00	4,79
						popolazione	211.936			
7 Polizia locale ed ammin.va	numero addetti	287	0,00	0,00	0,00	costo totale	18.124.170,21	85,52	89,22	77,20
	Popolazione	211.936				popolazione	211.936			
8 Servizio della leva militare						costo totale	160.643,42	0,76	0,38	0,39
						popolazione	211.936			
9 Protez. civile, pronto int, tutela sicurezza	numero addetti	5	0,00	0,00	0,00	costo totale	286.607,96	1,35	0,00	1,36
	popolazione	211.936				popolazione	211.936			
10 Istruz. primaria e secondaria inf.	numero aule	579	0,05	0,05	0,05	costo totale	4.826.716,27	403,67	327,17	321,68
	nr. studenti freq.ti	11.957				nr. studenti freq.ti	11.957			
11 Servizi necroscopici e cimit.						costo totale	3.034.396,99	14,32	14,82	14,55
						popolazione	211.936			
12 Acquedotto	mc. acqua erogata	0	0,00	0,00	0,00	costo totale	0,00	0,00	0,00	0,00
	nr. abitanti serviti	0				mc acqua erogata	0			
	unità imm.ri servite	0	0,00	0,00	0,00					
	totale unità imm.ri	0								
13 Fognatura e depurazione	unità imm.ri servite	0	0,00	0,00	0,00	costo totale	0,00	0,00	0,00	0,00
	totale unità imm.ri	0				km rete fognaria	0			
14 Nettezza urbana	frequenza media settim. di raccolta	0	0,00	0,00	0,00	costo totale	0,00	0,00	0,00	0,00
	7	7				q.li di rifiuti smaltiti	0			
	unità imm.ri servite	0	0,00	0,00	0,00					
	totale unità imm.ri	0								
15 Viabilità e illum.ne pubblica	Km. strade illumin.	0	0,00	0,00	0,00	costo totale	0,00	0,00	0,00	0,00
	totale km strade	0				km strade illumin.	0,00			

COMUNE DI PADOVA


SERVIZI A DOMANDA INDIVIDUALE												
SERVIZIO	PARAMETRO DI EFFICACIA	ANNO 2008	ANNO 2007	ANNO 2006	PARAMETRO DI EFFICIENZA	ANNO 2008	ANNO 2007	ANNO 2006	PROVENTI	ANNO 2008	ANNO 2007	ANNO 2006
1 Alberghi, esclusi dormitori pubblici, case di riposo e di ricovero	<u>domande soddisfatte</u> domande presentate				<u>costo totale</u> numero utenti				<u>provento totale</u> numero utenti			
	0 0	0,00	0,00	0,00	0,00 0	0,00	0,00	0,00	0,00 0	0,00	0,00	0,00
2 Alberghi diurni e bagni pubblici	<u>domande soddisfatte</u> domande presentate				<u>costo totale</u> numero utenti				<u>provento totale</u> numero utenti			
	0 0	0,00	0,00	0,00	0,00 0	0,00	0,00	0,00	0,00 0	0,00	0,00	0,00
3 Asili nido	<u>domande soddisfatte</u> domande presentate				<u>costo totale</u> nr bambini frequentanti				<u>provento totale</u> nr bambini frequentanti			
	368 717	0,51	0,55	0,53	8.346.252,00 759	10.996,38	10.093,33	10.516,51	1.860.336,00 759	2.451,04	1.724,73	1.527,48
4 Convitti, campeggi, case per vacanze, ostelli	<u>domande soddisfatte</u> domande presentate				<u>costo totale</u> numero utenti				<u>provento totale</u> numero utenti			
	0 0	0,00	0,00	0,00	0,00 0	0,00	0,00	0,00	0,00 0	0,00	0,00	0,00
5 Colonie e soggiorni stagionali, stabilimenti termali	<u>domande soddisfatte</u> domande presentate				<u>costo totale</u> numero utenti				<u>provento totale</u> numero utenti			
	0 0	0,00	0,00	0,00	0,00 0	0,00	0,00	0,00	0,00 0	0,00	0,00	0,00
6 Corsi extrascolastici di insegnamento di arti, sport ed altre discipline, fatta eccezione per quelli espressamente previsti per legge	<u>domande soddisfatte</u> domande presentate				<u>costo totale</u> numero iscritti				<u>provento totale</u> numero iscritti			
	0 0	0,00	1,00	1,00	0,00 0	0,00	39,95	50,92	0,00 0	0,00	7,89	8,40
7 Giardini zoologici e botanici	<u>numero visitatori</u> popolazione				<u>costo totale</u> totale mq superficie				<u>provento totale</u> numero visitatori			
	0 211.936	0,00	0,00	0,00	0,00 0	0,00	0,00	0,00	0,00 0	0,00	0,00	0,00
8 Impianti sportivi	<u>numero impianti</u> popolazione				<u>costo totale</u> numero utenti				<u>provento totale</u> numero utenti			
	64 211.936	0,00	0,00	0,00	1.609.588,81 2.132.740	0,75	1,63	1,66	309.495,68 2.132.740	0,15	0,13	0,15

COMUNE DI PADOVA

SERVIZI A DOMANDA INDIVIDUALE												
SERVIZIO	PARAMETRO DI EFFICACIA	ANNO 2008	ANNO 2007	ANNO 2006	PARAMETRO DI EFFICIENZA	ANNO 2008	ANNO 2007	ANNO 2006	PROVENTI	ANNO 2008	ANNO 2007	ANNO 2006
9 Mattatoi pubblici	q.li carni macellate popolazione				costo totale q.li carni macellate				provento totale q.li carni macellate			
	0 211.936	0,00	0,00	0,00	0,00 0	0,00	0,00	0,00	0,00 0	0,00	0,00	0,00
10 Mense	domande soddisfatte domande presentate				costo totale numero pasti offerti				provento totale numero pasti offerti			
	0 0	0,00	0,00	0,00	0,00 0	0,00	0,00	0,00	0,00 0	0,00	0,00	0,00
11 Mense scolastiche	domande soddisfatte domande presentate				costo totale numero pasti offerti				provento totale numero pasti offerti			
	7.395 7.395	1,00	1,00	1,00	6.889.415,32 1.096.258	6,28	5,20	4,40	3.456.333,00 1.096.258	3,15	1,53	1,68
12 Mercati e fiere attrezzate	—				costo totale mq superficie occupata				provento totale mq superficie occupata			
					0,00 0	0,00	0,00	0,00	0,00 0	0,00	0,00	0,00
13 Pesa Pubblica	—				costo totale numero servizi resi				provento totale numero servizi resi			
					0,00 0	0,00	0,00	0,00	0,00 0	0,00	0,00	0,00
14 Servizi turistici diversi, stabilimenti balneari, approdi turistici e simili	—				costo totale popolazione				provento totale popolazione			
					0,00 211.936	0,00	0,00	0,00	0,00 211.936	0,00	0,00	0,00
15 Spurgo pozzi neri	domande soddisfatte domande presentate				costo totale numero interventi				provento totale numero interventi			
	0 0	0,00	0,00	0,00	0,00 0	0,00	0,00	0,00	0,00 0	0,00	0,00	0,00
16 Teatri	numero spettatori n posti disponibili x n rappresentazioni				costo totale numero spettatori				provento totale numero spettatori			
	0 0	0,00	0,00	0,00	0,00 0	0,00	0,00	0,00	0,00 0	0,00	0,00	0,00

COMUNE DI PADOVA

SERVIZI A DOMANDA INDIVIDUALE												
SERVIZIO	PARAMETRO DI EFFICACIA	ANNO 2008	ANNO 2007	ANNO 2006	PARAMETRO DI EFFICIENZA	ANNO 2008	ANNO 2007	ANNO 2006	PROVENTI	ANNO 2008	ANNO 2007	ANNO 2006
17 Musei, pinacoteche, gallerie e mostre	<u>numero visitatori</u> numero istituzioni				<u>costo totale</u> numero visitatori				<u>provento totale</u> numero visitatori			
	361.140 8	45.142,50	49.851,63	51.140,63	4.625.249,71 361.140	12,81	10,98	10,61	2.491.494,56 361.140	6,90	5,00	5,24
18 Spettacoli	—				—				<u>provento totale</u> numero spettacoli			
	—				—				0,00 0	0,00	0,00	0,00
19 Trasporti di carni macellate	—				<u>costo totale</u> q.li carni macellate				<u>provento totale</u> q.li carni macellate			
	—				0,00 0	0,00	0,00	0,00	0,00 0	0,00	0,00	0,00
20 Trasporti funebri, pompe funebri e illuminazioni votive	<u>domande soddisfatte</u> domande presentate				<u>costo totale</u> nr servizi prestati				<u>provento totale</u> nr servizi resi			
	0 0	0,00	0,00	0,00	0,00 0	0,00	0,00	0,00	0,00 0	0,00	0,00	0,00
21 Uso di locali adibiti stabilmente ed esclusivamente a riunioni non istituzionali, auditorium, palazzi dei congressi e simili	<u>domande soddisfatte</u> domande presentate				<u>costo totale</u> nr giorni di utilizzo				<u>provento totale</u> nr giorni di utilizzo			
	0 0	0,00	0,00	0,00	0,00 0	0,00	0,00	0,00	0,00 0	0,00	0,00	0,00
22 Altri servizi	<u>domande soddisfatte</u> domande presentate				<u>costo totale</u> numero utenti				<u>provento totale</u> numero utenti			
	7.248 9.241	0,78	0,78	0,70	510.720,58 7.248	70,46	66,35	60,33	260.179,64 7.248	35,90	25,65	26,12
22.1 Trasporto Scolastico	—				—				<u>provento totale</u>			
	—	0,00	0,00	0,00	—	0,00	0,00	0,00	0,00	0,00	0,00	0,00
22.2 Strutture residenziali e ricoveri per anziani	—				—				—			
	—	0,00	0,00	0,00	—	0,00	0,00	0,00	—	0,00	0,00	0,00



COMUNE DI PADOVA

CONTO ECONOMICO ESERCIZIO 2008

**BILANCIO CONSUNTIVO 2008 : CONTO ECONOMICO DELLE PROVINCE,DEI COMUNI,
DELLE COMUNITÁ MONTANE,DELLE UNIONI DI COMUNI E DELLE CITTÁ METROPOLITANE**

CONTO ECONOMICO


	IMPORTI PARZIALI	IMPORTI TOTALI	IMPORTI COMPLESSIVI
A) <u>PROVENTI DELLA GESTIONE</u>			
1) Proventi tributari	82.435.055,55		
2) Proventi da trasferimenti	82.275.555,63		
3) Proventi da servizi pubblici	26.306.290,52		
4) Proventi da gestione patrimoniale	12.042.977,10		
5) Proventi diversi	7.383.154,49		
6) Proventi da concessioni di edificare	5.257.539,33		
7) Incrementi di immobilizzazioni per lavori interni	0,00		
8) Variazioni nelle rimanenze di prodotti in corso di lavorazione,etc.(+/-)	0,00		
Totale proventi della gestione (A)		215.700.572,62	
B) <u>COSTI DELLA GESTIONE</u>			
9) Personale	77.764.182,63		
10) Acquisto di materie prime e/o beni di consumo	3.296.150,93		
11) Variazioni nelle rimanenze di materie prime e/o beni di consumo (+/-)	45.429,85		
12) Prestazioni di servizi	78.625.114,51		
13) Godimento beni di terzi	5.717.191,36		
14) Trasferimenti	23.138.530,92		
15) Imposte e tasse	5.282.341,20		
16) Quote di ammortamento d'esercizio	19.384.881,55		
Totale costi di gestione (B)		213.253.822,95	
RISULTATO DELLA GESTIONE (A-B)		2.446.749,67	
C) <u>PROVENTI E ONERI DA AZIENDE SPECIALI PARTECIPATE</u>			
17) Utili	5.258.379,75		
18) Interessi su capitale di dotazione	0,00		
19) Trasferimenti ad aziende speciali e partecipate	0,00		
Totale (C) (17+18-19)		5.258.379,75	
RISULTATO DELLA GESTIONE OPERATIVA (A-B+/-C)			7.705.129,42
D) <u>PROVENTI ED ONERI FINANZIARI</u>			
20) Interessi attivi	1.103.822,20		
21) Interessi passivi :			
- su mutui e prestiti	6.595.130,18		
- su obbligazioni	391.954,41		
- su anticipazioni	68.877,29		
- per altre cause	209.468,30		
Totale (D) (20-21)		-6.161.607,98	-6.161.607,98
E) <u>PROVENTI ED ONERI STRAORDINARI</u>			
Proventi			
22) Insussistenze del passivo	663.399,00		
23) Sopravvenienze attive	0,00		
24) Plusvalenze patrimoniali	3.508.212,93		
Totale Proventi (e.1) (22+23+24)		4.171.611,93	
Oneri			
25) Insussistenze dell'attivo	4.223.315,18		
26) Minusvalenze patrimoniali	0,00		
27) Accantonamento per svalutazione crediti	0,00		
28) Oneri straordinari	0,00		
Totale Oneri (e.2) (25+26+27+28)		4.223.315,18	
Totale (E) (e.1-e.2)		-51.703,25	
RISULTATO ECONOMICO DELL'ESERCIZIO (A-B+/-C+/-D+/-E)			1.491.818,19

.....,li.....

Il Segretario

Il legale rappresentante l'ente

Il responsabile del servizio finanziario



COMUNE DI PADOVA

PROSPETTO DI CONCILIAZIONE

ESERCIZIO 2008

TITOLO V	ACCERTAMENTI FINANZIARI DI COMPETENZA	RISCONTI PASSIVI		RATEI ATTIVI		ALTRE RETTIFICHE DEL RISULTATO FINANZIARIO	AL CONTO ECONOMICO		NOTE	AL CONTO DEL PATRIMONIO											
		INIZIALI (+)	FINALI (-)	INIZIALI (-)	FINALI (+)		Rif.CE			Rif CP	ATTIVO	Rif CP	PASSIVO								
1) Anticipazioni di cassa (Tit. V-cat. 1)																					
2) Finanziamenti a breve termine (Tit. V-cat. 2)	58.846.019,01																				
3) Assunzione di mutui e prestiti (Tit. V-cat. 3)	14.477.000,00																				
4) Emissione prestiti obbligazionari (Tit. V-cat. 4)																					
Totale Entrate Accensione prestiti	73.323.019,01																				
TITOLO VI																					
SERVIZI PER CONTO TERZI																					
Servizi per conto terzi	27.398.840,09								(6)			B II	27.398.840,09								
TOTALE GENERALE DELL'ENTRATA	366.601.822,78																				
- Insussistenze del passivo							E22	663.399,00	(7)												
- Sopravvenienze attive							E23		(8)												
- Incrementi di immobilizzazioni per lavori interni (costi capitalizzati)							A7		(9)			A I1									
- Variazioni nelle rimanenze di prodotti in corso di lavorazioni ecc. - iniziali							A8					B I									
- Variazioni nelle rimanenze di prodotti in corso di lavorazioni ecc. - finali																					

NOTE

- (1) Tra le altre rettifiche del risultato finanziario va considerata l'IVA a debito, compresa negli accertamenti finanziari del titolo III "Entrate extratributarie", per attività in regime d' impresa; l'ammontare dell'IVA per fatture da emettere va riportato nel passivo del conto del patrimonio alla voce "Debiti per IVA" (C III), costituendo un debito verso l'erario a fronte del credito accertato al lordo d'IVA.
- (2) Quando viene realizzata una plusvalenza (ad esempio per un provento da alienazione maggiore del valore netto risultante dal conto del patrimonio), il valore relativo è portato in aumento nel conto economico (E24); quando viene realizzata una minusvalenza il valore relativo è portato in diminuzione nel conto economico (E26).
- (3) Quando viene alienato un bene il valore risultante dal conto del patrimonio va indicato in detrazione.
- (4) Va indicato il totale dei trasferimenti di capitali da Stato, regioni, province, comuni, aziende speciali, partecipate ed altre;
- (5) Proventi accertati per concessioni di edificare, per la quota finalizzata a spese correnti;
- (6) Va indicata la somma rimasta da riscuotere da terzi in conto competenza finanziaria;
- (7) Trattasi di minori debiti (minori residui passivi del conto del bilancio).
- (8) Trattasi di maggiori crediti (maggiori residui attivi del conto del bilancio).
- (9) I costi capitalizzati sono costituiti da quella parte di costi (sostenuti tra le spese "correnti" del titolo I^a), per la produzione, in economia dei valori da porre, dal punto di vista economico a carico di più esercizi; esempi di costi capitalizzati sono costituiti da manutenzioni straordinarie effettuate da personale dell'ente, dalla produzione diretta di software applicativo; a fine esercizio è necessario rilevare queste entità, contabilizzate nell'attivo patrimoniale; con il sistema dell'ammortamento i costi stessi saranno imputati agli esercizi in cui le utilità prodotte verranno realizzate.

	IMPEGNI FINANZIARI DI COMPETENZA	RISCONTI ATTIVI		RATEI PASSIVI		ALTRE RETTIFICHE DEL RISULTATO FINANZIARIO	AL CONTO ECONOMICO		NOTE	AL CONTO DEL PATRIMONIO				
		INIZIALI (+)	FINALI (-)	INIZIALI (-)	FINALI (+)		Rif.CE			Rif CP	ATTIVO	Rif CP	PASSIVO	
a) Pagamenti eseguiti														
b) Somme rimaste da pagare														
9) Conferimenti di capitali di cui	250.000,00													
a) Pagamenti eseguiti														
b) Somme rimaste da pagare	250.000,00													
10) Concessioni di crediti e anticipazioni di cui										A III				
a) Pagamenti eseguiti														
b) Somme rimaste da pagare									(4)	B II				
Totale spese in conto capitale di cui	59.466.386,91					117.786,67								
a) Pagamenti Eseguiti	3.671.707,62													
b) Somme Rimaste da pagare	55.794.679,29													
TITOLO III RIMBORSO DI PRESTITI														
1) rimborso di anticipazioni di cassa	58.846.019,01												C IV	58.846.019,01
2) rimborso di finanziamenti a breve termine													C I1	
3) rimborso di quota capitale di mutui e prestiti	9.559.168,22												C I2	9.559.168,22
4) rimborso di prestiti obbligazionari	816.385,01												C I3	816.385,01
5) rimborso di quota capitale di debiti pluriennali													C I4	
Totale Rimborso di prestiti	69.221.572,24													
TITOLO IV SERVIZI PER CONTO TERZI														
Servizi per conto Terzi	27.398.840,09								(5)				C V	27.398.840,09
TOTALE GENERALE DELLA SPESA	363.550.795,76													
- Variazioni nelle rimanenze di materie prime e/o beni di consumo - iniziali							B11	45.429,85		B I	45.429,85			
- Variazioni nelle rimanenze di materie prime e/o beni di consumo - finali														
- Quote di ammortamento dell'esercizio							B16	19.384.881,55	(6)	A	19.384.881,55			
- Accantonamento per svalutazione crediti							E27		(7)	A III				
- Insussistenze dell'attivo							E25	4.223.315,18	(8)					

Luogo, li.....

Il Segretario


Il responsabile del servizio finanziario

Il legale rappresentante dell'ente

IMPEGNI FINANZIARI DI COMPETENZA	RISCONTI ATTIVI		RATEI PASSIVI		ALTRE RETTIFICHE DEL RISULTATO FINANZIARIO	AL CONTO ECONOMICO Rif.CE	NOTE	AL CONTO DEL PATRIMONIO			
	INIZIALI (+)	FINALI (-)	INIZIALI (-)	FINALI (+)				Rif CP	ATTIVO	Rif CP	PASSIVO

NOTE

- (1) Tra le altre rettifiche del risultato finanziario va considerata l'IVA a debito, compresa negli impegni finanziari del titolo I "Spese correnti", per attività in regime d' impresa; l'ammontare dell'IVA per fatture da ricevere o registrate in sospensione d'IVA, va riportato nell'attivo del conto del patrimonio alla voce "Crediti per IVA" (B II 4), costituendo un credito verso l'erario a fronte del debito accertato al lordo d'IVA per spese di funzionamento.
- (2) L'importo corrispondente ai pagamenti in conto competenza del Titolo II "Spese in conto capitale" va riferito in aumento alla specifica "IMMOBILIZZAZIONE" dell'attivo; analogamente va operato per i pagamenti in conto residui.
- (3) L'importo corrisponde alle somme rimaste da pagare in conto competenza del Titolo II "Spese in conto capitale" vale a dire che le somme da conservare nel conto finanziario della competenza, a residuo, vanno nell'attivo riferite in aumento al conto d'ordine "Opere da realizzare" e nel passivo riferite in aumento del conto d'ordine "Impegni per opere da realizzare". I pagamenti disposti per spese del titolo II "Spese in conto capitale", in conto residui esercizi precedenti, vanno riferiti in diminuzione nell'attivo e nel passivo ai suddetti conti d'ordine.
- (4) L'importo impegnato dell'intervento "concessioni di crediti ed anticipazioni" va riferito in aumento alla voce dell'attivo A III 2 "Crediti verso partecipate", ove la concessione di crediti ed anticipazioni riguardi aziende speciali, controllate e collegate; va riferito in aumento alla voce B II dell'Attivo "Crediti" negli altri casi.
- (5) Va indicata la somma rimasta da pagare a terzi in conto competenza finanziaria.
- (6) L'ammortamento dell'esercizio (7S) va portato ad incremento del Fondo d'ammortamento e quindi in diminuzione del corrispondente valore dell'attivo (A).
- (7) L'importo accantonato per svalutazione crediti, che non può costituire impegno nel conto del bilancio, va riferito nel conto del patrimonio in diminuzione dell'attivo alla voce "Immobilizzazioni finanziarie - crediti di dubbia esigibilità"; nel caso di accertata effettiva inesigibilità di importi dell'attivo del Conto del patrimonio "Immobilizzazioni finanziarie - crediti di dubbia esigibilità" è possibile utilizzare l'accantonamento per "Fondo svalutazione crediti" con le modalità previste dal Regolamento di contabilità dell'Ente.
- (8) Minori crediti (minori residui attivi del conto del bilancio).



COMUNE DI PADOVA

CONTO DEL PATRIMONIO 2008

CONTO DEL PATRIMONIO (ATTIVO) ANNO 2008

	Importi parziali	Consistenza Iniziale	Variazioni da conto finanziario		Variazioni da altre cause		Consistenza finale
			+	-	+	-	
A) IMMOBILIZZAZIONI							
I) Immobilizzazioni immateriali							
1)Costi pluriennali capitalizzati (relativo fondo ammortamento in detrazione)		213.563,69	228.327,73			96.076,17	345.815,25
Totale		213.563,69	228.327,73	0,00	0,00	96.076,17	345.815,25
II) Immobilizzazioni materiali							
1)Beni demaniali (relativo fondo ammortamento in detrazione)		239.424.273,19	22.897.229,15	105.713,16	6.684.068,70	5.237.795,71	263.662.062,17
2)Terreni (Patrimonio indisponibile)		17.363.907,74	526.600,74	222.778,21			17.667.730,27
3)Terreni (Patrimonio disponibile)		45.216,66					45.216,66
4)Fabbricati (Patrimonio indisponibile) (relativo fondo ammortamento in detrazione)		296.751.393,58	7.687.184,23		5.981.838,33	11.804.452,90	298.615.963,24
5)Fabbricati (Patrimonio disponibile) (relativo fondo ammortamento in detrazione)		1.141.954,38				51.240,92	1.090.713,46
6)Macchinari,attrezzature ed impianti (relativo fondo ammortamento in detrazione)		3.416.587,62	255.308,67			1.647.958,01	2.023.938,28
7)Attrezzature e sistemi informatici (relativo fondo ammortamento in detrazione)		1.987,80	529.978,34			504.798,12	27.168,02
8)Automezzi e motomezzi (relativo fondo ammortamento in detrazione)		8.131,66	37.744,32			29.612,66	16.263,32
9)Mobili e macchine da ufficio (relativo fondo ammortamento in detrazione)		85.779,08	172.627,48			12.947,06	245.459,50
10)Universalità dei beni (patrimonio indisponibile) (relativo fondo ammortamento in detrazione)							
11)Universalità dei beni (patrimonio disponibile) (relativo fondo ammortamento in detrazione)							
12)Diritti reali su beni di terzi		164.612.353,85	49.409.822,89			12.665.907,03	201.356.269,71
13)Immobilizzazioni in corso							
Totale		722.851.585,56	81.516.495,82	328.491,37	12.665.907,03	31.954.712,41	784.750.784,63

CONTO DEL PATRIMONIO (ATTIVO) ANNO 2008

Importi parziali	Consistenza Iniziale	Variazioni da conto finanziario		Variazioni da altre cause		Consistenza finale
		+	-	+	-	
III) Immobilizzazioni finanziarie						
1) Partecipazioni in						
a) imprese controllate	160.895.765,36					160.895.765,36
b) imprese collegate	12.192.619,38					12.192.619,38
c) altre imprese	27.320.503,74					27.320.503,74
2) Crediti verso						
a) imprese controllate						
b) imprese collegate						
c) altre imprese						
3) Titoli (invest. a medio e lungo termine)						
4) Crediti di dubbia esigibilità (detratto il fondo svalutaz.crediti)						
5) Crediti per depositi cauzionali						
Totale	200.408.888,48	0,00	0,00	0,00	0,00	200.408.888,48
TOTALE IMMOBILIZZAZIONI	923.474.037,73	81.744.823,55	328.491,37	12.665.907,03	32.050.788,58	985.505.488,36
B) ATTIVO CIRCOLANTE						
1) Rimanenze	566.207,77	45.834,28			404,43	611.637,62
Totale	566.207,77	45.834,28	0,00	0,00	404,43	611.637,62

CONTO DEL PATRIMONIO (ATTIVO) ANNO 2008

	Importi parziali	Consistenza Iniziale	Variazioni da conto finanziario		Variazioni da altre cause		Consistenza finale
			+	-	+	-	
II) Crediti							
1) Verso contribuenti		28.214.350,01	82.435.055,55	90.758.118,44			19.891.287,12
2) Verso enti del sett. pubb. allargato							
a) Stato - correnti		18.678.547,81	60.151.076,52	59.513.813,04			19.315.811,29
Stato - capitale		13.195.453,78	7.695.808,24	5.045.114,42			15.846.147,60
b) regione - correnti		3.815.833,76	20.767.191,99	22.001.492,44			2.581.533,31
regione - capitale		27.021.825,22	2.245.503,26	6.620.826,58			22.646.501,90
c) Altri - correnti		2.124.095,89	1.357.287,12	1.547.447,50			1.933.935,51
Altri - capitale		483.571,11	2.001.744,14	51.892,25			2.433.423,00
3) Verso debitori diversi							
a) verso utenti di servizi pubblici		23.264.481,64	26.696.576,52	23.297.428,14			26.663.630,02
b) verso utenti di beni patrimoniali		9.810.947,06	12.042.977,10	12.686.517,89			9.167.406,27
c) verso altri - correnti		12.742.816,16	13.745.356,44	11.477.859,21			15.010.313,39
verso altri - capitale		113.643.576,42	32.863.833,26	58.416.541,76			88.090.867,92
d) da alienazioni patrimoniali		41.986.203,18	3.877.553,54	4.939.571,34			40.924.185,38
e) per somme corrisposte c/terzi		2.186.459,21	27.398.840,09	27.201.285,95			2.384.013,35
4) Crediti per I.V.A.		851.788,30	604.929,00	390.286,00			1.066.431,30
5) Per depositi							
a) banche							
b) Cassa depositi e prestiti		20.147.411,61	14.477.000,00	8.848.616,90			25.775.794,71
Totale		318.167.361,16	308.360.732,77	332.796.811,86	0,00	0,00	293.731.282,07
III) Attività finanziarie che non costituiscono immobilizzi							
1) Titoli							
Totale		0,00	0,00	0,00	0,00	0,00	0,00
IV) Disponibilità liquide							
1) Fondo di cassa		28.543.976,50	387.029.229,69	387.111.036,96			28.462.169,23
2) Depositi bancari							

CONTO DEL PATRIMONIO (ATTIVO) ANNO 2008

	Importi parziali	Consistenza Iniziale	Variazioni da conto finanziario		Variazioni da altre cause		Consistenza finale
			+	-	+	-	
Totale		28.543.976,50	387.029.229,69	387.111.036,96	0,00	0,00	28.462.169,23
TOTALE ATTIVO CIRCOLANTE		347.277.545,43	695.435.796,74	719.907.848,82	0,00	404,43	322.805.088,92
C) RATEI E RISCONTI							
I) Ratei Attivi							
II) Risconti Attivi		7.463.150,13	13.171.632,03	7.463.150,13			13.171.632,03
Totale		7.463.150,13	13.171.632,03	7.463.150,13	0,00	0,00	13.171.632,03
TOTALE DELL'ATTIVO (A + B + C)		1.278.214.733,29	790.352.252,32	727.699.490,32	12.665.907,03	32.051.193,01	1.321.482.209,31
CONTI D'ORDINE							
D) OPERE DA REALIZZARE		276.951.770,90	59.466.386,91	87.916.463,57			248.501.694,24
E) BENI CONFERITI IN AZIENDE SPECIALI							
F) BENI DI TERZI		31.437.454,99	538.464,62	563.662,13		708,51	31.411.548,97
TOTALE CONTI D'ORDINE		308.389.225,89	60.004.851,53	88.480.125,70	0,00	708,51	279.913.243,21

.....,li.....

IL SEGRETARIO

IL LEGALE RAPPRESENTANTE DELL'ENTE

IL RESPONSABILE DEL SERVIZIO FINANZIARIO

CONTO DEL PATRIMONIO (PASSIVO) ANNO 2008

	Importi parziali	Consistenza Iniziale	Variazioni da conto finanziario		Variazioni da altre cause		Consistenza finale
			+	-	+	-	
A) PATRIMONIO NETTO							
I) Netto patrimoniale		733.352.446,69			1.491.818,19		734.844.264,88
II) Netto da beni demaniali							
TOTALE PATRIMONIO NETTO		733.352.446,69	0,00	0,00	1.491.818,19	0,00	734.844.264,88
B) CONFERIMENTI							
I) Conferimenti da trasf. in c/capitale		246.817.896,15	36.237.102,79	2.275.829,12			280.779.169,82
II) Conferimenti da concess. di edificare		33.723.070,97	1.828.206,07	353.694,30		260.285,19	34.937.297,55
TOTALE CONFERIMENTI		280.540.967,12	38.065.308,86	2.629.523,42	0,00	260.285,19	315.716.467,37
C) DEBITI							
I) Debiti di finanziamento							
1) Per finanziamenti a breve termine		131.281.603,11	14.477.000,00	9.559.168,22			136.199.434,89
2) Per mutui e prestiti		7.722.385,84		816.385,01			6.906.000,83
3) Per prestiti obbligazionari							
4) Per debiti pluriennali							
II) Debiti di funzionamento		107.791.113,11	207.463.996,52	206.609.895,17			108.645.214,46
III) Debiti per I.V.A.							
IV) Debiti per anticipazioni di cassa			58.846.019,01	58.846.019,01			
V) Debiti per somme anticipate da terzi		10.006.017,42	27.398.840,09	25.754.230,63			11.650.626,88
VI) Debiti verso							
1) Imprese controllate							
2) Imprese collegate							
3) Altri (aziende speciali, consorzi, istituzioni)							
VII) Altri debiti		7.520.200,00					7.520.200,00
TOTALE DEBITI		264.321.319,48	308.185.855,62	301.585.698,04	0,00	0,00	270.921.477,06

CONTO DEL PATRIMONIO (PASSIVO) ANNO 2008

	Importi parziali	Consistenza Iniziale	Variazioni da conto finanziario		Variazioni da altre cause		Consistenza finale
			+	-	+	-	
D) RATEI E RISCONTI I) Ratei passivi II) Risconti passivi							
TOTALE RATEI E RISCONTI		0,00	0,00	0,00	0,00	0,00	0,00
TOTALE DEL PASSIVO (A + B + C + D)		1.278.214.733,29	346.251.164,48	304.215.221,46	1.491.818,19	260.285,19	1.321.482.209,31
CONTI D'ORDINE E) IMPEGNI OPERE DA REALIZZARE F) CONFERITI IN AZIENDE SPECIALI G) BENI DI TERZI							
		276.951.770,90	59.466.386,91	87.916.463,57			248.501.694,24
		31.437.454,99	538.464,62	563.662,13		708,51	31.411.548,97
TOTALE CONTI D'ORDINE		308.389.225,89	60.004.851,53	88.480.125,70	0,00	708,51	279.913.243,21

....., lì

IL SEGRETARIO

IL LEGALE RAPPRESENTANTE DELL'ENTE

IL RESPONSABILE DEL SERVIZIO FINANZIARIO

RAPPORTO DEBITO/PIL
(Circolare Ministero Economia e Finanze 21 novembre 2006, n. 11)

(In migliaia di euro)

Andamento del debito nell'anno 2008	
Debito al 1° gennaio	139.003
Quota capitale rimborsata	- 10.375
Mutui assunti o contratti	14.477
Debito al 31 dicembre	143.105

(In migliaia di euro)

Variazione rapporto debito/Pil 2007/2008	
Al 31.12.2007	
debito	139.003
Pil 2007	1.510.158
rapporto debito/Pil (A)	0,0920453
Al 31.12.2008	
debito	143.105
Pil 2008	1.561.069
rapporto debito/Pil (B)	0,0916712
