

COMUNE DI PADOVA

RENDICONTO 2007

PARTE PRIMA

ENTRATA

**STAMPA CONTO CONSUNTIVO
GESTIONE DELLE ENTRATE - ANNO 2007**

DESCRIZIONE	RS	Residui conservati e stanziamenti definitivi di bilancio	n° di riferimento allo svolgimento	Conto del Tesoriere	Determ. dei residui	Accertamenti	Maggiori o minori Entrate (E=D-A) (E=A-D) (*)	+/-
		Residui (A)		Riscossioni	Residui da riportare			
		Competenza (F)		Residui (B)	Residui (C)			
		Totale (M)		Competenza (G)	Competenza (H)			
CP	Competenza (F)	Competenza (H)	Residui al 31/12 (O=C+H)	Accertam. al 31/12 (P=D+I)	(L=I-F) (L=F-I)			
T	Totale (M)	Totale (N)						
100000		1 ENTRATE TRIBUTARIE						
1010000		01 Imposte						
1010010		1010010 PARTITE ARRETRATE						
	RS	2.196.740,72	1	1.406.287,20	771.003,16	2.177.290,36	19.450,36 INS	-
	CP	2.000.000,00		2.000.533,40	3.353,00	2.003.886,40	3.886,40	+
	T	4.196.740,72		3.406.820,60	774.356,16	4.181.176,76		
1010020		1010020 I.C.I.						
	RS	32.261.183,01	2	32.261.183,01	0,00	32.261.183,01	0,00	
	CP	75.000.000,00		70.874.426,39	6.087.391,22	76.961.817,61	1.961.817,61	+
	T	107.261.183,01		103.135.609,40	6.087.391,22	109.223.000,62		
1010030		1010030 IMPOSTA COMUNALE SULLA PUBBLICITA' E SOPRATASSE						
	RS	533.741,54	3	335.430,71	198.310,83	533.741,54	0,00	
	CP	3.940.000,00		3.809.534,22	206.260,52	4.015.794,74	75.794,74	+
	T	4.473.741,54		4.144.964,93	404.571,35	4.549.536,28		
1010040		1010040 ADDIZIONALE SUI CONSUMI DI ENERGIA ELETTRICA						
	RS	199.876,63	4	199.876,63	0,00	199.876,63	0,00	
	CP	2.688.000,00		2.688.643,28	0,00	2.688.643,28	643,28	+
	T	2.887.876,63		2.888.519,91	0,00	2.888.519,91		
1010050		1010050 ALTRE IMPOSTE						
	RS	11.508.194,69	5	11.508.194,69	0,00	11.508.194,69	0,00	
	CP	20.336.467,00		4.088.389,38	16.248.077,12	20.336.466,50	0,50	-
	T	31.844.661,69		15.596.584,07	16.248.077,12	31.844.661,19		
1010120		1010120 I.C.I.						
	RS	0,00	6	0,00	0,00	0,00	0,00	
	CP	1.404.192,00		0,00	1.404.192,36	1.404.192,36	0,36	+
	T	1.404.192,00		0,00	1.404.192,36	1.404.192,36		
TOTALE CATEGORIA		01 Imposte						
	RS	46.699.736,59		45.710.972,24	969.313,99	46.680.286,23	19.450,36 INS	-
	CP	105.368.659,00		83.461.526,67	23.949.274,22	107.410.800,89	2.042.141,89	+
	T	152.068.395,59		129.172.498,91	24.918.588,21	154.091.087,12		
1020000		02 Tasse						

(*) Motivi del verificarsi dei minori residui attivi :insussistenti (INS)

**STAMPA CONTO CONSUNTIVO
GESTIONE DELLE ENTRATE - ANNO 2007**

DESCRIZIONE	RS	Residui conservati e stanziamenti definitivi di bilancio	n° di riferimento allo svolgimento	Conto del Tesoriere	Determ. dei residui	Accertamenti	Maggiori o minori Entrate (E=D-A) (E=A-D) (*)	+/-	
		Residui (A)		Riscossioni	Residui da riportare				
		Competenza (F)		Residui (B)	Residui (C)				
		Totale (M)		Competenza (G)	Competenza (H)				
CP	T	Totale (N)	Residui al 31/12 (O=C+H)	Accertam. al 31/12 (P=D+I)	(L=I-F) (L=F-I)				
1020010	1020010 PARTITE ARRETRATE	RS CP T	553.877,53 1.000,00 554.877,53	7	73.709,50 0,00 73.709,50	479.865,52 0,00 479.865,52	553.575,02 0,00 553.575,02	302,51 INS 1.000,00	- -
1020020	1020020 TASSA ASPORTO RIFIUTI SOLIDI URBANI	RS CP T	2.763.777,10 0,00 2.763.777,10	8	331.031,12 0,00 331.031,12	2.432.692,99 0,00 2.432.692,99	2.763.724,11 0,00 2.763.724,11	52,99 INS 0,00	-
1020030	1020030 T.O.S.A.P.	RS CP T	0,00 0,00 0,00	9	0,00 0,00 0,00	0,00 0,00 0,00	0,00 0,00 0,00	0,00 0,00	
1020040	1020040 ALTRE TASSE	RS CP T	0,00 0,00 0,00	10	0,00 0,00 0,00	0,00 0,00 0,00	0,00 0,00 0,00	0,00 0,00	
1020210	1020210 GETTITO ORDINARIO ALTRE TASSE	RS CP T	0,00 0,00 0,00	11	0,00 0,00 0,00	0,00 0,00 0,00	0,00 0,00 0,00	0,00 0,00	
TOTALE CATEGORIA	02 Tasse	RS CP T	3.317.654,63 1.000,00 3.318.654,63		404.740,62 0,00 404.740,62	2.912.558,51 0,00 2.912.558,51	3.317.299,13 0,00 3.317.299,13	355,50 INS 1.000,00	- -
1030000	03 Tributi speciali ed altre entrate tributarie proprie								
1030010	1030010 DIRITTI SULLE PUBBLICHE AFFISSIONI	RS CP T	73.983,00 260.000,00 333.983,00	12	73.983,00 204.368,87 278.351,87	0,00 65.596,78 65.596,78	73.983,00 269.965,65 343.948,65	0,00 9.965,65	+ -
1030020	1030020 ALTRI TRIBUTI	RS CP T	350.674,34 5.100,00 355.774,34	13	33.614,58 0,00 33.614,58	317.033,75 572,76 317.606,51	350.648,33 572,76 351.221,09	26,01 INS 4.527,24	- -

(*) Motivi del verificarsi dei minori residui attivi :insussistenti (INS)

**STAMPA CONTO CONSUNTIVO
GESTIONE DELLE ENTRATE - ANNO 2007**

DESCRIZIONE	RS	Residui conservati e stanziamenti definitivi di bilancio	n° di riferimento allo svolgimento	Conto del Tesoriere	Determ. dei residui	Accertamenti	Maggiori o minori Entrate (E=D-A) (E=A-D) (*)	+/-
		Residui (A)		Riscossioni	Residui da riportare			
		Competenza (F)		Residui (B)	Residui (C)			
		Totale (M)		Competenza (G)	Competenza (H)			
CP	Competenza (F)	Totale (N)	Residui al 31/12 (O=C+H)	Accertam. al 31/12 (P=D+I)	(L=I-F) (L=F-I)			
T	Totale (M)	Totale (N)	Residui al 31/12 (O=C+H)	Accertam. al 31/12 (P=D+I)	(L=I-F) (L=F-I)			
1030030	1030030 I.R.A.P.	RS	0,00	14	0,00	0,00	0,00	
		CP	0,00		0,00	0,00	0,00	
		T	0,00		0,00	0,00	0,00	
1030250	1030250 GETTITO ORDINARIO ALTRE ENTRATE	RS	0,00	15	0,00	0,00	0,00	
		CP	0,00		0,00	0,00	0,00	
		T	0,00		0,00	0,00	0,00	
TOTALE CATEGORIA	03 Tributi speciali ed altre entrate tributarie proprie	RS	424.657,34		107.597,58	317.033,75	424.631,33	26,01 INS
		CP	265.100,00		204.368,87	66.169,54	270.538,41	5.438,41
		T	689.757,34		311.966,45	383.203,29	695.169,74	
TOTALE TITOLO	1 ENTRATE TRIBUTARIE	RS	50.442.048,56		46.223.310,44	4.198.906,25	50.422.216,69	19.831,87 INS
		CP	105.634.759,00		83.665.895,54	24.015.443,76	107.681.339,30	2.046.580,30
		T	156.076.807,56		129.889.205,98	28.214.350,01	158.103.555,99	
2000000	2 ENTRATE DERIVANTI DA CONTR. E TRASFER. DELLO STATO							
2010000	01 Contributi e trasferimenti correnti dallo Stato							
2010010	2010010 CONTRIBUTI E TRASFERIMENTI CORRENTI DELLO STATO	RS	2.583.915,00	16	1.786.138,00	797.777,00	2.583.915,00	0,00
		CP	1.800.000,00		0,00	1.800.000,00	1.800.000,00	0,00
		T	4.383.915,00		1.786.138,00	2.597.777,00	4.383.915,00	
2010020	2010020 TRASFERIMENTO FONDO ORDINARIO	RS	9.418.174,48	17	5.685.672,25	3.732.502,23	9.418.174,48	0,00
		CP	18.894.608,00		14.990.888,54	4.124.880,19	19.115.768,73	221.160,73
		T	28.312.782,48		20.676.560,79	7.857.382,42	28.533.943,21	
2010030	2010030 TRASFERIMENTO FONDO CONSOLIDATO	RS	4.583.009,76	18	0,00	4.583.009,76	4.583.009,76	0,00
		CP	6.668.245,00		6.668.245,85	0,00	6.668.245,85	0,85
		T	11.251.254,76		6.668.245,85	4.583.009,76	11.251.255,61	

(*) Motivi del verificarsi dei minori residui attivi :insussistenti (INS)

**STAMPA CONTO CONSUNTIVO
GESTIONE DELLE ENTRATE - ANNO 2007**

DESCRIZIONE	RS	Residui conservati e stanziamenti definitivi di bilancio	n° di riferimento allo svolgimento	Conto del Tesoriere	Determ. dei residui	Accertamenti	Maggiori o minori Entrate (E=D-A) (E=A-D) (*)	+/-	
		Residui (A)		Riscossioni	Residui da riportare				
		Competenza (F)		Residui (B)	Residui (C)				
		Totale (M)		Competenza (G)	Competenza (H)				
CP	Competenza (F)	Competenza (G)	Totale (N)	Residui al 31/12 (O=C+H)	Accertam. al 31/12 (P=D+I)	(L=I-F) (L=F-I)			
T	Totale (M)	Totale (N)							
2010040	2010040 CONTRIBUTO FONDO PER LO SVILUPPO DEGLI INVESTIMENTI	RS CP T	0,00 1.520.152,00 1.520.152,00	19	0,00 881.688,26 881.688,26	0,00 638.463,92 638.463,92	0,00 1.520.152,18 1.520.152,18	0,00 0,18	+
2010050	2010050 TRASFERIMENTO FONDO PEREQUATIVO FISCALITA' LOCALE	RS CP T	456.509,06 0,00 456.509,06	20	0,00 0,00 0,00	456.509,06 0,00 456.509,06	456.509,06 0,00 456.509,06	0,00 0,00	
2010060	2010060 CONTRIBUTI ORDINARI DIVERSI	RS CP T	2.222.477,66 6.058.404,00 8.280.881,66	21	1.466.123,31 2.437.934,15 3.904.057,46	756.350,73 1.789.054,92 2.545.405,65	2.222.474,04 4.226.989,07 6.449.463,11	3,62 INS 1.831.414,93	- -
TOTALE CATEGORIA	01 Contributi e trasferimenti correnti dallo Stato	RS CP T	19.264.085,96 34.941.409,00 54.205.494,96		8.937.933,56 24.978.756,80 33.916.690,36	10.326.148,78 8.352.399,03 18.678.547,81	19.264.082,34 33.331.155,83 52.595.238,17	3,62 INS 1.610.253,17	- -
2020000	02 Contributi e trasferimenti correnti dalla Regione								
2020010	2020010 CONTRIBUTI CORRENTI DELLA REGIONE	RS CP T	550.725,55 1.230.466,00 1.781.191,55	22	550.725,55 47.103,03 597.828,58	0,00 876.630,65 876.630,65	550.725,55 923.733,68 1.474.459,23	0,00 306.732,32	-
2020020	2020020 CONTRIBUTI CORRENTI DELLA REGIONE (FINALIZZATI)	RS CP T	2.844.561,75 20.820.212,00 23.664.773,75	23	2.376.813,35 15.773.408,50 18.150.221,85	452.620,55 2.158.641,49 2.611.262,04	2.829.433,90 17.932.049,99 20.761.483,89	15.127,85 INS 2.888.162,01	- -
TOTALE CATEGORIA	02 Contributi e trasferimenti correnti dalla Regione	RS CP T	3.395.287,30 22.050.678,00 25.445.965,30		2.927.538,90 15.820.511,53 18.748.050,43	452.620,55 3.035.272,14 3.487.892,69	3.380.159,45 18.855.783,67 22.235.943,12	15.127,85 INS 3.194.894,33	- -
2030000	03 Contributi e trasferimenti dalla Regione per funzioni delegate								

(*) Motivi del verificarsi dei minori residui attivi :insussistenti (INS)

**STAMPA CONTO CONSUNTIVO
GESTIONE DELLE ENTRATE - ANNO 2007**

DESCRIZIONE	RS	Residui conservati e stanziamenti definitivi di bilancio	n° di riferimento allo svolgimento	Conto del Tesoriere	Determ. dei residui	Accertamenti	Maggiori o minori Entrate (E=D-A) (E=A-D) (*)	+/-	
		Residui (A)		Riscossioni	Residui da riportare				
		Competenza (F)		Residui (B)	Residui (C)				
		Totale (M)		Competenza (G)	Competenza (H)				
CP	Totale (N)	Residui al 31/12 (O=C+H)	Competenza (I=G+H)	Accertam. al 31/12 (P=D+I)	(L=I-F) (L=F-I)				
2030010	2030010 CONTRIBUTI DELLA REGIONE PER FUNZIONI DELEGATE	RS CP T	653.072,65 1.558.939,00 2.212.011,65	24	394.482,08 1.453.299,65 1.847.781,73	258.590,57 69.350,50 327.941,07	653.072,65 1.522.650,15 2.175.722,80	0,00 36.288,85	-
TOTALE CATEGORIA	03 Contributi e trasferimenti dalla Regione per funzioni delegate	RS CP T	653.072,65 1.558.939,00 2.212.011,65		394.482,08 1.453.299,65 1.847.781,73	258.590,57 69.350,50 327.941,07	653.072,65 1.522.650,15 2.175.722,80	0,00 36.288,85	-
2040000	04 Contributi e trasferimenti da parte di organismi comunitari e internazionali								
2040010	2040010 TRASFERIMENTI DA ORGANISMI COMUNITARI E INTERNAZIONALI	RS CP T	499.919,29 317.000,00 816.919,29	25	319.696,88 93.394,32 413.091,20	180.222,41 8.721,75 188.944,16	499.919,29 102.116,07 602.035,36	0,00 214.883,93	-
TOTALE CATEGORIA	04 Contributi e trasferimenti da parte di organismi comunitari e internazionali	RS CP T	499.919,29 317.000,00 816.919,29		319.696,88 93.394,32 413.091,20	180.222,41 8.721,75 188.944,16	499.919,29 102.116,07 602.035,36	0,00 214.883,93	-
2050000	05 Contributi e trasferimenti da altri enti del settore pubblico								
2050010	2050010 CONTRIBUTI DA ALTRI ENTI DEL SETTORE PUBBLICO	RS CP T	1.437.058,14 2.258.226,00 3.695.284,14	26	1.316.133,70 370.672,58 1.686.806,28	102.884,44 1.832.267,29 1.935.151,73	1.419.018,14 2.202.939,87 3.621.958,01	18.040,00 INS 55.286,13	- -
TOTALE CATEGORIA	05 Contributi e trasferimenti da altri enti del settore pubblico	RS CP T	1.437.058,14 2.258.226,00 3.695.284,14		1.316.133,70 370.672,58 1.686.806,28	102.884,44 1.832.267,29 1.935.151,73	1.419.018,14 2.202.939,87 3.621.958,01	18.040,00 INS 55.286,13	- -
TOTALE TITOLO	2 ENTRATE DERIVANTI DA CONTR. E TRASFER. DELLO STATO	RS CP T	25.249.423,34 61.126.252,00 86.375.675,34		13.895.785,12 42.716.634,88 56.612.420,00	11.320.466,75 13.298.010,71 24.618.477,46	25.216.251,87 56.014.645,59 81.230.897,46	33.171,47 INS 5.111.606,41	- -
3000000	3 ENTRATE EXTRATRIBUTARIE								
3010000	01 Proventi dei servizi pubblici								

(*) Motivi del verificarsi dei minori residui attivi :insussistenti (INS)

**STAMPA CONTO CONSUNTIVO
GESTIONE DELLE ENTRATE - ANNO 2007**

DESCRIZIONE		RS	Residui conservati e stanziamenti definitivi di bilancio	n° di riferimento allo svolgimento	Conto del Tesoriere	Determ. dei residui	Accertamenti	Maggiori o minori Entrate	+/-
			Residui (A)		Riscossioni	Residui da riportare		Residui (E=D-A) (E=A-D) (*)	
			Competenza (F)		Residui (B)	Residui (C)		Residui (D=B+C)	
			Totale (M)		Competenza (G)	Competenza (H)		Competenza (I=G+H)	
		T			Totale (N)	Residui al 31/12 (O=C+H)	Accertam. al 31/12 (P=D+I)	(L=I-F) (L=F-I)	
3010010	3010010 PROVENTI DA MUSEI, MOSTRE ED ESPOSIZIONI (Ril.Iva)	RS CP T	631.454,10 2.451.603,00 3.083.057,10	27	631.454,10 2.207.223,89 2.838.677,99	0,00 59.504,47 59.504,47	631.454,10 2.266.728,36 2.898.182,46	0,00 184.874,64	-
3010020	3010020 PROVENTI SERVIZIO FARMACIE COMUNALI (Ril.Iva)	RS CP T	0,00 0,00 0,00	28	0,00 0,00 0,00	0,00 0,00 0,00	0,00 0,00 0,00	0,00 0,00	
3010030	3010030 PROVENTI SERVIZIO CIMITERIALE (Ril.Iva)	RS CP T	996,00 2.106.700,00 2.107.696,00	29	996,00 2.183.977,81 2.184.973,81	0,00 103,20 103,20	996,00 2.184.081,01 2.185.077,01	0,00 77.381,01	+
3010040	3010040 PROVENTI SERVIZI SOCIALI (Ril. Iva)	RS CP T	7.588,20 300.000,00 307.588,20	30	7.588,20 260.686,98 268.275,18	0,00 3.499,48 3.499,48	7.588,20 264.186,46 271.774,66	0,00 35.813,54	-
3010050	3010050 PROVENTI SERVIZI SCOLASTICI (Ril. Iva)	RS CP T	273.586,55 2.916.000,00 3.189.586,55	31	120.342,58 2.668.198,86 2.788.541,44	153.243,97 405.919,41 559.163,38	273.586,55 3.074.118,27 3.347.704,82	0,00 158.118,27	+
3010060	3010060 PROVENTI DIRITTI DI SEGRETERIA, ROGITO, ETC.	RS CP T	7.454,54 847.110,00 854.564,54	32	7.454,54 861.768,22 869.222,76	0,00 29.679,72 29.679,72	7.454,54 891.447,94 898.902,48	0,00 44.337,94	+
3010070	3010070 PROVENTI SERVIZI SPORTIVI (Ril. Iva)	RS CP T	627.068,62 308.487,00 935.555,62	33	80.112,68 214.526,50 294.639,18	546.003,42 70.118,23 616.121,65	626.116,10 284.644,73 910.760,83	952,52 INS 23.842,27	- -
3010080	3010080 ALTRI PROVENTI DEI SERVIZI PUBBLICI	RS CP T	6.381,78 160.000,00 166.381,78	34	6.381,78 85.878,16 92.259,94	0,00 69.709,50 69.709,50	6.381,78 155.587,66 161.969,44	0,00 4.412,34	-

(*) Motivi del verificarsi dei minori residui attivi :insussistenti (INS)

**STAMPA CONTO CONSUNTIVO
GESTIONE DELLE ENTRATE - ANNO 2007**

DESCRIZIONE	RS	Residui conservati e stanziamenti definitivi di bilancio	n° di riferimento allo svolgimento	Conto del Tesoriere	Determ. dei residui	Accertamenti	Maggiori o minori Entrate (E=D-A) (E=A-D) (*)	+/-
		Residui (A)		Riscossioni	Residui da riportare			
		Competenza (F)		Residui (B)	Residui (C)			
		Totale (M)		Competenza (G)	Competenza (H)			
CP	T	Totale (N)	Residui al 31/12 (O=C+H)	Accertam. al 31/12 (P=D+I)	(L=I-F) (L=F-I)			
3010090 3010090 PROVENTI POLIZIA MUNICIPALE COMPRESO RUOLI COATTIVI	RS	19.812.157,14	35	3.042.855,20	16.620.383,43	19.663.238,63	148.918,51 INS	-
	CP	14.507.200,00		11.538.965,73	5.306.316,81	16.845.282,54	2.338.082,54	+
	T	34.319.357,14		14.581.820,93	21.926.700,24	36.508.521,17		
3010540 3010540 ALTRI PROVENTI DEI SERVIZI PUBBLICI	RS	0,00	36	0,00	0,00	0,00	0,00	
	CP	0,00		0,00	0,00	0,00	0,00	
	T	0,00		0,00	0,00	0,00		
TOTALE CATEGORIA 01 Proventi dei servizi pubblici	RS	21.366.686,93		3.897.185,08	17.319.630,82	21.216.815,90	149.871,03 INS	-
	CP	23.597.100,00		20.021.226,15	5.944.850,82	25.966.076,97	2.368.976,97	+
	T	44.963.786,93		23.918.411,23	23.264.481,64	47.182.892,87		
3020000 02 Proventi dei beni dell'ente								
3020010 3020010 PROVENTI DA PATRIMONIO DISPONIBILE	RS	297,98	37	0,00	297,98	297,98	0,00	
	CP	421.000,00		501.619,70	17.520,51	519.140,21	98.140,21	+
	T	421.297,98		501.619,70	17.818,49	519.438,19		
3020020 3020020 PROVENTI DA CANONI FITTO ALLOGGI COMUNALI E PARTITE ARRETRATE	RS	4.184.877,74	38	2.202.116,91	1.938.778,68	4.140.895,59	43.982,15 INS	-
	CP	3.316.400,00		1.304.744,42	1.908.230,16	3.212.974,58	103.425,42	-
	T	7.501.277,74		3.506.861,33	3.847.008,84	7.353.870,17		
3020030 3020030 PROVENTI DA CANONI SU BENI DEMANIALI	RS	477.592,08	39	304.887,47	172.704,61	477.592,08	0,00	
	CP	2.100.000,00		1.958.527,59	273.383,21	2.231.910,80	131.910,80	+
	T	2.577.592,08		2.263.415,06	446.087,82	2.709.502,88		
3020040 3020040 PROVENTI DA DEMANIO E PATRIMONIO INDISPONIBILE	RS	2.753.172,29	40	739.832,35	2.006.285,03	2.746.117,38	7.054,91 INS	-
	CP	3.402.000,00		1.998.502,89	1.787.302,71	3.785.805,60	383.805,60	+
	T	6.155.172,29		2.738.335,24	3.793.587,74	6.531.922,98		
3020050 3020050 PROVENTI DA CONCESSIONE BENI DEMANIALI (Ril.Iva)	RS	2.832.725,56	41	2.198.644,57	634.080,99	2.832.725,56	0,00	
	CP	2.132.930,00		1.094.630,00	1.072.363,18	2.166.993,18	34.063,18	+
	T	4.965.655,56		3.293.274,57	1.706.444,17	4.999.718,74		

(*) Motivi del verificarsi dei minori residui attivi :insussistenti (INS)

**STAMPA CONTO CONSUNTIVO
GESTIONE DELLE ENTRATE - ANNO 2007**

DESCRIZIONE	RS	Residui conservati e stanziamenti definitivi di bilancio	n° di riferimento allo svolgimento	Conto del Tesoriere	Determ. dei residui	Accertamenti	Maggiori o minori Entrate (E=D-A) (E=A-D) (*)	+/-	
		Residui (A)		Riscossioni	Residui da riportare				
		Competenza (F)		Residui (B)	Residui (C)				Residui (D=B+C)
		Totale (M)		Competenza (G)	Competenza (H)				Competenza (I=G+H)
CP	Totale (N)	Residui al 31/12 (O=C+H)	Accertam. al 31/12 (P=D+I)	(L=I-F) (L=F-I)					
T									
3020060	3020060 PROVENTI DA CONCESSIONE ESERCIZIO DI PESA PUBBLICA	0,00	42	0,00	0,00	0,00	0,00		
		0,00		0,00	0,00	0,00	0,00		
		0,00		0,00	0,00	0,00	0,00		
3020560	3020560 PROVENTI DA PATRIMONIO DISPONIBILE	0,00	43	0,00	0,00	0,00	0,00		
		0,00		0,00	0,00	0,00	0,00		
		0,00		0,00	0,00	0,00	0,00		
3020640	3020640 PROVENTI DA BIGLIETTI INGRESSO MUSEI (Ril.Iva)	0,00	44	0,00	0,00	0,00	0,00		
		0,00		0,00	0,00	0,00	0,00		
		0,00		0,00	0,00	0,00	0,00		
TOTALE CATEGORIA	02 Proventi dei beni dell'ente	10.248.665,65		5.445.481,30	4.752.147,29	10.197.628,59	51.037,06 INS	-	
		11.372.330,00		6.858.024,60	5.058.799,77	11.916.824,37	544.494,37	+	
		21.620.995,65		12.303.505,90	9.810.947,06	22.114.452,96			
3030000	03 Interessi su anticipazioni e crediti								
3030010	3030010 INTERESSI ATTIVI DIVERSI	2.980.812,06	45	95.464,71	2.884.566,89	2.980.031,60	780,46 INS	-	
		1.398.000,00		913.781,44	760.298,20	1.674.079,64	276.079,64	+	
		4.378.812,06		1.009.246,15	3.644.865,09	4.654.111,24			
3030020	3030020 INTERESSI ATTIVI SU CAPITALE DI DOTAZIONE (Aziende)	0,00	46	0,00	0,00	0,00	0,00		
		0,00		0,00	0,00	0,00	0,00		
		0,00		0,00	0,00	0,00	0,00		
3030700	3030700 INTERESSI ATTIVI SU CAPITALE DI DOTAZ. (Aziende)	0,00	47	0,00	0,00	0,00	0,00		
		0,00		0,00	0,00	0,00	0,00		
		0,00		0,00	0,00	0,00	0,00		
TOTALE CATEGORIA	03 Interessi su anticipazioni e crediti	2.980.812,06		95.464,71	2.884.566,89	2.980.031,60	780,46 INS	-	
		1.398.000,00		913.781,44	760.298,20	1.674.079,64	276.079,64	+	
		4.378.812,06		1.009.246,15	3.644.865,09	4.654.111,24			

(*) Motivi del verificarsi dei minori residui attivi :insussistenti (INS)

**STAMPA CONTO CONSUNTIVO
GESTIONE DELLE ENTRATE - ANNO 2007**

DESCRIZIONE	RS	Residui conservati e stanziamenti definitivi di bilancio	n° di riferimento allo svolgimento	Conto del Tesoriere	Determ. dei residui	Accertamenti	Maggiori o minori Entrate (E=D-A) (E=A-D) (*)	+/-	
		Residui (A)		Riscossioni	Residui da riportare				
		Competenza (F)		Residui (B)	Residui (C)				
		Totale (M)		Competenza (G)	Competenza (H)				
CP	Competenza (F)	CP	Competenza (G)	Residui al 31/12 (O=C+H)	Accertam. al 31/12 (P=D+I)	(L=I-F) (L=F-I)			
T	Totale (M)	T	Totale (N)						
3040000		04 Utili netti delle aziende speciali e partecipate, dividendi di societa							
3040010		0,00	48	0,00	0,00	0,00	0,00	+	
	CP	4.800.000,00		4.814.536,77	0,00	4.814.536,77	14.536,77		
	T	4.800.000,00		4.814.536,77	0,00	4.814.536,77			
TOTALE CATEGORIA		0,00		0,00	0,00	0,00	0,00	+	
	CP	4.800.000,00		4.814.536,77	0,00	4.814.536,77	14.536,77		
	T	4.800.000,00		4.814.536,77	0,00	4.814.536,77			
3050000		05 Proventi diversi							
3050010		280.583,55	49	200,00	280.383,55	280.583,55	0,00	+	
	CP	233.321,00		127.265,63	117.749,11	245.014,74	11.693,74		
	T	513.904,55		127.465,63	398.132,66	525.598,29			
3050020		15.504,64	50	15.504,64	0,00	15.504,64	0,00	-	
	CP	182.000,00		146.854,75	9.047,08	155.901,83	26.098,17		
	T	197.504,64		162.359,39	9.047,08	171.406,47			
3050030		135.162,93	51	135.127,26	35,67	135.162,93	0,00	+	
	CP	501.300,00		422.509,12	144.173,27	566.682,39	65.382,39		
	T	636.462,93		557.636,38	144.208,94	701.845,32			
3050040		689.013,51	52	299.468,16	386.616,51	686.084,67	2.928,84 INS	-	
	CP	1.635.739,00		789.147,17	320.545,65	1.109.692,82	526.046,18		
	T	2.324.752,51		1.088.615,33	707.162,16	1.795.777,49			
3050050		669.648,18	53	437.099,39	231.774,66	668.874,05	774,13 INS	-	
	CP	2.369.362,00		2.089.273,80	145.206,11	2.234.479,91	134.882,09		
	T	3.039.010,18		2.526.373,19	376.980,77	2.903.353,96			

(*) Motivi del verificarsi dei minori residui attivi :insussistenti (INS)

**STAMPA CONTO CONSUNTIVO
GESTIONE DELLE ENTRATE - ANNO 2007**

DESCRIZIONE	RS	Residui conservati e stanziamenti definitivi di bilancio	n° di riferimento allo svolgimento	Conto del Tesoriere	Determ. dei residui	Accertamenti	Maggiori o minori Entrate (E=D-A) (E=A-D) (*)	+/-	
		Residui (A)		Riscossioni	Residui da riportare				
		Competenza (F)		Residui (B)	Residui (C)				Residui (D=B+C)
		Totale (M)		Competenza (G)	Competenza (H)				Competenza (I=G+H)
CP	T	Totale (N)	Residui al 31/12 (O=C+H)	Accertam. al 31/12 (P=D+I)	(L=I-F) (L=F-I)				
3050060	3050060 PROVENTI POLIZIA MUNICIPALE (Ril. Iva)	RS CP T	0,00 0,00 0,00	54	0,00 0,00 0,00	0,00 0,00 0,00	0,00 0,00 0,00		
3050070	3050070 PROVENTI POLIZIA MUNICIPALE (COMPRESO RUOLI COATTIVI)	RS CP T	4.107.649,32 0,00 4.107.649,32	55	79.255,38 0,00 79.255,38	4.026.488,97 0,00 4.026.488,97	4.105.744,35 0,00 4.105.744,35	1.904,97 INS 0,00 -	
3050080	3050080 PROVENTI DIVERSI E RIMBORSI VARI ED EVENTUALI	RS CP T	7.302.134,78 2.932.090,00 10.234.224,78	56	4.439.387,97 1.729.159,95 6.168.547,92	2.563.400,06 872.530,43 3.435.930,49	7.002.788,03 2.601.690,38 9.604.478,41	299.346,75 INS 330.399,62 -	
3050860	3050860 PROVENTI PER CONCORSO SPESE SERVIZI COM.LI	RS CP T	0,00 0,00 0,00	57	0,00 0,00 0,00	0,00 0,00 0,00	0,00 0,00 0,00	0,00 0,00 -	
3050910	3050910 PROVENTI DIVERSI E RIMBORSI VARI ED EVENTUALI	RS CP T	0,00 0,00 0,00	58	0,00 0,00 0,00	0,00 0,00 0,00	0,00 0,00 0,00	0,00 0,00 -	
TOTALE CATEGORIA	05 Proventi diversi	RS CP T	13.199.696,91 7.853.812,00 21.053.508,91		5.406.042,80 5.304.210,42 10.710.253,22	7.488.699,42 1.609.251,65 9.097.951,07	12.894.742,22 6.913.462,07 19.808.204,29	304.954,69 INS 940.349,93 -	
TOTALE TITOLO	3 ENTRATE EXTRATRIBUTARIE	RS CP T	47.795.861,55 49.021.242,00 96.817.103,55		14.844.173,89 37.911.779,38 52.755.953,27	32.445.044,42 13.373.200,44 45.818.244,86	47.289.218,31 51.284.979,82 98.574.198,13	506.643,24 INS 2.263.737,82 +	
4000000	4 ENTRATE DERIVANTI DA ALIENAZIONI, TRASFER., ETC.								
4010000	01 Alienazioni di beni patrimoniali								

(*) Motivi del verificarsi dei minori residui attivi :insussistenti (INS)

**STAMPA CONTO CONSUNTIVO
GESTIONE DELLE ENTRATE - ANNO 2007**

DESCRIZIONE		RS	Residui conservati e stanziamenti definitivi di bilancio	n° di riferimento allo svolgimento	Conto del Tesoriere	Determ. dei residui	Accertamenti	Maggiori o minori Entrate	+/-
			Residui (A)		Riscossioni	Residui da riportare		Residui (E=D-A) (E=A-D) (*)	
			Competenza (F)		Residui (B)	Residui (C)		Residui (D=B+C)	
			Totale (M)		Competenza (G)	Competenza (H)		Competenza (I=G+H)	
		T			Totale (N)	Residui al 31/12 (O=C+H)	Accertam. al 31/12 (P=D+I)	(L=I-F) (L=F-I)	
4010010	4010010 ALIENAZIONE BENI PATRIMONIALI	RS	39.890.290,10	59	5.267.829,13	34.622.460,97	39.890.290,10	0,00	-
		CP	29.453.862,00		2.671.267,97	7.363.742,21	10.035.010,18	19.418.851,82	
		T	69.344.152,10		7.939.097,10	41.986.203,18	49.925.300,28		
4010940	4010940 ALIENAZIONI DI BENI PATRIMONIALI	RS	0,00	60	0,00	0,00	0,00	0,00	
		CP	0,00		0,00	0,00	0,00	0,00	
		T	0,00		0,00	0,00	0,00	0,00	
TOTALE CATEGORIA	01 Alienazioni di beni patrimoniali	RS	39.890.290,10		5.267.829,13	34.622.460,97	39.890.290,10	0,00	-
		CP	29.453.862,00		2.671.267,97	7.363.742,21	10.035.010,18	19.418.851,82	
		T	69.344.152,10		7.939.097,10	41.986.203,18	49.925.300,28		
4020000	02 Trasferimenti di capitale dallo Stato								
4020010	4020010 FONDO NAZIONALE ORDINARIO INVESTIMENTI	RS	0,00	61	0,00	0,00	0,00	0,00	
		CP	0,00		0,00	0,00	0,00	0,00	
		T	0,00		0,00	0,00	0,00	0,00	
4020020	4020020 TRASFERIMENTI DI CAPITALE DELLO STATO PER INVESTIMENTI	RS	12.523.166,03	62	2.407.712,25	10.115.453,78	12.523.166,03	0,00	-
		CP	22.997.000,00		936.898,98	3.080.000,00	4.016.898,98	18.980.101,02	
		T	35.520.166,03		3.344.611,23	13.195.453,78	16.540.065,01		
TOTALE CATEGORIA	02 Trasferimenti di capitale dallo Stato	RS	12.523.166,03		2.407.712,25	10.115.453,78	12.523.166,03	0,00	-
		CP	22.997.000,00		936.898,98	3.080.000,00	4.016.898,98	18.980.101,02	
		T	35.520.166,03		3.344.611,23	13.195.453,78	16.540.065,01		
4030000	03 Trasferimenti di capitale dalla Regione								
4030010	4030010 TRASFERIMENTI DI CAPITALE PER PIANI DI EDILIZIA RESIDENZIALE	RS	129.039,47	63	33.450,32	95.589,15	129.039,47	0,00	
		CP	0,00		0,00	0,00	0,00	0,00	
		T	129.039,47		33.450,32	95.589,15	129.039,47		

(*) Motivi del verificarsi dei minori residui attivi :insussistenti (INS)

**STAMPA CONTO CONSUNTIVO
GESTIONE DELLE ENTRATE - ANNO 2007**

DESCRIZIONE	RS	Residui conservati e stanziamenti definitivi di bilancio	n° di riferimento allo svolgimento	Conto del Tesoriere	Determ. dei residui	Accertamenti	Maggiori o minori Entrate (E=D-A) (E=A-D) (*)	+/-	
		Residui (A)		Riscossioni	Residui da riportare				
		Competenza (F)		Residui (B)	Residui (C)				
		Totale (M)		Competenza (G)	Competenza (H)				
CP	T	Totale (N)	Residui al 31/12 (O=C+H)	Accertam. al 31/12 (P=D+I)	(L=I-F) (L=F-I)				
4030020	4030020 TRASFERIMENTI DI CAPITALE PER INVESTIMENTI	RS CP T	20.964.423,54 6.824.184,00 27.788.607,54	64	736.284,34 516.487,51 1.252.771,85	20.228.139,20 6.698.096,87 26.926.236,07	20.964.423,54 7.214.584,38 28.179.007,92	0,00 390.400,38	+ +
TOTALE CATEGORIA	03 Trasferimenti di capitale dalla Regione	RS CP T	21.093.463,01 6.824.184,00 27.917.647,01		769.734,66 516.487,51 1.286.222,17	20.323.728,35 6.698.096,87 27.021.825,22	21.093.463,01 7.214.584,38 28.308.047,39	0,00 390.400,38	+ +
4040000	04 Trasferimenti di capitale da altri enti del settore pubblico								
4040010	4040010 TRASFERIMENTI DI CAPITALE DA ALTRI ENTI DEL SETTORE PUBBLICO	RS CP T	2.320.352,77 375.000,00 2.695.352,77	65	1.811.781,66 40.000,00 1.851.781,66	483.571,11 0,00 483.571,11	2.295.352,77 40.000,00 2.335.352,77	25.000,00 INS 335.000,00	- -
TOTALE CATEGORIA	04 Trasferimenti di capitale da altri enti del settore pubblico	RS CP T	2.320.352,77 375.000,00 2.695.352,77		1.811.781,66 40.000,00 1.851.781,66	483.571,11 0,00 483.571,11	2.295.352,77 40.000,00 2.335.352,77	25.000,00 INS 335.000,00	- -
4050000	05 Trasferimenti di capitale da altri soggetti								
4050010	4050010 TRASFERIMENTI DI CAPITALE DA ALTRI SOGGETTI	RS CP T	105.891.872,07 28.904.518,00 134.796.390,07	66	6.039.676,55 7.627.957,17 13.667.633,72	99.822.984,04 8.337.203,34 108.160.187,38	105.862.660,59 15.965.160,51 121.827.821,10	29.211,48 INS 12.939.357,49	- -
TOTALE CATEGORIA	05 Trasferimenti di capitale da altri soggetti	RS CP T	105.891.872,07 28.904.518,00 134.796.390,07		6.039.676,55 7.627.957,17 13.667.633,72	99.822.984,04 8.337.203,34 108.160.187,38	105.862.660,59 15.965.160,51 121.827.821,10	29.211,48 INS 12.939.357,49	- -
4060000	06 Riscossione di crediti								
4060010	4060010 RISCOSSIONE DI CREDITI	RS CP T	10.534.155,98 17.627.800,00 28.161.955,98	67	5.050.766,94 277.800,00 5.328.566,94	5.483.389,04 0,00 5.483.389,04	10.534.155,98 277.800,00 10.811.955,98	0,00 17.350.000,00	- -

(*) Motivi del verificarsi dei minori residui attivi :insussistenti (INS)

**STAMPA CONTO CONSUNTIVO
GESTIONE DELLE ENTRATE - ANNO 2007**

DESCRIZIONE	RS	Residui conservati e stanziamenti definitivi di bilancio	n° di riferimento allo svolgimento	Conto del Tesoriere	Determ. dei residui	Accertamenti	Maggiori o minori Entrate (E=D-A) (E=A-D) (*)	+/-	
		Residui (A)		Riscossioni	Residui da riportare				
		Competenza (F)		Residui (B)	Residui (C)				
		Totale (M)		Competenza (G)	Competenza (H)				
CP	Competenza (F)	Competenza (G)	Totale (N)	Residui al 31/12 (O=C+H)	Accertam. al 31/12 (P=D+I)	(L=I-F) (L=F-I)			
T	Totale (M)	Totale (N)	Residui al 31/12 (O=C+H)	Accertam. al 31/12 (P=D+I)	(L=I-F) (L=F-I)				
TOTALE CATEGORIA	06 Riscossione di crediti	RS CP T	10.534.155,98 17.627.800,00 28.161.955,98		5.050.766,94 277.800,00 5.328.566,94	5.483.389,04 0,00 5.483.389,04	10.534.155,98 277.800,00 10.811.955,98	0,00 17.350.000,00	-
TOTALE TITOLO	4 ENTRATE DERIVANTI DA ALIENAZIONI, TRASFER., ETC.	RS CP T	192.253.299,96 106.182.364,00 298.435.663,96		21.347.501,19 12.070.411,63 33.417.912,82	170.851.587,29 25.479.042,42 196.330.629,71	192.199.088,48 37.549.454,05 229.748.542,53	54.211,48 INS 68.632.909,95	-
5000000	5 ENTRATE DERIVANTI DA ACCENSIONI DI PRESTITI								
5010000	01 Anticipazioni di cassa								
5010010	5010010 ANTICIPAZIONI DI CASSA	RS CP T	0,00 0,00 0,00	68	0,00 0,00 0,00	0,00 0,00 0,00	0,00 0,00 0,00	0,00 0,00	
TOTALE CATEGORIA	01 Anticipazioni di cassa	RS CP T	0,00 0,00 0,00		0,00 0,00 0,00	0,00 0,00 0,00	0,00 0,00 0,00	0,00 0,00	
5020000	02 Finanziamenti a breve termine								
5020010	5020010 FINANZIAMENTI A BREVE TERMINE	RS CP T	65.890,31 100.000,00 165.890,31	69	0,00 0,00 0,00	0,00 0,00 0,00	0,00 0,00 0,00	65.890,31 INS 100.000,00	-
TOTALE CATEGORIA	02 Finanziamenti a breve termine	RS CP T	65.890,31 100.000,00 165.890,31		0,00 0,00 0,00	0,00 0,00 0,00	0,00 0,00 0,00	65.890,31 INS 100.000,00	-
5030000	03 Assunzione di mutui e prestiti								
5030010	5030010 ASSUNZIONE DI MUTUI E PRESTITI	RS CP T	17.542.533,30 6.200.000,00 23.742.533,30	70	3.595.121,69 0,00 3.595.121,69	13.947.411,61 6.200.000,00 20.147.411,61	17.542.533,30 6.200.000,00 23.742.533,30	0,00 0,00	

(*) Motivi del verificarsi dei minori residui attivi :insussistenti (INS)

**STAMPA CONTO CONSUNTIVO
GESTIONE DELLE ENTRATE - ANNO 2007**

DESCRIZIONE	RS	Residui conservati e stanziamenti definitivi di bilancio	n° di riferimento allo svolgimento	Conto del Tesoriere	Determ. dei residui	Accertamenti	Maggiori o minori Entrate (E=D-A) (E=A-D) (*)	+/-
		Residui (A)		Riscossioni	Residui da riportare			
		Competenza (F)		Residui (B)	Residui (C)			
		Totale (M)		Competenza (G)	Competenza (H)			
CP	Competenza (F)	Competenza (G)	Totale (N)	Residui al 31/12 (O=C+H)	Accertam. al 31/12 (P=D+I)	(L=I-F) (L=F-I)		
T	Totale (M)	Totale (N)	Totale (N)	Residui al 31/12 (O=C+H)	Accertam. al 31/12 (P=D+I)	(L=I-F) (L=F-I)		
5031090	5031090 ASSUNZIONE DI MUTUI E PRESTITI	RS CP T	0,00 0,00 0,00	71	0,00 0,00 0,00	0,00 0,00 0,00	0,00 0,00 0,00	
TOTALE CATEGORIA	03 Assunzione di mutui e prestiti	RS CP T	17.542.533,30 6.200.000,00 23.742.533,30		3.595.121,69 0,00 3.595.121,69	13.947.411,61 6.200.000,00 20.147.411,61	17.542.533,30 6.200.000,00 23.742.533,30	0,00 0,00
5040000	04 Emissione di prestiti obbligazionari							
5040010	5040010 EMISSIONE DI PRESTITI OBBLIGAZIONARI	RS CP T	0,00 0,00 0,00	72	0,00 0,00 0,00	0,00 0,00 0,00	0,00 0,00 0,00	
TOTALE CATEGORIA	04 Emissione di prestiti obbligazionari	RS CP T	0,00 0,00 0,00		0,00 0,00 0,00	0,00 0,00 0,00	0,00 0,00 0,00	0,00 0,00
TOTALE TITOLO	5 ENTRATE DERIVANTI DA ACCENSIONI DI PRESTITI	RS CP T	17.608.423,61 6.300.000,00 23.908.423,61		3.595.121,69 0,00 3.595.121,69	13.947.411,61 6.200.000,00 20.147.411,61	17.542.533,30 6.200.000,00 23.742.533,30	65.890,31 INS 100.000,00 -
6000000	6 ENTRATE DA SERVIZI PER CONTO TERZI							
6010000	6010000 Ritenute previdenziali e assistenziali al personale	RS CP T	102.423,56 9.825.165,00 9.927.588,56	73	31.642,17 6.595.572,30 6.627.214,47	70.781,39 52.490,32 123.271,71	102.423,56 6.648.062,62 6.750.486,18	0,00 3.177.102,38 -
6020000	6020000 Ritenute erariali	RS CP T	26.468,93 15.000.000,00 15.026.468,93	74	26.468,93 12.393.164,02 12.419.632,95	0,00 7.860,86 7.860,86	26.468,93 12.401.024,88 12.427.493,81	0,00 2.598.975,12 -

(*) Motivi del verificarsi dei minori residui attivi :insussistenti (INS)

**STAMPA CONTO CONSUNTIVO
GESTIONE DELLE ENTRATE - ANNO 2007**

DESCRIZIONE	RS	Residui conservati e stanziamenti definitivi di bilancio	n° di riferimento allo svolgimento	Conto del Tesoriere	Determ. dei residui	Accertamenti	Maggiori o minori Entrate (E=D-A) (E=A-D) (*)	+/-	
		Residui (A)		Riscossioni	Residui da riportare				
		Competenza (F)		Residui (B)	Residui (C)				
		Totale (M)		Competenza (G)	Competenza (H)				
CP	Residui (A)	n° di riferimento allo svolgimento	Totale (N)	Residui al 31/12 (O=C+H)	Accertam. al 31/12 (P=D+I)	(L=I-F) (L=F-I)			
T	Residui (A)	n° di riferimento allo svolgimento	Totale (N)	Residui al 31/12 (O=C+H)	Accertam. al 31/12 (P=D+I)	(L=I-F) (L=F-I)			
6030000	6030000 Altre ritenute al personale per conto di terzi	RS	503,81	75	200,93	302,88	503,81	0,00	
		CP	705.165,00		726.393,04	84,20	726.477,24	21.312,24	+
		T	705.668,81		726.593,97	387,08	726.981,05		
6040000	6040000 Depositi cauzionali	RS	561.457,24	76	0,00	561.457,24	561.457,24	0,00	
		CP	900.000,00		653.308,82	160,30	653.469,12	246.530,88	-
		T	1.461.457,24		653.308,82	561.617,54	1.214.926,36		
6050000	6050000 Rimborso spese per servizi per conto di terzi	RS	1.609.290,75	77	1.008.846,43	586.854,44	1.595.700,87	13.589,88	INS -
		CP	9.405.165,00		1.564.214,55	172.664,65	1.736.879,20	7.668.285,80	-
		T	11.014.455,75		2.573.060,98	759.519,09	3.332.580,07		
6060000	6060000 Rimborso di anticipazione di fondi per il servizio economato	RS	203.853,28	78	162.594,78	41.258,50	203.853,28	0,00	
		CP	1.000.000,00		597.943,96	173.677,86	771.621,82	228.378,18	-
		T	1.203.853,28		760.538,74	214.936,36	975.475,10		
6070000	6070000 Depositi per spese contrattuali	RS	518.116,57	79	0,00	518.116,57	518.116,57	0,00	
		CP	651.646,00		151.128,26	750,00	151.878,26	499.767,74	-
		T	1.169.762,57		151.128,26	518.866,57	669.994,83		
TOTALE TITOLO	6 ENTRATE DA SERVIZI PER CONTO TERZI	RS	3.022.114,14		1.229.753,24	1.778.771,02	3.008.524,26	13.589,88	INS -
		CP	37.487.141,00		22.681.724,95	407.688,19	23.089.413,14	14.397.727,86	-
		T	40.509.255,14		23.911.478,19	2.186.459,21	26.097.937,40		
	TOTALE GENERALE ENTRATA	RS	336.371.171,16		101.135.645,57	234.542.187,34	335.677.832,91	693.338,25	INS -
		CP	365.751.758,00		199.046.446,38	82.773.385,52	281.819.831,90	83.931.926,10	-
		T	702.122.929,16		300.182.091,95	317.315.572,86	617.497.664,81		

(*) Motivi del verificarsi dei minori residui attivi :insussistenti (INS)

**STAMPA CONTO CONSUNTIVO
RIEPILOGO GENERALE DELLE ENTRATE - ANNO 2007**

DESCRIZIONE	RS CP T	Residui conservati e stanziamenti definitivi di bilancio	Conto del Tesoriere Riscossioni	Determin. Residui Residui da riportare	Accertamenti	Maggiori o Minori Entrate	+/-
		Residui (A)	Residui (B)	Residui (C)	Residui (D=B+C)	(E=D-A) (E=A-D) (*)	
		Competenza (F)	Competenza (G)	Competenza (H)	Competenza (I=G+H)	(L=I-F)	
		Totale (M)	Totale (N)	Residui al 31/12 (O=C+H)	Accertam. al 31/12 (P=D+I)	(L=F-I)	
1 ENTRATE TRIBUTARIE	RS	50.442.048,56	46.223.310,44	4.198.906,25	50.422.216,69	19.831,87 INS	-
	CP	105.634.759,00	83.665.895,54	24.015.443,76	107.681.339,30	2.046.580,30	+
	T	156.076.807,56	129.889.205,98	28.214.350,01	158.103.555,99		
2 ENTRATE DERIVANTI DA CONTR. E TRASFER. DELLO STATO	RS	25.249.423,34	13.895.785,12	11.320.466,75	25.216.251,87	33.171,47 INS	-
	CP	61.126.252,00	42.716.634,88	13.298.010,71	56.014.645,59	5.111.606,41	-
	T	86.375.675,34	56.612.420,00	24.618.477,46	81.230.897,46		
3 ENTRATE EXTRATRIBUTARIE	RS	47.795.861,55	14.844.173,89	32.445.044,42	47.289.218,31	506.643,24 INS	-
	CP	49.021.242,00	37.911.779,38	13.373.200,44	51.284.979,82	2.263.737,82	+
	T	96.817.103,55	52.755.953,27	45.818.244,86	98.574.198,13		
4 ENTRATE DERIVANTI DA ALIENAZIONI, TRASFER., ETC.	RS	192.253.299,96	21.347.501,19	170.851.587,29	192.199.088,48	54.211,48 INS	-
	CP	106.182.364,00	12.070.411,63	25.479.042,42	37.549.454,05	68.632.909,95	-
	T	298.435.663,96	33.417.912,82	196.330.629,71	229.748.542,53		
5 ENTRATE DERIVANTI DA ACCENSIONI DI PRESTITI	RS	17.608.423,61	3.595.121,69	13.947.411,61	17.542.533,30	65.890,31 INS	-
	CP	6.300.000,00	0,00	6.200.000,00	6.200.000,00	100.000,00	-
	T	23.908.423,61	3.595.121,69	20.147.411,61	23.742.533,30		
6 ENTRATE DA SERVIZI PER CONTO TERZI	RS	3.022.114,14	1.229.753,24	1.778.771,02	3.008.524,26	13.589,88 INS	-
	CP	37.487.141,00	22.681.724,95	407.688,19	23.089.413,14	14.397.727,86	-
	T	40.509.255,14	23.911.478,19	2.186.459,21	26.097.937,40		
Totale Generale.....	RS	336.371.171,16	101.135.645,57	234.542.187,34	335.677.832,91	693.338,25 INS	-
	CP	365.751.758,00	199.046.446,38	82.773.385,52	281.819.831,90	83.931.926,10	-
	T	702.122.929,16	300.182.091,95	317.315.572,86	617.497.664,81		
Avanzo di Amministrazione.....		278.460,00					
Fondo di cassa al 1° Gennaio.....							
TOTALE GENERALE DELLE ENTRATE.....	RS	336.371.171,16	101.135.645,57	234.542.187,34	335.677.832,91	693.338,25 INS	-
	CP	366.030.218,00	199.046.446,38	82.773.385,52	281.819.831,90	84.210.386,10	-
	T	702.401.389,16	300.182.091,95	317.315.572,86	617.497.664,81		

(*) Motivi del verificarsi dei minori residui attivi: insussistenti (INS)

PARTE SECONDA

S P E S A

**STAMPA CONTO CONSUNTIVO
GESTIONE DELLE SPESE - ANNO 2007**

DESCRIZIONE	RS	Residui conservati e stanziamenti definitivi di bilancio	N° di riferimento allo svolgimento	Conto del Tesoriere	Determ. Residui	Impegni	Minori residui o economie	+/-
		Residui (A)		Pagamenti	Residui da riportare			
		Competenza (F)		Residui (B)	Residui (C)			
		Totale (M)		Competenza (G)	Competenza (H)			
CP	Competenza (F)	Residui (B)	Residui (C)	Residui (D=B+C)	Competenza (I=G+H) (**)	(E=A-D) (*)		
T	Totale (M)	Totale (N)	Residui al 31/12 (O=C+H)	Impegni al 31/12 (P=D+I)	(L=F-I)			
100000		1 Spese correnti						
1010000		01 Funzioni generali di amministrazione di gestione e di controllo						
1010100		01 Organi istituzionali partecipazione e decentramento						
1010101		Personale						
	RS	831.711,04		517.882,17	313.828,87	831.711,04	0,00	
	CP	5.583.166,00	1	4.629.649,89	953.516,11	5.583.166,00	0,00	
	T	6.414.877,04		5.147.532,06	1.267.344,98	6.414.877,04		
1010102		1010102 Acquisto di beni di consumo e/o di materie prime						
	RS	215.847,00		171.509,99	43.489,71	214.999,70	847,30 INS	+
	CP	360.088,00	2	211.582,65	148.129,94	359.712,59	375,41	+
	T	575.935,00		383.092,64	191.619,65	574.712,29		
1010103		1010103 Prestazioni di servizi						
	RS	1.347.658,89		923.192,48	352.676,07	1.275.868,55	71.790,34 INS	+
	CP	2.916.308,00	3	1.928.141,92	978.086,38	2.906.228,30	10.079,70	+
	T	4.263.966,89		2.851.334,40	1.330.762,45	4.182.096,85		
1010104		1010104 Utilizzo di beni di terzi						
	RS	64.753,34		24.935,54	37.168,25	62.103,79	2.649,55 INS	+
	CP	239.082,00	4	205.092,37	33.909,54	239.001,91	80,09	+
	T	303.835,34		230.027,91	71.077,79	301.105,70		
1010105		1010105 Trasferimenti						
	RS	2.450.851,73		1.213.344,38	1.201.290,65	2.414.635,03	36.216,70 INS	+
	CP	1.447.835,00	5	409.489,61	1.038.334,46	1.447.824,07	10,93	+
	T	3.898.686,73		1.622.833,99	2.239.625,11	3.862.459,10		
1010107		1010107 Imposte e tasse						
	RS	52.866,30		43.977,96	8.887,35	52.865,31	0,99 INS	+
	CP	536.223,00	6	399.853,94	136.340,91	536.194,85	28,15	+
	T	589.089,30		443.831,90	145.228,26	589.060,16		
TOTALE SERVIZIO		01 Organi istituzionali partecipazione e decentramento						
	RS	4.963.688,30		2.894.842,52	1.957.340,90	4.852.183,42	111.504,88 INS	+
	CP	11.082.702,00		7.783.810,38	3.288.317,34	11.072.127,72	10.574,28	+
	T	16.046.390,30		10.678.652,90	5.245.658,24	15.924.311,14		
1010200		02 Segreteria generale, personale e organizzazione						

(*) Motivi del verificarsi dei minori residui passivi :insussistenti (INS); prescritti (PRE)

(**) Indicare la parte degli impegni che si riferisce a mere regolazioni contabili di spese correlate alle entrate (COR)

**STAMPA CONTO CONSUNTIVO
GESTIONE DELLE SPESE - ANNO 2007**

DESCRIZIONE	RS	Residui conservati e stanziamenti definitivi di bilancio	N° di riferimento allo svolgimento	Conto del Tesoriere	Determ. Residui	Impegni	Minori residui o economie (E=A-D) (*) (L=F-I)	+/-
		Residui (A)		Pagamenti	Residui da riportare			
		Competenza (F)		Residui (B)	Residui (C)			
		Totale (M)		Competenza (G)	Competenza (H)			
CP	Competenza (F)	Totale (N)	Residui al 31/12 (O=C+H)	Impegni al 31/12 (P=D+I)				
T	Totale (M)							
1010201	1010201 Personale	RS CP T	2.251.515,87 6.492.614,00 8.744.129,87	7	976.217,25 4.773.192,22 5.749.409,47	1.273.975,09 1.716.781,08 2.990.756,17	2.250.192,34 6.489.973,30 8.740.165,64	1.323,53 INS 2.640,70 +
1010202	1010202 Acquisto di beni di consumo e/o di materie prime	RS CP T	44.739,23 85.748,00 130.487,23	8	32.644,68 48.986,96 81.631,64	11.993,25 36.759,95 48.753,20	44.637,93 85.746,91 130.384,84	101,30 INS 1,09 +
1010203	1010203 Prestazioni di servizi	RS CP T	1.788.569,70 2.045.386,00 3.833.955,70	9	1.379.721,14 995.886,18 2.375.607,32	391.388,00 1.048.379,86 1.439.767,86	1.771.109,14 2.044.266,04 3.815.375,18	17.460,56 INS 1.119,96 +
1010204	1010204 Utilizzo di beni di terzi	RS CP T	14.399,95 29.833,00 44.232,95	10	14.399,95 15.638,21 30.038,16	0,00 14.194,79 14.194,79	14.399,95 29.833,00 44.232,95	0,00 0,00 +
1010205	1010205 Trasferimenti	RS CP T	139.703,52 196.053,00 335.756,52	11	78.992,72 77.220,00 156.212,72	60.710,80 104.115,99 164.826,79	139.703,52 181.335,99 321.039,51	0,00 14.717,01 +
1010207	1010207 Imposte e tasse	RS CP T	61.963,88 317.498,00 379.461,88	12	34.935,98 233.025,34 267.961,32	27.027,90 84.346,57 111.374,47	61.963,88 317.371,91 379.335,79	0,00 126,09 +
TOTALE SERVIZIO	02 Segreteria generale, personale e organizzazione	RS CP T	4.300.892,15 9.167.132,00 13.468.024,15		2.516.911,72 6.143.948,91 8.660.860,63	1.765.095,04 3.004.578,24 4.769.673,28	4.282.006,76 9.148.527,15 13.430.533,91	18.885,39 INS 18.604,85 +
1010300	03 Gestione economica, finanziaria, programmazione, provveditorato e controllo di gestione							
1010301	1010301 Personale	RS CP T	601.987,50 3.627.613,00 4.229.600,50	13	368.628,20 2.986.246,93 3.354.875,13	233.359,30 641.366,07 874.725,37	601.987,50 3.627.613,00 4.229.600,50	0,00 0,00 +

(*) Motivi del verificarsi dei minori residui passivi :insussistenti (INS); prescritti (PRE)

(**) Indicare la parte degli impegni che si riferisce a mere regolazioni contabili di spese correlate alle entrate (COR)

**STAMPA CONTO CONSUNTIVO
GESTIONE DELLE SPESE - ANNO 2007**

DESCRIZIONE	RS	Residui conservati e stanziamenti definitivi di bilancio	N° di riferimento allo svolgimento	Conto del Tesoriere	Determ. Residui	Impegni	Minori residui o economie	+/-	
		Residui (A)		Pagamenti	Residui da riportare				
		Competenza (F)		Residui (B)	Residui (C)				
		Totale (M)		Competenza (G)	Competenza (H)				
CP	Competenza (F)	Residui al 31/12 (O=C+H)	Impegni al 31/12 (P=D+I)	(E=A-D) (*)	(L=F-I)				
T	Totale (M)	Totale (N)	Residui al 31/12 (O=C+H)	Impegni al 31/12 (P=D+I)	(L=F-I)				
1010302	1010302 Acquisto di beni di consumo e/o di materie prime	RS	62.473,75	14	55.441,31	7.032,43	62.473,74	0,01 INS	+
		CP	137.192,00		69.191,42	68.000,47	137.191,89	0,11	+
		T	199.665,75		124.632,73	75.032,90	199.665,63		
1010303	1010303 Prestazioni di servizi	RS	1.127.976,03	15	828.329,81	296.555,50	1.124.885,31	3.090,72 INS	+
		CP	4.085.376,00		2.521.578,11	1.553.731,99	4.075.310,10	10.065,90	+
		T	5.213.352,03		3.349.907,92	1.850.287,49	5.200.195,41		
1010304	1010304 Utilizzo di beni di terzi	RS	19.800,50	16	19.800,50	0,00	19.800,50	0,00	
		CP	11.658,00		6.595,00	5.063,00	11.658,00	0,00	
		T	31.458,50		26.395,50	5.063,00	31.458,50		
1010305	1010305 Trasferimenti	RS	46.830,13	17	9.005,09	37.825,04	46.830,13	0,00	
		CP	10.330,00		0,00	10.330,00	10.330,00	0,00	
		T	57.160,13		9.005,09	48.155,04	57.160,13		
1010306	1010306 Interessi passivi e oneri finanziari diversi	RS	691.893,48	18	3.403,01	688.490,47	691.893,48	0,00	
		CP	100.000,00		0,00	100.000,00	100.000,00	0,00	
		T	791.893,48		3.403,01	788.490,47	791.893,48		
1010307	1010307 Imposte e tasse	RS	479.196,43	19	29.574,10	449.622,33	479.196,43	0,00	
		CP	356.378,00		231.053,77	125.323,62	356.377,39	0,61	+
		T	835.574,43		260.627,87	574.945,95	835.573,82		
1010308	1010308 Oneri straordinari della gestione corrente	RS	148.365,35	20	0,00	148.365,35	148.365,35	0,00	
		CP	0,00		0,00	0,00	0,00	0,00	
		T	148.365,35		0,00	148.365,35	148.365,35		
1010310	1010310 Fondo Svalutazione Crediti	RS	1.755.953,46	21	0,00	1.755.953,46	1.755.953,46	0,00	
		CP	0,00		0,00	0,00	0,00	0,00	
		T	1.755.953,46		0,00	1.755.953,46	1.755.953,46		
1010311	1010311 Fondo di riserva	RS	0,00	22	0,00	0,00	0,00	0,00	
		CP	65,80		0,00	0,00	0,00	65,80	+
		T	65,80		0,00	0,00	0,00		

(*) Motivi del verificarsi dei minori residui passivi :insussistenti (INS); prescritti (PRE)

(**) Indicare la parte degli impegni che si riferisce a mere regolazioni contabili di spese correlate alle entrate (COR)

**STAMPA CONTO CONSUNTIVO
GESTIONE DELLE SPESE - ANNO 2007**

DESCRIZIONE	RS	Residui conservati e stanziamenti definitivi di bilancio	N° di riferimento allo svolgimento	Conto del Tesoriere	Determ. Residui	Impegni	Minori residui o economie	+/-
		Residui (A)		Pagamenti	Residui da riportare			
		Competenza (F)		Residui (B)	Residui (C)			
		Totale (M)		Competenza (G)	Competenza (H)			
	CP			Residui al 31/12 (O=C+H)	Impegni al 31/12 (P=D+I)			
	T			Totale (N)			(E=A-D) (*)	
							(L=F-I)	
TOTALE SERVIZIO		03 Gestione economica, finanziaria, programmazione, provveditorato e controllo di gestione						
	RS	4.934.476,63		1.314.182,02	3.617.203,88	4.931.385,90	3.090,73 INS	+
	CP	8.328.612,80		5.814.665,23	2.503.815,15	8.318.480,38	10.132,42	+
	T	13.263.089,43		7.128.847,25	6.121.019,03	13.249.866,28		
1010400		04 Gestione delle entrate tributarie e servizi fiscali						
1010401		1010401 Personale	23					
	RS	385.444,54		279.687,17	105.757,37	385.444,54	0,00	
	CP	1.702.030,00		1.337.245,32	364.784,68	1.702.030,00	0,00	
	T	2.087.474,54		1.616.932,49	470.542,05	2.087.474,54		
1010402		1010402 Acquisto di beni di consumo e/o di materie prime	24					
	RS	11.192,56		8.266,65	2.925,90	11.192,55	0,01 INS	+
	CP	17.905,00		7.787,87	10.117,07	17.904,94	0,06	+
	T	29.097,56		16.054,52	13.042,97	29.097,49		
1010403		1010403 Prestazioni di servizio	25					
	RS	1.144.069,92		770.761,33	366.441,92	1.137.203,25	6.866,67 INS	+
	CP	627.938,00		251.590,77	375.834,46	627.425,23	512,77	+
	T	1.772.007,92		1.022.352,10	742.276,38	1.764.628,48		
1010404		1010404 Utilizzo di beni e servizi	26					
	RS	2.829,42		2.829,42	0,00	2.829,42	0,00	
	CP	6.592,00		2.592,00	4.000,00	6.592,00	0,00	
	T	9.421,42		5.421,42	4.000,00	9.421,42		
1010405		1010405 Trasferimenti	27					
	RS	457.305,60		366.844,92	90.460,63	457.305,55	0,05 INS	+
	CP	706.000,00		293.717,87	412.282,13	706.000,00	0,00	
	T	1.163.305,60		660.562,79	502.742,76	1.163.305,55		
1010407		1010407 Imposte e tasse	28					
	RS	16.910,91		14.169,83	2.741,08	16.910,91	0,00	
	CP	109.310,00		76.917,93	32.391,28	109.309,21	0,79	+
	T	126.220,91		91.087,76	35.132,36	126.220,12		
TOTALE SERVIZIO		04 Gestione delle entrate tributarie e servizi fiscali						
	RS	2.017.752,95		1.442.559,32	568.326,90	2.010.886,22	6.866,73 INS	+
	CP	3.169.775,00		1.969.851,76	1.199.409,62	3.169.261,38	513,62	+
	T	5.187.527,95		3.412.411,08	1.767.736,52	5.180.147,60		
1010500		05 Gestione beni demaniali e patrimonii						

(*) Motivi del verificarsi dei minori residui passivi :insussistenti (INS); prescritti (PRE)

(**) Indicare la parte degli impegni che si riferisce a mere regolazioni contabili di spese correlate alle entrate (COR)

**STAMPA CONTO CONSUNTIVO
GESTIONE DELLE SPESE - ANNO 2007**

DESCRIZIONE	RS	Residui conservati e stanziamenti definitivi di bilancio	N° di riferimento allo svolgimento	Conto del Tesoriere	Determ. Residui	Impegni	Minori residui o economie	+/-	
		Residui (A)		Pagamenti	Residui da riportare				
		Competenza (F)		Residui (B)	Residui (C)				
		Totale (M)		Competenza (G)	Competenza (H)				
CP	Competenza (F)	Residui (B)	Residui (C)	Residui (D=B+C)	Competenza (I=G+H) (**)	(E=A-D) (*)			
T	Totale (M)	Totale (N)	Residui al 31/12 (O=C+H)	Impegni al 31/12 (P=D+I)	(L=F-I)				
1010501	1010501 Personale	RS CP T	115.147,83 1.038.550,00 1.153.697,83	29	110.988,69 847.584,49 958.573,18	4.159,14 190.965,51 195.124,65	115.147,83 1.038.550,00 1.153.697,83	0,00 0,00	
1010502	1010502 Acquisto di beni di consumo e/o di materie prime	RS CP T	14.622,37 20.889,00 35.511,37	30	13.092,50 9.964,41 23.056,91	1.529,87 10.923,88 12.453,75	14.622,37 20.888,29 35.510,66	0,00 0,71	+
1010503	1010503 Prestazioni di servizi	RS CP T	1.807.448,75 892.275,00 2.699.723,75	31	100.452,88 96.741,22 197.194,10	1.706.501,75 788.746,16 2.495.247,91	1.806.954,63 885.487,38 2.692.442,01	494,12 INS 6.787,62	+
1010504	1010504 Utilizzo di beni di terzi	RS CP T	1.142.465,73 2.009.039,00 3.151.504,73	32	527.535,42 1.523.569,72 2.051.105,14	603.368,58 485.469,28 1.088.837,86	1.130.904,00 2.009.039,00 3.139.943,00	11.561,73 INS 0,00	+
1010505	1010505 Trasferimenti	RS CP T	482.405,87 204.000,00 686.405,87	33	185.712,89 0,00 185.712,89	289.638,07 204.000,00 493.638,07	475.350,96 204.000,00 679.350,96	7.054,91 INS 0,00	+
1010506	1010506 Interessi passivi e oneri finanziari diversi	RS CP T	483.518,05 154.000,00 637.518,05	34	50.315,77 0,00 50.315,77	433.202,28 154.000,00 587.202,28	483.518,05 154.000,00 637.518,05	0,00 0,00	
1010507	1010507 Imposte e tasse	RS CP T	40.395,12 399.835,00 440.230,12	35	12.821,82 369.283,09 382.104,91	27.088,98 30.551,91 57.640,89	39.910,80 399.835,00 439.745,80	484,32 INS 0,00	+
TOTALE SERVIZIO	05 Gestione beni demaniali e patrimoniali	RS CP T	4.086.003,72 4.718.588,00 8.804.591,72		1.000.919,97 2.847.142,93 3.848.062,90	3.065.488,67 1.864.656,74 4.930.145,41	4.066.408,64 4.711.799,67 8.778.208,31	19.595,08 INS 6.788,33	+
1010600	06 Ufficio tecnico								

(*) Motivi del verificarsi dei minori residui passivi :insussistenti (INS); prescritti (PRE)

(**) Indicare la parte degli impegni che si riferisce a mere regolazioni contabili di spese correlate alle entrate (COR)

**STAMPA CONTO CONSUNTIVO
GESTIONE DELLE SPESE - ANNO 2007**

DESCRIZIONE	RS	Residui conservati e stanziamenti definitivi di bilancio	N° di riferimento allo svolgimento	Conto del Tesoriere	Determ. Residui	Impegni	Minori residui o economie	+/-	
		Residui (A)		Pagamenti	Residui da riportare				
		Competenza (F)		Residui (B)	Residui (C)				
		Totale (M)		Competenza (G)	Competenza (H)				
CP	Competenza (F)	Residui al 31/12 (O=C+H)	Impegni al 31/12 (P=D+I)	(E=A-D) (*)	(L=F-I)				
T	Totale (M)	Totale (N)	Residui al 31/12 (O=C+H)	Impegni al 31/12 (P=D+I)					
1010601	1010601 Personale	RS CP T	922.479,08 4.427.717,00 5.350.196,08	36	671.664,38 3.504.539,12 4.176.203,50	250.814,70 923.177,88 1.173.992,58	922.479,08 4.427.717,00 5.350.196,08	0,00 0,00	
1010602	1010602 Acquisto di beni di consumo e/o di materie prime	RS CP T	206.413,27 237.384,00 443.797,27	37	162.009,84 124.723,19 286.733,03	38.698,27 112.658,59 151.356,86	200.708,11 237.381,78 438.089,89	5.705,16 INS 2,22	+ +
1010603	1010603 Prestazioni di servizi	RS CP T	5.571.174,53 6.579.528,00 12.150.702,53	38	5.018.258,34 2.544.240,08 7.562.498,42	551.946,93 3.975.512,89 4.527.459,82	5.570.205,27 6.519.752,97 12.089.958,24	969,26 INS 59.775,03	+ +
1010604	1010604 Utilizzo di beni di terzi	RS CP T	57.246,58 138.563,00 195.809,58	39	8.650,67 120.317,66 128.968,33	47.878,20 18.245,34 66.123,54	56.528,87 138.563,00 195.091,87	717,71 INS 0,00	+ +
1010605	1010605 Trasferimenti	RS CP T	3.820,44 0,00 3.820,44	40	0,00 0,00 0,00	3.820,44 0,00 3.820,44	3.820,44 0,00 3.820,44	0,00 0,00 0,00	
1010606	1010606 Interessi passivi e oneri finanziari diversi	RS CP T	155.607,75 1.533.615,00 1.689.222,75	41	0,00 1.527.408,30 1.527.408,30	155.607,73 6.206,70 161.814,43	155.607,73 1.533.615,00 1.689.222,73	0,02 INS 0,00	+ +
1010607	1010607 Imposte e tasse	RS CP T	49.625,31 373.156,00 422.781,31	42	47.856,45 207.446,55 255.303,00	1.768,86 107.770,50 109.539,36	49.625,31 315.217,05 364.842,36	0,00 57.938,95	+ +
TOTALE SERVIZIO	06 Ufficio tecnico	RS CP T	6.966.366,96 13.289.963,00 20.256.329,96		5.908.439,68 8.028.674,90 13.937.114,58	1.050.535,13 5.143.571,90 6.194.107,03	6.958.974,81 13.172.246,80 20.131.221,61	7.392,15 INS 117.716,20	+ +
1010700	07 Anagrafe, stato civile, elettorale, leva e servizio statistico								

(*) Motivi del verificarsi dei minori residui passivi :insussistenti (INS); prescritti (PRE)

(**) Indicare la parte degli impegni che si riferisce a mere regolazioni contabili di spese correlate alle entrate (COR)

**STAMPA CONTO CONSUNTIVO
GESTIONE DELLE SPESE - ANNO 2007**

DESCRIZIONE	RS	Residui conservati e stanziamenti definitivi di bilancio	N° di riferimento allo svolgimento	Conto del Tesoriere	Determ. Residui	Impegni	Minori residui o economie	+/-	
		Residui (A)		Pagamenti	Residui da riportare				
		Competenza (F)		Residui (B)	Residui (C)				
		Totale (M)		Competenza (G)	Competenza (H)				
CP	Competenza (F)	Residui al 31/12 (O=C+H)	Impegni al 31/12 (P=D+I)	(E=A-D) (*)	(L=F-I)				
T	Totale (M)	Totale (N)	Residui al 31/12 (O=C+H)	Impegni al 31/12 (P=D+I)					
1010701	1010701 Personale	RS CP T	675.093,28 2.963.816,00 3.638.909,28	43	306.273,16 2.481.382,48 2.787.655,64	368.261,29 482.433,52 850.694,81	674.534,45 2.963.816,00 3.638.350,45	558,83 INS 0,00	+
1010702	1010702 Acquisto di beni di consumo e/o di materie prime	RS CP T	34.895,97 30.063,00 64.958,97	44	24.441,72 20.444,51 44.886,23	10.454,25 9.617,89 20.072,14	34.895,97 30.062,40 64.958,37	0,00 0,60	+
1010703	1010703 Prestazioni di servizi	RS CP T	330.184,60 328.633,00 658.817,60	45	176.361,95 107.518,34 283.880,29	139.547,90 207.723,71 347.271,61	315.909,85 315.242,05 631.151,90	14.274,75 INS 13.390,95	+
1010704	1010704 Utilizzo di beni di terzi	RS CP T	9.269,00 15.324,00 24.593,00	46	9.269,00 8.816,00 18.085,00	0,00 6.508,00 6.508,00	9.269,00 15.324,00 24.593,00	0,00 0,00	
1010705	1010705 Trasferimenti	RS CP T	0,00 100.617,00 100.617,00	47	0,00 33.457,00 33.457,00	0,00 67.160,00 67.160,00	0,00 100.617,00 100.617,00	0,00 0,00	
1010707	1010707 Imposte e tasse	RS CP T	47.954,45 262.631,00 310.585,45	48	39.724,07 192.842,77 232.566,84	8.230,38 69.787,53 78.017,91	47.954,45 262.630,30 310.584,75	0,00 0,70	+
TOTALE SERVIZIO	07 Anagrafe, stato civile, elettorale, leva e servizio statistico	RS CP T	1.097.397,30 3.701.084,00 4.798.481,30		556.069,90 2.844.461,10 3.400.531,00	526.493,82 843.230,65 1.369.724,47	1.082.563,72 3.687.691,75 4.770.255,47	14.833,58 INS 13.392,25	+
1010800	08 Altri servizi generali								
1010801	1010801 Personale	RS CP T	647.156,59 2.580.811,00 3.227.967,59	49	400.377,87 2.166.606,95 2.566.984,82	246.778,72 378.106,45 624.885,17	647.156,59 2.544.713,40 3.191.869,99	0,00 36.097,60	+

(*) Motivi del verificarsi dei minori residui passivi :insussistenti (INS); prescritti (PRE)

(**) Indicare la parte degli impegni che si riferisce a mere regolazioni contabili di spese correlate alle entrate (COR)

**STAMPA CONTO CONSUNTIVO
GESTIONE DELLE SPESE - ANNO 2007**

DESCRIZIONE	RS	Residui conservati e stanziamenti definitivi di bilancio	N° di riferimento allo svolgimento	Conto del Tesoriere	Determ. Residui	Impegni	Minori residui o economie	+/-	
		Residui (A)		Pagamenti	Residui da riportare				
		Competenza (F)		Residui (B)	Residui (C)				
		Totale (M)		Competenza (G)	Competenza (H)				
CP	Competenza (F)	Residui (B)	Residui (C)	Residui (D=B+C)	Competenza (I=G+H) (**)	(E=A-D) (*)			
T	Totale (M)	Totale (N)	Residui al 31/12 (O=C+H)	Impegni al 31/12 (P=D+I)	(L=F-I)				
1010802	1010802 Acquisto di beni di consumo e/o di materie prime	RS CP T	39.139,94 160.050,00 199.189,94	50	33.860,11 44.076,40 77.936,51	3.974,79 112.313,79 116.288,58	37.834,90 156.390,19 194.225,09	1.305,04 INS 3.659,81	+ +
1010803	1010803 Prestazioni di servizi	RS CP T	3.251.507,95 3.438.282,00 6.689.789,95	51	2.544.855,79 2.023.618,70 4.568.474,49	697.668,91 1.414.182,19 2.111.851,10	3.242.524,70 3.437.800,89 6.680.325,59	8.983,25 INS 481,11	+ +
1010804	1010804 Utilizzo di beni di terzi	RS CP T	635.035,48 866.586,00 1.501.621,48	52	499.257,14 401.948,60 901.205,74	113.700,25 464.531,31 578.231,56	612.957,39 866.479,91 1.479.437,30	22.078,09 INS 106,09	+ +
1010805	1010805 Trasferimenti	RS CP T	80.843,36 143.000,00 223.843,36	53	36.956,11 70.925,56 107.881,67	43.750,00 71.608,97 115.358,97	80.706,11 142.534,53 223.240,64	137,25 INS 465,47	+ +
1010806	1010806 Interessi passivi e oneri finanziari diversi	RS CP T	580,65 0,00 580,65	54	0,00 0,00 0,00	580,65 0,00 580,65	580,65 0,00 580,65	0,00 0,00	
1010807	1010807 Imposte e tasse	RS CP T	14.399,86 167.607,00 182.006,86	55	14.399,86 115.307,93 129.707,79	0,00 52.299,00 52.299,00	14.399,86 167.606,93 182.006,79	0,00 0,07	+ +
TOTALE SERVIZIO	08 Altri servizi generali	RS CP T	4.668.663,83 7.356.336,00 12.024.999,83		3.529.706,88 4.822.484,14 8.352.191,02	1.106.453,32 2.493.041,71 3.599.495,03	4.636.160,20 7.315.525,85 11.951.686,05	32.503,63 INS 40.810,15	+ +
TOTALE FUNZIONE	01 Funzioni generali di amministrazione di gestione e di controllo	RS CP T	33.035.241,84 60.814.192,80 93.849.434,64		19.163.632,01 40.255.039,35 59.418.671,36	13.656.937,66 20.340.621,35 33.997.559,01	32.820.569,67 60.595.660,70 93.416.230,37	214.672,17 INS 218.532,10	+ +
1020000	02 Funzioni relative alla giustizia								
1020100	01 Uffici giudiziari								

(*) Motivi del verificarsi dei minori residui passivi :insussistenti (INS); prescritti (PRE)

(**) Indicare la parte degli impegni che si riferisce a mere regolazioni contabili di spese correlate alle entrate (COR)

**STAMPA CONTO CONSUNTIVO
GESTIONE DELLE SPESE - ANNO 2007**

DESCRIZIONE	RS	Residui conservati e stanziamenti definitivi di bilancio	N° di riferimento allo svolgimento	Conto del Tesoriere	Determ. Residui	Impegni	Minori residui o economie	+/-	
		Residui (A)		Pagamenti	Residui da riportare				
		Competenza (F)		Residui (B)	Residui (C)				
		Totale (M)		Competenza (G)	Competenza (H)				
CP	Competenza (F)	Residui al 31/12 (O=C+H)	Impegni al 31/12 (P=D+I)	(E=A-D) (*)	(L=F-I)				
T	Totale (M)	Totale (N)	Residui al 31/12 (O=C+H)	Impegni al 31/12 (P=D+I)					
1020101	1020101 Personale	RS	73.227,65	56	35.502,38	37.725,27	73.227,65	0,00	+
	CP	252.040,00	194.086,98		43.195,84	237.282,82	14.757,18		
	T	325.267,65	229.589,36		80.921,11	310.510,47			
1020102	1020102 Acquisto di beni di consumo e/o di materie prime	RS	4.005,53	57	4.005,53	0,00	4.005,53	0,00	+
	CP	5.460,00	1.922,47		3.536,57	5.459,04	0,96		
	T	9.465,53	5.928,00		3.536,57	9.464,57			
1020103	1020103 Prestazioni di servizi	RS	1.516.378,81	58	1.322.723,84	193.640,35	1.516.364,19	14,62 INS	+
	CP	1.410.654,00	433.238,82		897.758,11	1.330.996,93	79.657,07		
	T	2.927.032,81	1.755.962,66		1.091.398,46	2.847.361,12			
1020104	1020104 Utilizzo di beni di terzi	RS	144,50	59	144,50	0,00	144,50	0,00	
	CP	326,00	326,00		0,00	326,00	0,00		
	T	470,50	470,50		0,00	470,50			
1020106	1020106 Interessi passivi e oneri finanziari diversi	RS	0,00	60	0,00	0,00	0,00	0,00	
	CP	0,00	0,00		0,00	0,00	0,00		
	T	0,00	0,00		0,00	0,00			
1020107	1020107 Imposte e tasse	RS	4.298,53	61	1.081,90	3.216,63	4.298,53	0,00	
	CP	12.762,00	9.442,69		3.319,31	12.762,00	0,00		
	T	17.060,53	10.524,59		6.535,94	17.060,53			
TOTALE SERVIZIO	01 Uffici giudiziari	RS	1.598.055,02		1.363.458,15	234.582,25	1.598.040,40	14,62 INS	+
	CP	1.681.242,00	639.016,96		947.809,83	1.586.826,79	94.415,21		
	T	3.279.297,02	2.002.475,11		1.182.392,08	3.184.867,19			
1020200	02 Casa circondariale e altri servizi								
1020201	1020201 Personale	RS	0,00	62	0,00	0,00	0,00	0,00	
	CP	0,00	0,00		0,00	0,00	0,00		
	T	0,00	0,00		0,00	0,00			

(*) Motivi del verificarsi dei minori residui passivi :insussistenti (INS); prescritti (PRE)

(**) Indicare la parte degli impegni che si riferisce a mere regolazioni contabili di spese correlate alle entrate (COR)

**STAMPA CONTO CONSUNTIVO
GESTIONE DELLE SPESE - ANNO 2007**

DESCRIZIONE	RS	Residui conservati e stanziamenti definitivi di bilancio	N° di riferimento allo svolgimento	Conto del Tesoriere	Determ. Residui	Impegni	Minori residui o economie	+/-	
		Residui (A)		Pagamenti	Residui da riportare				
		Competenza (F)		Residui (B)	Residui (C)				
		Totale (M)		Competenza (G)	Competenza (H)				
CP	Competenza (F)		Totale (N)	Residui al 31/12 (O=C+H)	Impegni al 31/12 (P=D+I)	(E=A-D) (*)	(L=F-I)		
T	Totale (M)								
1020202	1020202 Acquisto di beni di consumo e/o di materie prime	RS	0,00	63	0,00	0,00	0,00	0,00	
		CP	0,00		0,00	0,00	0,00	0,00	
		T	0,00		0,00	0,00	0,00	0,00	
1020203	1020203 Prestazioni di servizi	RS	0,00	64	0,00	0,00	0,00	0,00	
		CP	0,00		0,00	0,00	0,00	0,00	
		T	0,00		0,00	0,00	0,00	0,00	
1020207	1020207 Imposte e tasse	RS	0,00	65	0,00	0,00	0,00	0,00	
		CP	0,00		0,00	0,00	0,00	0,00	
		T	0,00		0,00	0,00	0,00	0,00	
TOTALE SERVIZIO	02 Casa circondariale e altri servizi	RS	0,00		0,00	0,00	0,00	0,00	
		CP	0,00		0,00	0,00	0,00	0,00	
		T	0,00		0,00	0,00	0,00	0,00	
TOTALE FUNZIONE	02 Funzioni relative alla giustizia	RS	1.598.055,02		1.363.458,15	234.582,25	1.598.040,40	14,62 INS	+
		CP	1.681.242,00		639.016,96	947.809,83	1.586.826,79	94.415,21	+
		T	3.279.297,02		2.002.475,11	1.182.392,08	3.184.867,19		
1030000	03 Funzioni di polizia locale								
1030100	01 Polizia municipale								
1030101	1030101 Personale	RS	2.268.973,41	66	1.424.789,51	844.183,89	2.268.973,40	0,01 INS	+
		CP	12.414.232,00		10.042.292,91	2.365.220,13	12.407.513,04	6.718,96	+
		T	14.683.205,41		11.467.082,42	3.209.404,02	14.676.486,44		
1030102	1030102 Acquisto di beni di consumo e/o di materie prime	RS	222.065,76	67	216.729,81	4.208,45	220.938,26	1.127,50 INS	+
		CP	417.461,00		134.102,26	283.343,83	417.446,09	14,91	+
		T	639.526,76		350.832,07	287.552,28	638.384,35		
1030103	1030103 Prestazioni di servizi	RS	4.628.909,16	68	1.523.403,55	3.097.479,53	4.620.883,08	8.026,08 INS	+
		CP	4.364.869,00		1.774.848,31	2.491.917,05	4.266.765,36	98.103,64	+
		T	8.993.778,16		3.298.251,86	5.589.396,58	8.887.648,44		

(*) Motivi del verificarsi dei minori residui passivi :insussistenti (INS); prescritti (PRE)

(**) Indicare la parte degli impegni che si riferisce a mere regolazioni contabili di spese correlate alle entrate (COR)

**STAMPA CONTO CONSUNTIVO
GESTIONE DELLE SPESE - ANNO 2007**

DESCRIZIONE	RS	Residui conservati e stanziamenti definitivi di bilancio	N° di riferimento allo svolgimento	Conto del Tesoriere	Determ. Residui	Impegni	Minori residui o economie (E=A-D) (*) (L=F-I)	+/-	
		Residui (A)		Pagamenti	Residui da riportare				
		Competenza (F)		Residui (B)	Residui (C)				
		Totale (M)		Competenza (G)	Competenza (H)				
CP	Competenza (F)		Totale (N)	Residui al 31/12 (O=C+H)	Impegni al 31/12 (P=D+I)				
T	Totale (M)								
1030104	1030104 Utilizzo di beni di terzi	RS	335.426,71	69	233.150,55	99.293,84	332.444,39	2.982,32 INS	+
		CP	778.712,00		563.456,63	215.255,37	778.712,00	0,00	
		T	1.114.138,71		796.607,18	314.549,21	1.111.156,39		
1030105	1030105 Trasferimenti	RS	214.245,38	70	71.286,90	142.958,48	214.245,38	0,00	+
		CP	110.000,00		37.074,85	5.041,03	42.115,88	67.884,12	
		T	324.245,38		108.361,75	147.999,51	256.361,26		
1030107	1030107 Imposte e tasse	RS	102.913,37	71	85.737,32	17.176,05	102.913,37	0,00	+
		CP	840.037,00		610.158,10	229.878,20	840.036,30	0,70	
		T	942.950,37		695.895,42	247.054,25	942.949,67		
TOTALE SERVIZIO	01 Polizia municipale	RS	7.772.533,79		3.555.097,64	4.205.300,24	7.760.397,88	12.135,91 INS	+
		CP	18.925.311,00		13.161.933,06	5.590.655,61	18.752.588,67	172.722,33	+
		T	26.697.844,79		16.717.030,70	9.795.955,85	26.512.986,55		
TOTALE FUNZIONE	03 Funzioni di polizia locale	RS	7.772.533,79		3.555.097,64	4.205.300,24	7.760.397,88	12.135,91 INS	+
		CP	18.925.311,00		13.161.933,06	5.590.655,61	18.752.588,67	172.722,33	+
		T	26.697.844,79		16.717.030,70	9.795.955,85	26.512.986,55		
1040000	04 Funzioni di istruzione pubblica								
1040100	01 Scuola materna								
1040101	1040101 Personale	RS	561.677,49	72	327.510,01	234.167,48	561.677,49	0,00	
		CP	4.205.110,00		3.589.991,96	615.118,04	4.205.110,00	0,00	
		T	4.766.787,49		3.917.501,97	849.285,52	4.766.787,49		
1040102	1040102 Acquisto di beni di consumo e/o di materie prime	RS	90.968,98	73	83.297,76	6.740,04	90.037,80	931,18 INS	+
		CP	133.228,00		65.945,30	67.282,35	133.227,65	0,35	+
		T	224.196,98		149.243,06	74.022,39	223.265,45		
1040103	1040103 Prestazioni di servizi	RS	418.820,51	74	393.452,09	25.367,69	418.819,78	0,73 INS	+
		CP	1.416.601,00		439.185,42	976.098,30	1.415.283,72	1.317,28	+
		T	1.835.421,51		832.637,51	1.001.465,99	1.834.103,50		

(*) Motivi del verificarsi dei minori residui passivi :insussistenti (INS); prescritti (PRE)

(**) Indicare la parte degli impegni che si riferisce a mere regolazioni contabili di spese correlate alle entrate (COR)

**STAMPA CONTO CONSUNTIVO
GESTIONE DELLE SPESE - ANNO 2007**

DESCRIZIONE	RS	Residui conservati e stanziamenti definitivi di bilancio	N° di riferimento allo svolgimento	Conto del Tesoriere	Determ. Residui	Impegni	Minori residui o economie	+/-	
		Residui (A)		Pagamenti	Residui da riportare				
		Competenza (F)		Residui (B)	Residui (C)				
		Totale (M)		Competenza (G)	Competenza (H)				
CP	Competenza (F)	Residui al 31/12 (O=C+H)	Impegni al 31/12 (P=D+I)	(E=A-D) (*)					
T	Totale (M)	Totale (N)	Impegni al 31/12 (P=D+I)	(L=F-I)					
1040104	1040104 Utilizzo di beni di terzi	RS	1.500,00	75	1.500,00	0,00	1.500,00	0,00	
	CP	10.000,00	874,00		9.126,00	10.000,00	0,00		
	T	11.500,00	2.374,00		9.126,00	11.500,00			
1040105	1040105 Trasferimenti	RS	455.499,85	76	356.136,85	99.363,00	455.499,85	0,00	
	CP	1.204.000,00	878.497,39		325.502,61	1.204.000,00	0,00		
	T	1.659.499,85	1.234.634,24		424.865,61	1.659.499,85			
1040107	1040107 Imposte e tasse	RS	87.477,27	77	22.719,27	64.758,00	87.477,27	0,00	
	CP	288.557,00	205.821,79		82.735,21	288.557,00	0,00		
	T	376.034,27	228.541,06		147.493,21	376.034,27			
TOTALE SERVIZIO	01 Scuola materna	RS	1.615.944,10		1.184.615,98	430.396,21	1.615.012,19	931,91 INS	+
	CP	7.257.496,00	5.180.315,86	2.075.862,51	7.256.178,37	1.317,63			
	T	8.873.440,10	6.364.931,84	2.506.258,72	8.871.190,56				
1040200	02 Istruzione elementare								
1040201	1040201 Personale	RS	0,00	78	0,00	0,00	0,00	0,00	
	CP	0,00	0,00		0,00	0,00	0,00		
	T	0,00	0,00		0,00	0,00			
1040202	1040202 Acquisto di beni di consumo e/o di materie prime	RS	57.482,54	79	56.227,44	1.192,92	57.420,36	62,18 INS	+
	CP	100.800,00	74.908,56		25.890,20	100.798,76	1,24		
	T	158.282,54	131.136,00		27.083,12	158.219,12			
1040203	1040203 Prestazioni di servizi	RS	551.373,99	80	537.582,54	13.791,45	551.373,99	0,00	
	CP	2.523.075,00	957.990,76		1.548.141,85	2.506.132,61	16.942,39		
	T	3.074.448,99	1.495.573,30		1.561.933,30	3.057.506,60			
1040204	1040204 Utilizzo di beni di terzi	RS	24.101,82	81	18.047,01	6.054,81	24.101,82	0,00	
	CP	30.902,00	21.963,52		8.938,48	30.902,00	0,00		
	T	55.003,82	40.010,53		14.993,29	55.003,82			

(*) Motivi del verificarsi dei minori residui passivi :insussistenti (INS); prescritti (PRE)

(**) Indicare la parte degli impegni che si riferisce a mere regolazioni contabili di spese correlate alle entrate (COR)

**STAMPA CONTO CONSUNTIVO
GESTIONE DELLE SPESE - ANNO 2007**

DESCRIZIONE	RS	Residui conservati e stanziamenti definitivi di bilancio	N° di riferimento allo svolgimento	Conto del Tesoriere	Determ. Residui	Impegni	Minori residui o economie (E=A-D) (*) (L=F-I)	+/-	
		Residui (A)		Pagamenti	Residui da riportare				
		Competenza (F)		Residui (B)	Residui (C)				
		Totale (M)		Competenza (G)	Competenza (H)				
CP	Competenza (F)	Residui al 31/12 (O=C+H)	Impegni al 31/12 (P=D+I)						
T	Totale (M)	Residui al 31/12 (O=C+H)	Impegni al 31/12 (P=D+I)						
1040205	1040205 Trasferimenti	RS CP T	110.344,49 567.000,00 677.344,49	82	103.801,80 387.553,72 491.355,52	5.776,09 179.446,24 185.222,33	109.577,89 566.999,96 676.577,85	766,60 INS 0,04	+ +
1040207	1040207 Imposte e tasse	RS CP T	0,00 0,00 0,00	83	0,00 0,00 0,00	0,00 0,00 0,00	0,00 0,00 0,00	0,00 0,00	
TOTALE SERVIZIO	02 Istruzione elementare	RS CP T	743.302,84 3.221.777,00 3.965.079,84		715.658,79 1.442.416,56 2.158.075,35	26.815,27 1.762.416,77 1.789.232,04	742.474,06 3.204.833,33 3.947.307,39	828,78 INS 16.943,67	+ +
1040300	03 Istruzione media								
1040302	1040302 Acquisto di beni di consumo e/o materie prime	RS CP T	79.594,27 84.600,00 164.194,27	84	77.449,97 54.586,65 132.036,62	2.100,00 30.007,32 32.107,32	79.549,97 84.593,97 164.143,94	44,30 INS 6,03	+ +
1040303	1040303 Prestazioni di servizi	RS CP T	26.268,42 122.951,00 149.219,42	85	16.137,47 50.672,53 66.810,00	10.130,74 71.115,17 81.245,91	26.268,21 121.787,70 148.055,91	0,21 INS 1.163,30	+ +
1040304	1040304 Utilizzo di beni di terzi	RS CP T	93.636,83 136.442,00 230.078,83	86	38.359,68 106.507,13 144.866,81	55.277,15 29.934,87 85.212,02	93.636,83 136.442,00 230.078,83	0,00 0,00	
1040305	1040305 Trasferimenti	RS CP T	181.495,35 330.000,00 511.495,35	87	177.790,35 134.531,81 312.322,16	0,00 195.468,00 195.468,00	177.790,35 329.999,81 507.790,16	3.705,00 INS 0,19	+ +
1040307	1040307 Imposte e tasse	RS CP T	0,00 0,00 0,00	88	0,00 0,00 0,00	0,00 0,00 0,00	0,00 0,00 0,00	0,00 0,00	

(*) Motivi del verificarsi dei minori residui passivi :insussistenti (INS); prescritti (PRE)

(**) Indicare la parte degli impegni che si riferisce a mere regolazioni contabili di spese correlate alle entrate (COR)

**STAMPA CONTO CONSUNTIVO
GESTIONE DELLE SPESE - ANNO 2007**

DESCRIZIONE	RS CP T	Residui conservati e stanziamenti definitivi di bilancio	N° di riferimento allo svolgimento	Conto del Tesoriere	Determ. Residui	Impegni (D=B+C) Residui (I=G+H) (**) Impegni al 31/12 (P=D+I)	Minori residui o economie (E=A-D) (*) (L=F-I)	+/-	
		Residui (A)		Pagamenti	Residui da riportare				
		Competenza (F)		Residui (B)	Residui (C)				
		Totale (M)		Competenza (G)	Competenza (H)				
Totale (N)	Residui al 31/12 (O=C+H)								
TOTALE SERVIZIO	03 Istruzione media	RS CP T	380.994,87 673.993,00 1.054.987,87		309.737,47 346.298,12 656.035,59	67.507,89 326.525,36 394.033,25	377.245,36 672.823,48 1.050.068,84	3.749,51 INS 1.169,52 +	+ +
1040500	05 Assistenza scolastica, trasporto, refezione e altri servizi								
1040501	1040501 Personale	RS CP T	192.109,78 1.732.876,00 1.924.985,78	89	171.906,99 1.387.294,96 1.559.201,95	20.202,79 345.581,04 365.783,83	192.109,78 1.732.876,00 1.924.985,78	0,00 0,00	
1040502	1040502 Acquisto di beni di consumo e/o di materie prime	RS CP T	25.311,75 46.843,00 72.154,75	90	18.768,07 23.118,02 41.886,09	6.395,15 23.723,93 30.119,08	25.163,22 46.841,95 72.005,17	148,53 INS 1,05	+ +
1040503	1040503 Prestazioni di servizi	RS CP T	624.400,28 1.568.971,00 2.193.371,28	91	564.146,44 888.664,60 1.452.811,04	40.635,24 679.605,18 720.240,42	604.781,68 1.568.269,78 2.173.051,46	19.618,60 INS 701,22	+ +
1040504	1040504 Utilizzazio di beni di terzi	RS CP T	2.449,50 5.000,00 7.449,50	92	2.449,50 2.018,00 4.467,50	0,00 2.982,00 2.982,00	2.449,50 5.000,00 7.449,50	0,00 0,00	
1040505	1040505 Trasferimenti	RS CP T	270.750,10 406.775,00 677.525,10	93	207.173,09 134.730,39 341.903,48	58.959,60 272.044,59 331.004,19	266.132,69 406.774,98 672.907,67	4.617,41 INS 0,02	+ +
1040507	1040507 Imposte e tasse	RS CP T	21.865,59 120.272,00 142.137,59	94	10.942,19 85.981,98 96.924,17	10.923,40 34.289,94 45.213,34	21.865,59 120.271,92 142.137,51	0,00 0,08	+ +
TOTALE SERVIZIO	05 Assistenza scolastica, trasporto, refezione e altri servizi	RS CP T	1.136.887,00 3.880.737,00 5.017.624,00		975.386,28 2.521.807,95 3.497.194,23	137.116,18 1.358.226,68 1.495.342,86	1.112.502,46 3.880.034,63 4.992.537,09	24.384,54 INS 702,37	+ +

(*) Motivi del verificarsi dei minori residui passivi :insussistenti (INS); prescritti (PRE)

(**) Indicare la parte degli impegni che si riferisce a mere regolazioni contabili di spese correlate alle entrate (COR)

**STAMPA CONTO CONSUNTIVO
GESTIONE DELLE SPESE - ANNO 2007**

DESCRIZIONE	RS	Residui conservati e stanziamenti definitivi di bilancio	N° di riferimento allo svolgimento	Conto del Tesoriere	Determ. Residui	Impegni	Minori residui o economie	+/-	
		Residui (A)		Pagamenti	Residui da riportare				
		Competenza (F)		Residui (B)	Residui (C)				
		Totale (M)		Competenza (G)	Competenza (H)				
T	Totale (N)	Residui al 31/12 (O=C+H)	Impegni al 31/12 (P=D+I)	(E=A-D) (*)	(L=F-I)				
TOTALE FUNZIONE	04 Funzioni di istruzione pubblica	RS CP T	3.877.128,81 15.034.003,00 18.911.131,81		3.185.398,52 9.490.838,49 12.676.237,01	661.835,55 5.523.031,32 6.184.866,87	3.847.234,07 15.013.869,81 18.861.103,88	29.894,74 INS 20.133,19 +	+
1050000	05 Funzioni relative alla cultura ed ai beni culturali								
1050100	01 Biblioteche, musei e pinacoteche								
1050101	1050101 Personale	RS CP T	544.440,33 3.522.052,00 4.066.492,33	95	342.608,93 2.964.198,58 3.306.807,51	201.831,40 557.853,42 759.684,82	544.440,33 3.522.052,00 4.066.492,33	0,00 0,00	
1050102	1050102 Acquisto di beni di consumo e/o di materie prime	RS CP T	147.410,58 268.877,00 416.287,58	96	107.773,80 65.090,38 172.864,18	38.178,42 200.054,92 238.233,34	145.952,22 265.145,30 411.097,52	1.458,36 INS 3.731,70	+
1050103	1050103 Prestazioni di servizi	RS CP T	1.275.900,99 1.950.173,00 3.226.073,99	97	1.017.288,72 775.834,41 1.793.123,13	250.017,29 1.110.851,28 1.360.868,57	1.267.306,01 1.886.685,69 3.153.991,70	8.594,98 INS 63.487,31	+
1050104	1050104 Utilizzo di beni di terzi	RS CP T	13.932,67 16.084,00 30.016,67	98	7.457,00 10.738,27 18.195,27	6.475,67 5.345,73 11.821,40	13.932,67 16.084,00 30.016,67	0,00 0,00	
1050105	1050105 Trasferimenti	RS CP T	17.982,86 27.850,00 45.832,86	99	16.000,00 620,00 16.620,00	1.982,86 27.160,00 29.142,86	17.982,86 27.780,00 45.762,86	0,00 70,00	+
1050107	1050107 Imposte e tasse	RS CP T	183.919,63 111.676,00 295.595,63	100	29.740,94 80.978,05 110.718,99	154.178,69 30.689,51 184.868,20	183.919,63 111.667,56 295.587,19	0,00 8,44	+
TOTALE SERVIZIO	01 Biblioteche, musei e pinacoteche	RS CP T	2.183.587,06 5.896.712,00 8.080.299,06		1.520.869,39 3.897.459,69 5.418.329,08	652.664,33 1.931.954,86 2.584.619,19	2.173.533,72 5.829.414,55 8.002.948,27	10.053,34 INS 67.297,45	+
1050200	02 Teatri, attività culturali e servizi diversi nel settore culturale								

(*) Motivi del verificarsi dei minori residui passivi :insussistenti (INS); prescritti (PRE)

(**) Indicare la parte degli impegni che si riferisce a mere regolazioni contabili di spese correlate alle entrate (COR)

**STAMPA CONTO CONSUNTIVO
GESTIONE DELLE SPESE - ANNO 2007**

DESCRIZIONE	RS	Residui conservati e stanziamenti definitivi di bilancio	N° di riferimento allo svolgimento	Conto del Tesoriere	Determ. Residui	Impegni	Minori residui o economie	+/-	
		Residui (A)		Pagamenti	Residui da riportare				
		Competenza (F)		Residui (B)	Residui (C)				
		Totale (M)		Competenza (G)	Competenza (H)				
CP	Competenza (F)	Residui al 31/12 (O=C+H)	Impegni al 31/12 (P=D+I)	(E=A-D) (*)	(L=F-I)				
T	Totale (M)	Residui al 31/12 (O=C+H)	Impegni al 31/12 (P=D+I)	(L=F-I)					
1050201	1050201 Personale	RS CP T	150.896,23 1.747.992,00 1.898.888,23	101	150.896,23 1.443.447,15 1.594.343,38	0,00 304.544,85 304.544,85	150.896,23 1.747.992,00 1.898.888,23	0,00 0,00	
1050202	1050202 Acquisto di beni di consumo e/o materie prime	RS CP T	28.063,93 210.755,00 238.818,93	102	19.674,52 86.139,65 105.814,17	8.388,51 124.615,35 133.003,86	28.063,03 210.755,00 238.818,03	0,90 INS 0,00	+
1050203	1050203 Prestazioni di servizi	RS CP T	1.706.477,07 3.068.114,00 4.774.591,07	103	1.525.369,00 1.143.350,55 2.668.719,55	172.164,25 1.592.304,63 1.764.468,88	1.697.533,25 2.735.655,18 4.433.188,43	8.943,82 INS 332.458,82	+
1050204	1050204 Utilizzo di beni di terzi	RS CP T	3.817,52 7.315,00 11.132,52	104	2.791,91 3.150,00 5.941,91	1.025,61 4.165,00 5.190,61	3.817,52 7.315,00 11.132,52	0,00 0,00	
1050205	1050205 Trasferimenti	RS CP T	809.659,49 1.756.212,00 2.565.871,49	105	776.413,34 676.592,50 1.453.005,84	26.293,01 1.066.772,11 1.093.065,12	802.706,35 1.743.364,61 2.546.070,96	6.953,14 INS 12.847,39	+
1050207	1050207 Imposte e tasse	RS CP T	22.197,78 141.357,00 163.554,78	106	16.620,02 104.329,13 120.949,15	4.715,78 37.027,27 41.743,05	21.335,80 141.356,40 162.692,20	861,98 INS 0,60	+
TOTALE SERVIZIO	02 Teatri, attività culturali e servizi diversi nel settore culturale	RS CP T	2.721.112,02 6.931.745,00 9.652.857,02		2.491.765,02 3.457.008,98 5.948.774,00	212.587,16 3.129.429,21 3.342.016,37	2.704.352,18 6.586.438,19 9.290.790,37	16.759,84 INS 345.306,81	+
TOTALE FUNZIONE	05 Funzioni relative alla cultura ed ai beni culturali	RS CP T	4.904.699,08 12.828.457,00 17.733.156,08		4.012.634,41 7.354.468,67 11.367.103,08	865.251,49 5.061.384,07 5.926.635,56	4.877.885,90 12.415.852,74 17.293.738,64	26.813,18 INS 412.604,26	+
1060000	06 Funzioni nel settore sportivo e ricreativo								
1060100	01 Piscine comunali								

(*) Motivi del verificarsi dei minori residui passivi :insussistenti (INS); prescritti (PRE)

(**) Indicare la parte degli impegni che si riferisce a mere regolazioni contabili di spese correlate alle entrate (COR)

**STAMPA CONTO CONSUNTIVO
GESTIONE DELLE SPESE - ANNO 2007**

DESCRIZIONE	RS	Residui conservati e stanziamenti definitivi di bilancio	N° di riferimento allo svolgimento	Conto del Tesoriere	Determ. Residui	Impegni	Minori residui o economie	+/-
		Residui (A)		Pagamenti	Residui da riportare			
		Competenza (F)		Residui (B)	Residui (C)			
		Totale (M)		Competenza (G)	Competenza (H)			
CP	Competenza (F)	Residui (B)	Residui (C)	Residui (D=B+C)	Competenza (I=G+H) (**)	(E=A-D) (*)		
T	Totale (M)	Totale (N)	Residui al 31/12 (O=C+H)	Impegni al 31/12 (P=D+I)	(L=F-I)			
1060102	1060102 Acquisto di beni di consumo e/o di materie prime	RS CP T	0,00 0,00 0,00	107	0,00 0,00 0,00	0,00 0,00 0,00	0,00 0,00 0,00	
1060103	1060103 Prestazioni di servizi	RS CP T	0,00 0,00 0,00	108	0,00 0,00 0,00	0,00 0,00 0,00	0,00 0,00 0,00	
1060105	1060105 Trasferimenti	RS CP T	137.670,80 523.242,00 660.912,80	109	137.670,80 523.241,95 660.912,75	0,00 0,00 0,00	137.670,80 523.241,95 660.912,75	0,00 0,05 +
TOTALE SERVIZIO	01 Piscine comunali	RS CP T	137.670,80 523.242,00 660.912,80		137.670,80 523.241,95 660.912,75	0,00 0,00 0,00	137.670,80 523.241,95 660.912,75	0,00 0,05 +
1060200	02 Stadio comunale, palazzo dello sport e altri impianti							
1060201	1060201 Personale	RS CP T	72.605,69 35.358,00 107.963,69	110	12.873,83 27.968,18 40.842,01	59.731,86 7.389,82 67.121,68	72.605,69 35.358,00 107.963,69	0,00 0,00
1060202	1060202 Acquisto di beni di consumo e/o materie prime	RS CP T	0,00 0,00 0,00	111	0,00 0,00 0,00	0,00 0,00 0,00	0,00 0,00 0,00	0,00 0,00
1060203	1060203 Prestazioni di servizi	RS CP T	215.243,14 135.000,00 350.243,14	112	164.454,92 0,00 164.454,92	50.788,22 83.800,00 134.588,22	215.243,14 83.800,00 299.043,14	0,00 51.200,00 +
1060205	1060205 Trasferimenti	RS CP T	0,00 0,00 0,00	113	0,00 0,00 0,00	0,00 0,00 0,00	0,00 0,00 0,00	0,00 0,00

(*) Motivi del verificarsi dei minori residui passivi :insussistenti (INS); prescritti (PRE)

(**) Indicare la parte degli impegni che si riferisce a mere regolazioni contabili di spese correlate alle entrate (COR)

**STAMPA CONTO CONSUNTIVO
GESTIONE DELLE SPESE - ANNO 2007**

DESCRIZIONE	RS	Residui conservati e stanziamenti definitivi di bilancio	N° di riferimento allo svolgimento	Conto del Tesoriere	Determ. Residui	Impegni	Minori residui o economie	+/-	
		Residui (A)		Pagamenti	Residui da riportare				
		Competenza (F)		Residui (B)	Residui (C)				
		Totale (M)		Competenza (G)	Competenza (H)				
CP	Competenza (F)	Residui al 31/12 (O=C+H)	Impegni al 31/12 (P=D+I)	(E=A-D) (*)	(L=F-I)				
T	Totale (M)	Totale (N)	Residui al 31/12 (O=C+H)	Impegni al 31/12 (P=D+I)	(L=F-I)				
1060206	1060206 Interessi passivi e oneri finanziari diversi	RS CP T	24.376,10 845.533,00 869.909,10	114	0,00 844.891,97 844.891,97	24.376,10 641,03 25.017,13	24.376,10 845.533,00 869.909,10	0,00 0,00	
1060207	1060207 Imposte e tasse	RS CP T	4.375,37 2.839,00 7.214,37	115	415,16 1.604,80 2.019,96	3.960,21 1.234,20 5.194,41	4.375,37 2.839,00 7.214,37	0,00 0,00	
TOTALE SERVIZIO	02 Stadio comunale, palazzo dello sport e altri impianti	RS CP T	316.600,30 1.018.730,00 1.335.330,30		177.743,91 874.464,95 1.052.208,86	138.856,39 93.065,05 231.921,44	316.600,30 967.530,00 1.284.130,30	0,00 51.200,00	+
1060300	03 Manifestazioni diversi nel settore sportivo e ricreativo								
1060301	1060301 Personale	RS CP T	192.166,43 1.614.429,00 1.806.595,43	116	161.216,87 1.322.453,11 1.483.669,98	30.949,56 291.975,89 322.925,45	192.166,43 1.614.429,00 1.806.595,43	0,00 0,00	
1060302	1060302 Acquisto beni di consumo e/o materie prime	RS CP T	41.679,09 111.100,00 152.779,09	117	36.117,27 49.843,01 85.960,28	5.529,48 46.731,82 52.261,30	41.646,75 96.574,83 138.221,58	32,34 INS 14.525,17	+ +
1060303	1060303 Prestazioni di servizio	RS CP T	410.643,24 1.115.750,00 1.526.393,24	118	286.331,48 579.404,67 865.736,15	123.623,75 435.087,41 558.711,16	409.955,23 1.014.492,08 1.424.447,31	688,01 INS 101.257,92	+ +
1060304	1060304 Utilizzo di beni di terzi	RS CP T	650,00 2.000,00 2.650,00	119	650,00 1.100,00 1.750,00	0,00 900,00 900,00	650,00 2.000,00 2.650,00	0,00 0,00	
1060305	1060305 Trasferimenti	RS CP T	534.041,10 469.100,00 1.003.141,10	120	383.579,50 110.518,40 494.097,90	144.215,37 358.581,20 502.796,57	527.794,87 469.099,60 996.894,47	6.246,23 INS 0,40	+ +

(*) Motivi del verificarsi dei minori residui passivi :insussistenti (INS); prescritti (PRE)

(**) Indicare la parte degli impegni che si riferisce a mere regolazioni contabili di spese correlate alle entrate (COR)

**STAMPA CONTO CONSUNTIVO
GESTIONE DELLE SPESE - ANNO 2007**

DESCRIZIONE	RS	Residui conservati e stanziamenti definitivi di bilancio	N° di riferimento allo svolgimento	Conto del Tesoriere	Determ. Residui	Impegni	Minori residui o economie	+/-	
		Residui (A)		Pagamenti	Residui da riportare				
		Competenza (F)		Residui (B)	Residui (C)				
		Totale (M)		Competenza (G)	Competenza (H)				
CP	Competenza (F)	Residui al 31/12 (O=C+H)	Impegni al 31/12 (P=D+I)	(E=A-D) (*)					
T	Totale (M)	Residui al 31/12 (O=C+H)	Impegni al 31/12 (P=D+I)	(L=F-I)					
1060307	1060307 Imposte e tasse	RS	20.207,73	121	10.190,39	10.017,34	20.207,73	0,00	
		CP	110.679,00		78.294,75	32.383,56	110.678,31	0,69	+
		T	130.886,73		88.485,14	42.400,90	130.886,04		
TOTALE SERVIZIO	03 Manifestazioni diversi nel settore sportivo e ricreativo	RS	1.199.387,59		878.085,51	314.335,50	1.192.421,01	6.966,58 INS	+
		CP	3.423.058,00		2.141.613,94	1.165.659,88	3.307.273,82	115.784,18	+
		T	4.622.445,59		3.019.699,45	1.479.995,38	4.499.694,83		
TOTALE FUNZIONE	06 Funzioni nel settore sportivo e ricreativo	RS	1.653.658,69		1.193.500,22	453.191,89	1.646.692,11	6.966,58 INS	+
		CP	4.965.030,00		3.539.320,84	1.258.724,93	4.798.045,77	166.984,23	+
		T	6.618.688,69		4.732.821,06	1.711.916,82	6.444.737,88		
1070000	07 Funzioni nel campo turistico								
1070100	01 Servizi turistici								
1070102	1070102 Acquisto di beni di consumo e/o materie prime	RS	0,00	122	0,00	0,00	0,00	0,00	
		CP	0,00		0,00	0,00	0,00	0,00	
		T	0,00		0,00	0,00	0,00	0,00	
1070103	1070103 Prestazioni di servizi	RS	0,00	123	0,00	0,00	0,00	0,00	
		CP	0,00		0,00	0,00	0,00	0,00	
		T	0,00		0,00	0,00	0,00	0,00	
TOTALE SERVIZIO	01 Servizi turistici	RS	0,00		0,00	0,00	0,00	0,00	
		CP	0,00		0,00	0,00	0,00	0,00	
		T	0,00		0,00	0,00	0,00	0,00	
TOTALE FUNZIONE	07 Funzioni nel campo turistico	RS	0,00		0,00	0,00	0,00	0,00	
		CP	0,00		0,00	0,00	0,00	0,00	
		T	0,00		0,00	0,00	0,00	0,00	
1080000	08 Funzioni nel campo della viabilità e dei trasporti								
1080100	01 Viabilità, circolazione stradale e servizi connessi								

(*) Motivi del verificarsi dei minori residui passivi :insussistenti (INS); prescritti (PRE)

(**) Indicare la parte degli impegni che si riferisce a mere regolazioni contabili di spese correlate alle entrate (COR)

**STAMPA CONTO CONSUNTIVO
GESTIONE DELLE SPESE - ANNO 2007**

DESCRIZIONE	RS	Residui conservati e stanziamenti definitivi di bilancio	N° di riferimento allo svolgimento	Conto del Tesoriere	Determ. Residui	Impegni	Minori residui o economie	+/-	
		Residui (A)		Pagamenti	Residui da riportare				
		Competenza (F)		Residui (B)	Residui (C)				
		Totale (M)		Competenza (G)	Competenza (H)				
CP	Competenza (F)	Residui al 31/12 (O=C+H)	Impegni al 31/12 (P=D+I)	(E=A-D) (*)	(L=F-I)				
T	Totale (M)	Totale (N)	Residui al 31/12 (O=C+H)	Impegni al 31/12 (P=D+I)	(L=F-I)				
1080101	1080101 Personale	RS CP T	729.069,18 3.656.776,00 4.385.845,18	124	419.621,79 2.921.209,35 3.340.831,14	309.447,39 735.566,65 1.045.014,04	729.069,18 3.656.776,00 4.385.845,18	0,00 0,00	
1080102	1080102 Acquisto di beni di consumo e/o materie prime	RS CP T	272.774,75 206.897,00 479.671,75	125	202.588,96 30.248,93 232.837,89	62.412,63 176.647,18 239.059,81	265.001,59 206.896,11 471.897,70	7.773,16 INS 0,89	+ +
1080103	1080103 Prestazioni di servizi	RS CP T	3.161.459,61 1.944.445,00 5.105.904,61	126	2.055.780,77 51.076,82 2.106.857,59	1.036.562,60 1.893.093,99 2.929.656,59	3.092.343,37 1.944.170,81 5.036.514,18	69.116,24 INS 274,19	+ +
1080104	1080104 Utilizzo di beni di terzi	RS CP T	34.431,71 20.500,00 54.931,71	127	7.402,75 1.849,00 9.251,75	25.136,03 10.316,00 35.452,03	32.538,78 12.165,00 44.703,78	1.892,93 INS 8.335,00	+ +
1080105	1080105 Trasferimenti	RS CP T	71.001,27 38.000,00 109.001,27	128	35.000,00 1.293,00 36.293,00	36.001,27 35.000,00 71.001,27	71.001,27 36.293,00 107.294,27	0,00 1.707,00	+ +
1080106	1080106 Interessi passivi e oneri finanziari diversi	RS CP T	302.509,19 2.120.350,00 2.422.859,19	129	0,00 2.114.145,01 2.114.145,01	302.509,19 6.204,99 308.714,18	302.509,19 2.120.350,00 2.422.859,19	0,00 0,00	
1080107	1080107 Imposte e tasse	RS CP T	37.045,25 242.503,00 279.548,25	130	30.282,26 168.611,59 198.893,85	6.762,99 73.890,09 80.653,08	37.045,25 242.501,68 279.546,93	0,00 1,32	+ +
1080108	1080108 Oneri straordinari della gestione corrente	RS CP T	0,00 0,00 0,00	131	0,00 0,00 0,00	0,00 0,00 0,00	0,00 0,00 0,00	0,00 0,00	
TOTALE SERVIZIO	01 Viabilità, circolazione stradale e servizi connessi	RS CP T	4.608.290,96 8.229.471,00 12.837.761,96		2.750.676,53 5.288.433,70 8.039.110,23	1.778.832,10 2.930.718,90 4.709.551,00	4.529.508,63 8.219.152,60 12.748.661,23	78.782,33 INS 10.318,40	+ +

(*) Motivi del verificarsi dei minori residui passivi :insussistenti (INS); prescritti (PRE)

(**) Indicare la parte degli impegni che si riferisce a mere regolazioni contabili di spese correlate alle entrate (COR)

**STAMPA CONTO CONSUNTIVO
GESTIONE DELLE SPESE - ANNO 2007**

DESCRIZIONE	RS	Residui conservati e stanziamenti definitivi di bilancio	N° di riferimento allo svolgimento	Conto del Tesoriere	Determ. Residui	Impegni	Minori residui o economie	+/-	
		Residui (A)		Pagamenti	Residui da riportare				
		Competenza (F)		Residui (B)	Residui (C)				
		Totale (M)		Competenza (G)	Competenza (H)				
CP	Competenza (F)	Competenza (G)	Residui al 31/12 (O=C+H)	Impegni al 31/12 (P=D+I)	(E=A-D) (*)	(L=F-I)			
T	Totale (M)	Totale (N)							
1080200	02 Illuminazione pubblica e servizi connessi								
1080201	1080201 Personale	RS	49.338,62	132	22.662,79	26.675,83	49.338,62	0,00	
		CP	199.477,00		160.655,47	38.821,53	199.477,00	0,00	
		T	248.815,62		183.318,26	65.497,36	248.815,62		
1080203	1080203 Prestazioni di servizi	RS	5.111.583,91	133	3.667.718,95	1.443.864,96	5.111.583,91	0,00	
		CP	3.700.000,00		0,00	3.667.994,00	3.667.994,00	32.006,00	+
		T	8.811.583,91		3.667.718,95	5.111.858,96	8.779.577,91		
1080207	1080207 Imposte e tasse	RS	1.795,16	134	1.070,17	724,99	1.795,16	0,00	
		CP	13.373,00		9.428,14	3.944,86	13.373,00	0,00	
		T	15.168,16		10.498,31	4.669,85	15.168,16		
TOTALE SERVIZIO	02 Illuminazione pubblica e servizi connessi	RS	5.162.717,69		3.691.451,91	1.471.265,78	5.162.717,69	0,00	
		CP	3.912.850,00		170.083,61	3.710.760,39	3.880.844,00	32.006,00	+
		T	9.075.567,69		3.861.535,52	5.182.026,17	9.043.561,69		
1080300	03 Trasporti pubblici locali e servizi connessi								
1080301	1080301 Personale	RS	43.695,33	135	19.529,40	24.165,93	43.695,33	0,00	
		CP	177.941,00		136.103,64	41.837,36	177.941,00	0,00	
		T	221.636,33		155.633,04	66.003,29	221.636,33		
1080302	1080302 Acquisto di beni di consumo e/o materie prime	RS	0,00	136	0,00	0,00	0,00	0,00	
		CP	0,00		0,00	0,00	0,00	0,00	
		T	0,00		0,00	0,00	0,00		
1080303	1080303 Prestazioni di servizi	RS	7.769.521,58	137	7.203.904,01	564.990,39	7.768.894,40	627,18 INS	+
		CP	17.356.021,00		10.571.412,40	6.095.056,66	16.666.469,06	689.551,94	+
		T	25.125.542,58		17.775.316,41	6.660.047,05	24.435.363,46		
1080305	1080305 Trasferimenti	RS	0,00	138	0,00	0,00	0,00	0,00	
		CP	0,00		0,00	0,00	0,00	0,00	
		T	0,00		0,00	0,00	0,00		

(*) Motivi del verificarsi dei minori residui passivi :insussistenti (INS); prescritti (PRE)

(**) Indicare la parte degli impegni che si riferisce a mere regolazioni contabili di spese correlate alle entrate (COR)

**STAMPA CONTO CONSUNTIVO
GESTIONE DELLE SPESE - ANNO 2007**

DESCRIZIONE	RS	Residui conservati e stanziamenti definitivi di bilancio	N° di riferimento allo svolgimento	Conto del Tesoriere	Determ. Residui	Impegni	Minori residui o economie	+/-	
		Residui (A)		Pagamenti	Residui da riportare				
		Competenza (F)		Residui (B)	Residui (C)				
		Totale (M)		Competenza (G)	Competenza (H)				
CP	Competenza (F)	Residui al 31/12 (O=C+H)	Impegni al 31/12 (P=D+I)	(E=A-D) (*)	(L=F-I)				
T	Totale (M)								
1080306	1080306 Interessi passivi e oneri finanziari diversi	RS CP T	59.332,58 1.458.390,00 1.517.722,58	139	0,00 1.418.465,39 1.418.465,39	59.332,58 39.924,61 99.257,19	59.332,58 1.458.390,00 1.517.722,58	0,00 0,00	
1080307	1080307 Imposte e tasse	RS CP T	2.647,87 12.383,00 15.030,87	140	1.243,11 8.271,07 9.514,18	1.404,76 4.111,93 5.516,69	2.647,87 12.383,00 15.030,87	0,00 0,00	
TOTALE SERVIZIO	03 Trasporti pubblici locali e servizi connessi	RS CP T	7.875.197,36 19.004.735,00 26.879.932,36		7.224.676,52 12.134.252,50 19.358.929,02	649.893,66 6.180.930,56 6.830.824,22	7.874.570,18 18.315.183,06 26.189.753,24	627,18 INS 689.551,94	+ +
TOTALE FUNZIONE	08 Funzioni nel campo della viabilità e dei trasporti	RS CP T	17.646.206,01 31.147.056,00 48.793.262,01		13.666.804,96 17.592.769,81 31.259.574,77	3.899.991,54 12.822.409,85 16.722.401,39	17.566.796,50 30.415.179,66 47.981.976,16	79.409,51 INS 731.876,34	+ +
1090000	09 Funzioni riguardanti la gestione del territorio e dell'ambiente								
1090100	01 Urbanistica e gestione del territorio								
1090101	1090101 Personale	RS CP T	609.768,00 2.490.290,00 3.100.058,00	141	275.359,43 2.091.251,22 2.366.610,65	334.408,57 399.038,78 733.447,35	609.768,00 2.490.290,00 3.100.058,00	0,00 0,00	
1090102	1090102 Acquisto di beni di consumo e/o materie prime	RS CP T	39.955,35 34.997,00 74.952,35	142	33.209,36 12.582,19 45.791,55	6.739,26 20.914,70 27.653,96	39.948,62 33.496,89 73.445,51	6,73 INS 1.500,11	+ +
1090103	1090103 Prestazioni di servizi	RS CP T	469.828,23 291.192,00 761.020,23	143	257.700,29 72.499,09 330.199,38	211.857,13 203.090,53 414.947,66	469.557,42 275.589,62 745.147,04	270,81 INS 15.602,38	+ +
1090104	1090104 Utilizzo di beni di terzi	RS CP T	2.503,32 7.000,00 9.503,32	144	2.503,32 4.800,00 7.303,32	0,00 2.200,00 2.200,00	2.503,32 7.000,00 9.503,32	0,00 0,00	

(*) Motivi del verificarsi dei minori residui passivi :insussistenti (INS); prescritti (PRE)

(**) Indicare la parte degli impegni che si riferisce a mere regolazioni contabili di spese correlate alle entrate (COR)

**STAMPA CONTO CONSUNTIVO
GESTIONE DELLE SPESE - ANNO 2007**

DESCRIZIONE	RS	Residui conservati e stanziamenti definitivi di bilancio	N° di riferimento allo svolgimento	Conto del Tesoriere	Determ. Residui	Impegni	Minori residui o economie	+/-	
		Residui (A)		Pagamenti	Residui da riportare				
		Competenza (F)		Residui (B)	Residui (C)				
		Totale (M)		Competenza (G)	Competenza (H)				
CP	Competenza (F)	Residui al 31/12 (O=C+H)	Impegni al 31/12 (P=D+I)	(E=A-D) (*)	(L=F-I)				
T	Totale (M)	Totale (N)	Residui al 31/12 (O=C+H)	Impegni al 31/12 (P=D+I)	(L=F-I)				
1090105	1090105 Trasferimenti	RS CP T	736.098,49 3.300,00 739.398,49	145	297.506,09 3.266,00 300.772,09	438.592,40 0,00 438.592,40	736.098,49 3.266,00 739.364,49	0,00 34,00	+
1090107	1090107 Imposte e tasse	RS CP T	35.231,36 199.425,00 234.656,36	146	30.471,28 133.519,04 163.990,32	4.760,08 63.446,44 68.206,52	35.231,36 196.965,48 232.196,84	0,00 2.459,52	+
TOTALE SERVIZIO	01 Urbanistica e gestione del territorio	RS CP T	1.893.384,75 3.026.204,00 4.919.588,75		896.749,77 2.317.917,54 3.214.667,31	996.357,44 688.690,45 1.685.047,89	1.893.107,21 3.006.607,99 4.899.715,20	277,54 INS 19.596,01	+
1090200	02 Edilizia residenziale pubblica locale e piani di edilizia economica popolare								
1090201	1090201 Personale	RS CP T	85.790,85 652.231,00 738.021,85	147	63.168,76 556.039,19 619.207,95	22.622,09 96.191,81 118.813,90	85.790,85 652.231,00 738.021,85	0,00 0,00	
1090202	1090202 Acquisto di beni di consumo e/o materie prime	RS CP T	4.518,74 9.150,00 13.668,74	148	3.477,29 3.328,50 6.805,79	1.032,91 4.821,50 5.854,41	4.510,20 8.150,00 12.660,20	8,54 INS 1.000,00	+
1090203	1090203 Prestazioni di servizi	RS CP T	1.471.684,19 1.398.510,00 2.870.194,19	149	1.160.044,06 127.347,40 1.287.391,46	308.352,48 1.271.085,11 1.579.437,59	1.468.396,54 1.398.432,51 2.866.829,05	3.287,65 INS 77,49	+
1090204	1090204 Utilizzo di beni di terzi	RS CP T	568.465,79 1.104.924,00 1.673.389,79	150	152.729,77 913.167,46 1.065.897,23	415.735,02 179.955,30 595.690,32	568.464,79 1.093.122,76 1.661.587,55	1,00 INS 11.801,24	+
1090205	1090205 Trasferimenti	RS CP T	1.047.859,53 194.000,00 1.241.859,53	151	498.391,27 136.894,00 635.285,27	549.468,26 57.106,00 606.574,26	1.047.859,53 194.000,00 1.241.859,53	0,00 0,00	

(*) Motivi del verificarsi dei minori residui passivi :insussistenti (INS); prescritti (PRE)

(**) Indicare la parte degli impegni che si riferisce a mere regolazioni contabili di spese correlate alle entrate (COR)

**STAMPA CONTO CONSUNTIVO
GESTIONE DELLE SPESE - ANNO 2007**

DESCRIZIONE	RS	Residui conservati e stanziamenti definitivi di bilancio	N° di riferimento allo svolgimento	Conto del Tesoriere	Determ. Residui	Impegni	Minori residui o economie	+/-	
		Residui (A)		Pagamenti	Residui da riportare				
		Competenza (F)		Residui (B)	Residui (C)				
		Totale (M)		Competenza (G)	Competenza (H)				
CP	Competenza (F)	Residui al 31/12 (O=C+H)	Impegni al 31/12 (P=D+I)	(E=A-D) (*)	(L=F-I)				
T	Totale (M)	Totale (N)							
1090206	1090206 Interessi passivi e/o oneri finanziari diversi	RS	133.545,21	152	0,00	133.545,21	133.545,21	0,00	
	CP	0,00	0,00		0,00	0,00	0,00		
	T	133.545,21	0,00		133.545,21	133.545,21			
1090207	1090207 Imposte e tasse	RS	40.790,20	153	40.790,20	0,00	40.790,20	0,00	
	CP	46.040,00	29.922,02		16.117,98	46.040,00	0,00		
	T	86.830,20	70.712,22		16.117,98	86.830,20			
TOTALE SERVIZIO	02 Edilizia residenziale pubblica locale e piani di edilizia economica popolare	RS	3.352.654,51		1.918.601,35	1.430.755,97	3.349.357,32	3.297,19 INS	+
		CP	3.404.855,00		1.766.698,57	1.625.277,70	3.391.976,27	12.878,73	+
		T	6.757.509,51		3.685.299,92	3.056.033,67	6.741.333,59		
1090300	03 Servizi di protezione civile								
1090301	1090301 Personale	RS	88.038,61	154	16.764,87	71.273,74	88.038,61	0,00	
		CP	184.589,00		157.789,77	26.799,23	184.589,00	0,00	
		T	272.627,61		174.554,64	98.072,97	272.627,61		
1090302	1090302 Acquisto di beni di consumo e/o materie prime	RS	49.595,69	155	41.007,05	8.555,62	49.562,67	33,02 INS	+
		CP	40.090,00		12.707,73	27.374,21	40.081,94	8,06	+
		T	89.685,69		53.714,78	35.929,83	89.644,61		
1090303	1090303 Prestazioni di servizi	RS	56.167,54	156	41.696,43	12.516,53	54.212,96	1.954,58 INS	+
		CP	38.880,00		5.146,00	31.370,09	36.516,09	2.363,91	+
		T	95.047,54		46.842,43	43.886,62	90.729,05		
1090304	1090304 Utilizzo di beni di terzi	RS	1.000,00	157	1.000,00	0,00	1.000,00	0,00	
		CP	3.500,00		500,00	2.000,00	2.500,00	1.000,00	+
		T	4.500,00		1.500,00	2.000,00	3.500,00		
1090305	1090305 Tasferimenti	RS	0,00	158	0,00	0,00	0,00	0,00	
		CP	3.000,00		0,00	0,00	0,00	3.000,00	+
		T	3.000,00		0,00	0,00	0,00		

(*) Motivi del verificarsi dei minori residui passivi :insussistenti (INS); prescritti (PRE)

(**) Indicare la parte degli impegni che si riferisce a mere regolazioni contabili di spese correlate alle entrate (COR)

**STAMPA CONTO CONSUNTIVO
GESTIONE DELLE SPESE - ANNO 2007**

DESCRIZIONE	RS	Residui conservati e stanziamenti definitivi di bilancio	N° di riferimento allo svolgimento	Conto del Tesoriere	Determ. Residui	Impegni	Minori residui o economie	+/-	
		Residui (A)		Pagamenti	Residui da riportare				
		Competenza (F)		Residui (B)	Residui (C)				
		Totale (M)		Competenza (G)	Competenza (H)				
CP	Competenza (F)	Residui al 31/12 (O=C+H)	Impegni al 31/12 (P=D+I)	(E=A-D) (*)	(L=F-I)				
T	Totale (M)	Residui al 31/12 (O=C+H)	Impegni al 31/12 (P=D+I)	(L=F-I)					
1090307	1090307 Imposte e tasse	RS	1.381,52	159	982,17	399,35	1.381,52	0,00	+
		CP	15.350,00		11.950,70	3.399,05	15.349,75	0,25	
		T	16.731,52		12.932,87	3.798,40	16.731,27		
TOTALE SERVIZIO	03 Servizi di protezione civile	RS	196.183,36		101.450,52	92.745,24	194.195,76	1.987,60 INS	+
		CP	285.409,00		188.094,20	90.942,58	279.036,78	6.372,22	+
		T	481.592,36		289.544,72	183.687,82	473.232,54		
1090400	04 Servizio idrico integrato								
1090402	1090402 Acquisto di beni di consumo e/o materie prime	RS	0,00	160	0,00	0,00	0,00	0,00	
		CP	0,00		0,00	0,00	0,00	0,00	
		T	0,00		0,00	0,00	0,00	0,00	
1090403	1090403 Prestazioni di servizi	RS	0,00	161	0,00	0,00	0,00	0,00	
		CP	0,00		0,00	0,00	0,00	0,00	
		T	0,00		0,00	0,00	0,00	0,00	
1090405	1090405 Trasferimenti	RS	304.528,40	162	14.337,00	19.391,40	33.728,40	270.800,00 INS	+
		CP	149.637,00		0,00	149.637,00	149.637,00	0,00	
		T	454.165,40		14.337,00	169.028,40	183.365,40		
1090406	1090406 Interessi passivi e oneri finanziari diversi	RS	12.027,13	163	0,00	12.027,13	12.027,13	0,00	+
		CP	679.013,00		677.624,13	0,00	677.624,13	1.388,87	
		T	691.040,13		677.624,13	12.027,13	689.651,26		
1090408	1090408 Oneri straordinari della gestione corrente	RS	0,00	164	0,00	0,00	0,00	0,00	
		CP	0,00		0,00	0,00	0,00	0,00	
		T	0,00		0,00	0,00	0,00	0,00	
TOTALE SERVIZIO	04 Servizio idrico integrato	RS	316.555,53		14.337,00	31.418,53	45.755,53	270.800,00 INS	+
		CP	828.650,00		677.624,13	149.637,00	827.261,13	1.388,87	+
		T	1.145.205,53		691.961,13	181.055,53	873.016,66		
1090500	05 Servizio smaltimento rifiuti								

(*) Motivi del verificarsi dei minori residui passivi :insussistenti (INS); prescritti (PRE)

(**) Indicare la parte degli impegni che si riferisce a mere regolazioni contabili di spese correlate alle entrate (COR)

**STAMPA CONTO CONSUNTIVO
GESTIONE DELLE SPESE - ANNO 2007**

DESCRIZIONE	RS	Residui conservati e stanziamenti definitivi di bilancio	N° di riferimento allo svolgimento	Conto del Tesoriere	Determ. Residui	Impegni	Minori residui o economie	+/-	
		Residui (A)		Pagamenti	Residui da riportare				
		Competenza (F)		Residui (B)	Residui (C)				
		Totale (M)		Competenza (G)	Competenza (H)				
CP	Competenza (F)	Residui al 31/12 (O=C+H)	Impegni al 31/12 (P=D+I)	(E=A-D) (*)					
T	Totale (M)			(L=F-I)					
1090501	1090501 Personale	RS CP T	17.222,27 43.793,00 61.015,27	165	5.828,34 34.686,47 40.514,81	11.393,93 9.106,53 20.500,46	17.222,27 43.793,00 61.015,27	0,00 0,00	
1090502	1090502 Acquisto di beni di consumo e/o materie prime	RS CP T	0,00 5.000,00 5.000,00	166	0,00 0,00 0,00	0,00 0,00 0,00	0,00 0,00 0,00	0,00 5.000,00	+
1090503	1090503 Prestazioni di servizi	RS CP T	204.552,19 85.000,00 289.552,19	167	91.020,72 0,00 91.020,72	113.531,47 84.953,00 198.484,47	204.552,19 84.953,00 289.505,19	0,00 47,00	+
1090505	1090505 Trasferimenti	RS CP T	0,00 0,00 0,00	168	0,00 0,00 0,00	0,00 0,00 0,00	0,00 0,00 0,00	0,00 0,00	
1090507	1090507 Imposte e tasse	RS CP T	2.493,25 6.911,00 9.404,25	169	361,57 4.492,33 4.853,90	2.131,68 2.418,67 4.550,35	2.493,25 6.911,00 9.404,25	0,00 0,00	
TOTALE SERVIZIO	05 Servizio smaltimento rifiuti	RS CP T	224.267,71 140.704,00 364.971,71		97.210,63 39.178,80 136.389,43	127.057,08 96.478,20 223.535,28	224.267,71 135.657,00 359.924,71	0,00 5.047,00	+
1090600	06 Parchi e servizi per la tutela ambientale, del verde, altri servizi relativi al territorio e all'								
1090601	1090601 Personale	RS CP T	467.884,47 2.555.050,00 3.022.934,47	170	279.659,54 2.107.763,97 2.387.423,51	188.224,93 447.286,03 635.510,96	467.884,47 2.555.050,00 3.022.934,47	0,00 0,00	
1090602	1090602 Acquisto di beni di consumo e/o materie prime	RS CP T	127.239,99 167.303,00 294.542,99	171	100.429,40 53.599,92 154.029,32	25.971,93 86.700,61 112.672,54	126.401,33 140.300,53 266.701,86	838,66 INS 27.002,47	+

(*) Motivi del verificarsi dei minori residui passivi :insussistenti (INS); prescritti (PRE)

(**) Indicare la parte degli impegni che si riferisce a mere regolazioni contabili di spese correlate alle entrate (COR)

**STAMPA CONTO CONSUNTIVO
GESTIONE DELLE SPESE - ANNO 2007**

DESCRIZIONE	RS	Residui conservati e stanziamenti definitivi di bilancio	N° di riferimento allo svolgimento	Conto del Tesoriere	Determ. Residui	Impegni	Minori residui o economie	+/-	
		Residui (A)		Pagamenti	Residui da riportare				
		Competenza (F)		Residui (B)	Residui (C)				
		Totale (M)		Competenza (G)	Competenza (H)				
CP	Competenza (F)	Totale (N)	Residui al 31/12 (O=C+H)	Impegni al 31/12 (P=D+I)	(E=A-D) (*)	(L=F-I)			
1090603	1090603 Prestazioni di servizi	RS	3.877.397,48	172	2.838.847,10	955.645,04	3.794.492,14	82.905,34 INS	+
		CP	4.022.290,00		1.272.209,48	2.697.429,96	3.969.639,44	52.650,56	+
		T	7.899.687,48		4.111.056,58	3.653.075,00	7.764.131,58		
1090604	1090604 Utilizzo di beni di terzi	RS	2.822,85	173	2.201,50	0,02	2.201,52	621,33 INS	+
		CP	5.600,00		2.820,00	2.780,00	5.600,00	0,00	
		T	8.422,85		5.021,50	2.780,02	7.801,52		
1090605	1090605 Trasferimenti	RS	446.038,51	174	200.293,10	202.075,31	402.368,41	43.670,10 INS	+
		CP	133.100,00		27.532,15	101.593,58	129.125,73	3.974,27	+
		T	579.138,51		227.825,25	303.668,89	531.494,14		
1090606	1090606 Interessi passivi e oneri finanziari diversi	RS	21.874,77	175	0,00	21.874,77	21.874,77	0,00	
		CP	184.474,00		184.016,10	457,90	184.474,00	0,00	
		T	206.348,77		184.016,10	22.332,67	206.348,77		
1090607	1090607 Imposte e tasse	RS	30.742,68	176	15.633,21	15.109,47	30.742,68	0,00	
		CP	186.153,00		130.146,09	56.005,72	186.151,81	1,19	+
		T	216.895,68		145.779,30	71.115,19	216.894,49		
TOTALE SERVIZIO	06 Parchi e servizi per la tutela ambientale, del verde, altri servizi relativi al territorio e all'	RS	4.974.000,75		3.437.063,85	1.408.901,47	4.845.965,32	128.035,43 INS	+
		CP	7.253.970,00		3.778.087,71	3.392.253,80	7.170.341,51	83.628,49	+
		T	12.227.970,75		7.215.151,56	4.801.155,27	12.016.306,83		
TOTALE FUNZIONE	09 Funzioni riguardanti la gestione del territorio e dell'ambiente	RS	10.957.046,61		6.465.413,12	4.087.235,73	10.552.648,85	404.397,76 INS	+
		CP	14.939.792,00		8.767.600,95	6.043.279,73	14.810.880,68	128.911,32	+
		T	25.896.838,61		15.233.014,07	10.130.515,46	25.363.529,53		
1100000	10 Funzioni nel settore sociale								
1100100	01 Asili nido, servizi per l'infanzia e per i minori								
1100101	1100101 Personale	RS	700.009,04	177	528.923,48	171.085,56	700.009,04	0,00	
		CP	6.437.410,00		5.393.693,45	1.043.716,55	6.437.410,00	0,00	
		T	7.137.419,04		5.922.616,93	1.214.802,11	7.137.419,04		

(*) Motivi del verificarsi dei minori residui passivi :insussistenti (INS); prescritti (PRE)

(**) Indicare la parte degli impegni che si riferisce a mere regolazioni contabili di spese correlate alle entrate (COR)

**STAMPA CONTO CONSUNTIVO
GESTIONE DELLE SPESE - ANNO 2007**

DESCRIZIONE	RS	Residui conservati e stanziamenti definitivi di bilancio	N° di riferimento allo svolgimento	Conto del Tesoriere	Determ. Residui	Impegni	Minori residui o economie	+/-	
		Residui (A)		Pagamenti	Residui da riportare				
		Competenza (F)		Residui (B)	Residui (C)				
		Totale (M)		Competenza (G)	Competenza (H)				
CP	Competenza (F)	Residui (B)	Residui (C)	Residui (D=B+C)	Competenza (I=G+H) (**)	(E=A-D) (*)			
T	Totale (M)	Totale (N)	Residui al 31/12 (O=C+H)	Impegni al 31/12 (P=D+I)	(L=F-I)				
1100102	1100102 Acquisto di beni di consumo e/o materie prime	RS	107.346,91	178	97.435,92	9.807,53	107.243,45	103,46 INS	+
	CP	153.769,00	70.456,54		83.306,70	153.763,24	5,76	+	
	T	261.115,91	167.892,46		93.114,23	261.006,69			
1100103	1100103 Prestazioni di servizi	RS	499.587,91	179	430.285,53	45.684,94	475.970,47	23.617,44 INS	+
	CP	1.025.368,00	466.545,27		557.106,18	1.023.651,45	1.716,55	+	
	T	1.524.955,91	896.830,80		602.791,12	1.499.621,92			
1100104	1100104 Utilizzo di beni di terzi	RS	1.000,00	180	1.000,00	0,00	1.000,00	0,00	
	CP	2.295,00	1.295,00		1.000,00	2.295,00	0,00		
	T	3.295,00	2.295,00		1.000,00	3.295,00			
1100105	1100105 Trasferimenti	RS	276.852,72	181	262.985,22	13.867,50	276.852,72	0,00	
	CP	850.000,00	547.333,95		302.666,05	850.000,00	0,00		
	T	1.126.852,72	810.319,17		316.533,55	1.126.852,72			
1100107	1100107 Imposte e tasse	RS	442.829,92	182	1.375,07	441.454,85	442.829,92	0,00	
	CP	1.680,00	0,00		1.680,00	1.680,00	0,00		
	T	444.509,92	1.375,07		443.134,85	444.509,92			
TOTALE SERVIZIO	01 Asili nido, servizi per l'infanzia e per i minori	RS	2.027.626,50		1.322.005,22	681.900,38	2.003.905,60	23.720,90 INS	+
		CP	8.470.522,00		6.479.324,21	1.989.475,48	8.468.799,69	1.722,31	+
		T	10.498.148,50		7.801.329,43	2.671.375,86	10.472.705,29		
1100200	02 Servizi di prevenzione e riabilitazione								
1100201	1100201 Personale	RS	300.082,96	183	171.453,06	128.629,90	300.082,96	0,00	
	CP	1.522.122,00	1.311.909,64		210.212,36	1.522.122,00	0,00		
	T	1.822.204,96	1.483.362,70		338.842,26	1.822.204,96			
1100202	1100202 Acquisto di beni di consumo e/o materie prime	RS	56.761,39	184	34.793,33	20.810,81	55.604,14	1.157,25 INS	+
	CP	68.603,00	26.297,09		42.305,35	68.602,44	0,56	+	
	T	125.364,39	61.090,42		63.116,16	124.206,58			

(*) Motivi del verificarsi dei minori residui passivi :insussistenti (INS); prescritti (PRE)

(**) Indicare la parte degli impegni che si riferisce a mere regolazioni contabili di spese correlate alle entrate (COR)

**STAMPA CONTO CONSUNTIVO
GESTIONE DELLE SPESE - ANNO 2007**

DESCRIZIONE	RS	Residui conservati e stanziamenti definitivi di bilancio	N° di riferimento allo svolgimento	Conto del Tesoriere	Determ. Residui	Impegni	Minori residui o economie (E=A-D) (*) (L=F-I)	+/-	
		Residui (A)		Pagamenti	Residui da riportare				
		Competenza (F)		Residui (B)	Residui (C)				
		Totale (M)		Competenza (G)	Competenza (H)				
CP	Competenza (F)	Totale (N)	Residui al 31/12 (O=C+H)	Impegni al 31/12 (P=D+I)					
T	Totale (M)	Totale (N)	Residui al 31/12 (O=C+H)	Impegni al 31/12 (P=D+I)					
1100203	1100203 Prestazioni di servizi	RS	4.610.065,80	185	3.322.772,10	1.227.586,34	4.550.358,44	59.707,36 INS	+
		CP	6.990.406,00		2.003.903,35	4.284.909,29	6.288.812,64	701.593,36	+
		T	11.600.471,80		5.326.675,45	5.512.495,63	10.839.171,08		
1100204	1100204 Utilizzo di beni di terzi	RS	41.090,40	186	27.678,90	11.842,40	39.521,30	1.569,10 INS	+
		CP	41.627,00		6.173,60	34.453,00	40.626,60	1.000,40	+
		T	82.717,40		33.852,50	46.295,40	80.147,90		
1100205	1100205 Trasferimenti	RS	1.651.413,73	187	1.524.941,09	125.970,64	1.650.911,73	502,00 INS	+
		CP	8.118.356,00		5.479.263,20	1.719.986,49	7.199.249,69	919.106,31	+
		T	9.769.769,73		7.004.204,29	1.845.957,13	8.850.161,42		
1100207	1100207 Imposte e tasse	RS	23.050,66	188	11.395,53	11.655,13	23.050,66	0,00	
		CP	122.941,00		92.670,68	30.192,10	122.862,78	78,22	+
		T	145.991,66		104.066,21	41.847,23	145.913,44		
TOTALE SERVIZIO	02 Servizi di prevenzione e riabilitazione	RS	6.682.464,94		5.093.034,01	1.526.495,22	6.619.529,23	62.935,71 INS	+
		CP	16.864.055,00		8.920.217,56	6.322.058,59	15.242.276,15	1.621.778,85	+
		T	23.546.519,94		14.013.251,57	7.848.553,81	21.861.805,38		
1100300	03 Strutture residenziali e di ricovero per anziani								
1100302	1100302 Acquisto di beni di consumo e/o materie prime	RS	0,00	189	0,00	0,00	0,00	0,00	
		CP	0,00		0,00	0,00	0,00	0,00	
		T	0,00		0,00	0,00	0,00	0,00	
1100303	1100303 Prestazioni di servizi	RS	0,00	190	0,00	0,00	0,00	0,00	
		CP	0,00		0,00	0,00	0,00	0,00	
		T	0,00		0,00	0,00	0,00	0,00	
1100304	1100304 Utilizzo di beni di terzi	RS	0,00	191	0,00	0,00	0,00	0,00	
		CP	0,00		0,00	0,00	0,00	0,00	
		T	0,00		0,00	0,00	0,00	0,00	

(*) Motivi del verificarsi dei minori residui passivi :insussistenti (INS); prescritti (PRE)

(**) Indicare la parte degli impegni che si riferisce a mere regolazioni contabili di spese correlate alle entrate (COR)

**STAMPA CONTO CONSUNTIVO
GESTIONE DELLE SPESE - ANNO 2007**

DESCRIZIONE	RS	Residui conservati e stanziamenti definitivi di bilancio	N° di riferimento allo svolgimento	Conto del Tesoriere	Determ. Residui	Impegni	Minori residui o economie	+/-
		Residui (A)		Pagamenti	Residui da riportare			
		Competenza (F)		Residui (B)	Residui (C)			
		Totale (M)		Competenza (G)	Competenza (H)			
CP	Competenza (F)	Competenza (H)	Residui (D=B+C)	Competenza (I=G+H) (**)	(E=A-D) (*)			
T	Totale (M)	Residui al 31/12 (O=C+H)	Impegni al 31/12 (P=D+I)	(L=F-I)				
1100307	1100307 Imposte e tasse	0,00	192	0,00	0,00	0,00	0,00	
		0,00		0,00	0,00	0,00	0,00	
		0,00		0,00	0,00	0,00	0,00	
TOTALE SERVIZIO	03 Strutture residenziali e di ricovero per anziani	0,00		0,00	0,00	0,00	0,00	
		0,00		0,00	0,00	0,00	0,00	
		0,00		0,00	0,00	0,00	0,00	
1100400	04 Assistenza, beneficenza pubblica e servizi diversi alla persona							
1100401	1100401 Personale	305.001,05	193	205.519,12	99.481,93	305.001,05	0,00	
		2.043.550,00		1.620.426,67	423.123,33	2.043.550,00	0,00	
		2.348.551,05		1.825.945,79	522.605,26	2.348.551,05		
1100402	1100402 Acquisto di beni di consumo e/o materie prime	15.157,49	194	12.051,68	1.681,09	13.732,77	1.424,72 INS	+
		16.700,00		3.130,30	13.569,70	16.700,00	0,00	
		31.857,49		15.181,98	15.250,79	30.432,77		
1100403	1100403 Prestazioni di servizi	3.850.674,11	195	3.440.524,18	367.232,82	3.807.757,00	42.917,11 INS	+
		12.233.844,00		4.562.980,79	5.654.371,32	10.217.352,11	2.016.491,89	+
		16.084.518,11		8.003.504,97	6.021.604,14	14.025.109,11		
1100404	1100404 Utilizzo di beni di terzi	69.473,83	196	20.770,01	44.025,74	64.795,75	4.678,08 INS	+
		146.533,00		125.135,18	21.158,15	146.293,33	239,67	+
		216.006,83		145.905,19	65.183,89	211.089,08		
1100405	1100405 Trasferimenti	2.127.074,26	197	1.730.839,24	392.412,19	2.123.251,43	3.822,83 INS	+
		5.192.552,00		2.422.830,26	2.092.977,03	4.515.807,29	676.744,71	+
		7.319.626,26		4.153.669,50	2.485.389,22	6.639.058,72		
1100406	1100406 Interessi passivi e oneri finanziari diversi	3.687,12	198	0,00	3.687,12	3.687,12	0,00	
		10.400,00		9.525,10	874,90	10.400,00	0,00	
		14.087,12		9.525,10	4.562,02	14.087,12		

(*) Motivi del verificarsi dei minori residui passivi :insussistenti (INS); prescritti (PRE)

(**) Indicare la parte degli impegni che si riferisce a mere regolazioni contabili di spese correlate alle entrate (COR)

**STAMPA CONTO CONSUNTIVO
GESTIONE DELLE SPESE - ANNO 2007**

DESCRIZIONE	RS	Residui conservati e stanziamenti definitivi di bilancio	N° di riferimento allo svolgimento	Conto del Tesoriere	Determ. Residui	Impegni	Minori residui o economie	+/-	
		Residui (A)		Pagamenti	Residui da riportare				
		Competenza (F)		Residui (B)	Residui (C)				
		Totale (M)		Competenza (G)	Competenza (H)				
CP	Competenza (F)	Residui al 31/12 (O=C+H)	Impegni al 31/12 (P=D+I)	(E=A-D) (*)	(L=F-I)				
T	Totale (M)	Residui al 31/12 (O=C+H)	Impegni al 31/12 (P=D+I)	(L=F-I)					
1100407	1100407 Imposte e tasse	RS CP T	26.777,60 133.734,00 160.511,60	199	13.645,26 97.792,48 111.437,74	13.132,34 35.441,52 48.573,86	26.777,60 133.234,00 160.011,60	0,00 500,00	+ +
TOTALE SERVIZIO	04 Assistenza, beneficenza pubblica e servizi diversi alla persona	RS CP T	6.397.845,46 19.777.313,00 26.175.158,46		5.423.349,49 8.841.820,78 14.265.170,27	921.653,23 8.241.515,95 9.163.169,18	6.345.002,72 17.083.336,73 23.428.339,45	52.842,74 INS 2.693.976,27	+ +
1100500	05 Servizio necroscopico e cimiteriale								
1100501	1100501 Personale	RS CP T	267.246,50 1.301.496,00 1.568.742,50	200	115.066,07 1.031.177,84 1.146.243,91	152.180,43 270.318,16 422.498,59	267.246,50 1.301.496,00 1.568.742,50	0,00 0,00	
1100502	1100502 Acquisto di beni di consumo e/o materie prime	RS CP T	72.478,49 178.921,00 251.399,49	201	66.580,72 83.912,76 150.493,48	5.883,72 95.008,24 100.891,96	72.464,44 178.921,00 251.385,44	14,05 INS 0,00	+ +
1100503	1100503 Prestazioni di servizi	RS CP T	555.963,24 1.267.129,00 1.823.092,24	202	476.297,00 492.877,95 969.174,95	77.717,33 669.333,71 747.051,04	554.014,33 1.162.211,66 1.716.225,99	1.948,91 INS 104.917,34	+ +
1100504	1100504 Utilizzo di beni di terzi	RS CP T	1.250,25 2.031,00 3.281,25	203	1.250,25 1.231,00 2.481,25	0,00 800,00 800,00	1.250,25 2.031,00 3.281,25	0,00 0,00	
1100505	1100505 Trasferimenti	RS CP T	148.507,94 100.300,00 248.807,94	204	127.381,17 12.470,76 139.851,93	21.126,77 87.829,24 108.956,01	148.507,94 100.300,00 248.807,94	0,00 0,00	
1100506	1100506 Interessi passivi e oneri finanziari diversi	RS CP T	8.505,09 283.635,00 292.140,09	205	0,00 283.630,64 283.630,64	8.505,09 0,00 8.505,09	8.505,09 283.630,64 292.135,73	0,00 4,36	+ +

(*) Motivi del verificarsi dei minori residui passivi :insussistenti (INS); prescritti (PRE)

(**) Indicare la parte degli impegni che si riferisce a mere regolazioni contabili di spese correlate alle entrate (COR)

**STAMPA CONTO CONSUNTIVO
GESTIONE DELLE SPESE - ANNO 2007**

DESCRIZIONE	RS	Residui conservati e stanziamenti definitivi di bilancio	N° di riferimento allo svolgimento	Conto del Tesoriere	Determ. Residui	Impegni	Minori residui o economie (E=A-D) (*) (L=F-I)	+/-	
		Residui (A)		Pagamenti	Residui da riportare				
		Competenza (F)		Residui (B)	Residui (C)				
		Totale (M)		Competenza (G)	Competenza (H)				
CP	Competenza (F)			Residui al 31/12 (O=C+H)	Impegni al 31/12 (P=D+I)				
T	Totale (M)								
1100507	1100507 Imposte e tasse	RS CP T	11.386,12 87.046,00 98.432,12	206	6.239,71 59.823,18 66.062,89	5.146,41 27.222,73 32.369,14	11.386,12 87.045,91 98.432,03	0,00 0,09	+
TOTALE SERVIZIO	05 Servizio necroscopico e cimiteriale	RS CP T	1.065.337,63 3.220.558,00 4.285.895,63		792.814,92 1.965.124,13 2.757.939,05	270.559,75 1.150.512,08 1.421.071,83	1.063.374,67 3.115.636,21 4.179.010,88	1.962,96 INS 104.921,79	+
TOTALE FUNZIONE	10 Funzioni nel settore sociale	RS CP T	16.173.274,53 48.332.448,00 64.505.722,53		12.631.203,64 26.206.486,68 38.837.690,32	3.400.608,58 17.703.562,10 21.104.170,68	16.031.812,22 43.910.048,78 59.941.861,00	141.462,31 INS 4.422.399,22	+
1110000	11 Funzioni nel campo dello sviluppo economico								
1110100	01 Affissioni e pubblicita								
1110101	1110101 Personale	RS CP T	45.404,01 393.712,00 439.116,01	207	32.995,24 310.528,98 343.524,22	12.408,77 83.183,02 95.591,79	45.404,01 393.712,00 439.116,01	0,00 0,00	
1110102	1110102 Acquisto di beni di consumo e/o materie prime	RS CP T	6.448,60 4.700,00 11.148,60	208	4.243,24 1.100,00 5.343,24	1.556,16 3.600,00 5.156,16	5.799,40 4.700,00 10.499,40	649,20 INS 0,00	+
1110103	1110103 Prestazioni di servizi	RS CP T	245.017,03 331.313,00 576.330,03	209	228.040,42 27.948,86 255.989,28	9.170,00 303.162,67 312.332,67	237.210,42 331.111,53 568.321,95	7.806,61 INS 201,47	+
1110104	1110104 Utilizzo di beni di terzi	RS CP T	1.375,50 2.874,00 4.249,50	210	1.375,50 1.874,00 3.249,50	0,00 1.000,00 1.000,00	1.375,50 2.874,00 4.249,50	0,00 0,00	
1110107	1110107 Imposte e tasse	RS CP T	3.257,14 25.959,00 29.216,14	211	2.347,96 18.316,62 20.664,58	909,18 7.642,38 8.551,56	3.257,14 25.959,00 29.216,14	0,00 0,00	

(*) Motivi del verificarsi dei minori residui passivi :insussistenti (INS); prescritti (PRE)

(**) Indicare la parte degli impegni che si riferisce a mere regolazioni contabili di spese correlate alle entrate (COR)

**STAMPA CONTO CONSUNTIVO
GESTIONE DELLE SPESE - ANNO 2007**

DESCRIZIONE	RS CP T	Residui conservati e stanziamenti definitivi di bilancio	N° di riferimento allo svolgimento	Conto del Tesoriere	Determ. Residui	Impegni	Minori residui o economie	+/-
		Residui (A)		Pagamenti	Residui da riportare	Residui (D=B+C)	Residui o economie (E=A-D) (*)	
		Competenza (F)		Residui (B)	Residui (C)	Competenza (I=G+H) (**)	Impegni al 31/12 (P=D+I)	
		Totale (M)		Competenza (G)	Competenza (H)	Residui al 31/12 (O=C+H)		
TOTALE SERVIZIO		01 Affissioni e pubblicita						
	RS	301.502,28		269.002,36	24.044,11	293.046,47	8.455,81 INS	+
	CP	758.558,00		359.768,46	398.588,07	758.356,53	201,47	+
	T	1.060.060,28		628.770,82	422.632,18	1.051.403,00		
1110200		02 Fiere mercati e servizi connessi						
1110205	RS	0,00	212	0,00	0,00	0,00	0,00	
	CP	0,00		0,00	0,00	0,00	0,00	
	T	0,00		0,00	0,00	0,00		
1110206	RS	0,00	213	0,00	0,00	0,00	0,00	
	CP	33.833,00		33.833,00	0,00	33.833,00	0,00	
	T	33.833,00		33.833,00	0,00	33.833,00		
TOTALE SERVIZIO		02 Fiere mercati e servizi connessi						
	RS	0,00		0,00	0,00	0,00	0,00	
	CP	33.833,00		33.833,00	0,00	33.833,00	0,00	
	T	33.833,00		33.833,00	0,00	33.833,00		
1110300		03 Mattatoio e servizi connessi						
1110303	RS	0,00	214	0,00	0,00	0,00	0,00	
	CP	0,00		0,00	0,00	0,00	0,00	
	T	0,00		0,00	0,00	0,00		
TOTALE SERVIZIO		03 Mattatoio e servizi connessi						
	RS	0,00		0,00	0,00	0,00	0,00	
	CP	0,00		0,00	0,00	0,00	0,00	
	T	0,00		0,00	0,00	0,00		
1110400		04 Servizi relativi all'industria						
1110401	RS	48.968,19	215	22.146,74	26.821,45	48.968,19	0,00	
	CP	35.853,00		17.492,25	18.360,75	35.853,00	0,00	
	T	84.821,19		39.638,99	45.182,20	84.821,19		
1110402	RS	3.120,00	216	2.710,00	410,00	3.120,00	0,00	
	CP	2.710,00		1.300,00	1.410,00	2.710,00	0,00	
	T	5.830,00		4.010,00	1.820,00	5.830,00		

(*) Motivi del verificarsi dei minori residui passivi :insussistenti (INS); prescritti (PRE)

(**) Indicare la parte degli impegni che si riferisce a mere regolazioni contabili di spese correlate alle entrate (COR)

**STAMPA CONTO CONSUNTIVO
GESTIONE DELLE SPESE - ANNO 2007**

DESCRIZIONE	RS	Residui conservati e stanziamenti definitivi di bilancio	N° di riferimento allo svolgimento	Conto del Tesoriere	Determ. Residui	Impegni	Minori residui o economie	+/-	
		Residui (A)		Pagamenti	Residui da riportare				
		Competenza (F)		Residui (B)	Residui (C)				
		Totale (M)		Competenza (G)	Competenza (H)				
CP	Competenza (F)	Residui al 31/12 (O=C+H)	Impegni al 31/12 (P=D+I)	(E=A-D) (*)	(L=F-I)				
T	Totale (M)	Residui al 31/12 (O=C+H)	Impegni al 31/12 (P=D+I)	(L=F-I)					
1110403	1110403 Prestazioni di servizi	RS	29.429,07	217	3.098,25	25.167,44	28.265,69	1.163,38 INS	+
		CP	4.590,00		1.290,00	3.098,53	4.388,53	201,47	+
		T	34.019,07		4.388,25	28.265,97	32.654,22		
1110404	1110404 Utilizzo di beni di terzi	RS	1.233,90	218	200,75	1.033,15	1.233,90	0,00	
		CP	2.500,00		413,00	2.087,00	2.500,00	0,00	
		T	3.733,90		613,75	3.120,15	3.733,90		
1110405	1110405 Trasferimenti	RS	0,00	219	0,00	0,00	0,00	0,00	
		CP	3.700,00		3.616,00	0,00	3.616,00	84,00	+
		T	3.700,00		3.616,00	0,00	3.616,00		
1110406	1110406 Interessi passivi e oneri finanziari diversi	RS	0,00	220	0,00	0,00	0,00	0,00	
		CP	22.415,00		22.415,00	0,00	22.415,00	0,00	
		T	22.415,00		22.415,00	0,00	22.415,00		
1110407	1110407 Imposte e tasse	RS	2.245,65	221	1.475,10	770,55	2.245,65	0,00	
		CP	1.407,00		1.169,95	237,05	1.407,00	0,00	
		T	3.652,65		2.645,05	1.007,60	3.652,65		
TOTALE SERVIZIO	04 Servizi relativi all'industria	RS	84.996,81		29.630,84	54.202,59	83.833,43	1.163,38 INS	+
		CP	73.175,00		47.696,20	25.193,33	72.889,53	285,47	+
		T	158.171,81		77.327,04	79.395,92	156.722,96		
1110500	05 Servizi relativi al commercio								
1110501	1110501 Personale	RS	152.027,04	222	81.696,63	70.330,41	152.027,04	0,00	
		CP	905.306,00		755.896,45	149.409,55	905.306,00	0,00	
		T	1.057.333,04		837.593,08	219.739,96	1.057.333,04		
1110502	1110502 Acquisto di beni di consumo e/o materie prime	RS	10.615,51	223	9.194,86	1.420,65	10.615,51	0,00	
		CP	19.307,00		4.791,09	14.188,35	18.979,44	327,56	+
		T	29.922,51		13.985,95	15.609,00	29.594,95		

(*) Motivi del verificarsi dei minori residui passivi :insussistenti (INS); prescritti (PRE)

(**) Indicare la parte degli impegni che si riferisce a mere regolazioni contabili di spese correlate alle entrate (COR)

**STAMPA CONTO CONSUNTIVO
GESTIONE DELLE SPESE - ANNO 2007**

DESCRIZIONE	RS	Residui conservati e stanziamenti definitivi di bilancio	N° di riferimento allo svolgimento	Conto del Tesoriere	Determ. Residui	Impegni	Minori residui o economie	+/-	
		Residui (A)		Pagamenti	Residui da riportare				
		Competenza (F)		Residui (B)	Residui (C)				
		Totale (M)		Competenza (G)	Competenza (H)				
CP	Competenza (F)	Residui al 31/12 (O=C+H)	Impegni al 31/12 (P=D+I)	(E=A-D) (*)	(L=F-I)				
T	Totale (M)	Totale (N)	Residui al 31/12 (O=C+H)	Impegni al 31/12 (P=D+I)	(L=F-I)				
1110503	1110503 Prestazioni di servizi	RS	90.683,41	224	76.011,37	14.056,01	90.067,38	616,03 INS	+
		CP	157.281,00		56.806,29	84.234,08	141.040,37	16.240,63	+
		T	247.964,41		132.817,66	98.290,09	231.107,75		
1110504	1110504 Utilizzo di beni di terzi	RS	2.500,32	225	2.500,32	0,00	2.500,32	0,00	
		CP	5.129,00		4.025,54	1.103,46	5.129,00	0,00	
		T	7.629,32		6.525,86	1.103,46	7.629,32		
1110505	1110505 Trasferimenti	RS	179.244,41	226	117.600,00	61.644,41	179.244,41	0,00	
		CP	140.000,00		9.700,00	50.300,00	60.000,00	80.000,00	+
		T	319.244,41		127.300,00	111.944,41	239.244,41		
1110507	1110507 Imposte e tasse	RS	8.348,15	227	5.339,09	3.009,06	8.348,15	0,00	
		CP	64.273,00		46.006,90	18.266,10	64.273,00	0,00	
		T	72.621,15		51.345,99	21.275,16	72.621,15		
TOTALE SERVIZIO	05 Servizi relativi al commercio	RS	443.418,84		292.342,27	150.460,54	442.802,81	616,03 INS	+
		CP	1.291.296,00		877.226,27	317.501,54	1.194.727,81	96.568,19	+
		T	1.734.714,84		1.169.568,54	467.962,08	1.637.530,62		
TOTALE FUNZIONE	11 Funzioni nel campo dello sviluppo economico	RS	829.917,93		590.975,47	228.707,24	819.682,71	10.235,22 INS	+
		CP	2.156.862,00		1.318.523,93	741.282,94	2.059.806,87	97.055,13	+
		T	2.986.779,93		1.909.499,40	969.990,18	2.879.489,58		
1120000	12 Funzioni relative ai servizi produttivi								
1120500	05 Farmacie								
1120501	1120501 Personale	RS	184.182,87	228	119.473,66	64.709,21	184.182,87	0,00	
		CP	0,00		0,00	0,00	0,00	0,00	
		T	184.182,87		119.473,66	64.709,21	184.182,87		
1120502	1120502 Acquisto di beni di consumo e/o materie prime	RS	0,00	229	0,00	0,00	0,00	0,00	
		CP	0,00		0,00	0,00	0,00	0,00	
		T	0,00		0,00	0,00	0,00		

(*) Motivi del verificarsi dei minori residui passivi :insussistenti (INS); prescritti (PRE)

(**) Indicare la parte degli impegni che si riferisce a mere regolazioni contabili di spese correlate alle entrate (COR)

**STAMPA CONTO CONSUNTIVO
GESTIONE DELLE SPESE - ANNO 2007**

DESCRIZIONE	RS	Residui conservati e stanziamenti definitivi di bilancio	N° di riferimento allo svolgimento	Conto del Tesoriere	Determ. Residui	Impegni	Minori residui o economie	+/-
		Residui (A)		Pagamenti	Residui da riportare			
		Competenza (F)		Residui (B)	Residui (C)			
		Totale (M)		Competenza (G)	Competenza (H)			
CP	Competenza (F)	Residui (B)	Residui (C)	Residui (D=B+C)	Competenza (I=G+H) (**)	(E=A-D) (*)		
T	Totale (M)	Totale (N)	Residui al 31/12 (O=C+H)	Impegni al 31/12 (P=D+I)	(L=F-I)			
1120503	1120503 Prestazioni di servizi	RS	0,00	230	0,00	0,00	0,00	0,00
		CP	0,00		0,00	0,00	0,00	0,00
		T	0,00		0,00	0,00	0,00	0,00
1120504	1120504 Utilizzo di beni di terzi	RS	0,00	231	0,00	0,00	0,00	0,00
		CP	0,00		0,00	0,00	0,00	0,00
		T	0,00		0,00	0,00	0,00	0,00
1120505	1120505 Trasferimenti	RS	0,00	232	0,00	0,00	0,00	0,00
		CP	0,00		0,00	0,00	0,00	0,00
		T	0,00		0,00	0,00	0,00	0,00
1120507	1120507 Imposte e tasse	RS	0,00	233	0,00	0,00	0,00	0,00
		CP	0,00		0,00	0,00	0,00	0,00
		T	0,00		0,00	0,00	0,00	0,00
TOTALE SERVIZIO	05 Farmacie	RS	184.182,87		119.473,66	64.709,21	184.182,87	0,00
		CP	0,00		0,00	0,00	0,00	0,00
		T	184.182,87		119.473,66	64.709,21	184.182,87	
TOTALE FUNZIONE	12 Funzioni relative ai servizi produttivi	RS	184.182,87		119.473,66	64.709,21	184.182,87	0,00
		CP	0,00		0,00	0,00	0,00	0,00
		T	184.182,87		119.473,66	64.709,21	184.182,87	
TOTALE TITOLO	1 Spese correnti	RS	98.631.945,18		65.947.591,80	31.758.351,38	97.705.943,18	926.002,00 INS
		CP	210.824.393,80		128.325.998,74	76.032.761,73	204.358.760,47	6.465.633,33
		T	309.456.338,98		194.273.590,54	107.791.113,11	302.064.703,65	
2000000	2 Spese in conto capitale							
2010000	01 Funzioni generali di amministrazione, di gestione e di controllo							
2010100	01 Organi istituzionali, partecipazione e decentramento							
2010101	2010101 Acquisizione di beni immobili	RS	0,00	234	0,00	0,00	0,00	0,00
		CP	0,00		0,00	0,00	0,00	0,00
		T	0,00		0,00	0,00	0,00	0,00

(*) Motivi del verificarsi dei minori residui passivi :insussistenti (INS); prescritti (PRE)

(**) Indicare la parte degli impegni che si riferisce a mere regolazioni contabili di spese correlate alle entrate (COR)

**STAMPA CONTO CONSUNTIVO
GESTIONE DELLE SPESE - ANNO 2007**

DESCRIZIONE	RS	Residui conservati e stanziamenti definitivi di bilancio	N° di riferimento allo svolgimento	Conto del Tesoriere	Determ. Residui	Impegni	Minori residui o economie	+/-	
		Residui (A)		Pagamenti	Residui da riportare				
		Competenza (F)		Residui (B)	Residui (C)				
		Totale (M)		Competenza (G)	Competenza (H)				
CP	Competenza (F)	Residui al 31/12 (O=C+H)	Impegni al 31/12 (P=D+I)	(E=A-D) (*)	(L=F-I)				
T	Totale (M)	Totale (N)	Residui al 31/12 (O=C+H)	Impegni al 31/12 (P=D+I)	(L=F-I)				
2010105	2010105 Acquisizione di beni mobili, macchine e attrezzature tecnico-scientifiche	RS CP T	61.192,37 8.000,00 69.192,37	235	14.328,68 0,00 14.328,68	46.863,69 8.000,00 54.863,69	61.192,37 8.000,00 69.192,37	0,00 0,00	
2010107	2010107 Trasferimenti di capitale	RS CP T	669.663,58 200.000,00 869.663,58	236	79.758,00 0,00 79.758,00	589.905,58 162.074,54 751.980,12	669.663,58 162.074,54 831.738,12	0,00 37.925,46	+
TOTALE SERVIZIO	01 Organi istituzionali, partecipazione e decentramento	RS CP T	730.855,95 208.000,00 938.855,95		94.086,68 0,00 94.086,68	636.769,27 170.074,54 806.843,81	730.855,95 170.074,54 900.930,49	0,00 37.925,46	+
2010200	02 Segreteria generale, personale e organizzazione								
2010201	2010201 Acquisizione di beni immobili	RS CP T	3.167,71 0,00 3.167,71	237	0,00 0,00 0,00	3.167,71 0,00 3.167,71	3.167,71 0,00 3.167,71	0,00 0,00	
2010205	2010205 Acquisizione di beni mobili, macchine ed attrezzature tecnico-scientifiche	RS CP T	9.007,52 0,00 9.007,52	238	1.256,40 0,00 1.256,40	7.750,86 0,00 7.750,86	9.007,26 0,00 9.007,26	0,26 INS 0,00	+
TOTALE SERVIZIO	02 Segreteria generale, personale e organizzazione	RS CP T	12.175,23 0,00 12.175,23		1.256,40 0,00 1.256,40	10.918,57 0,00 10.918,57	12.174,97 0,00 12.174,97	0,26 INS 0,00	+
2010300	03 Gestione economica, finanziaria, programmazione, provveditorato e controllo di gestione								
2010301	2010301 Acquisizione di beni immobili	RS CP T	78.806,40 0,00 78.806,40	239	3.911,12 0,00 3.911,12	74.895,28 0,00 74.895,28	78.806,40 0,00 78.806,40	0,00 0,00	
2010305	2010305 Acquisizione di beni mobili, macchine ed attrezzature tecnico-scientifiche	RS CP T	284.295,06 758.700,00 1.042.995,06	240	242.320,41 92.567,31 334.887,72	41.974,65 557.634,26 599.608,91	284.295,06 650.201,57 934.496,63	0,00 108.498,43	+

(*) Motivi del verificarsi dei minori residui passivi :insussistenti (INS); prescritti (PRE)

(**) Indicare la parte degli impegni che si riferisce a mere regolazioni contabili di spese correlate alle entrate (COR)

**STAMPA CONTO CONSUNTIVO
GESTIONE DELLE SPESE - ANNO 2007**

DESCRIZIONE	RS	Residui conservati e stanziamenti definitivi di bilancio	N° di riferimento allo svolgimento	Conto del Tesoriere	Determ. Residui	Impegni	Minori residui o economie (E=A-D) (*) (L=F-I)	+/-	
		Residui (A)		Pagamenti	Residui da riportare				
		Competenza (F)		Residui (B)	Residui (C)				
		Totale (M)		Competenza (G)	Competenza (H)				
T	Totale (N)	Residui al 31/12 (O=C+H)	Impegni al 31/12 (P=D+I)						
2010310	2010310 Concessioni di crediti e anticipazioni	RS CP T	0,00 15.000.000,00 15.000.000,00	241	0,00 0,00 0,00	0,00 0,00 0,00	0,00 15.000.000,00	+	
TOTALE SERVIZIO	03 Gestione economica, finanziaria, programmazione, provveditorato e controllo di gestione	RS CP T	363.101,46 15.758.700,00 16.121.801,46		246.231,53 92.567,31 338.798,84	116.869,93 557.634,26 674.504,19	363.101,46 650.201,57 1.013.303,03	0,00 15.108.498,43	+
2010400	04 Gestione delle entrate tributarie e servizi fiscali								
2010405	2010405 Acquisizione di beni mobili, macchine ed attrezzature tecnico-scientifiche	RS CP T	45.266,15 0,00 45.266,15	242	6.351,60 0,00 6.351,60	38.914,55 0,00 38.914,55	45.266,15 0,00 45.266,15	0,00 0,00	
TOTALE SERVIZIO	04 Gestione delle entrate tributarie e servizi fiscali	RS CP T	45.266,15 0,00 45.266,15		6.351,60 0,00 6.351,60	38.914,55 0,00 38.914,55	45.266,15 0,00 45.266,15	0,00 0,00	
2010500	05 Gestione dei beni demaniali e patrimoniali								
2010501	2010501 Acquisizione di beni immobili	RS CP T	2.117.229,22 800.000,00 2.917.229,22	243	359.336,38 0,00 359.336,38	1.757.892,84 4.000,00 1.761.892,84	2.117.229,22 4.000,00 2.121.229,22	0,00 796.000,00	+
2010502	2010502 Espopri e servitu onerose	RS CP T	3.232.994,92 0,00 3.232.994,92	244	76.668,78 0,00 76.668,78	3.156.326,14 0,00 3.156.326,14	3.232.994,92 0,00 3.232.994,92	0,00 0,00	
2010505	2010505 Acquisizione di beni mobili, macchine ed attrezzature tecnico-scientifiche	RS CP T	2.266,49 0,00 2.266,49	245	0,00 0,00 0,00	2.266,49 0,00 2.266,49	2.266,49 0,00 2.266,49	0,00 0,00	
2010506	2010506 Incarichi professionali esterni	RS CP T	62.607,74 0,00 62.607,74	246	0,00 0,00 0,00	62.607,74 0,00 62.607,74	62.607,74 0,00 62.607,74	0,00 0,00	

(*) Motivi del verificarsi dei minori residui passivi :insussistenti (INS); prescritti (PRE)

(**) Indicare la parte degli impegni che si riferisce a mere regolazioni contabili di spese correlate alle entrate (COR)

**STAMPA CONTO CONSUNTIVO
GESTIONE DELLE SPESE - ANNO 2007**

DESCRIZIONE	RS	Residui conservati e stanziamenti definitivi di bilancio	N° di riferimento allo svolgimento	Conto del Tesoriere	Determ. Residui	Impegni	Minori residui o economie	+/-
		Residui (A)		Pagamenti	Residui da riportare			
		Competenza (F)		Residui (B)	Residui (C)			
		Totale (M)		Competenza (G)	Competenza (H)			
CP	Competenza (F)	Residui (B)	Residui (C)	Residui (D=B+C)	Competenza (I=G+H) (**)	(E=A-D) (*)		
T	Totale (M)	Totale (N)	Residui al 31/12 (O=C+H)	Impegni al 31/12 (P=D+I)	(L=F-I)			
2010507	2010507 Trasferimenti di capitale	0,00	247	0,00	0,00	0,00	0,00	
		13.500,00		0,00	13.500,00	13.500,00	0,00	
		13.500,00		0,00	13.500,00	13.500,00		
TOTALE SERVIZIO	05 Gestione dei beni demaniali e patrimoniali	5.415.098,37		436.005,16	4.979.093,21	5.415.098,37	0,00	
		813.500,00		0,00	17.500,00	17.500,00	796.000,00	+
		6.228.598,37		436.005,16	4.996.593,21	5.432.598,37		
2010600	06 Ufficio tecnico							
2010601	2010601 Acquisizione di beni immobili	62.011.904,69	248	19.869.063,78	41.671.539,40	61.540.603,18	471.301,51 INS	+
		14.828.943,20		35.785,20	8.532.029,61	8.567.814,81	6.261.128,39	+
		76.840.847,89		19.904.848,98	50.203.569,01	70.108.417,99		
2010605	2010605 Acquisizione di beni mobili, macchine ed attrezzature tecnic-scientifiche	0,00	249	0,00	0,00	0,00	0,00	
		210.000,00		4.372,80	46.162,81	50.535,61	159.464,39	+
		210.000,00		4.372,80	46.162,81	50.535,61		
2010606	2010606 Incarichi professionali esterni	237.011,89	250	12.528,52	158.593,06	171.121,58	65.890,31 INS	+
		100.000,00		0,00	0,00	0,00	100.000,00	+
		337.011,89		12.528,52	158.593,06	171.121,58		
2010607	2010607 Trasferimenti di capitale	1.271.316,44	251	0,00	1.271.316,44	1.271.316,44	0,00	
		3.949.000,00		0,00	3.949.000,00	3.949.000,00	0,00	
		5.220.316,44		0,00	5.220.316,44	5.220.316,44		
2010609	2010609 Conferimenti di capitale	0,00	252	0,00	0,00	0,00	0,00	
		0,00		0,00	0,00	0,00	0,00	
		0,00		0,00	0,00	0,00		
TOTALE SERVIZIO	06 Ufficio tecnico	63.520.233,02		19.881.592,30	43.101.448,90	62.983.041,20	537.191,82 INS	+
		19.087.943,20		40.158,00	12.527.192,42	12.567.350,42	6.520.592,78	+
		82.608.176,22		19.921.750,30	55.628.641,32	75.550.391,62		
2010700	07 Anagrafe, stato civile, elettorale, leva e servizio statistico							

(*) Motivi del verificarsi dei minori residui passivi :insussistenti (INS); prescritti (PRE)

(**) Indicare la parte degli impegni che si riferisce a mere regolazioni contabili di spese correlate alle entrate (COR)

**STAMPA CONTO CONSUNTIVO
GESTIONE DELLE SPESE - ANNO 2007**

DESCRIZIONE	RS	Residui conservati e stanziamenti definitivi di bilancio	N° di riferimento allo svolgimento	Conto del Tesoriere	Determ. Residui	Impegni	Minori residui o economie	+/-	
		Residui (A)		Pagamenti	Residui da riportare				
		Competenza (F)		Residui (B)	Residui (C)				
		Totale (M)		Competenza (G)	Competenza (H)				
CP	Competenza (F)	Residui (B)	Residui (C)	Residui (D=B+C)	Competenza (I=G+H) (**)	(E=A-D) (*)			
T	Totale (M)	Totale (N)	Residui al 31/12 (O=C+H)	Impegni al 31/12 (P=D+I)	(L=F-I)				
2010705	2010705 Acquisizione di beni mobili, macchine ed attrezzature tecnico-scientifiche	RS CP T	16.447,69 29.347,00 45.794,69	253	0,00 0,00 0,00	16.447,69 24.347,00 40.794,69	16.447,69 24.347,00 40.794,69	0,00 5.000,00	+ +
TOTALE SERVIZIO	07 Anagrafe, stato civile, elettorale, leva e servizio statistico	RS CP T	16.447,69 29.347,00 45.794,69		0,00 0,00 0,00	16.447,69 24.347,00 40.794,69	16.447,69 24.347,00 40.794,69	0,00 5.000,00	+ +
2010800	08 Altri servizi generali								
2010805	2010805 Acquisizione di beni mobili, macchine ed attrezzature tecnico-scientifiche	RS CP T	792.489,66 721.896,00 1.514.385,66	254	208.777,04 0,00 208.777,04	583.712,62 654.044,00 1.237.756,62	792.489,66 654.044,00 1.446.533,66	0,00 67.852,00	+ +
TOTALE SERVIZIO	08 Altri servizi generali	RS CP T	792.489,66 721.896,00 1.514.385,66		208.777,04 0,00 208.777,04	583.712,62 654.044,00 1.237.756,62	792.489,66 654.044,00 1.446.533,66	0,00 67.852,00	+ +
TOTALE FUNZIONE	01 Funzioni generali di amministrazione, di gestione e di controllo	RS CP T	70.895.667,53 36.619.386,20 107.515.053,73		20.874.300,71 132.725,31 21.007.026,02	49.484.174,74 13.950.792,22 63.434.966,96	70.358.475,45 14.083.517,53 84.441.992,98	537.192,08 INS 22.535.868,67	+ +
2020000	02 Funzioni relative alla giustizia								
2020100	01 Uffici giudiziari								
2020101	2020101 Acquisizione di beni immobili	RS CP T	1.418.871,26 100.000,00 1.518.871,26	255	99.072,04 0,00 99.072,04	1.319.799,22 0,00 1.319.799,22	1.418.871,26 0,00 1.418.871,26	0,00 100.000,00	+ +
2020105	2020105 Acquisizione di beni mobili, macchine ed attrezzature tecnico-scientifiche	RS CP T	8.624,54 42.402,00 51.026,54	256	8.624,54 0,00 8.624,54	0,00 42.402,00 42.402,00	8.624,54 42.402,00 51.026,54	0,00 0,00	
TOTALE SERVIZIO	01 Uffici giudiziari	RS CP T	1.427.495,80 142.402,00 1.569.897,80		107.696,58 0,00 107.696,58	1.319.799,22 42.402,00 1.362.201,22	1.427.495,80 42.402,00 1.469.897,80	0,00 100.000,00	+ +

(*) Motivi del verificarsi dei minori residui passivi :insussistenti (INS); prescritti (PRE)

(**) Indicare la parte degli impegni che si riferisce a mere regolazioni contabili di spese correlate alle entrate (COR)

**STAMPA CONTO CONSUNTIVO
GESTIONE DELLE SPESE - ANNO 2007**

DESCRIZIONE	RS	Residui conservati e stanziamenti definitivi di bilancio	N° di riferimento allo svolgimento	Conto del Tesoriere	Determ. Residui	Impegni	Minori residui o economie	+/-	
		Residui (A)		Pagamenti	Residui da riportare				
		Competenza (F)		Residui (B)	Residui (C)				
		Totale (M)		Competenza (G)	Competenza (H)				
CP	Competenza (F)			Residui al 31/12 (O=C+H)	Impegni al 31/12 (P=D+I)	(E=A-D) (*)	(L=F-I)		
T	Totale (M)								
TOTALE FUNZIONE	02 Funzioni relative alla giustizia	RS CP T	1.427.495,80 142.402,00 1.569.897,80		107.696,58 0,00 107.696,58	1.319.799,22 42.402,00 1.362.201,22	1.427.495,80 42.402,00 1.469.897,80	0,00 100.000,00	+
2030000	03 Funzioni di polizia locale								
2030100	01 Polizia municipale								
2030105	2030105 Acquisizione di beni mobili, macchine ed attrezzature tecnico-scientifiche	RS CP T	1.804.671,42 890.660,00 2.695.331,42	257	175.371,51 80.430,00 255.801,51	1.629.299,91 791.000,00 2.420.299,91	1.804.671,42 871.430,00 2.676.101,42	0,00 19.230,00	+
TOTALE SERVIZIO	01 Polizia municipale	RS CP T	1.804.671,42 890.660,00 2.695.331,42		175.371,51 80.430,00 255.801,51	1.629.299,91 791.000,00 2.420.299,91	1.804.671,42 871.430,00 2.676.101,42	0,00 19.230,00	+
TOTALE FUNZIONE	03 Funzioni di polizia locale	RS CP T	1.804.671,42 890.660,00 2.695.331,42		175.371,51 80.430,00 255.801,51	1.629.299,91 791.000,00 2.420.299,91	1.804.671,42 871.430,00 2.676.101,42	0,00 19.230,00	+
2040000	04 Funzioni di istruzione pubblica								
2040100	01 Scuola materna								
2040101	2040101 Acquisizione di beni immobili	RS CP T	51.452,24 0,00 51.452,24	258	0,00 0,00 0,00	51.452,24 0,00 51.452,24	51.452,24 0,00 51.452,24	0,00 0,00	
2040105	2040105 Acquisizione di beni mobili, macchine ed attrezzature tecnico-scientifiche	RS CP T	40.163,05 46.652,00 86.815,05	259	30.961,67 0,00 30.961,67	9.201,38 46.652,00 55.853,38	40.163,05 46.652,00 86.815,05	0,00 0,00	
TOTALE SERVIZIO	01 Scuola materna	RS CP T	91.615,29 46.652,00 138.267,29		30.961,67 0,00 30.961,67	60.653,62 46.652,00 107.305,62	91.615,29 46.652,00 138.267,29	0,00 0,00	
2040200	02 Istruzione elementare								

(*) Motivi del verificarsi dei minori residui passivi :insussistenti (INS); prescritti (PRE)

(**) Indicare la parte degli impegni che si riferisce a mere regolazioni contabili di spese correlate alle entrate (COR)

**STAMPA CONTO CONSUNTIVO
GESTIONE DELLE SPESE - ANNO 2007**

DESCRIZIONE	RS	Residui conservati e stanziamenti definitivi di bilancio	N° di riferimento allo svolgimento	Conto del Tesoriere	Determ. Residui	Impegni	Minori residui o economie	+/-
		Residui (A)		Pagamenti	Residui da riportare			
		Competenza (F)		Residui (B)	Residui (C)			
		Totale (M)		Competenza (G)	Competenza (H)			
CP	Competenza (F)	Residui al 31/12 (O=C+H)	Impegni al 31/12 (P=D+I)	(E=A-D) (*)				
T	Totale (M)	Residui al 31/12 (O=C+H)	Impegni al 31/12 (P=D+I)	(L=F-I)				
2040201	2040201	Acquisizione di beni immobili						
	RS	97.173,56		9.685,26	87.488,30	97.173,56	0,00	
	CP	0,00	260	0,00	0,00	0,00	0,00	
	T	97.173,56		9.685,26	87.488,30	97.173,56		
2040205	2040205	Acquisizione di beni mobili, macchine ed attrezzature tecnico-scientifiche						
	RS	13.303,54		11.217,60	2.085,94	13.303,54	0,00	
	CP	15.900,00	261	0,00	15.900,00	15.900,00	0,00	
	T	29.203,54		11.217,60	17.985,94	29.203,54		
TOTALE SERVIZIO	02	Istruzione elementare						
	RS	110.477,10		20.902,86	89.574,24	110.477,10	0,00	
	CP	15.900,00		0,00	15.900,00	15.900,00	0,00	
	T	126.377,10		20.902,86	105.474,24	126.377,10		
2040300	03	Istruzione media						
2040305	2040305	Acquisizione di beni mobili, macchine ed attrezzature tecnico-scientifiche						
	RS	24.052,45		21.270,18	2.782,27	24.052,45	0,00	
	CP	15.000,00	262	0,00	15.000,00	15.000,00	0,00	
	T	39.052,45		21.270,18	17.782,27	39.052,45		
TOTALE SERVIZIO	03	Istruzione media						
	RS	24.052,45		21.270,18	2.782,27	24.052,45	0,00	
	CP	15.000,00		0,00	15.000,00	15.000,00	0,00	
	T	39.052,45		21.270,18	17.782,27	39.052,45		
2040400	04	Istruzione secondaria superiore						
2040401	2040401	Acquisizione di beni immobili						
	RS	5.573,95		2.281,15	3.292,80	5.573,95	0,00	
	CP	0,00	263	0,00	0,00	0,00	0,00	
	T	5.573,95		2.281,15	3.292,80	5.573,95		
2040407	2040407	Trasferimenti di capitale						
	RS	29.243,81		10.258,79	18.985,02	29.243,81	0,00	
	CP	0,00	264	0,00	0,00	0,00	0,00	
	T	29.243,81		10.258,79	18.985,02	29.243,81		
TOTALE SERVIZIO	04	Istruzione secondaria superiore						
	RS	34.817,76		12.539,94	22.277,82	34.817,76	0,00	
	CP	0,00		0,00	0,00	0,00	0,00	
	T	34.817,76		12.539,94	22.277,82	34.817,76		
2040500	05	Assistenza scolastica, trasporto, refezione e altri servizi						

(*) Motivi del verificarsi dei minori residui passivi :insussistenti (INS); prescritti (PRE)

(**) Indicare la parte degli impegni che si riferisce a mere regolazioni contabili di spese correlate alle entrate (COR)

**STAMPA CONTO CONSUNTIVO
GESTIONE DELLE SPESE - ANNO 2007**

DESCRIZIONE	RS	Residui conservati e stanziamenti definitivi di bilancio	N° di riferimento allo svolgimento	Conto del Tesoriere	Determ. Residui	Impegni	Minori residui o economie	+/-
		Residui (A)		Pagamenti	Residui da riportare			
		Competenza (F)		Residui (B)	Residui (C)			
		Totale (M)		Competenza (G)	Competenza (H)			
CP	Competenza (F)	Residui (B)	Residui (C)	Residui (D=B+C)	Competenza (I=G+H) (**)	(E=A-D) (*)		
T	Totale (M)	Totale (N)	Residui al 31/12 (O=C+H)	Impegni al 31/12 (P=D+I)	(L=F-I)			
2040501	2040501	Acquisizione di beni immobili						
	RS	46.925,06		0,00	46.925,06	46.925,06	0,00	
	CP	0,00	265	0,00	0,00	0,00	0,00	
	T	46.925,06		0,00	46.925,06	46.925,06		
2040505	2040505	Acquisizione di beni mobili ed attrezzature tecnico-scientifiche						
	RS	1.912,25		1.497,60	414,65	1.912,25	0,00	
	CP	2.000,00	266	0,00	2.000,00	2.000,00	0,00	
	T	3.912,25		1.497,60	2.414,65	3.912,25		
2040507	2040507	Trasferimenti di capitale						
	RS	1.549,37		0,00	1.549,37	1.549,37	0,00	
	CP	0,00	267	0,00	0,00	0,00	0,00	
	T	1.549,37		0,00	1.549,37	1.549,37		
TOTALE SERVIZIO	05 Assistenza scolastica, trasporto, refezione e altri servizi							
	RS	50.386,68		1.497,60	48.889,08	50.386,68	0,00	
	CP	2.000,00		0,00	2.000,00	2.000,00	0,00	
	T	52.386,68		1.497,60	50.889,08	52.386,68		
TOTALE FUNZIONE	04 Funzioni di istruzione pubblica							
	RS	311.349,28		87.172,25	224.177,03	311.349,28	0,00	
	CP	79.552,00		0,00	79.552,00	79.552,00	0,00	
	T	390.901,28		87.172,25	303.729,03	390.901,28		
2050000	05 Funzioni relative alla cultura e ai beni culturali							
2050100	01 Biblioteche, musei e pinacoteche							
2050101	2050101	Acquisizione di beni immobili						
	RS	59.155,88		1.146,97	58.008,91	59.155,88	0,00	
	CP	0,00	268	0,00	0,00	0,00	0,00	
	T	59.155,88		1.146,97	58.008,91	59.155,88		
2050105	2050105	Acquisizione di beni mobili, macchine ed attrezzature tecnico-scientifiche						
	RS	9.111,19		794,20	8.316,99	9.111,19	0,00	
	CP	264.838,00	269	7.809,30	250.277,20	258.086,50	6.751,50	+
	T	273.949,19		8.603,50	258.594,19	267.197,69		
2050106	2050106	Incarichi professionali esterni						
	RS	0,00		0,00	0,00	0,00	0,00	
	CP	0,00	270	0,00	0,00	0,00	0,00	
	T	0,00		0,00	0,00	0,00		

(*) Motivi del verificarsi dei minori residui passivi :insussistenti (INS); prescritti (PRE)

(**) Indicare la parte degli impegni che si riferisce a mere regolazioni contabili di spese correlate alle entrate (COR)

**STAMPA CONTO CONSUNTIVO
GESTIONE DELLE SPESE - ANNO 2007**

DESCRIZIONE	RS	Residui conservati e stanziamenti definitivi di bilancio	N° di riferimento allo svolgimento	Conto del Tesoriere	Determ. Residui	Impegni	Minori residui o economie	+/-
		Residui (A)		Pagamenti	Residui da riportare			
		Competenza (F)		Residui (B)	Residui (C)	Residui (D=B+C)	(E=A-D) (*)	
		Totale (M)		Competenza (G)	Competenza (H)	Competenza (I=G+H) (**)		
T	Totale (N)	Residui al 31/12 (O=C+H)	Impegni al 31/12 (P=D+I)					
TOTALE SERVIZIO		01 Biblioteche, musei e pinacoteche						
	RS	68.267,07		1.941,17	66.325,90	68.267,07	0,00	
	CP	264.838,00		7.809,30	250.277,20	258.086,50	6.751,50	+
	T	333.105,07		9.750,47	316.603,10	326.353,57		
2050200		02 Teatri, attività culturali e servizi diversi nel settore culturale						
2050201		2050201 Acquisizione di beni immobili	271	0,00	21.349,84	21.349,84	0,00	
	RS	21.349,84		0,00	0,00	0,00	0,00	
	CP	0,00		0,00	0,00	0,00	0,00	
	T	21.349,84		0,00	21.349,84	21.349,84		
2050205		2050205 Acquisizione di beni mobili, macchine ed attrezzature tecnico-scientifiche	272	0,00	2.286,74	2.286,74	0,00	
	RS	2.286,74		0,00	2.286,74	2.286,74	0,00	
	CP	0,00		0,00	0,00	0,00	0,00	
	T	2.286,74		0,00	2.286,74	2.286,74		
TOTALE SERVIZIO		02 Teatri, attività culturali e servizi diversi nel settore culturale		0,00	23.636,58	23.636,58	0,00	
	RS	23.636,58		0,00	23.636,58	23.636,58	0,00	
	CP	0,00		0,00	0,00	0,00	0,00	
	T	23.636,58		0,00	23.636,58	23.636,58		
TOTALE FUNZIONE		05 Funzioni relative alla cultura e ai beni culturali		1.941,17	89.962,48	91.903,65	0,00	
	RS	91.903,65		7.809,30	250.277,20	258.086,50	6.751,50	+
	CP	264.838,00		9.750,47	340.239,68	349.990,15		
	T	356.741,65						
2060000		06 Funzioni nel settore sportivo e ricreativo						
2060100		01 Piscine Comunali						
2060101		2060101 Acquisizione di beni immobili	273	136,95	0,00	136,95	0,00	
	RS	136,95		174.688,00	0,00	174.688,00	0,00	
	CP	174.688,00		174.824,95	0,00	174.824,95	0,00	
	T	174.824,95						
TOTALE SERVIZIO		01 Piscine Comunali		136,95	0,00	136,95	0,00	
	RS	136,95		174.688,00	0,00	174.688,00	0,00	
	CP	174.688,00		174.824,95	0,00	174.824,95	0,00	
	T	174.824,95						
2060200		02 Stadio comunale, palazzo dello sport ed altri impianti						

(*) Motivi del verificarsi dei minori residui passivi :insussistenti (INS); prescritti (PRE)

(**) Indicare la parte degli impegni che si riferisce a mere regolazioni contabili di spese correlate alle entrate (COR)

**STAMPA CONTO CONSUNTIVO
GESTIONE DELLE SPESE - ANNO 2007**

DESCRIZIONE	RS	Residui conservati e stanziamenti definitivi di bilancio	N° di riferimento allo svolgimento	Conto del Tesoriere	Determ. Residui	Impegni	Minori residui o economie	+/-
		Residui (A)		Pagamenti	Residui da riportare			
		Competenza (F)		Residui (B)	Residui (C)			
		Totale (M)		Competenza (G)	Competenza (H)			
CP	Competenza (F)		Totale (N)	Residui al 31/12 (O=C+H)	Impegni al 31/12 (P=D+I)	(E=A-D) (*)	(L=F-I)	
T	Totale (M)							
2060201	2060201	Acquisizione di beni immobili						
	RS	9.003.170,22		3.720.400,25	5.282.769,96	9.003.170,21	0,01 INS	+
	CP	2.953.815,00	274	169.308,23	2.734.506,77	2.903.815,00	50.000,00	+
	T	11.956.985,22		3.889.708,48	8.017.276,73	11.906.985,21		
2060205	2060205	Acquisizione di beni mobili, macchine ed attrezzature tecnico-scientifiche						
	RS	0,00		0,00	0,00	0,00	0,00	
	CP	0,00	275	0,00	0,00	0,00	0,00	
	T	0,00		0,00	0,00	0,00		
2060206	2060206	Incarichi professionali esterni						
	RS	5.653,94		0,00	5.653,94	5.653,94	0,00	
	CP	0,00	276	0,00	0,00	0,00	0,00	
	T	5.653,94		0,00	5.653,94	5.653,94		
TOTALE SERVIZIO	02	Stadio comunale, palazzo dello sport ed altri impianti						
	RS	9.008.824,16		3.720.400,25	5.288.423,90	9.008.824,15	0,01 INS	+
	CP	2.953.815,00		169.308,23	2.734.506,77	2.903.815,00	50.000,00	+
	T	11.962.639,16		3.889.708,48	8.022.930,67	11.912.639,15		
2060300	03	Manifestazioni diverse nel settore sportivo e ricreativo						
2060305	2060305	Acquisizione di beni mobili, macchine ed attrezzature tecnico-scientifiche						
	RS	15.020,66		11.557,30	3.463,36	15.020,66	0,00	
	CP	41.125,00	277	0,00	41.125,00	41.125,00	0,00	
	T	56.145,66		11.557,30	44.588,36	56.145,66		
2060306	2060306	Incarichi professionali esterni						
	RS	12.771,54		10.295,92	2.475,62	12.771,54	0,00	
	CP	0,00	278	0,00	0,00	0,00	0,00	
	T	12.771,54		10.295,92	2.475,62	12.771,54		
2060307	2060307	Trasferimenti di capitale						
	RS	202.909,00		114.440,00	88.469,00	202.909,00	0,00	
	CP	0,00	279	0,00	0,00	0,00	0,00	
	T	202.909,00		114.440,00	88.469,00	202.909,00		
TOTALE SERVIZIO	03	Manifestazioni diverse nel settore sportivo e ricreativo						
	RS	230.701,20		136.293,22	94.407,98	230.701,20	0,00	
	CP	41.125,00		0,00	41.125,00	41.125,00	0,00	
	T	271.826,20		136.293,22	135.532,98	271.826,20		

(*) Motivi del verificarsi dei minori residui passivi :insussistenti (INS); prescritti (PRE)

(**) Indicare la parte degli impegni che si riferisce a mere regolazioni contabili di spese correlate alle entrate (COR)

**STAMPA CONTO CONSUNTIVO
GESTIONE DELLE SPESE - ANNO 2007**

DESCRIZIONE	RS	Residui conservati e stanziamenti definitivi di bilancio	N° di riferimento allo svolgimento	Conto del Tesoriere	Determ. Residui	Impegni	Minori residui o economie (E=A-D) (*) (L=F-I)	+/-
		Residui (A)		Pagamenti	Residui da riportare			
		Competenza (F)		Residui (B)	Residui (C)			
		Totale (M)		Competenza (G)	Competenza (H)			
T	Totale (N)	Residui al 31/12 (O=C+H)	Impegni al 31/12 (P=D+I)					
TOTALE FUNZIONE		06 Funzioni nel settore sportivo e ricreativo						
	RS	9.239.662,31		3.856.830,42	5.382.831,88	9.239.662,30	0,01 INS	+
	CP	3.169.628,00		343.996,23	2.775.631,77	3.119.628,00	50.000,00	+
	T	12.409.290,31		4.200.826,65	8.158.463,65	12.359.290,30		
2080000		08 Funzioni nel campo della viabilità e dei trasporti						
2080100		01 Viabilità, circolazione stradale e servizi connessi						
2080101		2080101 Acquisizione di beni immobili						
	RS	116.737.173,52	280	32.550.327,80	84.186.845,72	116.737.173,52	0,00	
	CP	53.054.518,00		53.690,00	20.061.052,54	20.114.742,54	32.939.775,46	+
	T	169.791.691,52		32.604.017,80	104.247.898,26	136.851.916,06		
2080103		2080103 Acquisto di beni specifici per realizzazioni in economia						
	RS	2.274,33	281	0,00	2.274,33	2.274,33	0,00	
	CP	0,00		0,00	0,00	0,00	0,00	
	T	2.274,33		0,00	2.274,33	2.274,33		
2080105		2080105 Acquisizione di beni mobili, macchine ed attrezzature tecnico-scientifiche						
	RS	856.291,12	282	489.556,56	366.734,56	856.291,12	0,00	
	CP	20.000,00		0,00	15.000,00	15.000,00	5.000,00	+
	T	876.291,12		489.556,56	381.734,56	871.291,12		
2080106		2080106 Incarichi professionali esterni						
	RS	633.558,51	283	149.337,90	484.220,61	633.558,51	0,00	
	CP	100.000,00		0,00	0,00	0,00	100.000,00	+
	T	733.558,51		149.337,90	484.220,61	633.558,51		
2080107		2080107 Trasferimenti di capitale						
	RS	12.891.752,64	284	3.550.323,47	9.341.429,17	12.891.752,64	0,00	
	CP	1.250.000,00		0,00	1.250.000,00	1.250.000,00	0,00	
	T	14.141.752,64		3.550.323,47	10.591.429,17	14.141.752,64		
TOTALE SERVIZIO		01 Viabilità, circolazione stradale e servizi connessi						
	RS	131.121.050,12		36.739.545,73	94.381.504,39	131.121.050,12	0,00	
	CP	54.424.518,00		53.690,00	21.326.052,54	21.379.742,54	33.044.775,46	+
	T	185.545.568,12		36.793.235,73	115.707.556,93	152.500.792,66		
2080200		02 Illuminazione pubblica e servizi connessi						
2080201		2080201 Acquisizione di beni immobili						
	RS	6.434.073,58	285	738.840,37	5.695.233,21	6.434.073,58	0,00	
	CP	512.000,00		0,00	512.000,00	512.000,00	0,00	
	T	6.946.073,58		738.840,37	6.207.233,21	6.946.073,58		

(*) Motivi del verificarsi dei minori residui passivi :insussistenti (INS); prescritti (PRE)

(**) Indicare la parte degli impegni che si riferisce a mere regolazioni contabili di spese correlate alle entrate (COR)

**STAMPA CONTO CONSUNTIVO
GESTIONE DELLE SPESE - ANNO 2007**

DESCRIZIONE	RS	Residui conservati e stanziamenti definitivi di bilancio	N° di riferimento allo svolgimento	Conto del Tesoriere	Determ. Residui	Impegni	Minori residui o economie	+/-	
		Residui (A)		Pagamenti	Residui da riportare				
		Competenza (F)		Residui (B)	Residui (C)				
		Totale (M)		Competenza (G)	Competenza (H)				
CP	Competenza (F)	Residui (B)	Residui (C)	Residui (D=B+C)	Competenza (I=G+H) (**)	(E=A-D) (*)			
T	Totale (M)	Totale (N)	Residui al 31/12 (O=C+H)	Impegni al 31/12 (P=D+I)	(L=F-I)				
2080205	2080205 Acquisizione di beni mobili, macchine ed attrezzature tecnico-scientifiche	RS CP T	0,01 0,00 0,01	286	0,00 0,00 0,00	0,00 0,00 0,00	0,00 0,00 0,00	0,01 INS 0,00	+
2080207	2080207 Trasferimenti di capitale	RS CP T	293,35 0,00 293,35	287	0,00 0,00 0,00	293,35 0,00 293,35	293,35 0,00 293,35	0,00 0,00	
TOTALE SERVIZIO	02 Illuminazione pubblica e servizi connessi	RS CP T	6.434.366,94 512.000,00 6.946.366,94		738.840,37 0,00 738.840,37	5.695.526,56 512.000,00 6.207.526,56	6.434.366,93 512.000,00 6.946.366,93	0,01 INS 0,00	+
2080300	03 Trasporti pubblici locali e servizi connessi								
2080301	2080301 Acquisizione di beni immobili	RS CP T	401.368,79 0,00 401.368,79	288	67.172,13 0,00 67.172,13	334.196,66 0,00 334.196,66	401.368,79 0,00 401.368,79	0,00 0,00	
2080307	2080307 Trasferimenti di capitale	RS CP T	592.922,77 300.499,00 893.421,77	289	38.604,00 0,00 38.604,00	554.318,77 300.498,51 854.817,28	592.922,77 300.498,51 893.421,28	0,00 0,49	+
TOTALE SERVIZIO	03 Trasporti pubblici locali e servizi connessi	RS CP T	994.291,56 300.499,00 1.294.790,56		105.776,13 0,00 105.776,13	888.515,43 300.498,51 1.189.013,94	994.291,56 300.498,51 1.294.790,07	0,00 0,49	+
TOTALE FUNZIONE	08 Funzioni nel campo della viabilità e dei trasporti	RS CP T	138.549.708,62 55.237.017,00 193.786.725,62		37.584.162,23 53.690,00 37.637.852,23	100.965.546,38 22.138.551,05 123.104.097,43	138.549.708,61 22.192.241,05 160.741.949,66	0,01 INS 33.044.775,95	+
2090000	09 Funzioni riguardanti la gestione del territorio e dell'ambiente								
2090100	01 Urbanistica e gestione del territorio								
2090101	2090101 Acquisizione di beni immobili	RS CP T	3.211.819,47 0,00 3.211.819,47	290	71.773,49 0,00 71.773,49	3.140.045,98 0,00 3.140.045,98	3.211.819,47 0,00 3.211.819,47	0,00 0,00	

(*) Motivi del verificarsi dei minori residui passivi :insussistenti (INS); prescritti (PRE)

(**) Indicare la parte degli impegni che si riferisce a mere regolazioni contabili di spese correlate alle entrate (COR)

**STAMPA CONTO CONSUNTIVO
GESTIONE DELLE SPESE - ANNO 2007**

DESCRIZIONE	RS CP T	Residui conservati e stanziamenti definitivi di bilancio	N° di riferimento allo svolgimento	Conto del Tesoriere	Determ. Residui	Impegni (D=B+C) Residui (I=G+H) (**) Impegni al 31/12 (P=D+I)	Minori residui o economie (E=A-D) (*) (L=F-I)	+/-
		Residui (A)		Pagamenti	Residui da riportare			
		Competenza (F)		Residui (B)	Residui (C)			
		Totale (M)		Competenza (G)	Competenza (H)			
2090102	2090102 Espropri e servitu onerose	RS 1.429,61 CP 0,00 T 1.429,61	291	0,00 0,00 0,00	1.429,61 0,00 1.429,61	1.429,61 0,00 1.429,61	0,00 0,00	
2090105	2090105 Acquisizione di beni mobili, macchine e attrezzature tecnico-scientifiche	RS 126.153,21 CP 50.000,00 T 176.153,21	292	0,00 0,00 0,00	126.153,21 42.251,30 168.404,51	126.153,21 42.251,30 168.404,51	0,00 7.748,70	+
2090106	2090106 Incarichi professionali esterni	RS 1.342.870,10 CP 229.330,00 T 1.572.200,10	293	384.647,55 0,00 384.647,55	958.222,55 79.330,00 1.037.552,55	1.342.870,10 79.330,00 1.422.200,10	0,00 150.000,00	+
2090107	2090107 Trasferimenti di capitale	RS 0,00 CP 80.992,00 T 80.992,00	294	0,00 0,00 0,00	0,00 80.992,00 80.992,00	0,00 80.992,00 80.992,00	0,00 0,00	
TOTALE SERVIZIO	01 Urbanistica e gestione del territorio	RS 4.682.272,39 CP 360.322,00 T 5.042.594,39		456.421,04 0,00 456.421,04	4.225.851,35 202.573,30 4.428.424,65	4.682.272,39 202.573,30 4.884.845,69	0,00 157.748,70	+
2090200	02 Edilizia residenziale pubblica locale e piani di edilizia economica popolare							
2090201	2090201 Acquisizione di beni immobili	RS 2.156.506,58 CP 3.000.000,00 T 5.156.506,58	295	485.867,44 5.604,32 491.471,76	1.670.639,14 344.281,74 2.014.920,88	2.156.506,58 349.886,06 2.506.392,64	0,00 2.650.113,94	+
2090202	2090202 Espropri e servitu onerose	RS 2.151.380,92 CP 3.346.750,00 T 5.498.130,92	296	40.498,68 31.624,14 72.122,82	2.110.882,24 438.019,34 2.548.901,58	2.151.380,92 469.643,48 2.621.024,40	0,00 2.877.106,52	+
2090203	2090203 Acquisto di beni specifici per realizzazioni in economia	RS 48.113,48 CP 0,00 T 48.113,48	297	0,00 0,00 0,00	48.113,48 0,00 48.113,48	48.113,48 0,00 48.113,48	0,00 0,00	

(*) Motivi del verificarsi dei minori residui passivi :insussistenti (INS); prescritti (PRE)

(**) Indicare la parte degli impegni che si riferisce a mere regolazioni contabili di spese correlate alle entrate (COR)

**STAMPA CONTO CONSUNTIVO
GESTIONE DELLE SPESE - ANNO 2007**

DESCRIZIONE	RS	Residui conservati e stanziamenti definitivi di bilancio	N° di riferimento allo svolgimento	Conto del Tesoriere	Determ. Residui	Impegni	Minori residui o economie	+/-
		Residui (A)		Pagamenti	Residui da riportare			
		Competenza (F)		Residui (B)	Residui (C)			
		Totale (M)		Competenza (G)	Competenza (H)			
CP	Competenza (F)	Residui al 31/12 (O=C+H)	Impegni al 31/12 (P=D+I)	(E=A-D) (*)				
T	Totale (M)	Totale (N)	Impegni al 31/12 (P=D+I)	(L=F-I)				
2090205	2090205	Acquisizione di beni mobili, macchine ed attrezzature tecnico-scientifiche	298	0,00	2.152,57	2.152,57	0,00	
	CP	0,00		0,00	0,00	0,00	0,00	
	T	2.152,57		0,00	2.152,57	2.152,57		
2090206	2090206	Incarichi professionali esterni	299	0,00	12.103,83	12.103,83	0,00	
	CP	0,00		0,00	0,00	0,00	0,00	
	T	12.103,83		0,00	12.103,83	12.103,83		
2090207	2090207	Trasferimenti di capitale	300	0,00	21.832,70	21.832,70	0,00	
	CP	0,00		0,00	0,00	0,00	0,00	
	T	21.832,70		0,00	21.832,70	21.832,70		
TOTALE SERVIZIO	02	Edilizia residenziale pubblica locale e piani di edilizia economica popolare		526.366,12	3.865.723,96	4.392.090,08	0,00	
	CP	6.346.750,00		37.228,46	782.301,08	819.529,54	5.527.220,46	+
	T	10.738.840,08		563.594,58	4.648.025,04	5.211.619,62		
2090300	03	Servizi di protezione civile						
2090305	2090305	Acquisizione di beni mobili, macchine ed attrezzature tecnico-scientifiche	301	43.944,48	27.939,20	71.883,68	0,00	
	CP	14.000,00		0,00	14.000,00	14.000,00	0,00	
	T	85.883,68		43.944,48	41.939,20	85.883,68		
TOTALE SERVIZIO	03	Servizi di protezione civile		43.944,48	27.939,20	71.883,68	0,00	
	CP	14.000,00		0,00	14.000,00	14.000,00	0,00	
	T	85.883,68		43.944,48	41.939,20	85.883,68		
2090400	04	Servizio idrico integrato						
2090401	2090401	Acquisizione di beni immobili	302	343.566,05	3.172.813,21	3.516.379,26	0,00	
	CP	0,00		0,00	0,00	0,00	0,00	
	T	3.516.379,26		343.566,05	3.172.813,21	3.516.379,26		
2090405	2090405	Acquisizione di beni mobili, macchine ed attrezzature tecnico-scientifiche	303	17.342,86	18.231,31	35.574,17	0,00	
	CP	0,00		0,00	0,00	0,00	0,00	
	T	35.574,17		17.342,86	18.231,31	35.574,17		

(*) Motivi del verificarsi dei minori residui passivi :insussistenti (INS); prescritti (PRE)

(**) Indicare la parte degli impegni che si riferisce a mere regolazioni contabili di spese correlate alle entrate (COR)

**STAMPA CONTO CONSUNTIVO
GESTIONE DELLE SPESE - ANNO 2007**

DESCRIZIONE	RS	Residui conservati e stanziamenti definitivi di bilancio	N° di riferimento allo svolgimento	Conto del Tesoriere	Determ. Residui	Impegni	Minori residui o economie	+/-	
		Residui (A)		Pagamenti	Residui da riportare				
		Competenza (F)		Residui (B)	Residui (C)				
		Totale (M)		Competenza (G)	Competenza (H)				
CP	Competenza (F)	Residui al 31/12 (O=C+H)	Impegni al 31/12 (P=D+I)	(E=A-D) (*)					
T	Totale (M)	Residui (B)	Residui (C)	(L=F-I)					
2090406	2090406 Incarichi professionali esterni	RS	19.939,48	304	0,00	19.939,48	19.939,48	0,00	
		CP	0,00		0,00	0,00	0,00	0,00	
		T	19.939,48		0,00	19.939,48	19.939,48		
2090407	2090407 Trasferimenti di capitale	RS	2.750.000,00	305	0,00	2.750.000,00	2.750.000,00	0,00	
		CP	0,00		0,00	0,00	0,00	0,00	
		T	2.750.000,00		0,00	2.750.000,00	2.750.000,00		
TOTALE SERVIZIO	04 Servizio idrico integrato	RS	6.321.892,91		360.908,91	5.960.984,00	6.321.892,91	0,00	
		CP	0,00		0,00	0,00	0,00	0,00	
		T	6.321.892,91		360.908,91	5.960.984,00	6.321.892,91		
2090500	05 Servizio smaltimento rifiuti								
2090509	2090509 Conferimento di capitale	RS	207.122,23	306	173.760,19	33.362,04	207.122,23	0,00	
		CP	0,00		0,00	0,00	0,00	0,00	
		T	207.122,23		173.760,19	33.362,04	207.122,23		
TOTALE SERVIZIO	05 Servizio smaltimento rifiuti	RS	207.122,23		173.760,19	33.362,04	207.122,23	0,00	
		CP	0,00		0,00	0,00	0,00	0,00	
		T	207.122,23		173.760,19	33.362,04	207.122,23		
2090600	06 Parchi e servizi per la tutela ambientale del verde, altri servizi relativi al territorio ed all'								
2090601	2090601 Acquisizione di beni immobili	RS	8.900.965,49	307	2.593.511,68	6.307.453,81	8.900.965,49	0,00	
		CP	3.280.000,00		0,00	1.593.811,34	1.593.811,34	1.686.188,66	+
		T	12.180.965,49		2.593.511,68	7.901.265,15	10.494.776,83		
2090605	2090605 Acquisizione di beni mobili, macchine ed attrezzature tecnico-scientifiche	RS	58.075,13	308	20.539,60	37.535,53	58.075,13	0,00	
		CP	0,00		0,00	0,00	0,00	0,00	
		T	58.075,13		20.539,60	37.535,53	58.075,13		
2090606	2090606 Incarichi professionali esterni	RS	22.656,72	309	18.296,27	4.360,45	22.656,72	0,00	
		CP	75.000,00		0,00	5.000,00	5.000,00	70.000,00	+
		T	97.656,72		18.296,27	9.360,45	27.656,72		

(*) Motivi del verificarsi dei minori residui passivi :insussistenti (INS); prescritti (PRE)

(**) Indicare la parte degli impegni che si riferisce a mere regolazioni contabili di spese correlate alle entrate (COR)

**STAMPA CONTO CONSUNTIVO
GESTIONE DELLE SPESE - ANNO 2007**

DESCRIZIONE	RS	Residui conservati e stanziamenti definitivi di bilancio	N° di riferimento allo svolgimento	Conto del Tesoriere	Determ. Residui	Impegni	Minori residui o economie	+/-	
		Residui (A)		Pagamenti	Residui da riportare				
		Competenza (F)		Residui (B)	Residui (C)				
		Totale (M)		Competenza (G)	Competenza (H)				
CP	Competenza (F)	Residui al 31/12 (O=C+H)	Impegni al 31/12 (P=D+I)	(E=A-D) (*)					
T	Totale (M)	Residui al 31/12 (O=C+H)	Impegni al 31/12 (P=D+I)	(L=F-I)					
2090607	2090607 Trasferimenti di capitale	RS CP T	602.608,11 0,00 602.608,11	310	105.900,00 0,00 105.900,00	496.708,11 0,00 496.708,11	602.608,11 0,00 602.608,11	0,00 0,00	
TOTALE SERVIZIO	06 Parchi e servizi per la tutela ambientale del verde, altri servizi relativi al territorio ed all'	RS CP T	9.584.305,45 3.355.000,00 12.939.305,45		2.738.247,55 0,00 2.738.247,55	6.846.057,90 1.598.811,34 8.444.869,24	9.584.305,45 1.598.811,34 11.183.116,79	0,00 1.756.188,66	+
TOTALE FUNZIONE	09 Funzioni riguardanti la gestione del territorio e dell'ambiente	RS CP T	25.259.566,74 10.076.072,00 35.335.638,74		4.299.648,29 37.228,46 4.336.876,75	20.959.918,45 2.597.685,72 23.557.604,17	25.259.566,74 2.634.914,18 27.894.480,92	0,00 7.441.157,82	+
2100000	10 Funzioni nel settore sociale								
2100100	01 Asili nido, servizi per l'infanzia e per i minori								
2100101	2100101 Acquisizione di beni immobili	RS CP T	5.272,05 0,00 5.272,05	311	0,00 0,00 0,00	5.272,05 0,00 5.272,05	5.272,05 0,00 5.272,05	0,00 0,00	
2100103	2100103 Acquisto di beni specifici per realizzazioni in economia	RS CP T	2.120,63 0,00 2.120,63	312	0,00 0,00 0,00	2.120,63 0,00 2.120,63	2.120,63 0,00 2.120,63	0,00 0,00	
2100105	2100105 Acquisizione di beni mobili, macchine ed attrezzature tecnico-scientifiche	RS CP T	28.696,17 38.380,00 67.076,17	313	14.260,82 2.634,60 16.895,42	14.435,35 35.745,40 50.180,75	28.696,17 38.380,00 67.076,17	0,00 0,00	
TOTALE SERVIZIO	01 Asili nido, servizi per l'infanzia e per i minori	RS CP T	36.088,85 38.380,00 74.468,85		14.260,82 2.634,60 16.895,42	21.828,03 35.745,40 57.573,43	36.088,85 38.380,00 74.468,85	0,00 0,00	
2100200	02 Servizi di prevenzione e riabilitazione								
2100201	2100201 Acquisizione di beni immobili	RS CP T	0,00 6.000,00 6.000,00	314	0,00 0,00 0,00	0,00 6.000,00 6.000,00	0,00 6.000,00 6.000,00	0,00 0,00	

(*) Motivi del verificarsi dei minori residui passivi :insussistenti (INS); prescritti (PRE)

(**) Indicare la parte degli impegni che si riferisce a mere regolazioni contabili di spese correlate alle entrate (COR)

**STAMPA CONTO CONSUNTIVO
GESTIONE DELLE SPESE - ANNO 2007**

DESCRIZIONE	RS	Residui conservati e stanziamenti definitivi di bilancio	N° di riferimento allo svolgimento	Conto del Tesoriere	Determ. Residui	Impegni	Minori residui o economie	+/-
		Residui (A)		Pagamenti	Residui da riportare			
		Competenza (F)		Residui (B)	Residui (C)			
		Totale (M)		Competenza (G)	Competenza (H)			
CP	Competenza (F)	Residui al 31/12 (O=C+H)	Impegni al 31/12 (P=D+I)	(E=A-D) (*)				
T	Totale (M)	Totale (N)	Impegni al 31/12 (P=D+I)	(L=F-I)				
2100205	2100205 Acquisizione di beni mobili, macchine e attrezzature	RS CP T	0,00 0,00 0,00	315	0,00 0,00 0,00	0,00 0,00 0,00	0,00 0,00 0,00	
2100209	2100209 Conferimenti di capitale	RS CP T	0,00 0,00 0,00	316	0,00 0,00 0,00	0,00 0,00 0,00	0,00 0,00 0,00	
TOTALE SERVIZIO	02 Servizi di prevenzione e riabilitazione	RS CP T	0,00 6.000,00 6.000,00		0,00 0,00 0,00	0,00 6.000,00 6.000,00	0,00 6.000,00 6.000,00	
2100400	04 Assistenza, beneficenza pubblica e servizi diversi alla persona							
2100401	2100401 Acquisizione di beni immobili	RS CP T	1.041,83 0,00 1.041,83	317	0,00 0,00 0,00	1.041,83 0,00 1.041,83	1.041,83 0,00 1.041,83	0,00 0,00 0,00
2100405	2100405 Acquisizione di beni mobili, macchine e attrezzature tecnico-scientifiche	RS CP T	1.675,61 22.000,00 23.675,61	318	0,00 0,00 0,00	1.675,61 9.000,00 10.675,61	1.675,61 9.000,00 10.675,61	0,00 13.000,00 +
TOTALE SERVIZIO	04 Assistenza, beneficenza pubblica e servizi diversi alla persona	RS CP T	2.717,44 22.000,00 24.717,44		0,00 0,00 0,00	2.717,44 9.000,00 11.717,44	2.717,44 9.000,00 11.717,44	0,00 13.000,00 +
2100500	05 Servizio necroscopico e cimiteriale							
2100501	2100501 Acquisizione di beni immobili	RS CP T	3.893.992,29 860.000,00 4.753.992,29	319	1.390.397,87 0,00 1.390.397,87	2.503.594,42 221.689,71 2.725.284,13	3.893.992,29 221.689,71 4.115.682,00	0,00 638.310,29 +
2100505	2100505 Acquisizione di beni mobili, macchine e attrezzature tecnico-scientifiche	RS CP T	44.528,80 78.000,00 122.528,80	320	33.046,92 0,00 33.046,92	11.481,88 78.000,00 89.481,88	44.528,80 78.000,00 122.528,80	0,00 0,00 0,00

(*) Motivi del verificarsi dei minori residui passivi :insussistenti (INS); prescritti (PRE)

(**) Indicare la parte degli impegni che si riferisce a mere regolazioni contabili di spese correlate alle entrate (COR)

**STAMPA CONTO CONSUNTIVO
GESTIONE DELLE SPESE - ANNO 2007**

DESCRIZIONE	RS	Residui conservati e stanziamenti definitivi di bilancio	N° di riferimento allo svolgimento	Conto del Tesoriere	Determ. Residui	Impegni	Minori residui o economie	+/-
		Residui (A)		Pagamenti	Residui da riportare			
		Competenza (F)		Residui (B)	Residui (C)			
		Totale (M)		Competenza (G)	Competenza (H)			
CP	Competenza (F)		Totale (N)	Residui al 31/12 (O=C+H)	Impegni al 31/12 (P=D+I)	(E=A-D) (*)	(L=F-I)	
T	Totale (M)							
2100507	2100507 Trasferimenti di capitale	RS	99.600,00	321	99.498,00	102,00	99.600,00	0,00
		CP	0,00		0,00	0,00	0,00	0,00
		T	99.600,00		99.498,00	102,00	99.600,00	
TOTALE SERVIZIO	05 Servizio necroscopico e cimiteriale	RS	4.038.121,09		1.522.942,79	2.515.178,30	4.038.121,09	0,00
		CP	938.000,00		0,00	299.689,71	299.689,71	638.310,29
		T	4.976.121,09		1.522.942,79	2.814.868,01	4.337.810,80	
TOTALE FUNZIONE	10 Funzioni nel settore sociale	RS	4.076.927,38		1.537.203,61	2.539.723,77	4.076.927,38	0,00
		CP	1.004.380,00		2.634,60	350.435,11	353.069,71	651.310,29
		T	5.081.307,38		1.539.838,21	2.890.158,88	4.429.997,09	
2110000	11 Funzioni nel campo dello sviluppo economico							
2110100	01 Affissioni e pubblicita							
2110105	2110105 Acquisizione di beni mobili, macchine ed attrezzature tecnico-scientifiche	RS	155.917,80	322	98.532,00	57.385,80	155.917,80	0,00
		CP	85.000,00		0,00	85.000,00	85.000,00	0,00
		T	240.917,80		98.532,00	142.385,80	240.917,80	
TOTALE SERVIZIO	01 Affissioni e pubblicita	RS	155.917,80		98.532,00	57.385,80	155.917,80	0,00
		CP	85.000,00		0,00	85.000,00	85.000,00	0,00
		T	240.917,80		98.532,00	142.385,80	240.917,80	
2110400	04 Servizi relativi all'industria							
2110408	2110408 Partecipazioni azionarie	RS	4.890,00	323	4.886,03	3,97	4.890,00	0,00
		CP	0,00		0,00	0,00	0,00	0,00
		T	4.890,00		4.886,03	3,97	4.890,00	
2110409	2110409 Conferimenti di capitale	RS	0,00	324	0,00	0,00	0,00	0,00
		CP	0,00		0,00	0,00	0,00	0,00
		T	0,00		0,00	0,00	0,00	
TOTALE SERVIZIO	04 Servizi relativi all'industria	RS	4.890,00		4.886,03	3,97	4.890,00	0,00
		CP	0,00		0,00	0,00	0,00	0,00
		T	4.890,00		4.886,03	3,97	4.890,00	

(*) Motivi del verificarsi dei minori residui passivi :insussistenti (INS); prescritti (PRE)

(**) Indicare la parte degli impegni che si riferisce a mere regolazioni contabili di spese correlate alle entrate (COR)

**STAMPA CONTO CONSUNTIVO
GESTIONE DELLE SPESE - ANNO 2007**

DESCRIZIONE	RS	Residui conservati e stanziamenti definitivi di bilancio	N° di riferimento allo svolgimento	Conto del Tesoriere	Determ. Residui	Impegni	Minori residui o economie	+/-
		Residui (A)		Pagamenti	Residui da riportare			
		Competenza (F)		Residui (B)	Residui (C)	Residui (D=B+C)		
		Totale (M)		Competenza (G)	Competenza (H)	Competenza (I=G+H) (**)		
				Totale (N)	Residui al 31/12 (O=C+H)	Impegni al 31/12 (P=D+I)	(E=A-D) (*)	(L=F-I)
2110500	05 Servizi relativi al commercio							
2110501	2110501	Acquisizione di beni immobili	325	0,00	0,00	0,00	0,00	
	CP			0,00	0,00	0,00	0,00	
	T			0,00	0,00	0,00	0,00	
2110505	2110505	Acquisizione di beni mobili, macchine e attrezzature tecnico-scientifiche	326	0,00	739,57	739,57	0,00	
	CP			0,00	0,00	0,00	0,00	
	T			0,00	739,57	739,57	0,00	
2110507	2110507	Trasferimenti di capitale	327	0,00	28.000,00	28.000,00	0,00	
	CP			0,00	0,00	0,00	0,00	
	T			0,00	28.000,00	28.000,00	0,00	
TOTALE SERVIZIO	05 Servizi relativi al commercio			0,00	28.739,57	28.739,57	0,00	
	CP			0,00	0,00	0,00	0,00	
	T			0,00	28.739,57	28.739,57	0,00	
2110600	06 Servizi relativi all'artigianato							
2110608	2110608	Partecipazioni azionarie	328	0,00	0,00	0,00	0,00	
	CP			0,00	0,00	0,00	0,00	
	T			0,00	0,00	0,00	0,00	
TOTALE SERVIZIO	06 Servizi relativi all'artigianato			0,00	0,00	0,00	0,00	
	CP			0,00	0,00	0,00	0,00	
	T			0,00	0,00	0,00	0,00	
TOTALE FUNZIONE	11 Funzioni nel campo dello sviluppo economico			103.418,03	86.129,34	189.547,37	0,00	
	CP			0,00	85.000,00	85.000,00	0,00	
	T			103.418,03	171.129,34	274.547,37	0,00	
2120000	12 Funzioni relative a servizi produttivi							
2120500	05 Farmacie							

(*) Motivi del verificarsi dei minori residui passivi :insussistenti (INS); prescritti (PRE)

(**) Indicare la parte degli impegni che si riferisce a mere regolazioni contabili di spese correlate alle entrate (COR)

**STAMPA CONTO CONSUNTIVO
GESTIONE DELLE SPESE - ANNO 2007**

DESCRIZIONE	RS	Residui conservati e stanziamenti definitivi di bilancio	N° di riferimento allo svolgimento	Conto del Tesoriere	Determ. Residui	Impegni	Minori residui o economie	+/-
		Residui (A)		Pagamenti	Residui da riportare			
		Competenza (F)		Residui (B)	Residui (C)			
		Totale (M)		Competenza (G)	Competenza (H)			
CP	Competenza (F)	Residui al 31/12 (O=C+H)	Impegni al 31/12 (P=D+I)	(E=A-D) (*)				
T	Totale (M)	Totale (N)	Impegni al 31/12 (P=D+I)	(L=F-I)				
2120505	2120505 Acquisizione di beni mobili, macchine e attrezzature tecnico-scientifiche	RS 516,20 CP 0,00 T 516,20	329	0,00 0,00 0,00	516,20 0,00 516,20	516,20 0,00 516,20	0,00 0,00	
TOTALE SERVIZIO	05 Farmacie	RS 516,20 CP 0,00 T 516,20		0,00 0,00 0,00	516,20 0,00 516,20	516,20 0,00 516,20	0,00 0,00	
TOTALE FUNZIONE	12 Funzioni relative a servizi produttivi	RS 516,20 CP 0,00 T 516,20		0,00 0,00 0,00	516,20 0,00 516,20	516,20 0,00 516,20	0,00 0,00	
TOTALE TITOLO	2 Spese in conto capitale	RS 251.847.016,30 CP 107.568.935,20 T 359.415.951,50		68.627.744,80 658.513,90 69.286.258,70	182.682.079,40 43.061.327,07 225.743.406,47	251.309.824,20 43.719.840,97 295.029.665,17	537.192,10 INS 63.849.094,23	+ +
3000000	3 Spese per il rimborso di prestiti							
3010000	01 Funzioni generali di amministrazione, di gestione e di controllo							
3010300	03 Gestione economica, finanziari, programmazione, provveditorato e controllo di gestione							
3010302	3010302 Rimborso di finanziamenti a breve termine	RS 0,00 CP 0,00 T 0,00	330	0,00 0,00 0,00	0,00 0,00 0,00	0,00 0,00 0,00	0,00 0,00	
3010303	3010303 Rimborso di quota capitale di mutui e prestiti	RS 0,00 CP 9.333.362,00 T 9.333.362,00	331	0,00 9.322.617,67 9.322.617,67	0,00 0,00 0,00	0,00 9.322.617,67 9.322.617,67	0,00 10.744,33	+
3010304	3010304 Rimborso di prestiti obbligazionari	RS 0,00 CP 816.386,00 T 816.386,00	332	0,00 816.385,02 816.385,02	0,00 0,00 0,00	0,00 816.385,02 816.385,02	0,00 0,98	+
TOTALE SERVIZIO	03 Gestione economica, finanziari, programmazione, provveditorato e controllo di gestione	RS 0,00 CP 10.149.748,00 T 10.149.748,00		0,00 10.139.002,69 10.139.002,69	0,00 0,00 0,00	0,00 10.139.002,69 10.139.002,69	0,00 10.745,31	+

(*) Motivi del verificarsi dei minori residui passivi :insussistenti (INS); prescritti (PRE)

(**) Indicare la parte degli impegni che si riferisce a mere regolazioni contabili di spese correlate alle entrate (COR)

**STAMPA CONTO CONSUNTIVO
GESTIONE DELLE SPESE - ANNO 2007**

DESCRIZIONE	RS	Residui conservati e stanziamenti definitivi di bilancio	N° di riferimento allo svolgimento	Conto del Tesoriere	Determ. Residui	Impegni	Minori residui o economie (E=A-D) (*) (L=F-I)	+/-	
		Residui (A)		Pagamenti	Residui da riportare				
		Competenza (F)		Residui (B)	Residui (C)				
		Totale (M)		Competenza (G)	Competenza (H)				
CP	Competenza (F)	Residui al 31/12 (O=C+H)	Impegni al 31/12 (P=D+I)						
T	Totale (M)	Totale (N)	Residui al 31/12 (O=C+H)	Impegni al 31/12 (P=D+I)					
TOTALE FUNZIONE	01 Funzioni generali di amministrazione, di gestione e di controllo	RS CP T	0,00 10.149.748,00 10.149.748,00		0,00 10.139.002,69 10.139.002,69	0,00 0,00 0,00	0,00 10.139.002,69 10.139.002,69	0,00 10.745,31	+ + +
TOTALE TITOLO	3 Spese per il rimborso di prestiti	RS CP T	0,00 10.149.748,00 10.149.748,00		0,00 10.139.002,69 10.139.002,69	0,00 0,00 0,00	0,00 10.139.002,69 10.139.002,69	0,00 10.745,31	+ + +
4000000	4 Spese per servizi per conto terzi								
4000001	4000001 Ritenute previdenziali e assist. al personale	RS CP T	328.074,41 9.825.165,00 10.153.239,41	333	67.617,04 5.742.953,26 5.810.570,30	260.457,37 905.109,36 1.165.566,73	328.074,41 6.648.062,62 6.976.137,03	0,00 3.177.102,38	+ + +
4000002	4000002 Ritenute erariali	RS CP T	58.689,58 15.000.000,00 15.058.689,58	334	24.286,93 10.993.501,95 11.017.788,88	34.402,65 1.407.522,93 1.441.925,58	58.689,58 12.401.024,88 12.459.714,46	0,00 2.598.975,12	+ + +
4000003	4000003 Altre ritenute al personale per c.to di terzi	RS CP T	14.728,93 705.165,00 719.893,93	335	3.328,45 661.939,56 665.268,01	11.400,48 64.537,68 75.938,16	14.728,93 726.477,24 741.206,17	0,00 21.312,24	- - -
4000004	4000004 Restituzione di depositi cauzionali	RS CP T	1.901.888,34 900.000,00 2.801.888,34	336	258.250,67 279.221,60 537.472,27	1.643.637,67 374.247,52 2.017.885,19	1.901.888,34 653.469,12 2.555.357,46	0,00 246.530,88	+ + +
4000005	4000005 Spese per servizi per conto di terzi	RS CP T	3.253.937,62 9.405.165,00 12.659.102,62	337	481.484,91 347.660,09 829.145,00	2.758.862,83 1.389.219,11 4.148.081,94	3.240.347,74 1.736.879,20 4.977.226,94	13.589,88 INS 7.668.285,80	+ + +
4000006	4000006 Anticipazione di fondi per il serv. economato	RS CP T	26.143,86 1.000.000,00 1.026.143,86	338	320,00 767.017,82 767.337,82	25.823,86 4.604,00 30.427,86	26.143,86 771.621,82 797.765,68	0,00 228.378,18	+ + +

(*) Motivi del verificarsi dei minori residui passivi :insussistenti (INS); prescritti (PRE)

(**) Indicare la parte degli impegni che si riferisce a mere regolazioni contabili di spese correlate alle entrate (COR)

**STAMPA CONTO CONSUNTIVO
GESTIONE DELLE SPESE - ANNO 2007**

DESCRIZIONE		Residui conservati e stanziamenti definitivi di bilancio		N° di riferimento allo svolgimento	Conto del Tesoriere	Determ. Residui	Impegni	Minori residui o economie	+/-
		RS	Residui (A)		Pagamenti	Residui da riportare			
			CP		Competenza (F)	Residui (B)	Residui (C)	Competenza (I=G+H) (**)	
		T	Totale (M)		Competenza (G)	Competenza (H)	Competenza (L=F-I)		
						Residui al 31/12 (O=C+H)	Impegni al 31/12 (P=D+I)		
4000007	4000007 Restituzione di depositi per spese contrattuali	RS	1.125.441,96	339	173,16	1.125.268,80	1.125.441,96	0,00	+
		CP	651.646,00		150.955,10	923,16	151.878,26	499.767,74	
		T	1.777.087,96		151.128,26	1.126.191,96	1.277.320,22		
TOTALE TITOLO	4 Spese per servizi per conto terzi	RS	6.708.904,70		835.461,16	5.859.853,66	6.695.314,82	13.589,88 INS	+
		CP	37.487.141,00		18.943.249,38	4.146.163,76	23.089.413,14	14.397.727,86	+
		T	44.196.045,70		19.778.710,54	10.006.017,42	29.784.727,96		
	TOTALE GENERALE SPESE	RS	357.187.866,18		135.410.797,76	220.300.284,44	355.711.082,20	1.476.783,98 INS	+
		CP	366.030.218,00		158.066.764,71	123.240.252,56	281.307.017,27	84.723.200,73	+
		T	723.218.084,18		293.477.562,47	343.540.537,00	637.018.099,47		

(*) Motivi del verificarsi dei minori residui passivi :insussistenti (INS); prescritti (PRE)

(**) Indicare la parte degli impegni che si riferisce a mere regolazioni contabili di spese correlate alle entrate (COR)

**STAMPA CONTO CONSUNTIVO
RIEPILOGO GENERALE DELLE SPESE - ANNO 2007**

DESCRIZIONE	RS CP T	Residui conservati e stanziamenti definitivi di bilancio	Conto del Tesoriere Pagamenti	Determin. Residui Residui da riportare	Impegni	Minori residui o economie (*)	+/-
		Residui (A)	Residui (B)	Residui (C)	Residui (D=B+C)	(E=A-D) (*)	
		Competenza (F)	Competenza (G)	Competenza (H)	Competenza (I=G+H) (**)	(L=F-I)	
		Totale (M)	Totale (N)	Residui al 31/12 (O=C+H)	Impegni al 31/12 (P=D+I)		
1 Spese correnti	RS	98.631.945,18	65.947.591,80	31.758.351,38	97.705.943,18	926.002,00 INS	+
	CP	210.824.393,80	128.325.998,74	76.032.761,73	204.358.760,47	6.465.633,33	+
	T	309.456.338,98	194.273.590,54	107.791.113,11	302.064.703,65		
2 Spese in conto capitale	RS	251.847.016,30	68.627.744,80	182.682.079,40	251.309.824,20	537.192,10 INS	+
	CP	107.568.935,20	658.513,90	43.061.327,07	43.719.840,97	63.849.094,23	+
	T	359.415.951,50	69.286.258,70	225.743.406,47	295.029.665,17		
3 Spese per il rimborso di prestiti	RS	0,00	0,00	0,00	0,00	0,00	
	CP	10.149.748,00	10.139.002,69	0,00	10.139.002,69	10.745,31	+
	T	10.149.748,00	10.139.002,69	0,00	10.139.002,69		
4 Spese per servizi per conto terzi	RS	6.708.904,70	835.461,16	5.859.853,66	6.695.314,82	13.589,88 INS	+
	CP	37.487.141,00	18.943.249,38	4.146.163,76	23.089.413,14	14.397.727,86	+
	T	44.196.045,70	19.778.710,54	10.006.017,42	29.784.727,96		
TOTALE GENERALE	RS	357.187.866,18	135.410.797,76	220.300.284,44	355.711.082,20	1.476.783,98 INS	+
	CP	366.030.218,00	158.066.764,71	123.240.252,56	281.307.017,27	84.723.200,73	+
	T	723.218.084,18	293.477.562,47	343.540.537,00	637.018.099,47		
Disavanzo di Amministrazione.....		0,00					
TOTALE GENERALE DELLA SPESA.....	RS	357.187.866,18	135.410.797,76	220.300.284,44	355.711.082,20	1.476.783,98 INS	+
	CP	366.030.218,00	158.066.764,71	123.240.252,56	281.307.017,27	84.723.200,73	+
	T	723.218.084,18	293.477.562,47	343.540.537,00	637.018.099,47		

(*) Motivi del verificarsi dei minori residui passivi :insussistenti (INS); prescritti (PRE)

(**) Indicare la parte degli impegni che si riferisce a mere regolazioni contabili di spese correlate alle entrate (COR)

RIEPILOGHI

**STAMPA CONTO CONSUNTIVO
QUADRO GENERALE RIASSUNTIVO DELLE ENTRATE - ANNO 2007**

ENTRATE	COMPETENZA						RESIDUI				
	Previsioni iniziali	Previsioni definitive	% di def.ne	Accertamenti	Riscossioni	% di realizz.ne	Residui di Competenza	Conservati	Riscossi	% di realizz.ne	Rimasti
1 ENTRATE TRIBUTARIE	127.896.353,00	105.634.759,00	-17,41%	107.681.339,30	83.665.895,54	77,70%	24.015.443,76	50.422.216,69	46.223.310,44	91,67%	4.198.906,25
2 ENTRATE DERIVANTI DA CONTR. E TRASFER. DELLO STATO	30.097.669,00	61.126.252,00	103,09%	56.014.645,59	42.716.634,88	76,26%	13.298.010,71	25.216.251,87	13.895.785,12	55,11%	11.320.466,75
3 ENTRATE EXTRATRIBUTARIE	43.752.050,00	49.021.242,00	12,04%	51.284.979,82	37.911.779,38	73,92%	13.373.200,44	47.289.218,31	14.844.173,89	31,39%	32.445.044,42
4 ENTRATE DERIVANTI DA ALIENAZIONI, TRASFER., ETC.	98.987.641,00	106.182.364,00	7,27%	37.549.454,05	12.070.411,63	32,15%	25.479.042,42	192.199.088,48	21.347.501,19	11,11%	170.851.587,29
TOTALE ENTRATE FINALI....	300.733.713,00	321.964.617,00	7,06%	252.530.418,76	176.364.721,43	69,84%	76.165.697,33	315.126.775,35	96.310.770,64	30,56%	218.816.004,71
5 ENTRATE DERIVANTI DA ACCENSIONI DI PRESTITI	6.300.000,00	6.300.000,00	0,00%	6.200.000,00	0,00	0,00%	6.200.000,00	17.542.533,30	3.595.121,69	20,49%	13.947.411,61
6 ENTRATE DA SERVIZI PER CONTO TERZI	37.287.141,00	37.487.141,00	0,54%	23.089.413,14	22.681.724,95	98,23%	407.688,19	3.008.524,26	1.229.753,24	40,88%	1.778.771,02
TOTALE.....	344.320.854,00	365.751.758,00	6,22%	281.819.831,90	199.046.446,38	70,63%	82.773.385,52	335.677.832,91	101.135.645,57	30,13%	234.542.187,34
Avanzo di Amm.ne.....	0,00	278.460,00	0,00%								
Fondo di cassa al 1 Gennaio.	21.839.447,02										
TOTALE COMPLESSIVO DELLE ENTRATE.....	344.320.854,00	366.030.218,00	6,30%	281.819.831,90	199.046.446,38	70,63%	82.773.385,52	335.677.832,91	101.135.645,57	30,13%	234.542.187,34

**STAMPA CONTO CONSUNTIVO
QUADRO GENERALE RIASSUNTIVO DELLE SPESE - ANNO 2007**

SPESE	COMPETENZA							RESIDUI				
	Previsioni iniziali	Previsioni definitive	% di def.ne	Impegni		Pagamenti	% di realizz.	Residui di Competenza	Conservati	Pagati	% di realizz.	Rimasti
				Totale	di cui Spese correl. alle entrate							
1 Spese correnti	197.889.335,00	210.824.393,80	6,54%	204.358.760,47	0,00	128.325.998,74	62,79%	76.032.761,73	97.705.943,18	65.947.591,80	67,50%	31.758.351,38
2 Spese in conto capitale	98.994.630,00	107.568.935,20	8,66%	43.719.840,97	6.200.000,00	658.513,90	1,51%	43.061.327,07	251.309.824,20	68.627.744,80	27,31%	182.682.079,40
TOTALE SPESE FINALI.....	296.883.965,00	318.393.329,00	7,25%	248.078.601,44	6.200.000,00	128.984.512,64	51,99%	119.094.088,80	349.015.767,38	134.575.336,60	38,56%	214.440.430,78
3 Spese per il rimborso di prestiti	10.149.748,00	10.149.748,00	0,00%	10.139.002,69	0,00	10.139.002,69	100,00%	0,00	0,00	0,00	0,00%	0,00
4 Spese per servizi per conto terzi	37.287.141,00	37.487.141,00	0,54%	23.089.413,14	333.800,65	18.943.249,38	82,04%	4.146.163,76	6.695.314,82	835.461,16	12,48%	5.859.853,66
TOTALE.....	344.320.854,00	366.030.218,00	6,30%	281.307.017,27	6.533.800,65	158.066.764,71	56,19%	123.240.252,56	355.711.082,20	135.410.797,76	38,07%	220.300.284,44
Disavanzo di Amm.ne.....			0,00%									
TOTALE COMPLESSIVO DELLE SPESE.....	344.320.854,00	366.030.218,00	6,30%	281.307.017,27	6.533.800,65	158.066.764,71	56,19%	123.240.252,56	355.711.082,20	135.410.797,76	38,07%	220.300.284,44

**STAMPA CONTO CONSUNTIVO
QUADRO GENERALE DEI RISULTATI DIFFERENZIALI - ANNO 2007**

RISULTATI DIFFERENZIALI	COMPETENZA						RESIDUI				
	Previsioni iniziali	Previsioni definitive	% di def.ne	Accertamenti o impegni	Riscossioni o Pagamenti	% di realizz.	Residui attivi e passivi	Conservati	Riscossi o pagati	% di realizz.	Rimasti
A) Equilibrio econ. e finanziario											
Entrate titolo I - II - III (+)	201.746.072,00	215.782.253,00	6,96%	214.980.964,71	164.294.309,80	76,42%	123.487.333,45	122.927.686,87	74.963.269,45	60,98%	47.964.417,42
Quote oneri di urbanizz.ne (+)	0,00	0,00	0,00%	0,00	0,00	0,00%	0,00	0,00	0,00	0,00%	0,00
Avanzo di Amministrazione destinato a spese correnti (+)	0,00	0,00	0,00%								
Mutui per debiti fuori bilancio (+)	0,00	0,00	0,00%	0,00	0,00	0,00%	0,00	0,00	0,00	0,00%	0,00
Spese correnti (-)	197.889.335,00	210.824.393,80	6,54%	204.358.760,47	128.325.998,74	62,79%	98.631.945,18	97.705.943,18	65.947.591,80	67,50%	31.758.351,38
Differenza.....	3.856.737,00	4.957.859,20	28,55%	10.622.204,24	35.968.311,06	338,61 %	24.855.388,27	25.221.743,69	9.015.677,65	35,75 %	16.206.066,04
Quote di capitale dei mutui in estinzione (-)	10.149.748,00	10.149.748,00	0,00%	10.139.002,69	10.139.002,69	100,00%	0,00	0,00	0,00	0,00%	0,00
Differenza.....	-6.293.011,00	-5.191.888,80	-17,50%	483.201,55	25.829.308,37	5345,45 %	24.855.388,27	25.221.743,69	9.015.677,65	35,75 %	16.206.066,04
B) Equilibrio finale											
Entrate Finali (titoli I,II,III,IV) (+)	300.733.713,00	321.964.617,00	7,06%	252.530.418,76	176.364.721,43	69,84%	315.740.633,41	315.126.775,35	96.310.770,64	30,56%	218.816.004,71
Spese finali (titoli I,II) (-)	296.883.965,00	318.393.329,00	7,25%	248.078.601,44	128.984.512,64	51,99%	350.478.961,48	349.015.767,38	134.575.336,60	38,56%	214.440.430,78
Saldo netto da FINANZIARE (-)							34.738.328,07	33.888.992,03	38.264.565,96	-112,91 %	
Saldo netto da IMPIEGARE (+)	3.849.748,00	3.571.288,00	7,23 %	4.451.817,32	47.380.208,79	1064,29 %					4.375.573,93

STAMPA CONTO CONSUNTIVO
RIEPILOGO GENERALE DI CLASSIFICAZIONE DELLE SPESE - COMPETENZA - ANNO 2007
1 Spese correnti

Interventi	Personale	Acquisto di beni di consumo e/o mat. prime	Prestazioni di servizi	Utilizzo di beni di terzi	Trasferimenti	Interessi passivi e oneri finanziari diversi	Imposte e tasse	Oneri straordinari della gestione corrente	Ammortamenti di esercizio	Fondo svalutazione crediti	Fondo di riserva	Totale
Funzioni e Servizi												
01 Organi istituzionali partecipazione e decentramento	5.583.166,00	359.712,59	2.906.228,30	239.001,91	1.447.824,07	0,00	536.194,85	0,00	0,00	0,00	0,00	11.072.127,72
02 Segreteria generale, personale e organizzazione	6.489.973,30	85.746,91	2.044.266,04	29.833,00	181.335,99	0,00	317.371,91	0,00	0,00	0,00	0,00	9.148.527,15
03 Gestione economica, finanziaria, programmazione, provveditorato e controllo di gestione	3.627.613,00	137.191,89	4.075.310,10	11.658,00	10.330,00	100.000,00	356.377,39	0,00	0,00	0,00	0,00	8.318.480,38
04 Gestione delle entrate tributarie e servizi fiscali	1.702.030,00	17.904,94	627.425,23	6.592,00	706.000,00	0,00	109.309,21	0,00	0,00	0,00	0,00	3.169.261,38
05 Gestione beni demaniali e patrimonii	1.038.550,00	20.888,29	885.487,38	2.009.039,00	204.000,00	154.000,00	399.835,00	0,00	0,00	0,00	0,00	4.711.799,67
06 Ufficio tecnico	4.427.717,00	237.381,78	6.519.752,97	138.563,00	0,00	1.533.615,00	315.217,05	0,00	0,00	0,00	0,00	13.172.246,80
07 Anagrafe, stato civile, elettorale, leva e servizio statistico	2.963.816,00	30.062,40	315.242,05	15.324,00	100.617,00	0,00	262.630,30	0,00	0,00	0,00	0,00	3.687.691,75
08 Altri servizi generali	2.544.713,40	156.390,19	3.437.800,89	866.479,91	142.534,53	0,00	167.606,93	0,00	0,00	0,00	0,00	7.315.525,85

STAMPA CONTO CONSUNTIVO
RIEPILOGO GENERALE DI CLASSIFICAZIONE DELLE SPESE - COMPETENZA - ANNO 2007
1 Spese correnti

Interventi	Personale	Acquisto di beni di consumo e/o mat. prime	Prestazioni di servizi	Utilizzo di beni di terzi	Trasferimenti	Interessi passivi e oneri finanziari diversi	Imposte e tasse	Oneri straordinari della gestione corrente	Ammortamenti di esercizio	Fondo svalutazione crediti	Fondo di riserva	Totale
Funzioni e Servizi												
03 Istruzione media	0,00	84.593,97	121.787,70	136.442,00	329.999,81	0,00	0,00	0,00	0,00	0,00	0,00	672.823,48
05 Assistenza scolastica, trasporto, refezione e altri servizi	1.732.876,00	46.841,95	1.568.269,78	5.000,00	406.774,98	0,00	120.271,92	0,00	0,00	0,00	0,00	3.880.034,63
Totale 04 Funzioni di istruzione pubblica	5.937.986,00	365.462,33	5.611.473,81	182.344,00	2.507.774,75	0,00	408.828,92	0,00	0,00	0,00	0,00	15.013.869,81
01 Biblioteche, musei e pinacoteche	3.522.052,00	265.145,30	1.886.685,69	16.084,00	27.780,00	0,00	111.667,56	0,00	0,00	0,00	0,00	5.829.414,55
02 Teatri, attività culturali e servizi diversi nel settore culturale	1.747.992,00	210.755,00	2.735.655,18	7.315,00	1.743.364,61	0,00	141.356,40	0,00	0,00	0,00	0,00	6.586.438,19
Totale 05 Funzioni relative alla cultura ed ai beni culturali	5.270.044,00	475.900,30	4.622.340,87	23.399,00	1.771.144,61	0,00	253.023,96	0,00	0,00	0,00	0,00	12.415.852,74
01 Piscine comunali	0,00	0,00	0,00	0,00	523.241,95	0,00	0,00	0,00	0,00	0,00	0,00	523.241,95
02 Stadio comunale, palazzo dello sport e altri impianti	35.358,00	0,00	83.800,00	0,00	0,00	845.533,00	2.839,00	0,00	0,00	0,00	0,00	967.530,00

STAMPA CONTO CONSUNTIVO
RIEPILOGO GENERALE DI CLASSIFICAZIONE DELLE SPESE - COMPETENZA - ANNO 2007
1 Spese correnti

Interventi	Personale	Acquisto di beni di consumo e/o mat. prime	Prestazioni di servizi	Utilizzo di beni di terzi	Trasferimenti	Interessi passivi e oneri finanziari diversi	Imposte e tasse	Oneri straordinari della gestione corrente	Ammortamenti di esercizio	Fondo svalutazione crediti	Fondo di riserva	Totale
Funzioni e Servizi												
03 Manifestazioni diversi nel settore sportivo e ricreativo	1.614.429,00	96.574,83	1.014.492,08	2.000,00	469.099,60	0,00	110.678,31	0,00	0,00	0,00	0,00	3.307.273,82
Totale 06 Funzioni nel settore sportivo e ricreativo	1.649.787,00	96.574,83	1.098.292,08	2.000,00	992.341,55	845.533,00	113.517,31	0,00	0,00	0,00	0,00	4.798.045,77
01 Servizi turistici	0,00	0,00	0,00	0,00	0,00	0,00	0,00	0,00	0,00	0,00	0,00	0,00
Totale 07 Funzioni nel campo turistico	0,00	0,00	0,00	0,00	0,00	0,00	0,00	0,00	0,00	0,00	0,00	0,00
01 Viabilita, circolazione stradale e servizi connessi	3.656.776,00	206.896,11	1.944.170,81	12.165,00	36.293,00	2.120.350,00	242.501,68	0,00	0,00	0,00	0,00	8.219.152,60
02 Illuminazione pubblica e servizi connessi	199.477,00	0,00	3.667.994,00	0,00	0,00	0,00	13.373,00	0,00	0,00	0,00	0,00	3.880.844,00
03 Trasporti pubblici locali e servizi connessi	177.941,00	0,00	16.666.469,06	0,00	0,00	1.458.390,00	12.383,00	0,00	0,00	0,00	0,00	18.315.183,06
Totale 08 Funzioni nel campo della viabilita e dei trasporti	4.034.194,00	206.896,11	22.278.633,87	12.165,00	36.293,00	3.578.740,00	268.257,68	0,00	0,00	0,00	0,00	30.415.179,66

STAMPA CONTO CONSUNTIVO
RIEPILOGO GENERALE DI CLASSIFICAZIONE DELLE SPESE - COMPETENZA - ANNO 2007
1 Spese correnti

Interventi	Personale	Acquisto di beni di consumo e/o mat. prime	Prestazioni di servizi	Utilizzo di beni di terzi	Trasferimenti	Interessi passivi e oneri finanziari diversi	Imposte e tasse	Oneri straordinari della gestione corrente	Ammortamenti di esercizio	Fondo svalutazione crediti	Fondo di riserva	Totale
Funzioni e Servizi												
01 Urbanistica e gestione del territorio	2.490.290,00	33.496,89	275.589,62	7.000,00	3.266,00	0,00	196.965,48	0,00	0,00	0,00	0,00	3.006.607,99
02 Edilizia residenziale pubblica locale e piani di edilizia economica popolare	652.231,00	8.150,00	1.398.432,51	1.093.122,76	194.000,00	0,00	46.040,00	0,00	0,00	0,00	0,00	3.391.976,27
03 Servizi di protezione civile	184.589,00	40.081,94	36.516,09	2.500,00	0,00	0,00	15.349,75	0,00	0,00	0,00	0,00	279.036,78
04 Servizio idrico integrato	0,00	0,00	0,00	0,00	149.637,00	677.624,13	0,00	0,00	0,00	0,00	0,00	827.261,13
05 Servizio smaltimento rifiuti	43.793,00	0,00	84.953,00	0,00	0,00	0,00	6.911,00	0,00	0,00	0,00	0,00	135.657,00
06 Parchi e servizi per la tutela ambientale, del verde, altri servizi relativi al territorio e all'	2.555.050,00	140.300,53	3.969.639,44	5.600,00	129.125,73	184.474,00	186.151,81	0,00	0,00	0,00	0,00	7.170.341,51
Totale 09 Funzioni riguardanti la gestione del territorio e dell'ambiente	5.925.953,00	222.029,36	5.765.130,66	1.108.222,76	476.028,73	862.098,13	451.418,04	0,00	0,00	0,00	0,00	14.810.880,68
01 Asili nido, servizi per l'infanzia e per i minori	6.437.410,00	153.763,24	1.023.651,45	2.295,00	850.000,00	0,00	1.680,00	0,00	0,00	0,00	0,00	8.468.799,69

STAMPA CONTO CONSUNTIVO
RIEPILOGO GENERALE DI CLASSIFICAZIONE DELLE SPESE - COMPETENZA - ANNO 2007
1 Spese correnti

Interventi	Personale	Acquisto di beni di consumo e/o mat. prime	Prestazioni di servizi	Utilizzo di beni di terzi	Trasferimenti	Interessi passivi e oneri finanziari diversi	Imposte e tasse	Oneri straordinari della gestione corrente	Ammortamenti di esercizio	Fondo svalutazione crediti	Fondo di riserva	Totale
04 Servizi relativi all'industria	35.853,00	2.710,00	4.388,53	2.500,00	3.616,00	22.415,00	1.407,00	0,00	0,00	0,00	0,00	72.889,53
05 Servizi relativi al commercio	905.306,00	18.979,44	141.040,37	5.129,00	60.000,00	0,00	64.273,00	0,00	0,00	0,00	0,00	1.194.727,81
Totale 11 Funzioni nel campo dello sviluppo economico	1.334.871,00	26.389,44	476.540,43	10.503,00	63.616,00	56.248,00	91.639,00	0,00	0,00	0,00	0,00	2.059.806,87
05 Farmacie	0,00	0,00	0,00	0,00	0,00	0,00	0,00	0,00	0,00	0,00	0,00	0,00
Totale 12 Funzioni relative ai servizi produttivi	0,00	0,00	0,00	0,00	0,00	0,00	0,00	0,00	0,00	0,00	0,00	0,00
TOTALI	76.479.787,56	3.279.423,17	84.953.714,83	5.625.408,51	21.347.313,09	7.424.264,77	5.248.848,54	0,00	0,00	0,00	0,00	204.358.760,47

STAMPA CONTO CONSUNTIVO
RIEPILOGO GENERALE DI CLASSIFICAZIONE DELLE SPESE - COMPETENZA - ANNO 2007
2 Spese in conto capitale

Interventi	Acquisizione di beni immobili	Espropri e servitù onerose	Acquisto beni specifici per realizzazioni in economia	Utilizzo di beni di terzi per realizzazioni in economia	Acquisizione di beni mobili, macchine ed attrezzature tecnico-scient.	Incarichi professionali esterni	Trasferimenti di capitale	Partecipazioni azionarie	Conferimenti di capitale	Concessioni di crediti e anticipazione		Totale
Funzioni e Servizi												
Totale 12 Funzioni relative a servizi produttivi	0,00	0,00	0,00	0,00	0,00	0,00	0,00	0,00	0,00	0,00	0,00	0,00
TOTALI	34.448.447,46	469.643,48	0,00	0,00	2.961.354,98	84.330,00	5.756.065,05	0,00	0,00	0,00	0,00	43.719.840,97

STAMPA CONTO CONSUNTIVO
RIEPILOGO GENERALE DI CLASSIFICAZIONE DELLE SPESE - COMPETENZA - ANNO 2007
3 Spese per il rimborso di prestiti

	Interventi	Rimborso per anticipazioni di cassa	Rimborso di finanziamenti breve termine	Rimb. di quota capitale di mutui e prestiti	Rimborso di prestiti obbligazionari	Rimb. di quota capit. di debiti pluriennali	Totale
Funzioni e Servizi							
03 Gestione economica, finanziari, programmazione, provveditorato e controllo di gestione		0,00	0,00	9.322.617,67	816.385,02	0,00	10.139.002,69
Totale 01 Funzioni generali di amministrazione, di gestione e di controllo		0,00	0,00	9.322.617,67	816.385,02	0,00	10.139.002,69
	TOTALI	0,00	0,00	9.322.617,67	816.385,02	0,00	10.139.002,69

STAMPA CONTO CONSUNTIVO
RIEPILOGO GENERALE DI CLASSIFICAZIONE DELLE SPESE - RESIDUI - ANNO 2007
1 Spese correnti

Interventi	Personale	Acquisto di beni di consumo e/o mat. prime	Prestazioni di servizi	Utilizzo di beni di terzi	Trasferimenti	Interessi passivi e oneri finanziari diversi	Imposte e tasse	Oneri straordinari della gestione corrente	Ammortamenti di esercizio	Fondo svalutazione crediti	Fondo di riserva	Totale
Funzioni e Servizi												
01 Organi istituzionali partecipazione e decentramento	831.711,04	214.999,70	1.275.868,55	62.103,79	2.414.635,03	0,00	52.865,31	0,00	0,00	0,00	0,00	4.852.183,42
02 Segreteria generale, personale e organizzazione	2.250.192,34	44.637,93	1.771.109,14	14.399,95	139.703,52	0,00	61.963,88	0,00	0,00	0,00	0,00	4.282.006,76
03 Gestione economica, finanziaria, programmazione, provveditorato e controllo di gestione	601.987,50	62.473,74	1.124.885,31	19.800,50	46.830,13	691.893,48	479.196,43	148.365,35	0,00	1.755.953,46	0,00	4.931.385,90
04 Gestione delle entrate tributarie e servizi fiscali	385.444,54	11.192,55	1.137.203,25	2.829,42	457.305,55	0,00	16.910,91	0,00	0,00	0,00	0,00	2.010.886,22
05 Gestione beni demaniali e patrimonii	115.147,83	14.622,37	1.806.954,63	1.130.904,00	475.350,96	483.518,05	39.910,80	0,00	0,00	0,00	0,00	4.066.408,64
06 Ufficio tecnico	922.479,08	200.708,11	5.570.205,27	56.528,87	3.820,44	155.607,73	49.625,31	0,00	0,00	0,00	0,00	6.958.974,81
07 Anagrafe, stato civile, elettorale, leva e servizio statistico	674.534,45	34.895,97	315.909,85	9.269,00	0,00	0,00	47.954,45	0,00	0,00	0,00	0,00	1.082.563,72
08 Altri servizi generali	647.156,59	37.834,90	3.242.524,70	612.957,39	80.706,11	580,65	14.399,86	0,00	0,00	0,00	0,00	4.636.160,20

STAMPA CONTO CONSUNTIVO
RIEPILOGO GENERALE DI CLASSIFICAZIONE DELLE SPESE - RESIDUI - ANNO 2007
1 Spese correnti

Interventi Funzioni e Servizi	Personale	Acquisto di beni di consumo e/o mat. prime	Prestazioni di servizi	Utilizzo di beni di terzi	Trasferimenti	Interessi passivi e oneri finanziari diversi	Imposte e tasse	Oneri straordinari della gestione corrente	Ammortamenti di esercizio	Fondo svalutazione crediti	Fondo di riserva	Totale
03 Istruzione media	0,00	79.549,97	26.268,21	93.636,83	177.790,35	0,00	0,00	0,00	0,00	0,00	0,00	377.245,36
05 Assistenza scolastica, trasporto, refezione e altri servizi	192.109,78	25.163,22	604.781,68	2.449,50	266.132,69	0,00	21.865,59	0,00	0,00	0,00	0,00	1.112.502,46
Totale 04 Funzioni di istruzione pubblica	753.787,27	252.171,35	1.601.243,66	121.688,15	1.009.000,78	0,00	109.342,86	0,00	0,00	0,00	0,00	3.847.234,07
01 Biblioteche, musei e pinacoteche	544.440,33	145.952,22	1.267.306,01	13.932,67	17.982,86	0,00	183.919,63	0,00	0,00	0,00	0,00	2.173.533,72
02 Teatri, attività culturali e servizi diversi nel settore culturale	150.896,23	28.063,03	1.697.533,25	3.817,52	802.706,35	0,00	21.335,80	0,00	0,00	0,00	0,00	2.704.352,18
Totale 05 Funzioni relative alla cultura ed ai beni culturali	695.336,56	174.015,25	2.964.839,26	17.750,19	820.689,21	0,00	205.255,43	0,00	0,00	0,00	0,00	4.877.885,90
01 Piscine comunali	0,00	0,00	0,00	0,00	137.670,80	0,00	0,00	0,00	0,00	0,00	0,00	137.670,80
02 Stadio comunale, palazzo dello sport e altri impianti	72.605,69	0,00	215.243,14	0,00	0,00	24.376,10	4.375,37	0,00	0,00	0,00	0,00	316.600,30

STAMPA CONTO CONSUNTIVO
RIEPILOGO GENERALE DI CLASSIFICAZIONE DELLE SPESE - RESIDUI - ANNO 2007
1 Spese correnti

Interventi	Personale	Acquisto di beni di consumo e/o mat. prime	Prestazioni di servizi	Utilizzo di beni di terzi	Trasferimenti	Interessi passivi e oneri finanziari diversi	Imposte e tasse	Oneri straordinari della gestione corrente	Ammortamenti di esercizio	Fondo svalutazione crediti	Fondo di riserva	Totale
03 Manifestazioni diversi nel settore sportivo e ricreativo	192.166,43	41.646,75	409.955,23	650,00	527.794,87	0,00	20.207,73	0,00	0,00	0,00	0,00	1.192.421,01
Totale 06 Funzioni nel settore sportivo e ricreativo	264.772,12	41.646,75	625.198,37	650,00	665.465,67	24.376,10	24.583,10	0,00	0,00	0,00	0,00	1.646.692,11
01 Servizi turistici	0,00	0,00	0,00	0,00	0,00	0,00	0,00	0,00	0,00	0,00	0,00	0,00
Totale 07 Funzioni nel campo turistico	0,00	0,00	0,00	0,00	0,00	0,00	0,00	0,00	0,00	0,00	0,00	0,00
01 Viabilità, circolazione stradale e servizi connessi	729.069,18	265.001,59	3.092.343,37	32.538,78	71.001,27	302.509,19	37.045,25	0,00	0,00	0,00	0,00	4.529.508,63
02 Illuminazione pubblica e servizi connessi	49.338,62	0,00	5.111.583,91	0,00	0,00	0,00	1.795,16	0,00	0,00	0,00	0,00	5.162.717,69
03 Trasporti pubblici locali e servizi connessi	43.695,33	0,00	7.768.894,40	0,00	0,00	59.332,58	2.647,87	0,00	0,00	0,00	0,00	7.874.570,18
Totale 08 Funzioni nel campo della viabilità e dei trasporti	822.103,13	265.001,59	15.972.821,68	32.538,78	71.001,27	361.841,77	41.488,28	0,00	0,00	0,00	0,00	17.566.796,50

STAMPA CONTO CONSUNTIVO
RIEPILOGO GENERALE DI CLASSIFICAZIONE DELLE SPESE - RESIDUI - ANNO 2007
1 Spese correnti

Interventi Funzioni e Servizi	Personale	Acquisto di beni di consumo e/o mat. prime	Prestazioni di servizi	Utilizzo di beni di terzi	Trasferimenti	Interessi passivi e oneri finanziari diversi	Imposte e tasse	Oneri straordinari della gestione corrente	Ammortamenti di esercizio	Fondo svalutazione crediti	Fondo di riserva	Totale
01 Urbanistica e gestione del territorio	609.768,00	39.948,62	469.557,42	2.503,32	736.098,49	0,00	35.231,36	0,00	0,00	0,00	0,00	1.893.107,21
02 Edilizia residenziale pubblica locale e piani di edilizia economica popolare	85.790,85	4.510,20	1.468.396,54	568.464,79	1.047.859,53	133.545,21	40.790,20	0,00	0,00	0,00	0,00	3.349.357,32
03 Servizi di protezione civile	88.038,61	49.562,67	54.212,96	1.000,00	0,00	0,00	1.381,52	0,00	0,00	0,00	0,00	194.195,76
04 Servizio idrico integrato	0,00	0,00	0,00	0,00	33.728,40	12.027,13	0,00	0,00	0,00	0,00	0,00	45.755,53
05 Servizio smaltimento rifiuti	17.222,27	0,00	204.552,19	0,00	0,00	0,00	2.493,25	0,00	0,00	0,00	0,00	224.267,71
06 Parchi e servizi per la tutela ambientale, del verde, altri servizi relativi al territorio e all'	467.884,47	126.401,33	3.794.492,14	2.201,52	402.368,41	21.874,77	30.742,68	0,00	0,00	0,00	0,00	4.845.965,32
Totale 09 Funzioni riguardanti la gestione del territorio e dell'ambiente	1.268.704,20	220.422,82	5.991.211,25	574.169,63	2.220.054,83	167.447,11	110.639,01	0,00	0,00	0,00	0,00	10.552.648,85
01 Asili nido, servizi per l'infanzia e per i minori	700.009,04	107.243,45	475.970,47	1.000,00	276.852,72	0,00	442.829,92	0,00	0,00	0,00	0,00	2.003.905,60

STAMPA CONTO CONSUNTIVO
RIEPILOGO GENERALE DI CLASSIFICAZIONE DELLE SPESE - RESIDUI - ANNO 2007
1 Spese correnti

Interventi	Personale	Acquisto di beni di consumo e/o mat. prime	Prestazioni di servizi	Utilizzo di beni di terzi	Trasferimenti	Interessi passivi e oneri finanziari diversi	Imposte e tasse	Oneri straordinari della gestione corrente	Ammortamenti di esercizio	Fondo svalutazione crediti	Fondo di riserva	Totale
04 Servizi relativi all'industria	48.968,19	3.120,00	28.265,69	1.233,90	0,00	0,00	2.245,65	0,00	0,00	0,00	0,00	83.833,43
05 Servizi relativi al commercio	152.027,04	10.615,51	90.067,38	2.500,32	179.244,41	0,00	8.348,15	0,00	0,00	0,00	0,00	442.802,81
Totale 11 Funzioni nel campo dello sviluppo economico	246.399,24	19.534,91	355.543,49	5.109,72	179.244,41	0,00	13.850,94	0,00	0,00	0,00	0,00	819.682,71
05 Farmacie	184.182,87	0,00	0,00	0,00	0,00	0,00	0,00	0,00	0,00	0,00	0,00	184.182,87
Totale 12 Funzioni relative ai servizi produttivi	184.182,87	0,00	0,00	0,00	0,00	0,00	0,00	0,00	0,00	0,00	0,00	184.182,87
TOTALI	14.578.479,36	2.068.146,53	59.280.865,92	3.099.855,58	12.997.577,11	1.897.457,10	1.879.242,77	148.365,35	0,00	1.755.953,46	0,00	97.705.943,18

STAMPA CONTO CONSUNTIVO
RIEPILOGO GENERALE DI CLASSIFICAZIONE DELLE SPESE - RESIDUI - ANNO 2007
2 Spese in conto capitale

Interventi	Acquisizione di beni immobili	Espropri e servitù onerose	Acquisto beni specifici per realizzazioni in economia	Utilizzo di beni di terzi per realizzazioni in economia	Acquisizione di beni mobili, macchine ed attrezzature tecnico-scient.	Incarichi professionali esterni	Trasferimenti di capitale	Partecipazioni azionarie	Conferimenti di capitale	Concessioni di crediti e anticipazione		Totale
03 Manifestazioni diverse nel settore sportivo e ricreativo	0,00	0,00	0,00	0,00	15.020,66	12.771,54	202.909,00	0,00	0,00	0,00	0,00	230.701,20
Totale 06 Funzioni nel settore sportivo e ricreativo	9.003.307,16	0,00	0,00	0,00	15.020,66	18.425,48	202.909,00	0,00	0,00	0,00	0,00	9.239.662,30
01 Viabilità, circolazione stradale e servizi connessi	116.737.173,52	0,00	2.274,33	0,00	856.291,12	633.558,51	12.891.752,64	0,00	0,00	0,00	0,00	131.121.050,12
02 Illuminazione pubblica e servizi connessi	6.434.073,58	0,00	0,00	0,00	0,00	0,00	293,35	0,00	0,00	0,00	0,00	6.434.366,93
03 Trasporti pubblici locali e servizi connessi	401.368,79	0,00	0,00	0,00	0,00	0,00	592.922,77	0,00	0,00	0,00	0,00	994.291,56
Totale 08 Funzioni nel campo della viabilità e dei trasporti	123.572.615,89	0,00	2.274,33	0,00	856.291,12	633.558,51	13.484.968,76	0,00	0,00	0,00	0,00	138.549.708,61
01 Urbanistica e gestione del territorio	3.211.819,47	1.429,61	0,00	0,00	126.153,21	1.342.870,10	0,00	0,00	0,00	0,00	0,00	4.682.272,39
02 Edilizia residenziale pubblica locale e piani di edilizia economica popolare	2.156.506,58	2.151.380,92	48.113,48	0,00	2.152,57	12.103,83	21.832,70	0,00	0,00	0,00	0,00	4.392.090,08

STAMPA CONTO CONSUNTIVO
RIEPILOGO GENERALE DI CLASSIFICAZIONE DELLE SPESE - RESIDUI - ANNO 2007
2 Spese in conto capitale

Interventi	Acquisizione di beni immobili	Espropri e servitù onerose	Acquisto beni specifici per realizzazioni in economia	Utilizzo di beni di terzi per realizzazioni in economia	Acquisizione di beni mobili, macchine ed attrezzature tecnico-scient.	Incarichi professionali esterni	Trasferimenti di capitale	Partecipazioni azionarie	Conferimenti di capitale	Concessioni di crediti e anticipazione		Totale
Funzioni e Servizi												
Totale 12 Funzioni relative a servizi produttivi	0,00	0,00	0,00	0,00	516,20	0,00	0,00	0,00	0,00	0,00	0,00	516,20
TOTALI	219.702.208,32	5.385.805,45	52.508,44	0,00	4.512.314,55	2.283.283,44	19.161.691,77	4.890,00	207.122,23	0,00	0,00	251.309.824,20

**STAMPA CONTO CONSUNTIVO
FUNZIONI DELEGATE DALLA REGIONE - ANNO 2007**

Quadro analitico per funzioni, servizi ed interventi, delle spese per funzioni delegate dalla regione da predisporre secondo le norme regionali
(Art. 165, comma 12, decreto legislativo 18 agosto 2000, n. 267)

DESCRIZIONE	RS	Residui conservati e stanziamenti definitivi di bilancio Residui (A)	N° di riferimento allo svolgimento	Conto del Tesoriere	Determ. Residui	Impegni	Minori residui o economie (E=A-D) (*)	+ / -
				Pagamenti	Residui da riportare			
				Residui (B)	Residui (C)			
				Competenza (G)	Competenza (H)			
CP	Competenza (F)	Totale (M)		Totale (N)	Residui al 31/12 (O=C+H)	Competenza (I=G+H) (**)	(L=F-I)	
T	Totale (M)			Totale (N)	Residui al 31/12 (O=C+H)	Impegni al 31/12 (P=D+I)		
1000000	1			Spese correnti				
1050000	05	Funzioni relative alla cultura ed ai beni cult						
1050100	01	Biblioteche, musei e pinacoteche						
1050102	1050102	Acquisto di beni di consumo e/o di materie prime	1	0,00	0,00	0,00	0,00	
	CP	3.225,00		0,00	0,00	0,00	3.225,00	+
	T	3.225,00		0,00	0,00	0,00		
1050103	1050103	Prestazioni di servizi	2	86.034,00	10.017,53	86.034,00	0,00	
	RS	86.034,00		76.016,47	10.017,53	86.034,00	0,00	
	CP	100.129,00		0,00	68.301,50	68.301,50	31.827,50	+
	T	186.163,00		76.016,47	78.319,03	154.335,50		
TOTALE SERVIZIO	01	Biblioteche, musei e pinacoteche		86.034,00	10.017,53	86.034,00	0,00	
	RS	86.034,00		76.016,47	10.017,53	86.034,00	0,00	
	CP	103.354,00		0,00	68.301,50	68.301,50	35.052,50	+
	T	189.388,00		76.016,47	78.319,03	154.335,50		
TOTALE FUNZIONE	05	Funzioni relative alla cultura ed ai beni culturali		86.034,00	10.017,53	86.034,00	0,00	
	RS	86.034,00		76.016,47	10.017,53	86.034,00	0,00	
	CP	103.354,00		0,00	68.301,50	68.301,50	35.052,50	+
	T	189.388,00		76.016,47	78.319,03	154.335,50		
1060000	06	Funzioni nel settore sportivo e ricreativo						
1060300	03	Manifestazioni diversi nel settore sportivo						
1060303	1060303	Prestazioni di servizio	3	0,00	0,00	0,00	0,00	
	RS	0,00		0,00	0,00	0,00	0,00	
	CP	5.049,00		0,00	5.049,00	5.049,00	0,00	
	T	5.049,00		0,00	5.049,00	5.049,00		
TOTALE SERVIZIO	03	Manifestazioni diversi nel settore sportivo e ricreativo		0,00	0,00	0,00	0,00	
	RS	0,00		0,00	0,00	0,00	0,00	
	CP	5.049,00		0,00	5.049,00	5.049,00	0,00	
	T	5.049,00		0,00	5.049,00	5.049,00		
TOTALE FUNZIONE	06	Funzioni nel settore sportivo e ricreativo		0,00	0,00	0,00	0,00	
	RS	0,00		0,00	0,00	0,00	0,00	
	CP	5.049,00		0,00	5.049,00	5.049,00	0,00	
	T	5.049,00		0,00	5.049,00	5.049,00		
1080000	08	Funzioni nel campo della viabilità e dei tra						

(*) Motivi del verificarsi dei minori residui passivi: insussistenti (INS); prescritti (PRE)

(**) Indicare la parte degli impegni che si riferisce a mere regolazioni contabili di spese correlate alle entrate (COR)

**STAMPA CONTO CONSUNTIVO
FUNZIONI DELEGATE DALLA REGIONE - ANNO 2007**

Quadro analitico per funzioni, servizi ed interventi, delle spese per funzioni delegate dalla regione da predisporre secondo le norme regionali
(Art. 165, comma 12, decreto legislativo 18 agosto 2000, n. 267)

DESCRIZIONE	RS	Residui conservati e stanziamenti definitivi di bilancio	N° di riferimento allo svolgimento	Conto del Tesoriere	Determ. Residui	Impegni	Minori residui o economie	+ / -
		Residui (A)		Pagamenti	Residui da riportare		(E=A-D) (*)	
		Competenza (F)		Residui (B)	Residui (C)		(L=F-I)	
		Totale (M)		Competenza (G)	Competenza (H)		(I=G+H) (**)	
			Totale (N)	Residui al 31/12 (O=C+H)	Impegni al 31/12 (P=D+I)			
1080300	03 Trasporti pubblici locali e servizi connessi							
1080303	1080303 Prestazioni di servizi	RS 26.270,23	4	0,00	26.270,23	26.270,23	0,00	+
		CP 20.000,00		0,00	19.465,51	19.465,51	534,49	
		T 46.270,23		0,00	45.735,74	45.735,74		
TOTALE SERVIZIO	03 Trasporti pubblici locali e servizi connessi	RS 26.270,23		0,00	26.270,23	26.270,23	0,00	+
		CP 20.000,00		0,00	19.465,51	19.465,51	534,49	
		T 46.270,23		0,00	45.735,74	45.735,74		
TOTALE FUNZIONE	08 Funzioni nel campo della viabilità e dei trasporti	RS 26.270,23		0,00	26.270,23	26.270,23	0,00	+
		CP 20.000,00		0,00	19.465,51	19.465,51	534,49	
		T 46.270,23		0,00	45.735,74	45.735,74		
1090000	09 Funzioni riguardanti la gestione del territorio							
1090200	02 Edilizia residenziale pubblica locale e piani							
1090205	1090205 Trasferimenti	RS 47.112,42	5	47.112,42	0,00	47.112,42	0,00	
		CP 0,00		0,00	0,00	0,00	0,00	
		T 47.112,42		47.112,42	0,00	47.112,42		
TOTALE SERVIZIO	02 Edilizia residenziale pubblica locale e piani di edilizia economica popolare	RS 47.112,42		47.112,42	0,00	47.112,42	0,00	
		CP 0,00		0,00	0,00	0,00	0,00	
		T 47.112,42		47.112,42	0,00	47.112,42		
TOTALE FUNZIONE	09 Funzioni riguardanti la gestione del territorio e dell'ambiente	RS 47.112,42		47.112,42	0,00	47.112,42	0,00	
		CP 0,00		0,00	0,00	0,00	0,00	
		T 47.112,42		47.112,42	0,00	47.112,42		
1100000	10 Funzioni nel settore sociale							
1100200	02 Servizi di prevenzione e riabilitazione							
1100205	1100205 Trasferimenti	RS 5.435,25	6	2.798,41	2.636,84	5.435,25	0,00	+
		CP 6.000,00		0,00	5.298,41	5.298,41	701,59	
		T 11.435,25		2.798,41	7.935,25	10.733,66		

(*) Motivi del verificarsi dei minori residui passivi: insussistenti (INS); prescritti (PRE)

(**) Indicare la parte degli impegni che si riferisce a mere regolazioni contabili di spese correlate alle entrate (COR)

**STAMPA CONTO CONSUNTIVO
FUNZIONI DELEGATE DALLA REGIONE - ANNO 2007**

Quadro analitico per funzioni, servizi ed interventi, delle spese per funzioni delegate dalla regione da predisporre secondo le norme regionali
(Art. 165, comma 12, decreto legislativo 18 agosto 2000, n. 267)

DESCRIZIONE	RS CP T	Residui conservati e stanziamenti definitivi di bilancio	N° di riferimento allo svolgimento	Conto del Tesoriere	Determ. Residui	Impegni	Minori residui o economie	+ / -	
		Residui (A)		Pagamenti	Residui da riportare		(E=A-D) (*)		
		Competenza (F)		Residui (B)	Residui (C)		Residui (D=B+C)		
		Totale (M)		Competenza (G)	Competenza (H)		Competenza (I=G+H) (**)		
					Residui al 31/12 (O=C+H)	Impegni al 31/12 (P=D+I)	(L=F-I)		
TOTALE SERVIZIO	02 Servizi di prevenzione e riabilitazione	RS CP T	5.435,25 6.000,00 11.435,25		2.798,41 0,00 2.798,41	2.636,84 5.298,41 7.935,25	5.435,25 5.298,41 10.733,66	0,00 701,59	+
1100400	04 Assistenza, beneficenza pubblica e servizi								
1100405	1100405 Trasferimenti	RS CP T	5.560,10 1.424.536,00 1.430.096,10	7	5.560,10 1.414.535,73 1.420.095,83	0,00 10.000,00 10.000,00	5.560,10 1.424.535,73 1.430.095,83	0,00 0,27	+
TOTALE SERVIZIO	04 Assistenza, beneficenza pubblica e servizi diversi alla persona	RS CP T	5.560,10 1.424.536,00 1.430.096,10		5.560,10 1.414.535,73 1.420.095,83	0,00 10.000,00 10.000,00	5.560,10 1.424.535,73 1.430.095,83	0,00 0,27	+
TOTALE FUNZIONE	10 Funzioni nel settore sociale	RS CP T	10.995,35 1.430.536,00 1.441.531,35		8.358,51 1.414.535,73 1.422.894,24	2.636,84 15.298,41 17.935,25	10.995,35 1.429.834,14 1.440.829,49	0,00 701,86	+
TOTALE TITOLO	1 Spese correnti	RS CP T	170.412,00 1.558.939,00 1.729.351,00		131.487,40 1.414.535,73 1.546.023,13	38.924,60 108.114,42 147.039,02	170.412,00 1.522.650,15 1.693.062,15	0,00 36.288,85	+
TOTALE SPESE		RS CP T	170.412,00 1.558.939,00 1.729.351,00		131.487,40 1.414.535,73 1.546.023,13	38.924,60 108.114,42 147.039,02	170.412,00 1.522.650,15 1.693.062,15	0,00 36.288,85	+

(*) Motivi del verificarsi dei minori residui passivi: insussistenti (INS); prescritti (PRE)

(**) Indicare la parte degli impegni che si riferisce a mere regolazioni contabili di spese correlate alle entrate (COR)

STAMPA CONTO CONSUNTIVO
UTILIZZO DI CONTRIBUTI E TRASFERIMENTI DA PARTE DI ORGANISMI COMUNITARI E INTERNAZIONALI - ANNO 2007

Quadro analitico per funzioni, servizi ed interventi, delle spese finanziate con fondi comunitari e internazionali

DESCRIZIONE	RS	Residui conservati e stanziamenti definitivi di bilancio	n° di riferimento allo svolgimento	Conto del Tesoriere	Determ. Residui	Impegni	Minori residui o economie	+ / -
		Residui (A)		Pagamenti	Residui da riportare		Residui (D=B+C)	
		Competenza (F)		Residui (B)	Residui (C)		Residui (D=B+C)	
		Totale (M)		Competenza (G)	Competenza (H)		Competenza (I=G+H) (**)	
T	Totale (M)	Totale (N)	Residui al 31/12 (O=C+H)	Impegni al 31/12 (P=D+I)	(E=A-D) (*)	(L=F-I)		
1000000	1	Spese correnti						
1090000	09	Funzioni riguardanti la gestione del territorio						
1090600	06	Parchi e servizi per la tutela ambientale, d						
1090602	1090602	Acquisto di beni di consumo e/o materie prime	1	0,00	0,00	0,00	0,00	15.000,00
				15.000,00	0,00	0,00	0,00	
				15.000,00	0,00	0,00	0,00	
1090603	1090603	Prestazioni di servizi	2	0,00	0,00	0,00	0,00	0,00
				215.000,00	8.261,66	51.422,31	59.683,97	155.316,03
				215.000,00	8.261,66	51.422,31	59.683,97	
TOTALE SERVIZIO	06	Parchi e servizi per la tutela ambientale, del verde, altri servizi relativi al territorio e all'		0,00	0,00	0,00	0,00	0,00
				230.000,00	8.261,66	51.422,31	59.683,97	170.316,03
				230.000,00	8.261,66	51.422,31	59.683,97	
TOTALE FUNZIONE	09	Funzioni riguardanti la gestione del territorio e dell'ambiente		0,00	0,00	0,00	0,00	0,00
				230.000,00	8.261,66	51.422,31	59.683,97	170.316,03
				230.000,00	8.261,66	51.422,31	59.683,97	
1100000	10	Funzioni nel settore sociale						
1100200	02	Servizi di prevenzione e riabilitazione						
1100203	1100203	Prestazioni di servizi	3	110.215,64	16.620,14	93.595,50	110.215,64	0,00
				40.000,00	7.105,06	0,00	7.105,06	32.894,94
				150.215,64	23.725,20	93.595,50	117.320,70	
1100205	1100205	Trasferimenti	4	5.372,13	900,00	4.472,13	5.372,13	0,00
				46.000,00	25.233,64	10.093,40	35.327,04	10.672,96
				51.372,13	26.133,64	14.565,53	40.699,17	

(*) Motivi del verificarsi dei minori residui passivi: insussistenti (INS); prescritti (PRE)

(**) Indicare la parte degli impegni che si riferisce a mere regolazioni contabili di spese correlate alle entrate (COR)

STAMPA CONTO CONSUNTIVO
UTILIZZO DI CONTRIBUTI E TRASFERIMENTI DA PARTE DI ORGANISMI COMUNITARI E INTERNAZIONALI - ANNO 2007

Quadro analitico per funzioni, servizi ed interventi, delle spese finanziate con fondi comunitari e internazionali

DESCRIZIONE		Residui conservati e stanziamenti definitivi di bilancio	n° di riferimento allo svolgimento	Conto del Tesoriere	Determ. Residui	Impegni	Minori residui o economie	+ / -		
				Pagamenti	Residui da riportare					
				Residui (B)	Residui (C)				Residui (D=B+C)	Residui (E=A-D) (*)
				Competenza (G)	Competenza (H)				Competenza (I=G+H) (**)	(L=F-I)
T	Totale (M)	Totale (N)	Residui al 31/12 (O=C+H)	Impegni al 31/12 (P=D+I)						
TOTALE SERVIZIO	02 Servizi di prevenzione e riabilitazione	RS	115.587,77		17.520,14	98.067,63	115.587,77	0,00	+	
		CP	86.000,00		32.338,70	10.093,40	42.432,10	43.567,90		
		T	201.587,77		49.858,84	108.161,03	158.019,87			
TOTALE FUNZIONE	10 Funzioni nel settore sociale	RS	115.587,77		17.520,14	98.067,63	115.587,77	0,00	+	
		CP	86.000,00		32.338,70	10.093,40	42.432,10	43.567,90		
		T	201.587,77		49.858,84	108.161,03	158.019,87			
TOTALE TITOLO	1 Spese correnti	RS	115.587,77		17.520,14	98.067,63	115.587,77	0,00	+	
		CP	316.000,00		40.600,36	61.515,71	102.116,07	213.883,93		
		T	431.587,77		58.120,50	159.583,34	217.703,84			
TOTALE SPESE		RS	115.587,77		17.520,14	98.067,63	115.587,77	0,00	+	
		CP	316.000,00		40.600,36	61.515,71	102.116,07	213.883,93		
		T	431.587,77		58.120,50	159.583,34	217.703,84			

(*) Motivi del verificarsi dei minori residui passivi: insussistenti (INS); prescritti (PRE)

(**) Indicare la parte degli impegni che si riferisce a mere regolazioni contabili di spese correlate alle entrate (COR)

STAMPA CONTO CONSUNTIVO
QUADRO RIASSUNTIVO DELLA GESTIONE DI COMPETENZA
ANNO:2007

RISCOSSIONI..... (+)		199.046.446,38
PAGAMENTI..... (-)		158.066.764,71
DIFFERENZA.....		40.979.681,67
RESIDUI ATTIVI.....(+)		82.773.385,52
RESIDUI PASSIVI..... (-)		123.240.252,56
DIFFERENZA.....		-40.466.867,04
		512.814,63
AVANZO (+) O DISAVANZO (-)		512.814,63
RISULTATO	[0,00
DI		0,00
GESTIONE		0,00
		0,00
		0,00

**STAMPA CONTO CONSUNTIVO
 QUADRO RIASSUNTIVO DELLA GESTIONE FINANZIARIA
 ANNO: 2007**

	GESTIONE		TOTALE
	RESIDUI	COMPETENZA	
Fondo di cassa al 1° Gennaio.....	-----	-----	21.839.447,02
RISCOSSIONI.....	101.135.645,57	199.046.446,38	300.182.091,95
PAGAMENTI.....	135.410.797,76	158.066.764,71	293.477.562,47
FONDO DI CASSA AL 31 DICEMBRE.....			28.543.976,50
PAGAMENTI per azioni esecutive non regolarizzate al 31 dicembre.....			0,00
DIFFERENZA.....			28.543.976,50
RESIDUI ATTIVI.....	234.542.187,34	82.773.385,52	317.315.572,86
RESIDUI PASSIVI.....	220.300.284,44	123.240.252,56	343.540.537,00
DIFFERENZA.....			-26.224.964,14
AVANZO (+) O DISAVANZO (-).....			2.319.012,36
Risultato di amministrazione	- FONDI VINCOLATI		1.692.047,36
	- FONDI PER FINANZIAMENTO SPESE IN CONTO CAPITALE		0,00
	- FONDI DI AMMORTAMENTO		0,00
	- FONDI NON VINCOLATI		626.965,00

..... li.....

IL SEGRETARIO

IL RESPONSABILE DEL SERVIZIO FINANZIARIO

IL RAPPRESENTANTE LEGALE

**CERTIFICAZIONE DEI PARAMETRI OBIETTIVI PER I COMUNI
AI FINI DELL'ACCERTAMENTO DELLA CONDIZIONE DI ENTE
STRUTTURALMENTE DEFICITARIO PER IL TRIENNIO 2007 - 2009**

ESERCIZIO: 2007

ENTE: COMUNE DI PADOVA

SIGLA PROVINCIA: PD

CODICE ISTAT: 28060

DELIBERA DI APPROVAZIONE: N° 67

NUMERO DI ABITANTI: 210173

PARTITA IVA: 00644060287

DEL: 24-06-2008

SUPERFICIE (kmq): 93,00

CODICE ENTE: 028060

DELIBERA:

SI	NO
X	

50005

	Codice	Parametri da considerare per l'individuazione delle condizioni strutturalmente deficitarie	
		SI	NO
1) Disavanzo di amministrazione complessivo superiore al 5 per cento delle spese, desumibili dai titoli I e III della spesa, con esclusione del rimborso di anticipazioni di cassa;	50010		X
2) Volume dei residui attivi di fine esercizio provenienti dalla gestione di competenza, con esclusione di quelli relativi all' I.C.I. ed ai trasferimenti erariali, superiori al 21 per cento delle entrate correnti, desumibili dai titoli I, II e III delle entrate correnti	50020		X
3) Volume dei residui passivi di fine esercizio provenienti dalla gestione di competenza delle spese correnti superiori al 27 per cento delle spese di cui al titolo I della spesa	50030	X	
4) Esistenza di procedimenti di esecuzione forzata nei confronti dell'ente per i quali non sia stata proposta opposizione giudiziale nelle forme consentite dalla legge;	50040		X
5) Presenza di debiti fuori bilancio riconosciuti ai sensi dell' articolo 194 del testo unico delle leggi sull'ordinamento degli enti locali, approvato con decreto legislativo 18 agosto 2000, n. 267, per i quali non siano state reperite le necessarie fonti di finanziamento	50050		X
6) Volume complessivo delle entrate proprie desumibili dai titoli I e III, rapportato al volume complessivo delle entrate correnti, desumibili dai titoli I, II e III, inferiore al 27 per cento per i comuni sino a 2999 abitanti, inferiore al 35 per cento per i comuni da 3000 a 59999 abitanti, inferiore al 37 per i comuni da 60000 a 250000 abitanti, inferiore al 32 per i comuni con oltre 250000 abitanti	50060		X
7) Volume complessivo delle spese per il personale a qualunque titolo in servizio, con esclusione di quelle finanziate con entrate a specifica destinazione da parte della regione o di altri enti pubblici, rapportato al volume complessivo delle spese correnti desumibili dal titolo I, superiore al 48 per cento per i comuni sino a 2999 abitanti, superiore al 46 per cento per i comuni da 3000 a 59999 abitanti, superiore al 41 per cento per i comuni da 60000 a 250000 abitanti, superiore al 44 per cento per i comuni con oltre 250000 abitanti	50070		X
8) Importo complessivo degli interessi passivi sui mutui superiore al 12 per cento delle entrate correnti desumibili dai titoli I, II e III	50080		X

Si attesta che i parametri suindicati sono stati determinati in base alle risultanze amministrativo-contabili dell'ente

-----, li -----

INDICATORI FINANZIARI ED ECONOMICI GENERALI

				2007	2006	2005	
<u>Autonomia Finanziaria</u>	Titolo I + Titolo III	X 100	107.681.339,30 + 51.284.979,82	X 100	73,94	84,79	84,72
	Titolo I + II + III		107.681.339,30 + 56.014.645,59 + 51.284.979,82				
<u>Autonomia impositiva</u>	Titolo I	X 100	107.681.339,30	X 100	50,09	62,49	60,42
	Titolo I + II + III		107.681.339,30 + 56.014.645,59 + 51.284.979,82				
<u>Pressione finanziaria</u>	Titolo I + Titolo II		107.681.339,30 + 56.014.645,59		778,86	726,87	736,03
	Popolazione		210.173				
<u>Pressione tributaria</u>	Titolo I		107.681.339,30		512,35	584,54	587,46
	Popolazione		210.173				
<u>Intervento erariale</u>	Trasferimenti statali		33.331.155,83		158,59	48,85	43,71
	Popolazione		210.173				
<u>Intervento regionale</u>	Trasferimenti regionali		18.855.783,67		89,72	84,57	87,33
	Popolazione		210.173				
<u>Incidenza residui attivi</u>	Totale residui attivi	X 100	317.315.572,86	X 100	112,60	111,28	90,28
	Totale accert. di competenza		281.819.831,90				
<u>Incidenza residui passivi</u>	Totale residui passivi	X 100	343.540.537,00	X 100	122,12	116,77	115,80
	Totale impegni di competenza		281.307.017,27				
<u>Indebitamento locale pro capite</u>	Residui debiti mutui		139.003.988,95		661,38	679,71	651,60
	Popolazione		210.173				
<u>Velocità riscossione entrate proprie</u>	Riscossioni Titolo I + III		83.665.895,54 + 37.911.779,38		0,76	0,64	0,79
	Accertamenti Titolo I + III		107.681.339,30 + 51.284.979,82				
<u>Rigidità spesa corrente</u>	Spesa pers.+ Q.te amm.to mutui	X 100	76.479.787,56 + 10.139.002,69	X 100	40,29	41,83	42,25
	Totale entrate Tit. I + II + III		107.681.339,30 + 56.014.645,59 + 51.284.979,82				
<u>Velocità gestione spese correnti</u>	Pagamenti Tit. I competenza		128.325.998,74		0,63	0,67	0,64
	Impegni Tit. I competenza		204.358.760,47				
<u>Redditività del patrimonio</u>	Entrate patrimoniali	X 100	11.916.824,37	X 100	1.003,80	926,19	851,65
	Valore patrim. disponibile		1.187.171,04				

INDICATORI FINANZIARI ED ECONOMICI GENERALI

			2007	2006	2005
<u>Patrimonio pro capite</u>	<u>Valori beni patrim. indisponibili</u>	<u>314.115.301,32</u>	<u>1.494,56</u>	<u>1.498,94</u>	<u>1.489,11</u>
	Popolazione	210.173			
<u>Patrimonio pro capite</u>	<u>valore beni patrim. disponibili</u>	<u>201.596.059,52</u>	<u>959,19</u>	<u>915,83</u>	<u>1.036,79</u>
	Popolazione	210.173			
<u>Patrimonio pro capite</u>	<u>Valore beni demaniali</u>	<u>239.424.273,19</u>	<u>1.139,18</u>	<u>981,18</u>	<u>878,28</u>
	Popolazione	210.173			
<u>Rapporto</u>	<u>Dipendenti</u>	<u>2.087</u>	<u>0,01</u>	<u>0,01</u>	<u>0,01</u>
<u>dipendenti/popolazione</u>	Popolazione	210.173			

COMUNE DI PADOVA

INDICATORI DELL'ENTRATA

			2007	2006	2005
<u>Congruità dell' I.C.I.</u>	Proventi I.C.I.	76.961.817,61	330,43	325,12	329,50
	n. unità immobiliari	232.913			
	Proventi I.C.I.	76.961.817,61	628,18	612,62	619,41
	n. famiglie + n. imprese	97.512 + 25.003			
	Proventi I.C.I. prima abitazione	26.028.486,72	0,34	0,35	0,35
	Totale proventi I.C.I.	76.961.817,61			
	Proventi I.C.I. altri fabbricati	48.355.110,00	0,63	0,62	0,62
	Totale proventi I.C.I.	76.961.817,61			
	Proventi I.C.I. terreni agricoli	130.835,09	0,00	0,00	0,00
Totale proventi I.C.I.	76.961.817,61				
Proventi I.C.I. aree edificabili	2.447.385,80	0,03	0,03	0,03	
Totale proventi I.C.I.	76.961.817,61				
<u>Congruità dell' I.C.I.A.P.</u>	Provento I.C.I.A.P.	0,00	0,00	0,00	0,00
	Popolazione	0			
<u>Congruità T.O.S.A.P.</u>	T.O.S.A.P. passi carrai	0,00	0,00	0,00	0,00
	n. passi carrai	0			
	Tassa occupazione suolo pubblico	0,00	0,00	0,00	0,00
	mq. occupati	0			
<u>Congruità T.R.R.S.U.</u>	n. iscritti a ruolo	0	0,00	0,00	0,00
	n famiglie + n. utenze commerciali + seconde case	97.512 + 0 + 0			

COMUNE DI PADOVA

SERVIZI INDISPENSABILI										
SERVIZIO	PARAMETRO DI EFFICACIA		2007	2006	2005	PARAMETRO DI EFFICIENZA		2007	2006	2005
1 Servizi connessi agli organi istituz.li	numero addetti	141	0,00	0,00	0,00	costo totale	11.072.127,72	52,68	50,66	54,11
	popolazione	210.173				popolazione	210.173			
2 Ammin. generale + servizio elettorale	numero addetti	352	0,00	0,00	0,00	costo totale	31.866.013,68	151,62	135,23	150,82
	popolazione	210.173				popolazione	210.173			
3 Servizi connessi all'uff. tecnico comunale	domande evase	10.653	0,98	0,99	0,99	costo totale	49.571.836,38	235,86	205,73	246,52
	domande presentate	10.906				popolazione	210.173			
4 Servizi di anagrafe e di stato civile	numero addetti	74	0,00	0,00	0,00	costo totale	2.978.968,34	14,17	13,38	13,65
	popolazione	210.173				popolazione	210.173			
5 Servizio statistico	numero addetti	11	0,00	0,00	0,00	costo totale	386.672,78	1,84	1,74	1,71
	popolazione	210.173				popolazione	210.173			
6 Servizi connessi con la giustizia						costo totale	0,00	0,00	4,79	7,04
						popolazione	210.173			
7 Polizia locale ed ammin.va	numero addetti	299	0,00	0,00	0,00	costo totale	18.752.588,67	89,22	77,20	79,60
	Popolazione	210.173				popolazione	210.173			
8 Servizio della leva militare						costo totale	80.512,66	0,38	0,39	0,37
						popolazione	210.173			
9 Protez. civile, pronto int, tutela sicurezza	numero addetti	6	0,00	0,00	0,00	costo totale	279.036,78	0,00	1,36	1,58
	popolazione	210.173				popolazione	210.173			
10 Istruz. primaria e secondaria inf.	numero aule	579	0,05	0,05	0,05	costo totale	3.877.656,81	327,17	321,68	413,08
	nr. studenti freq.ti	11.852				nr. studenti freq.ti	11.852			
11 Servizi necroscopici e cimit.						costo totale	3.115.636,21	14,82	14,55	13,08
						popolazione	210.173			
12 Acquedotto	mc. acqua erogata	0	0,00	0,00	0,00	costo totale	0,00	0,00	0,00	0,00
	nr. abitanti serviti	0				mc acqua erogata	0			
	unità imm.ri servite	0	0,00	0,00	0,00					
	totale unità imm.ri	0								
13 Fognatura e depurazione	unità imm.ri servite	0	0,00	0,00	0,00	costo totale	0,00	0,00	0,00	0,00
	totale unità imm.ri	0				km rete fognaria	0			
14 Nettezza urbana	frequenza media settim. di raccolta	0	0,00	0,00	0,00	costo totale	0,00	0,00	0,00	0,00
	7	7				q.li di rifiuti smaltiti	0			
	unità imm.ri servite	0	0,00	0,00	0,00					
	totale unità imm.ri	0								
15 Viabilità e illum.ne pubblica	Km. strade illum.in.	0	0,00	0,00	0,00	costo totale	0,00	0,00	0,00	0,00
	totale km strade	0				km strade illum.in.	0,00			

COMUNE DI PADOVA


SERVIZI A DOMANDA INDIVIDUALE												
SERVIZIO	PARAMETRO DI EFFICACIA	ANNO 2007	ANNO 2006	ANNO 2005	PARAMETRO DI EFFICIENZA	ANNO 2007	ANNO 2006	ANNO 2005	PROVENTI	ANNO 2007	ANNO 2006	ANNO 2005
1 Alberghi, esclusi dormitori pubblici, case di riposo e di ricovero	<u>domande soddisfatte</u> domande presentate				<u>costo totale</u> numero utenti				<u>provento totale</u> numero utenti			
	0 0	0,00	0,00	0,00	0,00 0	0,00	0,00	0,00	0,00 0	0,00	0,00	0,00
2 Alberghi diurni e bagni pubblici	<u>domande soddisfatte</u> domande presentate				<u>costo totale</u> numero utenti				<u>provento totale</u> numero utenti			
	0 0	0,00	0,00	0,00	0,00 0	0,00	0,00	0,00	0,00 0	0,00	0,00	0,00
3 Asili nido	<u>domande soddisfatte</u> domande presentate				<u>costo totale</u> nr bambini frequentanti				<u>provento totale</u> nr bambini frequentanti			
	398 727	0,55	0,53	0,59	7.650.746,40 758	10.093,33	10.516,51	9.364,98	1.307.346,05 758	1.724,73	1.527,48	1.742,12
4 Convitti, campeggi, case per vacanze, ostelli	<u>domande soddisfatte</u> domande presentate				<u>costo totale</u> numero utenti				<u>provento totale</u> numero utenti			
	0 0	0,00	0,00	0,00	0,00 0	0,00	0,00	0,00	0,00 0	0,00	0,00	0,00
5 Colonie e soggiorni stagionali, stabilimenti termali	<u>domande soddisfatte</u> domande presentate				<u>costo totale</u> numero utenti				<u>provento totale</u> numero utenti			
	0 0	0,00	0,00	0,00	0,00 0	0,00	0,00	0,00	0,00 0	0,00	0,00	0,00
6 Corsi extrascolastici di insegnamento di arti, sport ed altre discipline, fatta eccezione per quelli espressamente previsti per legge	<u>domande soddisfatte</u> domande presentate				<u>costo totale</u> numero iscritti				<u>provento totale</u> numero iscritti			
	6.746 6.746	1,00	1,00	0,98	269.469,25 6.746	39,95	50,92	75,32	53.193,50 6.746	7,89	8,40	30,45
7 Giardini zoologici e botanici	<u>numero visitatori</u> popolazione				<u>costo totale</u> totale mq superficie				<u>provento totale</u> numero visitatori			
	0 210.173	0,00	0,00	0,00	0,00 0	0,00	0,00	0,00	0,00 0	0,00	0,00	0,00
8 Impianti sportivi	<u>numero impianti</u> popolazione				<u>costo totale</u> numero utenti				<u>provento totale</u> numero utenti			
	62 210.173	0,00	0,00	0,00	3.447.978,32 2.115.820	1,63	1,66	1,65	284.644,73 2.115.820	0,13	0,15	0,19

COMUNE DI PADOVA

SERVIZI A DOMANDA INDIVIDUALE												
SERVIZIO	PARAMETRO DI EFFICACIA	ANNO 2007	ANNO 2006	ANNO 2005	PARAMETRO DI EFFICIENZA	ANNO 2007	ANNO 2006	ANNO 2005	PROVENTI	ANNO 2007	ANNO 2006	ANNO 2005
9 Mattatoi pubblici	q.li carni macellate popolazione				costo totale q.li carni macellate				provento totale q.li carni macellate			
	0 210.173	0,00	0,00	0,00	0,00 0	0,00	0,00	0,00	0,00 0	0,00	0,00	0,00
10 Mense	domande soddisfatte domande presentate				costo totale numero pasti offerti				provento totale numero pasti offerti			
	0 0	0,00	0,00	0,00	0,00 0	0,00	0,00	0,00	0,00 0	0,00	0,00	0,00
11 Mense scolastiche	domande soddisfatte domande presentate				costo totale numero pasti offerti				provento totale numero pasti offerti			
	7.124 7.124	1,00	1,00	1,00	5.639.113,00 1.085.032	5,20	4,40	4,97	1.662.925,10 1.085.032	1,53	1,68	3,15
12 Mercati e fiere attrezzate	—				costo totale mq superficie occupata				provento totale mq superficie occupata			
					0,00 0	0,00	0,00	0,00	0,00 0	0,00	0,00	0,00
13 Pesa Pubblica	—				costo totale numero servizi resi				provento totale numero servizi resi			
					0,00 0	0,00	0,00	0,00	0,00 0	0,00	0,00	0,00
14 Servizi turistici diversi, stabilimenti balneari, approdi turistici e simili	—				costo totale popolazione				provento totale popolazione			
					0,00 210.173	0,00	0,00	0,00	0,00 210.173	0,00	0,00	0,00
15 Spurgo pozzi neri	domande soddisfatte domande presentate				costo totale numero interventi				provento totale numero interventi			
	0 0	0,00	0,00	0,00	0,00 0	0,00	0,00	0,00	0,00 0	0,00	0,00	0,00
16 Teatri	numero spettatori n posti disponibili x n rappresentazioni				costo totale numero spettatori				provento totale numero spettatori			
	0 0	0,00	0,00	0,00	0,00 0	0,00	0,00	0,00	0,00 0	0,00	0,00	0,00

COMUNE DI PADOVA

SERVIZI A DOMANDA INDIVIDUALE												
SERVIZIO	PARAMETRO DI EFFICACIA	ANNO 2007	ANNO 2006	ANNO 2005	PARAMETRO DI EFFICIENZA	ANNO 2007	ANNO 2006	ANNO 2005	PROVENTI	ANNO 2007	ANNO 2006	ANNO 2005
17 Musei, pinacoteche, gallerie e mostre	<u>numero visitatori</u> numero istituzioni				<u>costo totale</u> numero visitatori				<u>provento totale</u> numero visitatori			
	398.813 8	49.851,63	51.140,63	49.241,75	4.377.935,18 398.813	10,98	10,61	11,25	1.994.442,68 398.813	5,00	5,24	5,52
18 Spettacoli	—				—				<u>provento totale</u> numero spettacoli			
	—				—				0,00 0	0,00	0,00	0,00
19 Trasporti di carni macellate	—				<u>costo totale</u> q.li carni macellate				<u>provento totale</u> q.li carni macellate			
	—				0,00 0	0,00	0,00	0,00	0,00 0	0,00	0,00	0,00
20 Trasporti funebri, pompe funebri e illuminazioni votive	<u>domande soddisfatte</u> domande presentate				<u>costo totale</u> nr servizi prestati				<u>provento totale</u> nr servizi resi			
	0 0	0,00	0,00	0,00	0,00 0	0,00	0,00	0,00	0,00 0	0,00	0,00	0,00
21 Uso di locali adibiti stabilmente ed esclusivamente a riunioni non istituzionali, auditorium, palazzi dei congressi e simili	<u>domande soddisfatte</u> domande presentate				<u>costo totale</u> nr giorni di utilizzo				<u>provento totale</u> nr giorni di utilizzo			
	0 0	0,00	0,00	0,00	0,00 0	0,00	0,00	0,00	0,00 0	0,00	0,00	0,00
22 Altri servizi	<u>domande soddisfatte</u> domande presentate				<u>costo totale</u> numero utenti				<u>provento totale</u> numero utenti			
	7.034 8.998	0,78	0,70	0,73	466.720,85 7.034	66,35	60,33	43,87	180.448,03 7.034	25,65	26,12	26,06
22.1 Trasporto Scolastico	—				—				<u>provento totale</u>			
	—	0,00	0,00	0,00	—	0,00	0,00	0,00	0,00	0,00	0,00	0,00
22.2 Strutture residenziali e ricoveri per anziani	—				—				—			
	—	0,00	0,00	0,00	—	0,00	0,00	0,00	—	0,00	0,00	0,00



COMUNE DI PADOVA

CONTO ECONOMICO ESERCIZIO 2007

**BILANCIO CONSUNTIVO 2007 : CONTO ECONOMICO DELLE PROVINCE,DEI COMUNI,
DELLE COMUNITÁ MONTANE,DELLE UNIONI DI COMUNI E DELLE CITTÁ METROPOLITANE**

CONTO ECONOMICO


	IMPORTI PARZIALI	IMPORTI TOTALI	IMPORTI COMPLESSIVI
A) <u>PROVENTI DELLA GESTIONE</u>			
1) Proventi tributari	107.681.339,30		
2) Proventi da trasferimenti	56.014.645,59		
3) Proventi da servizi pubblici	25.655.899,97		
4) Proventi da gestione patrimoniale	11.916.824,37		
5) Proventi diversi	6.913.462,07		
6) Proventi da concessioni di edificare	5.332.517,92		
7) Incrementi di immobilizzazioni per lavori interni	0,00		
8) Variazioni nelle rimanenze di prodotti in corso di lavorazione,etc.(+/-)	0,00		
Totale proventi della gestione (A)		213.514.689,22	
B) <u>COSTI DELLA GESTIONE</u>			
9) Personale	83.521.056,86		
10) Acquisto di materie prime e/o beni di consumo	3.018.012,77		
11) Variazioni nelle rimanenze di materie prime e/o beni di consumo (+/-)	13.328,86		
12) Prestazioni di servizi	89.023.562,47		
13) Godimento beni di terzi	5.478.622,08		
14) Trasferimenti	22.156.920,39		
15) Imposte e tasse	5.913.383,26		
16) Quote di ammortamento d'esercizio	19.660.088,28		
Totale costi di gestione (B)		228.784.974,97	
RISULTATO DELLA GESTIONE (A-B)		-15.270.285,75	
C) <u>PROVENTI E ONERI DA AZIENDE SPECIALI PARTECIPATE</u>			
17) Utili	4.814.536,77		
18) Interessi su capitale di dotazione	0,00		
19) Trasferimenti ad aziende speciali e partecipate	0,00		
Totale (C) (17+18-19)		4.814.536,77	
RISULTATO DELLA GESTIONE OPERATIVA (A-B+/-C)			-10.455.748,98
D) <u>PROVENTI ED ONERI FINANZIARI</u>			
20) Interessi attivi	1.674.079,64		
21) Interessi passivi :			
- su mutui e prestiti	6.759.298,30		
- su obbligazioni	358.081,13		
- su anticipazioni	0,00		
- per altre cause	477.578,78		
Totale (D) (20-21)		-5.920.878,57	-5.920.878,57
E) <u>PROVENTI ED ONERI STRAORDINARI</u>			
Proventi			
22) Insussistenze del passivo	926.002,00		
23) Sopravvenienze attive	4.470.377,52		
24) Plusvalenze patrimoniali	17.555.654,95		
Totale Proventi (e.1) (22+23+24)		22.952.034,47	
Oneri			
25) Insussistenze dell'attivo	693.338,25		
26) Minusvalenze patrimoniali	0,00		
27) Accantonamento per svalutazione crediti	0,00		
28) Oneri straordinari	0,00		
Totale Oneri (e.2) (25+26+27+28)		693.338,25	
Totale (E) (e.1-e.2)		22.258.696,22	
RISULTATO ECONOMICO DELL'ESERCIZIO (A-B+/-C+/-D+/-E)			5.882.068,67

.....,li.....

Il Segretario

Il legale rappresentante l'ente

Il responsabile del servizio finanziario



COMUNE DI PADOVA

PROSPETTO DI CONCILIAZIONE

ESERCIZIO 2007

ACCERTAMENTI FINANZIARI DI COMPETENZA	RISCONTI PASSIVI		RATEI ATTIVI		ALTRE RETTIFICHE DEL RISULTATO FINANZIARIO	AL CONTO ECONOMICO		NOTE	AL CONTO DEL PATRIMONIO				
	INIZIALI (+)	FINALI (-)	INIZIALI (-)	FINALI (+)		Rif.CE			Rif CP	ATTIVO	Rif CP	PASSIVO	
TITOLO V ENTRATE DA ACCENSIONE PRESTITI													
1) Anticipazioni di cassa (Tit. V-cat. 1)													
2) Finanziamenti a breve termine (Tit. V-cat. 2)													
3) Assunzione di mutui e prestiti (Tit. V-cat. 3)	6.200.000,00											C IV	
4) Emissioni prestiti obbligazionari (Tit. V-cat. 4)												C 11	
												C 12	6.200.000,00
												C 13	
Totale Entrate Accensione prestiti	6.200.000,00												
TITOLO VI SERVIZI PER CONTO TERZI													
Servizi per conto terzi	23.089.413,14							(6)		B II	23.089.413,14		
TOTALE GENERALE DELL'ENTRATA	281.819.831,90												
- Insussistenze del passivo						E22	926.002,00	(7)					
- Sopravvenienze attive						E23	4.470.377,52	(8)					
- Incrementi di immobilizzazioni per lavori interni (costi capitalizzati)						A7		(9)	A I1				
- Variazioni nelle rimanenze di prodotti in corso di lavorazioni ecc. - iniziali						A8			B I				
- Variazioni nelle rimanenze di prodotti in corso di lavorazioni ecc. - finali													

NOTE

- (1) Tra le altre rettifiche del risultato finanziario va considerata l'IVA a debito, compresa negli accertamenti finanziari del titolo III "Entrate extratributarie", per attività in regime d' impresa; l'ammontare dell'IVA per fatture da emettere va riportato nel passivo del conto del patrimonio alla voce "Debiti per IVA" (C III), costituendo un debito verso l'erario a fronte del credito accertato al lordo d'IVA.
- (2) Quando viene realizzata una plusvalenza (ad esempio per un provento da alienazione maggiore del valore netto risultante dal conto del patrimonio), il valore relativo è portato in aumento nel conto economico (E24); quando viene realizzata una minusvalenza il valore relativo è portato in diminuzione nel conto economico (E26).
- (3) Quando viene alienato un bene il valore risultante dal conto del patrimonio va indicato in detrazione.
- (4) Va indicato il totale dei trasferimenti di capitali da Stato, regioni, province, comuni, aziende speciali, partecipate ed altre;
- (5) Proventi accertati per concessioni di edificare, per la quota finalizzata a spese correnti;
- (6) Va indicata la somma rimasta da riscuotere da terzi in conto competenza finanziaria;
- (7) Trattasi di minori debiti (minori residui passivi del conto del bilancio).
- (8) Trattasi di maggiori crediti (maggiori residui attivi del conto del bilancio).
- (9) I costi capitalizzati sono costituiti da quella parte di costi (sostenuti tra le spese "correnti" del titolo I^A), per la produzione, in economia dei valori da porre, dal punto di vista economico a carico di più esercizi; esempi di costi capitalizzati sono costituiti da manutenzioni straordinarie effettuate da personale dell'ente, dalla produzione diretta di software applicativo; a fine esercizio è necessario rilevare queste entità, contabilizzate nell'attivo patrimoniale; con il sistema dell'ammortamento i costi stessi saranno imputati agli esercizi in cui le utilità prodotte verranno realizzate.

PROSPETTO DI CONCILIAZIONE (SPESE) ANNO 2007

	IMPEGNI FINANZIARI DI COMPETENZA	RISCONTI ATTIVI		RATEI PASSIVI		ALTRE RETTIFICHE DEL RISULTATO FINANZIARIO	AL CONTO ECONOMICO		NOTE	AL CONTO DEL PATRIMONIO			
		INIZIALI (+)	FINALI (-)	INIZIALI (-)	FINALI (+)		Rif.CE			Rif CP	ATTIVO	Rif CP	PASSIVO
TITOLO I	SPESE CORRENTI								(1)				
	1) Personale	76.479.787,56	8.209.550,48	1.168.281,18			B9	83.521.056,86					
	2) Acquisti di beni di consumo e/o materie prime	3.279.423,17	49.658,15	234.774,01		76.294,54	B10	3.018.012,77					
	3) Prestazioni di servizi	84.953.714,83	10.468.109,03	4.584.028,67		1.814.232,72	B12	89.023.562,47					
	4) Utilizzo di beni di terzi	5.625.408,51	141.974,00	13.544,40		275.216,03	B13	5.478.622,08					
	5) Trasferimenti di cui:	21.347.313,09	2.776.998,19	1.296.581,64		670.809,25		22.156.920,39					
	- Stato						B14						
	- regione						B14						
	- province e città metropolitane						B14						
	- comuni ed unioni di comuni						B14						
	- comunità montane						B14						
	- aziende speciali e partecipate						C19						
	- altre	21.347.313,09					B14						
	6) Interessi passivi e oneri finanziari diversi	7.424.264,77	479.003,57	154.000,00		154.310,13	D21	7.594.958,21					
	7) Imposte e tasse	5.248.848,54	797.876,64	11.940,23		121.401,69	B15	5.913.383,26					
	8) Oneri straordinari della gestione corrente						E28						
	Totale Spese Correnti	204.358.760,47	22.923.170,06	7.463.150,13		3.112.264,36					C II		D I
TITOLO II	SPESE DI CONTO CAPITALE												
	1) Acquisizione di beni immobili di cui	34.448.447,46				278.840,00							
	a) Pagamenti eseguiti	439.075,75											
	b) Somme rimaste da pagare	34.009.371,71											
	2) Espropri e servitù onerose di cui	469.643,48							(2)	A			
	a) Pagamenti eseguiti	31.624,14											
	b) Somme rimaste da pagare	438.019,34											
	3) Acquisto di beni specifici per realizzazioni in economia di cui												
	a) Pagamenti eseguiti												
	b) Somme rimaste da pagare												
	4) Utilizzo di beni di terzi per realizzazioni di cui												
	a) Pagamenti eseguiti												
	b) Somme rimaste da pagare												
	5) Acquisizione di beni mobili, macchine ed attrezzature tecnico scientifiche di cui	2.961.354,98							(3)	D			
	a) Pagamenti eseguiti	187.814,01											
	b) Somme rimaste da pagare	2.773.540,97											
	6) Incarichi professionali esterni di cui	84.330,00											
	a) Pagamenti eseguiti	84.330,00											
	b) Somme rimaste da pagare												
	7) Trasferimenti di capitali di cui	5.756.065,05											
	a) Pagamenti eseguiti												
	b) Somme rimaste da pagare	5.756.065,05							(3)			E	
	8) Partecipazioni azionarie di cui												
	a) Pagamenti eseguiti												
	b) Somme rimaste da pagare												
	9) Conferimenti di capitali di cui												
	a) Pagamenti eseguiti												
	b) Somme rimaste da pagare												
	10) Concessioni di crediti e anticipazioni di cui										A III		

	IMPEGNI FINANZIARI DI COMPETENZA	RISCONTI ATTIVI		RATEI PASSIVI		ALTRE RETTIFICHE DEL RISULTATO FINANZIARIO	AL CONTO ECONOMICO		NOTE	AL CONTO DEL PATRIMONIO										
		INIZIALI (+)	FINALI (-)	INIZIALI (-)	FINALI (+)		Rif.CE			Rif CP	ATTIVO	Rif CP	PASSIVO							
a) Pagamenti eseguiti																				
b) Somme rimaste da pagare									(4)	B II										
Totale spese in conto capitale di cui	43.719.840,97					278.840,00														
a) Pagamenti Eseguiti	658.513,90																			
b) Somme Rimaste da pagare	43.061.327,07																			
TITOLO III RIMBORSO DI PRESTITI																				
1) rimborso di anticipazioni di cassa																				
2) rimborso di finanziamenti a breve termine																				
3) rimborso di quota capitale di mutui e prestiti	9.322.617,67							9.322.617,67												
4) rimborso di prestiti obbligazionari	816.385,02							816.385,02												
5) rimborso di quota capitale di debiti pluriennali																				
Totale Rimborsato di prestiti	10.139.002,69																			
TITOLO IV SERVIZI PER CONTO TERZI																				
Servizi per conto Terzi	23.089.413,14								(5)											
TOTALE GENERALE DELLA SPESA	281.307.017,27																			
- Variazioni nelle rimanenze di materie prime e/o beni di consumo - iniziali								B11												
- Variazioni nelle rimanenze di materie prime e/o beni di consumo - finali																				
- Quote di ammortamento dell'esercizio								B16	19.660.088,28	(6)	A		19.660.088,28							
- Accantonamento per svalutazione crediti								E27		(7)	A III									
- Insussistenze dell'attivo								E25	693.338,25	(8)										

NOTE


- Tra le altre rettifiche del risultato finanziario va considerata l'IVA a debito, compresa negli impegni finanziari del titolo I "Spese correnti", per attività in regime d' impresa; l'ammontare dell'IVA per fatture da ricevere o registrate in sospensione d'IVA, va riportato nell'attivo del conto del patrimonio alla voce "Crediti per IVA" (B II 4), costituendo un credito verso l'erario a fronte del debito accertato al lordo d'IVA per spese di funzionamento.
- L'importo corrispondente ai pagamenti in conto competenza del Titolo II "Spese in conto capitale" va riferito in aumento alla specifica "IMMOBILIZZAZIONE" dell'attivo; analogamente va operato per i pagamenti in conto residui.
- L'importo corrisponde alle somme rimaste da pagare in conto competenza del Titolo II "Spese in conto capitale" vale a dire che le somme da conservare nel conto finanziario della competenza, a residuo, vanno nell'attivo riferite in aumento al conto d'ordine "Opere da realizzare" e nel passivo riferite in aumento del conto d'ordine "Impegni per opere da realizzare". I pagamenti disposti per spese del titolo II "Spese in conto capitale", in conto residui esercizi precedenti, vanno riferiti in diminuzione nell'attivo e nel passivo ai suddetti conti d'ordine.
- L'importo impegnato dell'intervento "concessioni di crediti ed anticipazioni" va riferito in aumento alla voce dell'attivo A III 2 "Crediti verso partecipate", ove la concessione di crediti ed anticipazioni riguarda aziende speciali, controllate e collegate; va riferito in aumento alla voce B II dell'Attivo "Crediti" negli altri casi.
- Va indicata la somma rimasta da pagare a terzi in conto competenza finanziaria.
- L'ammortamento dell'esercizio (7S) va portato ad incremento del Fondo d'ammortamento e quindi in diminuzione del corrispondente valore dell'attivo (A).
- L'importo accantonato per svalutazione crediti, che non può costituire impegno nel conto del bilancio, va riferito nel conto del patrimonio in diminuzione dell'attivo alla voce "Immobilizzazioni finanziarie - crediti di dubbia esigibilità"; nel caso di accertata effettiva inesigibilità di importi dell'attivo del Conto del patrimonio "Immobilizzazioni finanziarie - crediti di dubbia esigibilità" è possibile utilizzare l'accantonamento per "Fondo svalutazione crediti" con le modalità previste dal Regolamento di contabilità dell'Ente.
- Minori crediti (minori residui attivi del conto del bilancio).

Luogo, li.....

Il Segretario

Il responsabile del servizio finanziario

Il legale rappresentante dell'ente



COMUNE DI PADOVA

CONTO DEL PATRIMONIO 2007

CONTO DEL PATRIMONIO (ATTIVO) ANNO 2007

	Importi parziali	Consistenza Iniziale	Variazioni da conto finanziario		Variazioni da altre cause		Consistenza finale
			+	-	+	-	
I) Immobilizzazioni immateriali							
1) Costi pluriennali capitalizzati (relativo fondo ammortamento in detrazione)		683.519,39	253.117,94			723.073,64	213.563,69
Totale		683.519,39	253.117,94	0,00	0,00	723.073,64	213.563,69
II) Immobilizzazioni materiali							
1) Beni demaniali (relativo fondo ammortamento in detrazione)		206.342.227,39	23.807.153,51		13.908.333,02	4.633.440,73	239.424.273,19
2) Terreni (Patrimonio indisponibile)		16.819.107,46	839.401,46	294.601,18			17.363.907,74
3) Terreni (Patrimonio disponibile)		45.261,13		44,47			45.216,66
4) Fabbricati (Patrimonio indisponibile) (relativo fondo ammortamento in detrazione)		298.408.545,85	11.041.822,52	903.062,90		11.795.911,89	296.751.393,58
5) Fabbricati (Patrimonio disponibile) (relativo fondo ammortamento in detrazione)		1.193.195,30				51.240,92	1.141.954,38
6) Macchinari, attrezzature ed impianti (relativo fondo ammortamento in detrazione)		3.957.068,37	984.658,21		13.466,39	1.538.605,35	3.416.587,62
7) Attrezzature e sistemi informatici (relativo fondo ammortamento in detrazione)			229.915,72			227.927,92	1.987,80
8) Automezzi e motomezzi (relativo fondo ammortamento in detrazione)			231.058,45			222.926,79	8.131,66
9) Mobili e macchine da ufficio (relativo fondo ammortamento in detrazione)		720.459,50	224.013,18			858.693,60	85.779,08
10) Universalità dei beni (patrimonio indisponibile) (relativo fondo ammortamento in detrazione)							
11) Universalità dei beni (patrimonio disponibile) (relativo fondo ammortamento in detrazione)							
12) Diritti reali su beni di terzi		149.263.851,50	29.256.835,37			13.908.333,02	164.612.353,85
13) Immobilizzazioni in corso							
Totale		676.749.716,50	66.614.858,42	1.197.708,55	13.921.799,41	33.237.080,22	722.851.585,56

CONTO DEL PATRIMONIO (ATTIVO) ANNO 2007

Importi parziali	Consistenza Iniziale	Variazioni da conto finanziario		Variazioni da altre cause		Consistenza finale
		+	-	+	-	
III) Immobilizzazioni finanziarie						
1) Partecipazioni in						
a) imprese controllate	157.595.949,62		7.512.133,80	12.288.809,05	1.476.859,51	160.895.765,36
b) imprese collegate	12.118.342,90			74.276,48		12.192.619,38
c) altre imprese	21.647.387,58	4.886,03	48.424,64	5.792.551,42	75.896,65	27.320.503,74
2) Crediti verso						
a) imprese controllate						
b) imprese collegate						
c) altre imprese						
3) Titoli (invest. a medio e lungo termine)						
4) Crediti di dubbia esigibilità (detratto il fondo svalutaz.crediti)						
5) Crediti per depositi cauzionali						
Totale	191.361.680,10	4.886,03	7.560.558,44	18.155.636,95	1.552.756,16	200.408.888,48
TOTALE IMMOBILIZZAZIONI	868.794.915,99	66.872.862,39	8.758.266,99	32.077.436,36	35.512.910,02	923.474.037,73
B) ATTIVO CIRCOLANTE						
I) Rimanenze	552.878,91	22.398,21			9.069,35	566.207,77
Totale	552.878,91	22.398,21	0,00	0,00	9.069,35	566.207,77

CONTO DEL PATRIMONIO (ATTIVO) ANNO 2007

	Importi parziali	Consistenza Iniziale	Variazioni da conto finanziario		Variazioni da altre cause		Consistenza finale
			+	-	+	-	
II) Crediti							
1) Verso contribuenti		50.442.048,56	107.681.339,30	129.909.037,85			28.214.350,01
2) Verso enti del sett. pubb. allargato							
a) Stato - correnti		19.264.085,96	33.331.155,83	33.916.693,98			18.678.547,81
Stato - capitale		12.523.166,03	4.016.898,98	3.344.611,23			13.195.453,78
b) regione - correnti		4.048.359,95	20.378.433,82	20.610.960,01			3.815.833,76
regione - capitale		21.093.463,01	7.214.584,38	1.286.222,17			27.021.825,22
c) Altri - correnti		1.936.977,43	2.305.055,94	2.117.937,48			2.124.095,89
Altri - capitale		2.320.352,77	40.000,00	1.876.781,66			483.571,11
3) Verso debitori diversi							
a) verso utenti di servizi pubblici		21.366.686,93	25.966.076,97	24.068.282,26			23.264.481,64
b) verso utenti di beni patrimoniali		10.248.665,65	11.916.824,37	12.354.542,96			9.810.947,06
c) verso altri - correnti		16.180.508,97	13.402.078,48	16.839.771,29			12.742.816,16
verso altri - capitale		116.426.028,05	16.242.960,51	19.025.412,14			113.643.576,42
d) da alienazioni patrimoniali		39.890.290,10	10.035.010,18	7.939.097,10			41.986.203,18
e) per somme corrisposte c/terzi		3.022.114,14	23.089.413,14	23.925.068,07			2.186.459,21
4) Crediti per I.V.A.		704.508,30	457.457,00	310.177,00			851.788,30
5) Per depositi							
a) banche							
b) Cassa depositi e prestiti		17.608.423,61	6.200.000,00	3.661.012,00			20.147.411,61
Totale		337.075.679,46	282.277.288,90	301.185.607,20	0,00	0,00	318.167.361,16
III) Attività finanziarie che non costituiscono immobilizzi							
1) Titoli							
Totale		0,00	0,00	0,00	0,00	0,00	0,00
IV) Disponibilità liquide							
1) Fondo di cassa		21.839.447,02	300.182.091,95	293.477.562,47			28.543.976,50
2) Depositi bancari							
Totale		21.839.447,02	300.182.091,95	293.477.562,47	0,00	0,00	28.543.976,50
TOTALE ATTIVO CIRCOLANTE		359.468.005,39	582.481.779,06	594.663.169,67	0,00	9.069,35	347.277.545,43

CONTO DEL PATRIMONIO (ATTIVO) ANNO 2007

	Importi parziali	Consistenza Iniziale	Variazioni da conto finanziario		Variazioni da altre cause		Consistenza finale
			+	-	+	-	
C) RATEI E RISCONTI							
I) Ratei Attivi							
II) Risconti Attivi		22.923.170,06	7.463.150,13	22.923.170,06			7.463.150,13
Totale		22.923.170,06	7.463.150,13	22.923.170,06	0,00	0,00	7.463.150,13
TOTALE DELL'ATTIVO (A + B + C)		1.251.186.091,44	656.817.791,58	626.344.606,72	32.077.436,36	35.521.979,37	1.278.214.733,29
CONTI D'ORDINE							
D) OPERE DA REALIZZARE		299.943.116,37	46.832.105,33	69.823.450,80			276.951.770,90
E) BENI CONFERITI IN AZIENDE SPECIALI		28.984.820,29	805.347,38	769.758,68	2.417.046,00		31.437.454,99
F) BENI DI TERZI							
TOTALE CONTI D'ORDINE		328.927.936,66	47.637.452,71	70.593.209,48	2.417.046,00	0,00	308.389.225,89

.....,il.....

IL SEGRETARIO

IL LEGALE RAPPRESENTANTE DELL'ENTE

IL RESPONSABILE DEL SERVIZIO FINANZIARIO

CONTO DEL PATRIMONIO (PASSIVO) ANNO 2007

	Importi parziali	Consistenza Iniziale	Variazioni da conto finanziario		Variazioni da altre cause		Consistenza finale
			+	-	+	-	
A) PATRIMONIO NETTO							
I) Netto patrimoniale		727.470.378,02			5.882.068,67		733.352.446,69
II) Netto da beni demaniali							
TOTALE PATRIMONIO NETTO		727.470.378,02	0,00	0,00	5.882.068,67	0,00	733.352.446,69
B) CONFERIMENTI							
I) Conferimenti da trasf. in c/capitale		235.884.842,64	12.491.708,33	1.558.654,82			246.817.896,15
II) Conferimenti da concess. di edificare		31.960.938,94	1.900.283,82	138.151,79			33.723.070,97
TOTALE CONFERIMENTI		267.845.781,58	14.391.992,15	1.696.806,61	0,00	0,00	280.540.967,12
C) DEBITI							
I) Debiti di finanziamento							
1) Per finanziamenti a breve termine		65.890,31		65.890,31			
2) Per mutui e prestiti		134.404.220,78	6.200.000,00	9.322.617,67			131.281.603,11
3) Per prestiti obbligazionari		8.538.770,87		816.385,02		0,01	7.722.385,84
4) Per debiti pluriennali							
II) Debiti di funzionamento		98.631.945,18	204.358.760,47	195.199.592,54			107.791.113,11
III) Debiti per I.V.A.							
IV) Debiti per anticipazioni di cassa							
V) Debiti per somme anticipate da terzi		6.708.904,70	23.089.413,14	19.792.300,42			10.006.017,42
VI) Debiti verso							
1) Imprese controllate							
2) Imprese collegate							
3) Altri (aziende speciali, consorzi, istituzioni)							
VII) Altri debiti		7.520.200,00					7.520.200,00
TOTALE DEBITI		255.869.931,84	233.648.173,61	225.196.785,96	0,00	0,01	264.321.319,48
D) RATEI E RISCONTI							
I) Ratei passivi							
II) Risconti passivi							
TOTALE RATEI E RISCONTI		0,00	0,00	0,00	0,00	0,00	0,00
TOTALE DEL PASSIVO (A + B + C + D)		1.251.186.091,44	248.040.165,76	226.893.592,57	5.882.068,67	0,01	1.278.214.733,29

CONTO DEL PATRIMONIO (PASSIVO) ANNO 2007

CONTI D'ORDINE	Importi parziali	Consistenza Iniziale	Variazioni da conto finanziario		Variazioni da altre cause		Consistenza finale
			+	-	+	-	
E) IMPEGNI OPERE DA REALIZZARE		299.943.116,37	46.832.105,33	69.823.450,80			276.951.770,90
F) CONFERITI IN AZIENDE SPECIALI		28.984.820,29	805.347,38	769.758,68	2.417.046,00		31.437.454,99
G) BENI DI TERZI							
TOTALE CONTI D'ORDINE		328.927.936,66	47.637.452,71	70.593.209,48	2.417.046,00	0,00	308.389.225,89

.....,li.....

IL SEGRETARIO

IL LEGALE RAPPRESENTANTE DELL'ENTE

IL RESPONSABILE DEL SERVIZIO FINANZIARIO

RAPPORTO DEBITO/PIL
(Cicolare Ministero Economia e Finanze 21 novembre 2006, n. 11)

(In migliaia di euro)

Andamento del debito nell'anno 2007	
Debito al 1° gennaio	142.942
Quota capitale rimborsata	- 10.139
Mutui assunti o contratti	6.200
Debito al 31 dicembre	139.003

(In migliaia di euro)

Variazione rapporto debito/Pil 2006/2007	
Al 31.12.2006	
debito	142.942
Pil 2006	1.468.646
rapporto debito/Pil (A)	0,0973291
Al 31.12.2007	
debito	139.003
Pil 2007	1.510.158
rapporto debito/Pil (B)	0,0920453
