

COMUNE DI PADOVA

RENDICONTO 2006

PARTE PRIMA

ENTRATA

**STAMPA CONTO CONSUNTIVO
GESTIONE DELLE ENTRATE - ANNO 2006**

DESCRIZIONE	RS	Residui conservati e stanziamenti definitivi di bilancio	n° di riferimento allo svolgimento	Conto del Tesoriere	Determ. dei residui	Accertamenti	Maggiori o minori Entrate (E=D-A) (E=A-D) (*)	+/-
		Residui (A)		Riscossioni	Residui da riportare			
		Competenza (F)		Residui (B)	Residui (C)			
		Totale (M)		Competenza (G)	Competenza (H)			
CP	Competenza (F)	Competenza (G)	Residui al 31/12 (O=C+H)	Accertam. al 31/12 (P=D+I)	(L=I-F) (L=F-I)			
T	Totale (M)	Totale (N)						
1000000		1 ENTRATE TRIBUTARIE						
1010000		01 Imposte						
1010010		1010010 PARTITE ARRETRATE						
	RS	1.843.039,76	1	131.658,22	1.709.567,26	1.841.225,48	1.814,28 INS	-
	CP	1.780.000,00		1.365.138,77	487.173,46	1.852.312,23	72.312,23	+
	T	3.623.039,76		1.496.796,99	2.196.740,72	3.693.537,71		
1010020		1010020 I.C.I.						
	RS	10.058.222,38	2	10.058.222,38	0,00	10.058.222,38	0,00	
	CP	74.800.000,00		42.592.913,10	32.261.183,01	74.854.096,11	54.096,11	+
	T	84.858.222,38		52.651.135,48	32.261.183,01	84.912.318,49		
1010030		1010030 IMPOSTA COMUNALE SULLA PUBBLICITA' E SOPRATASSE						
	RS	376.964,27	3	161.353,29	215.610,98	376.964,27	0,00	
	CP	3.750.000,00		3.443.107,68	318.130,56	3.761.238,24	11.238,24	+
	T	4.126.964,27		3.604.460,97	533.741,54	4.138.202,51		
1010040		1010040 ADDIZIONALE SUI CONSUMI DI ENERGIA ELETTRICA						
	RS	17.769,39	4	17.769,39	0,00	17.769,39	0,00	
	CP	2.700.000,00		2.257.229,39	199.876,63	2.457.106,02	242.893,98	-
	T	2.717.769,39		2.274.998,78	199.876,63	2.474.875,41		
1010050		1010050 ALTRE IMPOSTE						
	RS	11.615.290,71	5	11.615.290,71	0,00	11.615.290,71	0,00	
	CP	39.694.582,00		28.184.811,63	11.508.194,69	39.693.006,32	1.575,68	-
	T	51.309.872,71		39.800.102,34	11.508.194,69	51.308.297,03		
1010160		1010160 I.R.A.P.						
	RS	0,00	6	0,00	0,00	0,00	0,00	
	CP	0,00		0,00	0,00	0,00	0,00	
	T	0,00		0,00	0,00	0,00	0,00	
TOTALE CATEGORIA		01 Imposte						
	RS	23.911.286,51		21.984.293,99	1.925.178,24	23.909.472,23	1.814,28 INS	-
	CP	122.724.582,00		77.843.200,57	44.774.558,35	122.617.758,92	106.823,08	-
	T	146.635.868,51		99.827.494,56	46.699.736,59	146.527.231,15		
1020000		02 Tasse						

(*) Motivi del verificarsi dei minori residui attivi :insussistenti (INS)

**STAMPA CONTO CONSUNTIVO
GESTIONE DELLE ENTRATE - ANNO 2006**

DESCRIZIONE	RS	Residui conservati e stanziamenti definitivi di bilancio	n° di riferimento allo svolgimento	Conto del Tesoriere	Determ. dei residui	Accertamenti	Maggiori o minori Entrate (E=D-A) (E=A-D) (*)	+/-	
		Residui (A)		Riscossioni	Residui da riportare				
		Competenza (F)		Residui (B)	Residui (C)				
		Totale (M)		Competenza (G)	Competenza (H)				
CP	T	Totale (N)	Residui al 31/12 (O=C+H)	Accertam. al 31/12 (P=D+I)	(L=I-F) (L=F-I)				
1020010	1020010 PARTITE ARRETRATE	RS CP T	754.135,69 10.000,00 764.135,69	7	235.082,82 10.925,49 246.008,31	518.809,06 35.068,47 553.877,53	753.891,88 45.993,96 799.885,84	243,81 INS 35.993,96	- +
1020020	1020020 TASSA ASPORTO RIFIUTI SOLIDI URBANI	RS CP T	3.377.859,38 0,00 3.377.859,38	8	594.182,84 0,00 594.182,84	2.763.777,10 0,00 2.763.777,10	3.357.959,94 0,00 3.357.959,94	19.899,44 INS 0,00	-
1020030	1020030 T.O.S.A.P.	RS CP T	0,00 0,00 0,00	9	0,00 0,00 0,00	0,00 0,00 0,00	0,00 0,00 0,00	0,00 0,00	
1020040	1020040 ALTRE TASSE	RS CP T	0,00 0,00 0,00	10	0,00 0,00 0,00	0,00 0,00 0,00	0,00 0,00 0,00	0,00 0,00	
1020210	1020210 GETTITO ORDINARIO ALTRE TASSE	RS CP T	0,00 0,00 0,00	11	0,00 0,00 0,00	0,00 0,00 0,00	0,00 0,00 0,00	0,00 0,00	
TOTALE CATEGORIA	02 Tasse	RS CP T	4.131.995,07 10.000,00 4.141.995,07		829.265,66 10.925,49 840.191,15	3.282.586,16 35.068,47 3.317.654,63	4.111.851,82 45.993,96 4.157.845,78	20.143,25 INS 35.993,96	- +
1030000	03 Tributi speciali ed altre entrate tributarie proprie								
1030010	1030010 DIRITTI SULLE PUBBLICHE AFFISSIONI	RS CP T	61.220,82 250.000,00 311.220,82	12	61.220,82 183.815,86 245.036,68	0,00 73.983,00 73.983,00	61.220,82 257.798,86 319.019,68	0,00 7.798,86	+ +
1030020	1030020 ALTRI TRIBUTI	RS CP T	423.384,46 6.000,00 429.384,46	13	73.130,90 4.618,44 77.749,34	348.236,21 2.438,13 350.674,34	421.367,11 7.056,57 428.423,68	2.017,35 INS 1.056,57	- +

(*) Motivi del verificarsi dei minori residui attivi :insussistenti (INS)

**STAMPA CONTO CONSUNTIVO
GESTIONE DELLE ENTRATE - ANNO 2006**

DESCRIZIONE	RS	Residui conservati e stanziamenti definitivi di bilancio	n° di riferimento allo svolgimento	Conto del Tesoriere	Determ. dei residui	Accertamenti	Maggiori o minori Entrate (E=D-A) (E=A-D) (*)	+/-
		Residui (A)		Riscossioni	Residui da riportare			
		Competenza (F)		Residui (B)	Residui (C)			
		Totale (M)		Competenza (G)	Competenza (H)			
CP	Competenza (F)	Totale (N)	Residui al 31/12 (O=C+H)	Accertam. al 31/12 (P=D+I)	(L=I-F) (L=F-I)			
T	Totale (M)	Totale (N)	Residui al 31/12 (O=C+H)	Accertam. al 31/12 (P=D+I)	(L=I-F) (L=F-I)			
1030030	1030030 I.R.A.P.	RS	0,00	14	0,00	0,00	0,00	
		CP	0,00		0,00	0,00	0,00	
		T	0,00		0,00	0,00	0,00	
1030250	1030250 GETTITO ORDINARIO ALTRE ENTRATE	RS	0,00	15	0,00	0,00	0,00	
		CP	0,00		0,00	0,00	0,00	
		T	0,00		0,00	0,00	0,00	
TOTALE CATEGORIA	03 Tributi speciali ed altre entrate tributarie proprie	RS	484.605,28		134.351,72	348.236,21	482.587,93	2.017,35 INS
		CP	256.000,00		188.434,30	76.421,13	264.855,43	8.855,43
		T	740.605,28		322.786,02	424.657,34	747.443,36	
TOTALE TITOLO	1 ENTRATE TRIBUTARIE	RS	28.527.886,86		22.947.911,37	5.556.000,61	28.503.911,98	23.974,88 INS
		CP	122.990.582,00		78.042.560,36	44.886.047,95	122.928.608,31	61.973,69
		T	151.518.468,86		100.990.471,73	50.442.048,56	151.432.520,29	
2000000	2 ENTRATE DERIVANTI DA CONTR. E TRASFER. DELLO STATO							
2010000	01 Contributi e trasferimenti correnti dallo Stato							
2010010	2010010 CONTRIBUTI E TRASFERIMENTI CORRENTI DELLO STATO	RS	2.274.664,00	16	1.490.749,00	783.915,00	2.274.664,00	0,00
		CP	1.800.000,00		0,00	1.800.000,00	1.800.000,00	0,00
		T	4.074.664,00		1.490.749,00	2.583.915,00	4.074.664,00	
2010020	2010020 TRASFERIMENTO FONDO ORDINARIO	RS	5.257.504,10	17	0,00	5.257.504,10	5.257.504,10	0,00
		CP	3.362.116,00		0,00	4.160.670,38	4.160.670,38	798.554,38
		T	8.619.620,10		0,00	9.418.174,48	9.418.174,48	
2010030	2010030 TRASFERIMENTO FONDO CONSOLIDATO	RS	4.583.009,76	18	0,00	4.583.009,76	4.583.009,76	0,00
		CP	0,00		0,00	0,00	0,00	0,00
		T	4.583.009,76		0,00	4.583.009,76	4.583.009,76	

(*) Motivi del verificarsi dei minori residui attivi :insussistenti (INS)

**STAMPA CONTO CONSUNTIVO
GESTIONE DELLE ENTRATE - ANNO 2006**

DESCRIZIONE		RS	Residui conservati e stanziamenti definitivi di bilancio	n° di riferimento allo svolgimento	Conto del Tesoriere	Determ. dei residui	Accertamenti	Maggiori o minori Entrate	+/-
			Residui (A)		Riscossioni	Residui da riportare		Residui (E=D-A) (E=A-D) (*)	
			Competenza (F)		Residui (B)	Residui (C)		Residui (D=B+C)	
			Totale (M)		Competenza (G)	Competenza (H)		Competenza (I=G+H)	
		T				Residui al 31/12 (O=C+H)	Accertam. al 31/12 (P=D+I)	(L=I-F) (L=F-I)	
2010040	2010040 CONTRIBUTO FONDO PER LO SVILUPPO DEGLI INVESTIMENTI	RS	0,00	19	0,00	0,00	0,00	0,00	
		CP	0,00		0,00	0,00	0,00	0,00	
		T	0,00		0,00	0,00	0,00	0,00	
2010050	2010050 TRASFERIMENTO FONDO PEREQUATIVO FISCALITA' LOCALE	RS	456.509,06	20	0,00	456.509,06	456.509,06	0,00	
		CP	0,00		0,00	0,00	0,00	0,00	
		T	456.509,06		0,00	456.509,06	456.509,06	456.509,06	
2010060	2010060 CONTRIBUTI ORDINARI DIVERSI	RS	2.151.067,68	21	1.685.236,08	465.827,96	2.151.064,04	3,64 INS	-
		CP	4.703.292,00		2.555.786,45	1.756.649,70	4.312.436,15	390.855,85	-
		T	6.854.359,68		4.241.022,53	2.222.477,66	6.463.500,19		
TOTALE CATEGORIA	01 Contributi e trasferimenti correnti dallo Stato	RS	14.722.754,60		3.175.985,08	11.546.765,88	14.722.750,96	3,64 INS	-
		CP	9.865.408,00		2.555.786,45	7.717.320,08	10.273.106,53	407.698,53	+
		T	24.588.162,60		5.731.771,53	19.264.085,96	24.995.857,49		
2020000	02 Contributi e trasferimenti correnti dalla Regione								
2020010	2020010 CONTRIBUTI CORRENTI DELLA REGIONE	RS	430.531,31	22	69.948,59	360.582,72	430.531,31	0,00	
		CP	216.868,00		85.022,58	190.142,83	275.165,41	58.297,41	+
		T	647.399,31		154.971,17	550.725,55	705.696,72		
2020020	2020020 CONTRIBUTI CORRENTI DELLA REGIONE (FINALIZZATI)	RS	4.403.243,24	23	4.179.048,06	216.902,34	4.395.950,40	7.292,84 INS	-
		CP	18.925.954,00		14.881.603,61	2.627.659,41	17.509.263,02	1.416.690,98	-
		T	23.329.197,24		19.060.651,67	2.844.561,75	21.905.213,42		
TOTALE CATEGORIA	02 Contributi e trasferimenti correnti dalla Regione	RS	4.833.774,55		4.248.996,65	577.485,06	4.826.481,71	7.292,84 INS	-
		CP	19.142.822,00		14.966.626,19	2.817.802,24	17.784.428,43	1.358.393,57	-
		T	23.976.596,55		19.215.622,84	3.395.287,30	22.610.910,14		
2030000	03 Contributi e trasferimenti dalla Regione per funzioni delegate								

(*) Motivi del verificarsi dei minori residui attivi :insussistenti (INS)

**STAMPA CONTO CONSUNTIVO
GESTIONE DELLE ENTRATE - ANNO 2006**

DESCRIZIONE	RS	Residui conservati e stanziamenti definitivi di bilancio	n° di riferimento allo svolgimento	Conto del Tesoriere	Determ. dei residui	Accertamenti	Maggiori o minori Entrate (E=D-A) (E=A-D) (*)	+/-
		Residui (A)		Riscossioni	Residui da riportare			
		Competenza (F)		Residui (B)	Residui (C)			
		Totale (M)		Competenza (G)	Competenza (H)			
CP	Competenza (F)	Totale (N)	Residui al 31/12 (O=C+H)	Accertam. al 31/12 (P=D+I)	Residui (D=B+C)	Competenza (I=G+H)	(L=I-F) (L=F-I)	
T	Totale (M)	Totale (N)	Residui al 31/12 (O=C+H)	Accertam. al 31/12 (P=D+I)	Residui (D=B+C)	Competenza (I=G+H)	(L=I-F) (L=F-I)	
2030010	2030010 CONTRIBUTI DELLA REGIONE PER FUNZIONI DELEGATE	RS CP T	384.972,17 2.422.401,00 2.807.373,17	24	34.797,00 567.923,98 602.720,98	350.175,17 302.897,48 653.072,65	384.972,17 870.821,46 1.255.793,63	0,00 1.551.579,54 -
TOTALE CATEGORIA	03 Contributi e trasferimenti dalla Regione per funzioni delegate	RS CP T	384.972,17 2.422.401,00 2.807.373,17		34.797,00 567.923,98 602.720,98	350.175,17 302.897,48 653.072,65	384.972,17 870.821,46 1.255.793,63	0,00 1.551.579,54 -
2040000	04 Contributi e trasferimenti da parte di organismi comunitari e internazionali							
2040010	2040010 TRASFERIMENTI DA ORGANISMI COMUNITARI E INTERNAZIONALI	RS CP T	615.306,51 387.099,00 1.002.405,51	25	155.587,22 45.453,37 201.040,59	459.719,29 40.200,00 499.919,29	615.306,51 85.653,37 700.959,88	0,00 301.445,63 -
TOTALE CATEGORIA	04 Contributi e trasferimenti da parte di organismi comunitari e internazionali	RS CP T	615.306,51 387.099,00 1.002.405,51		155.587,22 45.453,37 201.040,59	459.719,29 40.200,00 499.919,29	615.306,51 85.653,37 700.959,88	0,00 301.445,63 -
2050000	05 Contributi e trasferimenti da altri enti del settore pubblico							
2050010	2050010 CONTRIBUTI DA ALTRI ENTI DEL SETTORE PUBBLICO	RS CP T	1.743.577,46 1.093.352,00 2.836.929,46	26	972.065,14 242.260,50 1.214.325,64	760.812,32 676.245,82 1.437.058,14	1.732.877,46 918.506,32 2.651.383,78	10.700,00 INS 174.845,68 -
TOTALE CATEGORIA	05 Contributi e trasferimenti da altri enti del settore pubblico	RS CP T	1.743.577,46 1.093.352,00 2.836.929,46		972.065,14 242.260,50 1.214.325,64	760.812,32 676.245,82 1.437.058,14	1.732.877,46 918.506,32 2.651.383,78	10.700,00 INS 174.845,68 -
TOTALE TITOLO	2 ENTRATE DERIVANTI DA CONTR. E TRASFER. DELLO STATO	RS CP T	22.300.385,29 32.911.082,00 55.211.467,29		8.587.431,09 18.378.050,49 26.965.481,58	13.694.957,72 11.554.465,62 25.249.423,34	22.282.388,81 29.932.516,11 52.214.904,92	17.996,48 INS 2.978.565,89 -
3000000	3 ENTRATE EXTRATRIBUTARIE							
3010000	01 Proventi dei servizi pubblici							

(*) Motivi del verificarsi dei minori residui attivi :insussistenti (INS)

**STAMPA CONTO CONSUNTIVO
GESTIONE DELLE ENTRATE - ANNO 2006**

DESCRIZIONE		RS	Residui conservati e stanziamenti definitivi di bilancio	n° di riferimento allo svolgimento	Conto del Tesoriere	Determ. dei residui	Accertamenti	Maggiori o minori Entrate	+/-
			Residui (A)		Riscossioni	Residui da riportare		Residui (E=D-A) (E=A-D) (*)	
			Competenza (F)		Residui (B)	Residui (C)		Residui (D=B+C)	
			Totale (M)		Competenza (G)	Competenza (H)		Competenza (I=G+H)	
		T			Totale (N)	Residui al 31/12 (O=C+H)	Accertam. al 31/12 (P=D+I)	(L=I-F) (L=F-I)	
3010010	3010010 PROVENTI DA MUSEI, MOSTRE ED ESPOSIZIONI (Ril.Iva)	RS CP T	122.109,38 2.310.200,00 2.432.309,38	27	122.109,38 1.617.591,16 1.739.700,54	0,00 631.454,10 631.454,10	122.109,38 2.249.045,26 2.371.154,64	0,00 61.154,74	-
3010020	3010020 PROVENTI SERVIZIO FARMACIE COMUNALI (Ril.Iva)	RS CP T	0,00 0,00 0,00	28	0,00 0,00 0,00	0,00 0,00 0,00	0,00 0,00 0,00	0,00 0,00	
3010030	3010030 PROVENTI SERVIZIO CIMITERIALE (Ril.Iva)	RS CP T	1.263,60 1.967.300,00 1.968.563,60	29	1.263,60 2.111.168,41 2.112.432,01	0,00 996,00 996,00	1.263,60 2.112.164,41 2.113.428,01	0,00 144.864,41	+
3010040	3010040 PROVENTI SERVIZI SOCIALI (Ril. Iva)	RS CP T	16.564,37 280.000,00 296.564,37	30	16.564,37 228.194,86 244.759,23	0,00 7.588,20 7.588,20	16.564,37 235.783,06 252.347,43	0,00 44.216,94	-
3010050	3010050 PROVENTI SERVIZI SCOLASTICI (Ril. Iva)	RS CP T	606.421,20 3.130.000,00 3.736.421,20	31	452.253,57 3.121.413,77 3.573.667,34	154.167,63 119.418,92 273.586,55	606.421,20 3.240.832,69 3.847.253,89	0,00 110.832,69	+
3010060	3010060 PROVENTI DIRITTI DI SEGRETERIA, ROGITO, ETC.	RS CP T	7.495,09 792.200,00 799.695,09	32	7.495,09 842.262,88 849.757,97	0,00 7.454,54 7.454,54	7.495,09 849.717,42 857.212,51	0,00 57.517,42	+
3010070	3010070 PROVENTI SERVIZI SPORTIVI (Ril. Iva)	RS CP T	547.372,14 308.487,00 855.859,14	33	113.958,23 124.115,88 238.074,11	433.413,91 193.654,71 627.068,62	547.372,14 317.770,59 865.142,73	0,00 9.283,59	+
3010080	3010080 ALTRI PROVENTI DEI SERVIZI PUBBLICI	RS CP T	5.556,95 50.000,00 55.556,95	34	5.556,95 44.598,93 50.155,88	0,00 6.381,78 6.381,78	5.556,95 50.980,71 56.537,66	0,00 980,71	+

(*) Motivi del verificarsi dei minori residui attivi :insussistenti (INS)

**STAMPA CONTO CONSUNTIVO
GESTIONE DELLE ENTRATE - ANNO 2006**

DESCRIZIONE	RS	Residui conservati e stanziamenti definitivi di bilancio	n° di riferimento allo svolgimento	Conto del Tesoriere	Determ. dei residui	Accertamenti	Maggiori o minori Entrate (E=D-A) (E=A-D) (*)	+/-	
		Residui (A)		Riscossioni	Residui da riportare				
		Competenza (F)		Residui (B)	Residui (C)				
		Totale (M)		Competenza (G)	Competenza (H)				
CP	Competenza (F)	Competenza (H)	Residui al 31/12 (O=C+H)	Accertam. al 31/12 (P=D+I)	(L=I-F) (L=F-I)				
T	Totale (M)	Totale (N)	Residui al 31/12 (O=C+H)	Accertam. al 31/12 (P=D+I)	(L=I-F) (L=F-I)				
3010090	3010090 PROVENTI POLIZIA MUNICIPALE COMPRESO RUOLI COATTIVI	RS CP T	16.969.160,84 9.665.000,00 26.634.160,84	35	3.296.805,68 5.838.795,39 9.135.601,07	13.672.355,16 6.139.801,98 19.812.157,14	16.969.160,84 11.978.597,37 28.947.758,21	0,00 2.313.597,37	+
3010540	3010540 ALTRI PROVENTI DEI SERVIZI PUBBLICI	RS CP T	0,00 0,00 0,00	36	0,00 0,00 0,00	0,00 0,00 0,00	0,00 0,00 0,00	0,00 0,00	
TOTALE CATEGORIA	01 Proventi dei servizi pubblici	RS CP T	18.275.943,57 18.503.187,00 36.779.130,57		4.016.006,87 13.928.141,28 17.944.148,15	14.259.936,70 7.106.750,23 21.366.686,93	18.275.943,57 21.034.891,51 39.310.835,08	0,00 2.531.704,51	+
3020000	02 Proventi dei beni dell'ente								
3020010	3020010 PROVENTI DA PATRIMONIO DISPONIBILE	RS CP T	0,00 500.000,00 500.000,00	37	0,00 516.904,22 516.904,22	0,00 297,98 297,98	0,00 517.202,20 517.202,20	0,00 17.202,20	+
3020020	3020020 PROVENTI DA CANONI FITTO ALLOGGI COMUNALI E PARTITE ARRETRATE	RS CP T	3.041.905,62 3.357.400,00 6.399.305,62	38	469.935,27 1.626.227,10 2.096.162,37	2.565.875,59 1.619.002,15 4.184.877,74	3.035.810,86 3.245.229,25 6.281.040,11	6.094,76 INS 112.170,75	- -
3020030	3020030 PROVENTI DA CANONI SU BENI DEMANIALI	RS CP T	403.558,23 2.100.000,00 2.503.558,23	39	213.037,10 1.920.857,48 2.133.894,58	189.277,32 288.314,76 477.592,08	402.314,42 2.209.172,24 2.611.486,66	1.243,81 INS 109.172,24	- +
3020040	3020040 PROVENTI DA DEMANIO E PATRIMONIO INDISPONIBILE	RS CP T	1.927.422,34 3.074.500,00 5.001.922,34	40	834.059,95 1.577.924,74 2.411.984,69	1.093.362,39 1.659.809,90 2.753.172,29	1.927.422,34 3.237.734,64 5.165.156,98	0,00 163.234,64	+
3020050	3020050 PROVENTI DA CONCESSIONE BENI DEMANIALI (Ril.Iva)	RS CP T	2.596.623,99 2.131.928,00 4.728.551,99	41	1.962.543,00 62.502,09 2.025.045,09	634.080,99 2.198.644,57 2.832.725,56	2.596.623,99 2.261.146,66 4.857.770,65	0,00 129.218,66	+

(*) Motivi del verificarsi dei minori residui attivi :insussistenti (INS)

**STAMPA CONTO CONSUNTIVO
GESTIONE DELLE ENTRATE - ANNO 2006**

DESCRIZIONE		RS	Residui conservati e stanziamenti definitivi di bilancio	n° di riferimento allo svolgimento	Conto del Tesoriere	Determ. dei residui	Accertamenti	Maggiori o minori Entrate	+/-
			Residui (A)		Riscossioni	Residui da riportare		Residui (E=D-A) (E=A-D) (*)	
			Competenza (F)		Residui (B)	Residui (C)		Residui (D=B+C)	
			Totale (M)		Competenza (G)	Competenza (H)		Competenza (I=G+H)	
		T				Residui al 31/12 (O=C+H)	Accertam. al 31/12 (P=D+I)	(L=I-F) (L=F-I)	
3020060	3020060 PROVENTI DA CONCESSIONE ESERCIZIO DI PESA PUBBLICA	RS CP T	0,00 0,00 0,00	42	0,00 0,00 0,00	0,00 0,00 0,00	0,00 0,00 0,00	0,00 0,00	
3020560	3020560 PROVENTI DA PATRIMONIO DISPONIBILE	RS CP T	0,00 0,00 0,00	43	0,00 0,00 0,00	0,00 0,00 0,00	0,00 0,00 0,00	0,00 0,00	
3020640	3020640 PROVENTI DA BIGLIETTI INGRESSO MUSEI (Ril.Iva)	RS CP T	0,00 0,00 0,00	44	0,00 0,00 0,00	0,00 0,00 0,00	0,00 0,00 0,00	0,00 0,00	
TOTALE CATEGORIA	02 Proventi dei beni dell'ente	RS CP T	7.969.510,18 11.163.828,00 19.133.338,18		3.479.575,32 5.704.415,63 9.183.990,95	4.482.596,29 5.766.069,36 10.248.665,65	7.962.171,61 11.470.484,99 19.432.656,60	7.338,57 INS 306.656,99	- +
3030000	03 Interessi su anticipazioni e crediti								
3030010	3030010 INTERESSI ATTIVI DIVERSI	RS CP T	2.565.964,34 500.000,00 3.065.964,34	45	111.130,15 472.979,90 584.110,05	2.454.779,83 526.032,23 2.980.812,06	2.565.909,98 999.012,13 3.564.922,11	54,36 INS 499.012,13	- +
3030020	3030020 INTERESSI ATTIVI SU CAPITALE DI DOTAZIONE (Aziende)	RS CP T	0,00 0,00 0,00	46	0,00 0,00 0,00	0,00 0,00 0,00	0,00 0,00 0,00	0,00 0,00	
3030700	3030700 INTERESSI ATTIVI SU CAPITALE DI DOTAZ. (Aziende)	RS CP T	0,00 0,00 0,00	47	0,00 0,00 0,00	0,00 0,00 0,00	0,00 0,00 0,00	0,00 0,00	
TOTALE CATEGORIA	03 Interessi su anticipazioni e crediti	RS CP T	2.565.964,34 500.000,00 3.065.964,34		111.130,15 472.979,90 584.110,05	2.454.779,83 526.032,23 2.980.812,06	2.565.909,98 999.012,13 3.564.922,11	54,36 INS 499.012,13	- +

(*) Motivi del verificarsi dei minori residui attivi :insussistenti (INS)

**STAMPA CONTO CONSUNTIVO
GESTIONE DELLE ENTRATE - ANNO 2006**

DESCRIZIONE	RS	Residui conservati e stanziamenti definitivi di bilancio	n° di riferimento allo svolgimento	Conto del Tesoriere	Determ. dei residui	Accertamenti	Maggiori o minori Entrate	+/-	
		Residui (A)		Riscossioni	Residui da riportare				
		Competenza (F)		Residui (B)	Residui (C)				
		Totale (M)		Competenza (G)	Competenza (H)				
CP	Competenza (F)	Residui al 31/12 (O=C+H)	Accertam. al 31/12 (P=D+I)	(E=D-A) (E=A-D) (*)	(L=I-F) (L=F-I)				
T	Totale (M)	Totale (N)	Residui al 31/12 (O=C+H)	Accertam. al 31/12 (P=D+I)	(L=I-F) (L=F-I)				
3040000		04 Utili netti delle aziende speciali e partecipate, dividendi di societa							
3040010		0,00	48	0,00	0,00	0,00	0,00	+	
	CP	4.800.000,00		5.440.701,99	0,00	5.440.701,99	640.701,99		
	T	4.800.000,00		5.440.701,99	0,00	5.440.701,99			
TOTALE CATEGORIA		0,00		0,00	0,00	0,00	0,00	+	
	CP	4.800.000,00		5.440.701,99	0,00	5.440.701,99	640.701,99		
	T	4.800.000,00		5.440.701,99	0,00	5.440.701,99			
3050000		05 Proventi diversi							
3050010		425.531,52	49	146.345,66	279.185,86	425.531,52	0,00	-	
	CP	215.000,00		76.541,83	1.397,69	77.939,52	137.060,48		
	T	640.531,52		222.887,49	280.583,55	503.471,04			
3050020		10.776,49	50	10.776,49	0,00	10.776,49	0,00	-	
	CP	175.000,00		111.479,06	15.504,64	126.983,70	48.016,30		
	T	185.776,49		122.255,55	15.504,64	137.760,19			
3050030		112.374,15	51	112.374,15	0,00	112.374,15	0,00	-	
	CP	645.800,00		501.422,67	135.162,93	636.585,60	9.214,40		
	T	758.174,15		613.796,82	135.162,93	748.959,75			
3050040		989.523,69	52	638.284,90	348.656,51	986.941,41	2.582,28 INS	-	
	CP	857.689,00		253.308,18	340.357,00	593.665,18	264.023,82		
	T	1.847.212,69		891.593,08	689.013,51	1.580.606,59			
3050050		629.558,59	53	202.861,21	426.697,38	629.558,59	0,00	-	
	CP	1.246.043,00		832.179,94	242.950,80	1.075.130,74	170.912,26		
	T	1.875.601,59		1.035.041,15	669.648,18	1.704.689,33			

(*) Motivi del verificarsi dei minori residui attivi :insussistenti (INS)

**STAMPA CONTO CONSUNTIVO
GESTIONE DELLE ENTRATE - ANNO 2006**

DESCRIZIONE	RS	Residui conservati e stanziamenti definitivi di bilancio	n° di riferimento allo svolgimento	Conto del Tesoriere	Determ. dei residui	Accertamenti	Maggiori o minori Entrate (E=D-A) (E=A-D) (*)	+/-
		Residui (A)		Riscossioni	Residui da riportare			
		Competenza (F)		Residui (B)	Residui (C)			
		Totale (M)		Competenza (G)	Competenza (H)			
CP	Competenza (F)	Totale (N)	Residui al 31/12 (O=C+H)	Competenza (I=G+H)	Accertam. al 31/12 (P=D+I)	(L=I-F) (L=F-I)		
T	Totale (M)	Totale (N)	Residui al 31/12 (O=C+H)	Competenza (H)	Accertam. al 31/12 (P=D+I)	(L=I-F) (L=F-I)		
3050060	3050060 PROVENTI POLIZIA MUNICIPALE (Ril. Iva)	RS CP T	0,00 0,00 0,00	54	0,00 0,00 0,00	0,00 0,00 0,00	0,00 0,00 0,00	
3050070	3050070 PROVENTI POLIZIA MUNICIPALE (COMPRESO RUOLI COATTIVI)	RS CP T	4.205.449,05 0,00 4.205.449,05	55	97.799,73 0,00 97.799,73	4.107.649,32 0,00 4.107.649,32	4.205.449,05 0,00 4.205.449,05	0,00 0,00
3050080	3050080 PROVENTI DIVERSI E RIMBORSI VARI ED EVENTUALI	RS CP T	6.297.255,05 2.574.150,00 8.871.405,05	56	595.189,50 674.500,60 1.269.690,10	5.561.247,05 1.740.887,73 7.302.134,78	6.156.436,55 2.415.388,33 8.571.824,88	140.818,50 INS 158.761,67 -
3050860	3050860 PROVENTI PER CONCORSO SPESE SERVIZI COM.LI	RS CP T	0,00 0,00 0,00	57	0,00 0,00 0,00	0,00 0,00 0,00	0,00 0,00 0,00	0,00 0,00
3050900	3050900 PROVENTI POLIZIA MUNICIPALE (COMPRESO RUOLI COATT.)	RS CP T	0,00 0,00 0,00	58	0,00 0,00 0,00	0,00 0,00 0,00	0,00 0,00 0,00	0,00 0,00
3050910	3050910 PROVENTI DIVERSI E RIMBORSI VARI ED EVENTUALI	RS CP T	0,00 0,00 0,00	59	0,00 0,00 0,00	0,00 0,00 0,00	0,00 0,00 0,00	0,00 0,00
TOTALE CATEGORIA	05 Proventi diversi	RS CP T	12.670.468,54 5.713.682,00 18.384.150,54		1.803.631,64 2.449.432,28 4.253.063,92	10.723.436,12 2.476.260,79 13.199.696,91	12.527.067,76 4.925.693,07 17.452.760,83	143.400,78 INS 787.988,93 -
TOTALE TITOLO	3 ENTRATE EXTRATRIBUTARIE	RS CP T	41.481.886,63 40.680.697,00 82.162.583,63		9.410.343,98 27.995.671,08 37.406.015,06	31.920.748,94 15.875.112,61 47.795.861,55	41.331.092,92 43.870.783,69 85.201.876,61	150.793,71 INS 3.190.086,69 +
4000000	4 ENTRATE DERIVANTI DA ALIENAZIONI, TRASFER., ETC.							

(*) Motivi del verificarsi dei minori residui attivi :insussistenti (INS)

**STAMPA CONTO CONSUNTIVO
GESTIONE DELLE ENTRATE - ANNO 2006**

DESCRIZIONE	RS	Residui conservati e stanziamenti definitivi di bilancio	n° di riferimento allo svolgimento	Conto del Tesoriere	Determ. dei residui	Accertamenti	Maggiori o minori Entrate (E=D-A) (E=A-D) (*)	+/-
		Residui (A)		Riscossioni	Residui da riportare			
		Competenza (F)		Residui (B)	Residui (C)			
		Totale (M)		Competenza (G)	Competenza (H)			
CP	Competenza (F)	Competenza (G)	Residui al 31/12 (O=C+H)	Accertam. al 31/12 (P=D+I)	(L=I-F) (L=F-I)			
T	Totale (M)	Totale (N)						
4010000		01 Alienazioni di beni patrimoniali						
4010010		4010010 ALIENAZIONE BENI PATRIMONIALI	60	972.689,30	34.625.528,97	35.598.218,27	5.839,84 INS	-
	CP	7.826.250,00		1.681.672,37	5.264.761,13	6.946.433,50	879.816,50	-
	T	43.430.308,11		2.654.361,67	39.890.290,10	42.544.651,77		
4010940		4010940 ALIENAZIONI DI BENI PATRIMONIALI	61	0,00	0,00	0,00	0,00	
	CP	0,00		0,00	0,00	0,00	0,00	
	T	0,00		0,00	0,00	0,00		
TOTALE CATEGORIA		01 Alienazioni di beni patrimoniali		972.689,30	34.625.528,97	35.598.218,27	5.839,84 INS	-
	CP	7.826.250,00		1.681.672,37	5.264.761,13	6.946.433,50	879.816,50	-
	T	43.430.308,11		2.654.361,67	39.890.290,10	42.544.651,77		
4020000		02 Trasferimenti di capitale dallo Stato						
4020010		4020010 FONDO NAZIONALE ORDINARIO INVESTIMENTI	62	0,00	0,00	0,00	0,00	
	CP	0,00		0,00	0,00	0,00	0,00	
	T	0,00		0,00	0,00	0,00		
4020020		4020020 TRASFERIMENTI DI CAPITALE DELLO STATO PER INVESTIMENTI	63	10.214.502,48	12.523.166,03	22.737.668,51	37.776,36 INS	-
	CP	3.974.000,00		974.000,00	0,00	974.000,00	3.000.000,00	-
	T	26.749.444,87		11.188.502,48	12.523.166,03	23.711.668,51		
TOTALE CATEGORIA		02 Trasferimenti di capitale dallo Stato		10.214.502,48	12.523.166,03	22.737.668,51	37.776,36 INS	-
	CP	3.974.000,00		974.000,00	0,00	974.000,00	3.000.000,00	-
	T	26.749.444,87		11.188.502,48	12.523.166,03	23.711.668,51		
4030000		03 Trasferimenti di capitale dalla Regione						
4030010		4030010 TRASFERIMENTI DI CAPITALE PER PIANI DI EDILIZIA RESIDENZIALE	64	117.402,21	129.039,47	246.441,68	0,01 INS	-
	CP	0,00		0,00	0,00	0,00	0,00	
	T	246.441,69		117.402,21	129.039,47	246.441,68		

(*) Motivi del verificarsi dei minori residui attivi :insussistenti (INS)

**STAMPA CONTO CONSUNTIVO
GESTIONE DELLE ENTRATE - ANNO 2006**

DESCRIZIONE	RS	Residui conservati e stanziamenti definitivi di bilancio	n° di riferimento allo svolgimento	Conto del Tesoriere	Determ. dei residui	Accertamenti	Maggiori o minori Entrate (E=D-A) (E=A-D) (*)	+/-	
		Residui (A)		Riscossioni	Residui da riportare				
		Competenza (F)		Residui (B)	Residui (C)				
		Totale (M)		Competenza (G)	Competenza (H)				
CP	Competenza (F)	Competenza (G)	Totale (N)	Residui al 31/12 (O=C+H)	Accertam. al 31/12 (P=D+I)	(L=I-F) (L=F-I)			
T	Totale (M)	Totale (N)	Totale (N)	Residui al 31/12 (O=C+H)	Accertam. al 31/12 (P=D+I)	(L=I-F) (L=F-I)			
4030020	4030020 TRASFERIMENTI DI CAPITALE PER INVESTIMENTI	RS CP T	25.901.340,51 4.803.907,00 30.705.247,51	65	10.770.826,25 108.171,02 10.878.997,27	15.130.514,19 5.833.909,35 20.964.423,54	25.901.340,44 5.942.080,37 31.843.420,81	0,07 INS 1.138.173,37	- +
TOTALE CATEGORIA	03 Trasferimenti di capitale dalla Regione	RS CP T	26.147.782,20 4.803.907,00 30.951.689,20		10.888.228,46 108.171,02 10.996.399,48	15.259.553,66 5.833.909,35 21.093.463,01	26.147.782,12 5.942.080,37 32.089.862,49	0,08 INS 1.138.173,37	- +
4040000	04 Trasferimenti di capitale da altri enti del settore pubblico								
4040010	4040010 TRASFERIMENTI DI CAPITALE DA ALTRI ENTI DEL SETTORE PUBBLICO	RS CP T	2.699.935,29 90.000,00 2.789.935,29	66	0,00 50.000,00 50.000,00	2.283.741,17 36.611,60 2.320.352,77	2.283.741,17 86.611,60 2.370.352,77	416.194,12 INS 3.388,40	- -
TOTALE CATEGORIA	04 Trasferimenti di capitale da altri enti del settore pubblico	RS CP T	2.699.935,29 90.000,00 2.789.935,29		0,00 50.000,00 50.000,00	2.283.741,17 36.611,60 2.320.352,77	2.283.741,17 86.611,60 2.370.352,77	416.194,12 INS 3.388,40	- -
4050000	05 Trasferimenti di capitale da altri soggetti								
4050010	4050010 TRASFERIMENTI DI CAPITALE DA ALTRI SOGGETTI	RS CP T	72.805.371,61 48.774.547,00 121.579.918,61	67	1.034.811,24 8.189.073,66 9.223.884,90	71.769.666,28 34.122.205,79 105.891.872,07	72.804.477,52 42.311.279,45 115.115.756,97	894,09 INS 6.463.267,55	- -
TOTALE CATEGORIA	05 Trasferimenti di capitale da altri soggetti	RS CP T	72.805.371,61 48.774.547,00 121.579.918,61		1.034.811,24 8.189.073,66 9.223.884,90	71.769.666,28 34.122.205,79 105.891.872,07	72.804.477,52 42.311.279,45 115.115.756,97	894,09 INS 6.463.267,55	- -
4060000	06 Riscossione di crediti								
4060010	4060010 RISCOSSIONE DI CREDITI	RS CP T	22.017.655,69 27.522.222,00 49.539.877,69	68	11.483.499,71 5.522.221,03 17.005.720,74	10.534.155,98 0,00 10.534.155,98	22.017.655,69 5.522.221,03 27.539.876,72	0,00 22.000.000,97	-

(*) Motivi del verificarsi dei minori residui attivi :insussistenti (INS)

**STAMPA CONTO CONSUNTIVO
GESTIONE DELLE ENTRATE - ANNO 2006**

DESCRIZIONE	RS	Residui conservati e stanziamenti definitivi di bilancio	n° di riferimento allo svolgimento	Conto del Tesoriere	Determ. dei residui	Accertamenti	Maggiori o minori Entrate (E=D-A) (E=A-D) (*)	+/-	
		Residui (A)		Riscossioni	Residui da riportare				
		Competenza (F)		Residui (B)	Residui (C)				
		Totale (M)		Competenza (G)	Competenza (H)				
CP	Competenza (F)	Competenza (G)	Totale (N)	Residui al 31/12 (O=C+H)	Accertam. al 31/12 (P=D+I)	(L=I-F) (L=F-I)			
T	Totale (M)	Totale (N)							
TOTALE CATEGORIA	06 Riscossione di crediti	RS CP T	22.017.655,69 27.522.222,00 49.539.877,69		11.483.499,71 5.522.221,03 17.005.720,74	10.534.155,98 0,00 10.534.155,98	22.017.655,69 5.522.221,03 27.539.876,72	0,00 22.000.000,97	-
TOTALE TITOLO	4 ENTRATE DERIVANTI DA ALIENAZIONI, TRASFER., ETC.	RS CP T	182.050.247,77 92.990.926,00 275.041.173,77		34.593.731,19 16.525.138,08 51.118.869,27	146.995.812,09 45.257.487,87 192.253.299,96	181.589.543,28 61.782.625,95 243.372.169,23	460.704,49 INS 31.208.300,05	-
5000000	5 ENTRATE DERIVANTI DA ACCENSIONI DI PRESTITI								
5010000	01 Anticipazioni di cassa								
5010010	5010010 ANTICIPAZIONI DI CASSA	RS CP T	0,00 0,00 0,00	69	0,00 0,00 0,00	0,00 0,00 0,00	0,00 0,00 0,00	0,00 0,00	
TOTALE CATEGORIA	01 Anticipazioni di cassa	RS CP T	0,00 0,00 0,00		0,00 0,00 0,00	0,00 0,00 0,00	0,00 0,00 0,00	0,00 0,00	
5020000	02 Finanziamenti a breve termine								
5020010	5020010 FINANZIAMENTI A BREVE TERMINE	RS CP T	32.327,77 3.000.000,00 3.032.327,77	70	0,00 0,00 0,00	0,00 65.890,31 65.890,31	0,00 65.890,31 65.890,31	32.327,77 INS 2.934.109,69	-
TOTALE CATEGORIA	02 Finanziamenti a breve termine	RS CP T	32.327,77 3.000.000,00 3.032.327,77		0,00 0,00 0,00	0,00 65.890,31 65.890,31	0,00 65.890,31 65.890,31	32.327,77 INS 2.934.109,69	-
5030000	03 Assunzione di mutui e prestiti								
5030010	5030010 ASSUNZIONE DI MUTUI E PRESTITI	RS CP T	3.399.426,80 34.555.557,00 37.954.983,80	71	1.278.779,91 274.393,20 1.553.173,11	2.120.646,88 15.421.886,42 17.542.533,30	3.399.426,79 15.696.279,62 19.095.706,41	0,01 INS 18.859.277,38	-

(*) Motivi del verificarsi dei minori residui attivi :insussistenti (INS)

**STAMPA CONTO CONSUNTIVO
GESTIONE DELLE ENTRATE - ANNO 2006**

DESCRIZIONE	RS	Residui conservati e stanziamenti definitivi di bilancio	n° di riferimento allo svolgimento	Conto del Tesoriere	Determ. dei residui	Accertamenti	Maggiori o minori Entrate (E=D-A) (E=A-D) (*)	+/-	
		Residui (A)		Riscossioni	Residui da riportare				
		Competenza (F)		Residui (B)	Residui (C)				
		Totale (M)		Competenza (G)	Competenza (H)				
CP	Competenza (F)	Competenza (G)	Totale (N)	Residui al 31/12 (O=C+H)	Accertam. al 31/12 (P=D+I)	(L=I-F) (L=F-I)			
T	Totale (M)	Totale (N)							
5031090	5031090 ASSUNZIONE DI MUTUI E PRESTITI	RS CP T	0,00 0,00 0,00	72	0,00 0,00 0,00	0,00 0,00 0,00	0,00 0,00 0,00	0,00 0,00	
TOTALE CATEGORIA	03 Assunzione di mutui e prestiti	RS CP T	3.399.426,80 34.555.557,00 37.954.983,80		1.278.779,91 274.393,20 1.553.173,11	2.120.646,88 15.421.886,42 17.542.533,30	3.399.426,79 15.696.279,62 19.095.706,41	0,01 INS 18.859.277,38	- -
5040000	04 Emissione di prestiti obbligazionari								
5040010	5040010 EMISSIONE DI PRESTITI OBBLIGAZIONARI	RS CP T	0,00 0,00 0,00	73	0,00 0,00 0,00	0,00 0,00 0,00	0,00 0,00 0,00	0,00 0,00	
TOTALE CATEGORIA	04 Emissione di prestiti obbligazionari	RS CP T	0,00 0,00 0,00		0,00 0,00 0,00	0,00 0,00 0,00	0,00 0,00 0,00	0,00 0,00	
TOTALE TITOLO	5 ENTRATE DERIVANTI DA ACCENSIONI DI PRESTITI	RS CP T	3.431.754,57 37.555.557,00 40.987.311,57		1.278.779,91 274.393,20 1.553.173,11	2.120.646,88 15.487.776,73 17.608.423,61	3.399.426,79 15.762.169,93 19.161.596,72	32.327,78 INS 21.793.387,07	- -
6000000	6 ENTRATE DA SERVIZI PER CONTO TERZI								
6010000	6010000 Ritenute previdenziali e assistenziali al personale	RS CP T	77.755,18 9.825.165,00 9.902.920,18	74	33.113,79 6.920.212,87 6.953.326,66	44.141,39 58.282,17 102.423,56	77.255,18 6.978.495,04 7.055.750,22	500,00 INS 2.846.669,96	- -
6020000	6020000 Ritenute erariali	RS CP T	25.509,82 15.000.000,00 15.025.509,82	75	25.509,82 12.854.167,58 12.879.677,40	0,00 26.468,93 26.468,93	25.509,82 12.880.636,51 12.906.146,33	0,00 2.119.363,49	-

(*) Motivi del verificarsi dei minori residui attivi :insussistenti (INS)

**STAMPA CONTO CONSUNTIVO
GESTIONE DELLE ENTRATE - ANNO 2006**

DESCRIZIONE	RS	Residui conservati e stanziamenti definitivi di bilancio	n° di riferimento allo svolgimento	Conto del Tesoriere	Determ. dei residui	Accertamenti	Maggiori o minori Entrate (E=D-A) (E=A-D) (*)	+/-	
		Residui (A)		Riscossioni	Residui da riportare				
		Competenza (F)		Residui (B)	Residui (C)				
		Totale (M)		Competenza (G)	Competenza (H)				
CP	Totale (N)	Residui al 31/12 (O=C+H)	Competenza (I=G+H)	Accertam. al 31/12 (P=D+I)	(L=I-F) (L=F-I)				
6030000	6030000 Altre ritenute al personale per conto di terzi	RS	437,42	76	134,54	302,88	437,42	0,00	-
		CP	705.165,00		514.099,50	200,93	514.300,43	190.864,57	
		T	705.602,42		514.234,04	503,81	514.737,85		
6040000	6040000 Depositi cauzionali	RS	301.020,72	77	1.755,95	299.264,77	301.020,72	0,00	-
		CP	900.000,00		575.218,03	262.192,47	837.410,50	62.589,50	
		T	1.201.020,72		576.973,98	561.457,24	1.138.431,22		
6050000	6050000 Rimborso spese per servizi per conto di terzi	RS	1.125.156,23	78	737.442,04	382.274,67	1.119.716,71	5.439,52 INS	-
		CP	11.605.165,00		4.803.339,53	1.227.016,08	6.030.355,61	5.574.809,39	
		T	12.730.321,23		5.540.781,57	1.609.290,75	7.150.072,32		
6060000	6060000 Rimborso di anticipazione di fondi per il servizio economato	RS	169.551,46	79	128.292,96	41.258,50	169.551,46	0,00	-
		CP	1.000.000,00		542.577,40	162.594,78	705.172,18	294.827,82	
		T	1.169.551,46		670.870,36	203.853,28	874.723,64		
6070000	6070000 Depositi per spese contrattuali	RS	518.116,57	80	0,00	518.116,57	518.116,57	0,00	-
		CP	651.646,00		41.198,16	0,00	41.198,16	610.447,84	
		T	1.169.762,57		41.198,16	518.116,57	559.314,73		
TOTALE TITOLO	6 ENTRATE DA SERVIZI PER CONTO TERZI	RS	2.217.547,40		926.249,10	1.285.358,78	2.211.607,88	5.939,52 INS	-
		CP	39.687.141,00		26.250.813,07	1.736.755,36	27.987.568,43	11.699.572,57	
		T	41.904.688,40		27.177.062,17	3.022.114,14	30.199.176,31		
TOTALE GENERALE ENTRATA		RS	280.009.708,52		77.744.446,64	201.573.525,02	279.317.971,66	691.736,86 INS	-
		CP	366.815.985,00		167.466.626,28	134.797.646,14	302.264.272,42	64.551.712,58	
		T	646.825.693,52		245.211.072,92	336.371.171,16	581.582.244,08		

(*) Motivi del verificarsi dei minori residui attivi :insussistenti (INS)

**STAMPA CONTO CONSUNTIVO
RIEPILOGO GENERALE DELLE ENTRATE - ANNO 2006**

DESCRIZIONE	RS CP T	Residui conservati e stanziamenti definitivi di bilancio	Conto del Tesoriere Riscossioni	Determin. Residui Residui da riportare	Accertamenti	Maggiori o Minori Entrate	+/-
		Residui (A)	Residui (B)	Residui (C)	Residui (D=B+C)	(E=D-A) (E=A-D) (*)	
		Competenza (F)	Competenza (G)	Competenza (H)	Competenza (I=G+H)	(L=I-F)	
		Totale (M)	Totale (N)	Residui al 31/12 (O=C+H)	Accertam. al 31/12 (P=D+I)	(L=F-I)	
1 ENTRATE TRIBUTARIE	RS	28.527.886,86	22.947.911,37	5.556.000,61	28.503.911,98	23.974,88 INS	-
	CP	122.990.582,00	78.042.560,36	44.886.047,95	122.928.608,31	61.973,69	-
	T	151.518.468,86	100.990.471,73	50.442.048,56	151.432.520,29		
2 ENTRATE DERIVANTI DA CONTR. E TRASFER. DELLO STATO	RS	22.300.385,29	8.587.431,09	13.694.957,72	22.282.388,81	17.996,48 INS	-
	CP	32.911.082,00	18.378.050,49	11.554.465,62	29.932.516,11	2.978.565,89	-
	T	55.211.467,29	26.965.481,58	25.249.423,34	52.214.904,92		
3 ENTRATE EXTRATRIBUTARIE	RS	41.481.886,63	9.410.343,98	31.920.748,94	41.331.092,92	150.793,71 INS	-
	CP	40.680.697,00	27.995.671,08	15.875.112,61	43.870.783,69	3.190.086,69	+
	T	82.162.583,63	37.406.015,06	47.795.861,55	85.201.876,61		
4 ENTRATE DERIVANTI DA ALIENAZIONI, TRASFER., ETC.	RS	182.050.247,77	34.593.731,19	146.995.812,09	181.589.543,28	460.704,49 INS	-
	CP	92.990.926,00	16.525.138,08	45.257.487,87	61.782.625,95	31.208.300,05	-
	T	275.041.173,77	51.118.869,27	192.253.299,96	243.372.169,23		
5 ENTRATE DERIVANTI DA ACCENSIONI DI PRESTITI	RS	3.431.754,57	1.278.779,91	2.120.646,88	3.399.426,79	32.327,78 INS	-
	CP	37.555.557,00	274.393,20	15.487.776,73	15.762.169,93	21.793.387,07	-
	T	40.987.311,57	1.553.173,11	17.608.423,61	19.161.596,72		
6 ENTRATE DA SERVIZI PER CONTO TERZI	RS	2.217.547,40	926.249,10	1.285.358,78	2.211.607,88	5.939,52 INS	-
	CP	39.687.141,00	26.250.813,07	1.736.755,36	27.987.568,43	11.699.572,57	-
	T	41.904.688,40	27.177.062,17	3.022.114,14	30.199.176,31		
Totale Generale.....	RS	280.009.708,52	77.744.446,64	201.573.525,02	279.317.971,66	691.736,86 INS	-
	CP	366.815.985,00	167.466.626,28	134.797.646,14	302.264.272,42	64.551.712,58	-
	T	646.825.693,52	245.211.072,92	336.371.171,16	581.582.244,08		
Avanzo di Amministrazione.....		3.788.208,00					
Fondo di cassa al 1° Gennaio.....							
TOTALE GENERALE DELLE ENTRATE.....	RS	280.009.708,52	77.744.446,64	201.573.525,02	279.317.971,66	691.736,86 INS	-
	CP	370.604.193,00	167.466.626,28	134.797.646,14	302.264.272,42	68.339.920,58	-
	T	650.613.901,52	245.211.072,92	336.371.171,16	581.582.244,08		

(*) Motivi del verificarsi dei minori residui attivi: insussistenti (INS)

PARTE SECONDA

S P E S A

**STAMPA CONTO CONSUNTIVO
GESTIONE DELLE SPESE - ANNO 2006**

DESCRIZIONE	RS	Residui conservati e stanziamenti definitivi di bilancio	N° di riferimento allo svolgimento	Conto del Tesoriere	Determ. Residui	Impegni	Minori residui o economie	+/-
		Residui (A)		Pagamenti	Residui da riportare			
		Competenza (F)		Residui (B)	Residui (C)			
		Totale (M)		Competenza (G)	Competenza (H)			
CP	Competenza (F)	Residui (B)	Residui (C)	Residui (D=B+C)	Competenza (I=G+H) (**)	(E=A-D) (*)		
T	Totale (M)	Residui (B)	Residui (C)	Impegni al 31/12 (P=D+I)	Residui al 31/12 (O=C+H)	(L=F-I)		
100000		1 Spese correnti						
1010000		01 Funzioni generali di amministrazione di gestione e di controllo						
1010100		01 Organi istituzionali partecipazione e decentramento						
1010101		Personale						
	RS	1.302.718,54	1	986.250,69	316.467,85	1.302.718,54	0,00	
	CP	5.120.419,00		4.605.175,81	515.243,19	5.120.419,00	0,00	
	T	6.423.137,54		5.591.426,50	831.711,04	6.423.137,54		
1010102		1010102 Acquisto di beni di consumo e/o di materie prime						
	RS	127.585,29	2	113.130,43	13.866,98	126.997,41	587,88 INS	+
	CP	371.204,00		166.385,08	201.980,02	368.365,10	2.838,90	+
	T	498.789,29		279.515,51	215.847,00	495.362,51		
1010103		1010103 Prestazioni di servizi						
	RS	1.417.188,04	3	888.985,88	339.779,11	1.228.764,99	188.423,05 INS	+
	CP	2.753.954,00		1.604.966,96	1.007.879,78	2.612.846,74	141.107,26	+
	T	4.171.142,04		2.493.952,84	1.347.658,89	3.841.611,73		
1010104		1010104 Utilizzo di beni di terzi						
	RS	58.526,28	4	6.036,76	35.448,38	41.485,14	17.041,14 INS	+
	CP	228.156,00		198.851,04	29.304,96	228.156,00	0,00	
	T	286.682,28		204.887,80	64.753,34	269.641,14		
1010105		1010105 Trasferimenti						
	RS	2.050.767,38	5	1.169.288,57	869.274,19	2.038.562,76	12.204,62 INS	+
	CP	1.889.378,45		307.676,53	1.581.577,54	1.889.254,07	124,38	+
	T	3.940.145,83		1.476.965,10	2.450.851,73	3.927.816,83		
1010107		1010107 Imposte e tasse						
	RS	154.844,07	6	149.884,87	0,01	149.884,88	4.959,19 INS	+
	CP	435.698,00		382.827,19	52.866,29	435.693,48	4,52	+
	T	590.542,07		532.712,06	52.866,30	585.578,36		
TOTALE SERVIZIO		01 Organi istituzionali partecipazione e decentramento						
	RS	5.111.629,60		3.313.577,20	1.574.836,52	4.888.413,72	223.215,88 INS	+
	CP	10.798.809,45		7.265.882,61	3.388.851,78	10.654.734,39	144.075,06	+
	T	15.910.439,05		10.579.459,81	4.963.688,30	15.543.148,11		
1010200		02 Segreteria generale, personale e organizzazione						

(*) Motivi del verificarsi dei minori residui passivi :insussistenti (INS); prescritti (PRE)

(**) Indicare la parte degli impegni che si riferisce a mere regolazioni contabili di spese correlate alle entrate (COR)

**STAMPA CONTO CONSUNTIVO
GESTIONE DELLE SPESE - ANNO 2006**

DESCRIZIONE	RS	Residui conservati e stanziamenti definitivi di bilancio	N° di riferimento allo svolgimento	Conto del Tesoriere	Determ. Residui	Impegni	Minori residui o economie	+/-	
		Residui (A)		Pagamenti	Residui da riportare				
		Competenza (F)		Residui (B)	Residui (C)				
		Totale (M)		Competenza (G)	Competenza (H)				
CP	Competenza (F)		Totale (N)	Residui al 31/12 (O=C+H)	Impegni al 31/12 (P=D+I)	(E=A-D) (*)	(L=F-I)		
T	Totale (M)								
1010201	1010201 Personale	RS	2.403.156,86	7	1.449.932,80	946.454,81	2.396.387,61	6.769,25 INS	+
		CP	5.272.957,00		3.967.894,31	1.305.061,06	5.272.955,37	1,63	+
		T	7.676.113,86		5.417.827,11	2.251.515,87	7.669.342,98		
1010202	1010202 Acquisto di beni di consumo e/o di materie prime	RS	43.052,52	8	31.654,84	11.314,48	42.969,32	83,20 INS	+
		CP	76.475,00		43.049,72	33.424,75	76.474,47	0,53	+
		T	119.527,52		74.704,56	44.739,23	119.443,79		
1010203	1010203 Prestazioni di servizi	RS	2.057.335,54	9	1.422.383,82	600.564,08	2.022.947,90	34.387,64 INS	+
		CP	1.913.190,00		725.176,98	1.188.005,62	1.913.182,60	7,40	+
		T	3.970.525,54		2.147.560,80	1.788.569,70	3.936.130,50		
1010204	1010204 Utilizzo di beni di terzi	RS	6.770,00	10	6.770,00	0,00	6.770,00	0,00	
		CP	29.833,00		15.433,05	14.399,95	29.833,00	0,00	
		T	36.603,00		22.203,05	14.399,95	36.603,00		
1010205	1010205 Trasferimenti	RS	130.682,48	11	67.807,57	62.874,91	130.682,48	0,00	
		CP	141.508,00		62.000,00	76.828,61	138.828,61	2.679,39	+
		T	272.190,48		129.807,57	139.703,52	269.511,09		
1010207	1010207 Imposte e tasse	RS	140.674,95	12	125.561,11	15.113,84	140.674,95	0,00	
		CP	314.510,00		267.658,63	46.850,04	314.508,67	1,33	+
		T	455.184,95		393.219,74	61.963,88	455.183,62		
TOTALE SERVIZIO	02 Segreteria generale, personale e organizzazione	RS	4.781.672,35		3.104.110,14	1.636.322,12	4.740.432,26	41.240,09 INS	+
		CP	7.748.473,00		5.081.212,69	2.664.570,03	7.745.782,72	2.690,28	+
		T	12.530.145,35		8.185.322,83	4.300.892,15	12.486.214,98		
1010300	03 Gestione economica, finanziaria, programmazione, provveditorato e controllo di gestione								
1010301	1010301 Personale	RS	836.463,26	13	657.129,11	179.334,15	836.463,26	0,00	
		CP	3.478.140,00		3.055.486,65	422.653,35	3.478.140,00	0,00	
		T	4.314.603,26		3.712.615,76	601.987,50	4.314.603,26		

(*) Motivi del verificarsi dei minori residui passivi :insussistenti (INS); prescritti (PRE)

(**) Indicare la parte degli impegni che si riferisce a mere regolazioni contabili di spese correlate alle entrate (COR)

**STAMPA CONTO CONSUNTIVO
GESTIONE DELLE SPESE - ANNO 2006**

DESCRIZIONE	RS	Residui conservati e stanziamenti definitivi di bilancio	N° di riferimento allo svolgimento	Conto del Tesoriere	Determ. Residui	Impegni	Minori residui o economie	+/-	
		Residui (A)		Pagamenti	Residui da riportare				
		Competenza (F)		Residui (B)	Residui (C)				
		Totale (M)		Competenza (G)	Competenza (H)				
CP	Competenza (F)	Residui al 31/12 (O=C+H)	Impegni al 31/12 (P=D+I)	(E=A-D) (*)	(L=F-I)				
T	Totale (M)	Residui al 31/12 (O=C+H)	Impegni al 31/12 (P=D+I)	(L=F-I)					
1010302	1010302 Acquisto di beni di consumo e/o di materie prime	RS	60.918,25	14	48.741,12	11.984,60	60.725,72	192,53 INS	+
		CP	126.518,00		76.028,19	50.489,15	126.517,34	0,66	+
		T	187.436,25		124.769,31	62.473,75	187.243,06		
1010303	1010303 Prestazioni di servizi	RS	1.347.149,64	15	1.027.758,88	250.238,15	1.277.997,03	69.152,61 INS	+
		CP	3.570.772,00		2.691.743,53	877.737,88	3.569.481,41	1.290,59	+
		T	4.917.921,64		3.719.502,41	1.127.976,03	4.847.478,44		
1010304	1010304 Utilizzo di beni di terzi	RS	1.500,00	16	1.500,00	0,00	1.500,00	0,00	
		CP	24.095,00		4.294,50	19.800,50	24.095,00	0,00	
		T	25.595,00		5.794,50	19.800,50	25.595,00		
1010305	1010305 Trasferimenti	RS	36.500,13	17	0,00	36.500,13	36.500,13	0,00	
		CP	10.330,00		0,00	10.330,00	10.330,00	0,00	
		T	46.830,13		0,00	46.830,13	46.830,13		
1010306	1010306 Interessi passivi e oneri finanziari diversi	RS	704.556,74	18	0,00	591.893,48	591.893,48	112.663,26 INS	+
		CP	100.000,00		0,00	100.000,00	100.000,00	0,00	
		T	804.556,74		0,00	691.893,48	691.893,48		
1010307	1010307 Imposte e tasse	RS	533.360,31	19	91.751,61	341.607,26	433.358,87	100.001,44 INS	+
		CP	346.333,00		208.743,74	137.589,17	346.332,91	0,09	+
		T	879.693,31		300.495,35	479.196,43	779.691,78		
1010308	1010308 Oneri straordinari della gestione corrente	RS	148.365,35	20	0,00	148.365,35	148.365,35	0,00	
		CP	0,00		0,00	0,00	0,00	0,00	
		T	148.365,35		0,00	148.365,35	148.365,35		
1010310	1010310 Fondo Svalutazione Crediti	RS	1.755.953,46	21	0,00	1.755.953,46	1.755.953,46	0,00	
		CP	0,00		0,00	0,00	0,00	0,00	
		T	1.755.953,46		0,00	1.755.953,46	1.755.953,46		
1010311	1010311 Fondo di riserva	RS	0,00	22	0,00	0,00	0,00	0,00	
		CP	21,55		0,00	0,00	0,00	21,55	+
		T	21,55		0,00	0,00	0,00		

(*) Motivi del verificarsi dei minori residui passivi :insussistenti (INS); prescritti (PRE)

(**) Indicare la parte degli impegni che si riferisce a mere regolazioni contabili di spese correlate alle entrate (COR)

**STAMPA CONTO CONSUNTIVO
GESTIONE DELLE SPESE - ANNO 2006**

DESCRIZIONE	RS	Residui conservati e stanziamenti definitivi di bilancio	N° di riferimento allo svolgimento	Conto del Tesoriere	Determ. Residui	Impegni	Minori residui o economie	+/-	
		Residui (A)		Pagamenti	Residui da riportare				
		Competenza (F)		Residui (B)	Residui (C)				
		Totale (M)		Competenza (G)	Competenza (H)				
CP	Competenza (F)	Residui al 31/12 (O=C+H)	Impegni al 31/12 (P=D+I)	(E=A-D) (*)	(L=F-I)				
T	Totale (M)	Totale (N)	Residui al 31/12 (O=C+H)	Impegni al 31/12 (P=D+I)	(L=F-I)				
TOTALE SERVIZIO	03 Gestione economica, finanziaria, programmazione, provveditorato e controllo di gestione	RS CP T	5.424.767,14 7.656.209,55 13.080.976,69		1.826.880,72 6.036.296,61 7.863.177,33	3.315.876,58 1.618.600,05 4.934.476,63	5.142.757,30 7.654.896,66 12.797.653,96	282.009,84 INS 1.312,89 +	+ +
1010400	04 Gestione delle entrate tributarie e servizi fiscali								
1010401	1010401 Personale	RS CP T	518.345,29 1.679.701,00 2.198.046,29	23	434.271,58 1.378.330,17 1.812.601,75	84.073,71 301.370,83 385.444,54	518.345,29 1.679.701,00 2.198.046,29	0,00 0,00	
1010402	1010402 Acquisto di beni di consumo e/o di materie prime	RS CP T	30.825,88 19.455,00 50.280,88	24	22.139,50 8.921,70 31.061,20	659,33 10.533,23 11.192,56	22.798,83 19.454,93 42.253,76	8.027,05 INS 0,07	+ +
1010403	1010403 Prestazioni di servizio	RS CP T	941.566,15 743.363,00 1.684.929,15	25	390.485,22 134.522,22 525.007,44	536.663,94 607.405,98 1.144.069,92	927.149,16 741.928,20 1.669.077,36	14.416,99 INS 1.434,80	+ +
1010404	1010404 Utilizzo di beni e servizi	RS CP T	500,00 4.592,00 5.092,00	26	500,00 1.762,58 2.262,58	0,00 2.829,42 2.829,42	500,00 4.592,00 5.092,00	0,00 0,00	
1010405	1010405 Trasferimenti	RS CP T	436.291,07 850.309,00 1.286.600,07	27	430.078,48 393.003,40 823.081,88	0,00 457.305,60 457.305,60	430.078,48 850.309,00 1.280.387,48	6.212,59 INS 0,00	+ +
1010407	1010407 Imposte e tasse	RS CP T	35.164,83 108.428,00 143.592,83	28	35.164,83 91.516,14 126.680,97	0,00 16.910,91 16.910,91	35.164,83 108.427,05 143.591,88	0,00 0,95	+ +
TOTALE SERVIZIO	04 Gestione delle entrate tributarie e servizi fiscali	RS CP T	1.962.693,22 3.405.848,00 5.368.541,22		1.312.639,61 2.008.056,21 3.320.695,82	621.396,98 1.396.355,97 2.017.752,95	1.934.036,59 3.404.412,18 5.338.448,77	28.656,63 INS 1.435,82	+ +
1010500	05 Gestione beni demaniali e patrimonii								

(*) Motivi del verificarsi dei minori residui passivi :insussistenti (INS); prescritti (PRE)

(**) Indicare la parte degli impegni che si riferisce a mere regolazioni contabili di spese correlate alle entrate (COR)

**STAMPA CONTO CONSUNTIVO
GESTIONE DELLE SPESE - ANNO 2006**

DESCRIZIONE	RS	Residui conservati e stanziamenti definitivi di bilancio	N° di riferimento allo svolgimento	Conto del Tesoriere	Determ. Residui	Impegni	Minori residui o economie	+/-	
		Residui (A)		Pagamenti	Residui da riportare				
		Competenza (F)		Residui (B)	Residui (C)				
		Totale (M)		Competenza (G)	Competenza (H)				
CP	Competenza (F)	Residui al 31/12 (O=C+H)	Impegni al 31/12 (P=D+I)	(E=A-D) (*)	(L=F-I)				
T	Totale (M)	Totale (N)	Residui al 31/12 (O=C+H)	Impegni al 31/12 (P=D+I)	(L=F-I)				
1010501	1010501 Personale	RS CP T	175.540,32 962.102,00 1.137.642,32	29	175.540,32 846.954,17 1.022.494,49	0,00 115.147,83 115.147,83	175.540,32 962.102,00 1.137.642,32	0,00 0,00	
1010502	1010502 Acquisto di beni di consumo e/o di materie prime	RS CP T	9.935,61 20.057,00 29.992,61	30	7.261,12 8.108,41 15.369,53	2.674,39 11.947,98 14.622,37	9.935,51 20.056,39 29.991,90	0,10 INS 0,61	+ +
1010503	1010503 Prestazioni di servizi	RS CP T	1.581.639,74 598.766,00 2.180.405,74	31	56.180,92 60.988,47 117.169,39	1.357.670,80 449.777,95 1.807.448,75	1.413.851,72 510.766,42 1.924.618,14	167.788,02 INS 87.999,58	+ +
1010504	1010504 Utilizzo di beni di terzi	RS CP T	896.743,72 1.725.105,00 2.621.848,72	32	417.706,06 1.051.545,54 1.469.251,60	469.584,98 672.880,75 1.142.465,73	887.291,04 1.724.426,29 2.611.717,33	9.452,68 INS 678,71	+ +
1010505	1010505 Trasferimenti	RS CP T	454.377,59 162.000,00 616.377,59	33	133.852,47 0,00 133.852,47	320.525,12 161.880,75 482.405,87	454.377,59 161.880,75 616.258,34	0,00 119,25	+ +
1010506	1010506 Interessi passivi e oneri finanziari diversi	RS CP T	382.687,56 154.000,00 536.687,56	34	53.169,51 0,00 53.169,51	329.518,05 154.000,00 483.518,05	382.687,56 154.000,00 536.687,56	0,00 0,00	
1010507	1010507 Imposte e tasse	RS CP T	135.166,86 329.616,00 464.782,86	35	108.030,88 316.356,66 424.387,54	27.135,98 13.259,14 40.395,12	135.166,86 329.615,80 464.782,66	0,00 0,20	+ +
TOTALE SERVIZIO	05 Gestione beni demaniali e patrimoniali	RS CP T	3.636.091,40 3.951.646,00 7.587.737,40		951.741,28 2.283.953,25 3.235.694,53	2.507.109,32 1.578.894,40 4.086.003,72	3.458.850,60 3.862.847,65 7.321.698,25	177.240,80 INS 88.798,35	+ +
1010600	06 Ufficio tecnico								

(*) Motivi del verificarsi dei minori residui passivi :insussistenti (INS); prescritti (PRE)

(**) Indicare la parte degli impegni che si riferisce a mere regolazioni contabili di spese correlate alle entrate (COR)

**STAMPA CONTO CONSUNTIVO
GESTIONE DELLE SPESE - ANNO 2006**

DESCRIZIONE	RS	Residui conservati e stanziamenti definitivi di bilancio	N° di riferimento allo svolgimento	Conto del Tesoriere	Determ. Residui	Impegni	Minori residui o economie	+/-
		Residui (A)		Pagamenti	Residui da riportare			
		Competenza (F)		Residui (B)	Residui (C)			
		Totale (M)		Competenza (G)	Competenza (H)			
CP	Competenza (F)		Totale (N)	Residui al 31/12 (O=C+H)	Impegni al 31/12 (P=D+I)	(E=A-D) (*)	(L=F-I)	
T	Totale (M)							
1010601	1010601 Personale	RS	1.331.454,70	36	872.981,84	458.472,86	1.331.454,70	0,00
		CP	4.221.820,00		3.757.813,78	464.006,22	4.221.820,00	0,00
		T	5.553.274,70		4.630.795,62	922.479,08	5.553.274,70	
1010602	1010602 Acquisto di beni di consumo e/o di materie prime	RS	145.578,29	37	93.490,32	50.522,89	144.013,21	1.565,08 INS
		CP	228.214,00		72.321,84	155.890,38	228.212,22	1,78
		T	373.792,29		165.812,16	206.413,27	372.225,43	
1010603	1010603 Prestazioni di servizi	RS	5.911.005,61	38	4.324.765,97	1.581.377,99	5.906.143,96	4.861,65 INS
		CP	6.281.849,00		2.255.295,88	3.989.796,54	6.245.092,42	36.756,58
		T	12.192.854,61		6.580.061,85	5.571.174,53	12.151.236,38	
1010604	1010604 Utilizzo di beni di terzi	RS	51.585,72	39	2.794,31	48.786,33	51.580,64	5,08 INS
		CP	125.157,00		114.755,83	8.460,25	123.216,08	1.940,92
		T	176.742,72		117.550,14	57.246,58	174.796,72	
1010605	1010605 Trasferimenti	RS	3.820,44	40	0,00	3.820,44	3.820,44	0,00
		CP	0,00		0,00	0,00	0,00	0,00
		T	3.820,44		0,00	3.820,44	3.820,44	
1010606	1010606 Interessi passivi e oneri finanziari diversi	RS	96.777,23	41	0,00	96.777,23	96.777,23	0,00
		CP	1.401.537,00		1.342.706,48	58.830,52	1.401.537,00	0,00
		T	1.498.314,23		1.342.706,48	155.607,75	1.498.314,23	
1010607	1010607 Imposte e tasse	RS	94.171,69	42	94.038,91	132,78	94.171,69	0,00
		CP	368.815,00		259.296,17	49.492,53	308.788,70	60.026,30
		T	462.986,69		353.335,08	49.625,31	402.960,39	
TOTALE SERVIZIO	06 Ufficio tecnico	RS	7.634.393,68		5.388.071,35	2.239.890,52	7.627.961,87	6.431,81 INS
		CP	12.627.392,00		7.802.189,98	4.726.476,44	12.528.666,42	98.725,58
		T	20.261.785,68		13.190.261,33	6.966.366,96	20.156.628,29	
1010700	07 Anagrafe, stato civile, elettorale, leva e servizio statistico							

(*) Motivi del verificarsi dei minori residui passivi :insussistenti (INS); prescritti (PRE)

(**) Indicare la parte degli impegni che si riferisce a mere regolazioni contabili di spese correlate alle entrate (COR)

**STAMPA CONTO CONSUNTIVO
GESTIONE DELLE SPESE - ANNO 2006**

DESCRIZIONE	RS	Residui conservati e stanziamenti definitivi di bilancio	N° di riferimento allo svolgimento	Conto del Tesoriere	Determ. Residui	Impegni	Minori residui o economie	+/-	
		Residui (A)		Pagamenti	Residui da riportare				
		Competenza (F)		Residui (B)	Residui (C)				
		Totale (M)		Competenza (G)	Competenza (H)				
CP	Competenza (F)	Residui al 31/12 (O=C+H)	Impegni al 31/12 (P=D+I)	(E=A-D) (*)	(L=F-I)				
T	Totale (M)	Totale (N)	Residui al 31/12 (O=C+H)	Impegni al 31/12 (P=D+I)					
1010701	1010701 Personale	RS CP T	868.124,96 2.845.250,00 3.713.374,96	43	512.624,86 2.525.656,82 3.038.281,68	355.500,10 319.593,18 675.093,28	868.124,96 2.845.250,00 3.713.374,96	0,00 0,00	
1010702	1010702 Acquisto di beni di consumo e/o di materie prime	RS CP T	39.027,56 52.620,00 91.647,56	44	32.499,89 24.133,88 56.633,77	6.501,62 28.394,35 34.895,97	39.001,51 52.528,23 91.529,74	26,05 INS 91,77	+ +
1010703	1010703 Prestazioni di servizi	RS CP T	305.055,56 354.660,00 659.715,56	45	156.330,16 165.544,80 321.874,96	147.365,94 182.818,66 330.184,60	303.696,10 348.363,46 652.059,56	1.359,46 INS 6.296,54	+ +
1010704	1010704 Utilizzo di beni di terzi	RS CP T	1.500,00 13.316,00 14.816,00	46	1.500,00 4.047,00 5.547,00	0,00 9.269,00 9.269,00	1.500,00 13.316,00 14.816,00	0,00 0,00	
1010705	1010705 Trasferimenti	RS CP T	0,00 720,00 720,00	47	0,00 632,46 632,46	0,00 0,00 0,00	0,00 632,46 632,46	0,00 87,54	+ +
1010707	1010707 Imposte e tasse	RS CP T	72.491,15 245.768,00 318.259,15	48	72.491,15 197.813,12 270.304,27	0,00 47.954,45 47.954,45	72.491,15 245.767,57 318.258,72	0,00 0,43	+ +
TOTALE SERVIZIO	07 Anagrafe, stato civile, elettorale, leva e servizio statistico	RS CP T	1.286.199,23 3.512.334,00 4.798.533,23		775.446,06 2.917.828,08 3.693.274,14	509.367,66 588.029,64 1.097.397,30	1.284.813,72 3.505.857,72 4.790.671,44	1.385,51 INS 6.476,28	+ +
1010800	08 Altri servizi generali								
1010801	1010801 Personale	RS CP T	1.024.681,70 2.349.513,00 3.374.194,70	49	561.162,59 2.165.875,52 2.727.038,11	463.519,11 183.637,48 647.156,59	1.024.681,70 2.349.513,00 3.374.194,70	0,00 0,00	

(*) Motivi del verificarsi dei minori residui passivi :insussistenti (INS); prescritti (PRE)

(**) Indicare la parte degli impegni che si riferisce a mere regolazioni contabili di spese correlate alle entrate (COR)

**STAMPA CONTO CONSUNTIVO
GESTIONE DELLE SPESE - ANNO 2006**

DESCRIZIONE	RS	Residui conservati e stanziamenti definitivi di bilancio	N° di riferimento allo svolgimento	Conto del Tesoriere	Determ. Residui	Impegni	Minori residui o economie	+/-	
		Residui (A)		Pagamenti	Residui da riportare				
		Competenza (F)		Residui (B)	Residui (C)				
		Totale (M)		Competenza (G)	Competenza (H)				
CP	Competenza (F)	Residui al 31/12 (O=C+H)	Impegni al 31/12 (P=D+I)	(E=A-D) (*)	(L=F-I)				
T	Totale (M)								
1010802	1010802 Acquisto di beni di consumo e/o di materie prime	RS	27.989,36	50	21.550,39	5.442,39	26.992,78	996,58 INS	+
		CP	71.961,00		34.771,38	33.697,55	68.468,93	3.492,07	+
		T	99.950,36		56.321,77	39.139,94	95.461,71		
1010803	1010803 Prestazioni di servizi	RS	3.002.460,23	51	1.020.243,48	1.963.814,95	2.984.058,43	18.401,80 INS	+
		CP	3.042.022,00		1.689.853,00	1.287.693,00	2.977.546,00	64.476,00	+
		T	6.044.482,23		2.710.096,48	3.251.507,95	5.961.604,43		
1010804	1010804 Utilizzo di beni di terzi	RS	590.002,01	52	450.545,67	113.544,81	564.090,48	25.911,53 INS	+
		CP	858.740,00		335.673,63	521.490,67	857.164,30	1.575,70	+
		T	1.448.742,01		786.219,30	635.035,48	1.421.254,78		
1010805	1010805 Trasferimenti	RS	2.102,25	53	1.965,00	137,25	2.102,25	0,00	
		CP	143.000,00		50.808,24	80.706,11	131.514,35	11.485,65	+
		T	145.102,25		52.773,24	80.843,36	133.616,60		
1010806	1010806 Interessi passivi e oneri finanziari diversi	RS	580,65	54	0,00	580,65	580,65	0,00	
		CP	0,00		0,00	0,00	0,00	0,00	
		T	580,65		0,00	580,65	580,65		
1010807	1010807 Imposte e tasse	RS	51.887,37	55	51.887,37	0,00	51.887,37	0,00	
		CP	152.967,00		138.566,30	14.399,86	152.966,16	0,84	+
		T	204.854,37		190.453,67	14.399,86	204.853,53		
TOTALE SERVIZIO	08 Altri servizi generali	RS	4.699.703,57		2.107.354,50	2.547.039,16	4.654.393,66	45.309,91 INS	+
		CP	6.618.203,00		4.415.548,07	2.121.624,67	6.537.172,74	81.030,26	+
		T	11.317.906,57		6.522.902,57	4.668.663,83	11.191.566,40		
TOTALE FUNZIONE	01 Funzioni generali di amministrazione di gestione e di controllo	RS	34.537.150,19		18.779.820,86	14.951.838,86	33.731.659,72	805.490,47 INS	+
		CP	56.318.915,00		37.810.967,50	18.083.402,98	55.894.370,48	424.544,52	+
		T	90.856.065,19		56.590.788,36	33.035.241,84	89.626.030,20		
1020000	02 Funzioni relative alla giustizia								
1020100	01 Uffici giudiziari								

(*) Motivi del verificarsi dei minori residui passivi :insussistenti (INS); prescritti (PRE)

(**) Indicare la parte degli impegni che si riferisce a mere regolazioni contabili di spese correlate alle entrate (COR)

**STAMPA CONTO CONSUNTIVO
GESTIONE DELLE SPESE - ANNO 2006**

DESCRIZIONE	RS	Residui conservati e stanziamenti definitivi di bilancio	N° di riferimento allo svolgimento	Conto del Tesoriere	Determ. Residui	Impegni	Minori residui o economie	+/-	
		Residui (A)		Pagamenti	Residui da riportare				
		Competenza (F)		Residui (B)	Residui (C)				
		Totale (M)		Competenza (G)	Competenza (H)				
CP	Competenza (F)	Totale (N)	Residui al 31/12 (O=C+H)	Impegni al 31/12 (P=D+I)	(E=A-D) (*)	(L=F-I)			
T	Totale (M)								
1020101	1020101 Personale	RS CP T	75.333,74 268.099,00 343.432,74	56	62.026,99 208.178,10 270.205,09	13.306,75 59.920,90 73.227,65	75.333,74 268.099,00 343.432,74	0,00 0,00	
1020102	1020102 Acquisto di beni di consumo e/o di materie prime	RS CP T	2.038,60 5.430,00 7.468,60	57	1.962,67 1.500,00 3.462,67	75,93 3.929,60 4.005,53	2.038,60 5.429,60 7.468,20	0,00 0,40	+
1020103	1020103 Prestazioni di servizi	RS CP T	1.480.949,80 1.047.716,00 2.528.665,80	58	740.775,45 244.570,35 985.345,80	739.633,16 776.745,65 1.516.378,81	1.480.408,61 1.021.316,00 2.501.724,61	541,19 INS 26.400,00	+
1020104	1020104 Utilizzo di beni di terzi	RS CP T	0,00 326,00 326,00	59	0,00 181,50 181,50	0,00 144,50 144,50	0,00 326,00 326,00	0,00 0,00	
1020107	1020107 Imposte e tasse	RS CP T	3.332,67 15.828,00 19.160,67	60	3.332,67 11.529,47 14.862,14	0,00 4.298,53 4.298,53	3.332,67 15.828,00 19.160,67	0,00 0,00	
TOTALE SERVIZIO	01 Uffici giudiziari	RS CP T	1.561.654,81 1.337.399,00 2.899.053,81		808.097,78 465.959,42 1.274.057,20	753.015,84 845.039,18 1.598.055,02	1.561.113,62 1.310.998,60 2.872.112,22	541,19 INS 26.400,40	+
1020200	02 Casa circondariale e altri servizi								
1020201	1020201 Personale	RS CP T	638,34 0,00 638,34	61	638,34 0,00 638,34	0,00 0,00 0,00	638,34 0,00 638,34	0,00 0,00	
1020202	1020202 Acquisto di beni di consumo e/o di materie prime	RS CP T	0,00 0,00 0,00	62	0,00 0,00 0,00	0,00 0,00 0,00	0,00 0,00 0,00	0,00 0,00	

(*) Motivi del verificarsi dei minori residui passivi :insussistenti (INS); prescritti (PRE)

(**) Indicare la parte degli impegni che si riferisce a mere regolazioni contabili di spese correlate alle entrate (COR)

**STAMPA CONTO CONSUNTIVO
GESTIONE DELLE SPESE - ANNO 2006**

DESCRIZIONE	RS	Residui conservati e stanziamenti definitivi di bilancio	N° di riferimento allo svolgimento	Conto del Tesoriere	Determ. Residui	Impegni	Minori residui o economie	+/-	
		Residui (A)		Pagamenti	Residui da riportare				
		Competenza (F)		Residui (B)	Residui (C)				
		Totale (M)		Competenza (G)	Competenza (H)				
CP	Competenza (F)		Totale (N)	Residui al 31/12 (O=C+H)	Impegni al 31/12 (P=D+I)	(E=A-D) (*)	(L=F-I)		
T	Totale (M)								
1020203	1020203 Prestazioni di servizi	RS	738,71	63	738,71	0,00	738,71	0,00	
		CP	0,00		0,00	0,00	0,00	0,00	
		T	738,71		738,71	0,00	738,71		
1020207	1020207 Imposte e tasse	RS	0,00	64	0,00	0,00	0,00	0,00	
		CP	0,00		0,00	0,00	0,00	0,00	
		T	0,00		0,00	0,00	0,00		
TOTALE SERVIZIO	02 Casa circondariale e altri servizi	RS	1.377,05		1.377,05	0,00	1.377,05	0,00	
		CP	0,00		0,00	0,00	0,00	0,00	
		T	1.377,05		1.377,05	0,00	1.377,05		
TOTALE FUNZIONE	02 Funzioni relative alla giustizia	RS	1.563.031,86		809.474,83	753.015,84	1.562.490,67	541,19 INS	+
		CP	1.337.399,00		465.959,42	845.039,18	1.310.998,60	26.400,40	+
		T	2.900.430,86		1.275.434,25	1.598.055,02	2.873.489,27		
1030000	03 Funzioni di polizia locale								
1030100	01 Polizia municipale								
1030101	1030101 Personale	RS	3.343.323,74	65	2.434.360,13	908.963,61	3.343.323,74	0,00	
		CP	11.607.199,00		10.238.919,51	1.360.009,80	11.598.929,31	8.269,69	+
		T	14.950.522,74		12.673.279,64	2.268.973,41	14.942.253,05		
1030102	1030102 Acquisto di beni di consumo e/o di materie prime	RS	247.631,69	66	214.815,96	30.654,75	245.470,71	2.160,98 INS	+
		CP	382.013,00		190.591,84	191.411,01	382.002,85	10,15	+
		T	629.644,69		405.407,80	222.065,76	627.473,56		
1030103	1030103 Prestazioni di servizi	RS	3.277.343,92	67	734.254,14	2.537.777,12	3.272.031,26	5.312,66 INS	+
		CP	2.592.496,00		501.363,77	2.091.132,04	2.592.495,81	0,19	+
		T	5.869.839,92		1.235.617,91	4.628.909,16	5.864.527,07		
1030104	1030104 Utilizzo di beni di terzi	RS	127.336,98	68	32.827,98	93.212,54	126.040,52	1.296,46 INS	+
		CP	692.073,00		449.301,15	242.214,17	691.515,32	557,68	+
		T	819.409,98		482.129,13	335.426,71	817.555,84		

(*) Motivi del verificarsi dei minori residui passivi :insussistenti (INS); prescritti (PRE)

(**) Indicare la parte degli impegni che si riferisce a mere regolazioni contabili di spese correlate alle entrate (COR)

**STAMPA CONTO CONSUNTIVO
GESTIONE DELLE SPESE - ANNO 2006**

DESCRIZIONE	RS	Residui conservati e stanziamenti definitivi di bilancio	N° di riferimento allo svolgimento	Conto del Tesoriere	Determ. Residui	Impegni	Minori residui o economie	+/-	
		Residui (A)		Pagamenti	Residui da riportare				
		Competenza (F)		Residui (B)	Residui (C)				
		Totale (M)		Competenza (G)	Competenza (H)				
CP	Competenza (F)	Residui (B)	Residui (C)	Residui (D=B+C)	Competenza (I=G+H) (**)	(E=A-D) (*)			
T	Totale (M)	Totale (N)	Residui al 31/12 (O=C+H)	Impegni al 31/12 (P=D+I)	(L=F-I)				
1030105	1030105 Trasferimenti	RS	107.912,80	69	16.387,79	91.525,01	107.912,80	0,00	+
		CP	158.000,00		35.262,81	122.720,37	157.983,18	16,82	
		T	265.912,80		51.650,60	214.245,38	265.895,98		
1030107	1030107 Imposte e tasse	RS	242.962,07	70	235.265,54	7.696,53	242.962,07	0,00	+
		CP	812.182,00		716.605,04	95.216,84	811.821,88	360,12	
		T	1.055.144,07		951.870,58	102.913,37	1.054.783,95		
TOTALE SERVIZIO	01 Polizia municipale	RS	7.346.511,20		3.667.911,54	3.669.829,56	7.337.741,10	8.770,10 INS	+
		CP	16.243.963,00		12.132.044,12	4.102.704,23	16.234.748,35	9.214,65	
		T	23.590.474,20		15.799.955,66	7.772.533,79	23.572.489,45		
TOTALE FUNZIONE	03 Funzioni di polizia locale	RS	7.346.511,20		3.667.911,54	3.669.829,56	7.337.741,10	8.770,10 INS	+
		CP	16.243.963,00		12.132.044,12	4.102.704,23	16.234.748,35	9.214,65	
		T	23.590.474,20		15.799.955,66	7.772.533,79	23.572.489,45		
1040000	04 Funzioni di istruzione pubblica								
1040100	01 Scuola materna								
1040101	1040101 Personale	RS	860.727,23	71	665.172,58	195.554,65	860.727,23	0,00	
		CP	4.067.595,00		3.701.472,16	366.122,84	4.067.595,00	0,00	
		T	4.928.322,23		4.366.644,74	561.677,49	4.928.322,23		
1040102	1040102 Acquisto di beni di consumo e/o di materie prime	RS	85.129,33	72	71.019,77	12.683,14	83.702,91	1.426,42 INS	+
		CP	122.146,00		43.859,68	78.285,84	122.145,52	0,48	
		T	207.275,33		114.879,45	90.968,98	205.848,43		
1040103	1040103 Prestazioni di servizi	RS	481.431,10	73	451.954,66	29.227,71	481.182,37	248,73 INS	+
		CP	1.065.423,00		674.980,20	389.592,80	1.064.573,00	850,00	
		T	1.546.854,10		1.126.934,86	418.820,51	1.545.755,37		
1040104	1040104 Utilizzo di beni di terzi	RS	1.000,00	74	1.000,00	0,00	1.000,00	0,00	
		CP	2.874,00		1.374,00	1.500,00	2.874,00	0,00	
		T	3.874,00		2.374,00	1.500,00	3.874,00		

(*) Motivi del verificarsi dei minori residui passivi :insussistenti (INS); prescritti (PRE)

(**) Indicare la parte degli impegni che si riferisce a mere regolazioni contabili di spese correlate alle entrate (COR)

**STAMPA CONTO CONSUNTIVO
GESTIONE DELLE SPESE - ANNO 2006**

DESCRIZIONE	RS	Residui conservati e stanziamenti definitivi di bilancio	N° di riferimento allo svolgimento	Conto del Tesoriere	Determ. Residui	Impegni	Minori residui o economie	+/-	
		Residui (A)		Pagamenti	Residui da riportare				
		Competenza (F)		Residui (B)	Residui (C)				
		Totale (M)		Competenza (G)	Competenza (H)				
CP	Competenza (F)	Residui al 31/12 (O=C+H)	Impegni al 31/12 (P=D+I)	(E=A-D) (*)	(L=F-I)				
T	Totale (M)	Totale (N)	Residui al 31/12 (O=C+H)	Impegni al 31/12 (P=D+I)					
1040105	1040105 Trasferimenti	RS	279.508,15	75	257.842,15	21.666,00	279.508,15	0,00	
		CP	1.177.212,00		743.378,15	433.833,85	1.177.212,00	0,00	
		T	1.456.720,15		1.001.220,30	455.499,85	1.456.720,15		
1040107	1040107 Imposte e tasse	RS	120.836,97	76	83.652,97	37.184,00	120.836,97	0,00	
		CP	281.637,00		231.343,73	50.293,27	281.637,00	0,00	
		T	402.473,97		314.996,70	87.477,27	402.473,97		
TOTALE SERVIZIO	01 Scuola materna	RS	1.828.632,78		1.530.642,13	296.315,50	1.826.957,63	1.675,15 INS	+
		CP	6.716.887,00		5.396.407,92	1.319.628,60	6.716.036,52	850,48	+
		T	8.545.519,78		6.927.050,05	1.615.944,10	8.542.994,15		
1040200	02 Istruzione elementare								
1040201	1040201 Personale	RS	0,00	77	0,00	0,00	0,00	0,00	
		CP	0,00		0,00	0,00	0,00	0,00	
		T	0,00		0,00	0,00	0,00		
1040202	1040202 Acquisto di beni di consumo e/o di materie prime	RS	43.338,19	78	39.109,01	4.057,41	43.166,42	171,77 INS	+
		CP	98.575,00		45.149,70	53.425,13	98.574,83	0,17	+
		T	141.913,19		84.258,71	57.482,54	141.741,25		
1040203	1040203 Prestazioni di servizi	RS	1.859.738,16	79	1.842.281,11	9.113,67	1.851.394,78	8.343,38 INS	+
		CP	2.435.187,00		1.892.076,40	542.260,32	2.434.336,72	850,28	+
		T	4.294.925,16		3.734.357,51	551.373,99	4.285.731,50		
1040204	1040204 Utilizzo di beni di terzi	RS	16.275,70	80	10.220,89	6.054,81	16.275,70	0,00	
		CP	27.786,00		9.738,99	18.047,01	27.786,00	0,00	
		T	44.061,70		19.959,88	24.101,82	44.061,70		
1040205	1040205 Trasferimenti	RS	104.987,65	81	99.239,96	5.747,69	104.987,65	0,00	
		CP	547.000,00		442.401,54	104.596,80	546.998,34	1,66	+
		T	651.987,65		541.641,50	110.344,49	651.985,99		

(*) Motivi del verificarsi dei minori residui passivi :insussistenti (INS); prescritti (PRE)

(**) Indicare la parte degli impegni che si riferisce a mere regolazioni contabili di spese correlate alle entrate (COR)

**STAMPA CONTO CONSUNTIVO
GESTIONE DELLE SPESE - ANNO 2006**

DESCRIZIONE	RS	Residui conservati e stanziamenti definitivi di bilancio	N° di riferimento allo svolgimento	Conto del Tesoriere	Determ. Residui	Impegni	Minori residui o economie	+/-	
		Residui (A)		Pagamenti	Residui da riportare				
		Competenza (F)		Residui (B)	Residui (C)				
		Totale (M)		Competenza (G)	Competenza (H)				
CP	Competenza (F)	Residui (B)	Residui (C)	Residui (D=B+C)	Competenza (I=G+H) (**)	(E=A-D) (*)			
T	Totale (M)	Totale (N)	Residui al 31/12 (O=C+H)	Impegni al 31/12 (P=D+I)	(L=F-I)				
1040207	1040207 Imposte e tasse	RS	0,00	82	0,00	0,00	0,00	0,00	
		CP	0,00		0,00	0,00	0,00	0,00	
		T	0,00		0,00	0,00	0,00	0,00	
TOTALE SERVIZIO	02 Istruzione elementare	RS	2.024.339,70		1.990.850,97	24.973,58	2.015.824,55	8.515,15 INS	+
		CP	3.108.548,00		2.389.366,63	718.329,26	3.107.695,89	852,11	+
		T	5.132.887,70		4.380.217,60	743.302,84	5.123.520,44		
1040300	03 Istruzione media								
1040302	1040302 Acquisto di beni di consumo e/o materie prime	RS	46.289,50	83	41.509,83	4.763,85	46.273,68	15,82 INS	+
		CP	79.520,00		4.689,58	74.830,42	79.520,00	0,00	
		T	125.809,50		46.199,41	79.594,27	125.793,68		
1040303	1040303 Prestazioni di servizi	RS	30.134,09	84	18.326,05	10.365,42	28.691,47	1.442,62 INS	+
		CP	170.767,00		154.114,00	15.903,00	170.017,00	750,00	+
		T	200.901,09		172.440,05	26.268,42	198.708,47		
1040304	1040304 Utilizzo di beni di terzi	RS	140.691,27	85	99.423,43	40.670,38	140.093,81	597,46 INS	+
		CP	133.095,00		80.128,55	52.966,45	133.095,00	0,00	
		T	273.786,27		179.551,98	93.636,83	273.188,81		
1040305	1040305 Trasferimenti	RS	184.648,28	86	170.605,63	14.042,65	184.648,28	0,00	
		CP	300.000,00		132.547,30	167.452,70	300.000,00	0,00	
		T	484.648,28		303.152,93	181.495,35	484.648,28		
1040307	1040307 Imposte e tasse	RS	0,00	87	0,00	0,00	0,00	0,00	
		CP	0,00		0,00	0,00	0,00	0,00	
		T	0,00		0,00	0,00	0,00	0,00	
TOTALE SERVIZIO	03 Istruzione media	RS	401.763,14		329.864,94	69.842,30	399.707,24	2.055,90 INS	+
		CP	683.382,00		371.479,43	311.152,57	682.632,00	750,00	+
		T	1.085.145,14		701.344,37	380.994,87	1.082.339,24		
1040500	05 Assistenza scolastica, trasporto, refezione e altri servizi								

(*) Motivi del verificarsi dei minori residui passivi :insussistenti (INS); prescritti (PRE)

(**) Indicare la parte degli impegni che si riferisce a mere regolazioni contabili di spese correlate alle entrate (COR)

**STAMPA CONTO CONSUNTIVO
GESTIONE DELLE SPESE - ANNO 2006**

DESCRIZIONE	RS	Residui conservati e stanziamenti definitivi di bilancio	N° di riferimento allo svolgimento	Conto del Tesoriere	Determ. Residui	Impegni	Minori residui o economie	+/-	
		Residui (A)		Pagamenti	Residui da riportare				
		Competenza (F)		Residui (B)	Residui (C)				
		Totale (M)		Competenza (G)	Competenza (H)				
CP	Competenza (F)	Residui (B)	Residui (C)	Residui (D=B+C)	Competenza (I=G+H) (**)	(E=A-D) (*)			
T	Totale (M)	Totale (N)	Residui al 31/12 (O=C+H)	Impegni al 31/12 (P=D+I)	(L=F-I)				
1040501	1040501 Personale	RS CP T	321.832,30 1.557.735,00 1.879.567,30	88	307.639,49 1.379.818,03 1.687.457,52	14.192,81 177.916,97 192.109,78	321.832,30 1.557.735,00 1.879.567,30	0,00 0,00	
1040502	1040502 Acquisto di beni di consumo e/o di materie prime	RS CP T	25.608,43 45.502,00 71.110,43	89	20.958,75 24.613,66 45.572,41	4.423,41 20.888,34 25.311,75	25.382,16 45.502,00 70.884,16	226,27 INS 0,00	+
1040503	1040503 Prestazioni di servizi	RS CP T	756.380,79 1.384.065,00 2.140.445,79	90	622.768,00 841.171,68 1.463.939,68	85.779,82 538.620,46 624.400,28	708.547,82 1.379.792,14 2.088.339,96	47.832,97 INS 4.272,86	+
1040504	1040504 Utilizzazio di beni di terzi	RS CP T	1.000,00 4.018,00 5.018,00	91	1.000,00 1.568,50 2.568,50	0,00 2.449,50 2.449,50	1.000,00 4.018,00 5.018,00	0,00 0,00	
1040505	1040505 Trasferimenti	RS CP T	578.967,45 332.336,00 911.303,45	92	424.987,48 201.763,45 626.750,93	140.183,62 130.566,48 270.750,10	565.171,10 332.329,93 897.501,03	13.796,35 INS 6,07	+
1040507	1040507 Imposte e tasse	RS CP T	23.942,94 117.253,00 141.195,94	93	23.942,94 95.387,03 119.329,97	0,00 21.865,59 21.865,59	23.942,94 117.252,62 141.195,56	0,00 0,38	+
TOTALE SERVIZIO	05 Assistenza scolastica, trasporto, refezione e altri servizi	RS CP T	1.707.731,91 3.440.909,00 5.148.640,91		1.401.296,66 2.544.322,35 3.945.619,01	244.579,66 892.307,34 1.136.887,00	1.645.876,32 3.436.629,69 5.082.506,01	61.855,59 INS 4.279,31	+
TOTALE FUNZIONE	04 Funzioni di istruzione pubblica	RS CP T	5.962.467,53 13.949.726,00 19.912.193,53		5.252.654,70 10.701.576,33 15.954.231,03	635.711,04 3.241.417,77 3.877.128,81	5.888.365,74 13.942.994,10 19.831.359,84	74.101,79 INS 6.731,90	+
1050000	05 Funzioni relative alla cultura ed ai beni culturali								
1050100	01 Biblioteche, musei e pinacoteche								

(*) Motivi del verificarsi dei minori residui passivi :insussistenti (INS); prescritti (PRE)

(**) Indicare la parte degli impegni che si riferisce a mere regolazioni contabili di spese correlate alle entrate (COR)

**STAMPA CONTO CONSUNTIVO
GESTIONE DELLE SPESE - ANNO 2006**

DESCRIZIONE	RS	Residui conservati e stanziamenti definitivi di bilancio	N° di riferimento allo svolgimento	Conto del Tesoriere	Determ. Residui	Impegni	Minori residui o economie	+/-	
		Residui (A)		Pagamenti	Residui da riportare				
		Competenza (F)		Residui (B)	Residui (C)				
		Totale (M)		Competenza (G)	Competenza (H)				
CP	Competenza (F)	Residui al 31/12 (O=C+H)	Impegni al 31/12 (P=D+I)	(E=A-D) (*)	(L=F-I)				
T	Totale (M)								
1050101	1050101 Personale	RS	816.382,94	94	671.676,81	144.706,13	816.382,94	0,00	
		CP	3.371.194,00		2.971.459,80	399.734,20	3.371.194,00	0,00	
		T	4.187.576,94		3.643.136,61	544.440,33	4.187.576,94		
1050102	1050102 Acquisto di beni di consumo e/o di materie prime	RS	113.085,62	95	77.058,10	35.523,37	112.581,47	504,15 INS	+
		CP	162.132,00		48.060,56	111.887,21	159.947,77	2.184,23	+
		T	275.217,62		125.118,66	147.410,58	272.529,24		
1050103	1050103 Prestazioni di servizi	RS	1.259.030,55	96	933.964,09	322.370,76	1.256.334,85	2.695,70 INS	+
		CP	1.456.555,00		503.024,77	953.530,23	1.456.555,00	0,00	
		T	2.715.585,55		1.436.988,86	1.275.900,99	2.712.889,85		
1050104	1050104 Utilizzo di beni di terzi	RS	12.974,66	97	2.472,92	6.475,67	8.948,59	4.026,07 INS	+
		CP	15.483,00		8.026,00	7.457,00	15.483,00	0,00	
		T	28.457,66		10.498,92	13.932,67	24.431,59		
1050105	1050105 Trasferimenti	RS	17.982,86	98	0,00	17.982,86	17.982,86	0,00	
		CP	850,00		620,00	0,00	620,00	230,00	+
		T	18.832,86		620,00	17.982,86	18.602,86		
1050107	1050107 Imposte e tasse	RS	179.556,41	99	14.961,87	162.683,97	177.645,84	1.910,57 INS	+
		CP	110.004,00		88.747,94	21.235,66	109.983,60	20,40	+
		T	289.560,41		103.709,81	183.919,63	287.629,44		
TOTALE SERVIZIO	01 Biblioteche, musei e pinacoteche	RS	2.399.013,04		1.700.133,79	689.742,76	2.389.876,55	9.136,49 INS	+
		CP	5.116.218,00		3.619.939,07	1.493.844,30	5.113.783,37	2.434,63	+
		T	7.515.231,04		5.320.072,86	2.183.587,06	7.503.659,92		
1050200	02 Teatri, attività culturali e servizi diversi nel settore culturale								
1050201	1050201 Personale	RS	367.050,90	100	312.677,68	54.373,22	367.050,90	0,00	
		CP	1.640.249,00		1.543.725,99	96.523,01	1.640.249,00	0,00	
		T	2.007.299,90		1.856.403,67	150.896,23	2.007.299,90		

(*) Motivi del verificarsi dei minori residui passivi :insussistenti (INS); prescritti (PRE)

(**) Indicare la parte degli impegni che si riferisce a mere regolazioni contabili di spese correlate alle entrate (COR)

**STAMPA CONTO CONSUNTIVO
GESTIONE DELLE SPESE - ANNO 2006**

DESCRIZIONE	RS	Residui conservati e stanziamenti definitivi di bilancio	N° di riferimento allo svolgimento	Conto del Tesoriere	Determ. Residui	Impegni	Minori residui o economie	+/-	
		Residui (A)		Pagamenti	Residui da riportare				
		Competenza (F)		Residui (B)	Residui (C)				
		Totale (M)		Competenza (G)	Competenza (H)				
CP	Competenza (F)	Residui al 31/12 (O=C+H)	Impegni al 31/12 (P=D+I)	(E=A-D) (*)	(L=F-I)				
T	Totale (M)	Residui al 31/12 (O=C+H)	Impegni al 31/12 (P=D+I)	(L=F-I)					
1050202	1050202 Acquisto di beni di consumo e/o materie prime	RS CP T	42.191,09 55.050,00 97.241,09	101	34.497,51 34.369,63 68.867,14	7.383,56 20.680,37 28.063,93	41.881,07 55.050,00 96.931,07	310,02 INS 0,00	+
1050203	1050203 Prestazioni di servizi	RS CP T	818.287,08 2.073.880,00 2.892.167,08	102	529.954,04 620.201,02 1.150.155,06	286.980,53 1.419.496,54 1.706.477,07	816.934,57 2.039.697,56 2.856.632,13	1.352,51 INS 34.182,44	+ +
1050204	1050204 Utilizzo di beni di terzi	RS CP T	3.025,61 7.315,00 10.340,61	103	2.000,00 4.523,09 6.523,09	1.025,61 2.791,91 3.817,52	3.025,61 7.315,00 10.340,61	0,00 0,00	
1050205	1050205 Trasferimenti	RS CP T	810.231,09 1.777.243,00 2.587.474,09	104	751.477,03 1.021.028,68 1.772.505,71	58.605,17 751.054,32 809.659,49	810.082,20 1.772.083,00 2.582.165,20	148,89 INS 5.160,00	+ +
1050207	1050207 Imposte e tasse	RS CP T	28.305,01 129.210,00 157.515,01	105	24.804,79 110.301,98 135.106,77	3.500,22 18.697,56 22.197,78	28.305,01 128.999,54 157.304,55	0,00 210,46	+ +
TOTALE SERVIZIO	02 Teatri, attivita culturali e servizi diversi nel settore culturale	RS CP T	2.069.090,78 5.682.947,00 7.752.037,78		1.655.411,05 3.334.150,39 4.989.561,44	411.868,31 2.309.243,71 2.721.112,02	2.067.279,36 5.643.394,10 7.710.673,46	1.811,42 INS 39.552,90	+ +
TOTALE FUNZIONE	05 Funzioni relative alla cultura ed ai beni culturali	RS CP T	4.468.103,82 10.799.165,00 15.267.268,82		3.355.544,84 6.954.089,46 10.309.634,30	1.101.611,07 3.803.088,01 4.904.699,08	4.457.155,91 10.757.177,47 15.214.333,38	10.947,91 INS 41.987,53	+ +
1060000	06 Funzioni nel settore sportivo e ricreativo								
1060100	01 Piscine comunali								
1060102	1060102 Acquisto di beni di consumo e/o di materie prime	RS CP T	0,00 0,00 0,00	106	0,00 0,00 0,00	0,00 0,00 0,00	0,00 0,00 0,00	0,00 0,00	

(*) Motivi del verificarsi dei minori residui passivi :insussistenti (INS); prescritti (PRE)

(**) Indicare la parte degli impegni che si riferisce a mere regolazioni contabili di spese correlate alle entrate (COR)

**STAMPA CONTO CONSUNTIVO
GESTIONE DELLE SPESE - ANNO 2006**

DESCRIZIONE	RS	Residui conservati e stanziamenti definitivi di bilancio	N° di riferimento allo svolgimento	Conto del Tesoriere	Determ. Residui	Impegni	Minori residui o economie	+/-	
		Residui (A)		Pagamenti	Residui da riportare				
		Competenza (F)		Residui (B)	Residui (C)				
		Totale (M)		Competenza (G)	Competenza (H)				
CP	Competenza (F)	Residui al 31/12 (O=C+H)	Impegni al 31/12 (P=D+I)	(E=A-D) (*)					
T	Totale (M)	Totale (N)	Impegni al 31/12 (P=D+I)	(L=F-I)					
1060103	1060103 Prestazioni di servizi	RS	0,00	107	0,00	0,00	0,00	0,00	
		CP	0,00		0,00	0,00	0,00	0,00	
		T	0,00		0,00	0,00	0,00	0,00	
1060105	1060105 Trasferimenti	RS	134.149,79	108	134.149,79	0,00	134.149,79	0,00	
		CP	519.458,00		381.668,44	137.670,80	519.339,24	118,76	+
		T	653.607,79		515.818,23	137.670,80	653.489,03		
TOTALE SERVIZIO	01 Piscine comunali	RS	134.149,79		134.149,79	0,00	134.149,79	0,00	
		CP	519.458,00		381.668,44	137.670,80	519.339,24	118,76	+
		T	653.607,79		515.818,23	137.670,80	653.489,03		
1060200	02 Stadio comunale, palazzo dello sport e altri impianti								
1060201	1060201 Personale	RS	59.156,38	109	11.849,72	47.306,66	59.156,38	0,00	
		CP	80.635,00		55.335,97	25.299,03	80.635,00	0,00	
		T	139.791,38		67.185,69	72.605,69	139.791,38		
1060202	1060202 Acquisto di beni di consumo e/o materie prime	RS	0,00	110	0,00	0,00	0,00	0,00	
		CP	0,00		0,00	0,00	0,00	0,00	
		T	0,00		0,00	0,00	0,00	0,00	
1060203	1060203 Prestazioni di servizi	RS	166.005,05	111	74.478,63	91.526,42	166.005,05	0,00	
		CP	135.000,00		11.283,28	123.716,72	135.000,00	0,00	
		T	301.005,05		85.761,91	215.243,14	301.005,05		
1060205	1060205 Trasferimenti	RS	0,00	112	0,00	0,00	0,00	0,00	
		CP	0,00		0,00	0,00	0,00	0,00	
		T	0,00		0,00	0,00	0,00	0,00	
1060206	1060206 Interessi passivi e oneri finanziari diversi	RS	17.325,91	113	0,00	17.325,91	17.325,91	0,00	
		CP	866.019,00		858.968,81	7.050,19	866.019,00	0,00	
		T	883.344,91		858.968,81	24.376,10	883.344,91		

(*) Motivi del verificarsi dei minori residui passivi :insussistenti (INS); prescritti (PRE)

(**) Indicare la parte degli impegni che si riferisce a mere regolazioni contabili di spese correlate alle entrate (COR)

**STAMPA CONTO CONSUNTIVO
GESTIONE DELLE SPESE - ANNO 2006**

DESCRIZIONE	RS	Residui conservati e stanziamenti definitivi di bilancio	N° di riferimento allo svolgimento	Conto del Tesoriere	Determ. Residui	Impegni	Minori residui o economie	+/-	
		Residui (A)		Pagamenti	Residui da riportare				
		Competenza (F)		Residui (B)	Residui (C)				
		Totale (M)		Competenza (G)	Competenza (H)				
CP	Competenza (F)	Residui al 31/12 (O=C+H)	Impegni al 31/12 (P=D+I)	(E=A-D) (*)	(L=F-I)				
T	Totale (M)	Residui al 31/12 (O=C+H)	Impegni al 31/12 (P=D+I)	(L=F-I)					
1060207	1060207 Imposte e tasse	RS CP T	5.821,91 8.267,00 14.088,91	114	5.821,91 3.891,63 9.713,54	0,00 4.375,37 4.375,37	5.821,91 8.267,00 14.088,91	0,00 0,00	
TOTALE SERVIZIO	02 Stadio comunale, palazzo dello sport e altri impianti	RS CP T	248.309,25 1.089.921,00 1.338.230,25		92.150,26 929.479,69 1.021.629,95	156.158,99 160.441,31 316.600,30	248.309,25 1.089.921,00 1.338.230,25	0,00 0,00	
1060300	03 Manifestazioni diversi nel settore sportivo e ricreativo								
1060301	1060301 Personale	RS CP T	329.517,78 1.614.164,00 1.943.681,78	115	307.204,14 1.444.311,21 1.751.515,35	22.313,64 169.852,79 192.166,43	329.517,78 1.614.164,00 1.943.681,78	0,00 0,00	
1060302	1060302 Acquisto beni di consumo e/o materie prime	RS CP T	46.541,29 70.712,00 117.253,29	116	36.011,12 36.507,37 72.518,49	7.475,06 34.204,03 41.679,09	43.486,18 70.711,40 114.197,58	3.055,11 INS 0,60	+
1060303	1060303 Prestazioni di servizio	RS CP T	313.400,71 863.816,00 1.177.216,71	117	268.486,44 470.353,53 738.839,97	43.554,27 367.088,97 410.643,24	312.040,71 837.442,50 1.149.483,21	1.360,00 INS 26.373,50	+
1060304	1060304 Utilizzo di beni di terzi	RS CP T	1.000,00 2.000,00 3.000,00	118	1.000,00 1.350,00 2.350,00	0,00 650,00 650,00	1.000,00 2.000,00 3.000,00	0,00 0,00	
1060305	1060305 Trasferimenti	RS CP T	757.063,28 581.033,00 1.338.096,28	119	579.721,40 224.203,50 803.924,90	177.211,60 356.829,50 534.041,10	756.933,00 581.033,00 1.337.966,00	130,28 INS 0,00	+
1060307	1060307 Imposte e tasse	RS CP T	33.028,68 117.600,00 150.628,68	120	33.028,68 97.391,62 130.420,30	0,00 20.207,73 20.207,73	33.028,68 117.599,35 150.628,03	0,00 0,65	+

(*) Motivi del verificarsi dei minori residui passivi :insussistenti (INS); prescritti (PRE)

(**) Indicare la parte degli impegni che si riferisce a mere regolazioni contabili di spese correlate alle entrate (COR)

**STAMPA CONTO CONSUNTIVO
GESTIONE DELLE SPESE - ANNO 2006**

DESCRIZIONE	RS	Residui conservati e stanziamenti definitivi di bilancio	N° di riferimento allo svolgimento	Conto del Tesoriere	Determ. Residui	Impegni	Minori residui o economie	+/-
		Residui (A)		Pagamenti	Residui da riportare			
		Competenza (F)		Residui (B)	Residui (C)			
		Totale (M)		Competenza (G)	Competenza (H)			
CP	Competenza (F)			Residui al 31/12 (O=C+H)	Impegni al 31/12 (P=D+I)	(E=A-D) (*)	(L=F-I)	
T	Totale (M)							
TOTALE SERVIZIO		03 Manifestazioni diversi nel settore sportivo e ricreativo						
	RS	1.480.551,74		1.225.451,78	250.554,57	1.476.006,35	4.545,39 INS	+
	CP	3.249.325,00		2.274.117,23	948.833,02	3.222.950,25	26.374,75	+
	T	4.729.876,74		3.499.569,01	1.199.387,59	4.698.956,60		
TOTALE FUNZIONE		06 Funzioni nel settore sportivo e ricreativo						
	RS	1.863.010,78		1.451.751,83	406.713,56	1.858.465,39	4.545,39 INS	+
	CP	4.858.704,00		3.585.265,36	1.246.945,13	4.832.210,49	26.493,51	+
	T	6.721.714,78		5.037.017,19	1.653.658,69	6.690.675,88		
1070000		07 Funzioni nel campo turistico						
1070100		01 Servizi turistici						
1070102		1070102 Acquisto di beni di consumo e/o materie prime						
	RS	0,00		0,00	0,00	0,00	0,00	
	CP	0,00	121	0,00	0,00	0,00	0,00	
	T	0,00		0,00	0,00	0,00		
1070103		1070103 Prestazioni di servizi						
	RS	0,00		0,00	0,00	0,00	0,00	
	CP	0,00	122	0,00	0,00	0,00	0,00	
	T	0,00		0,00	0,00	0,00		
TOTALE SERVIZIO		01 Servizi turistici						
	RS	0,00		0,00	0,00	0,00	0,00	
	CP	0,00		0,00	0,00	0,00	0,00	
	T	0,00		0,00	0,00	0,00		
TOTALE FUNZIONE		07 Funzioni nel campo turistico						
	RS	0,00		0,00	0,00	0,00	0,00	
	CP	0,00		0,00	0,00	0,00	0,00	
	T	0,00		0,00	0,00	0,00		
1080000		08 Funzioni nel campo della viabilità e dei trasporti						
1080100		01 Viabilità, circolazione stradale e servizi connessi						
1080101		1080101 Personale						
	RS	868.952,06		631.705,47	237.246,59	868.952,06	0,00	
	CP	3.456.146,00	123	2.964.323,41	491.822,59	3.456.146,00	0,00	
	T	4.325.098,06		3.596.028,88	729.069,18	4.325.098,06		

(*) Motivi del verificarsi dei minori residui passivi :insussistenti (INS); prescritti (PRE)

(**) Indicare la parte degli impegni che si riferisce a mere regolazioni contabili di spese correlate alle entrate (COR)

**STAMPA CONTO CONSUNTIVO
GESTIONE DELLE SPESE - ANNO 2006**

DESCRIZIONE	RS	Residui conservati e stanziamenti definitivi di bilancio	N° di riferimento allo svolgimento	Conto del Tesoriere	Determ. Residui	Impegni	Minori residui o economie	+/-	
		Residui (A)		Pagamenti	Residui da riportare				
		Competenza (F)		Residui (B)	Residui (C)				
		Totale (M)		Competenza (G)	Competenza (H)				
CP	Competenza (F)	Residui al 31/12 (O=C+H)	Impegni al 31/12 (P=D+I)	(E=A-D) (*)					
T	Totale (M)			(L=F-I)					
1080102	1080102 Acquisto di beni di consumo e/o materie prime	RS CP T	286.246,09 170.869,00 457.115,09	124	157.415,57 25.750,82 183.166,39	128.657,86 144.116,89 272.774,75	286.073,43 169.867,71 455.941,14	172,66 INS 1.001,29	+ +
1080103	1080103 Prestazioni di servizi	RS CP T	4.113.176,18 802.453,00 4.915.629,18	125	1.654.633,30 81.363,60 1.735.996,90	2.449.135,53 712.324,08 3.161.459,61	4.103.768,83 793.687,68 4.897.456,51	9.407,35 INS 8.765,32	+ +
1080104	1080104 Utilizzo di beni di terzi	RS CP T	4.506,96 39.199,00 43.705,96	126	500,00 1.398,25 1.898,25	4.006,96 30.424,75 34.431,71	4.506,96 31.823,00 36.329,96	0,00 7.376,00	+ +
1080105	1080105 Trasferimenti	RS CP T	66.001,27 38.000,00 104.001,27	127	30.000,00 1.293,00 31.293,00	36.001,27 35.000,00 71.001,27	66.001,27 36.293,00 102.294,27	0,00 1.707,00	+ +
1080106	1080106 Interessi passivi e oneri finanziari diversi	RS CP T	190.235,59 1.778.915,00 1.969.150,59	128	0,00 1.666.641,40 1.666.641,40	190.235,59 112.273,60 302.509,19	190.235,59 1.778.915,00 1.969.150,59	0,00 0,00	
1080107	1080107 Imposte e tasse	RS CP T	45.856,77 238.488,00 284.344,77	129	45.856,77 201.441,05 247.297,82	0,00 37.045,25 37.045,25	45.856,77 238.486,30 284.343,07	0,00 1,70	+ +
1080108	1080108 Oneri straordinari della gestione corrente	RS CP T	0,00 0,00 0,00	130	0,00 0,00 0,00	0,00 0,00 0,00	0,00 0,00 0,00	0,00 0,00	
TOTALE SERVIZIO	01 Viabilita, circolazione stradale e servizi connessi	RS CP T	5.574.974,92 6.524.070,00 12.099.044,92		2.520.111,11 4.942.211,53 7.462.322,64	3.045.283,80 1.563.007,16 4.608.290,96	5.565.394,91 6.505.218,69 12.070.613,60	9.580,01 INS 18.851,31	+ +
1080200	02 Illuminazione pubblica e servizi connessi								

(*) Motivi del verificarsi dei minori residui passivi :insussistenti (INS); prescritti (PRE)

(**) Indicare la parte degli impegni che si riferisce a mere regolazioni contabili di spese correlate alle entrate (COR)

**STAMPA CONTO CONSUNTIVO
GESTIONE DELLE SPESE - ANNO 2006**

DESCRIZIONE	RS CP T	Residui conservati e stanziamenti definitivi di bilancio	N° di riferimento allo svolgimento	Conto del Tesoriere	Determ. Residui	Impegni (D=B+C) Residui (I=G+H) (**) Impegni al 31/12 (P=D+I)	Minori residui o economie (E=A-D) (*) (L=F-I)	+/-
		Residui (A)		Pagamenti	Residui da riportare			
		Competenza (F)		Residui (B)	Residui (C)			
		Totale (M)		Competenza (G)	Competenza (H)			
1080201	1080201 Personale	RS 45.102,00 CP 180.504,00 T 225.606,00	131	21.104,99 155.162,39 176.267,38	23.997,01 25.341,61 49.338,62	45.102,00 180.504,00 225.606,00	0,00 0,00	
1080203	1080203 Prestazioni di servizi	RS 4.389.012,78 CP 3.127.000,00 T 7.516.012,78	132	2.404.428,87 0,00 2.404.428,87	1.984.583,91 3.127.000,00 5.111.583,91	4.389.012,78 3.127.000,00 7.516.012,78	0,00 0,00	
1080207	1080207 Imposte e tasse	RS 0,00 CP 12.321,00 T 12.321,00	133	0,00 10.525,84 10.525,84	0,00 1.795,16 1.795,16	0,00 12.321,00 12.321,00	0,00 0,00	
TOTALE SERVIZIO	02 Illuminazione pubblica e servizi connessi	RS 4.434.114,78 CP 3.319.825,00 T 7.753.939,78		2.425.533,86 165.688,23 2.591.222,09	2.008.580,92 3.154.136,77 5.162.717,69	4.434.114,78 3.319.825,00 7.753.939,78	0,00 0,00	
1080300	03 Trasporti pubblici locali e servizi connessi							
1080301	1080301 Personale	RS 39.099,51 CP 169.480,00 T 208.579,51	134	24.364,85 140.519,33 164.884,18	14.734,66 28.960,67 43.695,33	39.099,51 169.480,00 208.579,51	0,00 0,00	
1080302	1080302 Acquisto di beni di consumo e/o materie prime	RS 0,00 CP 0,00 T 0,00	135	0,00 0,00 0,00	0,00 0,00 0,00	0,00 0,00 0,00	0,00 0,00	
1080303	1080303 Prestazioni di servizi	RS 5.184.604,53 CP 14.566.130,00 T 19.750.734,53	136	4.333.411,04 7.647.531,87 11.980.942,91	851.193,49 6.918.328,09 7.769.521,58	5.184.604,53 14.565.859,96 19.750.464,49	0,00 270,04	+
1080305	1080305 Trasferimenti	RS 42.820,58 CP 0,00 T 42.820,58	137	42.820,58 0,00 42.820,58	0,00 0,00 0,00	42.820,58 0,00 42.820,58	0,00 0,00	

(*) Motivi del verificarsi dei minori residui passivi :insussistenti (INS); prescritti (PRE)

(**) Indicare la parte degli impegni che si riferisce a mere regolazioni contabili di spese correlate alle entrate (COR)

**STAMPA CONTO CONSUNTIVO
GESTIONE DELLE SPESE - ANNO 2006**

DESCRIZIONE	RS	Residui conservati e stanziamenti definitivi di bilancio	N° di riferimento allo svolgimento	Conto del Tesoriere	Determ. Residui	Impegni	Minori residui o economie	+/-	
		Residui (A)		Pagamenti	Residui da riportare				
		Competenza (F)		Residui (B)	Residui (C)				
		Totale (M)		Competenza (G)	Competenza (H)				
CP	Competenza (F)	Residui al 31/12 (O=C+H)	Impegni al 31/12 (P=D+I)	(E=A-D) (*)	(L=F-I)				
T	Totale (M)	Totale (N)	Residui al 31/12 (O=C+H)	Impegni al 31/12 (P=D+I)	(L=F-I)				
1080306	1080306 Interessi passivi e oneri finanziari diversi	RS CP T	18.776,79 1.482.454,00 1.501.230,79	138	0,00 1.441.898,21 1.441.898,21	18.776,79 40.555,79 59.332,58	18.776,79 1.482.454,00 1.501.230,79	0,00 0,00	
1080307	1080307 Imposte e tasse	RS CP T	4.391,05 12.066,00 16.457,05	139	4.391,05 9.418,13 13.809,18	0,00 2.647,87 2.647,87	4.391,05 12.066,00 16.457,05	0,00 0,00	
TOTALE SERVIZIO	03 Trasporti pubblici locali e servizi connessi	RS CP T	5.289.692,46 16.230.130,00 21.519.822,46		4.404.987,52 9.239.367,54 13.644.355,06	884.704,94 6.990.492,42 7.875.197,36	5.289.692,46 16.229.859,96 21.519.552,42	0,00 270,04	+
TOTALE FUNZIONE	08 Funzioni nel campo della viabilità e dei trasporti	RS CP T	15.298.782,16 26.074.025,00 41.372.807,16		9.350.632,49 14.347.267,30 23.697.899,79	5.938.569,66 11.707.636,35 17.646.206,01	15.289.202,15 26.054.903,65 41.344.105,80	9.580,01 INS 19.121,35	+ +
1090000	09 Funzioni riguardanti la gestione del territorio e dell'ambiente								
1090100	01 Urbanistica e gestione del territorio								
1090101	1090101 Personale	RS CP T	856.735,12 2.351.053,00 3.207.788,12	140	483.184,17 2.114.835,95 2.598.020,12	373.550,95 236.217,05 609.768,00	856.735,12 2.351.053,00 3.207.788,12	0,00 0,00	
1090102	1090102 Acquisto di beni di consumo e/o materie prime	RS CP T	55.663,47 36.468,00 92.131,47	141	32.254,02 15.221,89 47.475,91	21.409,43 18.545,92 39.955,35	53.663,45 33.767,81 87.431,26	2.000,02 INS 2.700,19	+ +
1090103	1090103 Prestazioni di servizi	RS CP T	482.582,69 385.320,00 867.902,69	142	264.759,29 87.490,28 352.249,57	217.656,37 252.171,86 469.828,23	482.415,66 339.662,14 822.077,80	167,03 INS 45.657,86	+ +
1090104	1090104 Utilizzo di beni di terzi	RS CP T	3.000,00 7.000,00 10.000,00	143	3.000,00 4.496,68 7.496,68	0,00 2.503,32 2.503,32	3.000,00 7.000,00 10.000,00	0,00 0,00	

(*) Motivi del verificarsi dei minori residui passivi :insussistenti (INS); prescritti (PRE)

(**) Indicare la parte degli impegni che si riferisce a mere regolazioni contabili di spese correlate alle entrate (COR)

**STAMPA CONTO CONSUNTIVO
GESTIONE DELLE SPESE - ANNO 2006**

DESCRIZIONE	RS	Residui conservati e stanziamenti definitivi di bilancio	N° di riferimento allo svolgimento	Conto del Tesoriere	Determ. Residui	Impegni	Minori residui o economie	+/-	
		Residui (A)		Pagamenti	Residui da riportare				
		Competenza (F)		Residui (B)	Residui (C)				
		Totale (M)		Competenza (G)	Competenza (H)				
CP	Competenza (F)	Residui al 31/12 (O=C+H)	Impegni al 31/12 (P=D+I)	(E=A-D) (*)	(L=F-I)				
T	Totale (M)	Totale (N)	Residui al 31/12 (O=C+H)	Impegni al 31/12 (P=D+I)	(L=F-I)				
1090105	1090105 Trasferimenti	RS CP T	932.659,03 2.500,00 935.159,03	144	169.226,31 1.200,00 170.426,31	736.098,49 0,00 736.098,49	905.324,80 1.200,00 906.524,80	27.334,23 INS 1.300,00	+ +
1090107	1090107 Imposte e tasse	RS CP T	50.062,86 188.409,00 238.471,86	145	50.062,86 153.176,88 203.239,74	0,00 35.231,36 35.231,36	50.062,86 188.408,24 238.471,10	0,00 0,76	+ +
TOTALE SERVIZIO	01 Urbanistica e gestione del territorio	RS CP T	2.380.703,17 2.970.750,00 5.351.453,17		1.002.486,65 2.376.421,68 3.378.908,33	1.348.715,24 544.669,51 1.893.384,75	2.351.201,89 2.921.091,19 5.272.293,08	29.501,28 INS 49.658,81	+ +
1090200	02 Edilizia residenziale pubblica locale e piani di edilizia economica popolare								
1090201	1090201 Personale	RS CP T	132.563,85 587.747,00 720.310,85	146	95.514,57 539.005,23 634.519,80	37.049,08 48.741,77 85.790,85	132.563,65 587.747,00 720.310,65	0,20 INS 0,00	+ +
1090202	1090202 Acquisto di beni di consumo e/o materie prime	RS CP T	5.962,17 8.597,00 14.559,17	147	3.929,26 4.111,17 8.040,43	2.032,91 2.485,83 4.518,74	5.962,17 6.597,00 12.559,17	0,00 2.000,00	+ +
1090203	1090203 Prestazioni di servizi	RS CP T	934.153,06 905.667,00 1.839.820,06	148	274.941,13 92.421,98 367.363,11	659.211,93 812.472,26 1.471.684,19	934.153,06 904.894,24 1.839.047,30	0,00 772,76	+ +
1090204	1090204 Utilizzo di beni di terzi	RS CP T	365.904,38 1.183.696,00 1.549.600,38	149	71.670,06 908.900,05 980.570,11	294.234,32 274.231,47 568.465,79	365.904,38 1.183.131,52 1.549.035,90	0,00 564,48	+ +
1090205	1090205 Trasferimenti	RS CP T	2.857.839,46 319.381,00 3.177.220,46	150	1.990.860,90 132.147,00 2.123.007,90	866.978,56 180.880,97 1.047.859,53	2.857.839,46 313.027,97 3.170.867,43	0,00 6.353,03	+ +

(*) Motivi del verificarsi dei minori residui passivi :insussistenti (INS); prescritti (PRE)

(**) Indicare la parte degli impegni che si riferisce a mere regolazioni contabili di spese correlate alle entrate (COR)

**STAMPA CONTO CONSUNTIVO
GESTIONE DELLE SPESE - ANNO 2006**

DESCRIZIONE	RS	Residui conservati e stanziamenti definitivi di bilancio	N° di riferimento allo svolgimento	Conto del Tesoriere	Determ. Residui	Impegni	Minori residui o economie	+/-	
		Residui (A)		Pagamenti	Residui da riportare				
		Competenza (F)		Residui (B)	Residui (C)				
		Totale (M)		Competenza (G)	Competenza (H)				
CP	Competenza (F)	Residui al 31/12 (O=C+H)	Impegni al 31/12 (P=D+I)	(E=A-D) (*)	(L=F-I)				
T	Totale (M)	Totale (N)							
1090206	1090206 Interessi passivi e/o oneri finanziari diversi	RS	133.545,21	151	0,00	133.545,21	133.545,21	0,00	
	CP	0,00	0,00		0,00	0,00	0,00		
	T	133.545,21	0,00		133.545,21	133.545,21			
1090207	1090207 Imposte e tasse	RS	46.692,04	152	8.990,69	37.701,35	46.692,04	0,00	
	CP	42.439,00	39.350,15		3.088,85	42.439,00	0,00		
	T	89.131,04	48.340,84		40.790,20	89.131,04			
TOTALE SERVIZIO	02 Edilizia residenziale pubblica locale e piani di edilizia economica popolare	RS	4.476.660,17		2.445.906,61	2.030.753,36	4.476.659,97	0,20 INS	+
		CP	3.047.527,00		1.715.935,58	1.321.901,15	3.037.836,73	9.690,27	+
		T	7.524.187,17		4.161.842,19	3.352.654,51	7.514.496,70		
1090300	03 Servizi di protezione civile								
1090301	1090301 Personale	RS	103.438,87	153	31.011,48	72.427,39	103.438,87	0,00	
		CP	170.424,00		154.812,78	15.611,22	170.424,00	0,00	
		T	273.862,87		185.824,26	88.038,61	273.862,87		
1090302	1090302 Acquisto di beni di consumo e/o materie prime	RS	44.344,76	154	41.987,37	2.338,50	44.325,87	18,89 INS	+
		CP	52.400,00		4.567,72	47.257,19	51.824,91	575,09	+
		T	96.744,76		46.555,09	49.595,69	96.150,78		
1090303	1090303 Prestazioni di servizi	RS	49.976,48	155	30.339,58	19.386,14	49.725,72	250,76 INS	+
		CP	45.399,00		8.007,30	36.781,40	44.788,70	610,30	+
		T	95.375,48		38.346,88	56.167,54	94.514,42		
1090304	1090304 Utilizzo di beni di terzi	RS	0,00	156	0,00	0,00	0,00	0,00	
		CP	3.500,00		500,00	1.000,00	1.500,00	2.000,00	+
		T	3.500,00		500,00	1.000,00	1.500,00		
1090305	1090305 Tasferimenti	RS	2.420,00	157	1.414,40	0,00	1.414,40	1.005,60 INS	+
		CP	2.093,00		93,00	0,00	93,00	2.000,00	+
		T	4.513,00		1.507,40	0,00	1.507,40		

(*) Motivi del verificarsi dei minori residui passivi :insussistenti (INS); prescritti (PRE)

(**) Indicare la parte degli impegni che si riferisce a mere regolazioni contabili di spese correlate alle entrate (COR)

**STAMPA CONTO CONSUNTIVO
GESTIONE DELLE SPESE - ANNO 2006**

DESCRIZIONE	RS	Residui conservati e stanziamenti definitivi di bilancio	N° di riferimento allo svolgimento	Conto del Tesoriere	Determ. Residui	Impegni	Minori residui o economie	+/-	
		Residui (A)		Pagamenti	Residui da riportare				
		Competenza (F)		Residui (B)	Residui (C)				
		Totale (M)		Competenza (G)	Competenza (H)				
CP	Competenza (F)	Residui (B)	Residui (C)	Residui (D=B+C)	Competenza (I=G+H) (**)	(E=A-D) (*)			
T	Totale (M)	Totale (N)	Residui al 31/12 (O=C+H)	Impegni al 31/12 (P=D+I)	(L=F-I)				
1090307	1090307 Imposte e tasse	RS	4.137,20	158	4.137,20	0,00	4.137,20	0,00	+
		CP	18.259,00		16.876,84	1.381,52	18.258,36	0,64	
		T	22.396,20		21.014,04	1.381,52	22.395,56		
TOTALE SERVIZIO	03 Servizi di protezione civile	RS	204.317,31		108.890,03	94.152,03	203.042,06	1.275,25 INS	+
		CP	292.075,00		184.857,64	102.031,33	286.888,97	5.186,03	+
		T	496.392,31		293.747,67	196.183,36	489.931,03		
1090400	04 Servizio idrico integrato								
1090402	1090402 Acquisto di beni di consumo e/o materie prime	RS	0,00	159	0,00	0,00	0,00	0,00	
		CP	0,00		0,00	0,00	0,00	0,00	
		T	0,00		0,00	0,00	0,00	0,00	
1090403	1090403 Prestazioni di servizi	RS	0,00	160	0,00	0,00	0,00	0,00	
		CP	0,00		0,00	0,00	0,00	0,00	
		T	0,00		0,00	0,00	0,00	0,00	
1090405	1090405 Trasferimenti	RS	154.891,40	161	0,00	154.891,40	154.891,40	0,00	
		CP	149.637,00		0,00	149.637,00	149.637,00	0,00	
		T	304.528,40		0,00	304.528,40	304.528,40	0,00	
1090406	1090406 Interessi passivi e oneri finanziari diversi	RS	7.889,75	162	0,00	7.889,75	7.889,75	0,00	
		CP	735.891,00		731.753,62	4.137,38	735.891,00	0,00	
		T	743.780,75		731.753,62	12.027,13	743.780,75		
1090408	1090408 Oneri straordinari della gestione corrente	RS	0,00	163	0,00	0,00	0,00	0,00	
		CP	0,00		0,00	0,00	0,00	0,00	
		T	0,00		0,00	0,00	0,00	0,00	
TOTALE SERVIZIO	04 Servizio idrico integrato	RS	162.781,15		0,00	162.781,15	162.781,15	0,00	
		CP	885.528,00		731.753,62	153.774,38	885.528,00	0,00	
		T	1.048.309,15		731.753,62	316.555,53	1.048.309,15		
1090500	05 Servizio smaltimento rifiuti								

(*) Motivi del verificarsi dei minori residui passivi :insussistenti (INS); prescritti (PRE)

(**) Indicare la parte degli impegni che si riferisce a mere regolazioni contabili di spese correlate alle entrate (COR)

**STAMPA CONTO CONSUNTIVO
GESTIONE DELLE SPESE - ANNO 2006**

DESCRIZIONE	RS	Residui conservati e stanziamenti definitivi di bilancio	N° di riferimento allo svolgimento	Conto del Tesoriere	Determ. Residui	Impegni	Minori residui o economie	+/-	
		Residui (A)		Pagamenti	Residui da riportare				
		Competenza (F)		Residui (B)	Residui (C)				
		Totale (M)		Competenza (G)	Competenza (H)				
CP	Competenza (F)	Residui al 31/12 (O=C+H)	Impegni al 31/12 (P=D+I)	(E=A-D) (*)					
T	Totale (M)	Residui al 31/12 (O=C+H)	Impegni al 31/12 (P=D+I)	(L=F-I)					
1090501	1090501 Personale	RS CP T	9.611,17 49.183,00 58.794,17	164	7.173,72 34.398,18 41.571,90	2.437,45 14.784,82 17.222,27	9.611,17 49.183,00 58.794,17	0,00 0,00	
1090502	1090502 Acquisto di beni di consumo e/o materie prime	RS CP T	0,00 0,00 0,00	165	0,00 0,00 0,00	0,00 0,00 0,00	0,00 0,00 0,00	0,00 0,00	
1090503	1090503 Prestazioni di servizi	RS CP T	157.620,19 78.000,00 235.620,19	166	31.068,00 0,00 31.068,00	126.552,19 78.000,00 204.552,19	157.620,19 78.000,00 235.620,19	0,00 0,00	
1090505	1090505 Trasferimenti	RS CP T	0,00 0,00 0,00	167	0,00 0,00 0,00	0,00 0,00 0,00	0,00 0,00 0,00	0,00 0,00	
1090507	1090507 Imposte e tasse	RS CP T	1.426,52 4.805,00 6.231,52	168	1.426,52 2.311,75 3.738,27	0,00 2.493,25 2.493,25	1.426,52 4.805,00 6.231,52	0,00 0,00	
TOTALE SERVIZIO	05 Servizio smaltimento rifiuti	RS CP T	168.657,88 131.988,00 300.645,88		39.668,24 36.709,93 76.378,17	128.989,64 95.278,07 224.267,71	168.657,88 131.988,00 300.645,88	0,00 0,00	
1090600	06 Parchi e servizi per la tutela ambientale, del verde, altri servizi relativi al territorio e all'								
1090601	1090601 Personale	RS CP T	602.495,37 2.441.282,00 3.043.777,37	169	468.011,08 2.107.881,82 2.575.892,90	134.484,29 333.400,18 467.884,47	602.495,37 2.441.282,00 3.043.777,37	0,00 0,00	
1090602	1090602 Acquisto di beni di consumo e/o materie prime	RS CP T	82.672,72 164.983,00 247.655,72	170	56.587,93 63.173,00 119.760,93	25.433,01 101.806,98 127.239,99	82.020,94 164.979,98 247.000,92	651,78 INS 3,02	+ +

(*) Motivi del verificarsi dei minori residui passivi :insussistenti (INS); prescritti (PRE)

(**) Indicare la parte degli impegni che si riferisce a mere regolazioni contabili di spese correlate alle entrate (COR)

**STAMPA CONTO CONSUNTIVO
GESTIONE DELLE SPESE - ANNO 2006**

DESCRIZIONE	RS	Residui conservati e stanziamenti definitivi di bilancio	N° di riferimento allo svolgimento	Conto del Tesoriere	Determ. Residui	Impegni	Minori residui o economie (E=A-D) (*) (L=F-I)	+/-	
		Residui (A)		Pagamenti	Residui da riportare				
		Competenza (F)		Residui (B)	Residui (C)				
		Totale (M)		Competenza (G)	Competenza (H)				
CP	Competenza (F)	Totale (N)	Residui al 31/12 (O=C+H)	Impegni al 31/12 (P=D+I)					
T	Totale (M)	Totale (N)	Residui al 31/12 (O=C+H)	Impegni al 31/12 (P=D+I)					
1090603	1090603 Prestazioni di servizi	RS	4.387.871,70	171	2.282.882,31	2.043.795,87	4.326.678,18	61.193,52 INS	+
		CP	2.453.404,00		289.613,97	1.833.601,61	2.123.215,58	330.188,42	+
		T	6.841.275,70		2.572.496,28	3.877.397,48	6.449.893,76		
1090604	1090604 Utilizzo di beni di terzi	RS	1.121,35	172	500,00	621,35	1.121,35	0,00	
		CP	4.320,00		2.118,50	2.201,50	4.320,00	0,00	
		T	5.441,35		2.618,50	2.822,85	5.441,35		
1090605	1090605 Trasferimenti	RS	582.649,01	173	264.774,58	311.948,51	576.723,09	5.925,92 INS	+
		CP	138.040,00		3.916,00	134.090,00	138.006,00	34,00	+
		T	720.689,01		268.690,58	446.038,51	714.729,09		
1090606	1090606 Interessi passivi e oneri finanziari diversi	RS	17.152,51	174	0,00	17.152,51	17.152,51	0,00	
		CP	130.198,00		125.475,74	4.722,26	130.198,00	0,00	
		T	147.350,51		125.475,74	21.874,77	147.350,51		
1090607	1090607 Imposte e tasse	RS	37.855,04	175	37.855,02	0,00	37.855,02	0,02 INS	+
		CP	174.763,00		144.019,18	30.742,68	174.761,86	1,14	+
		T	212.618,04		181.874,20	30.742,68	212.616,88		
TOTALE SERVIZIO	06 Parchi e servizi per la tutela ambientale, del verde, altri servizi relativi al territorio e all'	RS	5.711.817,70		3.110.610,92	2.533.435,54	5.644.046,46	67.771,24 INS	+
		CP	5.506.990,00		2.736.198,21	2.440.565,21	5.176.763,42	330.226,58	+
		T	11.218.807,70		5.846.809,13	4.974.000,75	10.820.809,88		
TOTALE FUNZIONE	09 Funzioni riguardanti la gestione del territorio e dell'ambiente	RS	13.104.937,38		6.707.562,45	6.298.826,96	13.006.389,41	98.547,97 INS	+
		CP	12.834.858,00		7.781.876,66	4.658.219,65	12.440.096,31	394.761,69	+
		T	25.939.795,38		14.489.439,11	10.957.046,61	25.446.485,72		
1100000	10 Funzioni nel settore sociale								
1100100	01 Asili nido, servizi per l'infanzia e per i minori								
1100101	1100101 Personale	RS	1.063.545,04	176	982.163,46	81.381,58	1.063.545,04	0,00	
		CP	6.207.456,00		5.588.828,54	618.627,46	6.207.456,00	0,00	
		T	7.271.001,04		6.570.992,00	700.009,04	7.271.001,04		

(*) Motivi del verificarsi dei minori residui passivi :insussistenti (INS); prescritti (PRE)

(**) Indicare la parte degli impegni che si riferisce a mere regolazioni contabili di spese correlate alle entrate (COR)

**STAMPA CONTO CONSUNTIVO
GESTIONE DELLE SPESE - ANNO 2006**

DESCRIZIONE	RS	Residui conservati e stanziamenti definitivi di bilancio	N° di riferimento allo svolgimento	Conto del Tesoriere	Determ. Residui	Impegni	Minori residui o economie	+/-	
		Residui (A)		Pagamenti	Residui da riportare				
		Competenza (F)		Residui (B)	Residui (C)				
		Totale (M)		Competenza (G)	Competenza (H)				
CP	Competenza (F)	Residui (B)	Residui (C)	Residui (D=B+C)	Competenza (I=G+H) (**)	(E=A-D) (*)			
T	Totale (M)	Totale (N)	Residui al 31/12 (O=C+H)	Impegni al 31/12 (P=D+I)	(L=F-I)				
1100102	1100102 Acquisto di beni di consumo e/o materie prime	RS CP T	119.298,08 130.680,00 249.978,08	177	94.983,90 47.641,63 142.625,53	24.308,54 83.038,37 107.346,91	119.292,44 130.680,00 249.972,44	5,64 INS 0,00	+
1100103	1100103 Prestazioni di servizi	RS CP T	316.699,95 1.017.806,00 1.334.505,95	178	273.341,24 556.246,54 829.587,78	40.632,05 458.955,86 499.587,91	313.973,29 1.015.202,40 1.329.175,69	2.726,66 INS 2.603,60	+
1100104	1100104 Utilizzo di beni di terzi	RS CP T	1.000,00 2.295,00 3.295,00	179	1.000,00 1.295,00 2.295,00	0,00 1.000,00 1.000,00	1.000,00 2.295,00 3.295,00	0,00 0,00	
1100105	1100105 Trasferimenti	RS CP T	116.701,72 867.000,00 983.701,72	180	116.701,72 590.147,28 706.849,00	0,00 276.852,72 276.852,72	116.701,72 867.000,00 983.701,72	0,00 0,00	
1100107	1100107 Imposte e tasse	RS CP T	419.238,92 24.591,00 443.829,92	181	1.000,00 0,00 1.000,00	418.238,92 24.591,00 442.829,92	419.238,92 24.591,00 443.829,92	0,00 0,00	
TOTALE SERVIZIO	01 Asili nido, servizi per l'infanzia e per i minori	RS CP T	2.036.483,71 8.249.828,00 10.286.311,71		1.469.190,32 6.784.158,99 8.253.349,31	564.561,09 1.463.065,41 2.027.626,50	2.033.751,41 8.247.224,40 10.280.975,81	2.732,30 INS 2.603,60	+
1100200	02 Servizi di prevenzione e riabilitazione								
1100201	1100201 Personale	RS CP T	395.255,63 1.555.375,00 1.950.630,63	182	303.770,87 1.346.776,80 1.650.547,67	91.484,76 208.598,20 300.082,96	395.255,63 1.555.375,00 1.950.630,63	0,00 0,00	
1100202	1100202 Acquisto di beni di consumo e/o materie prime	RS CP T	46.932,16 58.277,00 105.209,16	183	28.144,66 20.302,46 48.447,12	18.787,49 37.973,90 56.761,39	46.932,15 58.276,36 105.208,51	0,01 INS 0,64	+

(*) Motivi del verificarsi dei minori residui passivi :insussistenti (INS); prescritti (PRE)

(**) Indicare la parte degli impegni che si riferisce a mere regolazioni contabili di spese correlate alle entrate (COR)

**STAMPA CONTO CONSUNTIVO
GESTIONE DELLE SPESE - ANNO 2006**

DESCRIZIONE	RS	Residui conservati e stanziamenti definitivi di bilancio	N° di riferimento allo svolgimento	Conto del Tesoriere	Determ. Residui	Impegni	Minori residui o economie	+/-	
		Residui (A)		Pagamenti	Residui da riportare				
		Competenza (F)		Residui (B)	Residui (C)				
		Totale (M)		Competenza (G)	Competenza (H)				
CP	Competenza (F)	Residui al 31/12 (O=C+H)	Impegni al 31/12 (P=D+I)	(E=A-D) (*)	(L=F-I)				
T	Totale (M)	Totale (N)	Residui al 31/12 (O=C+H)	Impegni al 31/12 (P=D+I)					
1100203	1100203 Prestazioni di servizi	RS	4.063.343,19	184	3.251.576,58	804.130,37	4.055.706,95	7.636,24 INS	+
		CP	7.990.841,00		3.545.228,18	3.805.935,43	7.351.163,61	639.677,39	+
		T	12.054.184,19		6.796.804,76	4.610.065,80	11.406.870,56		
1100204	1100204 Utilizzo di beni di terzi	RS	25.141,50	185	17.118,00	8.023,50	25.141,50	0,00	+
		CP	47.229,00		14.073,90	33.066,90	47.140,80	88,20	+
		T	72.370,50		31.191,90	41.090,40	72.282,30		
1100205	1100205 Trasferimenti	RS	816.155,38	186	735.238,19	73.290,35	808.528,54	7.626,84 INS	+
		CP	8.222.869,00		5.994.071,31	1.578.123,38	7.572.194,69	650.674,31	+
		T	9.039.024,38		6.729.309,50	1.651.413,73	8.380.723,23		
1100207	1100207 Imposte e tasse	RS	21.150,71	187	20.551,49	599,22	21.150,71	0,00	+
		CP	151.396,00		128.943,65	22.451,44	151.395,09	0,91	+
		T	172.546,71		149.495,14	23.050,66	172.545,80		
TOTALE SERVIZIO	02 Servizi di prevenzione e riabilitazione	RS	5.367.978,57		4.356.399,79	996.315,69	5.352.715,48	15.263,09 INS	+
		CP	18.025.987,00		11.049.396,30	5.686.149,25	16.735.545,55	1.290.441,45	+
		T	23.393.965,57		15.405.796,09	6.682.464,94	22.088.261,03		
1100300	03 Strutture residenziali e di ricovero per anziani								
1100302	1100302 Acquisto di beni di consumo e/o materie prime	RS	0,00	188	0,00	0,00	0,00	0,00	
		CP	0,00		0,00	0,00	0,00	0,00	
		T	0,00		0,00	0,00	0,00	0,00	
1100303	1100303 Prestazioni di servizi	RS	0,00	189	0,00	0,00	0,00	0,00	
		CP	0,00		0,00	0,00	0,00	0,00	
		T	0,00		0,00	0,00	0,00	0,00	
1100304	1100304 Utilizzo di beni di terzi	RS	0,00	190	0,00	0,00	0,00	0,00	
		CP	0,00		0,00	0,00	0,00	0,00	
		T	0,00		0,00	0,00	0,00	0,00	

(*) Motivi del verificarsi dei minori residui passivi :insussistenti (INS); prescritti (PRE)

(**) Indicare la parte degli impegni che si riferisce a mere regolazioni contabili di spese correlate alle entrate (COR)

**STAMPA CONTO CONSUNTIVO
GESTIONE DELLE SPESE - ANNO 2006**

DESCRIZIONE	RS	Residui conservati e stanziamenti definitivi di bilancio	N° di riferimento allo svolgimento	Conto del Tesoriere	Determ. Residui	Impegni	Minori residui o economie	+/-
		Residui (A)		Pagamenti	Residui da riportare			
		Competenza (F)		Residui (B)	Residui (C)			
		Totale (M)		Competenza (G)	Competenza (H)			
CP	Competenza (F)	Competenza (H)	Residui (D=B+C)	Competenza (I=G+H) (**)	(E=A-D) (*)			
T	Totale (M)	Residui al 31/12 (O=C+H)	Impegni al 31/12 (P=D+I)	(L=F-I)				
1100307	1100307 Imposte e tasse	0,00	191	0,00	0,00	0,00	0,00	
		0,00		0,00	0,00	0,00	0,00	
		0,00		0,00	0,00	0,00	0,00	
TOTALE SERVIZIO	03 Strutture residenziali e di ricovero per anziani	0,00		0,00	0,00	0,00	0,00	
		0,00		0,00	0,00	0,00	0,00	
		0,00		0,00	0,00	0,00	0,00	
1100400	04 Assistenza, beneficenza pubblica e servizi diversi alla persona							
1100401	1100401 Personale	426.937,07	192	355.239,62	71.697,45	426.937,07	0,00	
		2.088.217,00		1.854.913,40	233.303,60	2.088.217,00	0,00	
		2.515.154,07		2.210.153,02	305.001,05	2.515.154,07		
1100402	1100402 Acquisto di beni di consumo e/o materie prime	14.057,63	193	10.699,04	2.860,96	13.560,00	497,63 INS	+
		17.000,00		4.703,45	12.296,53	16.999,98	0,02	+
		31.057,63		15.402,49	15.157,49	30.559,98		
1100403	1100403 Prestazioni di servizi	4.015.198,47	194	3.841.635,15	173.505,21	4.015.140,36	58,11 INS	+
		10.543.119,00		6.575.468,90	3.677.168,90	10.252.637,80	290.481,20	+
		14.558.317,47		10.417.104,05	3.850.674,11	14.267.778,16		
1100404	1100404 Utilizzo di beni di terzi	19.789,12	195	1.000,00	9.532,77	10.532,77	9.256,35 INS	+
		137.450,00		77.508,51	59.941,06	137.449,57	0,43	+
		157.239,12		78.508,51	69.473,83	147.982,34		
1100405	1100405 Trasferimenti	683.655,49	196	518.806,09	162.349,40	681.155,49	2.500,00 INS	+
		5.141.816,00		1.507.056,45	1.964.724,86	3.471.781,31	1.670.034,69	+
		5.825.471,49		2.025.862,54	2.127.074,26	4.152.936,80		
1100406	1100406 Interessi passivi e oneri finanziari diversi	2.293,90	197	0,00	2.293,90	2.293,90	0,00	
		10.800,00		9.406,78	1.393,22	10.800,00	0,00	
		13.093,90		9.406,78	3.687,12	13.093,90		

(*) Motivi del verificarsi dei minori residui passivi :insussistenti (INS); prescritti (PRE)

(**) Indicare la parte degli impegni che si riferisce a mere regolazioni contabili di spese correlate alle entrate (COR)

**STAMPA CONTO CONSUNTIVO
GESTIONE DELLE SPESE - ANNO 2006**

DESCRIZIONE	RS	Residui conservati e stanziamenti definitivi di bilancio	N° di riferimento allo svolgimento	Conto del Tesoriere	Determ. Residui	Impegni	Minori residui o economie	+/-	
		Residui (A)		Pagamenti	Residui da riportare				
		Competenza (F)		Residui (B)	Residui (C)				
		Totale (M)		Competenza (G)	Competenza (H)				
CP	Competenza (F)	Residui (B)	Residui (C)	Residui (D=B+C)	Competenza (I=G+H) (**)	(E=A-D) (*)			
T	Totale (M)	Totale (N)	Residui al 31/12 (O=C+H)	Impegni al 31/12 (P=D+I)	(L=F-I)				
1100407	1100407 Imposte e tasse	RS	37.395,11	198	37.395,11	0,00	37.395,11	0,00	
		CP	151.289,00		124.511,40	26.777,60	151.289,00	0,00	
		T	188.684,11		161.906,51	26.777,60	188.684,11		
TOTALE SERVIZIO	04 Assistenza, beneficenza pubblica e servizi diversi alla persona	RS	5.199.326,79		4.764.775,01	422.239,69	5.187.014,70	12.312,09 INS	+
		CP	18.089.691,00		10.153.568,89	5.975.605,77	16.129.174,66	1.960.516,34	+
		T	23.289.017,79		14.918.343,90	6.397.845,46	21.316.189,36		
1100500	05 Servizio necroscopico e cimiteriale								
1100501	1100501 Personale	RS	352.737,84	199	222.382,38	130.355,46	352.737,84	0,00	
		CP	1.294.718,00		1.157.826,96	136.891,04	1.294.718,00	0,00	
		T	1.647.455,84		1.380.209,34	267.246,50	1.647.455,84		
1100502	1100502 Acquisto di beni di consumo e/o materie prime	RS	90.077,43	200	87.862,42	2.069,98	89.932,40	145,03 INS	+
		CP	176.947,00		106.537,45	70.408,51	176.945,96	1,04	+
		T	267.024,43		194.399,87	72.478,49	266.878,36		
1100503	1100503 Prestazioni di servizi	RS	534.015,78	201	447.070,29	86.815,66	533.885,95	129,83 INS	+
		CP	1.146.801,00		664.050,32	469.147,58	1.133.197,90	13.603,10	+
		T	1.680.816,78		1.111.120,61	555.963,24	1.667.083,85		
1100504	1100504 Utilizzo di beni di terzi	RS	1.000,00	202	1.000,00	0,00	1.000,00	0,00	
		CP	2.031,00		780,75	1.250,25	2.031,00	0,00	
		T	3.031,00		1.780,75	1.250,25	3.031,00		
1100505	1100505 Trasferimenti	RS	159.391,02	203	82.014,70	77.376,32	159.391,02	0,00	
		CP	100.300,00		29.168,38	71.131,62	100.300,00	0,00	
		T	259.691,02		111.183,08	148.507,94	259.691,02		
1100506	1100506 Interessi passivi e oneri finanziari diversi	RS	5.464,48	204	0,00	5.464,48	5.464,48	0,00	
		CP	262.249,00		259.208,39	3.040,61	262.249,00	0,00	
		T	267.713,48		259.208,39	8.505,09	267.713,48		

(*) Motivi del verificarsi dei minori residui passivi :insussistenti (INS); prescritti (PRE)

(**) Indicare la parte degli impegni che si riferisce a mere regolazioni contabili di spese correlate alle entrate (COR)

**STAMPA CONTO CONSUNTIVO
GESTIONE DELLE SPESE - ANNO 2006**

DESCRIZIONE	RS	Residui conservati e stanziamenti definitivi di bilancio	N° di riferimento allo svolgimento	Conto del Tesoriere	Determ. Residui	Impegni	Minori residui o economie	+/-
		Residui (A)		Pagamenti	Residui da riportare			
		Competenza (F)		Residui (B)	Residui (C)			
		Totale (M)		Competenza (G)	Competenza (H)			
CP	Competenza (F)	Residui al 31/12 (O=C+H)	Impegni al 31/12 (P=D+I)	(E=A-D) (*)				
T	Totale (M)	Totale (N)	Impegni al 31/12 (P=D+I)	(L=F-I)				
1100507	1100507 Imposte e tasse	RS CP T	205	20.458,38 78.069,77 98.528,15	0,00 11.386,12 11.386,12	20.458,38 89.455,89 109.914,27	0,00 0,11	+
TOTALE SERVIZIO	05 Servizio necroscopico e cimiteriale	RS CP T		860.788,17 2.295.642,02 3.156.430,19	302.081,90 763.255,73 1.065.337,63	1.162.870,07 3.058.897,75 4.221.767,82	274,86 INS 13.604,25	+
TOTALE FUNZIONE	10 Funzioni nel settore sociale	RS CP T		11.451.153,29 30.282.766,20 41.733.919,49	2.285.198,37 13.888.076,16 16.173.274,53	13.736.351,66 44.170.842,36 57.907.194,02	30.582,34 INS 3.267.165,64	+
1110000	11 Funzioni nel campo dello sviluppo economico							
1110100	01 Affissioni e pubblicità							
1110101	1110101 Personale	RS CP T	206	55.039,33 315.517,94 370.557,27	14.811,95 30.592,06 45.404,01	69.851,28 346.110,00 415.961,28	0,00 0,00	
1110102	1110102 Acquisto di beni di consumo e/o materie prime	RS CP T	207	1.113,82 280,00 1.393,82	1.449,20 4.999,40 6.448,60	2.563,02 5.279,40 7.842,42	0,18 INS 0,60	+
1110103	1110103 Prestazioni di servizi	RS CP T	208	128.623,66 77.148,18 205.771,84	10.982,21 234.034,82 245.017,03	139.605,87 311.183,00 450.788,87	0,00 130,00	+
1110104	1110104 Utilizzo di beni di terzi	RS CP T	209	1.000,00 2.874,00 2.498,50	0,00 1.375,50 1.375,50	1.000,00 2.874,00 3.874,00	0,00 0,00	
1110107	1110107 Imposte e tasse	RS CP T	210	4.236,00 21.203,86 25.439,86	0,00 3.257,14 3.257,14	4.236,00 24.461,00 28.697,00	0,00 0,00	

(*) Motivi del verificarsi dei minori residui passivi :insussistenti (INS); prescritti (PRE)

(**) Indicare la parte degli impegni che si riferisce a mere regolazioni contabili di spese correlate alle entrate (COR)

**STAMPA CONTO CONSUNTIVO
GESTIONE DELLE SPESE - ANNO 2006**

DESCRIZIONE	RS	Residui conservati e stanziamenti definitivi di bilancio	N° di riferimento allo svolgimento	Conto del Tesoriere	Determ. Residui	Impegni	Minori residui o economie	+/-
		Residui (A)		Pagamenti	Residui da riportare			
		Competenza (F)		Residui (B)	Residui (C)			
		Totale (M)		Competenza (G)	Competenza (H)			
T	Totale (N)	Residui al 31/12 (O=C+H)	Impegni al 31/12 (P=D+I)	(E=A-D) (*)	(L=F-I)			
TOTALE SERVIZIO		01 Affissioni e pubblicita						
	RS	217.256,35		190.012,81	27.243,36	217.256,17	0,18 INS	+
	CP	690.038,00		415.648,48	274.258,92	689.907,40	130,60	+
	T	907.294,35		605.661,29	301.502,28	907.163,57		
1110200		02 Fiere mercati e servizi connessi						
1110205		1110205 Trasferimenti	211	0,00	0,00	0,00	0,00	
	RS	0,00		0,00	0,00	0,00	0,00	
	CP	0,00		0,00	0,00	0,00	0,00	
	T	0,00		0,00	0,00	0,00	0,00	
1110206		1110206 Interessi passivi e oneri finanziari diversi	212	0,00	0,00	0,00	0,00	
	RS	0,00		0,00	0,00	0,00	0,00	
	CP	36.628,00		36.628,00	0,00	36.628,00	0,00	
	T	36.628,00		36.628,00	0,00	36.628,00	0,00	
TOTALE SERVIZIO		02 Fiere mercati e servizi connessi						
	RS	0,00		0,00	0,00	0,00	0,00	
	CP	36.628,00		36.628,00	0,00	36.628,00	0,00	
	T	36.628,00		36.628,00	0,00	36.628,00	0,00	
1110300		03 Mattatoio e servizi connessi						
1110303		1110303 Prestazioni di servizi	213	0,00	0,00	0,00	0,00	
	RS	0,00		0,00	0,00	0,00	0,00	
	CP	0,00		0,00	0,00	0,00	0,00	
	T	0,00		0,00	0,00	0,00	0,00	
TOTALE SERVIZIO		03 Mattatoio e servizi connessi						
	RS	0,00		0,00	0,00	0,00	0,00	
	CP	0,00		0,00	0,00	0,00	0,00	
	T	0,00		0,00	0,00	0,00	0,00	
1110400		04 Servizi relativi all'industria						
1110401		1110401 Personale	214	35.693,44	11.824,62	47.518,06	0,00	
	RS	47.518,06		125.131,43	37.143,57	162.275,00	0,00	
	CP	162.275,00		160.824,87	48.968,19	209.793,06		
	T	209.793,06						
1110402		1110402 Acquisto di beni di consumo e/o di materie prime	215	2.430,27	410,00	2.840,27	1,19 INS	+
	RS	2.841,46		0,00	2.710,00	2.710,00	0,00	
	CP	2.710,00		2.430,27	3.120,00	5.550,27		
	T	5.551,46						

(*) Motivi del verificarsi dei minori residui passivi :insussistenti (INS); prescritti (PRE)

(**) Indicare la parte degli impegni che si riferisce a mere regolazioni contabili di spese correlate alle entrate (COR)

**STAMPA CONTO CONSUNTIVO
GESTIONE DELLE SPESE - ANNO 2006**

DESCRIZIONE	RS	Residui conservati e stanziamenti definitivi di bilancio	N° di riferimento allo svolgimento	Conto del Tesoriere	Determ. Residui	Impegni	Minori residui o economie	+/-	
		Residui (A)		Pagamenti	Residui da riportare				
		Competenza (F)		Residui (B)	Residui (C)				
		Totale (M)		Competenza (G)	Competenza (H)				
CP	Competenza (F)	Residui al 31/12 (O=C+H)	Impegni al 31/12 (P=D+I)	(E=A-D) (*)	(L=F-I)				
T	Totale (M)	Residui al 31/12 (O=C+H)	Impegni al 31/12 (P=D+I)	(L=F-I)					
1110403	1110403 Prestazioni di servizi	RS	60.215,46	216	33.704,64	26.510,82	60.215,46	0,00	+
		CP	4.590,00		1.541,75	2.918,25	4.460,00	130,00	
		T	64.805,46		35.246,39	29.429,07	64.675,46		
1110404	1110404 Utilizzo di beni di terzi	RS	1.148,34	217	0,00	1.033,15	1.033,15	115,19 INS	+
		CP	413,00		212,25	200,75	413,00	0,00	
		T	1.561,34		212,25	1.233,90	1.446,15		
1110405	1110405 Trasferimenti	RS	0,00	218	0,00	0,00	0,00	0,00	+
		CP	3.620,00		3.616,00	0,00	3.616,00	4,00	
		T	3.620,00		3.616,00	0,00	3.616,00		
1110406	1110406 Interessi passivi e oneri finanziari diversi	RS	0,00	219	0,00	0,00	0,00	0,00	
		CP	24.267,00		24.267,00	0,00	24.267,00	0,00	
		T	24.267,00		24.267,00	0,00	24.267,00		
1110407	1110407 Imposte e tasse	RS	526,37	220	526,37	0,00	526,37	0,00	
		CP	12.853,00		10.607,35	2.245,65	12.853,00	0,00	
		T	13.379,37		11.133,72	2.245,65	13.379,37		
TOTALE SERVIZIO	04 Servizi relativi all'industria	RS	112.249,69		72.354,72	39.778,59	112.133,31	116,38 INS	+
		CP	210.728,00		165.375,78	45.218,22	210.594,00	134,00	
		T	322.977,69		237.730,50	84.996,81	322.727,31		
1110500	05 Servizi relativi al commercio								
1110501	1110501 Personale	RS	213.930,46	221	150.896,93	63.033,53	213.930,46	0,00	+
		CP	871.506,00		777.600,55	88.993,51	866.594,06	4.911,94	
		T	1.085.436,46		928.497,48	152.027,04	1.080.524,52		
1110502	1110502 Acquisto di beni di consumo e/o materie prime	RS	7.235,96	222	6.498,37	737,59	7.235,96	0,00	+
		CP	13.398,00		3.519,56	9.877,92	13.397,48	0,52	
		T	20.633,96		10.017,93	10.615,51	20.633,44		

(*) Motivi del verificarsi dei minori residui passivi :insussistenti (INS); prescritti (PRE)

(**) Indicare la parte degli impegni che si riferisce a mere regolazioni contabili di spese correlate alle entrate (COR)

**STAMPA CONTO CONSUNTIVO
GESTIONE DELLE SPESE - ANNO 2006**

DESCRIZIONE	RS	Residui conservati e stanziamenti definitivi di bilancio	N° di riferimento allo svolgimento	Conto del Tesoriere	Determ. Residui	Impegni	Minori residui o economie	+/-	
		Residui (A)		Pagamenti	Residui da riportare				
		Competenza (F)		Residui (B)	Residui (C)				
		Totale (M)		Competenza (G)	Competenza (H)				
CP	Competenza (F)	Residui (B)	Residui (C)	Residui (D=B+C)	Competenza (I=G+H) (**)	(E=A-D) (*)			
T	Totale (M)	Totale (N)	Residui al 31/12 (O=C+H)	Impegni al 31/12 (P=D+I)	(L=F-I)				
1110503	1110503 Prestazioni di servizi	RS	70.722,45	223	50.828,25	19.533,86	70.362,11	360,34 INS	+
		CP	110.260,00		33.218,55	71.149,55	104.368,10	5.891,90	+
		T	180.982,45		84.046,80	90.683,41	174.730,21		
1110504	1110504 Utilizzo di beni di terzi	RS	1.000,00	224	1.000,00	0,00	1.000,00	0,00	
		CP	5.129,00		2.628,68	2.500,32	5.129,00	0,00	
		T	6.129,00		3.628,68	2.500,32	6.129,00		
1110505	1110505 Trasferimenti	RS	182.421,97	225	53.033,23	117.744,41	170.777,64	11.644,33 INS	+
		CP	170.000,00		15.000,00	61.500,00	76.500,00	93.500,00	+
		T	352.421,97		68.033,23	179.244,41	247.277,64		
1110507	1110507 Imposte e tasse	RS	16.121,91	226	16.121,90	0,00	16.121,90	0,01 INS	+
		CP	59.906,00		51.557,85	8.348,15	59.906,00	0,00	
		T	76.027,91		67.679,75	8.348,15	76.027,90		
TOTALE SERVIZIO	05 Servizi relativi al commercio	RS	491.432,75		278.378,68	201.049,39	479.428,07	12.004,68 INS	+
		CP	1.230.199,00		883.525,19	242.369,45	1.125.894,64	104.304,36	+
		T	1.721.631,75		1.161.903,87	443.418,84	1.605.322,71		
TOTALE FUNZIONE	11 Funzioni nel campo dello sviluppo economico	RS	820.938,79		540.746,21	268.071,34	808.817,55	12.121,24 INS	+
		CP	2.167.593,00		1.501.177,45	561.846,59	2.063.024,04	104.568,96	+
		T	2.988.531,79		2.041.923,66	829.917,93	2.871.841,59		
1120000	12 Funzioni relative ai servizi produttivi								
1120500	05 Farmacie								
1120501	1120501 Personale	RS	223.712,17	227	39.529,30	184.182,87	223.712,17	0,00	
		CP	0,00		0,00	0,00	0,00	0,00	
		T	223.712,17		39.529,30	184.182,87	223.712,17		
1120502	1120502 Acquisto di beni di consumo e/o materie prime	RS	0,00	228	0,00	0,00	0,00	0,00	
		CP	0,00		0,00	0,00	0,00	0,00	
		T	0,00		0,00	0,00	0,00	0,00	

(*) Motivi del verificarsi dei minori residui passivi :insussistenti (INS); prescritti (PRE)

(**) Indicare la parte degli impegni che si riferisce a mere regolazioni contabili di spese correlate alle entrate (COR)

**STAMPA CONTO CONSUNTIVO
GESTIONE DELLE SPESE - ANNO 2006**

DESCRIZIONE	RS	Residui conservati e stanziamenti definitivi di bilancio	N° di riferimento allo svolgimento	Conto del Tesoriere	Determ. Residui	Impegni	Minori residui o economie	+/-
		Residui (A)		Pagamenti	Residui da riportare			
		Competenza (F)		Residui (B)	Residui (C)			
		Totale (M)		Competenza (G)	Competenza (H)			
CP	Competenza (F)	Residui (B)	Residui (C)	Residui (D=B+C)	Competenza (I=G+H) (**)	(E=A-D) (*)		
T	Totale (M)	Totale (N)	Residui al 31/12 (O=C+H)	Impegni al 31/12 (P=D+I)	(L=F-I)			
1120503	1120503 Prestazioni di servizi	RS	0,00	229	0,00	0,00	0,00	0,00
		CP	0,00		0,00	0,00	0,00	0,00
		T	0,00		0,00	0,00	0,00	0,00
1120504	1120504 Utilizzo di beni di terzi	RS	0,00	230	0,00	0,00	0,00	0,00
		CP	0,00		0,00	0,00	0,00	0,00
		T	0,00		0,00	0,00	0,00	0,00
1120505	1120505 Trasferimenti	RS	0,00	231	0,00	0,00	0,00	0,00
		CP	0,00		0,00	0,00	0,00	0,00
		T	0,00		0,00	0,00	0,00	0,00
1120507	1120507 Imposte e tasse	RS	18.160,30	232	18.160,30	0,00	18.160,30	0,00
		CP	0,00		0,00	0,00	0,00	0,00
		T	18.160,30		18.160,30	0,00	18.160,30	0,00
TOTALE SERVIZIO	05 Farmacie	RS	241.872,47		57.689,60	184.182,87	241.872,47	0,00
		CP	0,00		0,00	0,00	0,00	0,00
		T	241.872,47		57.689,60	184.182,87	241.872,47	
TOTALE FUNZIONE	12 Funzioni relative ai servizi produttivi	RS	241.872,47		57.689,60	184.182,87	241.872,47	0,00
		CP	0,00		0,00	0,00	0,00	0,00
		T	241.872,47		57.689,60	184.182,87	241.872,47	
TOTALE TITOLO	1 Spese correnti	RS	98.973.740,18		61.424.942,64	36.493.569,13	97.918.511,77	1.055.228,41 INS
		CP	192.022.356,00		125.562.989,80	62.138.376,05	187.701.365,85	4.320.990,15
		T	290.996.096,18		186.987.932,44	98.631.945,18	285.619.877,62	
2000000	2 Spese in conto capitale							
2010000	01 Funzioni generali di amministrazione, di gestione e di controllo							
2010100	01 Organi istituzionali, partecipazione e decentramento							
2010101	2010101 Acquisizione di beni immobili	RS	0,00	233	0,00	0,00	0,00	0,00
		CP	0,00		0,00	0,00	0,00	0,00
		T	0,00		0,00	0,00	0,00	0,00

(*) Motivi del verificarsi dei minori residui passivi :insussistenti (INS); prescritti (PRE)

(**) Indicare la parte degli impegni che si riferisce a mere regolazioni contabili di spese correlate alle entrate (COR)

**STAMPA CONTO CONSUNTIVO
GESTIONE DELLE SPESE - ANNO 2006**

DESCRIZIONE	RS	Residui conservati e stanziamenti definitivi di bilancio	N° di riferimento allo svolgimento	Conto del Tesoriere	Determ. Residui	Impegni	Minori residui o economie	+/-
		Residui (A)		Pagamenti	Residui da riportare			
		Competenza (F)		Residui (B)	Residui (C)			
		Totale (M)		Competenza (G)	Competenza (H)			
CP	Competenza (F)	Residui al 31/12 (O=C+H)	Impegni al 31/12 (P=D+I)	(E=A-D) (*)	(L=F-I)			
T	Totale (M)	Totale (N)	Residui al 31/12 (O=C+H)	Impegni al 31/12 (P=D+I)	(L=F-I)			
2010105	2010105	Acquisizione di beni mobili, macchine e attrezzature tecnico-scientifiche	234	10.419,99	192,37	10.612,36	0,00	
	CP	61.000,00		0,00	61.000,00	61.000,00	0,00	
	T	71.612,36		10.419,99	61.192,37	71.612,36		
2010107	2010107	Trasferimenti di capitale	235	253.566,60	489.073,35	742.639,95	0,00	
	CP	217.931,00		0,00	180.590,23	180.590,23	37.340,77	+
	T	960.570,95		253.566,60	669.663,58	923.230,18		
TOTALE SERVIZIO	01	Organi istituzionali, partecipazione e decentramento		263.986,59	489.265,72	753.252,31	0,00	+
	CP	278.931,00		0,00	241.590,23	241.590,23	37.340,77	
	T	1.032.183,31		263.986,59	730.855,95	994.842,54		
2010200	02	Segreteria generale, personale e organizzazione						
2010201	2010201	Acquisizione di beni immobili	236	0,00	3.167,71	3.167,71	0,00	
	CP	0,00		0,00	0,00	0,00	0,00	
	T	3.167,71		0,00	3.167,71	3.167,71		
2010205	2010205	Acquisizione di beni mobili, macchine ed attrezzature tecnico-scientifiche	237	13.742,26	9.007,52	22.749,78	0,00	
	CP	0,00		0,00	0,00	0,00	0,00	
	T	22.749,78		13.742,26	9.007,52	22.749,78		
TOTALE SERVIZIO	02	Segreteria generale, personale e organizzazione		13.742,26	12.175,23	25.917,49	0,00	
	CP	0,00		0,00	0,00	0,00	0,00	
	T	25.917,49		13.742,26	12.175,23	25.917,49		
2010300	03	Gestione economica, finanziaria, programmazione, provveditorato e controllo di gestione						
2010301	2010301	Acquisizione di beni immobili	238	4.361,77	78.806,40	83.168,17	0,00	
	CP	0,00		0,00	0,00	0,00	0,00	
	T	83.168,17		4.361,77	78.806,40	83.168,17		
2010305	2010305	Acquisizione di beni mobili, macchine ed attrezzature tecnico-scientifiche	239	458.699,97	18.243,70	476.943,67	0,00	+
	CP	310.208,00		42.656,64	266.051,36	308.708,00	1.500,00	
	T	787.151,67		501.356,61	284.295,06	785.651,67		

(*) Motivi del verificarsi dei minori residui passivi :insussistenti (INS); prescritti (PRE)

(**) Indicare la parte degli impegni che si riferisce a mere regolazioni contabili di spese correlate alle entrate (COR)

**STAMPA CONTO CONSUNTIVO
GESTIONE DELLE SPESE - ANNO 2006**

DESCRIZIONE	RS	Residui conservati e stanziamenti definitivi di bilancio	N° di riferimento allo svolgimento	Conto del Tesoriere	Determ. Residui	Impegni	Minori residui o economie	+/-	
		Residui (A)		Pagamenti	Residui da riportare				
		Competenza (F)		Residui (B)	Residui (C)				
		Totale (M)		Competenza (G)	Competenza (H)				
CP	Competenza (F)	Residui (B)	Residui (C)	Residui (D=B+C)	Competenza (I=G+H) (**)	(E=A-D) (*)			
T	Totale (M)	Totale (N)	Residui al 31/12 (O=C+H)	Impegni al 31/12 (P=D+I)	(L=F-I)				
2010310	2010310 Concessioni di crediti e anticipazioni	RS CP T	0,00 15.000.000,00 15.000.000,00	240	0,00 0,00 0,00	0,00 0,00 0,00	0,00 15.000.000,00	+	
TOTALE SERVIZIO	03 Gestione economica, finanziaria, programmazione, provveditorato e controllo di gestione	RS CP T	560.111,84 15.310.208,00 15.870.319,84		463.061,74 42.656,64 505.718,38	97.050,10 266.051,36 363.101,46	560.111,84 308.708,00 868.819,84	0,00 15.001.500,00	+
2010400	04 Gestione delle entrate tributarie e servizi fiscali								
2010405	2010405 Acquisizione di beni mobili, macchine ed attrezzature tecnico-scientifiche	RS CP T	45.266,15 0,00 45.266,15	241	0,00 0,00 0,00	45.266,15 0,00 45.266,15	45.266,15 0,00	0,00 0,00	
TOTALE SERVIZIO	04 Gestione delle entrate tributarie e servizi fiscali	RS CP T	45.266,15 0,00 45.266,15		0,00 0,00 0,00	45.266,15 0,00 45.266,15	45.266,15 0,00	0,00 0,00	
2010500	05 Gestione dei beni demaniali e patrimoniali								
2010501	2010501 Acquisizione di beni immobili	RS CP T	2.718.296,43 1.200.000,00 3.918.296,43	242	1.237.590,45 492.776,96 1.730.367,41	1.480.705,98 636.523,24 2.117.229,22	2.718.296,43 1.129.300,20 3.847.596,63	0,00 70.699,80	+
2010502	2010502 Espopri e servitu onerose	RS CP T	938.956,08 2.743.976,00 3.682.932,08	243	449.937,16 0,00 449.937,16	489.018,92 2.743.976,00 3.232.994,92	938.956,08 2.743.976,00 3.682.932,08	0,00 0,00	
2010505	2010505 Acquisizione di beni mobili, macchine ed attrezzature tecnico-scientifiche	RS CP T	2.266,49 0,00 2.266,49	244	0,00 0,00 0,00	2.266,49 0,00 2.266,49	2.266,49 0,00	0,00 0,00	
2010506	2010506 Incarichi professionali esterni	RS CP T	12.607,74 100.000,00 112.607,74	245	0,00 0,00 0,00	12.607,74 50.000,00 62.607,74	12.607,74 50.000,00 62.607,74	0,00 50.000,00	+

(*) Motivi del verificarsi dei minori residui passivi :insussistenti (INS); prescritti (PRE)

(**) Indicare la parte degli impegni che si riferisce a mere regolazioni contabili di spese correlate alle entrate (COR)

**STAMPA CONTO CONSUNTIVO
GESTIONE DELLE SPESE - ANNO 2006**

DESCRIZIONE	RS CP T	Residui conservati e stanziamenti definitivi di bilancio	N° di riferimento allo svolgimento	Conto del Tesoriere	Determ. Residui	Impegni (D=B+C) Residui (I=G+H) (**) Impegni al 31/12 (P=D+I)	Minori residui o economie (E=A-D) (*) (L=F-I)	+/-
		Residui (A)		Pagamenti	Residui da riportare			
		Competenza (F)		Residui (B)	Residui (C)			
		Totale (M)		Competenza (G)	Competenza (H)			
Totale (N)	Residui al 31/12 (O=C+H)							
TOTALE SERVIZIO		05 Gestione dei beni demaniali e patrimoniali						
	RS	3.672.126,74		1.687.527,61	1.984.599,13	3.672.126,74	0,00	
	CP	4.043.976,00		492.776,96	3.430.499,24	3.923.276,20	120.699,80	+
	T	7.716.102,74		2.180.304,57	5.415.098,37	7.595.402,94		
2010600		06 Ufficio tecnico						
2010601		2010601 Acquisizione di beni immobili	246	16.181.390,28	35.896.552,33	52.077.942,61	104.190,00 INS	+
	RS	52.182.132,61		411.161,17	26.115.352,36	26.526.513,53	155.906,47	+
	CP	26.682.420,00		16.592.551,45	62.011.904,69	78.604.456,14		
	T	78.864.552,61						
2010605		2010605 Acquisizione di beni mobili, macchine ed attrezzature tecnico-scientifiche	247	0,00	0,00	0,00	336,52 INS	+
	RS	336,52		0,00	0,00	0,00	10.000,00	+
	CP	10.000,00		0,00	0,00	0,00		
	T	10.336,52		0,00	0,00	0,00		
2010606		2010606 Incarichi professionali esterni	248	69.426,50	171.121,58	240.548,08	32.327,77 INS	+
	RS	272.875,85		0,00	65.890,31	65.890,31	1.434.109,69	+
	CP	1.500.000,00		69.426,50	237.011,89	306.438,39		
	T	1.772.875,85						
2010607		2010607 Trasferimenti di capitale	249	0,00	1.271.316,44	1.271.316,44	0,00	
	RS	1.271.316,44		0,00	0,00	0,00	0,00	
	CP	0,00		0,00	1.271.316,44	1.271.316,44		
	T	1.271.316,44						
2010609		2010609 Conferimenti di capitale	250	0,00	0,00	0,00	0,00	
	RS	0,00		0,00	0,00	0,00	0,00	
	CP	0,00		0,00	0,00	0,00	0,00	
	T	0,00		0,00	0,00	0,00		
TOTALE SERVIZIO		06 Ufficio tecnico						
	RS	53.726.661,42		16.250.816,78	37.338.990,35	53.589.807,13	136.854,29 INS	+
	CP	28.192.420,00		411.161,17	26.181.242,67	26.592.403,84	1.600.016,16	+
	T	81.919.081,42		16.661.977,95	63.520.233,02	80.182.210,97		
2010700		07 Anagrafe, stato civile, elettorale, leva e servizio statistico						
2010705		2010705 Acquisizione di beni mobili, macchine ed attrezzature tecnico-scientifiche	251	3.792,00	14.836,09	18.628,09	0,00	
	RS	18.628,09		0,00	1.611,60	1.611,60	3.388,40	+
	CP	5.000,00		3.792,00	16.447,69	20.239,69		
	T	23.628,09						

(*) Motivi del verificarsi dei minori residui passivi :insussistenti (INS); prescritti (PRE)

(**) Indicare la parte degli impegni che si riferisce a mere regolazioni contabili di spese correlate alle entrate (COR)

**STAMPA CONTO CONSUNTIVO
GESTIONE DELLE SPESE - ANNO 2006**

DESCRIZIONE		RS	Residui conservati e stanziamenti definitivi di bilancio	N° di riferimento allo svolgimento	Conto del Tesoriere	Determ. Residui	Impegni	Minori residui o economie	+/-	
			Residui (A)		Pagamenti	Residui da riportare		Residui (D=B+C)		(E=A-D) (*)
			Competenza (F)		Residui (B)	Residui (C)		Competenza (I=G+H) (**)		(L=F-I)
			Totale (M)		Competenza (G)	Competenza (H)		Impegni al 31/12 (P=D+I)		
TOTALE SERVIZIO		CP			Residui al 31/12 (O=C+H)					
	07 Anagrafe, stato civile, elettorale, leva e servizio statistico		18.628,09		3.792,00	14.836,09	18.628,09	0,00		
		CP	5.000,00		0,00	1.611,60	1.611,60	3.388,40		+
		T	23.628,09		3.792,00	16.447,69	20.239,69			
2010800	08 Altri servizi generali									
2010805	2010805 Acquisizione di beni mobili, macchine ed attrezzature tecnico-scientifiche	RS	657.011,45	252	222.470,59	434.540,86	657.011,45	0,00		
		CP	358.900,00		0,00	357.948,80	357.948,80	951,20		+
		T	1.015.911,45		222.470,59	792.489,66	1.014.960,25			
TOTALE SERVIZIO	08 Altri servizi generali	RS	657.011,45		222.470,59	434.540,86	657.011,45	0,00		
		CP	358.900,00		0,00	357.948,80	357.948,80	951,20		+
		T	1.015.911,45		222.470,59	792.489,66	1.014.960,25			
TOTALE FUNZIONE	01 Funzioni generali di amministrazione, di gestione e di controllo	RS	59.458.975,49		18.905.397,57	40.416.723,63	59.322.121,20	136.854,29 INS		+
		CP	48.189.435,00		946.594,77	30.478.943,90	31.425.538,67	16.763.896,33		+
		T	107.648.410,49		19.851.992,34	70.895.667,53	90.747.659,87			
2020000	02 Funzioni relative alla giustizia									
2020100	01 Uffici giudiziari									
2020101	2020101 Acquisizione di beni immobili	RS	1.925.436,51	253	626.464,65	1.298.971,86	1.925.436,51	0,00		
		CP	120.000,00		100,00	119.899,40	119.999,40	0,60		+
		T	2.045.436,51		626.564,65	1.418.871,26	2.045.435,91			
2020105	2020105 Acquisizione di beni mobili, macchine ed attrezzature tecnico-scientifiche	RS	10.259,94	254	9.090,40	1.169,54	10.259,94	0,00		
		CP	7.455,00		0,00	7.455,00	7.455,00	0,00		
		T	17.714,94		9.090,40	8.624,54	17.714,94			
TOTALE SERVIZIO	01 Uffici giudiziari	RS	1.935.696,45		635.555,05	1.300.141,40	1.935.696,45	0,00		
		CP	127.455,00		100,00	127.354,40	127.454,40	0,60		+
		T	2.063.151,45		635.655,05	1.427.495,80	2.063.150,85			
TOTALE FUNZIONE	02 Funzioni relative alla giustizia	RS	1.935.696,45		635.555,05	1.300.141,40	1.935.696,45	0,00		
		CP	127.455,00		100,00	127.354,40	127.454,40	0,60		+
		T	2.063.151,45		635.655,05	1.427.495,80	2.063.150,85			

(*) Motivi del verificarsi dei minori residui passivi :insussistenti (INS); prescritti (PRE)

(**) Indicare la parte degli impegni che si riferisce a mere regolazioni contabili di spese correlate alle entrate (COR)

**STAMPA CONTO CONSUNTIVO
GESTIONE DELLE SPESE - ANNO 2006**

DESCRIZIONE	RS	Residui conservati e stanziamenti definitivi di bilancio	N° di riferimento allo svolgimento	Conto del Tesoriere	Determ. Residui	Impegni	Minori residui o economie	+/-
		Residui (A)		Pagamenti	Residui da riportare			
		Competenza (F)		Residui (B)	Residui (C)			
		Totale (M)		Competenza (G)	Competenza (H)			
CP	Competenza (F)	Residui (B)	Residui (C)	Residui (D=B+C)	Residui (E=A-D) (*)			
T	Totale (M)	Totale (N)	Residui al 31/12 (O=C+H)	Impegni al 31/12 (P=D+I)	(L=F-I)			
2030000		03 Funzioni di polizia locale						
2030100		01 Polizia municipale						
2030105		2030105 Acquisizione di beni mobili, macchine ed attrezzature tecnico-scientifiche	255	296.276,54	910.812,83	1.207.089,37	0,00	
	RS	1.207.089,37		7.141,41	893.858,59	901.000,00	0,00	
	CP	901.000,00		303.417,95	1.804.671,42	2.108.089,37		
	T	2.108.089,37						
TOTALE SERVIZIO		01 Polizia municipale		296.276,54	910.812,83	1.207.089,37	0,00	
	RS	1.207.089,37		7.141,41	893.858,59	901.000,00	0,00	
	CP	901.000,00		303.417,95	1.804.671,42	2.108.089,37		
	T	2.108.089,37						
TOTALE FUNZIONE		03 Funzioni di polizia locale		296.276,54	910.812,83	1.207.089,37	0,00	
	RS	1.207.089,37		7.141,41	893.858,59	901.000,00	0,00	
	CP	901.000,00		303.417,95	1.804.671,42	2.108.089,37		
	T	2.108.089,37						
2040000		04 Funzioni di istruzione pubblica						
2040100		01 Scuola materna						
2040101		2040101 Acquisizione di beni immobili	256	0,00	51.452,24	51.452,24	0,00	
	RS	51.452,24		0,00	0,00	0,00	0,00	
	CP	0,00		0,00	0,00	0,00	0,00	
	T	51.452,24						
2040105		2040105 Acquisizione di beni mobili, macchine ed attrezzature tecnico-scientifiche	257	44.759,91	5.034,05	49.793,96	0,00	
	RS	49.793,96		0,00	35.129,00	35.129,00	0,00	
	CP	35.129,00		44.759,91	40.163,05	84.922,96		
	T	84.922,96						
TOTALE SERVIZIO		01 Scuola materna		44.759,91	56.486,29	101.246,20	0,00	
	RS	101.246,20		0,00	35.129,00	35.129,00	0,00	
	CP	35.129,00		44.759,91	91.615,29	136.375,20		
	T	136.375,20						
2040200		02 Istruzione elementare						
2040201		2040201 Acquisizione di beni immobili	258	0,00	97.173,56	97.173,56	0,00	
	RS	97.173,56		0,00	0,00	0,00	0,00	
	CP	0,00		0,00	0,00	0,00	0,00	
	T	97.173,56						

(*) Motivi del verificarsi dei minori residui passivi :insussistenti (INS); prescritti (PRE)

(**) Indicare la parte degli impegni che si riferisce a mere regolazioni contabili di spese correlate alle entrate (COR)

**STAMPA CONTO CONSUNTIVO
GESTIONE DELLE SPESE - ANNO 2006**

DESCRIZIONE	RS	Residui conservati e stanziamenti definitivi di bilancio	N° di riferimento allo svolgimento	Conto del Tesoriere	Determ. Residui	Impegni	Minori residui o economie	+/-
		Residui (A)		Pagamenti	Residui da riportare			
		Competenza (F)		Residui (B)	Residui (C)			
		Totale (M)		Competenza (G)	Competenza (H)			
CP	Competenza (F)	Residui al 31/12 (O=C+H)	Impegni al 31/12 (P=D+I)	(E=A-D) (*)				
T	Totale (M)	Totale (N)	Impegni al 31/12 (P=D+I)	(L=F-I)				
2040205	2040205	Acquisizione di beni mobili, macchine ed attrezzature tecnico-scientifiche	259	36.000,29	3.303,54	39.303,83	0,00	
	CP	10.000,00		0,00	10.000,00	10.000,00	0,00	
	T	49.303,83		36.000,29	13.303,54	49.303,83		
TOTALE SERVIZIO		02 Istruzione elementare		36.000,29	100.477,10	136.477,39	0,00	
	CP	10.000,00		0,00	10.000,00	10.000,00	0,00	
	T	146.477,39		36.000,29	110.477,10	146.477,39		
2040300	03 Istruzione media							
2040305	2040305	Acquisizione di beni mobili, macchine ed attrezzature tecnico-scientifiche	260	34.335,95	14.052,45	48.388,40	0,00	
	CP	10.000,00		0,00	10.000,00	10.000,00	0,00	
	T	58.388,40		34.335,95	24.052,45	58.388,40		
TOTALE SERVIZIO		03 Istruzione media		34.335,95	14.052,45	48.388,40	0,00	
	CP	10.000,00		0,00	10.000,00	10.000,00	0,00	
	T	58.388,40		34.335,95	24.052,45	58.388,40		
2040400	04 Istruzione secondaria superiore							
2040401	2040401	Acquisizione di beni immobili	261	0,00	5.573,95	5.573,95	0,00	
	CP	0,00		0,00	0,00	0,00	0,00	
	T	5.573,95		0,00	5.573,95	5.573,95		
2040407	2040407	Trasferimenti di capitale	262	0,00	29.243,81	29.243,81	0,00	
	CP	0,00		0,00	0,00	0,00	0,00	
	T	29.243,81		0,00	29.243,81	29.243,81		
TOTALE SERVIZIO		04 Istruzione secondaria superiore		0,00	34.817,76	34.817,76	0,00	
	CP	0,00		0,00	0,00	0,00	0,00	
	T	34.817,76		0,00	34.817,76	34.817,76		
2040500	05 Assistenza scolastica, trasporto, refezione e altri servizi							
2040501	2040501	Acquisizione di beni immobili	263	0,00	46.925,06	46.925,06	0,00	
	CP	0,00		0,00	0,00	0,00	0,00	
	T	46.925,06		0,00	46.925,06	46.925,06		

(*) Motivi del verificarsi dei minori residui passivi :insussistenti (INS); prescritti (PRE)

(**) Indicare la parte degli impegni che si riferisce a mere regolazioni contabili di spese correlate alle entrate (COR)

**STAMPA CONTO CONSUNTIVO
GESTIONE DELLE SPESE - ANNO 2006**

DESCRIZIONE	RS	Residui conservati e stanziamenti definitivi di bilancio	N° di riferimento allo svolgimento	Conto del Tesoriere	Determ. Residui	Impegni	Minori residui o economie	+/-	
		Residui (A)		Pagamenti	Residui da riportare				
		Competenza (F)		Residui (B)	Residui (C)				
		Totale (M)		Competenza (G)	Competenza (H)				
CP	Competenza (F)	Residui al 31/12 (O=C+H)	Impegni al 31/12 (P=D+I)	(E=A-D) (*)					
T	Totale (M)	Totale (N)	Impegni al 31/12 (P=D+I)	(L=F-I)					
2040505	2040505 Acquisizione di beni mobili ed attrezzature tecnico-scientifiche	RS CP T	5.863,59 1.548,00 7.411,59	264	5.499,34 0,00 5.499,34	364,25 1.548,00 1.912,25	5.863,59 1.548,00 7.411,59	0,00 0,00	
2040507	2040507 Trasferimenti di capitale	RS CP T	1.549,37 0,00 1.549,37	265	0,00 0,00 0,00	1.549,37 0,00 1.549,37	1.549,37 0,00 1.549,37	0,00 0,00	
TOTALE SERVIZIO	05 Assistenza scolastica, trasporto, refezione e altri servizi	RS CP T	54.338,02 1.548,00 55.886,02		5.499,34 0,00 5.499,34	48.838,68 1.548,00 50.386,68	54.338,02 1.548,00 55.886,02	0,00 0,00	
TOTALE FUNZIONE	04 Funzioni di istruzione pubblica	RS CP T	375.267,77 56.677,00 431.944,77		120.595,49 0,00 120.595,49	254.672,28 56.677,00 311.349,28	375.267,77 56.677,00 431.944,77	0,00 0,00	
2050000	05 Funzioni relative alla cultura e ai beni culturali								
2050100	01 Biblioteche, musei e pinacoteche								
2050101	2050101 Acquisizione di beni immobili	RS CP T	123.101,88 0,00 123.101,88	266	63.946,00 0,00 63.946,00	59.155,88 0,00 59.155,88	123.101,88 0,00 123.101,88	0,00 0,00	
2050105	2050105 Acquisizione di beni mobili, macchine ed attrezzature tecnico-scientifiche	RS CP T	11.289,19 65.009,00 76.298,19	267	4.178,00 0,00 4.178,00	7.111,19 2.000,00 9.111,19	11.289,19 2.000,00 13.289,19	0,00 63.009,00	+
2050106	2050106 Incarichi professionali esterni	RS CP T	0,00 0,00 0,00	268	0,00 0,00 0,00	0,00 0,00 0,00	0,00 0,00 0,00	0,00 0,00	
TOTALE SERVIZIO	01 Biblioteche, musei e pinacoteche	RS CP T	134.391,07 65.009,00 199.400,07		68.124,00 0,00 68.124,00	66.267,07 2.000,00 68.267,07	134.391,07 2.000,00 136.391,07	0,00 63.009,00	+
2050200	02 Teatri, attività culturali e servizi diversi nel settore culturale								

(*) Motivi del verificarsi dei minori residui passivi :insussistenti (INS); prescritti (PRE)

(**) Indicare la parte degli impegni che si riferisce a mere regolazioni contabili di spese correlate alle entrate (COR)

**STAMPA CONTO CONSUNTIVO
GESTIONE DELLE SPESE - ANNO 2006**

DESCRIZIONE	RS	Residui conservati e stanziamenti definitivi di bilancio	N° di riferimento allo svolgimento	Conto del Tesoriere	Determ. Residui	Impegni	Minori residui o economie	+/-
		Residui (A)		Pagamenti	Residui da riportare			
		Competenza (F)		Residui (B)	Residui (C)			
		Totale (M)		Competenza (G)	Competenza (H)			
CP	Competenza (F)	Totale (N)	Residui al 31/12 (O=C+H)	Impegni al 31/12 (P=D+I)	(E=A-D) (*)	(L=F-I)		
T	Totale (M)							
2050201	2050201	Acquisizione di beni immobili						
	RS	200.821,45		179.471,61	21.349,84	200.821,45	0,00	
	CP	0,00	269	0,00	0,00	0,00	0,00	
	T	200.821,45		179.471,61	21.349,84	200.821,45		
2050205	2050205	Acquisizione di beni mobili, macchine ed attrezzature tecnico-scientifiche						
	RS	2.286,74		0,00	2.286,74	2.286,74	0,00	
	CP	0,00	270	0,00	0,00	0,00	0,00	
	T	2.286,74		0,00	2.286,74	2.286,74		
TOTALE SERVIZIO		02 Teatri, attività culturali e servizi diversi nel settore culturale		179.471,61	23.636,58	203.108,19	0,00	
	RS	203.108,19		0,00	0,00	0,00	0,00	
	CP	0,00		0,00	0,00	0,00	0,00	
	T	203.108,19		179.471,61	23.636,58	203.108,19		
TOTALE FUNZIONE		05 Funzioni relative alla cultura e ai beni culturali		247.595,61	89.903,65	337.499,26	0,00	
	RS	337.499,26		0,00	2.000,00	2.000,00	63.009,00	+
	CP	65.009,00		0,00	0,00	0,00	0,00	
	T	402.508,26		247.595,61	91.903,65	339.499,26		
2060000		06 Funzioni nel settore sportivo e ricreativo						
2060100		01 Piscine Comunali						
2060101	2060101	Acquisizione di beni immobili						
	RS	136,95		0,00	136,95	136,95	0,00	
	CP	0,00	271	0,00	0,00	0,00	0,00	
	T	136,95		0,00	136,95	136,95		
TOTALE SERVIZIO		01 Piscine Comunali		0,00	136,95	136,95	0,00	
	RS	136,95		0,00	0,00	0,00	0,00	
	CP	0,00		0,00	0,00	0,00	0,00	
	T	136,95		0,00	136,95	136,95		
2060200		02 Stadio comunale, palazzo dello sport ed altri impianti						
2060201	2060201	Acquisizione di beni immobili						
	RS	7.127.405,02		2.607.311,66	4.520.093,36	7.127.405,02	0,00	
	CP	5.058.500,00	272	169.318,96	4.483.076,86	4.652.395,82	406.104,18	+
	T	12.185.905,02		2.776.630,62	9.003.170,22	11.779.800,84		
2060205	2060205	Acquisizione di beni mobili, macchine ed attrezzature tecnico-scientifiche						
	RS	122,86		0,00	0,00	0,00	122,86 INS	+
	CP	0,00	273	0,00	0,00	0,00	0,00	
	T	122,86		0,00	0,00	0,00		

(*) Motivi del verificarsi dei minori residui passivi :insussistenti (INS); prescritti (PRE)

(**) Indicare la parte degli impegni che si riferisce a mere regolazioni contabili di spese correlate alle entrate (COR)

**STAMPA CONTO CONSUNTIVO
GESTIONE DELLE SPESE - ANNO 2006**

DESCRIZIONE	RS	Residui conservati e stanziamenti definitivi di bilancio	N° di riferimento allo svolgimento	Conto del Tesoriere	Determ. Residui	Impegni	Minori residui o economie (E=A-D) (*) (L=F-I)	+/-	
		Residui (A)		Pagamenti	Residui da riportare				
		Competenza (F)		Residui (B)	Residui (C)				
		Totale (M)		Competenza (G)	Competenza (H)				
CP	Competenza (F)	Residui al 31/12 (O=C+H)	Impegni al 31/12 (P=D+I)						
T	Totale (M)	Totale (N)	Residui al 31/12 (O=C+H)	Impegni al 31/12 (P=D+I)					
2060206	2060206 Incarichi professionali esterni	RS CP T	6.569,94 0,00 6.569,94	274	916,00 0,00 916,00	5.653,94 0,00 5.653,94	6.569,94 0,00 6.569,94	0,00 0,00	
TOTALE SERVIZIO	02 Stadio comunale, palazzo dello sport ed altri impianti	RS CP T	7.134.097,82 5.058.500,00 12.192.597,82		2.608.227,66 169.318,96 2.777.546,62	4.525.747,30 4.483.076,86 9.008.824,16	7.133.974,96 4.652.395,82 11.786.370,78	122,86 INS 406.104,18	+ +
2060300	03 Manifestazioni diverse nel settore sportivo e ricreativo								
2060305	2060305 Acquisizione di beni mobili, macchine ed attrezzature tecnico-scientifiche	RS CP T	54.971,30 15.000,00 69.971,30	275	54.950,64 0,00 54.950,64	20,66 15.000,00 15.020,66	54.971,30 15.000,00 69.971,30	0,00 0,00	
2060306	2060306 Incarichi professionali esterni	RS CP T	24.670,74 0,00 24.670,74	276	11.899,20 0,00 11.899,20	12.771,54 0,00 12.771,54	24.670,74 0,00 24.670,74	0,00 0,00	
2060307	2060307 Trasferimenti di capitale	RS CP T	50.000,00 233.469,00 283.469,00	277	50.000,00 30.560,00 80.560,00	0,00 202.909,00 202.909,00	50.000,00 233.469,00 283.469,00	0,00 0,00	
TOTALE SERVIZIO	03 Manifestazioni diverse nel settore sportivo e ricreativo	RS CP T	129.642,04 248.469,00 378.111,04		116.849,84 30.560,00 147.409,84	12.792,20 217.909,00 230.701,20	129.642,04 248.469,00 378.111,04	0,00 0,00	
TOTALE FUNZIONE	06 Funzioni nel settore sportivo e ricreativo	RS CP T	7.263.876,81 5.306.969,00 12.570.845,81		2.725.077,50 199.878,96 2.924.956,46	4.538.676,45 4.700.985,86 9.239.662,31	7.263.753,95 4.900.864,82 12.164.618,77	122,86 INS 406.104,18	+ +
2080000	08 Funzioni nel campo della viabilità e dei trasporti								
2080100	01 Viabilità, circolazione stradale e servizi connessi								
2080101	2080101 Acquisizione di beni immobili	RS CP T	127.033.226,72 54.383.557,00 181.416.783,72	278	39.899.583,42 790.085,81 40.689.669,23	87.133.643,30 29.603.530,22 116.737.173,52	127.033.226,72 30.393.616,03 157.426.842,75	0,00 23.989.940,97	+ +

(*) Motivi del verificarsi dei minori residui passivi :insussistenti (INS); prescritti (PRE)

(**) Indicare la parte degli impegni che si riferisce a mere regolazioni contabili di spese correlate alle entrate (COR)

**STAMPA CONTO CONSUNTIVO
GESTIONE DELLE SPESE - ANNO 2006**

DESCRIZIONE	RS CP T	Residui conservati e stanziamenti definitivi di bilancio	N° di riferimento allo svolgimento	Conto del Tesoriere	Determ. Residui	Impegni	Minori residui o economie	+/-	
		Residui (A)		Pagamenti	Residui da riportare				
		Competenza (F)		Residui (B)	Residui (C)				
		Totale (M)		Competenza (G)	Competenza (H)				
				Residui al 31/12 (O=C+H)	Impegni al 31/12 (P=D+I)				
2080103	2080103 Acquisto di beni specifici per realizzazioni in economia	RS	2.274,33	279	0,00	2.274,33	2.274,33	0,00	
		CP	0,00		0,00	0,00	0,00		
		T	2.274,33		0,00	2.274,33	2.274,33		
2080105	2080105 Acquisizione di beni mobili, macchine ed attrezzature tecnico-scientifiche	RS	1.184.840,65	280	362.549,53	822.291,12	1.184.840,65	0,00	
		CP	34.000,00		0,00	34.000,00	34.000,00	0,00	
		T	1.218.840,65		362.549,53	856.291,12	1.218.840,65		
2080106	2080106 Incarichi professionali esterni	RS	215.358,51	281	1.800,00	213.558,51	215.358,51	0,00	
		CP	420.000,00		0,00	420.000,00	420.000,00	0,00	
		T	635.358,51		1.800,00	633.558,51	635.358,51		
2080107	2080107 Trasferimenti di capitale	RS	21.442.648,39	282	11.381.185,78	10.061.462,61	21.442.648,39	0,00	
		CP	3.899.246,00		0,00	2.830.290,03	2.830.290,03	1.068.955,97	+
		T	25.341.894,39		11.381.185,78	12.891.752,64	24.272.938,42		
TOTALE SERVIZIO	01 Viabilità, circolazione stradale e servizi connessi	RS	149.878.348,60		51.645.118,73	98.233.229,87	149.878.348,60	0,00	
		CP	58.736.803,00		790.085,81	32.887.820,25	33.677.906,06	25.058.896,94	+
		T	208.615.151,60		52.435.204,54	131.121.050,12	183.556.254,66		
2080200	02 Illuminazione pubblica e servizi connessi								
2080201	2080201 Acquisizione di beni immobili	RS	5.611.173,16	283	728.099,58	4.883.073,58	5.611.173,16	0,00	
		CP	1.571.000,00		0,00	1.551.000,00	1.551.000,00	20.000,00	+
		T	7.182.173,16		728.099,58	6.434.073,58	7.162.173,16		
2080205	2080205 Acquisizione di beni mobili, macchine ed attrezzature tecnico-scientifiche	RS	0,01	284	0,00	0,01	0,01	0,00	
		CP	0,00		0,00	0,00	0,00	0,00	
		T	0,01		0,00	0,01	0,01		
2080207	2080207 Trasferimenti di capitale	RS	293,35	285	0,00	293,35	293,35	0,00	
		CP	0,00		0,00	0,00	0,00	0,00	
		T	293,35		0,00	293,35	293,35		

(*) Motivi del verificarsi dei minori residui passivi :insussistenti (INS); prescritti (PRE)

(**) Indicare la parte degli impegni che si riferisce a mere regolazioni contabili di spese correlate alle entrate (COR)

**STAMPA CONTO CONSUNTIVO
GESTIONE DELLE SPESE - ANNO 2006**

DESCRIZIONE	RS	Residui conservati e stanziamenti definitivi di bilancio	N° di riferimento allo svolgimento	Conto del Tesoriere	Determ. Residui	Impegni	Minori residui o economie	+/-
		Residui (A)		Pagamenti	Residui da riportare			
		Competenza (F)		Residui (B)	Residui (C)			
		Totale (M)		Competenza (G)	Competenza (H)			
CP	Competenza (F)	Residui (B)	Residui (C)	Residui (D=B+C)	Competenza (I=G+H) (**)	(E=A-D) (*)		
T	Totale (M)	Totale (N)	Residui al 31/12 (O=C+H)	Impegni al 31/12 (P=D+I)	(L=F-I)			
TOTALE SERVIZIO	02 Illuminazione pubblica e servizi connessi	RS CP T	5.611.466,52 1.571.000,00 7.182.466,52		728.099,58 0,00 728.099,58	4.883.366,94 1.551.000,00 6.434.366,94	5.611.466,52 1.551.000,00 7.162.466,52	0,00 20.000,00 +
2080300	03 Trasporti pubblici locali e servizi connessi							
2080301	2080301 Acquisizione di beni immobili	RS CP T	1.320.549,95 85.000,00 1.405.549,95	286	1.004.181,16 0,00 1.004.181,16	316.368,79 85.000,00 401.368,79	1.320.549,95 85.000,00 1.405.549,95	0,00 0,00
2080307	2080307 Trasferimenti di capitale	RS CP T	1.481.899,47 38.500,00 1.520.399,47	287	614.573,96 0,00 614.573,96	554.422,77 38.500,00 592.922,77	1.168.996,73 38.500,00 1.207.496,73	312.902,74 INS 0,00 +
TOTALE SERVIZIO	03 Trasporti pubblici locali e servizi connessi	RS CP T	2.802.449,42 123.500,00 2.925.949,42		1.618.755,12 0,00 1.618.755,12	870.791,56 123.500,00 994.291,56	2.489.546,68 123.500,00 2.613.046,68	312.902,74 INS 0,00 +
TOTALE FUNZIONE	08 Funzioni nel campo della viabilità e dei trasporti	RS CP T	158.292.264,54 60.431.303,00 218.723.567,54		53.991.973,43 790.085,81 54.782.059,24	103.987.388,37 34.562.320,25 138.549.708,62	157.979.361,80 35.352.406,06 193.331.767,86	312.902,74 INS 25.078.896,94 +
2090000	09 Funzioni riguardanti la gestione del territorio e dell'ambiente							
2090100	01 Urbanistica e gestione del territorio							
2090101	2090101 Acquisizione di beni immobili	RS CP T	3.261.469,51 50.000,00 3.311.469,51	288	94.650,04 0,00 94.650,04	3.166.819,47 45.000,00 3.211.819,47	3.261.469,51 45.000,00 3.306.469,51	0,00 5.000,00 +
2090102	2090102 Espropri e servitu onerose	RS CP T	25.006,49 0,00 25.006,49	289	23.576,88 0,00 23.576,88	1.429,61 0,00 1.429,61	25.006,49 0,00 25.006,49	0,00 0,00
2090105	2090105 Acquisizione di beni mobili, macchine e attrezzature tecnico-scientifiche	RS CP T	90.321,61 70.000,00 160.321,61	290	27.168,40 0,00 27.168,40	63.153,21 63.000,00 126.153,21	90.321,61 63.000,00 153.321,61	0,00 7.000,00 +

(*) Motivi del verificarsi dei minori residui passivi :insussistenti (INS); prescritti (PRE)

(**) Indicare la parte degli impegni che si riferisce a mere regolazioni contabili di spese correlate alle entrate (COR)

**STAMPA CONTO CONSUNTIVO
GESTIONE DELLE SPESE - ANNO 2006**

DESCRIZIONE	RS	Residui conservati e stanziamenti definitivi di bilancio	N° di riferimento allo svolgimento	Conto del Tesoriere	Determ. Residui	Impegni	Minori residui o economie	+/-	
		Residui (A)		Pagamenti	Residui da riportare				
		Competenza (F)		Residui (B)	Residui (C)				
		Totale (M)		Competenza (G)	Competenza (H)				
CP	Competenza (F)	Residui al 31/12 (O=C+H)	Impegni al 31/12 (P=D+I)	(E=A-D) (*)					
T	Totale (M)			(L=F-I)					
2090106	2090106 Incarichi professionali esterni	RS CP T	1.864.586,73 0,00 1.864.586,73	291	483.940,27 0,00 483.940,27	1.342.870,10 0,00 1.342.870,10	1.826.810,37 0,00 1.826.810,37	37.776,36 INS 0,00	+ +
TOTALE SERVIZIO	01 Urbanistica e gestione del territorio	RS CP T	5.241.384,34 120.000,00 5.361.384,34		629.335,59 0,00 629.335,59	4.574.272,39 108.000,00 4.682.272,39	5.203.607,98 108.000,00 5.311.607,98	37.776,36 INS 12.000,00	+ +
2090200	02 Edilizia residenziale pubblica locale e piani di edilizia economica popolare								
2090201	2090201 Acquisizione di beni immobili	RS CP T	3.242.294,38 100.000,00 3.342.294,38	292	1.185.787,80 0,00 1.185.787,80	2.056.506,58 100.000,00 2.156.506,58	3.242.294,38 100.000,00 3.342.294,38	0,00 0,00	
2090202	2090202 Espropri e servitu onerose	RS CP T	3.252.782,70 2.935.250,00 6.188.032,70	293	1.348.153,82 0,00 1.348.153,82	1.898.789,04 252.591,88 2.151.380,92	3.246.942,86 252.591,88 3.499.534,74	5.839,84 INS 2.682.658,12	+ +
2090203	2090203 Acquisto di beni specifici per realizzazioni in economia	RS CP T	48.113,48 0,00 48.113,48	294	0,00 0,00 0,00	48.113,48 0,00 48.113,48	48.113,48 0,00 48.113,48	0,00 0,00	
2090205	2090205 Acquisizione di beni mobili, macchine ed attrezzature tecnico-scientifiche	RS CP T	2.152,57 0,00 2.152,57	295	0,00 0,00 0,00	2.152,57 0,00 2.152,57	2.152,57 0,00 2.152,57	0,00 0,00	
2090206	2090206 Incarichi professionali esterni	RS CP T	100.919,15 0,00 100.919,15	296	88.815,32 0,00 88.815,32	12.103,83 0,00 12.103,83	100.919,15 0,00 100.919,15	0,00 0,00	
2090207	2090207 Trasferimenti di capitale	RS CP T	21.832,70 0,00 21.832,70	297	0,00 0,00 0,00	21.832,70 0,00 21.832,70	21.832,70 0,00 21.832,70	0,00 0,00	

(*) Motivi del verificarsi dei minori residui passivi :insussistenti (INS); prescritti (PRE)

(**) Indicare la parte degli impegni che si riferisce a mere regolazioni contabili di spese correlate alle entrate (COR)

**STAMPA CONTO CONSUNTIVO
GESTIONE DELLE SPESE - ANNO 2006**

DESCRIZIONE	RS CP T	Residui conservati e stanziamenti definitivi di bilancio	N° di riferimento allo svolgimento	Conto del Tesoriere	Determ. Residui	Impegni (D=B+C) Competenza (I=G+H) (**) Impegni al 31/12 (P=D+I)	Minori residui o economie (E=A-D) (*) (L=F-I)	+/-
		Residui (A)		Pagamenti	Residui da riportare			
		Competenza (F)		Residui (B)	Residui (C)			
		Totale (M)		Competenza (G)	Competenza (H)			
Totale (N)	Residui al 31/12 (O=C+H)							
TOTALE SERVIZIO		02 Edilizia residenziale pubblica locale e piani di edilizia economica popolare						
	RS	6.668.094,98		2.622.756,94	4.039.498,20	6.662.255,14	5.839,84 INS	+
	CP	3.035.250,00		0,00	352.591,88	352.591,88	2.682.658,12	+
	T	9.703.344,98		2.622.756,94	4.392.090,08	7.014.847,02		
2090300		03 Servizi di protezione civile						
2090305		2090305 Acquisizione di beni mobili, macchine ed attrezzature tecnico-scientifiche						
	RS	89.867,16	298	50.675,48	39.191,68	89.867,16	0,00	
	CP	32.692,00		0,00	32.692,00	32.692,00	0,00	
	T	122.559,16		50.675,48	71.883,68	122.559,16		
TOTALE SERVIZIO		03 Servizi di protezione civile						
	RS	89.867,16		50.675,48	39.191,68	89.867,16	0,00	
	CP	32.692,00		0,00	32.692,00	32.692,00	0,00	
	T	122.559,16		50.675,48	71.883,68	122.559,16		
2090400		04 Servizio idrico integrato						
2090401		2090401 Acquisizione di beni immobili						
	RS	4.193.600,20	299	677.220,94	3.516.379,26	4.193.600,20	0,00	
	CP	0,00		0,00	0,00	0,00	0,00	
	T	4.193.600,20		677.220,94	3.516.379,26	4.193.600,20		
2090405		2090405 Acquisizione di beni mobili, macchine ed attrezzature tecnico-scientifiche						
	RS	35.574,17	300	0,00	35.574,17	35.574,17	0,00	
	CP	0,00		0,00	0,00	0,00	0,00	
	T	35.574,17		0,00	35.574,17	35.574,17		
2090406		2090406 Incarichi professionali esterni						
	RS	19.939,48	301	0,00	19.939,48	19.939,48	0,00	
	CP	0,00		0,00	0,00	0,00	0,00	
	T	19.939,48		0,00	19.939,48	19.939,48		
2090407		2090407 Trasferimenti di capitale						
	RS	2.750.000,00	302	0,00	2.750.000,00	2.750.000,00	0,00	
	CP	0,00		0,00	0,00	0,00	0,00	
	T	2.750.000,00		0,00	2.750.000,00	2.750.000,00		
TOTALE SERVIZIO		04 Servizio idrico integrato						
	RS	6.999.113,85		677.220,94	6.321.892,91	6.999.113,85	0,00	
	CP	0,00		0,00	0,00	0,00	0,00	
	T	6.999.113,85		677.220,94	6.321.892,91	6.999.113,85		
2090500		05 Servizio smaltimento rifiuti						

(*) Motivi del verificarsi dei minori residui passivi :insussistenti (INS); prescritti (PRE)

(**) Indicare la parte degli impegni che si riferisce a mere regolazioni contabili di spese correlate alle entrate (COR)

**STAMPA CONTO CONSUNTIVO
GESTIONE DELLE SPESE - ANNO 2006**

DESCRIZIONE	RS	Residui conservati e stanziamenti definitivi di bilancio	N° di riferimento allo svolgimento	Conto del Tesoriere	Determ. Residui	Impegni	Minori residui o economie (E=A-D) (*) (L=F-I)	+/-	
		Residui (A)		Pagamenti	Residui da riportare				
		Competenza (F)		Residui (B)	Residui (C)				
		Totale (M)		Competenza (G)	Competenza (H)				
CP	Competenza (F)	Residui al 31/12 (O=C+H)	Impegni al 31/12 (P=D+I)						
T	Totale (M)								
2090509	2090509 Conferimento di capitale	RS CP T	207.122,23 0,00 207.122,23	303	0,00 0,00 0,00	207.122,23 0,00 207.122,23	207.122,23 0,00 207.122,23	0,00 0,00	
TOTALE SERVIZIO	05 Servizio smaltimento rifiuti	RS CP T	207.122,23 0,00 207.122,23		0,00 0,00 0,00	207.122,23 0,00 207.122,23	207.122,23 0,00 207.122,23	0,00 0,00	
2090600	06 Parchi e servizi per la tutela ambientale del verde, altri servizi relativi al territorio ed all'								
2090601	2090601 Acquisizione di beni immobili	RS CP T	6.067.898,81 5.970.125,00 12.038.023,81	304	921.303,97 32.400,06 953.704,03	5.146.594,84 3.754.370,65 8.900.965,49	6.067.898,81 3.786.770,71 9.854.669,52	0,00 2.183.354,29	+
2090605	2090605 Acquisizione di beni mobili, macchine ed attrezzature tecnico-scientifiche	RS CP T	46.380,03 42.000,00 88.380,03	305	30.252,90 0,00 30.252,90	16.127,13 41.948,00 58.075,13	46.380,03 41.948,00 88.328,03	0,00 52,00	+
2090606	2090606 Incarichi professionali esterni	RS CP T	11.705,01 20.000,00 31.705,01	306	9.048,29 0,00 9.048,29	2.656,72 20.000,00 22.656,72	11.705,01 20.000,00 31.705,01	0,00 0,00	
2090607	2090607 Trasferimenti di capitale	RS CP T	2.608,11 600.000,00 602.608,11	307	0,00 0,00 0,00	2.608,11 600.000,00 602.608,11	2.608,11 600.000,00 602.608,11	0,00 0,00	
TOTALE SERVIZIO	06 Parchi e servizi per la tutela ambientale del verde, altri servizi relativi al territorio ed all'	RS CP T	6.128.591,96 6.632.125,00 12.760.716,96		960.605,16 32.400,06 993.005,22	5.167.986,80 4.416.318,65 9.584.305,45	6.128.591,96 4.448.718,71 10.577.310,67	0,00 2.183.406,29	+
TOTALE FUNZIONE	09 Funzioni riguardanti la gestione del territorio e dell'ambiente	RS CP T	25.334.174,52 9.820.067,00 35.154.241,52		4.940.594,11 32.400,06 4.972.994,17	20.349.964,21 4.909.602,53 25.259.566,74	25.290.558,32 4.942.002,59 30.232.560,91	43.616,20 INS 4.878.064,41	+
2100000	10 Funzioni nel settore sociale								
2100100	01 Asili nido, servizi per l'infanzia e per i minori								

(*) Motivi del verificarsi dei minori residui passivi :insussistenti (INS); prescritti (PRE)

(**) Indicare la parte degli impegni che si riferisce a mere regolazioni contabili di spese correlate alle entrate (COR)

**STAMPA CONTO CONSUNTIVO
GESTIONE DELLE SPESE - ANNO 2006**

DESCRIZIONE	RS	Residui conservati e stanziamenti definitivi di bilancio	N° di riferimento allo svolgimento	Conto del Tesoriere	Determ. Residui	Impegni	Minori residui o economie	+/-
		Residui (A)		Pagamenti	Residui da riportare			
		Competenza (F)		Residui (B)	Residui (C)			
		Totale (M)		Competenza (G)	Competenza (H)			
CP	Competenza (F)		Totale (N)	Residui al 31/12 (O=C+H)	Impegni al 31/12 (P=D+I)	(E=A-D) (*)	(L=F-I)	
T	Totale (M)							
2100101	2100101	Acquisizione di beni immobili	308	0,00	5.272,05	5.272,05	0,00	
	CP	0,00		0,00	0,00	0,00	0,00	
	T	5.272,05		0,00	5.272,05	5.272,05		
2100103	2100103	Acquisto di beni specifici per realizzazioni in economia	309	0,00	2.120,63	2.120,63	0,00	
	CP	0,00		0,00	0,00	0,00	0,00	
	T	2.120,63		0,00	2.120,63	2.120,63		
2100105	2100105	Acquisizione di beni mobili, macchine ed attrezzature tecnico-scientifiche	310	41.522,64	7.646,17	49.168,81	0,99 INS	+
	CP	21.050,00		0,00	21.050,00	21.050,00	0,00	
	T	70.219,80		41.522,64	28.696,17	70.218,81		
TOTALE SERVIZIO	01	Asili nido, servizi per l'infanzia e per i minori		41.522,64	15.038,85	56.561,49	0,99 INS	+
	CP	21.050,00		0,00	21.050,00	21.050,00	0,00	
	T	77.612,48		41.522,64	36.088,85	77.611,49		
2100200	02	Servizi di prevenzione e riabilitazione						
2100205	2100205	Acquisizione di beni mobili, macchine e attrezzature	311	0,00	0,00	0,00	0,00	
	CP	0,00		0,00	0,00	0,00	0,00	
	T	0,00		0,00	0,00	0,00		
2100209	2100209	Conferimenti di capitale	312	0,00	0,00	0,00	0,00	
	CP	0,00		0,00	0,00	0,00	0,00	
	T	0,00		0,00	0,00	0,00		
TOTALE SERVIZIO	02	Servizi di prevenzione e riabilitazione		0,00	0,00	0,00	0,00	
	CP	0,00		0,00	0,00	0,00	0,00	
	T	0,00		0,00	0,00	0,00		
2100400	04	Assistenza, beneficenza pubblica e servizi diversi alla persona						
2100401	2100401	Acquisizione di beni immobili	313	0,00	1.041,83	1.041,83	0,00	
	CP	0,00		0,00	0,00	0,00	0,00	
	T	1.041,83		0,00	1.041,83	1.041,83		

(*) Motivi del verificarsi dei minori residui passivi :insussistenti (INS); prescritti (PRE)

(**) Indicare la parte degli impegni che si riferisce a mere regolazioni contabili di spese correlate alle entrate (COR)

**STAMPA CONTO CONSUNTIVO
GESTIONE DELLE SPESE - ANNO 2006**

DESCRIZIONE	RS	Residui conservati e stanziamenti definitivi di bilancio	N° di riferimento allo svolgimento	Conto del Tesoriere	Determ. Residui	Impegni	Minori residui o economie	+/-
		Residui (A)		Pagamenti	Residui da riportare			
		Competenza (F)		Residui (B)	Residui (C)			
		Totale (M)		Competenza (G)	Competenza (H)			
CP	Competenza (F)	Residui al 31/12 (O=C+H)	Impegni al 31/12 (P=D+I)	(E=A-D) (*)				
T	Totale (M)	Residui (B)	Residui (C)	Competenza (H)	Competenza (I=G+H) (**)	(L=F-I)		
2100405	2100405	Acquisizione di beni mobili, macchine e attrezzature tecnico-scientifiche	314	0,00	1.675,61	1.675,61	0,00	
	CP	0,00		0,00	0,00	0,00	0,00	
	T	1.675,61		0,00	1.675,61	1.675,61		
TOTALE SERVIZIO	RS	2.717,44		0,00	2.717,44	2.717,44	0,00	
	CP	0,00		0,00	0,00	0,00	0,00	
	T	2.717,44		0,00	2.717,44	2.717,44		
2100500	05	Servizio necroscopico e cimiteriale						
2100501	2100501	Acquisizione di beni immobili	315	1.371.238,60	1.813.497,85	3.184.736,45	0,00	+
	CP	2.085.000,00		500,00	2.080.494,44	2.080.994,44	4.005,56	
	T	5.269.736,45		1.371.738,60	3.893.992,29	5.265.730,89		
2100505	2100505	Acquisizione di beni mobili, macchine e attrezzature tecnico-scientifiche	316	86.007,20	10.298,41	96.305,61	0,00	
	CP	48.500,00		14.269,61	34.230,39	48.500,00	0,00	
	T	144.805,61		100.276,81	44.528,80	144.805,61		
2100507	2100507	Trasferimenti di capitale	317	0,00	99.600,00	99.600,00	0,00	
	CP	0,00		0,00	0,00	0,00	0,00	
	T	99.600,00		0,00	99.600,00	99.600,00		
TOTALE SERVIZIO	RS	3.380.642,06		1.457.245,80	1.923.396,26	3.380.642,06	0,00	+
	CP	2.133.500,00		14.769,61	2.114.724,83	2.129.494,44	4.005,56	
	T	5.514.142,06		1.472.015,41	4.038.121,09	5.510.136,50		
TOTALE FUNZIONE	RS	3.439.921,98		1.498.768,44	1.941.152,55	3.439.920,99	0,99 INS	+
	CP	2.154.550,00		14.769,61	2.135.774,83	2.150.544,44	4.005,56	+
	T	5.594.471,98		1.513.538,05	4.076.927,38	5.590.465,43		
2110000	11	Funzioni nel campo dello sviluppo economico						
2110100	01	Affissioni e pubblicita						
2110105	2110105	Acquisizione di beni mobili, macchine ed attrezzature tecnico-scientifiche	318	78.504,00	76.127,90	154.631,90	0,00	+
	CP	80.000,00		0,00	79.789,90	79.789,90	210,10	
	T	234.631,90		78.504,00	155.917,80	234.421,80		

(*) Motivi del verificarsi dei minori residui passivi :insussistenti (INS); prescritti (PRE)

(**) Indicare la parte degli impegni che si riferisce a mere regolazioni contabili di spese correlate alle entrate (COR)

**STAMPA CONTO CONSUNTIVO
GESTIONE DELLE SPESE - ANNO 2006**

DESCRIZIONE	RS	Residui conservati e stanziamenti definitivi di bilancio	N° di riferimento allo svolgimento	Conto del Tesoriere	Determ. Residui	Impegni	Minori residui o economie	+/-
		Residui (A)		Pagamenti	Residui da riportare			
		Competenza (F)		Residui (B)	Residui (C)			
		Totale (M)		Competenza (G)	Competenza (H)			
T	Totale (N)	Residui al 31/12 (O=C+H)	Impegni al 31/12 (P=D+I)	(E=A-D) (*)	(L=F-I)			
TOTALE SERVIZIO		01 Affissioni e pubblicita						
	RS	154.631,90		78.504,00	76.127,90	154.631,90	0,00	
	CP	80.000,00		0,00	79.789,90	79.789,90	210,10	+
	T	234.631,90		78.504,00	155.917,80	234.421,80		
2110400		04 Servizi relativi all'industria						
2110408		2110408 Partecipazioni azionarie						
	RS	0,00	319	0,00	0,00	0,00	0,00	
	CP	4.890,00		0,00	4.890,00	4.890,00	0,00	
	T	4.890,00		0,00	4.890,00	4.890,00		
2110409		2110409 Conferimenti di capitale						
	RS	0,00	320	0,00	0,00	0,00	0,00	
	CP	0,00		0,00	0,00	0,00	0,00	
	T	0,00		0,00	0,00	0,00		
TOTALE SERVIZIO		04 Servizi relativi all'industria						
	RS	0,00		0,00	0,00	0,00	0,00	
	CP	4.890,00		0,00	4.890,00	4.890,00	0,00	
	T	4.890,00		0,00	4.890,00	4.890,00		
2110500		05 Servizi relativi al commercio						
2110505		2110505 Acquisizione di beni mobili, macchine e attrezzature tecnico-scientifiche						
	RS	739,57	321	0,00	739,57	739,57	0,00	
	CP	0,00		0,00	0,00	0,00	0,00	
	T	739,57		0,00	739,57	739,57		
2110507		2110507 Trasferimenti di capitale						
	RS	30.000,00	322	27.000,00	3.000,00	30.000,00	0,00	
	CP	25.000,00		0,00	25.000,00	25.000,00	0,00	
	T	55.000,00		27.000,00	28.000,00	55.000,00		
TOTALE SERVIZIO		05 Servizi relativi al commercio						
	RS	30.739,57		27.000,00	3.739,57	30.739,57	0,00	
	CP	25.000,00		0,00	25.000,00	25.000,00	0,00	
	T	55.739,57		27.000,00	28.739,57	55.739,57		
2110600		06 Servizi relativi all'artigianato						
2110608		2110608 Partecipazioni azionarie						
	RS	0,00	323	0,00	0,00	0,00	0,00	
	CP	0,00		0,00	0,00	0,00	0,00	
	T	0,00		0,00	0,00	0,00		

(*) Motivi del verificarsi dei minori residui passivi :insussistenti (INS); prescritti (PRE)

(**) Indicare la parte degli impegni che si riferisce a mere regolazioni contabili di spese correlate alle entrate (COR)

**STAMPA CONTO CONSUNTIVO
GESTIONE DELLE SPESE - ANNO 2006**

DESCRIZIONE	RS	Residui conservati e stanziamenti definitivi di bilancio	N° di riferimento allo svolgimento	Conto del Tesoriere	Determ. Residui	Impegni	Minori residui o economie	+/-
		Residui (A)		Pagamenti	Residui da riportare			
		Competenza (F)		Residui (B)	Residui (C)			
		Totale (M)		Competenza (G)	Competenza (H)			
CP	Competenza (F)	Residui al 31/12 (O=C+H)	Impegni al 31/12 (P=D+I)	(E=A-D) (*)	(L=F-I)			
T	Totale (M)	Totale (N)	Residui al 31/12 (O=C+H)	Impegni al 31/12 (P=D+I)				
TOTALE SERVIZIO	06 Servizi relativi all'artigianato	RS CP T	0,00 0,00 0,00		0,00 0,00 0,00	0,00 0,00 0,00	0,00 0,00	
TOTALE FUNZIONE	11 Funzioni nel campo dello sviluppo economico	RS CP T	185.371,47 109.890,00 295.261,47		105.504,00 0,00 105.504,00	79.867,47 109.679,90 189.547,37	185.371,47 109.679,90 295.051,37	0,00 210,10 +
2120000	12 Funzioni relative a servizi produttivi							
2120500	05 Farmacie							
2120505	2120505 Acquisizione di beni mobili, macchine e attrezzature tecnico-scientifiche	RS CP T	519,80 0,00 519,80	324	0,00 0,00 0,00	516,20 0,00 516,20	516,20 0,00 516,20	3,60 INS 0,00 +
TOTALE SERVIZIO	05 Farmacie	RS CP T	519,80 0,00 519,80		0,00 0,00 0,00	516,20 0,00 516,20	516,20 0,00 516,20	3,60 INS 0,00 +
TOTALE FUNZIONE	12 Funzioni relative a servizi produttivi	RS CP T	519,80 0,00 519,80		0,00 0,00 0,00	516,20 0,00 516,20	516,20 0,00 516,20	3,60 INS 0,00 +
TOTALE TITOLO	2 Spese in conto capitale	RS CP T	257.830.657,46 127.162.355,00 384.993.012,46		83.467.337,74 1.990.970,62 85.458.308,36	173.869.819,04 77.977.197,26 251.847.016,30	257.337.156,78 79.968.167,88 337.305.324,66	493.500,68 INS 47.194.187,12 +
3000000	3 Spese per il rimborso di prestiti							
3010000	01 Funzioni generali di amministrazione, di gestione e di controllo							
3010300	03 Gestione economica, finanziari, programmazione, provveditorato e controllo di gestione							
3010302	3010302 Rimborso di finanziamenti a breve termine	RS CP T	0,00 1.500.000,00 1.500.000,00	325	0,00 0,00 0,00	0,00 0,00 0,00	0,00 0,00 0,00	0,00 1.500.000,00 +

(*) Motivi del verificarsi dei minori residui passivi :insussistenti (INS); prescritti (PRE)

(**) Indicare la parte degli impegni che si riferisce a mere regolazioni contabili di spese correlate alle entrate (COR)

**STAMPA CONTO CONSUNTIVO
GESTIONE DELLE SPESE - ANNO 2006**

DESCRIZIONE	RS	Residui conservati e stanziamenti definitivi di bilancio	N° di riferimento allo svolgimento	Conto del Tesoriere	Determ. Residui	Impegni	Minori residui o economie	+/-
		Residui (A)		Pagamenti	Residui da riportare			
		Competenza (F)		Residui (B)	Residui (C)			
		Totale (M)		Competenza (G)	Competenza (H)			
CP	Competenza (F)	Residui al 31/12 (O=C+H)	Impegni al 31/12 (P=D+I)	(E=A-D) (*)	(L=F-I)			
T	Totale (M)	Residui al 31/12 (O=C+H)	Impegni al 31/12 (P=D+I)	(L=F-I)				
3010303	3010303 Rimborso di quota capitale di mutui e prestiti	RS 0,00 CP 9.415.955,00 T 9.415.955,00	326	0,00 9.413.733,48 9.413.733,48	0,00 0,00 0,00	0,00 9.413.733,48 9.413.733,48	0,00 2.221,52	+
3010304	3010304 Rimborso di prestiti obbligazionari	RS 0,00 CP 816.386,00 T 816.386,00	327	0,00 816.385,01 816.385,01	0,00 0,00 0,00	0,00 816.385,01 816.385,01	0,00 0,99	+
TOTALE SERVIZIO	03 Gestione economica, finanziari, programmazione, provveditorato e controllo di gestione	RS 0,00 CP 11.732.341,00 T 11.732.341,00		0,00 10.230.118,49 10.230.118,49	0,00 0,00 0,00	0,00 10.230.118,49 10.230.118,49	0,00 1.502.222,51	+
TOTALE FUNZIONE	01 Funzioni generali di amministrazione, di gestione e di controllo	RS 0,00 CP 11.732.341,00 T 11.732.341,00		0,00 10.230.118,49 10.230.118,49	0,00 0,00 0,00	0,00 10.230.118,49 10.230.118,49	0,00 1.502.222,51	+
TOTALE TITOLO	3 Spese per il rimborso di prestiti	RS 0,00 CP 11.732.341,00 T 11.732.341,00		0,00 10.230.118,49 10.230.118,49	0,00 0,00 0,00	0,00 10.230.118,49 10.230.118,49	0,00 1.502.222,51	+
4000000	4 Spese per servizi per conto terzi							
4000001	4000001 Ritenute previdenziali e assist. al personale	RS 1.071.731,61 CP 9.825.165,00 T 10.896.896,61	328	835.110,05 6.886.542,19 7.721.652,24	236.121,56 91.952,85 328.074,41	1.071.231,61 6.978.495,04 8.049.726,65	500,00 INS 2.846.669,96	+
4000002	4000002 Ritenute erariali	RS 1.312.567,40 CP 15.000.000,00 T 16.312.567,40	329	1.278.221,61 12.856.292,72 14.134.514,33	34.345,79 24.343,79 58.689,58	1.312.567,40 12.880.636,51 14.193.203,91	0,00 2.119.363,49	+
4000003	4000003 Altre ritenute al personale per c.to di terzi	RS 62.130,51 CP 705.165,00 T 767.295,51	330	48.058,10 513.643,91 561.702,01	14.072,41 656,52 14.728,93	62.130,51 514.300,43 576.430,94	0,00 190.864,57	+

(*) Motivi del verificarsi dei minori residui passivi :insussistenti (INS); prescritti (PRE)

(**) Indicare la parte degli impegni che si riferisce a mere regolazioni contabili di spese correlate alle entrate (COR)

**STAMPA CONTO CONSUNTIVO
GESTIONE DELLE SPESE - ANNO 2006**

DESCRIZIONE	RS CP T	Residui conservati e stanziamenti definitivi di bilancio	N° di riferimento allo svolgimento	Conto del Tesoriere	Determ. Residui	Impegni (D=B+C) Competenza (I=G+H) (**) Impegni al 31/12 (P=D+I)	Minori residui o economie (E=A-D) (*) (L=F-I)	+/-	
		Residui (A)		Pagamenti	Residui da riportare				
		Competenza (F)		Residui (B)	Residui (C)				
		Totale (M)		Competenza (G)	Competenza (H)				
				Totale (N)	Residui al 31/12 (O=C+H)				
4000004	4000004 Restituzione di depositi cauzionali	RS CP T	1.696.817,24 900.000,00 2.596.817,24	331	202.465,56 429.873,84 632.339,40	1.494.351,68 407.536,66 1.901.888,34	1.696.817,24 837.410,50 2.534.227,74	0,00 62.589,50	+
4000005	4000005 Spese per servizi per conto di terzi	RS CP T	2.001.642,72 11.605.165,00 13.606.807,72	332	200.569,80 4.577.490,91 4.778.060,71	1.801.072,92 1.452.864,70 3.253.937,62	2.001.642,72 6.030.355,61 8.031.998,33	0,00 5.574.809,39	+
4000006	4000006 Anticipazione di fondi per il serv. economato	RS CP T	36.051,95 1.000.000,00 1.036.051,95	333	10.228,09 704.852,18 715.080,27	25.823,86 320,00 26.143,86	36.051,95 705.172,18 741.224,13	0,00 294.827,82	+
4000007	4000007 Restituzione di depositi per spese contrattuali	RS CP T	1.099.135,56 651.646,00 1.750.781,56	334	0,00 14.891,76 14.891,76	1.099.135,56 26.306,40 1.125.441,96	1.099.135,56 41.198,16 1.140.333,72	0,00 610.447,84	+
TOTALE TITOLO	4 Spese per servizi per conto terzi	RS CP T	7.280.076,99 39.687.141,00 46.967.217,99		2.574.653,21 25.983.587,51 28.558.240,72	4.704.923,78 2.003.980,92 6.708.904,70	7.279.576,99 27.987.568,43 35.267.145,42	500,00 INS 11.699.572,57	+
	TOTALE GENERALE SPESE	RS CP T	364.084.474,63 370.604.193,00 734.688.667,63		147.466.933,59 163.767.666,42 311.234.600,01	215.068.311,95 142.119.554,23 357.187.866,18	362.535.245,54 305.887.220,65 668.422.466,19	1.549.229,09 INS 64.716.972,35	+

(*) Motivi del verificarsi dei minori residui passivi :insussistenti (INS); prescritti (PRE)

(**) Indicare la parte degli impegni che si riferisce a mere regolazioni contabili di spese correlate alle entrate (COR)

**STAMPA CONTO CONSUNTIVO
RIEPILOGO GENERALE DELLE SPESE - ANNO 2006**

DESCRIZIONE	RS CP T	Residui conservati e stanziamenti definitivi di bilancio	Conto del Tesoriere Pagamenti	Determin. Residui Residui da riportare	Impegni	Minori residui o economie (*)	+/-
		Residui (A)	Residui (B)	Residui (C)	Residui (D=B+C)	(E=A-D) (*)	
		Competenza (F)	Competenza (G)	Competenza (H)	Competenza (I=G+H) (**)	(L=F-I)	
		Totale (M)	Totale (N)	Residui al 31/12 (O=C+H)	Impegni al 31/12 (P=D+I)		
1 Spese correnti	RS CP T	98.973.740,18 192.022.356,00 290.996.096,18	61.424.942,64 125.562.989,80 186.987.932,44	36.493.569,13 62.138.376,05 98.631.945,18	97.918.511,77 187.701.365,85 285.619.877,62	1.055.228,41 INS 4.320.990,15	+ +
2 Spese in conto capitale	RS CP T	257.830.657,46 127.162.355,00 384.993.012,46	83.467.337,74 1.990.970,62 85.458.308,36	173.869.819,04 77.977.197,26 251.847.016,30	257.337.156,78 79.968.167,88 337.305.324,66	493.500,68 INS 47.194.187,12	+ +
3 Spese per il rimborso di prestiti	RS CP T	0,00 11.732.341,00 11.732.341,00	0,00 10.230.118,49 10.230.118,49	0,00 0,00 0,00	0,00 10.230.118,49 10.230.118,49	0,00 1.502.222,51	+ +
4 Spese per servizi per conto terzi	RS CP T	7.280.076,99 39.687.141,00 46.967.217,99	2.574.653,21 25.983.587,51 28.558.240,72	4.704.923,78 2.003.980,92 6.708.904,70	7.279.576,99 27.987.568,43 35.267.145,42	500,00 INS 11.699.572,57	+ +
TOTALE GENERALE	RS CP T	364.084.474,63 370.604.193,00 734.688.667,63	147.466.933,59 163.767.666,42 311.234.600,01	215.068.311,95 142.119.554,23 357.187.866,18	362.535.245,54 305.887.220,65 668.422.466,19	1.549.229,09 INS 64.716.972,35	+ +
Disavanzo di Amministrazione.....		0,00					
TOTALE GENERALE DELLA SPESA.....	RS CP T	364.084.474,63 370.604.193,00 734.688.667,63	147.466.933,59 163.767.666,42 311.234.600,01	215.068.311,95 142.119.554,23 357.187.866,18	362.535.245,54 305.887.220,65 668.422.466,19	1.549.229,09 INS 64.716.972,35	+ +

(*) Motivi del verificarsi dei minori residui passivi :insussistenti (INS); prescritti (PRE)

(**) Indicare la parte degli impegni che si riferisce a mere regolazioni contabili di spese correlate alle entrate (COR)

RIEPILOGHI

**STAMPA CONTO CONSUNTIVO
QUADRO GENERALE RIASSUNTIVO DELLE ENTRATE - ANNO 2006**

ENTRATE	COMPETENZA						RESIDUI				
	Previsioni iniziali	Previsioni definitive	% di def.ne	Accertamenti	Riscossioni	% di realizz.ne	Residui di Competenza	Conservati	Riscossi	% di realizz.ne	Rimasti
1 ENTRATE TRIBUTARIE	121.910.582,00	122.990.582,00	0,89%	122.928.608,31	78.042.560,36	63,49%	44.886.047,95	28.503.911,98	22.947.911,37	80,51%	5.556.000,61
2 ENTRATE DERIVANTI DA CONTR. E TRASFER. DELLO STATO	29.784.134,00	32.911.082,00	10,50%	29.932.516,11	18.378.050,49	61,40%	11.554.465,62	22.282.388,81	8.587.431,09	38,54%	13.694.957,72
3 ENTRATE EXTRATRIBUTARIE	40.148.530,00	40.680.697,00	1,33%	43.870.783,69	27.995.671,08	63,81%	15.875.112,61	41.331.092,92	9.410.343,98	22,77%	31.920.748,94
4 ENTRATE DERIVANTI DA ALIENAZIONI, TRASFER., ETC.	75.081.159,00	92.990.926,00	23,85%	61.782.625,95	16.525.138,08	26,75%	45.257.487,87	181.589.543,28	34.593.731,19	19,05%	146.995.812,09
TOTALE ENTRATE FINALI....	266.924.405,00	289.573.287,00	8,49%	258.514.534,06	140.941.420,01	54,52%	117.573.114,05	273.706.936,99	75.539.417,63	27,60%	198.167.519,36
5 ENTRATE DERIVANTI DA ACCENSIONI DI PRESTITI	37.555.557,00	37.555.557,00	0,00%	15.762.169,93	274.393,20	1,74%	15.487.776,73	3.399.426,79	1.278.779,91	37,62%	2.120.646,88
6 ENTRATE DA SERVIZI PER CONTO TERZI	38.387.141,00	39.687.141,00	3,39%	27.987.568,43	26.250.813,07	93,79%	1.736.755,36	2.211.607,88	926.249,10	41,88%	1.285.358,78
TOTALE.....	342.867.103,00	366.815.985,00	6,98%	302.264.272,42	167.466.626,28	55,40%	134.797.646,14	279.317.971,66	77.744.446,64	27,83%	201.573.525,02
Avanzo di Amm.ne.....	0,00	3.788.208,00	0,00%								
Fondo di cassa al 1 Gennaio.	87.862.974,11										
TOTALE COMPLESSIVO DELLE ENTRATE.....	342.867.103,00	370.604.193,00	8,09%	302.264.272,42	167.466.626,28	55,40%	134.797.646,14	279.317.971,66	77.744.446,64	27,83%	201.573.525,02

**STAMPA CONTO CONSUNTIVO
QUADRO GENERALE RIASSUNTIVO DELLE SPESE - ANNO 2006**

SPESE	COMPETENZA							RESIDUI				
	Previsioni iniziali	Previsioni definitive	% di def.ne	Impegni		Pagamenti	% di realizz.	Residui di Competenza	Conservati	Pagati	% di realizz.	Rimasti
				Totale	di cui Spese correl. alle entrate							
1 Spese correnti	186.010.905,00	192.022.356,00	3,23%	187.701.365,85	179.380,97	125.562.989,80	66,90%	62.138.376,05	97.918.511,77	61.424.942,64	62,73%	36.493.569,13
2 Spese in conto capitale	106.736.716,00	127.162.355,00	19,14%	79.968.167,88	15.762.169,93	1.990.970,62	2,49%	77.977.197,26	257.337.156,78	83.467.337,74	32,44%	173.869.819,04
TOTALE SPESE FINALI.....	292.747.621,00	319.184.711,00	9,03%	267.669.533,73	15.941.550,90	127.553.960,42	47,65%	140.115.573,31	355.255.668,55	144.892.280,38	40,79%	210.363.388,17
3 Spese per il rimborso di prestiti	11.732.341,00	11.732.341,00	0,00%	10.230.118,49	0,00	10.230.118,49	100,00%	0,00	0,00	0,00	0,00%	0,00
4 Spese per servizi per conto terzi	38.387.141,00	39.687.141,00	3,39%	27.987.568,43	100.502,40	25.983.587,51	92,84%	2.003.980,92	7.279.576,99	2.574.653,21	35,37%	4.704.923,78
TOTALE.....	342.867.103,00	370.604.193,00	8,09%	305.887.220,65	16.042.053,30	163.767.666,42	53,54%	142.119.554,23	362.535.245,54	147.466.933,59	40,68%	215.068.311,95
Disavanzo di Amm.ne.....			0,00%									
TOTALE COMPLESSIVO DELLE SPESE.....	342.867.103,00	370.604.193,00	8,09%	305.887.220,65	16.042.053,30	163.767.666,42	53,54%	142.119.554,23	362.535.245,54	147.466.933,59	40,68%	215.068.311,95

STAMPA CONTO CONSUNTIVO
QUADRO GENERALE DEI RISULTATI DIFFERENZIALI - ANNO 2006

RISULTATI DIFFERENZIALI	COMPETENZA						RESIDUI				
	Previsioni iniziali	Previsioni definitive	% di def.ne	Accertamenti o impegni	Riscossioni o Pagamenti	% di realizz.	Residui attivi e passivi	Conservati	Riscossi o pagati	% di realizz.	Rimasti
A) Equilibrio econ. e finanziario											
Entrate titolo I - II - III (+)	191.843.246,00	196.582.361,00	2,47%	196.731.908,11	124.416.281,93	63,24%	92.310.158,78	92.117.393,71	40.945.686,44	44,45%	51.171.707,27
Quote oneri di urbanizz.ne (+)	0,00	0,00	0,00%	0,00	0,00	0,00%	0,00	0,00	0,00	0,00%	0,00
Avanzo di Amministrazione destinato a spese correnti (+)	0,00	3.788.208,00	0,00%								
Mutui per debiti fuori bilancio (+)	0,00	0,00	0,00%	0,00	0,00	0,00%	0,00	0,00	0,00	0,00%	0,00
Spese correnti (-)	186.010.905,00	192.022.356,00	3,23%	187.701.365,85	125.562.989,80	66,90%	98.973.740,18	97.918.511,77	61.424.942,64	62,73%	36.493.569,13
Differenza.....	5.832.341,00	8.348.213,00	43,14%	9.030.542,26	-1.146.707,87	-12,70 %	-6.663.581,40	-5.801.118,06	-20.479.256,20	-353,02 %	14.678.138,14
Quote di capitale dei mutui in estinzione (-)	10.232.341,00	10.232.341,00	0,00%	10.230.118,49	10.230.118,49	100,00%	0,00	0,00	0,00	0,00%	0,00
Differenza.....	-4.400.000,00	-1.884.128,00	-57,18%	-1.199.576,23	-11.376.826,36	-948,40 %	-6.663.581,40	-5.801.118,06	-20.479.256,20	-353,02 %	14.678.138,14
B) Equilibrio finale											
Entrate Finali (titoli I,II,III,IV) (+)	266.924.405,00	289.573.287,00	8,49%	258.514.534,06	140.941.420,01	54,52%	274.360.406,55	273.706.936,99	75.539.417,63	27,60%	198.167.519,36
Spese finali (titoli I,II) (-)	292.747.621,00	319.184.711,00	9,03%	267.669.533,73	127.553.960,42	47,65%	356.804.397,64	355.255.668,55	144.892.280,38	40,79%	210.363.388,17
Saldo netto da FINANZIARE (-)	25.823.216,00	29.611.424,00	14,67 %	9.154.999,67			82.443.991,09	81.548.731,56	69.352.862,75		12.195.868,81
Saldo netto da IMPIEGARE (+)					13.387.459,59	246,23 %				14,96 %	

STAMPA CONTO CONSUNTIVO
RIEPILOGO GENERALE DI CLASSIFICAZIONE DELLE SPESE - COMPETENZA - ANNO 2006
1 Spese correnti

Interventi	Personale	Acquisto di beni di consumo e/o mat. prime	Prestazioni di servizi	Utilizzo di beni di terzi	Trasferimenti	Interessi passivi e oneri finanziari diversi	Imposte e tasse	Oneri straordinari della gestione corrente	Ammortamenti di esercizio	Fondo svalutazione crediti	Fondo di riserva	Totale
Funzioni e Servizi												
01 Organi istituzionali partecipazione e decentramento	5.120.419,00	368.365,10	2.612.846,74	228.156,00	1.889.254,07	0,00	435.693,48	0,00	0,00	0,00	0,00	10.654.734,39
02 Segreteria generale, personale e organizzazione	5.272.955,37	76.474,47	1.913.182,60	29.833,00	138.828,61	0,00	314.508,67	0,00	0,00	0,00	0,00	7.745.782,72
03 Gestione economica, finanziaria, programmazione, provveditorato e controllo di gestione	3.478.140,00	126.517,34	3.569.481,41	24.095,00	10.330,00	100.000,00	346.332,91	0,00	0,00	0,00	0,00	7.654.896,66
04 Gestione delle entrate tributarie e servizi fiscali	1.679.701,00	19.454,93	741.928,20	4.592,00	850.309,00	0,00	108.427,05	0,00	0,00	0,00	0,00	3.404.412,18
05 Gestione beni demaniali e patrimonii	962.102,00	20.056,39	510.766,42	1.724.426,29	161.880,75	154.000,00	329.615,80	0,00	0,00	0,00	0,00	3.862.847,65
06 Ufficio tecnico	4.221.820,00	228.212,22	6.245.092,42	123.216,08	0,00	1.401.537,00	308.788,70	0,00	0,00	0,00	0,00	12.528.666,42
07 Anagrafe, stato civile, elettorale, leva e servizio statistico	2.845.250,00	52.528,23	348.363,46	13.316,00	632,46	0,00	245.767,57	0,00	0,00	0,00	0,00	3.505.857,72
08 Altri servizi generali	2.349.513,00	68.468,93	2.977.546,00	857.164,30	131.514,35	0,00	152.966,16	0,00	0,00	0,00	0,00	6.537.172,74

STAMPA CONTO CONSUNTIVO
RIEPILOGO GENERALE DI CLASSIFICAZIONE DELLE SPESE - COMPETENZA - ANNO 2006
1 Spese correnti

Interventi	Personale	Acquisto di beni di consumo e/o mat. prime	Prestazioni di servizi	Utilizzo di beni di terzi	Trasferimenti	Interessi passivi e oneri finanziari diversi	Imposte e tasse	Oneri straordinari della gestione corrente	Ammortamenti di esercizio	Fondo svalutazione crediti	Fondo di riserva	Totale
Funzioni e Servizi												
03 Istruzione media	0,00	79.520,00	170.017,00	133.095,00	300.000,00	0,00	0,00	0,00	0,00	0,00	0,00	682.632,00
05 Assistenza scolastica, trasporto, refezione e altri servizi	1.557.735,00	45.502,00	1.379.792,14	4.018,00	332.329,93	0,00	117.252,62	0,00	0,00	0,00	0,00	3.436.629,69
Totale 04 Funzioni di istruzione pubblica	5.625.330,00	345.742,35	5.048.718,86	167.773,00	2.356.540,27	0,00	398.889,62	0,00	0,00	0,00	0,00	13.942.994,10
01 Biblioteche, musei e pinacoteche	3.371.194,00	159.947,77	1.456.555,00	15.483,00	620,00	0,00	109.983,60	0,00	0,00	0,00	0,00	5.113.783,37
02 Teatri, attività culturali e servizi diversi nel settore culturale	1.640.249,00	55.050,00	2.039.697,56	7.315,00	1.772.083,00	0,00	128.999,54	0,00	0,00	0,00	0,00	5.643.394,10
Totale 05 Funzioni relative alla cultura ed ai beni culturali	5.011.443,00	214.997,77	3.496.252,56	22.798,00	1.772.703,00	0,00	238.983,14	0,00	0,00	0,00	0,00	10.757.177,47
01 Piscine comunali	0,00	0,00	0,00	0,00	519.339,24	0,00	0,00	0,00	0,00	0,00	0,00	519.339,24
02 Stadio comunale, palazzo dello sport e altri impianti	80.635,00	0,00	135.000,00	0,00	0,00	866.019,00	8.267,00	0,00	0,00	0,00	0,00	1.089.921,00

STAMPA CONTO CONSUNTIVO
RIEPILOGO GENERALE DI CLASSIFICAZIONE DELLE SPESE - COMPETENZA - ANNO 2006
1 Spese correnti

Interventi	Personale	Acquisto di beni di consumo e/o mat. prime	Prestazioni di servizi	Utilizzo di beni di terzi	Trasferimenti	Interessi passivi e oneri finanziari diversi	Imposte e tasse	Oneri straordinari della gestione corrente	Ammortamenti di esercizio	Fondo svalutazione crediti	Fondo di riserva	Totale
03 Manifestazioni diversi nel settore sportivo e ricreativo	1.614.164,00	70.711,40	837.442,50	2.000,00	581.033,00	0,00	117.599,35	0,00	0,00	0,00	0,00	3.222.950,25
Totale 06 Funzioni nel settore sportivo e ricreativo	1.694.799,00	70.711,40	972.442,50	2.000,00	1.100.372,24	866.019,00	125.866,35	0,00	0,00	0,00	0,00	4.832.210,49
01 Servizi turistici	0,00	0,00	0,00	0,00	0,00	0,00	0,00	0,00	0,00	0,00	0,00	0,00
Totale 07 Funzioni nel campo turistico	0,00	0,00	0,00	0,00	0,00	0,00	0,00	0,00	0,00	0,00	0,00	0,00
01 Viabilità, circolazione stradale e servizi connessi	3.456.146,00	169.867,71	793.687,68	31.823,00	36.293,00	1.778.915,00	238.486,30	0,00	0,00	0,00	0,00	6.505.218,69
02 Illuminazione pubblica e servizi connessi	180.504,00	0,00	3.127.000,00	0,00	0,00	0,00	12.321,00	0,00	0,00	0,00	0,00	3.319.825,00
03 Trasporti pubblici locali e servizi connessi	169.480,00	0,00	14.565.859,96	0,00	0,00	1.482.454,00	12.066,00	0,00	0,00	0,00	0,00	16.229.859,96
Totale 08 Funzioni nel campo della viabilità e dei trasporti	3.806.130,00	169.867,71	18.486.547,64	31.823,00	36.293,00	3.261.369,00	262.873,30	0,00	0,00	0,00	0,00	26.054.903,65

STAMPA CONTO CONSUNTIVO
RIEPILOGO GENERALE DI CLASSIFICAZIONE DELLE SPESE - COMPETENZA - ANNO 2006
1 Spese correnti

Interventi	Personale	Acquisto di beni di consumo e/o mat. prime	Prestazioni di servizi	Utilizzo di beni di terzi	Trasferimenti	Interessi passivi e oneri finanziari diversi	Imposte e tasse	Oneri straordinari della gestione corrente	Ammortamenti di esercizio	Fondo svalutazione crediti	Fondo di riserva	Totale
Funzioni e Servizi												
01 Urbanistica e gestione del territorio	2.351.053,00	33.767,81	339.662,14	7.000,00	1.200,00	0,00	188.408,24	0,00	0,00	0,00	0,00	2.921.091,19
02 Edilizia residenziale pubblica locale e piani di edilizia economica popolare	587.747,00	6.597,00	904.894,24	1.183.131,52	313.027,97	0,00	42.439,00	0,00	0,00	0,00	0,00	3.037.836,73
03 Servizi di protezione civile	170.424,00	51.824,91	44.788,70	1.500,00	93,00	0,00	18.258,36	0,00	0,00	0,00	0,00	286.888,97
04 Servizio idrico integrato	0,00	0,00	0,00	0,00	149.637,00	735.891,00	0,00	0,00	0,00	0,00	0,00	885.528,00
05 Servizio smaltimento rifiuti	49.183,00	0,00	78.000,00	0,00	0,00	0,00	4.805,00	0,00	0,00	0,00	0,00	131.988,00
06 Parchi e servizi per la tutela ambientale, del verde, altri servizi relativi al territorio e all'	2.441.282,00	164.979,98	2.123.215,58	4.320,00	138.006,00	130.198,00	174.761,86	0,00	0,00	0,00	0,00	5.176.763,42
Totale 09 Funzioni riguardanti la gestione del territorio e dell'ambiente	5.599.689,00	257.169,70	3.490.560,66	1.195.951,52	601.963,97	866.089,00	428.672,46	0,00	0,00	0,00	0,00	12.440.096,31
01 Asili nido, servizi per l'infanzia e per i minori	6.207.456,00	130.680,00	1.015.202,40	2.295,00	867.000,00	0,00	24.591,00	0,00	0,00	0,00	0,00	8.247.224,40

STAMPA CONTO CONSUNTIVO
RIEPILOGO GENERALE DI CLASSIFICAZIONE DELLE SPESE - COMPETENZA - ANNO 2006
1 Spese correnti

Interventi	Personale	Acquisto di beni di consumo e/o mat. prime	Prestazioni di servizi	Utilizzo di beni di terzi	Trasferimenti	Interessi passivi e oneri finanziari diversi	Imposte e tasse	Oneri straordinari della gestione corrente	Ammortamenti di esercizio	Fondo svalutazione crediti	Fondo di riserva	Totale
04 Servizi relativi all'industria	162.275,00	2.710,00	4.460,00	413,00	3.616,00	24.267,00	12.853,00	0,00	0,00	0,00	0,00	210.594,00
05 Servizi relativi al commercio	866.594,06	13.397,48	104.368,10	5.129,00	76.500,00	0,00	59.906,00	0,00	0,00	0,00	0,00	1.125.894,64
Totale 11 Funzioni nel campo dello sviluppo economico	1.374.979,06	21.386,88	420.011,10	8.416,00	80.116,00	60.895,00	97.220,00	0,00	0,00	0,00	0,00	2.063.024,04
05 Farmacie	0,00	0,00	0,00	0,00	0,00	0,00	0,00	0,00	0,00	0,00	0,00	0,00
Totale 12 Funzioni relative ai servizi produttivi	0,00	0,00	0,00	0,00	0,00	0,00	0,00	0,00	0,00	0,00	0,00	0,00
TOTALI	72.055.064,74	2.810.288,17	74.199.754,09	5.314.317,88	21.299.996,90	6.982.958,00	5.038.986,07	0,00	0,00	0,00	0,00	187.701.365,85

STAMPA CONTO CONSUNTIVO
RIEPILOGO GENERALE DI CLASSIFICAZIONE DELLE SPESE - COMPETENZA - ANNO 2006
2 Spese in conto capitale

Interventi	Acquisizione di beni immobili	Espropri e servitù onerose	Acquisto beni specifici per realizzazioni in economia	Utilizzo di beni di terzi per realizzazioni in economia	Acquisizione di beni mobili, macchine ed attrezzature tecnico-scient.	Incarichi professionali esterni	Trasferimenti di capitale	Partecipazioni azionarie	Conferimenti di capitale	Concessioni di crediti e anticipazione		Totale
Funzioni e Servizi												
Totale 12 Funzioni relative a servizi produttivi	0,00	0,00	0,00	0,00	0,00	0,00	0,00	0,00	0,00	0,00	0,00	0,00
TOTALI	70.470.590,13	2.996.567,88	0,00	0,00	2.032.380,30	555.890,31	3.907.849,26	4.890,00	0,00	0,00	0,00	79.968.167,88

STAMPA CONTO CONSUNTIVO
RIEPILOGO GENERALE DI CLASSIFICAZIONE DELLE SPESE - COMPETENZA - ANNO 2006
3 Spese per il rimborso di prestiti

	Interventi	Rimborso per anticipazioni di cassa	Rimborso di finanziamenti breve termine	Rimb. di quota capitale di mutui e prestiti	Rimborso di prestiti obbligazionari	Rimb. di quota capit. di debiti pluriennali	Totale
Funzioni e Servizi							
03 Gestione economica, finanziari, programmazione, provveditorato e controllo di gestione		0,00	0,00	9.413.733,48	816.385,01	0,00	10.230.118,49
Totale 01 Funzioni generali di amministrazione, di gestione e di controllo		0,00	0,00	9.413.733,48	816.385,01	0,00	10.230.118,49
	TOTALI	0,00	0,00	9.413.733,48	816.385,01	0,00	10.230.118,49

STAMPA CONTO CONSUNTIVO
RIEPILOGO GENERALE DI CLASSIFICAZIONE DELLE SPESE - RESIDUI - ANNO 2006
1 Spese correnti

Interventi	Personale	Acquisto di beni di consumo e/o mat. prime	Prestazioni di servizi	Utilizzo di beni di terzi	Trasferimenti	Interessi passivi e oneri finanziari diversi	Imposte e tasse	Oneri straordinari della gestione corrente	Ammortamenti di esercizio	Fondo svalutazione crediti	Fondo di riserva	Totale
Funzioni e Servizi												
01 Organi istituzionali partecipazione e decentramento	1.302.718,54	126.997,41	1.228.764,99	41.485,14	2.038.562,76	0,00	149.884,88	0,00	0,00	0,00	0,00	4.888.413,72
02 Segreteria generale, personale e organizzazione	2.396.387,61	42.969,32	2.022.947,90	6.770,00	130.682,48	0,00	140.674,95	0,00	0,00	0,00	0,00	4.740.432,26
03 Gestione economica, finanziaria, programmazione, provveditorato e controllo di gestione	836.463,26	60.725,72	1.277.997,03	1.500,00	36.500,13	591.893,48	433.358,87	148.365,35	0,00	1.755.953,46	0,00	5.142.757,30
04 Gestione delle entrate tributarie e servizi fiscali	518.345,29	22.798,83	927.149,16	500,00	430.078,48	0,00	35.164,83	0,00	0,00	0,00	0,00	1.934.036,59
05 Gestione beni demaniali e patrimoniali	175.540,32	9.935,51	1.413.851,72	887.291,04	454.377,59	382.687,56	135.166,86	0,00	0,00	0,00	0,00	3.458.850,60
06 Ufficio tecnico	1.331.454,70	144.013,21	5.906.143,96	51.580,64	3.820,44	96.777,23	94.171,69	0,00	0,00	0,00	0,00	7.627.961,87
07 Anagrafe, stato civile, elettorale, leva e servizio statistico	868.124,96	39.001,51	303.696,10	1.500,00	0,00	0,00	72.491,15	0,00	0,00	0,00	0,00	1.284.813,72
08 Altri servizi generali	1.024.681,70	26.992,78	2.984.058,43	564.090,48	2.102,25	580,65	51.887,37	0,00	0,00	0,00	0,00	4.654.393,66

STAMPA CONTO CONSUNTIVO
RIEPILOGO GENERALE DI CLASSIFICAZIONE DELLE SPESE - RESIDUI - ANNO 2006
1 Spese correnti

Interventi Funzioni e Servizi	Personale	Acquisto di beni di consumo e/o mat. prime	Prestazioni di servizi	Utilizzo di beni di terzi	Trasferimenti	Interessi passivi e oneri finanziari diversi	Imposte e tasse	Oneri straordinari della gestione corrente	Ammortamenti di esercizio	Fondo svalutazione crediti	Fondo di riserva	Totale
03 Istruzione media	0,00	46.273,68	28.691,47	140.093,81	184.648,28	0,00	0,00	0,00	0,00	0,00	0,00	399.707,24
05 Assistenza scolastica, trasporto, refezione e altri servizi	321.832,30	25.382,16	708.547,82	1.000,00	565.171,10	0,00	23.942,94	0,00	0,00	0,00	0,00	1.645.876,32
Totale 04 Funzioni di istruzione pubblica	1.182.559,53	198.525,17	3.069.816,44	158.369,51	1.134.315,18	0,00	144.779,91	0,00	0,00	0,00	0,00	5.888.365,74
01 Biblioteche, musei e pinacoteche	816.382,94	112.581,47	1.256.334,85	8.948,59	17.982,86	0,00	177.645,84	0,00	0,00	0,00	0,00	2.389.876,55
02 Teatri, attività culturali e servizi diversi nel settore culturale	367.050,90	41.881,07	816.934,57	3.025,61	810.082,20	0,00	28.305,01	0,00	0,00	0,00	0,00	2.067.279,36
Totale 05 Funzioni relative alla cultura ed ai beni culturali	1.183.433,84	154.462,54	2.073.269,42	11.974,20	828.065,06	0,00	205.950,85	0,00	0,00	0,00	0,00	4.457.155,91
01 Piscine comunali	0,00	0,00	0,00	0,00	134.149,79	0,00	0,00	0,00	0,00	0,00	0,00	134.149,79
02 Stadio comunale, palazzo dello sport e altri impianti	59.156,38	0,00	166.005,05	0,00	0,00	17.325,91	5.821,91	0,00	0,00	0,00	0,00	248.309,25

STAMPA CONTO CONSUNTIVO
RIEPILOGO GENERALE DI CLASSIFICAZIONE DELLE SPESE - RESIDUI - ANNO 2006
1 Spese correnti

Interventi	Personale	Acquisto di beni di consumo e/o mat. prime	Prestazioni di servizi	Utilizzo di beni di terzi	Trasferimenti	Interessi passivi e oneri finanziari diversi	Imposte e tasse	Oneri straordinari della gestione corrente	Ammortamenti di esercizio	Fondo svalutazione crediti	Fondo di riserva	Totale
03 Manifestazioni diversi nel settore sportivo e ricreativo	329.517,78	43.486,18	312.040,71	1.000,00	756.933,00	0,00	33.028,68	0,00	0,00	0,00	0,00	1.476.006,35
Totale 06 Funzioni nel settore sportivo e ricreativo	388.674,16	43.486,18	478.045,76	1.000,00	891.082,79	17.325,91	38.850,59	0,00	0,00	0,00	0,00	1.858.465,39
01 Servizi turistici	0,00	0,00	0,00	0,00	0,00	0,00	0,00	0,00	0,00	0,00	0,00	0,00
Totale 07 Funzioni nel campo turistico	0,00	0,00	0,00	0,00	0,00	0,00	0,00	0,00	0,00	0,00	0,00	0,00
01 Viabilità, circolazione stradale e servizi connessi	868.952,06	286.073,43	4.103.768,83	4.506,96	66.001,27	190.235,59	45.856,77	0,00	0,00	0,00	0,00	5.565.394,91
02 Illuminazione pubblica e servizi connessi	45.102,00	0,00	4.389.012,78	0,00	0,00	0,00	0,00	0,00	0,00	0,00	0,00	4.434.114,78
03 Trasporti pubblici locali e servizi connessi	39.099,51	0,00	5.184.604,53	0,00	42.820,58	18.776,79	4.391,05	0,00	0,00	0,00	0,00	5.289.692,46
Totale 08 Funzioni nel campo della viabilità e dei trasporti	953.153,57	286.073,43	13.677.386,14	4.506,96	108.821,85	209.012,38	50.247,82	0,00	0,00	0,00	0,00	15.289.202,15

STAMPA CONTO CONSUNTIVO
RIEPILOGO GENERALE DI CLASSIFICAZIONE DELLE SPESE - RESIDUI - ANNO 2006
1 Spese correnti

Interventi Funzioni e Servizi	Personale	Acquisto di beni di consumo e/o mat. prime	Prestazioni di servizi	Utilizzo di beni di terzi	Trasferimenti	Interessi passivi e oneri finanziari diversi	Imposte e tasse	Oneri straordinari della gestione corrente	Ammortamenti di esercizio	Fondo svalutazione crediti	Fondo di riserva	Totale
01 Urbanistica e gestione del territorio	856.735,12	53.663,45	482.415,66	3.000,00	905.324,80	0,00	50.062,86	0,00	0,00	0,00	0,00	2.351.201,89
02 Edilizia residenziale pubblica locale e piani di edilizia economica popolare	132.563,65	5.962,17	934.153,06	365.904,38	2.857.839,46	133.545,21	46.692,04	0,00	0,00	0,00	0,00	4.476.659,97
03 Servizi di protezione civile	103.438,87	44.325,87	49.725,72	0,00	1.414,40	0,00	4.137,20	0,00	0,00	0,00	0,00	203.042,06
04 Servizio idrico integrato	0,00	0,00	0,00	0,00	154.891,40	7.889,75	0,00	0,00	0,00	0,00	0,00	162.781,15
05 Servizio smaltimento rifiuti	9.611,17	0,00	157.620,19	0,00	0,00	0,00	1.426,52	0,00	0,00	0,00	0,00	168.657,88
06 Parchi e servizi per la tutela ambientale, del verde, altri servizi relativi al territorio e all'	602.495,37	82.020,94	4.326.678,18	1.121,35	576.723,09	17.152,51	37.855,02	0,00	0,00	0,00	0,00	5.644.046,46
Totale 09 Funzioni riguardanti la gestione del territorio e dell'ambiente	1.704.844,18	185.972,43	5.950.592,81	370.025,73	4.496.193,15	158.587,47	140.173,64	0,00	0,00	0,00	0,00	13.006.389,41
01 Asili nido, servizi per l'infanzia e per i minori	1.063.545,04	119.292,44	313.973,29	1.000,00	116.701,72	0,00	419.238,92	0,00	0,00	0,00	0,00	2.033.751,41

STAMPA CONTO CONSUNTIVO
RIEPILOGO GENERALE DI CLASSIFICAZIONE DELLE SPESE - RESIDUI - ANNO 2006
1 Spese correnti

Interventi	Personale	Acquisto di beni di consumo e/o mat. prime	Prestazioni di servizi	Utilizzo di beni di terzi	Trasferimenti	Interessi passivi e oneri finanziari diversi	Imposte e tasse	Oneri straordinari della gestione corrente	Ammortamenti di esercizio	Fondo svalutazione crediti	Fondo di riserva	Totale
04 Servizi relativi all'industria	47.518,06	2.840,27	60.215,46	1.033,15	0,00	0,00	526,37	0,00	0,00	0,00	0,00	112.133,31
05 Servizi relativi al commercio	213.930,46	7.235,96	70.362,11	1.000,00	170.777,64	0,00	16.121,90	0,00	0,00	0,00	0,00	479.428,07
Totale 11 Funzioni nel campo dello sviluppo economico	331.299,80	12.639,25	270.183,44	3.033,15	170.777,64	0,00	20.884,27	0,00	0,00	0,00	0,00	808.817,55
05 Farmacie	223.712,17	0,00	0,00	0,00	0,00	0,00	18.160,30	0,00	0,00	0,00	0,00	241.872,47
Totale 12 Funzioni relative ai servizi produttivi	223.712,17	0,00	0,00	0,00	0,00	0,00	18.160,30	0,00	0,00	0,00	0,00	241.872,47
TOTALI	20.079.165,03	1.871.819,59	55.255.788,43	2.267.341,64	12.599.069,37	1.464.623,06	2.476.385,84	148.365,35	0,00	1.755.953,46	0,00	97.918.511,77

STAMPA CONTO CONSUNTIVO
RIEPILOGO GENERALE DI CLASSIFICAZIONE DELLE SPESE - RESIDUI - ANNO 2006
2 Spese in conto capitale

Interventi	Acquisizione di beni immobili	Espropri e servitù onerose	Acquisto beni specifici per realizzazioni in economia	Utilizzo di beni di terzi per realizzazioni in economia	Acquisizione di beni mobili, macchine ed attrezzature tecnico-scient.	Incarichi professionali esterni	Trasferimenti di capitale	Partecipazioni azionarie	Conferimenti di capitale	Concessioni di crediti e anticipazione		Totale
03 Manifestazioni diverse nel settore sportivo e ricreativo	0,00	0,00	0,00	0,00	54.971,30	24.670,74	50.000,00	0,00	0,00	0,00	0,00	129.642,04
Totale 06 Funzioni nel settore sportivo e ricreativo	7.127.541,97	0,00	0,00	0,00	54.971,30	31.240,68	50.000,00	0,00	0,00	0,00	0,00	7.263.753,95
01 Viabilità, circolazione stradale e servizi connessi	127.033.226,72	0,00	2.274,33	0,00	1.184.840,65	215.358,51	21.442.648,39	0,00	0,00	0,00	0,00	149.878.348,60
02 Illuminazione pubblica e servizi connessi	5.611.173,16	0,00	0,00	0,00	0,01	0,00	293,35	0,00	0,00	0,00	0,00	5.611.466,52
03 Trasporti pubblici locali e servizi connessi	1.320.549,95	0,00	0,00	0,00	0,00	0,00	1.168.996,73	0,00	0,00	0,00	0,00	2.489.546,68
Totale 08 Funzioni nel campo della viabilità e dei trasporti	133.964.949,83	0,00	2.274,33	0,00	1.184.840,66	215.358,51	22.611.938,47	0,00	0,00	0,00	0,00	157.979.361,80
01 Urbanistica e gestione del territorio	3.261.469,51	25.006,49	0,00	0,00	90.321,61	1.826.810,37	0,00	0,00	0,00	0,00	0,00	5.203.607,98
02 Edilizia residenziale pubblica locale e piani di edilizia economica popolare	3.242.294,38	3.246.942,86	48.113,48	0,00	2.152,57	100.919,15	21.832,70	0,00	0,00	0,00	0,00	6.662.255,14

STAMPA CONTO CONSUNTIVO
RIEPILOGO GENERALE DI CLASSIFICAZIONE DELLE SPESE - RESIDUI - ANNO 2006
2 Spese in conto capitale

Interventi	Acquisizione di beni immobili	Espropri e servitù onerose	Acquisto beni specifici per realizzazioni in economia	Utilizzo di beni di terzi per realizzazioni in economia	Acquisizione di beni mobili, macchine ed attrezzature tecnico-scient.	Incarichi professionali esterni	Trasferimenti di capitale	Partecipazioni azionarie	Conferimenti di capitale	Concessioni di crediti e anticipazione		Totale
Funzioni e Servizi												
Totale 12 Funzioni relative a servizi produttivi	0,00	0,00	0,00	0,00	516,20	0,00	0,00	0,00	0,00	0,00	0,00	516,20
TOTALI	218.381.864,60	4.210.905,43	52.508,44	0,00	4.414.898,21	2.459.129,02	27.610.728,85	0,00	207.122,23	0,00	0,00	257.337.156,78

FUNZIONI DELEGATE DALLA REGIONE

Quadro analitico per funzioni, servizi ed interventi, delle spese per funzioni delegate dalla regione da predisporre secondo le norme regionali
(Art. 165, comma 12, decreto legislativo 18 agosto 2000 n. 267)

classificazione	descrizione	residui conservati	stanziamen- ti definitivi di bilancio	Totali impegni			Pagamenti			Determinazione dei residui			Differenze			
				competenza	gestione residui	gestione competenza		Residui	Competenza	Totale (col. 8+9)	Residui passivi da riportare			Residui (col. 3-5)		Competenza Economie (col. 4-6)
						totale (col. 9+12)	di cui spese correlate alle entrate				dai residui	dalla competenza	Totale (col.11+12)	Insuss.ti	Prescritti	
codice e numero				(col. 8+11)	(col. 9+12)	correlate alle entrate										
1	2	3	4	5	6	7	8	9	10	11	12	13	14	15	16	
1050102	Spese correnti - Funzioni relative alla Cultura e Beni Culturali - Servizio 01 Biblioteche Musei e Pinacoteche	0,00	1.500,00	0,00	0,00	0,00	0,00	0,00	0,00	0,00	0,00	0,00	0,00	0,00	1.500,00	
1050103	Spese correnti - Funzioni relative alla Cultura e Beni Culturali - Servizio 01 Biblioteche Musei e Pinacoteche	92.500,00	7.500,00	92.500,00	-	-	20.046,00	0,00	20.046,00	72.454,00	0,00	72.454,00	0,00	0,00	0,00	
1060302	Spese correnti - Funzioni nel Settore Sportivo e Ricreativo - Servizio 03 Manifestazioni diverse nel Settore Sportivo e Ricreativo	0,00	3.160,00	0,00	3.160,00	3.160,00	0,00	3.160,00	3.160,00	0,00	0,00	0,00	0,00	0,00	0,00	
1080303	Spese correnti - Funzioni nel campo della Viabilità e dei Trasporti - Servizio 03 Trasporti Pubblici Locali e Servizi connessi	27.211,86	56.180,00	27.211,86	55.909,02	55.909,02	23.911,86	32.938,79	56.850,65	3.300,00	22.970,23	26.270,23	0,00	0,00	270,98	
1090205	Spese correnti - Funzioni riguardante la gestione del Territorio ed Ambiente- Servizio 02 Edilizia Residenziale Pubblica Locale	1.552.166,94	0,00	1.552.166,94	0,00	0,00	1.552.166,94	0,00	1.552.166,94	0,00	0,00	0,00	0,00	0,00	0,00	
1100102	Spese correnti - Funzioni nel Settore Sociale - Servizio 01 Servizi Scolastici	0,00	47.641,00	0,00	47.641,00	47.641,00	0,00	47.641,00	47.641,00	0,00	0,00	0,00	0,00	0,00	0,00	
1100103	Spese correnti - Funzioni nel settore sociale - Servizio 01 Servizi Scolastici	0,28	404.236,00	0,28	356.625,00	356.625,00	0,28	356.625,00	356.625,28	0,00	0,00	0,00	0,00	0,00	47.611,00	
1100105	Spese correnti - Funzioni nel settore sociale - Servizio 01 Servizi Scolastici	0,00	424.123,00	0,00	424.122,95	424.122,95	0,00	424.122,95	424.122,95	0,00	0,00	0,00	0	0	0,05	

1100205	Spese coorenti - Funzioni nel Settore Sociale - Servizio 02 Servizi di Prevenzione e Riabilitazione	63,00	11.000,00	63,00	10.742,39	10.742,39	0,00	5.370,14	5.370,14	63,00	5.372,25	5.435,25	0,00	0,00	257,61
1100405	Spese coorenti - Funzioni nel Settore Sociale - Servizio 04 Assistenza, beneficenza pubblica e servizi diversi alla persona	0,00	1.500.000,00	0,00	5.560,10	5.560,10	0,00	0,00	0,00	0,00	5.560,10	5.560,10	0,00	0,00	1.494.439,90
1110503	Spese correnti - Funzioni nel campo dello Sviluppo Economico - Servizio 05 Servizi relativi al Commercio	0,00	0,00	0,00	0,00	0,00	0,00	0,00	0,00	0,00	0,00	0,00	0,00	0,00	0,00
	Totale Funzioni	1.671.942,08	2.455.340,00	1.671.942,08	903.760,46	903.760,46	1.596.125,08	869.857,88	2.465.982,96	75.817,00	33.902,58	109.719,58	0,00	0,00	1.544.079,54
	Totale Titolo 1	1.671.942,08	2.455.340,00	1.671.942,08	903.760,46	903.760,46	1.596.125,08	869.857,88	2.465.982,96	75.817,00	33.902,58	109.719,58	0,00	0,00	1.544.079,54
	Totale spese correnti	1.671.942,08	2.455.340,00	1.671.942,08	903.760,46	903.760,46	1.596.125,08	869.857,88	2.465.982,96	75.817,00	33.902,58	109.719,58	0,00	0,00	1.544.079,54

STAMPA CONTO CONSUNTIVO
UTILIZZO DI CONTRIBUTI E TRASFERIMENTI DA PARTE DI ORGANISMI COMUNITARI E INTERNAZIONALI - ANNO 2006

Quadro analitico per funzioni, servizi ed interventi, delle spese finanziate con fondi comunitari e internazionali

DESCRIZIONE	RS	Residui conservati e stanziamenti definitivi di bilancio Residui (A)	n° di riferimento allo svolgimento	Conto del Tesoriere	Determ. Residui	Impegni	Minori residui o economie (E=A-D) (*) (L=F-I)	+ / -
				Pagamenti	Residui da riportare			
				Residui (B)	Residui (C)			
				Competenza (G)	Competenza (H)			
T	Totale (M)	Totale (N)	Residui al 31/12 (O=C+H)	Impegni al 31/12 (P=D+I)				
1000000	1	Spese correnti						
1010000	01	Funzioni generali di amministrazione di ge						
1010100	01	Organi istituzionali partecipazione e decen						
1010103	1010103	Prestazioni di servizi						
	RS	0,00		0,00	0,00	0,00	0,00	
	CP	1.000,00	1	0,00	0,00	0,00	1.000,00	+
	T	1.000,00		0,00	0,00	0,00		
TOTALE SERVIZIO	01	Organi istituzionali partecipazione e decentramento		0,00	0,00	0,00	0,00	
	RS	0,00		0,00	0,00	0,00	0,00	
	CP	1.000,00		0,00	0,00	0,00	1.000,00	+
	T	1.000,00		0,00	0,00	0,00		
TOTALE FUNZIONE	01	Funzioni generali di amministrazione di gestione e di controllo		0,00	0,00	0,00	0,00	
	RS	0,00		0,00	0,00	0,00	0,00	
	CP	1.000,00		0,00	0,00	0,00	1.000,00	+
	T	1.000,00		0,00	0,00	0,00		
1090000	09	Funzioni riguardanti la gestione del territori						
1090600	06	Parchi e servizi per la tutela ambientale, d						
1090602	1090602	Acquisto di beni di consumo e/o materie prime						
	RS	0,00		0,00	0,00	0,00	0,00	
	CP	3.143,00	2	0,00	0,00	0,00	3.143,00	+
	T	3.143,00		0,00	0,00	0,00		
1090603	1090603	Prestazioni di servizi						
	RS	0,00		0,00	0,00	0,00	0,00	
	CP	302.956,00	3	3.600,00	49.072,00	52.672,00	250.284,00	+
	T	302.956,00		3.600,00	49.072,00	52.672,00		
TOTALE SERVIZIO	06	Parchi e servizi per la tutela ambientale, del verde, altri servizi relativi al territorio e all'		0,00	0,00	0,00	0,00	
	RS	0,00		0,00	0,00	0,00	0,00	
	CP	306.099,00		3.600,00	49.072,00	52.672,00	253.427,00	+
	T	306.099,00		3.600,00	49.072,00	52.672,00		

(*) Motivi del verificarsi dei minori residui passivi: insussistenti (INS); prescritti (PRE)

(**) Indicare la parte degli impegni che si riferisce a mere regolazioni contabili di spese correlate alle entrate (COR)

STAMPA CONTO CONSUNTIVO
UTILIZZO DI CONTRIBUTI E TRASFERIMENTI DA PARTE DI ORGANISMI COMUNITARI E INTERNAZIONALI - ANNO 2006

Quadro analitico per funzioni, servizi ed interventi, delle spese finanziate con fondi comunitari e internazionali

DESCRIZIONE	RS	Residui conservati e stanziamenti definitivi di bilancio	n° di riferimento allo svolgimento	Conto del Tesoriere	Determ. Residui	Impegni	Minori residui o economie	+ / -
		Residui (A)		Pagamenti	Residui da riportare		Residui (D=B+C)	
		Competenza (F)		Residui (B) Competenza (G)	Residui (C) Competenza (H)		Residui (D=B+C) Competenza (I=G+H) (**)	
		Totale (M)		Totale (N)	Residui al 31/12 (O=C+H)		Impegni al 31/12 (P=D+I)	
TOTALE FUNZIONE		09 Funzioni riguardanti la gestione del territorio e dell'ambiente						
	RS	0,00		0,00	0,00	0,00	0,00	
	CP	306.099,00		3.600,00	49.072,00	52.672,00	253.427,00	+
	T	306.099,00		3.600,00	49.072,00	52.672,00		
1100000		10 Funzioni nel settore sociale						
1100200		02 Servizi di prevenzione e riabilitazione						
1100203		1100203 Prestazioni di servizi						
	RS	160.810,71		73.576,44	87.234,27	160.810,71	0,00	
	CP	67.000,00	4	0,00	22.981,37	22.981,37	44.018,63	+
	T	227.810,71		73.576,44	110.215,64	183.792,08		
1100205		1100205 Trasferimenti						
	RS	4.898,78		2.384,53	2.514,25	4.898,78	0,00	
	CP	13.000,00	5	7.142,12	2.857,88	10.000,00	3.000,00	+
	T	17.898,78		9.526,65	5.372,13	14.898,78		
TOTALE SERVIZIO		02 Servizi di prevenzione e riabilitazione						
	RS	165.709,49		75.960,97	89.748,52	165.709,49	0,00	
	CP	80.000,00		7.142,12	25.839,25	32.981,37	47.018,63	+
	T	245.709,49		83.103,09	115.587,77	198.690,86		
TOTALE FUNZIONE		10 Funzioni nel settore sociale						
	RS	165.709,49		75.960,97	89.748,52	165.709,49	0,00	
	CP	80.000,00		7.142,12	25.839,25	32.981,37	47.018,63	+
	T	245.709,49		83.103,09	115.587,77	198.690,86		
TOTALE TITOLO		1 Spese correnti						
	RS	165.709,49		75.960,97	89.748,52	165.709,49	0,00	
	CP	387.099,00		10.742,12	74.911,25	85.653,37	301.445,63	+
	T	552.808,49		86.703,09	164.659,77	251.362,86		
2000000		2 Spese in conto capitale						
2090000		09 Funzioni riguardanti la gestione del territori						
2090600		06 Parchi e servizi per la tutela ambientale de						

(*) Motivi del verificarsi dei minori residui passivi: insussistenti (INS); prescritti (PRE)

(**) Indicare la parte degli impegni che si riferisce a mere regolazioni contabili di spese correlate alle entrate (COR)

STAMPA CONTO CONSUNTIVO
UTILIZZO DI CONTRIBUTI E TRASFERIMENTI DA PARTE DI ORGANISMI COMUNITARI E INTERNAZIONALI - ANNO 2006

Quadro analitico per funzioni, servizi ed interventi, delle spese finanziate con fondi comunitari e internazionali

DESCRIZIONE	RS	Residui conservati e stanziamenti definitivi di bilancio Residui (A)	n° di riferimento allo svolgimento	Conto del Tesoriere	Determ. Residui	Impegni Residui (D=B+C)	Minori residui o economie (E=A-D) (*)	+ / -
				Pagamenti	Residui da riportare			
				Residui (B)	Residui (C)			
				Competenza (G)	Competenza (H)			
CP	Competenza (F)			Competenza (I=G+H) (**)				
T	Totale (M)	Totale (N)	Residui al 31/12 (O=C+H)	Impegni al 31/12 (P=D+I)				
2090605	2090605	Acquisizione di beni mobili, macchine ed attrezzature tecnico-scientifiche	6	0,00	0,00	0,00	0,00	
	CP	0,00		0,00	0,00	0,00	0,00	
	T	0,00		0,00	0,00	0,00	0,00	
TOTALE SERVIZIO	06	Parchi e servizi per la tutela ambientale del verde, altri servizi relativi al territorio ed all'		0,00	0,00	0,00	0,00	
	CP	0,00		0,00	0,00	0,00	0,00	
	T	0,00		0,00	0,00	0,00	0,00	
TOTALE FUNZIONE	09	Funzioni riguardanti la gestione del territorio e dell'ambiente		0,00	0,00	0,00	0,00	
	CP	0,00		0,00	0,00	0,00	0,00	
	T	0,00		0,00	0,00	0,00	0,00	
TOTALE TITOLO	2	Spese in conto capitale		0,00	0,00	0,00	0,00	
	CP	0,00		0,00	0,00	0,00	0,00	
	T	0,00		0,00	0,00	0,00	0,00	
TOTALE SPESE				165.709,49	75.960,97	89.748,52	165.709,49	0,00
	CP			387.099,00	10.742,12	74.911,25	85.653,37	301.445,63
	T			552.808,49	86.703,09	164.659,77	251.362,86	+

(*) Motivi del verificarsi dei minori residui passivi: insussistenti (INS); prescritti (PRE)

(**) Indicare la parte degli impegni che si riferisce a mere regolazioni contabili di spese correlate alle entrate (COR)

STAMPA CONTO CONSUNTIVO
QUADRO RIASSUNTIVO DELLA GESTIONE DI COMPETENZA
ANNO:2006

RISCOSSIONI..... (+)		167.466.626,28
PAGAMENTI..... (-)		163.767.666,42
DIFFERENZA.....		3.698.959,86
RESIDUI ATTIVI.....(+)		134.797.646,14
RESIDUI PASSIVI..... (-)		142.119.554,23
DIFFERENZA.....		-7.321.908,09
		-3.622.948,23
AVANZO (+) O DISAVANZO (-)		-3.622.948,23
RISULTATO	[0,00
DI		0,00
GESTIONE		0,00
		0,00
		0,00

**STAMPA CONTO CONSUNTIVO
 QUADRO RIASSUNTIVO DELLA GESTIONE FINANZIARIA
 ANNO: 2006**

	GESTIONE		TOTALE
	RESIDUI	COMPETENZA	
Fondo di cassa al 1° Gennaio.....	-----	-----	87.862.974,11
RISCOSSIONI.....	77.744.446,64	167.466.626,28	245.211.072,92
PAGAMENTI.....	147.466.933,59	163.767.666,42	311.234.600,01
FONDO DI CASSA AL 31 DICEMBRE.....			21.839.447,02
PAGAMENTI per azioni esecutive non regolarizzate al 31 dicembre.....			0,00
DIFFERENZA.....			21.839.447,02
RESIDUI ATTIVI.....	201.573.525,02	134.797.646,14	336.371.171,16
RESIDUI PASSIVI.....	215.068.311,95	142.119.554,23	357.187.866,18
DIFFERENZA.....			-20.816.695,02
AVANZO (+) O DISAVANZO (-).....			1.022.752,00
Risultato di amministrazione	- FONDI VINCOLATI		121.960,00
	- FONDI PER FINANZIAMENTO SPESE IN CONTO CAPITALE		0,00
	- FONDI DI AMMORTAMENTO		0,00
	- FONDI NON VINCOLATI		900.792,00

..... li.....

IL SEGRETARIO

IL RESPONSABILE DEL SERVIZIO FINANZIARIO

IL RAPPRESENTANTE LEGALE

**CERTIFICAZIONE DEI PARAMETRI OBIETTIVI PER I COMUNI
AI FINI DELL'ACCERTAMENTO DELLA CONDIZIONE DI ENTE
STRUTTURALMENTE DEFICITARIO PER IL TRIENNIO 2006 - 2008**

ESERCIZIO: 2006

ENTE: COMUNE DI PADOVA

SIGLA PROVINCIA: PD

CODICE ISTAT: 2806

DELIBERA DI APPROVAZIONE: N°

NUMERO DI ABITANTI: 0

PARTITA IVA: 00644060287

DEL:

SUPERFICIE (kmq): 0,00

CODICE ENTE:

DELIBERA:

SI	NO
X	

50005

	Codice	Parametri da considerare per l'individuazione delle condizioni strutturalmente deficitarie	
		SI	NO
1) Disavanzo di amministrazione complessivo superiore al 5 per cento delle spese, desumibili dai titoli I e III della spesa, con esclusione del rimborso di anticipazioni di cassa;	50010		X
2) Volume dei residui attivi di fine esercizio provenienti dalla gestione di competenza, con esclusione di quelli relativi all' I.C.I. ed ai trasferimenti erariali, superiori al 21 per cento delle entrate correnti, desumibili dai titoli I, II e III delle entrate correnti	50020		X
3) Volume dei residui passivi di fine esercizio provenienti dalla gestione di competenza delle spese correnti superiori al 27 per cento delle spese di cui al titolo I della spesa	50030	X	
4) Esistenza di procedimenti di esecuzione forzata nei confronti dell'ente per i quali non sia stata proposta opposizione giudiziale nelle forme consentite dalla legge;	50040		X
5) Presenza di debiti fuori bilancio riconosciuti ai sensi dell' articolo 194 del testo unico delle leggi sull'ordinamento degli enti locali, approvato con decreto legislativo 18 agosto 2000, n. 267, per i quali non siano state reperite le necessarie fonti di finanziamento	50050		X
6) Volume complessivo delle entrate proprie desumibili dai titoli I e III, rapportato al volume complessivo delle entrate correnti, desumibili dai titoli I, II e III, inferiore al 27 per cento per i comuni sino a 2999 abitanti, inferiore al 35 per cento per i comuni da 3000 a 59999 abitanti, inferiore al 37 per i comuni da 60000 a 250000 abitanti, inferiore al 32 per i comuni con oltre 250000 abitanti	50060		X
7) Volume complessivo delle spese per il personale a qualunque titolo in servizio, con esclusione di quelle finanziate con entrate a specifica destinazione da parte della regione o di altri enti pubblici, rapportato al volume complessivo delle spese correnti desumibili dal titolo I, superiore al 48 per cento per i comuni sino a 2999 abitanti, superiore al 46 per cento per i comuni da 3000 a 59999 abitanti, superiore al 41 per cento per i comuni da 60000 a 250000 abitanti, superiore al 44 per cento per i comuni con oltre 250000 abitanti	50070		X
8) Importo complessivo degli interessi passivi sui mutui superiore al 12 per cento delle entrate correnti desumibili dai titoli I, II e III	50080		X

Si attesta che i parametri suindicati sono stati determinati in base alle risultanze amministrativo-contabili dell'ente

-----, li -----

INDICATORI FINANZIARI ED ECONOMICI GENERALI

				2006	2005	2004	
<u>Autonomia Finanziaria</u>	Titolo I + Titolo III	X 100	122.928.608,31 + 43.870.783,69	X 100	84,79	84,72	84,77
	Titolo I + II + III		122.928.608,31 + 29.932.516,11 + 43.870.783,69				
<u>Autonomia impositiva</u>	Titolo I	X 100	122.928.608,31	X 100	62,49	60,42	62,91
	Titolo I + II + III		122.928.608,31 + 29.932.516,11 + 43.870.783,69				
<u>Pressione finanziaria</u>	Titolo I + Titolo II		122.928.608,31 + 29.932.516,11		726,87	736,03	701,52
	Popolazione		210.301				
<u>Pressione tributaria</u>	Titolo I		122.928.608,31		584,54	587,46	564,83
	Popolazione		210.301				
<u>Intervento erariale</u>	Trasferimenti statali		10.273.106,53		48,85	43,71	40,97
	Popolazione		210.301				
<u>Intervento regionale</u>	Trasferimenti regionali		17.784.428,43		84,57	87,33	86,28
	Popolazione		210.301				
<u>Incidenza residui attivi</u>	Totale residui attivi	X 100	336.371.171,16	X 100	111,28	90,28	79,11
	Totale accert. di competenza		302.264.272,42				
<u>Incidenza residui passivi</u>	Totale residui passivi	X 100	357.187.866,18	X 100	116,77	115,80	108,07
	Totale impegni di competenza		305.887.220,65				
<u>Indebitamento locale pro capite</u>	Residui debiti mutui		142.942.991,64		679,71	651,60	704,99
	Popolazione		210.301				
<u>Velocità riscossione entrate proprie</u>	Riscossioni Titolo I + III		78.042.560,36 + 27.995.671,08		0,64	0,79	0,81
	Accertamenti Titolo I + III		122.928.608,31 + 43.870.783,69				
<u>Rigidità spesa corrente</u>	Spesa pers.+ Q.te amm.to mutui	X 100	72.055.064,74 + 10.230.118,49	X 100	41,83	42,25	40,28
	Totale entrate Tit. I + II + III		122.928.608,31 + 29.932.516,11 + 43.870.783,69				
<u>Velocità gestione spese correnti</u>	Pagamenti Tit. I competenza		125.562.989,80		0,67	0,64	0,65
	Impegni Tit. I competenza		187.701.365,85				
<u>Redditività del patrimonio</u>	Entrate patrimoniali	X 100	11.470.484,99	X 100	926,19	851,65	750,59
	Valore patrim. disponibile		1.238.456,43				

INDICATORI FINANZIARI ED ECONOMICI GENERALI

			2006	2005	2004
<u>Patrimonio pro capite</u>	<u>Valori beni patrim. indisponibili</u>	<u>315.227.653,31</u>	<u>1.498,94</u>	<u>1.489,11</u>	<u>1.505,96</u>
	Popolazione	210.301			
<u>Patrimonio pro capite</u>	<u>valore beni patrim. disponibili</u>	<u>192.600.136,53</u>	<u>915,83</u>	<u>1.036,79</u>	<u>1.433,08</u>
	Popolazione	210.301			
<u>Patrimonio pro capite</u>	<u>Valore beni demaniali</u>	<u>206.342.227,39</u>	<u>981,18</u>	<u>878,28</u>	<u>817,84</u>
	Popolazione	210.301			
<u>Rapporto dipendenti/popolazione</u>	<u>Dipendenti</u>	<u>2.073</u>	<u>0,01</u>	<u>0,01</u>	<u>0,01</u>
	Popolazione	210.301			

COMUNE DI PADOVA

INDICATORI DELL'ENTRATA

			2006	2005	2004
<u>Congruità dell' I.C.I.</u>	<u>Proventi I.C.I.</u>	<u>74.854.096,11</u>	325,12	329,50	311,39
	n. unità immobiliari	230.233			
	<u>Proventi I.C.I.</u>	<u>74.854.096,11</u>	612,62	619,41	582,77
	n. famiglie + n. imprese	96.829 + 25.358			
	<u>Proventi I.C.I. prima abitazione</u>	<u>26.397.314,59</u>	0,35	0,35	0,38
	Totale proventi I.C.I.	74.854.096,11			
	<u>Proventi I.C.I. altri fabbricati</u>	<u>46.214.297,12</u>	0,62	0,62	0,59
	Totale proventi I.C.I.	74.854.096,11			
	<u>Proventi I.C.I. terreni agricoli</u>	<u>138.201,82</u>	0,00	0,00	0,00
	Totale proventi I.C.I.	74.854.096,11			
	<u>Proventi I.C.I. aree edificabili</u>	<u>2.104.282,58</u>	0,03	0,03	0,03
	Totale proventi I.C.I.	74.854.096,11			
<u>Congruità dell' I.C.I.A.P.</u>	<u>Provento I.C.I.A.P.</u>	<u>0,00</u>	0,00	0,00	0,00
	Popolazione	0			
<u>Congruità T.O.S.A.P.</u>	<u>T.O.S.A.P. passi carrai</u>	<u>0,00</u>	0,00	0,00	0,00
	n. passi carrai	0			
	<u>Tassa occupazione suolo pubblico</u>	<u>0,00</u>	0,00	0,00	0,00
	mq. occupati	0			
<u>Congruità T.R.R.S.U.</u>	n. iscritti a ruolo	0	0,00	0,00	0,00
	n famiglie + n. utenze commerciali + seconde case	96.829 + 0 + 0			

COMUNE DI PADOVA

SERVIZI INDISPENSABILI										
SERVIZIO	PARAMETRO DI EFFICACIA	2006	2005	2004	PARAMETRO DI EFFICIENZA	2006	2005	2004		
1 Servizi connessi agli organi istituz.li	numero addetti	140	0,00	0,00	0,00	costo totale	10.654.734,39	50,66	54,11	44,33
	popolazione	210.301				popolazione	210.301			
2 Ammin. generale + servizio elettorale	numero addetti	359	0,00	0,00	0,00	costo totale	28.438.748,89	135,23	150,82	135,14
	popolazione	210.301				popolazione	210.301			
3 Servizi connessi all'uff. tecnico comunale	domande evase	11.125	0,99	0,99	0,99	costo totale	43.265.200,41	205,73	246,52	224,62
	domande presentate	11.270				popolazione	210.301			
4 Servizi di anagrafe e di stato civile	numero addetti	69	0,00	0,00	0,00	costo totale	2.814.449,00	13,38	13,65	13,58
	popolazione	210.301				popolazione	210.301			
5 Servizio statistico	numero addetti	12	0,00	0,00	0,00	costo totale	365.095,56	1,74	1,71	1,54
	popolazione	210.301				popolazione	210.301			
6 Servizi connessi con la giustizia						costo totale	1.008.171,60	4,79	7,04	7,14
						popolazione	210.301			
7 Polizia locale ed ammin.va	numero addetti	304	0,00	0,00	0,00	costo totale	16.234.748,35	77,20	79,60	74,41
	Popolazione	210.301				popolazione	210.301			
8 Servizio della leva militare						costo totale	81.578,44	0,39	0,37	0,39
						popolazione	210.301			
9 Protez. civile, pronto int, tutela sicurezza	numero addetti	6	0,00	0,00	0,00	costo totale	286.888,97	1,36	1,58	1,46
	popolazione	210.301				popolazione	210.301			
10 Istruz. primaria e secondaria inf.	numero aule	576	0,05	0,05	0,05	costo totale	3.790.327,89	321,68	413,08	407,23
	nr. studenti freq.ti	11.783				nr. studenti freq.ti	11.783			
11 Servizi necroscopici e cimit.						costo totale	3.058.897,75	14,55	13,08	12,83
						popolazione	210.301			
12 Acquedotto	mc. acqua erogata	0	0,00	0,00	0,00	costo totale	0,00	0,00	0,00	0,00
	nr. abitanti serviti	0				mc acqua erogata	0			
	unità imm.ri servite	0	0,00	0,00	0,00					
	totale unità imm.ri	0								
13 Fognatura e depurazione	unità imm.ri servite	0	0,00	0,00	0,00	costo totale	0,00	0,00	0,00	0,00
	totale unità imm.ri	0				km rete fognaria	0			
14 Nettezza urbana	frequenza media settim. di raccolta	0	0,00	0,00	0,00	costo totale	0,00	0,00	0,00	0,00
	7	7				q.li di rifiuti smaltiti	0			
	unità imm.ri servite	0	0,00	0,00	0,00					
	totale unità imm.ri	0								
15 Viabilità e illum.ne pubblica	Km. strade illum.in.	0	0,00	0,00	0,00	costo totale	0,00	0,00	0,00	0,00
	totale km strade	0				km strade illum.in.	0,00			

COMUNE DI PADOVA


SERVIZI A DOMANDA INDIVIDUALE												
SERVIZIO	PARAMETRO DI EFFICACIA	ANNO 2006	ANNO 2005	ANNO 2004	PARAMETRO DI EFFICIENZA	ANNO 2006	ANNO 2005	ANNO 2004	PROVENTI	ANNO 2006	ANNO 2005	ANNO 2004
1 Alberghi, esclusi dormitori pubblici, case di riposo e di ricovero	<u>domande soddisfatte</u> domande presentate	0,00	0,00	0,00	<u>costo totale</u> numero utenti	0,00	0,00	0,00	<u>provento totale</u> numero utenti	0,00	0,00	0,00
	0 0				0,00 0				0,00 0			
2 Alberghi diurni e bagni pubblici	<u>domande soddisfatte</u> domande presentate	0,00	0,00	0,00	<u>costo totale</u> numero utenti	0,00	0,00	0,00	<u>provento totale</u> numero utenti	0,00	0,00	0,00
	0 0				0,00 0				0,00 0			
3 Asili nido	<u>domande soddisfatte</u> domande presentate	0,53	0,59	0,53	<u>costo totale</u> nr bambini frequentanti	10.516,51	9.364,98	9.655,48	<u>provento totale</u> nr bambini frequentanti	1.527,48	1.742,12	1.544,87
	379 716				7.950.480,00 756				1.154.774,75 756			
4 Convitti, campeggi, case per vacanze, ostelli	<u>domande soddisfatte</u> domande presentate	0,00	0,00	0,00	<u>costo totale</u> numero utenti	0,00	0,00	0,00	<u>provento totale</u> numero utenti	0,00	0,00	0,00
	0 0				0,00 0				0,00 0			
5 Colonie e soggiorni stagionali, stabilimenti termali	<u>domande soddisfatte</u> domande presentate	0,00	0,00	0,00	<u>costo totale</u> numero utenti	0,00	0,00	0,00	<u>provento totale</u> numero utenti	0,00	0,00	0,00
	0 0				0,00 0				0,00 0			
6 Corsi extrascolastici di insegnamento di arti, sport ed altre discipline, fatta eccezione per quelli espressamente previsti per legge	<u>domande soddisfatte</u> domande presentate	1,00	0,98	0,97	<u>costo totale</u> numero iscritti	50,92	75,32	71,05	<u>provento totale</u> numero iscritti	8,40	30,45	31,11
	5.384 5.384				274.171,72 5.384				45.243,50 5.384			
7 Giardini zoologici e botanici	<u>numero visitatori</u> popolazione	0,00	0,00	0,00	<u>costo totale</u> totale mq superficie	0,00	0,00	0,00	<u>provento totale</u> numero visitatori	0,00	0,00	0,00
	0 210.301				0,00 0				0,00 0			
8 Impianti sportivi	<u>numero impianti</u> popolazione	0,00	0,00	0,00	<u>costo totale</u> numero utenti	1,66	1,65	1,68	<u>provento totale</u> numero utenti	0,15	0,19	0,13
	59 210.301				3.438.739,48 2.065.975				317.770,59 2.065.975			

COMUNE DI PADOVA

SERVIZI A DOMANDA INDIVIDUALE												
SERVIZIO	PARAMETRO DI EFFICACIA	ANNO 2006	ANNO 2005	ANNO 2004	PARAMETRO DI EFFICIENZA	ANNO 2006	ANNO 2005	ANNO 2004	PROVENTI	ANNO 2006	ANNO 2005	ANNO 2004
9 Mattatoi pubblici	q.li carni macellate popolazione				costo totale q.li carni macellate				provento totale q.li carni macellate			
	0 210.301	0,00	0,00	0,00	0,00 0	0,00	0,00	0,00	0,00 0	0,00	0,00	0,00
10 Mense	domande soddisfatte domande presentate				costo totale numero pasti offerti				provento totale numero pasti offerti			
	0 0	0,00	0,00	0,00	0,00 0	0,00	0,00	0,00	0,00 0	0,00	0,00	0,00
11 Mense scolastiche	domande soddisfatte domande presentate				costo totale numero pasti offerti				provento totale numero pasti offerti			
	6.813 6.813	1,00	1,00	1,00	4.591.041,00 1.043.672	4,40	4,97	4,88	1.754.141,18 1.043.672	1,68	3,15	3,01
12 Mercati e fiere attrezzate	—				costo totale mq superficie occupata				provento totale mq superficie occupata			
					0,00 0	0,00	0,00	0,00	0,00 0	0,00	0,00	0,00
13 Pesa Pubblica	—				costo totale numero servizi resi				provento totale numero servizi resi			
					0,00 0	0,00	0,00	0,00	0,00 0	0,00	0,00	0,00
14 Servizi turistici diversi, stabilimenti balneari, approdi turistici e simili	—				costo totale popolazione				provento totale popolazione			
					0,00 210.301	0,00	0,00	0,00	0,00 210.301	0,00	0,00	0,00
15 Spurgo pozzi neri	domande soddisfatte domande presentate				costo totale numero interventi				provento totale numero interventi			
	0 0	0,00	0,00	0,00	0,00 0	0,00	0,00	0,00	0,00 0	0,00	0,00	0,00
16 Teatri	numero spettatori n posti disponibili x n rappresentazioni				costo totale numero spettatori				provento totale numero spettatori			
	0 0	0,00	0,00	0,00	0,00 0	0,00	0,00	0,00	0,00 0	0,00	0,00	0,00

COMUNE DI PADOVA

SERVIZI A DOMANDA INDIVIDUALE												
SERVIZIO	PARAMETRO DI EFFICACIA	ANNO 2006	ANNO 2005	ANNO 2004	PARAMETRO DI EFFICIENZA	ANNO 2006	ANNO 2005	ANNO 2004	PROVENTI	ANNO 2006	ANNO 2005	ANNO 2004
17 Musei, pinacoteche, gallerie e mostre	<u>numero visitatori</u> numero istituzioni				<u>costo totale</u> numero visitatori				<u>provento totale</u> numero visitatori			
	409.125 8	51.140,63	49.241,75	47.679,13	4.342.037,93 409.125	10,61	11,25	11,63	2.143.636,81 409.125	5,24	5,52	5,67
18 Spettacoli	—				—				<u>provento totale</u> numero spettacoli			
	—				—				0,00 0	0,00	0,00	0,00
19 Trasporti di carni macellate	—				<u>costo totale</u> q.li carni macellate				<u>provento totale</u> q.li carni macellate			
	—				0,00 0	0,00	0,00	0,00	0,00 0	0,00	0,00	0,00
20 Trasporti funebri, pompe funebri e illuminazioni votive	<u>domande soddisfatte</u> domande presentate				<u>costo totale</u> nr servizi prestati				<u>provento totale</u> nr servizi resi			
	0 0	0,00	0,00	0,00	0,00 0	0,00	0,00	0,00	0,00 0	0,00	0,00	0,00
21 Uso di locali adibiti stabilmente ed esclusivamente a riunioni non istituzionali, auditorium, palazzi dei congressi e simili	<u>domande soddisfatte</u> domande presentate				<u>costo totale</u> nr giorni di utilizzo				<u>provento totale</u> nr giorni di utilizzo			
	0 0	0,00	0,00	0,00	0,00 0	0,00	0,00	0,00	0,00 0	0,00	0,00	0,00
22 Altri servizi	<u>domande soddisfatte</u> domande presentate				<u>costo totale</u> numero utenti				<u>provento totale</u> numero utenti			
	6.623 9.471	0,70	0,73	1,00	399.539,45 6.623	60,33	43,87	193,17	172.994,38 6.623	26,12	26,06	78,11
22.1 Trasporto Scolastico	—				—				<u>provento totale</u>			
	—	0,00	0,00	0,00	—	0,00	0,00	0,00	0,00	0,00	0,00	0,00
22.2 Strutture residenziali e ricoveri per anziani	—				—				—			
	—	0,00	0,00	0,00	—	0,00	0,00	0,00	—	0,00	0,00	0,00



COMUNE DI PADOVA

CONTO ECONOMICO ESERCIZIO 2006

**BILANCIO CONSUNTIVO 2006 : CONTO ECONOMICO DELLE PROVINCE, DEI COMUNI,
DELLE COMUNITA' MONTANE, DELLE UNIONI DI COMUNI E DELLE CITTÀ METROPOLITANE**

CONTO ECONOMICO


	IMPORTI PARZIALI	IMPORTI TOTALI	IMPORTI COMPLESSIVI
A) <u>PROVENTI DELLA GESTIONE</u>			
1) Proventi tributari	122.928.608,31		
2) Proventi da trasferimenti	29.932.516,11		
3) Proventi da servizi pubblici	20.786.288,51		
4) Proventi da gestione patrimoniale	11.470.484,99		
5) Proventi diversi	4.925.693,07		
6) Proventi da concessioni di edificare	3.757.500,00		
7) Incrementi di immobilizzazioni per lavori interni	0,00		
8) Variazioni nelle rimanenze di prodotti in corso di lavorazione, etc. (+/-)	0,00		
Totale proventi della gestione (A)		193.801.090,99	
B) <u>COSTI DELLA GESTIONE</u>			
9) Personale	65.246.075,36		
10) Acquisto di materie prime e/o beni di consumo	2.800.657,98		
11) Variazioni nelle rimanenze di materie prime e/o beni di consumo (+/-)	-6.007,95		
12) Prestazioni di servizi	74.923.970,81		
13) Godimento beni di terzi	5.260.530,06		
14) Trasferimenti	20.176.454,39		
15) Imposte e tasse	5.256.395,44		
16) Quote di ammortamento d'esercizio	19.268.634,63		
Totale costi di gestione (B)		192.926.710,72	
RISULTATO DELLA GESTIONE (A-B)		874.380,27	
C) <u>PROVENTI E ONERI DA AZIENDE SPECIALI PARTECIPATE</u>			
17) Utili	5.440.701,99		
18) Interessi su capitale di dotazione	0,00		
19) Trasferimenti ad aziende speciali e partecipate	0,00		
Totale (C) (17+18-19)		5.440.701,99	
RISULTATO DELLA GESTIONE OPERATIVA (A-B+/-C)			6.315.082,26
D) <u>PROVENTI ED ONERI FINANZIARI</u>			
20) Interessi attivi	999.012,13		
21) Interessi passivi :			
- su mutui e prestiti	6.503.954,43		
- su obbligazioni	0,00		
- su anticipazioni	0,00		
- per altre cause	0,00		
Totale (D) (20-21)		-5.504.942,30	-5.504.942,30
E) <u>PROVENTI ED ONERI STRAORDINARI</u>			
Proventi			
22) Insussistenze del passivo	1.055.228,41		
23) Sopravvenienze attive	5.067.534,52		
24) Plusvalenze patrimoniali	2.302.325,27		
Totale Proventi (e.1) (22+23+24)		8.425.088,20	
Oneri			
25) Insussistenze dell'attivo	691.736,86		
26) Minusvalenze patrimoniali	19.934,04		
27) Accantonamento per svalutazione crediti	0,00		
28) Oneri straordinari	0,00		
Totale Oneri (e.2) (25+26+27+28)		711.670,90	
Totale (E) (e.1-e.2)		7.713.417,30	
RISULTATO ECONOMICO DELL'ESERCIZIO (A-B+/-C+/-D+/-E)			8.523.557,26

....., lì

Il Segretario

Il legale rappresentante l'ente

Il responsabile del servizio finanziario



COMUNE DI PADOVA

PROSPETTO DI CONCILIAZIONE

ESERCIZIO 2006

PROSPETTO DI CONCILIAZIONE (SPESE) ANNO 2006

TITOLO I	IMPEGNI FINANZIARI DI COMPETENZA	RISCONTI ATTIVI		RATEI PASSIVI		ALTRE RETTIFICHE DEL RISULTATO FINANZIARIO	AL CONTO ECONOMICO		NOTE	AL CONTO DEL PATRIMONIO				
		INIZIALI (+)	FINALI (-)	INIZIALI (-)	FINALI (+)		Rif.CE			Rif CP	ATTIVO	Rif CP	PASSIVO	
SPESA CORRENTI														
1) Personale	72.055.064,74	1.400.561,10	8.209.550,48				B9	65.246.075,36	(1)					
2) Acquisti di beni di consumo e/o materie prime	2.810.288,17	48.631,96	49.658,15			8.604,00	B10	2.800.657,98						
3) Prestazioni di servizi	74.199.754,09	11.419.487,75	10.468.109,03			227.162,00	B12	74.923.970,81						
4) Utilizzo di beni di terzi	5.314.317,88	88.186,18	141.974,00				B13	5.260.530,06						
5) Trasferimenti di cui:	21.299.996,90	1.653.455,68	2.776.998,19					20.176.454,39						
- Stato							B14							
- regione							B14							
- province e città metropolitane							B14							
- comuni ed unioni di comuni							B14							
- comunità montane							B14							
- aziende speciali e partecipate							C19							
- altre							B14							
6) Interessi passivi e oneri finanziari diversi	6.982.958,00		479.003,57				D21	6.503.954,43						
7) Imposte e tasse	5.038.986,07	1.015.286,01	797.876,64				B15	5.256.395,44						
8) Oneri straordinari della gestione corrente							E28							
Totale Spese Correnti	187.701.365,85	15.625.608,68	22.923.170,06			235.766,00				C II	7.297.561,38	D I		
SPESA DI CONTO CAPITALE														
1) Acquisizione di beni immobili di cui	70.470.590,13					43.850,00								
a) Pagamenti eseguiti	1.896.342,96													
b) Somme rimaste da pagare	68.574.247,17													
2) Espropri e servitù onerose di cui	2.996.567,88								(2)	A				
a) Pagamenti eseguiti														
b) Somme rimaste da pagare	2.996.567,88													
3) Acquisto di beni specifici per realizzazioni in economia di cui														
a) Pagamenti eseguiti														
b) Somme rimaste da pagare														
4) Utilizzo di beni di terzi per realizzazioni di cui														
a) Pagamenti eseguiti														
b) Somme rimaste da pagare														
5) Acquisizione di beni mobili, macchine ed attrezzature tecnico scientifiche di cui	2.032.380,30								(3)	D				
a) Pagamenti eseguiti	64.067,66													
b) Somme rimaste da pagare	1.968.312,64													
6) Incarichi professionali esterni di cui	555.890,31													
a) Pagamenti eseguiti														
b) Somme rimaste da pagare	555.890,31													
7) Trasferimenti di capitali di cui	3.907.849,26													
a) Pagamenti eseguiti	30.560,00													
b) Somme rimaste da pagare	3.877.289,26													
8) Partecipazioni azionarie di cui	4.890,00								(3)			E		

	IMPEGNI FINANZIARI DI COMPETENZA	RISCONTI ATTIVI		RATEI PASSIVI		ALTRE RETTIFICHE DEL RISULTATO FINANZIARIO	AL CONTO ECONOMICO		NOTE	AL CONTO DEL PATRIMONIO				
		INIZIALI (+)	FINALI (-)	INIZIALI (-)	FINALI (+)		Rif.CE			Rif CP	ATTIVO	Rif CP	PASSIVO	
a) Pagamenti eseguiti b) Somme rimaste da pagare 9) Conferimenti di capitali di cui	4.890,00													
a) Pagamenti eseguiti b) Somme rimaste da pagare 10) Concessioni di crediti e anticipazioni di cui										A III				
a) Pagamenti eseguiti b) Somme rimaste da pagare									(4)	B II				
Totale spese in conto capitale di cui a) Pagamenti Eseguiti b) Somme Rimaste da pagare	79.968.167,88 1.990.970,62 77.977.197,26					43.850,00								
TITOLO III RIMBORSO DI PRESTITI 1) rimborso di anticipazioni di cassa 2) rimborso di finanziamenti a breve termine 3) rimborso di quota capitale di mutui e prestiti 4) rimborso di prestiti obbligazionari 5) rimborso di quota capitale di debiti pluriennali	9.413.733,48 816.385,01												C IV C 11 C 12 C 13 C 14	9.413.733,48 816.385,01
Totale Rimborso di prestiti	10.230.118,49													
TITOLO IV SERVIZI PER CONTO TERZI Servizi per conto Terzi	27.987.568,43								(5)				C V	
TOTALE GENERALE DELLA SPESA - Variazioni nelle rimanenze di materie prime e/o beni di consumo - iniziali - Variazioni nelle rimanenze di materie prime e/o beni di consumo - finali - Quote di ammortamento dell'esercizio - Accantonamento per svalutazione crediti - Insussistenze dell'attivo	305.887.220,65						B11 B16 E27 E25	-6.007,95 19.268.634,63 691.736,86		B I (6) (7) (8)		-6.007,95 19.268.634,63		

Luogo, li.....

Il Segretario


Il responsabile del servizio finanziario

Il legale rappresentante dell'ente

IMPEGNI FINANZIARI DI COMPETENZA	RISCONTI ATTIVI		RATEI PASSIVI		ALTRE RETTIFICHE DEL RISULTATO FINANZIARIO	AL CONTO ECONOMICO Rif.CE	NOTE	AL CONTO DEL PATRIMONIO			
	INIZIALI (+)	FINALI (-)	INIZIALI (-)	FINALI (+)				Rif CP	ATTIVO	Rif CP	PASSIVO

NOTE

- (1) Tra le altre rettifiche del risultato finanziario va considerata l'IVA a debito, compresa negli impegni finanziari del titolo I "Spese correnti", per attività in regime d' impresa; l'ammontare dell'IVA per fatture da ricevere o registrate in sospensione d'IVA, va riportato nell'attivo del conto del patrimonio alla voce "Crediti per IVA" (B II 4), costituendo un credito verso l'erario a fronte del debito accertato al lordo d'IVA per spese di funzionamento.
- (2) L'importo corrispondente ai pagamenti in conto competenza del Titolo II "Spese in conto capitale" va riferito in aumento alla specifica "IMMOBILIZZAZIONE" dell'attivo; analogamente va operato per i pagamenti in conto residui.
- (3) L'importo corrisponde alle somme rimaste da pagare in conto competenza del Titolo II "Spese in conto capitale" vale a dire che le somme da conservare nel conto finanziario della competenza, a residuo, vanno nell'attivo riferite in aumento al conto d'ordine "Opere da realizzare" e nel passivo riferite in aumento del conto d'ordine "Impegni per opere da realizzare". I pagamenti disposti per spese del titolo II "Spese in conto capitale", in conto residui esercizi precedenti, vanno riferiti in diminuzione nell'attivo e nel passivo ai suddetti conti d'ordine.
- (4) L'importo impegnato dell'intervento "concessioni di crediti ed anticipazioni" va riferito in aumento alla voce dell'attivo A III 2 "Crediti verso partecipate", ove la concessione di crediti ed anticipazioni riguardi aziende speciali, controllate e collegate; va riferito in aumento alla voce B II dell'Attivo "Crediti" negli altri casi.
- (5) Va indicata la somma rimasta da pagare a terzi in conto competenza finanziaria.
- (6) L'ammortamento dell'esercizio (7S) va portato ad incremento del Fondo d'ammortamento e quindi in diminuzione del corrispondente valore dell'attivo (A).
- (7) L'importo accantonato per svalutazione crediti, che non può costituire impegno nel conto del bilancio, va riferito nel conto del patrimonio in diminuzione dell'attivo alla voce "Immobilizzazioni finanziarie - crediti di dubbia esigibilità"; nel caso di accertata effettiva inesigibilità di importi dell'attivo del Conto del patrimonio "Immobilizzazioni finanziarie - crediti di dubbia esigibilità" è possibile utilizzare l'accantonamento per "Fondo svalutazione crediti" con le modalità previste dal Regolamento di contabilità dell'Ente.
- (8) Minori crediti (minori residui attivi del conto del bilancio).



COMUNE DI PADOVA

CONTO DEL PATRIMONIO 2006

CONTO DEL PATRIMONIO (ATTIVO) ANNO 2006

	Importi parziali	Consistenza Iniziale	Variazioni da conto finanziario		Variazioni da altre cause		Consistenza finale
			+	-	+	-	
A) IMMOBILIZZAZIONI							
I) Immobilizzazioni immateriali							
1)Costi pluriennali capitalizzati (relativo fondo ammortamento in detrazione)		946.122,21	395.599,11			658.201,93	683.519,39
Totale		946.122,21	395.599,11	0,00	0,00	658.201,93	683.519,39
II) Immobilizzazioni materiali							
1)Beni demaniali (relativo fondo ammortamento in detrazione)		185.304.108,43	21.199.130,69		3.703.742,66	3.864.754,39	206.342.227,39
2)Terreni (Patrimonio indisponibile)		16.475.077,92	589.544,97	245.515,43			16.819.107,46
3)Terreni (Patrimonio disponibile)		45.261,13					45.261,13
4)Fabbricati (Patrimonio indisponibile) (relativo fondo ammortamento in detrazione)		297.703.770,92	10.685.128,17	84.828,04	1.114.344,98	11.009.870,18	298.408.545,85
5)Fabbricati (Patrimonio disponibile) (relativo fondo ammortamento in detrazione)		1.244.436,22				51.240,92	1.193.195,30
6)Macchinari,attrezzature ed impianti (relativo fondo ammortamento in detrazione)		3.549.892,57	778.791,64		939.981,61	1.311.597,45	3.957.068,37
7)Attrezzature e sistemi informatici (relativo fondo ammortamento in detrazione)		362.677,71	545.472,33			908.150,04	0,00
8)Automezzi e motomezzi (relativo fondo ammortamento in detrazione)		411.646,93	234.826,90			646.473,83	0,00
9)Mobili e macchine da ufficio (relativo fondo ammortamento in detrazione)		1.224.849,02	313.956,37			818.345,89	720.459,50
10)Universalità dei beni (patrimonio indisponibile) (relativo fondo ammortamento in detrazione)							
11)Universalità dei beni (patrimonio disponibile) (relativo fondo ammortamento in detrazione)							
12)Diritti reali su beni di terzi							
13)Immobilizzazioni in corso		110.139.397,17	43.942.541,97			4.818.087,64	149.263.851,50
Totale		616.461.118,02	78.289.393,04	330.343,47	5.758.069,25	23.428.520,34	676.749.716,50

CONTO DEL PATRIMONIO (ATTIVO) ANNO 2006

	Importi parziali	Consistenza Iniziale	Variazioni da conto finanziario		Variazioni da altre cause		Consistenza finale
			+	-	+	-	
III) Immobilizzazioni finanziarie							
1) Partecipazioni in							
a) imprese controllate		174.604.032,29		30.224.315,00	14.192.523,33	976.291,00	157.595.949,62
b) imprese collegate		12.104.270,61			14.072,29		12.118.342,90
c) altre imprese		21.740.314,49				92.926,91	21.647.387,58
2) Crediti verso							
a) imprese controllate		9.009.825,00				9.009.825,00	0,00
b) imprese collegate							
c) altre imprese							
3) Titoli (invest. a medio e lungo termine)							
4) Crediti di dubbia esigibilità (detratto il fondo svalutaz.crediti)							
5) Crediti per depositi cauzionali							
Totale		217.458.442,39	0,00	30.224.315,00	14.206.595,62	10.079.042,91	191.361.680,10
TOTALE IMMOBILIZZAZIONI		834.865.682,62	78.684.992,15	30.554.658,47	19.964.664,87	34.165.765,18	868.794.915,99
B) ATTIVO CIRCOLANTE							
1) Rimanenze		558.886,86	26.210,90			32.218,85	552.878,91
Totale		558.886,86	26.210,90	0,00	0,00	32.218,85	552.878,91

CONTO DEL PATRIMONIO (ATTIVO) ANNO 2006

	Importi parziali	Consistenza Iniziale	Variazioni da conto finanziario		Variazioni da altre cause		Consistenza finale
			+	-	+	-	
II) Crediti							
1) Verso contribuenti		28.527.886,86	122.928.608,31	101.014.446,61			50.442.048,56
2) Verso enti del sett. pubb. allargato							
a) Stato - correnti		14.722.754,60	10.273.106,53	5.731.775,17			19.264.085,96
Stato - capitale		22.775.444,87	974.000,00	11.226.278,84			12.523.166,03
b) regione - correnti		5.218.746,72	18.655.249,89	19.825.636,66			4.048.359,95
regione - capitale		26.147.782,20	5.942.080,37	10.996.399,56			21.093.463,01
c) Altri - correnti		2.358.883,97	1.004.159,69	1.426.066,23			1.936.977,43
Altri - capitale		2.699.935,29	86.611,60	466.194,12			2.320.352,77
3) Verso debitori diversi							
a) verso utenti di servizi pubblici		18.275.943,57	21.034.891,51	17.944.148,15			21.366.686,93
b) verso utenti di beni patrimoniali		7.969.510,18	11.470.484,99	9.191.329,52			10.248.665,65
c) verso altri - correnti		15.236.432,88	11.365.407,19	10.421.331,10			16.180.508,97
verso altri - capitale	-25.000.829,75	119.823.857,05	47.833.500,48	26.230.499,73			116.426.028,05
d) da alienazioni patrimoniali		35.604.058,11	6.946.433,50	2.660.201,51			39.890.290,10
e) per somme corrisposte c/terzi		2.217.547,40	27.987.568,43	27.183.001,69			3.022.114,14
4) Crediti per I.V.A.		673.495,30	279.616,00	248.603,00			704.508,30
5) Per depositi							
a) banche		10.777,10		10.777,10			0,00
b) Cassa depositi e prestiti		3.420.977,47	15.762.169,93	1.574.723,79			17.608.423,61
Totale		305.684.033,57	302.543.888,42	246.151.412,78	0,00	0,00	337.075.679,46
III) Attività finanziarie che non costituiscono immobilizzi							
1) Titoli							
Totale		0,00	0,00	0,00	0,00	0,00	0,00
IV) Disponibilità liquide							
1) Fondo di cassa		87.862.974,11	245.211.072,92	311.234.600,01			21.839.447,02
2) Depositi bancari							

CONTO DEL PATRIMONIO (ATTIVO) ANNO 2006

	Importi parziali	Consistenza Iniziale	Variazioni da conto finanziario		Variazioni da altre cause		Consistenza finale
			+	-	+	-	
Totale		87.862.974,11	245.211.072,92	311.234.600,01	0,00	0,00	21.839.447,02
TOTALE ATTIVO CIRCOLANTE		394.105.894,54	547.781.172,24	557.386.012,79	0,00	32.218,85	359.468.005,39
C) RATEI E RISCONTI							
I) Ratei Attivi							
II) Risconti Attivi		15.625.608,68	22.923.170,06	15.625.608,68			22.923.170,06
Totale		15.625.608,68	22.923.170,06	15.625.608,68	0,00	0,00	22.923.170,06
TOTALE DELL'ATTIVO (A + B + C)		1.244.597.185,84	649.389.334,45	603.566.279,94	19.964.664,87	34.197.984,03	1.251.186.091,44
CONTI D'ORDINE							
D) OPERE DA REALIZZARE		305.926.757,53	79.968.167,88	85.951.809,04			299.943.116,37
E) BENI CONFERITI IN AZIENDE SPECIALI							
F) BENI DI TERZI		28.764.258,62	878.608,66	658.046,99			28.984.820,29
TOTALE CONTI D'ORDINE		334.691.016,15	80.846.776,54	86.609.856,03	0,00	0,00	328.927.936,66

.....,li.....

IL SEGRETARIO

IL LEGALE RAPPRESENTANTE DELL'ENTE

IL RESPONSABILE DEL SERVIZIO FINANZIARIO

CONTO DEL PATRIMONIO (PASSIVO) ANNO 2006

	Importi parziali	Consistenza Iniziale	Variazioni da conto finanziario		Variazioni da altre cause		Consistenza finale
			+	-	+	-	
A) PATRIMONIO NETTO							
I) Netto patrimoniale	-50.001.659,50	768.948.480,26			8.523.557,26		727.470.378,02
II) Netto da beni demaniali							
TOTALE PATRIMONIO NETTO		768.948.480,26	0,00	0,00	8.523.557,26	0,00	727.470.378,02
B) CONFERIMENTI							
I) Conferimenti da trasf. in c/capitale		195.426.406,11	41.373.070,49	914.633,96			235.884.842,64
II) Conferimenti da concess. di edificare		28.939.123,45	4.183.400,93	335.684,67		825.900,77	31.960.938,94
TOTALE CONFERIMENTI		224.365.529,56	45.556.471,42	1.250.318,63	0,00	825.900,77	267.845.781,58
C) DEBITI							
I) Debiti di finanziamento							
1) Per finanziamenti a breve termine		32.327,77	65.890,31	32.327,77			65.890,31
2) Per mutui e prestiti		128.121.675,20	15.696.279,62	9.413.733,48		0,56	134.404.220,78
3) Per prestiti obbligazionari		9.355.155,88		816.385,01			8.538.770,87
4) Per debiti pluriennali							
II) Debiti di funzionamento		98.973.740,18	187.701.365,85	188.043.160,85			98.631.945,18
III) Debiti per I.V.A.							
IV) Debiti per anticipazioni di cassa							
V) Debiti per somme anticipate da terzi		7.280.076,99	27.987.568,43	28.558.740,72			6.708.904,70
VI) Debiti verso							
1) Imprese controllate							
2) Imprese collegate							
3) Altri (aziende speciali, consorzi, istituzioni)							
VII) Altri debiti		7.520.200,00					7.520.200,00
TOTALE DEBITI		251.283.176,02	231.451.104,21	226.864.347,83	0,00	0,56	255.869.931,84

CONTO DEL PATRIMONIO (PASSIVO) ANNO 2006

	Importi parziali	Consistenza Iniziale	Variazioni da conto finanziario		Variazioni da altre cause		Consistenza finale
			+	-	+	-	
D) RATEI E RISCONTI I) Ratei passivi II) Risconti passivi							
TOTALE RATEI E RISCONTI		0,00	0,00	0,00	0,00	0,00	0,00
TOTALE DEL PASSIVO (A + B + C + D)		1.244.597.185,84	277.007.575,63	228.114.666,46	8.523.557,26	825.901,33	1.251.186.091,44
CONTI D'ORDINE E) IMPEGNI OPERE DA REALIZZARE F) CONFERITI IN AZIENDE SPECIALI G) BENI DI TERZI							
		305.926.757,53	79.968.167,88	85.951.809,04			299.943.116,37
		28.764.258,62	878.608,66	658.046,99			28.984.820,29
TOTALE CONTI D'ORDINE		334.691.016,15	80.846.776,54	86.609.856,03	0,00	0,00	328.927.936,66

....., lì

IL SEGRETARIO

IL LEGALE RAPPRESENTANTE DELL'ENTE

IL RESPONSABILE DEL SERVIZIO FINANZIARIO

RAPPORTO DEBITO/PIL
(Circolare Ministero Economia e Finanze 21 novembre 2006, n. 11)

(In migliaia di euro)

Andamento del debito nell'anno 2006	
Debito al 1° gennaio	137.476
Quota capitale rimborsata	- 10.230
Mutui assunti o contratti	15.696
Debito al 31 dicembre	142.942

(In migliaia di euro)

Variazione rapporto debito/Pil 2005/2006	
Al 31.12.2005	
debito	137.476
Pil 2005	1.383.960
rapporto debito/Pil (A)	0,0993352
Al 31.12.2006	
debito	142.942
Pil 2006	1.468.646
rapporto debito/Pil (B)	0,0973291
