



COMUNE DI PADOVA
SEGRETERIA GENERALE

COMUNE DI PADOVA
Allegato alla deliberazione di C. G.
N° 32 del 29/04/2016
IL SEGRETARIO GENERALE

DELIBERAZIONE DELLA GIUNTA COMUNALE N. 2016/0163 DEL 05/04/2016

L'anno 2016, il giorno cinque del mese di aprile, alle ore 11.45 presso la sede di Palazzo Moroni si è riunita la Giunta Comunale all'uopo convocata.

Presiede: Il Sindaco - Massimo Bitonci -

Partecipa: Il Segretario Generale - Lorenzo Traina -

Alla trattazione del presente argomento, sono presenti (p) ed assenti (a) i Signori:

1	BITONCI MASSIMO	Sindaco	P	
2	MOSCO ELEONORA	Vice Sindaco		A
3	SAIA MAURIZIO	Assessore	P	
4	BOTTON PAOLO	Assessore	P	
5	RAMPAZZO CINZIA	Assessore	P	
6	GRIGOLETTO STEFANO	Assessore	P	
7	BUFFONI MARINA	Assessore	P	
8	CAVATTON MATTEO	Assessore	P	
9	LUCIANI ALAIN	Assessore	P	
10	SODERO VERA	Assessore	P	

OGGETTO: APPROVAZIONE SCHEMA DI RENDICONTO DELLA GESTIONE PER L'ESERCIZIO 2015.

LA GIUNTA COMUNALE

Su proposta scritta dell'Assessore Stefano Grigoletto, ai sensi dell'art. 52, comma 7, dello Statuto Comunale;

VISTO l'art. 227 del Digs. 267/2000, il quale stabilisce che la dimostrazione dei risultati della gestione dell'esercizio 2015 sono determinati dalle risultanze del Rendiconto, il quale è composto dal Conto del Bilancio, dal Conto Economico e dal Conto del Patrimonio;

VISTE le istruzioni pubblicate da ARCONET (armonizzazione contabile degli enti territoriali) relativamente agli "adempimenti per l'entrata a regime della riforma contabile prevista dal decreto legislativo 23 giugno 2011, n. 118, nell'esercizio 2016" che confermano che "resta fermo l'obbligo di predisporre il rendiconto della gestione secondo lo schema adottato nel 2014, affiancato dallo schema per missioni e programmi (con funzione conoscitiva)";

CONSIDERATO che il risultato della gestione finanziaria evidenzia un avanzo di amministrazione di complessivi euro 69.109.181,02= diviso in fondi Vincolati per euro 56.121.991,53, fondi per finanziamento spese in conto capitale euro 12.987.189,49;

CONSIDERATO, che in base all'art. 231 e 151 comma 6 del Digs. n. 267/2000, la Giunta Comunale redige una relazione illustrativa con la quale esprime valutazioni sia sull'efficacia dell'azione condotta sulla base dei risultati conseguiti in rapporto ai programmi ed ai costi sostenuti, sia sui criteri di valutazione del Patrimonio e delle componenti economiche,

analizzando, inoltre gli scostamenti principali intervenuti rispetto alle previsioni, motivando le cause che li hanno determinati;

VISTO, altresì, il referto del Controllo di Gestione, presentato dal Settore Programmazione Controllo e Statistica e redatto ai sensi dell'art. 198 e dell'art. 198 bis del Dlgs. n. 267/2000, allegato alla relazione della Giunta Comunale, come previsto dall'art. 52 del vigente Regolamento di Contabilità;

CONSTATATO, inoltre, che il Settore Risorse Finanziarie con determinazione n. 2016/84/0018 del 31/3/2016 ha verificato la concordanza tra il conto del Tesoriere ed il Rendiconto della Gestione e con delibera di G.C. 2016/0149 del 01/04/2016 si è proceduto alla verifica dei residui attivi e passivi;

CONSTATATO, altresì, che gli agenti contabili hanno reso il conto di loro competenza nei termini di legge;

VISTO il D.Lgs. 267 del 18/8/2000;

PRESO ATTO dei pareri, riportati in calce (***), espressi congiuntamente sulla proposta di deliberazione dai Responsabili dei Settori Risorse Finanziarie e Programmazione Controllo e Statistica, ai sensi dell'art. 49 e dell'art. 97 del Decreto Legislativo 18/8/2000 n. 267;

DELIBERA

1. di prendere atto di quanto esposto in premessa;
2. di approvare lo schema di rendiconto della gestione ed i suoi allegati composto dai seguenti documenti:
 - Conto del Bilancio che evidenzia un avanzo di amministrazione di euro 69.109.181,02= diviso in fondi vincolati per €. 56.121.991,53, fondi per finanziamento spese in conto capitale euro 12.987.189,49;
 - Conto Economico con accluso il prospetto di conciliazione che evidenzia un utile di esercizio pari a euro 30.283.257,43;
 - Conto del Patrimonio che evidenzia un patrimonio netto di euro 826.361.899,40=;
 - Elenco dei residui attivi e passivi distinti per anno di provenienza risultanti dal riaccertamento eseguito ai sensi dell'art. 228 comma 3 del Dlgs. n. 267/2000 approvato con deliberazione della G.C. n. 2016/0149 del 01/04/2016;
 - rendiconto della gestione con funzione conoscitiva secondo lo schema per missioni e programmi (decreto legislativo 23 giugno 2011, n. 118);
 - rendiconti presentati dagli agenti contabili interni, vidimati per riscontro contabile dal Responsabile del Servizio Finanziario (art. 233 del Dlgs. n. 267/2000), nonché conto del tesoriere (art. 226 del Dlgs. n. 267/2000);
 - tabella dei parametri di riscontro della situazione di deficitarietà strutturale (D.M. 18/02/2013);
 - tabella dei parametri gestionali (art. 228 del Dlgs. n. 267/2000);
 - attestazione degli indirizzi internet di pubblicazione degli ultimi bilanci di esercizio approvati dagli organismi partecipati;
 - certificazione rispetto obiettivi anno 2015 del patto di stabilità interno;

- attestazione dei tempi di pagamento (art. 41 del D.L. 24 aprile 2014 n. 66 convertito con modificazioni dalla Legge 23 giugno 2014 n. 89);
 - referto del Controllo di Gestione presentato dal Settore Programmazione Controllo e Statistica in cui si evidenziano i risultati raggiunti dall'Amministrazione e che costituisce allegato alla relazione della Giunta Comunale;
 - schema del Rendiconto Siope relativo all'esercizio finanziario 2015 di cui all'art.77 quater, comma 11 del D.L.112/08 e D.M. 23/12/2009;
 - elenco delle spese di rappresentanza di cui all'art. 16 comma 26 del D.L. 13 Agosto 2011 n. 138 e D.M. 23/01/2012;
 - nota informativa contenente la verifica dei crediti e dei debiti reciproci tra l'Ente e le Società partecipate ai fini dell'asseverazione da parte del Collegio dei Revisori di cui all'art. 11, comma 6 lett.J del d.lgs.118/2011;
3. di dare atto che la redistribuzione dell'avanzo di amministrazione relativo ai fondi sopra evidenziati pari a euro 69.109.181,02= sarà effettuato con apposita deliberazione;
 4. di approvare la Relazione della Giunta Comunale di accompagnamento al rendiconto prescritta dall'art. 151 comma 6, e redatta secondo i criteri dell'art. 231 del Dlgs. n. 267/2000;
 5. di dare atto che, ai sensi del Decreto del Ministero dell'Interno il Comune non si trova in condizioni strutturalmente deficitarie con riferimento all'esercizio 2015;
 6. di disporre che lo schema di rendiconto ed i suoi allegati siano inoltrati al Collegio dei Revisori e sottoposti all'approvazione del Consiglio Comunale.

DELIBERA

altresì, attesa l'urgenza, l'immediata eseguibilità del presente provvedimento, ai sensi dell'art.134 del Decreto Legislativo 18/8/2000 n. 267.

(***) PARERI SULLA PROPOSTA DI DELIBERAZIONE

1) Parere favorevole in ordine alla regolarità tecnico-amministrativa.

05/04/2016

Il Capo Area
Giampaolo Negrin

2) Parere favorevole in ordine alla regolarità amministrativa, limitatamente al Referto del Controllo di Gestione.

05/04/2016

Il Capo Settore
Manuela Mattiazzo

3) Parere favorevole in ordine alla regolarità contabile.

05/04/2016

Il Capo Settore Risorse Finanziarie e
Tributi
Maria Pia Bergamaschi

4) Su richiesta si esprime, ai sensi dell'art. 97 del D.Lgs. 18.8.2000 n. 267, il parere che nella proposta in oggetto non si evidenziano vizi di legittimità.

05/04/2016


Il Segretario Generale
Lorenzo Traina

Posta in votazione la suesposta proposta di deliberazione, viene approvata con voti unanimi legalmente espressi ed altresì, con voti unanimi, viene dichiarata immediatamente eseguibile.

Letto, approvato e sottoscritto.

IL SINDACO
Massimo Bitonci

IL SEGRETARIO GENERALE
Lorenzo Traina



COMUNE DI PADOVA

RENDICONTO 2015

Abb. 1

COMUNE DI PADOVA

Allegato alla deliberazione di C. C.

N° 32 del 29/04/2016

IL SEGRETARIO GENERALE

PARTE PRIMA

E N T R A T A

**STAMPA CONTO CONSUNTIVO
GESTIONE DELLE ENTRATE - ANNO 2015**

DESCRIZIONE	RS	Residui conservati e stanziamenti definitivi di bilancio	n° di riferimento allo svolgimento	Conto del Tesoriere	Determ. dei residui	Accertamenti	Maggiori o minori Entrate	+/-
		Residui (A)		Riscossioni	Residui da riportare		(E=D-A) (E=A-D) (*)	
		Competenza (F)		Residui (B)	Residui (C)		Residui (D=B+C)	
		Totale (M)		Competenza (G)	Competenza (H)		Competenza (I=G+H)	
T	Totale (N)	Residui al 31/12 (O=C+H)	Accertam. al 31/12 (P=D+I)	(L=I-F) (L=F-I)				
100000	1 ENTRATE TRIBUTARIE							
1010000	01 Imposte							
1010010	1010010 PARTITE ARRETRATE	RS CP T	302.584,25 800.100,00 1.102.684,25	1	65.087,39 832.037,41 897.124,80	237.496,86 0,00 237.496,86	302.584,25 832.037,41 1.134.621,66	0,00 31.937,41 +
1010020	1010020 I.C.I.	RS CP T	1.225.213,78 1.522.494,00 2.747.707,78	2	45.419,06 764.543,06 809.962,12	1.179.794,72 757.951,00 1.937.745,72	1.225.213,78 1.522.494,06 2.747.707,84	0,00 0,06 +
1010025	1010025 I.M.U. (IMPOSTA MUNICIPALE PROPRIA)	RS CP T	2.708.060,70 68.235.013,00 70.943.073,70	3	1.606.678,99 66.920.328,65 68.527.007,64	4.810,08 1.509.065,64 1.513.875,72	1.611.489,07 68.429.394,29 70.040.883,36	1.096.571,63 INS 194.381,29 +
1010026	1010026 TASI (Tributo per servizi indivisibili)	RS CP T	0,00 27.534.003,00 27.534.003,00	4	0,00 28.811.778,28 28.811.778,28	0,00 1.788.221,72 1.788.221,72	0,00 30.600.000,00 30.600.000,00	0,00 3.065.997,00 +
1010030	1010030 IMPOSTA COMUNALE SULLA PUBBLICITA' E SOPRATASSE	RS CP T	559.308,00 3.450.000,00 4.009.308,00	5	144.276,66 3.282.762,55 3.427.039,21	415.031,34 193.524,28 608.555,62	559.308,00 3.476.286,83 4.035.594,83	0,00 26.286,83 +
1010040	1010040 ADDIZIONALE SUI CONSUMI DI ENERGIA ELETTRICA	RS CP T	0,00 0,00 0,00	6	0,00 434,89 434,89	0,00 0,00 0,00	0,00 434,89 434,89	0,00 434,89 +
1010050	1010050 ALTRE IMPOSTE	RS CP T	13.611.569,47 24.600.000,00 38.211.569,47	7	13.611.569,47 10.278.294,38 23.889.863,85	0,00 14.325.983,96 14.325.983,96	13.611.569,47 24.604.278,34 38.215.847,81	0,00 4.278,34 +

(*) Motivi del verificarsi dei minori residui attivi :insussistenti (INS)

**STAMPA CONTO CONSUNTIVO
GESTIONE DELLE ENTRATE- ANNO 2015**

DESCRIZIONE	RS	Residui conservati e stanziamenti definitivi di bilancio	n° di riferimento allo svolgimento	Conto del Tesoriere	Determ. dei residui	Accertamenti	Maggiori o minori Entrate	+/-
		Residui (A)		Riscossioni	Residui da riportare			
		Competenza (F)		Residui (B)	Residui (C)			
		Totale (M)		Competenza (G)	Competenza (H)			
CP	Competenza (F)	Competenza (H)	Residui al 31/12 (O=C+H)	Accertam. al 31/12 (P=D+I)	(E=D-A) (E=A-D) (*)	(L=I-F) (L=F-I)		
T	Totale (M)	Totale (N)	Residui al 31/12 (O=C+H)	Accertam. al 31/12 (P=D+I)	(L=I-F) (L=F-I)	(L=I-F) (L=F-I)		
1010120	1010120 I.C.I.	0,00	8	0,00	0,00	0,00	0,00	
		0,00		0,00	0,00	0,00	0,00	
		0,00		0,00	0,00	0,00	0,00	
TOTALE CATEGORIA	01 Imposte	18.406.736,20		15.473.031,57	1.837.133,00	17.310.164,57	1.096.571,63 INS	-
		126.141.610,00		110.890.179,22	18.574.746,60	129.464.925,82	3.323.315,82	+
		144.548.346,20		126.363.210,79	20.411.879,60	146.775.090,39		
1020000	02 Tasse							
1020010	1020010 PARTITE ARRETRATE	0,00	9	0,00	0,00	0,00	0,00	
		0,00		0,00	0,00	0,00	0,00	
		0,00		0,00	0,00	0,00	0,00	
1020020	1020020 TASSA ASPORTO RIFIUTI SOLIDI URBANI	0,00	10	0,00	0,00	0,00	0,00	
		0,00		0,00	0,00	0,00	0,00	
		0,00		0,00	0,00	0,00	0,00	
1020030	1020030 T.O.S.A.P.	0,00	11	0,00	0,00	0,00	0,00	
		0,00		0,00	0,00	0,00	0,00	
		0,00		0,00	0,00	0,00	0,00	
1020040	1020040 ALTRE TASSE	18.416.062,60	12	4.847.645,10	13.568.417,50	18.416.062,60	0,00	
		40.969.114,00		33.127.492,64	7.841.621,36	40.969.114,00	0,00	
		59.385.176,60		37.975.137,74	21.410.038,86	59.385.176,60		
1020210	1020210 GETTITO ORDINARIO ALTRE TASSE	0,00	13	0,00	0,00	0,00	0,00	
		0,00		0,00	0,00	0,00	0,00	
		0,00		0,00	0,00	0,00	0,00	
TOTALE CATEGORIA	02 Tasse	18.416.062,60		4.847.645,10	13.568.417,50	18.416.062,60	0,00	
		40.969.114,00		33.127.492,64	7.841.621,36	40.969.114,00	0,00	
		59.385.176,60		37.975.137,74	21.410.038,86	59.385.176,60		

(*) Motivi del verificarsi dei minori residui attivi :insussistenti (INS)

**STAMPA CONTO CONSUNTIVO
GESTIONE DELLE ENTRATE - ANNO 2015**

DESCRIZIONE	RS	Residui conservati e stanziamenti definitivi di bilancio	n° di riferimento allo svolgimento	Conto del Tesoriere	Determ. dei residui	Accertamenti	Maggiori o minori Entrate (E=D-A) (E=A-D) (*)	+/-	
		Residui (A)		Riscossioni	Residui da riportare				
		Competenza (F)		Residui (B)	Residui (C)				
		Totale (M)		Competenza (G)	Competenza (H)				
T	Totale (N)	Residui al 31/12 (O=C+H)	Competenza (I=G+H)	Accertam. al 31/12 (P=D+I)	(L=I-F) (L=F-I)				
1030000		03 Tributi speciali ed altre entrate tributarie proprie							
1030010		1030010 DIRITTI SULLE PUBBLICHE AFFISSIONI							
	RS	12.816,22		12.816,22	0,00	12.816,22	0,00		
	CP	90.000,00	14	80.021,28	18.770,00	98.791,28	8.791,28	+	
	T	102.816,22		92.837,50	18.770,00	111.607,50			
1030020		1030020 ALTRI TRIBUTI							
	RS	0,00		0,00	0,00	0,00	0,00		
	CP	357.925,00	15	356.925,26	0,00	356.925,26	999,74	-	
	T	357.925,00		356.925,26	0,00	356.925,26			
1030030		1030030 T.I.A. (TARIFFA IGIENE AMBIENTALE)							
	RS	2.614.775,50		63.139,67	2.551.635,83	2.614.775,50	0,00		
	CP	0,00	16	0,00	0,00	0,00	0,00		
	T	2.614.775,50		63.139,67	2.551.635,83	2.614.775,50			
TOTALE CATEGORIA		03 Tributi speciali ed altre entrate tributarie proprie							
	RS	2.627.591,72		75.955,89	2.551.635,83	2.627.591,72	0,00		
	CP	447.925,00		436.946,54	18.770,00	455.716,54	7.791,54	+	
	T	3.075.516,72		512.902,43	2.570.405,83	3.083.308,26			
TOTALE TITOLO		1 ENTRATE TRIBUTARIE							
	RS	39.450.390,52		20.396.632,56	17.957.186,33	38.353.818,89	1.096.571,63 INS	-	
	CP	167.558.649,00		144.454.618,40	26.435.137,96	170.889.756,36	3.331.107,36	+	
	T	207.009.039,52		164.851.250,96	44.392.324,29	209.243.575,25			
2000000		2 ENTRATE DERIVANTI DA CONTR. E TRASFER. DELLO STATO							
2010000		01 Contributi e trasferimenti correnti dallo Stato							
2010010		2010010 CONTRIBUTI E TRASFERIMENTI CORRENTI DELLO STATO							
	RS	4.478.460,28		1.085.183,68	3.393.276,60	4.478.460,28	0,00		
	CP	2.500.000,00	17	0,00	902.348,10	902.348,10	1.597.651,90	-	
	T	6.978.460,28		1.085.183,68	4.295.624,70	5.380.808,38			
2010020		2010020 TRASFERIMENTO FONDO ORDINARIO							
	RS	0,00		0,00	0,00	0,00	0,00		
	CP	0,00	18	0,00	0,00	0,00	0,00		
	T	0,00		0,00	0,00	0,00	0,00		

(*) Motivi del verificarsi dei minori residui attivi :insussistenti (INS)

**STAMPA CONTO CONSUNTIVO
GESTIONE DELLE ENTRATE- ANNO 2015**

DESCRIZIONE	RS	Residui conservati e stanziamenti definitivi di bilancio	n° di riferimento allo svolgimento	Conto del Tesoriere	Determ. dei residui	Accertamenti	Maggiori o minori Entrate (E=D-A) (E=A-D) (*)	+/-
		Residui (A)		Riscossioni	Residui da riportare			
		Competenza (F)		Residui (B)	Residui (C)			
		Totale (M)		Competenza (G)	Competenza (H)			
CP	Competenza (F)	Competenza (G)	Totale (N)	Residui al 31/12 (O=C+H)	Accertam. al 31/12 (P=D+I)	(L=I-F) (L=F-I)		
T	Totale (M)	Totale (N)	Totale (N)	Residui al 31/12 (O=C+H)	Accertam. al 31/12 (P=D+I)	(L=I-F) (L=F-I)		
2010030	2010030 TRASFERIMENTO FONDO CONSOLIDATO	RS CP T	0,00 0,00 0,00	19	0,00 0,00 0,00	0,00 0,00 0,00	0,00 0,00 0,00	
2010040	2010040 CONTRIBUTO FONDO PER LO SVILUPPO DEGLI INVESTIMENTI	RS CP T	0,00 494.720,00 494.720,00	20	0,00 488.827,82 488.827,82	0,00 0,00 0,00	0,00 488.827,82 488.827,82	0,00 5.892,18 -
2010050	2010050 TRASFERIMENTO FONDO PEREQUATIVO FISCALITA' LOCALE	RS CP T	0,00 588.692,00 588.692,00	21	0,00 588.892,95 588.892,95	0,00 0,00 0,00	0,00 588.892,95 588.892,95	0,00 200,95 +
2010060	2010060 CONTRIBUTI ORDINARI DIVERSI	RS CP T	593.184,44 4.034.452,00 4.627.636,44	22	493.853,04 3.560.125,87 4.053.978,91	81.940,72 115.463,00 197.403,72	575.793,76 3.675.588,87 4.251.382,63	17.390,68 INS 358.863,13 -
TOTALE CATEGORIA	01 Contributi e trasferimenti correnti dallo Stato	RS CP T	5.071.644,72 7.617.864,00 12.689.508,72		1.579.036,72 4.637.846,64 6.216.883,36	3.475.217,32 1.017.811,10 4.493.028,42	5.054.254,04 5.655.657,74 10.709.911,78	17.390,68 INS 1.962.206,26 -
2020000	02 Contributi e trasferimenti correnti dalla Regione							
2020010	2020010 CONTRIBUTI CORRENTI DELLA REGIONE	RS CP T	0,00 501.559,00 501.559,00	23	0,00 184.609,30 184.609,30	0,00 0,00 0,00	0,00 184.609,30 184.609,30	0,00 316.949,70 -
2020020	2020020 CONTRIBUTI CORRENTI DELLA REGIONE (FINALIZZATI)	RS CP T	1.772.444,24 20.326.522,00 22.098.966,24	24	1.429.520,24 11.089.838,88 12.519.359,12	191.252,12 7.869.051,87 8.060.303,99	1.620.772,36 18.958.890,75 20.579.663,11	151.671,88 INS 1.367.631,25 -
TOTALE CATEGORIA	02 Contributi e trasferimenti correnti dalla Regione	RS CP T	1.772.444,24 20.828.081,00 22.600.525,24		1.429.520,24 11.274.448,18 12.703.968,42	191.252,12 7.869.051,87 8.060.303,99	1.620.772,36 19.143.500,05 20.764.272,41	151.671,88 INS 1.684.580,95 -

(*) Motivi del verificarsi dei minori residui attivi :insussistenti (INS)

**STAMPA CONTO CONSUNTIVO
GESTIONE DELLE ENTRATE- ANNO 2015**

DESCRIZIONE	RS	Residui conservati e stanziamenti definitivi di bilancio	n° di riferimento allo svolgimento	Conto del Tesoriere	Determ. dei residui	Accertamenti	Maggiori o minori Entrate (E=D-A) (E=A-D) (*)	+/-	
		Residui (A)		Riscossioni	Residui da riportare				
		Competenza (F)		Residui (B)	Residui (C)				
		Totale (M)		Competenza (G)	Competenza (H)				
T	Totale (N)	Residui al 31/12 (O=C+H)	Competenza (I=G+H)	Accertam. al 31/12 (P=D+I)	(L=I-F) (L=F-I)				
2030000	03 Contributi e trasferimenti dalla Regione per funzioni delegate								
2030010	2030010 CONTRIBUTI DELLA REGIONE PER FUNZIONI DELEGATE	RS	23.319,44	25	0,00	23.319,44	23.319,44	0,00	
		CP	730.000,00		656.582,47	0,00	656.582,47	73.417,53	-
		T	753.319,44		656.582,47	23.319,44	679.901,91		
TOTALE CATEGORIA	03 Contributi e trasferimenti dalla Regione per funzioni delegate	RS	23.319,44		0,00	23.319,44	23.319,44	0,00	
		CP	730.000,00		656.582,47	0,00	656.582,47	73.417,53	-
		T	753.319,44		656.582,47	23.319,44	679.901,91		
2040000	04 Contributi e trasferimenti da parte di organismi comunitari e internazionali								
2040000	04 Contributi e trasferimenti da parte di organismi comunitari e internazionali	RS	0,00	26	0,00	0,00	0,00	0,00	
		CP	0,00		0,00	0,00	0,00	0,00	
		T	0,00		0,00	0,00	0,00		
2040010	2040010 TRASFERIMENTI DA ORGANISMI COMUNITARI E INTERNAZIONALI	RS	645.289,17	27	404.337,40	234.312,80	638.650,20	6.638,97 INS	-
		CP	174.342,00		32.809,00	0,00	32.809,00	141.533,00	-
		T	819.631,17		437.146,40	234.312,80	671.459,20		
TOTALE CATEGORIA	04 Contributi e trasferimenti da parte di organismi comunitari e internazionali	RS	645.289,17		404.337,40	234.312,80	638.650,20	6.638,97 INS	-
		CP	174.342,00		32.809,00	0,00	32.809,00	141.533,00	-
		T	819.631,17		437.146,40	234.312,80	671.459,20		
2050000	05 Contributi e trasferimenti da altri enti del settore pubblico								
2050010	2050010 CONTRIBUTI DA ALTRI ENTI DEL SETTORE PUBBLICO	RS	1.634.666,79	28	169.627,66	1.404.114,13	1.573.741,79	60.925,00 INS	-
		CP	4.945.085,00		2.774.583,97	643.853,50	3.418.437,47	1.526.647,53	-
		T	6.579.751,79		2.944.211,63	2.047.967,63	4.992.179,26		
TOTALE CATEGORIA	05 Contributi e trasferimenti da altri enti del settore pubblico	RS	1.634.666,79		169.627,66	1.404.114,13	1.573.741,79	60.925,00 INS	-
		CP	4.945.085,00		2.774.583,97	643.853,50	3.418.437,47	1.526.647,53	-
		T	6.579.751,79		2.944.211,63	2.047.967,63	4.992.179,26		

(*) Motivi del verificarsi dei minori residui attivi :insussistenti (INS)

**STAMPA CONTO CONSUNTIVO
GESTIONE DELLE ENTRATE - ANNO 2015**

DESCRIZIONE	RS	Residui conservati e stanziamenti definitivi di bilancio	n° di riferimento allo svolgimento	Conto del Tesoriere	Determ. dei residui	Accertamenti	Maggiori o minori Entrate (E=D-A) (E=A-D) (*)	+/-	
		Residui (A)		Riscossioni	Residui da riportare				
		Competenza (F)		Residui (B)	Residui (C)				
		Totale (M)		Competenza (G)	Competenza (H)				
CP	Competenza (F)	Competenza (G)	Totale (N)	Residui al 31/12 (O=C+H)	Accertam. al 31/12 (P=D+I)	(L=I-F) (L=F-I)			
T	Totale (M)	Totale (N)	Totale (N)	Residui al 31/12 (O=C+H)	Accertam. al 31/12 (P=D+I)	(L=I-F) (L=F-I)			
TOTALE TITOLO	2 ENTRATE DERIVANTI DA CONTR. E TRASFER. DELLO STATO	RS CP T	9.147.364,36 34.295.372,00 43.442.736,36		3.582.522,02 19.376.270,26 22.958.792,28	5.328.215,81 9.530.716,47 14.858.932,28	8.910.737,83 28.906.986,73 37.817.724,56	236.626,53 INS 5.388.385,27 -	- - -
3000000	3 ENTRATE EXTRATRIBUTARIE								
3010000	01 Proventi dei servizi pubblici								
3010010	3010010 PROVENTI DA MUSEI, MOSTRE ED ESPOSIZIONI (Ril.Iva)	RS CP T	308.311,10 2.500.000,00 2.808.311,10	29	50.029,84 2.395.135,33 2.445.165,17	258.231,26 118.054,18 376.285,44	308.261,10 2.513.189,51 2.821.450,61	50,00 INS 13.189,51 -	- + -
3010020	3010020 PROVENTI SERVIZIO FARMACIE COMUNALI (Ril.Iva)	RS CP T	0,00 0,00 0,00	30	0,00 0,00 0,00	0,00 0,00 0,00	0,00 0,00 0,00	0,00 0,00 0,00	- - -
3010030	3010030 PROVENTI SERVIZIO CIMITERIALE (Ril.Iva)	RS CP T	19.595,82 2.650.000,00 2.669.595,82	31	19.595,82 3.162.576,15 3.182.171,97	0,00 21.192,16 21.192,16	19.595,82 3.183.768,31 3.203.364,13	0,00 533.768,31 -	- + -
3010040	3010040 PROVENTI SERVIZI SOCIALI (Ril. Iva)	RS CP T	27.128,89 321.500,00 348.628,89	32	27.128,89 268.596,57 295.725,46	0,00 53.821,34 53.821,34	27.128,89 322.417,91 349.546,80	0,00 917,91 -	- + -
3010050	3010050 PROVENTI SERVIZI SCOLASTICI (Ril. Iva)	RS CP T	337.168,08 5.974.380,00 6.311.548,08	33	288.718,65 5.886.748,90 6.175.467,55	48.449,43 213.382,12 261.831,55	337.168,08 6.100.131,02 6.437.299,10	0,00 125.751,02 -	- + -
3010060	3010060 PROVENTI DIRITTI DI SEGRETERIA, ROGITO, ETC.	RS CP T	21.298,76 761.030,00 782.328,76	34	21.298,76 632.773,46 654.072,22	0,00 22.548,86 22.548,86	21.298,76 655.322,32 676.621,08	0,00 105.707,68 -	- - -

(*) Motivi del verificarsi dei minori residui attivi :insussistenti (INS)

**STAMPA CONTO CONSUNTIVO
GESTIONE DELLE ENTRATE- ANNO 2015**

DESCRIZIONE	RS	Residui conservati e stanziamenti definitivi di bilancio	n° di riferimento allo svolgimento	Conto del Tesoriere	Determ. dei residui	Accertamenti	Maggiori o minori Entrate (E=D-A) (E=A-D) (*)	+/-	
		Residui (A)		Riscossioni	Residui da riportare				
		Competenza (F)		Residui (B)	Residui (C)				
		Totale (M)		Competenza (G)	Competenza (H)				
CP	Competenza (F)	Competenza (G)	Totale (N)	Residui al 31/12 (O=C+H)	Accertam. al 31/12 (P=D+I)	(L=I-F) (L=F-I)			
T	Totale (M)	Totale (N)	Totale (N)	Residui al 31/12 (O=C+H)	Accertam. al 31/12 (P=D+I)	(L=I-F) (L=F-I)			
3010070	3010070 PROVENTI SERVIZI SPORTIVI (Ril. Iva)	RS CP T	702.988,64 498.453,00 1.201.441,64	35	208.823,64 400.202,96 609.026,60	494.165,00 103.848,85 598.013,85	702.988,64 504.051,81 1.207.040,45	0,00 5.598,81	+
3010080	3010080 ALTRI PROVENTI DEI SERVIZI PUBBLICI	RS CP T	1.580,00 256.000,00 257.580,00	36	1.580,00 213.875,22 215.455,22	0,00 2.606,00 2.606,00	1.580,00 216.481,22 218.061,22	0,00 39.518,78	-
3010090	3010090 PROVENTI POLIZIA MUNICIPALE COMPRESO RUOLI COATTIVI	RS CP T	3.280.923,02 23.616.264,00 26.897.187,02	37	1.370.765,32 15.849.679,49 17.220.444,81	1.910.157,70 7.210.228,35 9.120.386,05	3.280.923,02 23.059.907,84 26.340.830,86	0,00 556.356,16	-
3010540	3010540 ALTRI PROVENTI DEI SERVIZI PUBBLICI	RS CP T	0,00 0,00 0,00	38	0,00 0,00 0,00	0,00 0,00 0,00	0,00 0,00 0,00	0,00 0,00	
TOTALE CATEGORIA	01 Proventi dei servizi pubblici	RS CP T	4.698.994,31 36.577.627,00 41.276.621,31		1.987.940,92 28.809.588,08 30.797.529,00	2.711.003,39 7.745.681,86 10.456.685,25	4.698.944,31 36.555.269,94 41.254.214,25	50,00 INS 22.357,06	- -
3020000	02 Proventi dei beni dell'ente								
3020010	3020010 PROVENTI DA PATRIMONIO DISPONIBILE	RS CP T	327.640,43 590.200,00 917.840,43	39	232.711,62 511.497,01 744.208,63	0,00 75.850,19 75.850,19	232.711,62 587.347,20 820.058,82	94.928,81 INS 2.852,80	- -
3020020	3020020 PROVENTI DA CANONI FITTO ALLOGGI COMUNALI E PARTITE ARRETRATE	RS CP T	3.758.975,85 2.316.000,00 6.074.975,85	40	98.805,36 454.326,98 553.132,34	3.656.787,85 1.946.951,29 5.603.739,14	3.755.593,21 2.401.278,27 6.156.871,48	3.382,64 INS 85.278,27	- +
3020030	3020030 PROVENTI DA CANONI SU BENI DEMANIALI	RS CP T	566.642,14 2.650.000,00 3.216.642,14	41	285.483,31 2.555.644,19 2.841.127,50	276.341,26 372.663,66 649.004,92	561.824,57 2.928.307,85 3.490.132,42	4.817,57 INS 278.307,85	- +

(*) Motivi del verificarsi dei minori residui attivi :insussistenti (INS)

**STAMPA CONTO CONSUNTIVO
GESTIONE DELLE ENTRATE - ANNO 2015**

DESCRIZIONE	RS	Residui conservati e stanziamenti definitivi di bilancio	n° di riferimento allo svolgimento	Conto del Tesoriere	Determ. dei residui	Accertamenti	Maggiori o minori Entrate (E=D-A) (E=A-D) (*)	+/-	
		Residui (A)		Riscossioni	Residui da riportare				
		Competenza (F)		Residui (B)	Residui (C)				
		Totale (M)		Competenza (G)	Competenza (H)				
CP	Competenza (F)	Competenza (H)	Competenza (I=G+H)	Residui al 31/12 (O=C+H)	Accertam. al 31/12 (P=D+I)	(L=I-F) (L=F-I)			
T	Totale (M)	Totale (N)	Totale (N)	Residui al 31/12 (O=C+H)	Accertam. al 31/12 (P=D+I)	(L=I-F) (L=F-I)			
3020040	3020040 PROVENTI DA DEMANIO E PATRIMONIO INDISPONIBILE	RS CP T	6.376.218,66 3.404.100,00 9.780.318,66	42	299.182,10 1.626.678,95 1.925.861,05	6.067.060,01 1.796.693,45 7.863.753,46	6.366.242,11 3.423.372,40 9.789.614,51	9.976,55 INS 19.272,40	- +
3020050	3020050 PROVENTI DA CONCESSIONE BENI DEMANIALI (Ril.Iva)	RS CP T	4.693.542,53 2.960.300,00 7.653.842,53	43	876.476,73 249.461,40 1.125.938,13	3.817.065,80 2.657.459,58 6.474.525,38	4.693.542,53 2.906.920,98 7.600.463,51	0,00 53.379,02	-
3020060	3020060 PROVENTI DA CONCESSIONE ESERCIZIO DI PESA PUBBLICA	RS CP T	0,00 0,00 0,00	44	0,00 0,00 0,00	0,00 0,00 0,00	0,00 0,00 0,00	0,00 0,00	
3020560	3020560 PROVENTI DA PATRIMONIO DISPONIBILE	RS CP T	0,00 0,00 0,00	45	0,00 0,00 0,00	0,00 0,00 0,00	0,00 0,00 0,00	0,00 0,00	
3020640	3020640 PROVENTI DA BIGLIETTI INGRESSO MUSEI (Ril.Iva)	RS CP T	0,00 0,00 0,00	46	0,00 0,00 0,00	0,00 0,00 0,00	0,00 0,00 0,00	0,00 0,00	
TOTALE CATEGORIA	02 Proventi dei beni dell'ente	RS CP T	15.723.019,61 11.920.600,00 27.643.619,61		1.792.659,12 5.397.608,53 7.190.267,65	13.817.254,92 6.849.618,17 20.666.873,09	15.609.914,04 12.247.226,70 27.857.140,74	113.105,57 INS 326.626,70	- +
3030000	03 Interessi su anticipazioni e crediti								
3030010	3030010 INTERESSI ATTIVI DIVERSI	RS CP T	39.062,12 127.000,00 166.062,12	47	39.062,12 161.685,83 200.747,95	0,00 11.757,72 11.757,72	39.062,12 173.443,55 212.505,67	0,00 46.443,55	+ +
3030020	3030020 INTERESSI ATTIVI SU CAPITALE DI DOTAZIONE (Aziende)	RS CP T	0,00 0,00 0,00	48	0,00 0,00 0,00	0,00 0,00 0,00	0,00 0,00 0,00	0,00 0,00	

(*) Motivi del verificarsi dei minori residui attivi :insussistenti (INS)

**STAMPA CONTO CONSUNTIVO
GESTIONE DELLE ENTRATE- ANNO 2015**

DESCRIZIONE	RS	Residui conservati e stanziamenti definitivi di bilancio	n° di riferimento allo svolgimento	Conto del Tesoriere	Determ. dei residui	Accertamenti	Maggiori o minori Entrate (E=D-A) (E=A-D) (*)	+/-
		Residui (A)		Riscossioni	Residui da riportare			
		Competenza (F)		Residui (B)	Residui (C)			
		Totale (M)		Competenza (G)	Competenza (H)			
CP	Competenza (F)	Competenza (G)	Totale (N)	Residui al 31/12 (O=C+H)	Accertam. al 31/12 (P=D+I)	(L=I-F) (L=F-I)		
T	Totale (M)	Totale (N)	Totale (N)	Residui al 31/12 (O=C+H)	Accertam. al 31/12 (P=D+I)	(L=I-F) (L=F-I)		
3030700	3030700 INTERESSI ATTIVI SU CAPITALE DI DOTAZ. (Aziende)	RS 0,00 CP 0,00 T 0,00	49	0,00 0,00 0,00	0,00 0,00 0,00	0,00 0,00 0,00	0,00 0,00	
TOTALE CATEGORIA	03 Interessi su anticipazioni e crediti	RS 39.062,12 CP 127.000,00 T 166.062,12		39.062,12 161.685,83 200.747,95	0,00 11.757,72 11.757,72	39.062,12 173.443,55 212.505,67	0,00 46.443,55	+
3040000	04 Utili netti delle aziende speciali e partecipate, dividendi di societa							
3040010	3040010 UTILI NETTI DELLE AZIENDE SPECIALI E PARTECIPATE, DIVIDENDI DI SOCIETA'	RS 9.197.303,06 CP 7.500.000,00 T 16.697.303,06	50	0,00 5.742.799,04 5.742.799,04	9.197.303,06 1.458.511,00 10.655.814,06	9.197.303,06 7.201.310,04 16.398.613,10	0,00 298.689,96	-
TOTALE CATEGORIA	04 Utili netti delle aziende speciali e partecipate, dividendi di societa	RS 9.197.303,06 CP 7.500.000,00 T 16.697.303,06		0,00 5.742.799,04 5.742.799,04	9.197.303,06 1.458.511,00 10.655.814,06	9.197.303,06 7.201.310,04 16.398.613,10	0,00 298.689,96	-
3050000	05 Proventi diversi							
3050010	3050010 PROVENTI DA CONCORSO SPESE SU IMMOBILI COMUNALI	RS 259.763,26 CP 379.311,00 T 639.074,26	51	188.668,06 372.207,10 560.875,16	32.988,84 44.232,34 77.221,18	221.656,90 416.439,44 638.096,34	38.106,36 INS 37.128,44	- +
3050020	3050020 PROVENTI DA CONCORSO SPESE SU SERVIZI COMUNALI (Ril. Iva)	RS 17.307,35 CP 216.000,00 T 233.307,35	52	17.307,35 177.025,30 194.332,65	0,00 22.649,61 22.649,61	17.307,35 199.674,91 216.982,26	0,00 16.325,09	-
3050030	3050030 PROVENTI DA CONCORSO SPESE SU SERVIZI COMUNALI	RS 31.661,58 CP 753.500,00 T 785.161,58	53	30.608,96 705.683,20 736.292,16	1.052,62 23.929,90 24.982,52	31.661,58 729.613,10 761.274,68	0,00 23.886,90	-

(*) Motivi del verificarsi dei minori residui attivi :insussistenti (INS)

**STAMPA CONTO CONSUNTIVO
GESTIONE DELLE ENTRATE- ANNO 2015**

DESCRIZIONE	RS	Residui conservati e stanziamenti definitivi di bilancio	n° di riferimento allo svolgimento	Conto del Tesoriere	Determ. dei residui	Accertamenti	Maggiori o minori Entrate (E=D-A) (E=A-D) (*)	+/-	
		Residui (A)		Riscossioni	Residui da riportare				
		Competenza (F)		Residui (B)	Residui (C)				
		Totale (M)		Competenza (G)	Competenza (H)				
CP	Competenza (F)	Competenza (G)	Totale (N)	Residui al 31/12 (O=C+H)	Competenza (I=G+H)	Accertam. al 31/12 (P=D+I)	(L=I-F) (L=F-I)		
T	Totale (M)	Totale (N)	Totale (N)	Residui al 31/12 (O=C+H)	Accertam. al 31/12 (P=D+I)	Accertam. al 31/12 (P=D+I)	(L=I-F) (L=F-I)		
3050040	3050040 PROVENTI DA CONTRIBUTI DIVERSI DI PRIVATI	RS CP T	2.976.516,17 5.015.133,65 7.991.649,82	54	2.015.153,74 2.735.238,50 4.750.392,24	599.542,86 824.975,08 1.424.517,94	2.614.696,60 3.560.213,58 6.174.910,18	361.819,57 INS 1.454.920,07 -	-
3050050	3050050 PROVENTI DA RECUPERO RETRIBUZIONI E COMPENSI AL PERSONALE	RS CP T	44.072,32 1.213.000,00 1.257.072,32	55	42.966,71 837.529,88 880.496,59	0,00 4.045,49 4.045,49	42.966,71 841.575,37 884.542,08	1.105,61 INS 371.424,63 -	-
3050060	3050060 PROVENTI POLIZIA MUNICIPALE (Ril. Iva)	RS CP T	0,00 0,00 0,00	56	0,00 0,00 0,00	0,00 0,00 0,00	0,00 0,00 0,00	0,00 0,00 0,00	
3050070	3050070 PROVENTI POLIZIA MUNICIPALE (COMPRESO RUOLI COATTIVI)	RS CP T	0,00 0,00 0,00	57	0,00 0,00 0,00	0,00 0,00 0,00	0,00 0,00 0,00	0,00 0,00 0,00	
3050080	3050080 PROVENTI DIVERSI E RIMBORSI VARI ED EVENTUALI	RS CP T	1.068.805,56 2.896.823,00 3.965.628,56	58	76.529,88 2.022.260,42 2.098.790,30	992.275,68 343.381,05 1.335.656,73	1.068.805,56 2.365.641,47 3.434.447,03	0,00 531.181,53 -	-
3050910	3050910 PROVENTI DIVERSI E RIMBORSI VARI ED EVENTUALI	RS CP T	0,00 0,00 0,00	59	0,00 0,00 0,00	0,00 0,00 0,00	0,00 0,00 0,00	0,00 0,00 0,00	
TOTALE CATEGORIA	05 Proventi diversi	RS CP T	4.398.126,24 10.473.767,65 14.871.893,89		2.371.234,70 6.849.944,40 9.221.179,10	1.625.860,00 1.263.213,47 2.889.073,47	3.997.094,70 8.113.157,87 12.110.252,57	401.031,54 INS 2.360.609,78 -	-
TOTALE TITOLO	3 ENTRATE EXTRATRIBUTARIE	RS CP T	34.056.505,34 66.598.994,65 100.655.499,99		6.190.896,86 46.961.625,88 53.152.522,74	27.351.421,37 17.328.782,22 44.680.203,59	33.542.318,23 64.290.408,10 97.832.726,33	514.187,11 INS 2.308.586,55 -	-

(*) Motivi del verificarsi dei minori residui attivi :insussistenti (INS)

**STAMPA CONTO CONSUNTIVO
GESTIONE DELLE ENTRATE- ANNO 2015**

DESCRIZIONE	RS	Residui conservati e stanziamenti definitivi di bilancio	n° di riferimento allo svolgimento	Conto del Tesoriere	Determ. dei residui	Accertamenti	Maggiori o minori Entrate	+/-	
		Residui (A)		Riscossioni	Residui da riportare				
		Competenza (F)		Residui (B)	Residui (C)				
		Totale (M)		Competenza (G)	Competenza (H)				
CP	Competenza (F)	Competenza (G)	Competenza (H)	Competenza (I=G+H)	Residui (D=B+C)	(E=D-A) (E=A-D) (*)			
T	Totale (M)	Totale (N)	Residui al 31/12 (O=C+H)	Accertam. al 31/12 (P=D+I)	(L=I-F) (L=F-I)				
4000000	4 ENTRATE DERIVANTI DA ALIENAZIONI, TRASFER., ETC.								
4010000	01 Alienazioni di beni patrimoniali								
4010010	4010010 ALIENAZIONE BENI PATRIMONIALI	RS	8.011.397,78	60	92.650,89	7.918.378,96	8.011.029,85	367,93 INS	-
		CP	38.877.655,00		21.018.833,55	275.920,00	21.294.753,55	17.582.901,45	-
		T	46.889.052,78		21.111.484,44	8.194.298,96	29.305.783,40		
TOTALE CATEGORIA	01 Alienazioni di beni patrimoniali	RS	8.011.397,78		92.650,89	7.918.378,96	8.011.029,85	367,93 INS	-
		CP	38.877.655,00		21.018.833,55	275.920,00	21.294.753,55	17.582.901,45	-
		T	46.889.052,78		21.111.484,44	8.194.298,96	29.305.783,40		
4020000	02 Trasferimenti di capitale dallo Stato								
4020010	4020010 FONDO NAZIONALE ORDINARIO INVESTIMENTI	RS	0,00	61	0,00	0,00	0,00	0,00	
		CP	0,00		0,00	0,00	0,00	0,00	
		T	0,00		0,00	0,00	0,00		
4020020	4020020 TRASFERIMENTI DI CAPITALE DELLO STATO PER INVESTIMENTI	RS	4.405.908,70	62	574.465,14	3.821.039,35	4.395.504,49	10.404,21 INS	-
		CP	7.252.100,00		1.953,96	0,00	1.953,96	7.250.146,04	-
		T	11.658.008,70		576.419,10	3.821.039,35	4.397.458,45		
TOTALE CATEGORIA	02 Trasferimenti di capitale dallo Stato	RS	4.405.908,70		574.465,14	3.821.039,35	4.395.504,49	10.404,21 INS	-
		CP	7.252.100,00		1.953,96	0,00	1.953,96	7.250.146,04	-
		T	11.658.008,70		576.419,10	3.821.039,35	4.397.458,45		
4030000	03 Trasferimenti di capitale dalla Regione								
4030010	4030010 TRASFERIMENTI DI CAPITALE PER PIANI DI EDILIZIA RESIDENZIALE	RS	0,00	63	0,00	0,00	0,00	0,00	
		CP	0,00		0,00	0,00	0,00	0,00	
		T	0,00		0,00	0,00	0,00		
4030020	4030020 TRASFERIMENTI DI CAPITALE PER INVESTIMENTI	RS	8.617.106,08	64	1.697.112,02	6.660.660,81	8.357.772,83	259.333,25 INS	-
		CP	6.262.680,00		205.000,00	2.785.858,88	2.990.858,88	3.271.821,12	-
		T	14.879.786,08		1.902.112,02	9.446.519,69	11.348.631,71		

(*) Motivi del verificarsi dei minori residui attivi :insussistenti (INS)

**STAMPA CONTO CONSUNTIVO
GESTIONE DELLE ENTRATE- ANNO 2015**

DESCRIZIONE	RS	Residui conservati e stanziamenti definitivi di bilancio	n° di riferimento allo svolgimento	Conto del Tesoriere	Determ. dei residui	Accertamenti	Maggiori o minori Entrate (E=D-A) (E=A-D) (*)	+/-
		Residui (A)		Riscossioni	Residui da riportare			
		Competenza (F)		Residui (B)	Residui (C)			
		Totale (M)		Competenza (G)	Competenza (H)			
T	Totale (N)	Residui al 31/12 (O=C+H)	Competenza (I=G+H)	Accertam. al 31/12 (P=D+I)	(L=I-F) (L=F-I)			
TOTALE CATEGORIA		03 Trasferimenti di capitale dalla Regione						
	RS	8.617.106,08		1.697.112,02	6.660.660,81	8.357.772,83	259.333,25 INS	-
	CP	6.262.680,00		205.000,00	2.785.858,88	2.990.858,88	3.271.821,12	-
	T	14.879.786,08		1.902.112,02	9.446.519,69	11.348.631,71		
4040000		04 Trasferimenti di capitale da altri enti del settore pubblico						
4040010		4040010 TRASFERIMENTI DI CAPITALE DA ALTRI ENTI DEL SETTORE PUBBLICO	65					
	RS	431.857,35		209.333,83	222.523,52	431.857,35	0,00	
	CP	74.967,00		16.500,00	32.460,60	48.960,60	26.006,40	-
	T	506.824,35		225.833,83	254.984,12	480.817,95		
TOTALE CATEGORIA		04 Trasferimenti di capitale da altri enti del settore pubblico						
	RS	431.857,35		209.333,83	222.523,52	431.857,35	0,00	
	CP	74.967,00		16.500,00	32.460,60	48.960,60	26.006,40	-
	T	506.824,35		225.833,83	254.984,12	480.817,95		
4050000		05 Trasferimenti di capitale da altri soggetti						
4050010		4050010 TRASFERIMENTI DI CAPITALE DA ALTRI SOGGETTI	66					
	RS	23.678.003,34		10.772.774,45	11.908.640,22	22.681.414,67	996.588,67 INS	-
	CP	21.237.089,48		6.238.905,29	1.584.372,62	7.823.277,91	13.413.811,57	-
	T	44.915.092,82		17.011.679,74	13.493.012,84	30.504.692,58		
TOTALE CATEGORIA		05 Trasferimenti di capitale da altri soggetti						
	RS	23.678.003,34		10.772.774,45	11.908.640,22	22.681.414,67	996.588,67 INS	-
	CP	21.237.089,48		6.238.905,29	1.584.372,62	7.823.277,91	13.413.811,57	-
	T	44.915.092,82		17.011.679,74	13.493.012,84	30.504.692,58		
4060000		06 Riscossione di crediti						
4060010		4060010 RISCOSSIONE DI CREDITI	67					
	RS	0,00		0,00	0,00	0,00	0,00	
	CP	0,00		0,00	0,00	0,00	0,00	
	T	0,00		0,00	0,00	0,00	0,00	
TOTALE CATEGORIA		06 Riscossione di crediti						
	RS	0,00		0,00	0,00	0,00	0,00	
	CP	0,00		0,00	0,00	0,00	0,00	
	T	0,00		0,00	0,00	0,00	0,00	

(*) Motivi del verificarsi dei minori residui attivi :insussistenti (INS)

**STAMPA CONTO CONSUNTIVO
GESTIONE DELLE ENTRATE - ANNO 2015**

DESCRIZIONE	RS	Residui conservati e stanziamenti definitivi di bilancio	n° di riferimento allo svolgimento	Conto del Tesoriere	Determ. dei residui	Accertamenti	Maggiori o minori Entrate (E=D-A) (E=A-D) (*)	+/-	
		Residui (A)		Riscossioni	Residui da riportare				
		Competenza (F)		Residui (B)	Residui (C)				
		Totale (M)		Competenza (G)	Competenza (H)				
CP	Competenza (F)	Competenza (G)	Totale (N)	Residui al 31/12 (O=C+H)	Accertam. al 31/12 (P=D+I)	(L=I-F) (L=F-I)			
T	Totale (M)	Totale (N)	Totale (N)	Residui al 31/12 (O=C+H)	Accertam. al 31/12 (P=D+I)	(L=I-F) (L=F-I)			
TOTALE TITOLO	4 ENTRATE DERIVANTI DA ALIENAZIONI, TRASFER., ETC.	RS CP T	45.144.273,25 73.704.491,48 118.848.764,73		13.346.336,33 27.481.192,80 40.827.529,13	30.531.242,86 4.678.612,10 35.209.854,96	43.877.579,19 32.159.804,90 76.037.384,09	1.266.694,06 INS 41.544.686,58 -	- - -
5000000	5 ENTRATE DERIVANTI DA ACCENSIONI DI PRESTITI								
5010000	01 Anticipazioni di cassa								
5010010	5010010 ANTICIPAZIONI DI CASSA	RS CP T	0,00 75.855.238,00 75.855.238,00	68	0,00 0,00 0,00	0,00 0,00 0,00	0,00 0,00 0,00	0,00 75.855.238,00 -	-
TOTALE CATEGORIA	01 Anticipazioni di cassa	RS CP T	0,00 75.855.238,00 75.855.238,00		0,00 0,00 0,00	0,00 0,00 0,00	0,00 0,00 0,00	0,00 75.855.238,00 -	-
5020000	02 Finanziamenti a breve termine								
5020010	5020010 FINANZIAMENTI A BREVE TERMINE	RS CP T	0,00 0,00 0,00	69	0,00 0,00 0,00	0,00 0,00 0,00	0,00 0,00 0,00	0,00 0,00 0,00	
TOTALE CATEGORIA	02 Finanziamenti a breve termine	RS CP T	0,00 0,00 0,00		0,00 0,00 0,00	0,00 0,00 0,00	0,00 0,00 0,00	0,00 0,00 0,00	
5030000	03 Assunzione di mutui e prestiti								
5030010	5030010 ASSUNZIONE DI MUTUI E PRESTITI	RS CP T	4.656.254,06 3.000.000,00 7.656.254,06	70	797.302,76 0,00 797.302,76	3.858.951,30 0,00 3.858.951,30	4.656.254,06 0,00 4.656.254,06	0,00 3.000.000,00 -	-
5031090	5031090 ASSUNZIONE DI MUTUI E PRESTITI	RS CP T	0,00 0,00 0,00	71	0,00 0,00 0,00	0,00 0,00 0,00	0,00 0,00 0,00	0,00 0,00 0,00	

(*) Motivi del verificarsi dei minori residui attivi :insussistenti (INS)

**STAMPA CONTO CONSUNTIVO
GESTIONE DELLE ENTRATE - ANNO 2015**

DESCRIZIONE	RS	Residui conservati e stanziamenti definitivi di bilancio	n° di riferimento allo svolgimento	Conto del Tesoriere	Determ. dei residui	Accertamenti	Maggiori o minori Entrate (E=D-A) (E=A-D) (*)	+/-
		Residui (A)		Riscossioni	Residui da riportare			
		Competenza (F)		Residui (B)	Residui (C)			
		Totale (M)		Competenza (G)	Competenza (H)			
CP	Competenza (F)	Totale (N)	Residui al 31/12 (O=C+H)	Accertam. al 31/12 (P=D+I)	(L=I-F) (L=F-I)			
T	Totale (M)	Totale (N)	Residui al 31/12 (O=C+H)	Accertam. al 31/12 (P=D+I)	(L=I-F) (L=F-I)			
TOTALE CATEGORIA		03 Assunzione di mutui e prestiti						
	RS	4.656.254,06		797.302,76	3.858.951,30	4.656.254,06	0,00	
	CP	3.000.000,00		0,00	0,00	0,00	3.000.000,00	-
	T	7.656.254,06		797.302,76	3.858.951,30	4.656.254,06		
5040000		04 Emissione di prestiti obbligazionari						
5040010		5040010 EMISSIONE DI PRESTITI OBBLIGAZIONARI	72					
	RS	0,00		0,00	0,00	0,00	0,00	
	CP	0,00		0,00	0,00	0,00	0,00	
	T	0,00		0,00	0,00	0,00	0,00	
TOTALE CATEGORIA		04 Emissione di prestiti obbligazionari						
	RS	0,00		0,00	0,00	0,00	0,00	
	CP	0,00		0,00	0,00	0,00	0,00	
	T	0,00		0,00	0,00	0,00	0,00	
TOTALE TITOLO		5 ENTRATE DERIVANTI DA ACCENSIONI DI PRESTITI						
	RS	4.656.254,06		797.302,76	3.858.951,30	4.656.254,06	0,00	
	CP	78.855.238,00		0,00	0,00	0,00	78.855.238,00	-
	T	83.511.492,06		797.302,76	3.858.951,30	4.656.254,06		
6000000		6 ENTRATE DA SERVIZI PER CONTO TERZI						
6010000		6010000 Ritenute previdenziali e assistenziali al personale	73					
	RS	13.888,80		13.888,80	0,00	13.888,80	0,00	
	CP	7.705.000,00		5.877.687,47	27.369,05	5.905.056,52	1.799.943,48	-
	T	7.718.888,80		5.891.576,27	27.369,05	5.918.945,32		
6020000		6020000 Ritenute erariali	74					
	RS	14.525,06		14.500,15	24,91	14.525,06	0,00	
	CP	55.000.000,00		22.321.425,34	29.894,26	22.351.319,60	32.648.680,40	-
	T	55.014.525,06		22.335.925,49	29.919,17	22.365.844,66		
6030000		6030000 Altre ritenute al personale per conto di terzi	75					
	RS	99,56		99,56	0,00	99,56	0,00	
	CP	1.605.000,00		1.163.102,57	75,94	1.163.178,51	441.821,49	-
	T	1.605.099,56		1.163.202,13	75,94	1.163.278,07		

(*) Motivi del verificarsi dei minori residui attivi :insussistenti (INS)

**STAMPA CONTO CONSUNTIVO
GESTIONE DELLE ENTRATE - ANNO 2015**

DESCRIZIONE	RS CP T	Residui conservati e stanziamenti definitivi di bilancio	n° di riferimento allo svolgimento	Conto del Tesoriere	Determ. dei residui	Accertamenti	Maggiori o minori Entrate (E=D-A) (E=A-D) (*)	+/-	
		Residui (A)		Riscossioni	Residui da riportare				
		Competenza (F)		Residui (B)	Residui (C)				Residui (D=B+C)
		Totale (M)		Competenza (G)	Competenza (H)				Competenza (I=G+H)
				Totale (N)	Residui al 31/12 (O=C+H)	Accertam. al 31/12 (P=D+I)	(L=I-F) (L=F-I)		
6040000	6040000 Depositi cauzionali	RS CP T	76	0,00 358.285,36 358.285,36	174.368,58 197,57 174.566,15	174.368,58 358.482,93 532.851,51	0,00 341.517,07	-	
6050000	6050000 Rimborso spese per servizi per conto di terzi	RS CP T	77	203.285,94 2.714.957,90 2.918.243,84	592.801,37 102.153,08 694.954,45	796.087,31 2.817.110,98 3.613.198,29	0,00 5.382.889,02	-	
6060000	6060000 Rimborso di anticipazione di fondi per il servizio economato	RS CP T	78	107.385,55 493.443,70 600.829,25	0,00 42.066,65 42.066,65	107.385,55 535.510,35 642.895,90	0,00 464.489,65	-	
6070000	6070000 Depositi per spese contrattuali	RS CP T	79	1.991,14 14.178,37 16.169,51	37.792,54 8.204,00 45.996,54	39.783,68 22.382,37 62.166,05	0,00 127.617,63	-	
TOTALE TITOLO	6 ENTRATE DA SERVIZI PER CONTO TERZI	RS CP T		341.151,14 32.943.080,71 33.284.231,85	804.987,40 209.960,55 1.014.947,95	1.146.138,54 33.153.041,26 34.299.179,80	0,00 41.206.958,74	-	
	TOTALE GENERALE ENTRATA	RS CP T		44.654.841,67 271.216.788,05 315.871.629,72	85.832.005,07 58.183.209,30 144.015.214,37	130.486.846,74 329.399.997,35 459.886.844,09	3.114.079,33 INS 165.972.747,78	-	

(*) Motivi del verificarsi dei minori residui attivi :insussistenti (INS)

**STAMPA CONTO CONSUNTIVO
RIEPILOGO GENERALE DELLE ENTRATE - ANNO 2015**

DESCRIZIONE	RS CP T	Residui conservati e stanziamenti definitivi di bilancio	Conto del Tesoriere Riscossioni	Determin. Residui Residui da riportare	Accertamenti	Maggiori o Minori Entrate	+/-
		Residui (A)	Residui (B)	Residui (C)	Residui (D=B+C)	(E=D-A) (E=A-D) (*)	
		Competenza (F)	Competenza (G)	Competenza (H)	Competenza (I=G+H)	(L=I-F)	
		Totale (M)	Totale (N)	Residui al 31/12 (O=C+H)	Accertam. al 31/12 (P=D+I)	(L=F-I)	
1 ENTRATE TRIBUTARIE	RS	39.450.390,52	20.396.632,56	17.957.186,33	38.353.818,89	1.096.571,63 INS	-
	CP	167.558.649,00	144.454.618,40	26.435.137,96	170.889.756,36	3.331.107,36	+
	T	207.009.039,52	164.851.250,96	44.392.324,29	209.243.575,25		
2 ENTRATE DERIVANTI DA CONTR. E TRASFER. DELLO STATO	RS	9.147.364,36	3.582.522,02	5.328.215,81	8.910.737,83	236.626,53 INS	-
	CP	34.295.372,00	19.376.270,26	9.530.716,47	28.906.986,73	5.388.385,27	-
	T	43.442.736,36	22.958.792,28	14.858.932,28	37.817.724,56		
3 ENTRATE EXTRATRIBUTARIE	RS	34.056.505,34	6.190.896,86	27.351.421,37	33.542.318,23	514.187,11 INS	-
	CP	66.598.994,65	46.961.625,88	17.328.782,22	64.290.408,10	2.308.586,55	-
	T	100.655.499,99	53.152.522,74	44.680.203,59	97.832.726,33		
4 ENTRATE DERIVANTI DA ALIENAZIONI, TRASFER., ETC.	RS	45.144.273,25	13.346.336,33	30.531.242,86	43.877.579,19	1.266.694,06 INS	-
	CP	73.704.491,48	27.481.192,80	4.678.612,10	32.159.804,90	41.544.686,58	-
	T	118.848.764,73	40.827.529,13	35.209.854,96	76.037.384,09		
5 ENTRATE DERIVANTI DA ACCENSIONI DI PRESTITI	RS	4.656.254,06	797.302,76	3.858.951,30	4.656.254,06	0,00	-
	CP	78.855.238,00	0,00	0,00	0,00	78.855.238,00	-
	T	83.511.492,06	797.302,76	3.858.951,30	4.656.254,06		
6 ENTRATE DA SERVIZI PER CONTO TERZI	RS	1.146.138,54	341.151,14	804.987,40	1.146.138,54	0,00	-
	CP	74.360.000,00	32.943.080,71	209.960,55	33.153.041,26	41.206.958,74	-
	T	75.506.138,54	33.284.231,85	1.014.947,95	34.299.179,80		

(*) Motivi del verificarsi dei minori residui attivi: insussistenti (INS)

**STAMPA CONTO CONSUNTIVO
RIEPILOGO GENERALE DELLE ENTRATE - ANNO 2015**

DESCRIZIONE	RS CP T	Residui conservati e stanziamenti definitivi di bilancio	Conto del Tesoriere Riscossioni	Determin. Residui Residui da riportare	Accertamenti	Maggiori o Minori Entrate	+/-
		Residui (A)	Residui (B)	Residui (C)	Residui (D=B+C)	(E=D-A) (E=A-D) (*)	
		Competenza (F)	Competenza (G)	Competenza (H)	Competenza (I=G+H)	(L=I-F)	
		Totale (M)	Totale (N)	Residui al 31/12 (O=C+H)	Accertam. al 31/12 (P=D+I)	(L=F-I)	
Totale Generale.....	RS	133.600.926,07	44.654.841,67	85.832.005,07	130.486.846,74	3.114.079,33 INS	-
	CP	495.372.745,13	271.216.788,05	58.183.209,30	329.399.997,35	165.972.747,78	-
	T	628.973.671,20	315.871.629,72	144.015.214,37	459.886.844,09		
Avanzo di Amministrazione.....		46.640.579,07					
FPV PER SPESE CORRENTI.....		15.698.482,56					
FPV PER SPESE IN CONTO CAPITALE.....		32.740.431,66					
Fondo di cassa al 1° Gennaio.....							
TOTALE GENERALE DELLE ENTRATE.....	RS	133.600.926,07	44.654.841,67	85.832.005,07	130.486.846,74	3.114.079,33 INS	-
	CP	590.452.238,42	271.216.788,05	58.183.209,30	329.399.997,35	212.613.326,85	-
	T	724.053.164,49	315.871.629,72	144.015.214,37	459.886.844,09		

Il Segretario Generale
Dott. Lorenzo Traina

IL RESPONSABILE FINANZIARIO
Dr. Gaetano Negrin

(*) Motivi del verificarsi dei minori residui attivi: insussistenti (INS)

PARTE SECONDA

S P E S A

**STAMPA CONTO CONSUNTIVO
GESTIONE DELLE SPESE - ANNO 2015**

DESCRIZIONE	RS	Residui conservati e stanziamenti definitivi di bilancio	N° di riferimento allo svolgimento	Conto del Tesoriere	Determ. Residui	Impegni	Minori residui o economie (E=A-D) (*) (L=F-I)	+/-
		Residui (A)		Pagamenti	Residui da riportare			
		Competenza (F)		Residui (B)	Residui (C)			
		Totale (M)		Competenza (G)	Competenza (H)			
T	Totale (N)	Residui al 31/12 (O=C+H)	Impegni al 31/12 (P=D+I)					
100000		1 Spese correnti						
1010000		01 Funzioni generali di amministrazione di gestione e di controllo						
1010100		01 Organi istituzionali partecipazione e decentramento						
1010101		Personale						
	RS	824.183,61		150.165,98	0,00	150.165,98	674.017,63 INS	+
	CP	4.883.974,14	1	4.486.461,53	169.831,35	4.656.292,88	227.681,26	+
	T	5.708.157,75		4.636.627,51	169.831,35	4.806.458,86		
1010102		1010102 Acquisto di beni di consumo e/o di materie prime						
	RS	62.010,79		42.075,97	1.604,23	43.680,20	18.330,59 INS	+
	CP	97.495,34	2	62.464,50	14.276,20	76.740,70	20.754,64	+
	T	159.506,13		104.540,47	15.880,43	120.420,90		
1010103		1010103 Prestazioni di servizi						
	RS	1.072.746,76		876.874,71	8.423,38	885.298,09	187.448,67 INS	+
	CP	2.958.197,98	3	1.234.244,60	1.100.264,06	2.334.508,66	623.689,32	+
	T	4.030.944,74		2.111.119,31	1.108.687,44	3.219.806,75		
1010104		1010104 Utilizzo di beni di terzi						
	RS	33.231,98		7.149,47	26.082,51	33.231,98	0,00	
	CP	151.863,00	4	129.972,98	21.889,54	151.862,52	0,48	+
	T	185.094,98		137.122,45	47.972,05	185.094,50		
1010105		1010105 Trasferimenti						
	RS	1.713.286,45		1.296.091,89	149.506,74	1.445.598,63	267.687,82 INS	+
	CP	1.513.182,00	5	743.285,27	649.593,13	1.392.878,40	120.303,60	+
	T	3.226.468,45		2.039.377,16	799.099,87	2.838.477,03		
1010107		1010107 Imposte e tasse						
	RS	92.306,61		40.980,56	0,00	40.980,56	51.326,05 INS	+
	CP	326.536,25	6	245.835,51	43.849,48	289.684,99	36.851,26	+
	T	418.842,86		286.816,07	43.849,48	330.665,55		
TOTALE SERVIZIO		01 Organi istituzionali partecipazione e decentramento						
	RS	3.797.766,20		2.413.338,58	185.616,86	2.598.955,44	1.198.810,76 INS	+
	CP	9.931.248,71		6.902.264,39	1.999.703,76	8.901.968,15	1.029.280,56	+
	T	13.729.014,91		9.315.602,97	2.185.320,62	11.500.923,59		
1010200		02 Segreteria generale, personale e organizzazione						

(*) Motivi del verificarsi dei minori residui passivi :insussistenti (INS); prescritti (PRE)

(**) Indicare la parte degli impegni che si riferisce a mere regolazioni contabili di spese correlate alle entrate (COR)

**STAMPA CONTO CONSUNTIVO
GESTIONE DELLE SPESE - ANNO 2015**

DESCRIZIONE	RS	Residui conservati e stanziamenti definitivi di bilancio	N° di riferimento allo svolgimento	Conto del Tesoriere	Determ. Residui	Impegni	Minori residui o economie (E=A-D) (*) (L=F-I)	+/-	
		Residui (A)		Pagamenti	Residui da riportare				
		Competenza (F)		Residui (B)	Residui (C)				
		Totale (M)		Competenza (G)	Competenza (H)				
CP	Totale (N)	Residui al 31/12 (O=C+H)	Impegni al 31/12 (P=D+I)						
1010201	1010201 Personale	RS	784.373,08	7	142.871,60	414,80	143.286,40	641.086,68 INS	+
	CP	5.568.542,32	4.755.563,01		150.599,79	4.906.162,80	662.379,52	+	
	T	6.352.915,40	4.898.434,61		151.014,59	5.049.449,20			
1010202	1010202 Acquisto di beni di consumo e/o di materie prime	RS	11.694,59	8	9.892,70	2,61	9.895,31	1.799,28 INS	+
		CP	29.210,48		19.879,18	6.728,92	26.608,10	2.602,38	+
		T	40.905,07		29.771,88	6.731,53	36.503,41		
1010203	1010203 Prestazioni di servizi	RS	617.604,82	9	508.291,05	39,71	508.330,76	109.274,06 INS	+
		CP	1.719.056,61		947.079,69	394.857,86	1.341.937,55	377.119,06	+
		T	2.336.661,43		1.455.370,74	394.897,57	1.850.268,31		
1010204	1010204 Utilizzo di beni di terzi	RS	5.414,58	10	4.414,58	0,00	4.414,58	1.000,00 INS	+
		CP	16.275,00		7.475,00	5.300,00	12.775,00	3.500,00	+
		T	21.689,58		11.889,58	5.300,00	17.189,58		
1010205	1010205 Trasferimenti	RS	122.500,00	11	118.500,00	1.972,00	120.472,00	2.028,00 INS	+
		CP	28.650,00		2.500,00	23.737,53	26.237,53	2.412,47	+
		T	151.150,00		121.000,00	25.709,53	146.709,53		
1010207	1010207 Imposte e tasse	RS	81.982,81	12	40.733,02	0,00	40.733,02	41.249,79 INS	+
		CP	306.454,10		225.493,36	48.040,23	273.533,59	32.920,51	+
		T	388.436,91		266.226,38	48.040,23	314.266,61		
TOTALE SERVIZIO	02 Segreteria generale, personale e organizzazione	RS	1.623.569,88		824.702,95	2.429,12	827.132,07	796.437,81 INS	+
		CP	7.668.188,51		5.957.990,24	629.264,33	6.587.254,57	1.080.933,94	+
		T	9.291.758,39		6.782.693,19	631.693,45	7.414.386,64		
1010300	03 Gestione economica, finanziaria, programmazione, provveditorato e controllo di gestione								
1010301	1010301 Personale	RS	477.141,05	13	87.729,78	0,00	87.729,78	389.411,27 INS	+
		CP	3.073.153,26		2.841.432,28	84.409,38	2.925.841,66	147.311,60	+
		T	3.550.294,31		2.929.162,06	84.409,38	3.013.571,44		

(*) Motivi del verificarsi dei minori residui passivi :insussistenti (INS); prescritti (PRE)

(**) Indicare la parte degli impegni che si riferisce a mere regolazioni contabili di spese correlate alle entrate (COR)

**STAMPA CONTO CONSUNTIVO
GESTIONE DELLE SPESE - ANNO 2015**

DESCRIZIONE		RS	Residui conservati e stanziamenti definitivi di bilancio	N° di riferimento allo svolgimento	Conto del Tesoriere	Determ. Residui	Impegni	Minori residui o economie (E=A-D) (*) (L=F-I)	+/-	
			Residui (A)		Pagamenti	Residui da riportare				
			Competenza (F)		Residui (B)	Residui (C)				
			Totale (M)		Competenza (G)	Competenza (H)				
		CP				Residui al 31/12 (O=C+H)	Impegni al 31/12 (P=D+I)			
		T								
1010302	1010302 Acquisto di beni di consumo e/o di materie prime	RS	148.234,98	14	105.846,94	0,00	105.846,94	42.388,04	INS	+
		CP	373.270,59		271.571,40	91.922,03	363.493,43	9.777,16		+
		T	521.505,57		377.418,34	91.922,03	469.340,37			
1010303	1010303 Prestazioni di servizi	RS	1.327.568,97	15	1.250.938,20	37.500,47	1.288.438,67	39.130,30	INS	+
		CP	4.931.248,51		3.489.234,89	1.390.194,90	4.879.429,79	51.818,72		+
		T	6.258.817,48		4.740.173,09	1.427.695,37	6.167.868,46			
1010304	1010304 Utilizzo di beni di terzi	RS	15.165,70	16	13.315,82	0,00	13.315,82	1.849,88	INS	+
		CP	28.847,00		15.595,08	13.251,14	28.846,22	0,78		+
		T	44.012,70		28.910,90	13.251,14	42.162,04			
1010305	1010305 Trasferimenti	RS	6.649,65	17	6.305,14	0,00	6.305,14	344,51	INS	+
		CP	6.916.115,00		6.896.891,00	1.500,00	6.898.391,00	17.724,00		+
		T	6.922.764,65		6.903.196,14	1.500,00	6.904.696,14			
1010306	1010306 Interessi passivi e oneri finanziari diversi	RS	3.244,52	18	1.239,42	1.556,44	2.795,86	448,66	INS	+
		CP	283.873,00		4.364,53	0,00	4.364,53	279.508,47		+
		T	287.117,52		5.603,95	1.556,44	7.160,39			
1010307	1010307 Imposte e tasse	RS	62.206,44	19	37.032,61	0,00	37.032,61	25.173,83	INS	+
		CP	748.839,36		316.462,50	39.469,76	355.932,26	392.907,10		+
		T	811.045,80		353.495,11	39.469,76	392.964,87			
1010308	1010308 Oneri straordinari della gestione corrente	RS	0,00	20	0,00	0,00	0,00	0,00		
		CP	13.785.263,52		0,00	0,00	0,00	13.785.263,52		+
		T	13.785.263,52		0,00	0,00	0,00			
1010310	1010310 Fondo Svalutazione Crediti	RS	0,00	21	0,00	0,00	0,00	0,00		
		CP	25.063.345,00		0,00	0,00	0,00	25.063.345,00		+
		T	25.063.345,00		0,00	0,00	0,00			
1010311	1010311 Fondo di riserva	RS	0,00	22	0,00	0,00	0,00	0,00		
		CP	242.975,26		0,00	0,00	0,00	242.975,26		+
		T	242.975,26		0,00	0,00	0,00			

(*) Motivi del verificarsi dei minori residui passivi :insussistenti (INS); prescritti (PRE)

(**) Indicare la parte degli impegni che si riferisce a mere regolazioni contabili di spese correlate alle entrate (COR)

**STAMPA CONTO CONSUNTIVO
GESTIONE DELLE SPESE - ANNO 2015**

DESCRIZIONE	RS CP T	Residui conservati e stanziamenti definitivi di bilancio	N° di riferimento allo svolgimento	Conto del Tesoriere	Determ. Residui	Impegni	Minori residui o economie (E=A-D) (*) (L=F-I)	+/-
		Residui (A)		Pagamenti	Residui da riportare			
		Competenza (F)		Residui (B)	Residui (C)			
		Totale (M)		Competenza (G)	Competenza (H)			
				Residui al 31/12 (O=C+H)	Impegni al 31/12 (P=D+I)			
TOTALE SERVIZIO		03 Gestione economica, finanziaria, programmazione, provveditorato e controllo di gestione						
	RS	2.040.211,31		1.502.407,91	39.056,91	1.541.464,82	498.746,49 INS	+
	CP	55.446.930,50		13.835.551,68	1.620.747,21	15.456.298,89	39.990.631,61	+
	T	57.487.141,81		15.337.959,59	1.659.804,12	16.997.763,71		
1010400		04 Gestione delle entrate tributarie e servizi fiscali						
1010401		1010401 Personale						
	RS	316.344,19	23	77.670,37	0,00	77.670,37	238.673,82 INS	+
	CP	1.625.845,28		1.529.816,81	47.132,86	1.576.949,67	48.895,61	+
	T	1.942.189,47		1.607.487,18	47.132,86	1.654.620,04		
1010402		1010402 Acquisto di beni di consumo e/o di materie prime						
	RS	4.160,85	24	3.593,15	0,00	3.593,15	567,70 INS	+
	CP	13.887,99		6.937,70	5.740,22	12.677,92	1.210,07	+
	T	18.048,84		10.530,85	5.740,22	16.271,07		
1010403		1010403 Prestazioni di servizio						
	RS	231.245,26	25	86.367,36	9.725,17	96.092,53	135.152,73 INS	+
	CP	496.156,25		168.513,16	269.324,82	437.837,98	58.318,27	+
	T	727.401,51		254.880,52	279.049,99	533.930,51		
1010404		1010404 Utilizzo di beni e servizi						
	RS	1.500,00	26	1.000,00	0,00	1.000,00	500,00 INS	+
	CP	2.500,00		1.200,00	1.300,00	2.500,00	0,00	
	T	4.000,00		2.200,00	1.300,00	3.500,00		
1010405		1010405 Trasferimenti						
	RS	69.794,53	27	56.842,93	0,00	56.842,93	12.951,60 INS	+
	CP	95.000,00		33.808,13	29.877,54	63.685,67	31.314,33	+
	T	164.794,53		90.651,06	29.877,54	120.528,60		
1010407		1010407 Imposte e tasse						
	RS	34.753,28	28	14.771,40	0,00	14.771,40	19.981,88 INS	+
	CP	114.599,49		82.024,92	14.545,96	96.570,88	18.028,61	+
	T	149.352,77		96.796,32	14.545,96	111.342,28		
1010408		1010408 Oneri straordinari della gestione corrente						
	RS	300.000,00	29	189.465,75	110.533,98	299.999,73	0,27 INS	+
	CP	250.000,00		0,00	250.000,00	250.000,00	0,00	
	T	550.000,00		189.465,75	360.533,98	549.999,73		

(*) Motivi del verificarsi dei minori residui passivi :insussistenti (INS); prescritti (PRE)

(**) Indicare la parte degli impegni che si riferisce a mere regolazioni contabili di spese correlate alle entrate (COR)

**STAMPA CONTO CONSUNTIVO
GESTIONE DELLE SPESE - ANNO 2015**

DESCRIZIONE	RS CP T	Residui conservati e stanziamenti definitivi di bilancio	N° di riferimento allo svolgimento	Conto del Tesoriere	Determ. Residui	Impegni	Minori residui o economie (E=A-D) (*) (L=F-I)	+/-
		Residui (A)		Pagamenti	Residui da riportare			
		Competenza (F)		Residui (B)	Residui (C)			
		Totale (M)		Competenza (G)	Competenza (H)			
				Totale (N)	Residui al 31/12 (O=C+H)	Impegni al 31/12 (P=D+I)		
TOTALE SERVIZIO		04 Gestione delle entrate tributarie e servizi fiscali						
	RS	957.798,11		429.710,96	120.259,15	549.970,11	407.828,00	INS +
	CP	2.597.989,01		1.822.300,72	617.921,40	2.440.222,12	157.766,89	+
	T	3.555.787,12		2.252.011,68	738.180,55	2.990.192,23		
1010500		05 Gestione beni demaniali e patrimonili						
1010501		1010501 Personale	30					
	RS	174.036,14		28.306,90	0,00	28.306,90	145.729,24	INS +
	CP	1.076.531,07		1.024.062,84	28.208,41	1.052.271,25	24.259,82	+
	T	1.250.567,21		1.052.369,74	28.208,41	1.080.578,15		
1010502		1010502 Acquisto di beni di consumo e/o di materie prime	31					
	RS	2.191,26		1.441,26	0,00	1.441,26	750,00	INS +
	CP	3.452,00		1.723,81	1.350,42	3.074,23	377,77	+
	T	5.643,26		3.165,07	1.350,42	4.515,49		
1010503		1010503 Prestazioni di servizi	32					
	RS	669.765,65		304.152,41	348.450,02	652.602,43	17.163,22	INS +
	CP	838.744,70		326.629,79	376.494,75	703.124,54	135.620,16	+
	T	1.508.510,35		630.782,20	724.944,77	1.355.726,97		
1010504		1010504 Utilizzo di beni di terzi	33					
	RS	391.230,20		82.467,65	128.476,42	210.944,07	180.286,13	INS +
	CP	2.716.484,89		2.221.384,54	409.006,59	2.630.391,13	86.093,76	+
	T	3.107.715,09		2.303.852,19	537.483,01	2.841.335,20		
1010505		1010505 Trasferimenti	34					
	RS	237.951,13		4.800,00	233.151,13	237.951,13	0,00	
	CP	1.964.991,23		0,00	10.000,00	10.000,00	1.954.991,23	+
	T	2.202.942,36		4.800,00	243.151,13	247.951,13		
1010506		1010506 Interessi passivi e oneri finanziari diversi	35					
	RS	0,00		0,00	0,00	0,00	0,00	
	CP	10.000,00		0,00	0,00	0,00	10.000,00	+
	T	10.000,00		0,00	0,00	0,00		
1010507		1010507 Imposte e tasse	36					
	RS	548.534,46		72.180,16	462.056,30	534.236,46	14.298,00	INS +
	CP	825.632,65		445.543,20	372.644,31	818.187,51	7.445,14	+
	T	1.374.167,11		517.723,36	834.700,61	1.352.423,97		

(*) Motivi del verificarsi dei minori residui passivi :insussistenti (INS); prescritti (PRE)

(**) Indicare la parte degli impegni che si riferisce a mere regolazioni contabili di spese correlate alle entrate (COR)

**STAMPA CONTO CONSUNTIVO
GESTIONE DELLE SPESE - ANNO 2015**

DESCRIZIONE	RS CP T	Residui conservati e stanziamenti definitivi di bilancio	N° di riferimento allo svolgimento	Conto del Tesoriere	Determ. Residui	Impegni	Minori residui o economie (E=A-D) (*) (L=F-I)	+/-
		Residui (A)		Pagamenti	Residui da riportare			
		Competenza (F)		Residui (B)	Residui (C)			
		Totale (M)		Competenza (G)	Competenza (H)			
				Totale (N)	Residui al 31/12 (O=C+H)	Impegni al 31/12 (P=D+I)		
TOTALE SERVIZIO		05 Gestione beni demaniali e patrimonili						
	RS	2.023.708,84		493.348,38	1.172.133,87	1.665.482,25	358.226,59 INS	+
	CP	7.435.836,54		4.019.344,18	1.197.704,48	5.217.048,66	2.218.787,88	+
	T	9.459.545,38		4.512.692,56	2.369.838,35	6.882.530,91		
1010600		06 Ufficio tecnico						
1010601		1010601 Personale	37	104.148,40	0,00	104.148,40	389.854,46 INS	+
	RS	494.002,86		3.507.747,22	112.484,31	3.620.231,53	132.131,45	+
	CP	3.752.362,98		3.611.895,62	112.484,31	3.724.379,93		
	T	4.246.365,84						
1010602		1010602 Acquisto di beni di consumo e/o di materie prime	38	51.741,28	308,40	52.049,68	13.266,14 INS	+
	RS	65.315,82		49.218,57	38.397,36	87.615,93	1.441,21	+
	CP	89.057,14		100.959,85	38.705,76	139.665,61		
	T	154.372,96						
1010603		1010603 Prestazioni di servizi	39	614.836,43	171.069,85	785.906,28	544.230,42 INS	+
	RS	1.330.136,70		5.287.844,74	2.072.798,61	7.360.643,35	589.358,36	+
	CP	7.950.001,71		5.902.681,17	2.243.868,46	8.146.549,63		
	T	9.280.138,41						
1010604		1010604 Utilizzo di beni di terzi	40	4.028,74	10.154,79	14.183,53	6.761,64 INS	+
	RS	20.945,17		222.145,35	16.564,65	238.710,00	0,00	
	CP	238.710,00		226.174,09	26.719,44	252.893,53		
	T	259.655,17						
1010605		1010605 Trasferimenti	41	0,00	0,00	0,00	0,00	
	RS	0,00		0,00	0,00	0,00	0,00	
	CP	0,00		0,00	0,00	0,00	0,00	
	T	0,00		0,00	0,00	0,00	0,00	
1010606		1010606 Interessi passivi e oneri finanziari diversi	42	0,00	0,00	0,00	0,00	
	RS	0,00		680.242,58	0,00	680.242,58	42.192,42	+
	CP	722.435,00		680.242,58	0,00	680.242,58		
	T	722.435,00						
1010607		1010607 Imposte e tasse	43	31.850,94	0,00	31.850,94	31.318,89 INS	+
	RS	63.169,83		195.978,10	34.171,06	230.149,16	30.687,87	+
	CP	260.837,03		227.829,04	34.171,06	262.000,10		
	T	324.006,86						

(*) Motivi del verificarsi dei minori residui passivi :insussistenti (INS); prescritti (PRE)

(**) Indicare la parte degli impegni che si riferisce a mere regolazioni contabili di spese correlate alle entrate (COR)

**STAMPA CONTO CONSUNTIVO
GESTIONE DELLE SPESE - ANNO 2015**

DESCRIZIONE	RS	Residui conservati e stanziamenti definitivi di bilancio	N° di riferimento allo svolgimento	Conto del Tesoriere	Determ. Residui	Impegni	Minori residui o economie (E=A-D) (*) (L=F-I)	+/-
		Residui (A)		Pagamenti	Residui da riportare			
		Competenza (F)		Residui (B)	Residui (C)			
		Totale (M)		Competenza (G)	Competenza (H)			
T	Totale (N)	Residui al 31/12 (O=C+H)	Impegni al 31/12 (P=D+I)					
TOTALE SERVIZIO		06 Ufficio tecnico						
	RS	1.973.570,38		806.605,79	181.533,04	988.138,83	985.431,55 INS	+
	CP	13.013.403,86		9.943.176,56	2.274.415,99	12.217.592,55	795.811,31	+
	T	14.986.974,24		10.749.782,35	2.455.949,03	13.205.731,38		
1010700		07 Anagrafe, stato civile, elettorale, leva e servizio statistico						
1010701		1010701 Personale						
	RS	382.133,01	44	78.729,06	0,00	78.729,06	303.403,95 INS	+
	CP	3.102.562,58		2.759.522,21	77.683,43	2.837.205,64	265.356,94	+
	T	3.484.695,59		2.838.251,27	77.683,43	2.915.934,70		
1010702		1010702 Acquisto di beni di consumo e/o di materie prime						
	RS	13.680,66	45	13.430,66	0,00	13.430,66	250,00 INS	+
	CP	88.349,00		20.166,70	5.103,17	25.269,87	63.079,13	+
	T	102.029,66		33.597,36	5.103,17	38.700,53		
1010703		1010703 Prestazioni di servizi						
	RS	50.130,91	46	30.949,34	2.246,67	33.196,01	16.934,90 INS	+
	CP	582.968,46		365.682,97	18.299,52	383.982,49	198.985,97	+
	T	633.099,37		396.632,31	20.546,19	417.178,50		
1010704		1010704 Utilizzo di beni di terzi						
	RS	4.000,00	47	3.500,00	0,00	3.500,00	500,00 INS	+
	CP	5.000,00		4.100,00	900,00	5.000,00	0,00	
	T	9.000,00		7.600,00	900,00	8.500,00		
1010705		1010705 Trasferimenti						
	RS	3.620,00	48	3.620,00	0,00	3.620,00	0,00	
	CP	65.830,00		43.860,00	7.820,00	51.680,00	14.150,00	+
	T	69.450,00		47.480,00	7.820,00	55.300,00		
1010707		1010707 Imposte e tasse						
	RS	47.027,06	49	24.369,14	0,00	24.369,14	22.657,92 INS	+
	CP	186.517,05		145.949,38	23.912,28	169.861,66	16.655,39	+
	T	233.544,11		170.318,52	23.912,28	194.230,80		
TOTALE SERVIZIO		07 Anagrafe, stato civile, elettorale, leva e servizio statistico						
	RS	500.591,64		154.598,20	2.246,67	156.844,87	343.746,77 INS	+
	CP	4.031.227,09		3.339.281,26	133.718,40	3.472.999,66	558.227,43	+
	T	4.531.818,73		3.493.879,46	135.965,07	3.629.844,53		
1010800		08 Altri servizi generali						

(*) Motivi del verificarsi dei minori residui passivi :insussistenti (INS); prescritti (PRE)

(**) Indicare la parte degli impegni che si riferisce a mere regolazioni contabili di spese correlate alle entrate (COR)

**STAMPA CONTO CONSUNTIVO
GESTIONE DELLE SPESE - ANNO 2015**

DESCRIZIONE	RS	Residui conservati e stanziamenti definitivi di bilancio	N° di riferimento allo svolgimento	Conto del Tesoriere	Determ. Residui	Impegni	Minori residui o economie (E=A-D) (*) (L=F-I)	+/-		
		Residui (A)		Pagamenti	Residui da riportare					
		Competenza (F)		Residui (B)	Residui (C)					
		Totale (M)		Competenza (G)	Competenza (H)					
CP	Totale (N)	Residui al 31/12 (O=C+H)	Impegni al 31/12 (P=D+I)							
T										
1010801	1010801 Personale	RS	466.856,36	50	95.435,83	0,00	95.435,83	371.420,53	INS	+
		CP	2.387.878,60		2.180.334,04	104.737,19	2.285.071,23	102.807,37		+
		T	2.854.734,96		2.275.769,87	104.737,19	2.380.507,06			
1010802	1010802 Acquisto di beni di consumo e/o di materie prime	RS	131.668,03	51	104.459,74	750,00	105.209,74	26.458,29	INS	+
		CP	117.832,56		59.466,75	45.208,15	104.674,90	13.157,66		+
		T	249.500,59		163.926,49	45.958,15	209.884,64			
1010803	1010803 Prestazioni di servizi	RS	1.709.967,23	52	1.102.286,67	36.905,05	1.139.191,72	570.775,51	INS	+
		CP	3.797.092,28		2.644.325,89	732.614,82	3.376.940,71	420.151,57		+
		T	5.507.059,51		3.746.612,56	769.519,87	4.516.132,43			
1010804	1010804 Utilizzo di beni di terzi	RS	50.845,62	53	42.994,35	1.379,40	44.373,75	6.471,87	INS	+
		CP	42.067,39		17.776,04	21.448,08	39.224,12	2.843,27		+
		T	92.913,01		60.770,39	22.827,48	83.597,87			
1010805	1010805 Trasferimenti	RS	83.193,32	54	26.809,36	49.242,13	76.051,49	7.141,83	INS	+
		CP	326.811,41		263.517,29	56.482,44	319.999,73	6.811,68		+
		T	410.004,73		290.326,65	105.724,57	396.051,22			
1010806	1010806 Interessi passivi e oneri finanziari diversi	RS	0,00	55	0,00	0,00	0,00	0,00		
		CP	0,00		0,00	0,00	0,00	0,00		
		T	0,00		0,00	0,00	0,00	0,00		
1010807	1010807 Imposte e tasse	RS	49.346,97	56	23.600,52	0,00	23.600,52	25.746,45	INS	+
		CP	195.919,42		142.924,43	28.876,19	171.800,62	24.118,80		+
		T	245.266,39		166.524,95	28.876,19	195.401,14			
TOTALE SERVIZIO	08 Altri servizi generali	RS	2.491.877,53		1.395.586,47	88.276,58	1.483.863,05	1.008.014,48	INS	+
		CP	6.867.601,66		5.308.344,44	989.366,87	6.297.711,31	569.890,35		+
		T	9.359.479,19		6.703.930,91	1.077.643,45	7.781.574,36			
TOTALE FUNZIONE	01 Funzioni generali di amministrazione di gestione e di controllo	RS	15.409.093,89		8.020.299,24	1.791.552,20	9.811.851,44	5.597.242,45	INS	+
		CP	106.992.425,88		51.128.253,47	9.462.842,44	60.591.095,91	46.401.329,97		+
		T	122.401.519,77		59.148.552,71	11.254.394,64	70.402.947,35			

(*) Motivi del verificarsi dei minori residui passivi :insussistenti (INS); prescritti (PRE)

(**) Indicare la parte degli impegni che si riferisce a mere regolazioni contabili di spese correlate alle entrate (COR)

**STAMPA CONTO CONSUNTIVO
GESTIONE DELLE SPESE - ANNO 2015**

DESCRIZIONE	RS	Residui conservati e stanziamenti definitivi di bilancio	N° di riferimento allo svolgimento	Conto del Tesoriere	Determ. Residui	Impegni	Minori residui o economie (E=A-D) (*) (L=F-I)	+/-
		Residui (A)		Pagamenti	Residui da riportare			
		Competenza (F)		Residui (B)	Residui (C)			
		Totale (M)		Competenza (G)	Competenza (H)			
T	Totale (N)	Residui al 31/12 (O=C+H)	Impegni al 31/12 (P=D+I)					
1020000		02 Funzioni relative alla giustizia						
1020100		01 Uffici giudiziari						
1020101		1020101 Personale						
	RS	65.691,59		10.353,70	0,00	10.353,70	55.337,89 INS	+
	CP	296.741,86	57	217.995,30	12.222,91	230.218,21	66.523,65	+
	T	362.433,45		228.349,00	12.222,91	240.571,91		
1020102		1020102 Acquisto di beni di consumo e/o di materie prime						
	RS	573,54		573,54	0,00	573,54	0,00	
	CP	2.398,00	58	2.310,20	87,80	2.398,00	0,00	
	T	2.971,54		2.883,74	87,80	2.971,54		
1020103		1020103 Prestazioni di servizi						
	RS	545.705,27		378.351,99	107.353,28	485.705,27	60.000,00 INS	+
	CP	1.145.545,20	59	1.029.384,69	12.923,22	1.042.307,91	103.237,29	+
	T	1.691.250,47		1.407.736,68	120.276,50	1.528.013,18		
1020104		1020104 Utilizzo di beni di terzi						
	RS	326,00		326,00	0,00	326,00	0,00	
	CP	300,00	60	100,00	200,00	300,00	0,00	
	T	626,00		426,00	200,00	626,00		
1020106		1020106 Interessi passivi e oneri finanziari diversi						
	RS	0,00		0,00	0,00	0,00	0,00	
	CP	2.948,00	61	2.948,00	0,00	2.948,00	0,00	
	T	2.948,00		2.948,00	0,00	2.948,00		
1020107		1020107 Imposte e tasse						
	RS	5.233,43		2.362,93	0,00	2.362,93	2.870,50 INS	+
	CP	16.694,39	62	10.754,27	1.903,44	12.657,71	4.036,68	+
	T	21.927,82		13.117,20	1.903,44	15.020,64		
TOTALE SERVIZIO		01 Uffici giudiziari						
	RS	617.529,83		391.968,16	107.353,28	499.321,44	118.208,39 INS	+
	CP	1.464.627,45		1.263.492,46	27.337,37	1.290.829,83	173.797,62	+
	T	2.082.157,28		1.655.460,62	134.690,65	1.790.151,27		
1020200		02 Casa circondariale e altri servizi						
1020201		1020201 Personale						
	RS	0,00		0,00	0,00	0,00	0,00	
	CP	0,00	63	0,00	0,00	0,00	0,00	
	T	0,00		0,00	0,00	0,00		

(*) Motivi del verificarsi dei minori residui passivi :insussistenti (INS); prescritti (PRE)

(**) Indicare la parte degli impegni che si riferisce a mere regolazioni contabili di spese correlate alle entrate (COR)

**STAMPA CONTO CONSUNTIVO
GESTIONE DELLE SPESE - ANNO 2015**

DESCRIZIONE	RS	Residui conservati e stanziamenti definitivi di bilancio	N° di riferimento allo svolgimento	Conto del Tesoriere	Determ. Residui	Impegni	Minori residui o economie (E=A-D) (*) (L=F-I)	+/-
		Residui (A)		Pagamenti	Residui da riportare			
		Competenza (F)		Residui (B)	Residui (C)			
		Totale (M)		Competenza (G)	Competenza (H)			
T	Totale (N)	Residui al 31/12 (O=C+H)	Impegni al 31/12 (P=D+I)					
1020202	1020202 Acquisto di beni di consumo e/o di materie prime	RS CP T	0,00 0,00 0,00	64	0,00 0,00 0,00	0,00 0,00 0,00	0,00 0,00 0,00	
1020203	1020203 Prestazioni di servizi	RS CP T	0,00 0,00 0,00	65	0,00 0,00 0,00	0,00 0,00 0,00	0,00 0,00 0,00	
1020207	1020207 Imposte e tasse	RS CP T	0,00 0,00 0,00	66	0,00 0,00 0,00	0,00 0,00 0,00	0,00 0,00 0,00	
TOTALE SERVIZIO	02 Casa circondariale e altri servizi	RS CP T	0,00 0,00 0,00		0,00 0,00 0,00	0,00 0,00 0,00	0,00 0,00 0,00	
TOTALE FUNZIONE	02 Funzioni relative alla giustizia	RS CP T	617.529,83 1.464.627,45 2.082.157,28		391.968,16 1.263.492,46 1.655.460,62	107.353,28 27.337,37 134.690,65	499.321,44 1.290.829,83 1.790.151,27	118.208,39 INS 173.797,62 +
1030000	03 Funzioni di polizia locale							
1030100	01 Polizia municipale							
1030101	1030101 Personale	RS CP T	1.624.280,43 12.594.605,29 14.218.885,72	67	552.466,74 11.533.583,89 12.086.050,63	0,00 672.636,88 672.636,88	552.466,74 12.206.220,77 12.758.687,51	1.071.813,69 INS 388.384,52 +
1030102	1030102 Acquisto di beni di consumo e/o di materie prime	RS CP T	168.909,41 466.908,14 635.817,55	68	165.747,13 188.700,06 354.447,19	540,41 230.981,29 231.521,70	166.287,54 419.681,35 585.968,89	2.621,87 INS 47.226,79 +
1030103	1030103 Prestazioni di servizi	RS CP T	4.071.595,25 5.944.253,28 10.015.848,53	69	857.870,88 3.956.346,68 4.814.217,56	29.508,38 1.305.375,99 1.334.884,37	887.379,26 5.261.722,67 6.149.101,93	3.184.215,99 INS 682.530,61 +

(*) Motivi del verificarsi dei minori residui passivi :insussistenti (INS); prescritti (PRE)

(**) Indicare la parte degli impegni che si riferisce a mere regolazioni contabili di spese correlate alle entrate (COR)

**STAMPA CONTO CONSUNTIVO
GESTIONE DELLE SPESE - ANNO 2015**

DESCRIZIONE	RS	Residui conservati e stanziamenti definitivi di bilancio	N° di riferimento allo svolgimento	Conto del Tesoriere	Determ. Residui	Impegni	Minori residui o economie (E=A-D) (*) (L=F-I)	+/-	
		Residui (A)		Pagamenti	Residui da riportare				
		Competenza (F)		Residui (B)	Residui (C)				
		Totale (M)		Competenza (G)	Competenza (H)				
CP	Totale (N)	Residui al 31/12 (O=C+H)	Impegni al 31/12 (P=D+I)						
T									
1030104	1030104 Utilizzo di beni di terzi	RS	48.873,94	70	9.036,42	8.604,02	17.640,44	31.233,50 INS	+
		CP	236.108,65		203.494,57	18.127,07	221.621,64	14.487,01	+
		T	284.982,59		212.530,99	26.731,09	239.262,08		
1030105	1030105 Trasferimenti	RS	94.577,07	71	2.422,51	92.124,56	94.547,07	30,00 INS	+
		CP	437.000,00		34.896,39	43.815,75	78.712,14	358.287,86	+
		T	531.577,07		37.318,90	135.940,31	173.259,21		
1030107	1030107 Imposte e tasse	RS	180.632,06	72	113.269,45	0,00	113.269,45	67.362,61 INS	+
		CP	833.229,02		649.966,30	123.416,68	773.382,98	59.846,04	+
		T	1.013.861,08		763.235,75	123.416,68	886.652,43		
TOTALE SERVIZIO	01 Polizia municipale	RS	6.188.868,16		1.700.813,13	130.777,37	1.831.590,50	4.357.277,66 INS	+
		CP	20.512.104,38		16.566.987,89	2.394.353,66	18.961.341,55	1.550.762,83	+
		T	26.700.972,54		18.267.801,02	2.525.131,03	20.792.932,05		
TOTALE FUNZIONE	03 Funzioni di polizia locale	RS	6.188.868,16		1.700.813,13	130.777,37	1.831.590,50	4.357.277,66 INS	+
		CP	20.512.104,38		16.566.987,89	2.394.353,66	18.961.341,55	1.550.762,83	+
		T	26.700.972,54		18.267.801,02	2.525.131,03	20.792.932,05		
1040000	04 Funzioni di istruzione pubblica								
1040100	01 Scuola materna								
1040101	1040101 Personale	RS	512.077,10	73	209.194,38	0,00	209.194,38	302.882,72 INS	+
		CP	3.681.222,59		3.380.572,98	249.488,34	3.630.061,32	51.161,27	+
		T	4.193.299,69		3.589.767,36	249.488,34	3.839.255,70		
1040102	1040102 Acquisto di beni di consumo e/o di materie prime	RS	42.333,55	74	34.648,61	500,00	35.148,61	7.184,94 INS	+
		CP	56.167,64		30.495,95	24.378,50	54.874,45	1.293,19	+
		T	98.501,19		65.144,56	24.878,50	90.023,06		
1040103	1040103 Prestazioni di servizi	RS	333.902,35	75	327.875,59	2.168,51	330.044,10	3.858,25 INS	+
		CP	2.096.832,05		1.426.736,73	669.775,28	2.096.512,01	320,04	+
		T	2.430.734,40		1.754.612,32	671.943,79	2.426.556,11		

(*) Motivi del verificarsi dei minori residui passivi :insussistenti (INS); prescritti (PRE)

(**) Indicare la parte degli impegni che si riferisce a mere regolazioni contabili di spese correlate alle entrate (COR)

**STAMPA CONTO CONSUNTIVO
GESTIONE DELLE SPESE - ANNO 2015**

DESCRIZIONE	RS	Residui conservati e stanziamenti definitivi di bilancio	N° di riferimento allo svolgimento	Conto del Tesoriere	Determ. Residui	Impegni	Minori residui o economie (E=A-D) (*) (L=F-I)	+/-	
		Residui (A)		Pagamenti	Residui da riportare				
		Competenza (F)		Residui (B)	Residui (C)				
		Totale (M)		Competenza (G)	Competenza (H)				
T	Totale (N)	Residui al 31/12 (O=C+H)	Impegni al 31/12 (P=D+I)						
1040104	1040104 Utilizzo di beni di terzi	RS	2.750,00	76	1.000,00	0,00	1.000,00	1.750,00 INS	+
		CP	3.000,00		2.000,00	1.000,00	3.000,00	0,00	
		T	5.750,00		3.000,00	1.000,00	4.000,00		
1040105	1040105 Trasferimenti	RS	490.679,60	77	485.688,52	0,00	485.688,52	4.991,08 INS	+
		CP	1.615.144,00		1.025.639,29	589.504,71	1.615.144,00	0,00	
		T	2.105.823,60		1.511.327,81	589.504,71	2.100.832,52		
1040107	1040107 Imposte e tasse	RS	68.337,61	78	38.151,63	0,00	38.151,63	30.185,98 INS	+
		CP	247.345,88		185.404,81	39.991,00	225.395,81	21.950,07	
		T	315.683,49		223.556,44	39.991,00	263.547,44		
TOTALE SERVIZIO	01 Scuola materna	RS	1.450.080,21		1.096.558,73	2.668,51	1.099.227,24	350.852,97 INS	+
		CP	7.699.712,16		6.050.849,76	1.574.137,83	7.624.987,59	74.724,57	
		T	9.149.792,37		7.147.408,49	1.576.806,34	8.724.214,83		
1040200	02 Istruzione elementare								
1040201	1040201 Personale	RS	0,00	79	0,00	0,00	0,00	0,00	
		CP	0,00		0,00	0,00	0,00		
		T	0,00		0,00	0,00	0,00		
1040202	1040202 Acquisto di beni di consumo e/o di materie prime	RS	44.379,54	80	44.129,54	0,00	44.129,54	250,00 INS	+
		CP	40.437,97		6.920,72	33.517,25	40.437,97	0,00	
		T	84.817,51		51.050,26	33.517,25	84.567,51		
1040203	1040203 Prestazioni di servizi	RS	1.724.942,93	81	1.705.365,42	7.087,34	1.712.452,76	12.490,17 INS	+
		CP	4.264.631,33		3.359.079,40	714.137,99	4.073.217,39	191.413,94	
		T	5.989.574,26		5.064.444,82	721.225,33	5.785.670,15		
1040204	1040204 Utilizzo di beni di terzi	RS	3.104,58	82	416,67	187,91	604,58	2.500,00 INS	+
		CP	21.630,00		17.629,70	4.000,00	21.629,70	0,30	
		T	24.734,58		18.046,37	4.187,91	22.234,28		

(*) Motivi del verificarsi dei minori residui passivi :insussistenti (INS); prescritti (PRE)

(**) Indicare la parte degli impegni che si riferisce a mere regolazioni contabili di spese correlate alle entrate (COR)

**STAMPA CONTO CONSUNTIVO
GESTIONE DELLE SPESE - ANNO 2015**

DESCRIZIONE	RS CP T	Residui conservati e stanziamenti definitivi di bilancio	N° di riferimento allo svolgimento	Conto del Tesoriere	Determ. Residui	Impegni	Minori residui o economie (E=A-D) (*) (L=F-I)	+/-	
		Residui (A)		Pagamenti	Residui da riportare				
		Competenza (F)		Residui (B)	Residui (C)				
		Totale (M)		Competenza (G)	Competenza (H)				
				Totale (N)	Residui al 31/12 (O=C+H)	Impegni al 31/12 (P=D+I)			
1040205	1040205 Trasferimenti	RS	103.768,12	83	87.736,12	0,00	87.736,12	16.032,00 INS	+
		CP	306.032,00		245.418,23	55.162,08	300.580,31	5.451,69	+
		T	409.800,12		333.154,35	55.162,08	388.316,43		
1040207	1040207 Imposte e tasse	RS	0,00	84	0,00	0,00	0,00	0,00	
		CP	0,00		0,00	0,00	0,00	0,00	
		T	0,00		0,00	0,00	0,00		
TOTALE SERVIZIO	02 Istruzione elementare	RS	1.876.195,17		1.837.647,75	7.275,25	1.844.923,00	31.272,17 INS	+
		CP	4.632.731,30		3.629.048,05	806.817,32	4.435.865,37	196.865,93	+
		T	6.508.926,47		5.466.695,80	814.092,57	6.280.788,37		
1040300	03 Istruzione media								
1040302	1040302 Acquisto di beni di consumo e/o materie prime	RS	23.071,31	85	22.821,31	0,00	22.821,31	250,00 INS	+
		CP	18.750,00		5.236,09	13.513,91	18.750,00	0,00	
		T	41.821,31		28.057,40	13.513,91	41.571,31		
1040303	1040303 Prestazioni di servizi	RS	181.427,94	86	181.227,94	0,00	181.227,94	200,00 INS	+
		CP	332.120,00		253.150,96	78.766,22	331.917,18	202,82	+
		T	513.547,94		434.378,90	78.766,22	513.145,12		
1040304	1040304 Utilizzo di beni di terzi	RS	43.058,55	87	34.648,10	5.736,45	40.384,55	2.674,00 INS	+
		CP	141.000,00		81.205,87	59.794,13	141.000,00	0,00	
		T	184.058,55		115.853,97	65.530,58	181.384,55		
1040305	1040305 Trasferimenti	RS	60.635,75	88	60.635,75	0,00	60.635,75	0,00	
		CP	187.420,00		164.620,00	22.800,00	187.420,00	0,00	
		T	248.055,75		225.255,75	22.800,00	248.055,75		
1040307	1040307 Imposte e tasse	RS	0,00	89	0,00	0,00	0,00	0,00	
		CP	0,00		0,00	0,00	0,00	0,00	
		T	0,00		0,00	0,00	0,00		

(*) Motivi del verificarsi dei minori residui passivi :insussistenti (INS); prescritti (PRE)

(**) Indicare la parte degli impegni che si riferisce a mere regolazioni contabili di spese correlate alle entrate (COR)

**STAMPA CONTO CONSUNTIVO
GESTIONE DELLE SPESE - ANNO 2015**

DESCRIZIONE	RS CP T	Residui conservati e stanziamenti definitivi di bilancio	N° di riferimento allo svolgimento	Conto del Tesoriere	Determ. Residui	Impegni	Minori residui o economie (E=A-D) (*) (L=F-I)	+/-	
		Residui (A)		Pagamenti	Residui da riportare				
		Competenza (F)		Residui (B)	Residui (C)				
		Totale (M)		Competenza (G)	Competenza (H)				
				Residui al 31/12 (O=C+H)	Impegni al 31/12 (P=D+I)				
TOTALE SERVIZIO	03 Istruzione media	RS CP T	308.193,55 679.290,00 987.483,55		299.333,10 504.212,92 803.546,02	5.736,45 174.874,26 180.610,71	305.069,55 679.087,18 984.156,73	3.124,00 INS 202,82	+ +
1040500	05 Assistenza scolastica, trasporto, refezione e altri servizi								
1040501	1040501 Personale	RS CP T	212.391,45 2.262.015,71 2.474.407,16	90	75.149,43 2.129.163,84 2.204.313,27	0,00 87.897,74 87.897,74	75.149,43 2.217.061,58 2.292.211,01	137.242,02 INS 44.954,13	+ +
1040502	1040502 Acquisto di beni di consumo e/o di materie prime	RS CP T	145.444,96 273.838,41 419.283,37	91	130.097,78 174.657,78 304.755,56	2.054,57 98.871,23 100.925,80	132.152,35 273.529,01 405.681,36	13.292,61 INS 309,40	+ +
1040503	1040503 Prestazioni di servizi	RS CP T	448.629,82 1.062.575,75 1.511.205,57	92	407.340,60 343.814,06 751.154,66	3.034,85 476.323,72 479.358,57	410.375,45 820.137,78 1.230.513,23	38.254,37 INS 242.437,97	+ +
1040504	1040504 Utilizzazio di beni di terzi	RS CP T	1.000,00 2.000,00 3.000,00	93	0,00 700,00 700,00	0,00 1.300,00 1.300,00	0,00 2.000,00 2.000,00	1.000,00 INS 0,00	+ +
1040505	1040505 Trasferimenti	RS CP T	213.367,21 264.074,61 477.441,82	94	188.367,21 205.243,39 393.610,60	0,00 43.736,45 43.736,45	188.367,21 248.979,84 437.347,05	25.000,00 INS 15.094,77	+ +
1040507	1040507 Imposte e tasse	RS CP T	36.070,85 143.947,94 180.018,79	95	19.966,30 119.647,03 139.613,33	0,00 21.364,12 21.364,12	19.966,30 141.011,15 160.977,45	16.104,55 INS 2.936,79	+ +
TOTALE SERVIZIO	05 Assistenza scolastica, trasporto, refezione e altri servizi	RS CP T	1.056.904,29 4.008.452,42 5.065.356,71		820.921,32 2.973.226,10 3.794.147,42	5.089,42 729.493,26 734.582,68	826.010,74 3.702.719,36 4.528.730,10	230.893,55 INS 305.733,06	+ +

(*) Motivi del verificarsi dei minori residui passivi :insussistenti (INS); prescritti (PRE)

(**) Indicare la parte degli impegni che si riferisce a mere regolazioni contabili di spese correlate alle entrate (COR)

**STAMPA CONTO CONSUNTIVO
GESTIONE DELLE SPESE - ANNO 2015**

DESCRIZIONE	RS	Residui conservati e stanziamenti definitivi di bilancio	N° di riferimento allo svolgimento	Conto del Tesoriere	Determ. Residui	Impegni	Minori residui o economie (E=A-D) (*) (L=F-I)	+/-
		Residui (A)		Pagamenti	Residui da riportare			
		Competenza (F)		Residui (B)	Residui (C)			
		Totale (M)		Competenza (G)	Competenza (H)			
T	Totale (N)	Residui al 31/12 (O=C+H)	Impegni al 31/12 (P=D+I)					
TOTALE FUNZIONE		04 Funzioni di istruzione pubblica						
	RS	4.691.373,22		4.054.460,90	20.769,63	4.075.230,53	616.142,69 INS	+
	CP	17.020.185,88		13.157.336,83	3.285.322,67	16.442.659,50	577.526,38	+
	T	21.711.559,10		17.211.797,73	3.306.092,30	20.517.890,03		
1050000		05 Funzioni relative alla cultura ed ai beni culturali						
1050100		01 Biblioteche, musei e pinacoteche						
1050101		1050101 Personale						
	RS	456.182,85	96	90.635,21	0,00	90.635,21	365.547,64 INS	+
	CP	3.058.663,59		2.836.158,61	108.310,68	2.944.469,29	114.194,30	+
	T	3.514.846,44		2.926.793,82	108.310,68	3.035.104,50		
1050102		1050102 Acquisto di beni di consumo e/o di materie prime						
	RS	130.122,68	97	126.328,48	200,43	126.528,91	3.593,77 INS	+
	CP	154.723,10		41.755,99	86.931,43	128.687,42	26.035,68	+
	T	284.845,78		168.084,47	87.131,86	255.216,33		
1050103		1050103 Prestazioni di servizi						
	RS	1.869.771,16	98	1.511.540,84	5.802,32	1.517.343,16	352.428,00 INS	+
	CP	2.186.366,87		911.911,96	1.033.369,15	1.945.281,11	241.085,76	+
	T	4.056.138,03		2.423.452,80	1.039.171,47	3.462.624,27		
1050104		1050104 Utilizzo di beni di terzi						
	RS	99.940,97	99	54.108,00	11.304,01	65.412,01	34.528,96 INS	+
	CP	259.794,00		240.302,31	18.801,63	259.103,94	690,06	+
	T	359.734,97		294.410,31	30.105,64	324.515,95		
1050105		1050105 Trasferimenti						
	RS	180,00	100	180,00	0,00	180,00	0,00	+
	CP	233.634,13		228.544,13	0,00	228.544,13	5.090,00	+
	T	233.814,13		228.724,13	0,00	228.724,13		
1050107		1050107 Imposte e tasse						
	RS	20.336,95	101	10.914,52	0,00	10.914,52	9.422,43 INS	+
	CP	83.265,95		63.299,95	10.533,10	73.833,05	9.432,90	+
	T	103.602,90		74.214,47	10.533,10	84.747,57		
TOTALE SERVIZIO		01 Biblioteche, musei e pinacoteche						
	RS	2.576.534,61		1.793.707,05	17.306,76	1.811.013,81	765.520,80 INS	+
	CP	5.976.447,64		4.321.972,95	1.257.945,99	5.579.918,94	396.528,70	+
	T	8.552.982,25		6.115.680,00	1.275.252,75	7.390.932,75		
1050200		02 Teatri, attività culturali e servizi diversi nel settore culturale						

(*) Motivi del verificarsi dei minori residui passivi :insussistenti (INS); prescritti (PRE)

(**) Indicare la parte degli impegni che si riferisce a mere regolazioni contabili di spese correlate alle entrate (COR)

**STAMPA CONTO CONSUNTIVO
GESTIONE DELLE SPESE - ANNO 2015**

DESCRIZIONE	RS	Residui conservati e stanziamenti definitivi di bilancio	N° di riferimento allo svolgimento	Conto del Tesoriere	Determ. Residui	Impegni	Minori residui o economie (E=A-D) (*) (L=F-I)	+/-	
		Residui (A)		Pagamenti	Residui da riportare				
		Competenza (F)		Residui (B)	Residui (C)				
		Totale (M)		Competenza (G)	Competenza (H)				
CP	Totale (N)	Residui al 31/12 (O=C+H)	Impegni al 31/12 (P=D+I)						
T									
1050201	1050201 Personale	RS	221.915,25	102	66.728,66	11.356,20	78.084,86	143.830,39 INS	+
		CP	1.784.616,24		1.695.507,65	59.761,98	1.755.269,63	29.346,61	+
		T	2.006.531,49		1.762.236,31	71.118,18	1.833.354,49		
1050202	1050202 Acquisto di beni di consumo e/o materie prime	RS	33.525,68	103	13.848,09	1.000,00	14.848,09	18.677,59 INS	+
		CP	179.826,46		34.377,36	7.429,99	41.807,35	138.019,11	+
		T	213.352,14		48.225,45	8.429,99	56.655,44		
1050203	1050203 Prestazioni di servizi	RS	1.079.675,46	104	1.010.585,47	57.344,06	1.067.929,53	11.745,93 INS	+
		CP	2.340.246,77		671.235,46	621.902,47	1.293.137,93	1.047.108,84	+
		T	3.419.922,23		1.681.820,93	679.246,53	2.361.067,46		
1050204	1050204 Utilizzo di beni di terzi	RS	1.500,00	105	500,00	0,00	500,00	1.000,00 INS	+
		CP	2.000,00		1.200,00	800,00	2.000,00	0,00	
		T	3.500,00		1.700,00	800,00	2.500,00		
1050205	1050205 Trasferimenti	RS	394.707,90	106	376.936,11	6.050,00	382.986,11	11.721,79 INS	+
		CP	1.619.788,00		453.826,82	1.015.430,00	1.469.256,82	150.531,18	+
		T	2.014.495,90		830.762,93	1.021.480,00	1.852.242,93		
1050207	1050207 Imposte e tasse	RS	37.781,50	107	23.438,73	477,07	23.915,80	13.865,70 INS	+
		CP	161.197,05		104.429,78	23.141,89	127.571,67	33.625,38	+
		T	198.978,55		127.868,51	23.618,96	151.487,47		
TOTALE SERVIZIO	02 Teatri, attività culturali e servizi diversi nel settore culturale	RS	1.769.105,79		1.492.037,06	76.227,33	1.568.264,39	200.841,40 INS	+
		CP	6.087.674,52		2.960.577,07	1.728.466,33	4.689.043,40	1.398.631,12	+
		T	7.856.780,31		4.452.614,13	1.804.693,66	6.257.307,79		
TOTALE FUNZIONE	05 Funzioni relative alla cultura ed ai beni culturali	RS	4.345.640,40		3.285.744,11	93.534,09	3.379.278,20	966.362,20 INS	+
		CP	12.064.122,16		7.282.550,02	2.986.412,32	10.268.962,34	1.795.159,82	+
		T	16.409.762,56		10.568.294,13	3.079.946,41	13.648.240,54		
1060000	06 Funzioni nel settore sportivo e ricreativo								
1060100	01 Piscine comunali								

(*) Motivi del verificarsi dei minori residui passivi :insussistenti (INS); prescritti (PRE)

(**) Indicare la parte degli impegni che si riferisce a mere regolazioni contabili di spese correlate alle entrate (COR)

**STAMPA CONTO CONSUNTIVO
GESTIONE DELLE SPESE - ANNO 2015**

DESCRIZIONE	RS	Residui conservati e stanziamenti definitivi di bilancio	N° di riferimento allo svolgimento	Conto del Tesoriere	Determ. Residui	Impegni	Minori residui o economie (E=A-D) (*) (L=F-I)	+/-	
		Residui (A)		Pagamenti	Residui da riportare				
		Competenza (F)		Residui (B)	Residui (C)				
		Totale (M)		Competenza (G)	Competenza (H)				
CP	Totale (N)	Residui al 31/12 (O=C+H)	Impegni al 31/12 (P=D+I)						
T									
1060102	1060102	Acquisto di beni di consumo e/o di materie prime	RS	0,00	108	0,00	0,00	0,00	
			CP	0,00		0,00	0,00	0,00	
			T	0,00		0,00	0,00	0,00	
1060103	1060103	Prestazioni di servizi	RS	0,00	109	0,00	0,00	0,00	
			CP	0,00		0,00	0,00	0,00	
			T	0,00		0,00	0,00	0,00	
1060105	1060105	Trasferimenti	RS	0,00	110	0,00	0,00	0,00	
			CP	323.101,00		323.100,60	0,00	323.100,60	0,40
			T	323.101,00		323.100,60	0,00	323.100,60	
TOTALE SERVIZIO	01	Piscine comunali	RS	0,00		0,00	0,00	0,00	
			CP	323.101,00		323.100,60	0,00	323.100,60	0,40
			T	323.101,00		323.100,60	0,00	323.100,60	
1060200	02	Stadio comunale, palazzo dello sport e altri impianti							
1060201	1060201	Personale	RS	50.580,94	111	8.691,22	0,00	8.691,22	41.889,72 INS
			CP	241.161,17		189.726,66	7.779,19	197.505,85	43.655,32
			T	291.742,11		198.417,88	7.779,19	206.197,07	
1060202	1060202	Acquisto di beni di consumo e/o materie prime	RS	0,00	112	0,00	0,00	0,00	0,00
			CP	0,00		0,00	0,00	0,00	0,00
			T	0,00		0,00	0,00	0,00	
1060203	1060203	Prestazioni di servizi	RS	124.510,13	113	48.989,50	0,00	48.989,50	75.520,63 INS
			CP	120.164,46		30.947,27	77.071,44	108.018,71	12.145,75
			T	244.674,59		79.936,77	77.071,44	157.008,21	
1060205	1060205	Trasferimenti	RS	0,00	114	0,00	0,00	0,00	0,00
			CP	0,00		0,00	0,00	0,00	0,00
			T	0,00		0,00	0,00	0,00	

(*) Motivi del verificarsi dei minori residui passivi :insussistenti (INS); prescritti (PRE)

(**) Indicare la parte degli impegni che si riferisce a mere regolazioni contabili di spese correlate alle entrate (COR)

**STAMPA CONTO CONSUNTIVO
GESTIONE DELLE SPESE - ANNO 2015**

DESCRIZIONE	RS CP T	Residui conservati e stanziamenti definitivi di bilancio	N° di riferimento allo svolgimento	Conto del Tesoriere	Determ. Residui	Impegni	Minori residui o economie (E=A-D) (*) (L=F-I)	+/-	
		Residui (A)		Pagamenti	Residui da riportare				
		Competenza (F)		Residui (B)	Residui (C)				
		Totale (M)		Competenza (G)	Competenza (H)				
			Residui al 31/12 (O=C+H)		Impegni al 31/12 (P=D+I)				
1060206	1060206 Interessi passivi e oneri finanziari diversi	RS CP T	0,00 261.491,00 261.491,00	115	0,00 231.368,11 231.368,11	0,00 0,00 0,00	0,00 231.368,11 231.368,11	0,00 30.122,89	+ +
1060207	1060207 Imposte e tasse	RS CP T	6.204,93 19.926,28 26.131,21	116	2.754,48 10.626,52 13.381,00	0,00 1.982,79 1.982,79	2.754,48 12.609,31 15.363,79	3.450,45 INS 7.316,97	+ +
TOTALE SERVIZIO	02 Stadio comunale, palazzo dello sport e altri impianti	RS CP T	181.296,00 642.742,91 824.038,91		60.435,20 462.668,56 523.103,76	0,00 86.833,42 86.833,42	60.435,20 549.501,98 609.937,18	120.860,80 INS 93.240,93	+ +
1060300	03 Manifestazioni diversi nel settore sportivo e ricreativo								
1060301	1060301 Personale	RS CP T	148.267,73 1.014.280,95 1.162.548,68	117	35.393,76 926.829,42 962.223,18	0,00 30.616,25 30.616,25	35.393,76 957.445,67 992.839,43	112.873,97 INS 56.835,28	+ +
1060302	1060302 Acquisto beni di consumo e/o materie prime	RS CP T	34.882,72 78.707,51 113.590,23	118	30.062,38 31.490,98 61.553,36	4,05 5.858,16 5.862,21	30.066,43 37.349,14 67.415,57	4.816,29 INS 41.358,37	+ +
1060303	1060303 Prestazioni di servizio	RS CP T	395.431,24 1.058.550,64 1.453.981,88	119	346.123,57 465.406,48 811.530,05	4.785,00 422.204,29 426.989,29	350.908,57 887.610,77 1.238.519,34	44.522,67 INS 170.939,87	+ +
1060304	1060304 Utilizzo di beni di terzi	RS CP T	1.000,00 1.000,00 2.000,00	120	0,00 800,00 800,00	1.000,00 200,00 1.200,00	1.000,00 1.000,00 2.000,00	0,00 0,00	
1060305	1060305 Trasferimenti	RS CP T	335.560,00 739.411,82 1.074.971,82	121	264.902,91 155.821,03 420.723,94	60.000,00 550.300,75 610.300,75	324.902,91 706.121,78 1.031.024,69	10.657,09 INS 33.290,04	+ +

(*) Motivi del verificarsi dei minori residui passivi :insussistenti (INS); prescritti (PRE)

(**) Indicare la parte degli impegni che si riferisce a mere regolazioni contabili di spese correlate alle entrate (COR)

**STAMPA CONTO CONSUNTIVO
GESTIONE DELLE SPESE - ANNO 2015**

DESCRIZIONE	RS	Residui conservati e stanziamenti definitivi di bilancio	N° di riferimento allo svolgimento	Conto del Tesoriere	Determ. Residui	Impegni	Minori residui o economie (E=A-D) (*)	+/-	
		Residui (A)		Pagamenti	Residui da riportare				
		Competenza (F)		Residui (B)	Residui (C)				
		Totale (M)		Competenza (G)	Competenza (H)				
T	Totale (N)	Residui al 31/12 (O=C+H)	Impegni al 31/12 (P=D+I)	Competenza (I=G+H) (**)	Competenza (L=F-I)				
1060307	1060307 Imposte e tasse	RS	18.956,32	122	9.570,35	0,00	9.570,35	9.385,97 INS	+
		CP	69.993,42		50.912,89	8.345,29	59.258,18	10.735,24	+
		T	88.949,74		60.483,24	8.345,29	68.828,53		
TOTALE SERVIZIO	03 Manifestazioni diversi nel settore sportivo e ricreativo	RS	934.098,01		686.052,97	65.789,05	751.842,02	182.255,99 INS	+
		CP	2.961.944,34		1.631.260,80	1.017.524,74	2.648.785,54	313.158,80	+
		T	3.896.042,35		2.317.313,77	1.083.313,79	3.400.627,56		
TOTALE FUNZIONE	06 Funzioni nel settore sportivo e ricreativo	RS	1.115.394,01		746.488,17	65.789,05	812.277,22	303.116,79 INS	+
		CP	3.927.788,25		2.417.029,96	1.104.358,16	3.521.388,12	406.400,13	+
		T	5.043.182,26		3.163.518,13	1.170.147,21	4.333.665,34		
1070000	07 Funzioni nel campo turistico								
1070100	01 Servizi turistici								
1070102	1070102 Acquisto di beni di consumo e/o materie prime	RS	0,00	123	0,00	0,00	0,00	0,00	
		CP	0,00		0,00	0,00	0,00	0,00	
		T	0,00		0,00	0,00	0,00		
1070103	1070103 Prestazioni di servizi	RS	0,00	124	0,00	0,00	0,00	0,00	
		CP	0,00		0,00	0,00	0,00	0,00	
		T	0,00		0,00	0,00	0,00		
TOTALE SERVIZIO	01 Servizi turistici	RS	0,00		0,00	0,00	0,00	0,00	
		CP	0,00		0,00	0,00	0,00	0,00	
		T	0,00		0,00	0,00	0,00		
TOTALE FUNZIONE	07 Funzioni nel campo turistico	RS	0,00		0,00	0,00	0,00	0,00	
		CP	0,00		0,00	0,00	0,00	0,00	
		T	0,00		0,00	0,00	0,00		
1080000	08 Funzioni nel campo della viabilità e dei trasporti								
1080100	01 Viabilità, circolazione stradale e servizi connessi								

(*) Motivi del verificarsi dei minori residui passivi :insussistenti (INS); prescritti (PRE)

(**) Indicare la parte degli impegni che si riferisce a mere regolazioni contabili di spese correlate alle entrate (COR)

**STAMPA CONTO CONSUNTIVO
GESTIONE DELLE SPESE - ANNO 2015**

DESCRIZIONE	RS	Residui conservati e stanziamenti definitivi di bilancio	N° di riferimento allo svolgimento	Conto del Tesoriere	Determ. Residui	Impegni	Minori residui o economie (E=A-D) (*)	+/-	
		Residui (A)		Pagamenti	Residui da riportare				
		Competenza (F)		Residui (B)	Residui (C)				
		Totale (M)		Competenza (G)	Competenza (H)				
CP	Competenza (F)	Residui al 31/12 (O=C+H)	Impegni al 31/12 (P=D+I)	(L=F-I)					
T	Totale (M)	Totale (N)	Residui al 31/12 (O=C+H)	Impegni al 31/12 (P=D+I)					
1080101	1080101 Personale	RS	529.651,35	125	114.946,43	0,00	114.946,43	414.704,92 INS	+
	CP	3.391.914,97	3.093.189,89		107.609,42	3.200.799,31	191.115,66	+	
	T	3.921.566,32	3.208.136,32		107.609,42	3.315.745,74			
1080102	1080102 Acquisto di beni di consumo e/o materie prime	RS	160.334,80	126	159.224,63	0,00	159.224,63	1.110,17 INS	+
	CP	129.147,12	9.170,19		70.933,78	80.103,97	49.043,15	+	
	T	289.481,92	168.394,82		70.933,78	239.328,60			
1080103	1080103 Prestazioni di servizi	RS	2.132.847,56	127	820.351,20	237.319,21	1.057.670,41	1.075.177,15 INS	+
	CP	3.287.494,22	242.037,32		422.997,98	665.035,30	2.622.458,92	+	
	T	5.420.341,78	1.062.388,52		660.317,19	1.722.705,71			
1080104	1080104 Utilizzo di beni di terzi	RS	5.068,78	128	2.500,00	1.000,00	3.500,00	1.568,78 INS	+
	CP	2.500,00	600,00		1.900,00	2.500,00	0,00		
	T	7.568,78	3.100,00		2.900,00	6.000,00			
1080105	1080105 Trasferimenti	RS	16.445,00	129	0,00	16.445,00	16.445,00	0,00	
	CP	26.304,00	300,00		0,00	300,00	26.004,00	+	
	T	42.749,00	300,00		16.445,00	16.745,00			
1080106	1080106 Interessi passivi e oneri finanziari diversi	RS	0,00	130	0,00	0,00	0,00	0,00	
	CP	1.246.954,00	1.145.966,13		0,00	1.145.966,13	100.987,87	+	
	T	1.246.954,00	1.145.966,13		0,00	1.145.966,13			
1080107	1080107 Imposte e tasse	RS	65.243,42	131	31.200,95	0,00	31.200,95	34.042,47 INS	+
	CP	232.806,38	170.029,32		29.254,07	199.283,39	33.522,99	+	
	T	298.049,80	201.230,27		29.254,07	230.484,34			
1080108	1080108 Oneri straordinari della gestione corrente	RS	0,00	132	0,00	0,00	0,00	0,00	
	CP	0,00	0,00		0,00	0,00	0,00		
	T	0,00	0,00		0,00	0,00			
TOTALE SERVIZIO	01 Viabilita, circolazione stradale e servizi connessi	RS	2.909.590,91		1.128.223,21	254.764,21	1.382.987,42	1.526.603,49 INS	+
	CP	8.317.120,69	4.661.292,85	632.695,25	5.293.988,10	3.023.132,59	+		
	T	11.226.711,60	5.789.516,06	887.459,46	6.676.975,52				

(*) Motivi del verificarsi dei minori residui passivi :insussistenti (INS); prescritti (PRE)

(**) Indicare la parte degli impegni che si riferisce a mere regolazioni contabili di spese correlate alle entrate (COR)

**STAMPA CONTO CONSUNTIVO
GESTIONE DELLE SPESE - ANNO 2015**

DESCRIZIONE	RS	Residui conservati e stanziamenti definitivi di bilancio	N° di riferimento allo svolgimento	Conto del Tesoriere	Determ. Residui	Impegni	Minori residui o economie (E=A-D) (*)	+/-
		Residui (A)		Pagamenti	Residui da riportare			
		Competenza (F)		Residui (B)	Residui (C)			
		Totale (M)		Competenza (G)	Competenza (H)			
CP	Totale (N)	Residui al 31/12 (O=C+H)	Impegni al 31/12 (P=D+I)	Competenza (I=G+H) (**)	(L=F-I)			
1080200	02 Illuminazione pubblica e servizi connessi							
1080201	1080201 Personale	RS 8.617,29 CP 22.504,71 T 31.122,00	133	1.185,24 14.435,88 15.621,12	0,00 0,00 0,00	1.185,24 14.435,88 15.621,12	7.432,05 INS 8.068,83	+ +
1080203	1080203 Prestazioni di servizi	RS 3.214.374,64 CP 7.606.510,00 T 10.820.884,64	134	3.214.374,64 2.432.947,60 5.647.322,24	0,00 3.967.052,40 3.967.052,40	3.214.374,64 6.400.000,00 9.614.374,64	0,00 1.206.510,00	+ +
1080206	1080206 Interessi passivi e oneri finanziari diversi	RS 0,00 CP 11.476,00 T 11.476,00	135	0,00 11.476,00 11.476,00	0,00 0,00 0,00	0,00 11.476,00 11.476,00	0,00 0,00	
1080207	1080207 Imposte e tasse	RS 1.056,38 CP 2.133,43 T 3.189,81	136	335,05 488,63 823,68	0,00 0,00 0,00	335,05 488,63 823,68	721,33 INS 1.644,80	+ +
TOTALE SERVIZIO	02 Illuminazione pubblica e servizi connessi	RS 3.224.048,31 CP 7.642.624,14 T 10.866.672,45		3.215.894,93 2.459.348,11 5.675.243,04	0,00 3.967.052,40 3.967.052,40	3.215.894,93 6.426.400,51 9.642.295,44	8.153,38 INS 1.216.223,63	+ +
1080300	03 Trasporti pubblici locali e servizi connessi							
1080301	1080301 Personale	RS 30.564,41 CP 243.795,33 T 274.359,74	137	7.010,25 220.736,69 227.746,94	0,00 6.594,46 6.594,46	7.010,25 227.331,15 234.341,40	23.554,16 INS 16.464,18	+ +
1080302	1080302 Acquisto di beni di consumo e/o materie prime	RS 0,00 CP 2.950,00 T 2.950,00	138	0,00 518,50 518,50	0,00 1.860,81 1.860,81	0,00 2.379,31 2.379,31	0,00 570,69	+ +
1080303	1080303 Prestazioni di servizi	RS 4.053.321,41 CP 20.316.946,00 T 24.370.267,41	139	3.822.084,13 10.904.455,62 14.726.539,75	63.076,66 8.555.058,33 8.618.134,99	3.885.160,79 19.459.513,95 23.344.674,74	168.160,62 INS 857.432,05	+ +

(*) Motivi del verificarsi dei minori residui passivi :insussistenti (INS); prescritti (PRE)

(**) Indicare la parte degli impegni che si riferisce a mere regolazioni contabili di spese correlate alle entrate (COR)

**STAMPA CONTO CONSUNTIVO
GESTIONE DELLE SPESE - ANNO 2015**

DESCRIZIONE	RS	Residui conservati e stanziamenti definitivi di bilancio	N° di riferimento allo svolgimento	Conto del Tesoriere	Determ. Residui	Impegni	Minori residui o economie (E=A-D) (*) (L=F-I)	+/-	
		Residui (A)		Pagamenti	Residui da riportare				
		Competenza (F)		Residui (B)	Residui (C)				
		Totale (M)		Competenza (G)	Competenza (H)				
CP	Totale (N)	Residui al 31/12 (O=C+H)	Impegni al 31/12 (P=D+I)						
T									
1080305	1080305 Trasferimenti	RS	25.960,00	140	22.960,00	1.000,00	23.960,00	2.000,00 INS	+
	CP	21.470,00	0,00		21.470,00	21.470,00	0,00		
	T	47.430,00	22.960,00		22.470,00	45.430,00			
1080306	1080306 Interessi passivi e oneri finanziari diversi	RS	0,00	141	0,00	0,00	0,00	0,00	+
	CP	1.216.857,00	1.183.339,78		0,00	1.183.339,78	33.517,22		
	T	1.216.857,00	1.183.339,78		0,00	1.183.339,78			
1080307	1080307 Imposte e tasse	RS	2.941,48	142	2.174,23	0,00	2.174,23	767,25 INS	+
	CP	14.900,28	11.945,96		2.043,31	13.989,27	911,01		
	T	17.841,76	14.120,19		2.043,31	16.163,50			
TOTALE SERVIZIO	03 Trasporti pubblici locali e servizi connessi	RS	4.112.787,30		3.854.228,61	64.076,66	3.918.305,27	194.482,03 INS	+
	CP	21.816.918,61	12.320.996,55		8.587.026,91	20.908.023,46	908.895,15		
	T	25.929.705,91	16.175.225,16		8.651.103,57	24.826.328,73			
TOTALE FUNZIONE	08 Funzioni nel campo della viabilità e dei trasporti	RS	10.246.426,52		8.198.346,75	318.840,87	8.517.187,62	1.729.238,90 INS	+
	CP	37.776.663,44	19.441.637,51		13.186.774,56	32.628.412,07	5.148.251,37		
	T	48.023.089,96	27.639.984,26		13.505.615,43	41.145.599,69			
1090000	09 Funzioni riguardanti la gestione del territorio e dell'ambiente								
1090100	01 Urbanistica e gestione del territorio								
1090101	1090101 Personale	RS	306.451,19	143	66.753,59	0,00	66.753,59	239.697,60 INS	+
	CP	2.379.155,81	2.211.943,94		64.015,45	2.275.959,39	103.196,42		
	T	2.685.607,00	2.278.697,53		64.015,45	2.342.712,98			
1090102	1090102 Acquisto di beni di consumo e/o materie prime	RS	6.152,13	144	4.202,13	0,00	4.202,13	1.950,00 INS	+
	CP	10.860,00	8.996,90		1.340,00	10.336,90	523,10		
	T	17.012,13	13.199,03		1.340,00	14.539,03			
1090103	1090103 Prestazioni di servizi	RS	77.690,09	145	55.376,07	0,00	55.376,07	22.314,02 INS	+
	CP	211.193,70	87.761,96		89.574,51	177.336,47	33.857,23		
	T	288.883,79	143.138,03		89.574,51	232.712,54			

(*) Motivi del verificarsi dei minori residui passivi :insussistenti (INS); prescritti (PRE)

(**) Indicare la parte degli impegni che si riferisce a mere regolazioni contabili di spese correlate alle entrate (COR)

**STAMPA CONTO CONSUNTIVO
GESTIONE DELLE SPESE - ANNO 2015**

DESCRIZIONE	RS	Residui conservati e stanziamenti definitivi di bilancio	N° di riferimento allo svolgimento	Conto del Tesoriere	Determ. Residui	Impegni	Minori residui o economie (E=A-D) (*) (L=F-I)	+/-	
		Residui (A)		Pagamenti	Residui da riportare				
		Competenza (F)		Residui (B)	Residui (C)				
		Totale (M)		Competenza (G)	Competenza (H)				
CP	Totale (N)	Residui al 31/12 (O=C+H)	Impegni al 31/12 (P=D+I)						
T									
1090104	1090104 Utilizzo di beni di terzi	RS	2.583,33	146	583,33	0,00	583,33	2.000,00 INS	+
	CP	2.766,00	1.915,16		850,00	2.765,16	0,84	+	
	T	5.349,33	2.498,49		850,00	3.348,49			
1090105	1090105 Trasferimenti	RS	0,00	147	0,00	0,00	0,00	0,00	+
	CP	18.000,00	12.200,00		0,00	12.200,00	5.800,00	+	
	T	18.000,00	12.200,00		0,00	12.200,00			
1090107	1090107 Imposte e tasse	RS	37.271,33	148	19.850,57	0,00	19.850,57	17.420,76 INS	+
	CP	151.062,48	115.518,27		20.299,53	135.817,80	15.244,68	+	
	T	188.333,81	135.368,84		20.299,53	155.668,37			
TOTALE SERVIZIO	01 Urbanistica e gestione del territorio	RS	430.148,07		146.765,69	0,00	146.765,69	283.382,38 INS	+
	CP	2.773.037,99	2.438.336,23		176.079,49	2.614.415,72	158.622,27	+	
	T	3.203.186,06	2.585.101,92		176.079,49	2.761.181,41			
1090200	02 Edilizia residenziale pubblica locale e piani di edilizia economica popolare								
1090201	1090201 Personale	RS	87.765,08	149	21.280,08	0,00	21.280,08	66.485,00 INS	+
	CP	437.079,15	384.793,59		9.383,37	394.176,96	42.902,19	+	
	T	524.844,23	406.073,67		9.383,37	415.457,04			
1090202	1090202 Acquisto di beni di consumo e/o materie prime	RS	574,32	150	574,32	0,00	574,32	0,00	
	CP	1.750,00	1.700,00		50,00	1.750,00	0,00		
	T	2.324,32	2.274,32		50,00	2.324,32			
1090203	1090203 Prestazioni di servizi	RS	2.413.860,32	151	9.134,03	2.404.726,29	2.413.860,32	0,00	
	CP	1.262.578,00	29.769,31		1.226.293,53	1.256.062,84	6.515,16	+	
	T	3.676.438,32	38.903,34		3.631.019,82	3.669.923,16			
1090204	1090204 Utilizzo di beni di terzi	RS	207.109,09	152	117.380,78	7.982,46	125.363,24	81.745,85 INS	+
	CP	810.794,89	431.112,63		78.924,87	510.037,50	300.757,39	+	
	T	1.017.903,98	548.493,41		86.907,33	635.400,74			

(*) Motivi del verificarsi dei minori residui passivi :insussistenti (INS); prescritti (PRE)

(**) Indicare la parte degli impegni che si riferisce a mere regolazioni contabili di spese correlate alle entrate (COR)

**STAMPA CONTO CONSUNTIVO
GESTIONE DELLE SPESE - ANNO 2015**

DESCRIZIONE	RS	Residui conservati e stanziamenti definitivi di bilancio	N° di riferimento allo svolgimento	Conto del Tesoriere	Determ. Residui	Impegni	Minori residui o economie (E=A-D) (*) (L=F-I)	+/-	
		Residui (A)		Pagamenti	Residui da riportare				
		Competenza (F)		Residui (B)	Residui (C)				
		Totale (M)		Competenza (G)	Competenza (H)				
T	Totale (N)	Residui al 31/12 (O=C+H)	Impegni al 31/12 (P=D+I)						
1090205	1090205 Trasferimenti	RS CP T	0,00 150.000,00 150.000,00	153	0,00 149.300,18 149.300,18	0,00 0,00 0,00	0,00 149.300,18 149.300,18	0,00 699,82	+
1090206	1090206 Interessi passivi e/o oneri finanziari diversi	RS CP T	0,00 0,00 0,00	154	0,00 0,00 0,00	0,00 0,00 0,00	0,00 0,00 0,00	0,00 0,00	
1090207	1090207 Imposte e tasse	RS CP T	13.628,94 35.143,45 48.772,39	155	5.805,50 21.037,33 26.842,83	0,00 2.920,10 2.920,10	5.805,50 23.957,43 29.762,93	7.823,44 INS 11.186,02	+ +
TOTALE SERVIZIO	02 Edilizia residenziale pubblica locale e piani di edilizia economica popolare	RS CP T	2.722.937,75 2.697.345,49 5.420.283,24		154.174,71 1.017.713,04 1.171.887,75	2.412.708,75 1.317.571,87 3.730.280,62	2.566.883,46 2.335.284,91 4.902.168,37	156.054,29 INS 362.060,58	+ +
1090300	03 Servizi di protezione civile								
1090301	1090301 Personale	RS CP T	11.941,34 64.795,25 76.736,59	156	2.673,49 57.118,74 59.792,23	0,00 1.499,47 1.499,47	2.673,49 58.618,21 61.291,70	9.267,85 INS 6.177,04	+ +
1090302	1090302 Acquisto di beni di consumo e/o materie prime	RS CP T	28.882,72 23.235,89 52.118,61	157	26.627,56 15.984,30 42.611,86	679,27 1.055,05 1.734,32	27.306,83 17.039,35 44.346,18	1.575,89 INS 6.196,54	+ +
1090303	1090303 Prestazioni di servizi	RS CP T	9.737,21 18.767,00 28.504,21	158	9.241,53 9.381,27 18.622,80	0,00 9.165,72 9.165,72	9.241,53 18.546,99 27.788,52	495,68 INS 220,01	+ +
1090304	1090304 Utilizzo di beni di terzi	RS CP T	500,00 1.500,00 2.000,00	159	0,00 900,00 900,00	0,00 600,00 600,00	0,00 1.500,00 1.500,00	500,00 INS 0,00	+

(*) Motivi del verificarsi dei minori residui passivi :insussistenti (INS); prescritti (PRE)

(**) Indicare la parte degli impegni che si riferisce a mere regolazioni contabili di spese correlate alle entrate (COR)

**STAMPA CONTO CONSUNTIVO
GESTIONE DELLE SPESE - ANNO 2015**

DESCRIZIONE	RS CP T	Residui conservati e stanziamenti definitivi di bilancio	N° di riferimento allo svolgimento	Conto del Tesoriere	Determ. Residui	Impegni	Minori residui o economie (E=A-D) (*) (L=F-I)	+/-
		Residui (A)		Pagamenti	Residui da riportare			
		Competenza (F)		Residui (B)	Residui (C)			
		Totale (M)		Competenza (G)	Competenza (H)			
				Residui al 31/12 (O=C+H)	Impegni al 31/12 (P=D+I)			
1090305	1090305 Trasferimenti	RS CP T	0,00 0,00 0,00	160	0,00 0,00 0,00	0,00 0,00 0,00	0,00 0,00 0,00	
1090307	1090307 Imposte e tasse	RS CP T	1.307,08 6.291,37 7.598,45	161	814,27 4.721,08 5.535,35	0,00 505,31 505,31	814,27 5.226,39 6.040,66	492,81 INS 1.064,98 +
TOTALE SERVIZIO	03 Servizi di protezione civile	RS CP T	52.368,35 114.589,51 166.957,86		39.356,85 88.105,39 127.462,24	679,27 12.825,55 13.504,82	40.036,12 100.930,94 140.967,06	12.332,23 INS 13.658,57 +
1090400	04 Servizio idrico integrato							
1090402	1090402 Acquisto di beni di consumo e/o materie prime	RS CP T	0,00 0,00 0,00	162	0,00 0,00 0,00	0,00 0,00 0,00	0,00 0,00 0,00	
1090403	1090403 Prestazioni di servizi	RS CP T	0,00 0,00 0,00	163	0,00 0,00 0,00	0,00 0,00 0,00	0,00 0,00 0,00	
1090405	1090405 Trasferimenti	RS CP T	33.728,40 180.337,00 214.065,40	164	0,00 7.168,50 7.168,50	33.392,40 7.168,50 40.560,90	33.392,40 14.337,00 47.729,40	336,00 INS 166.000,00 +
1090406	1090406 Interessi passivi e oneri finanziari diversi	RS CP T	0,00 239.527,00 239.527,00	165	0,00 213.604,78 213.604,78	0,00 0,00 0,00	0,00 213.604,78 213.604,78	0,00 25.922,22 +
1090408	1090408 Oneri straordinari della gestione corrente	RS CP T	0,00 0,00 0,00	166	0,00 0,00 0,00	0,00 0,00 0,00	0,00 0,00 0,00	

(*) Motivi del verificarsi dei minori residui passivi :insussistenti (INS); prescritti (PRE)

(**) Indicare la parte degli impegni che si riferisce a mere regolazioni contabili di spese correlate alle entrate (COR)

**STAMPA CONTO CONSUNTIVO
GESTIONE DELLE SPESE - ANNO 2015**

DESCRIZIONE	RS	Residui conservati e stanziamenti definitivi di bilancio	N° di riferimento allo svolgimento	Conto del Tesoriere	Determ. Residui	Impegni	Minori residui o economie (E=A-D) (*)	+/-
		Residui (A)		Pagamenti	Residui da riportare			
		Competenza (F)		Residui (B)	Residui (C)			
		Totale (M)		Competenza (G)	Competenza (H)			
T	Totale (N)	Residui al 31/12 (O=C+H)	Impegni al 31/12 (P=D+I)	(L=F-I)				
TOTALE SERVIZIO		04 Servizio idrico integrato		0,00	33.392,40	33.392,40	336,00 INS	+
	CP	419.864,00		220.773,28	7.168,50	227.941,78	191.922,22	+
	T	453.592,40		220.773,28	40.560,90	261.334,18		
1090500		05 Servizio smaltimento rifiuti						
1090501	RS	0,00		0,00	0,00	0,00	0,00	
	CP	21.597,48	167	19.499,23	2.066,08	21.565,31	32,17	+
	T	21.597,48		19.499,23	2.066,08	21.565,31		
1090502	RS	0,00		0,00	0,00	0,00	0,00	
	CP	0,00	168	0,00	0,00	0,00	0,00	
	T	0,00		0,00	0,00	0,00		
1090503	RS	3.918.726,52		1.085.824,00	2.811.995,61	3.897.819,61	20.906,91 INS	+
	CP	40.076.888,00	169	34.444.522,30	5.205.116,76	39.649.639,06	427.248,94	+
	T	43.995.614,52		35.530.346,30	8.017.112,37	43.547.458,67		
1090505	RS	0,00		0,00	0,00	0,00	0,00	
	CP	0,00	170	0,00	0,00	0,00	0,00	
	T	0,00		0,00	0,00	0,00		
1090507	RS	0,00		0,00	0,00	0,00	0,00	
	CP	993,95	171	993,92	0,00	993,92	0,03	+
	T	993,95		993,92	0,00	993,92		
TOTALE SERVIZIO		05 Servizio smaltimento rifiuti		1.085.824,00	2.811.995,61	3.897.819,61	20.906,91 INS	+
	CP	40.099.479,43		34.465.015,45	5.207.182,84	39.672.198,29	427.281,14	+
	T	44.018.205,95		35.550.839,45	8.019.178,45	43.570.017,90		
1090600		06 Parchi e servizi per la tutela ambientale, del verde, altri servizi relativi al territorio e all'						
1090601	RS	400.495,55		110.379,53	0,00	110.379,53	290.116,02 INS	+
	CP	2.861.450,82	172	2.619.166,43	87.292,22	2.706.458,65	154.992,17	+
	T	3.261.946,37		2.729.545,96	87.292,22	2.816.838,18		

(*) Motivi del verificarsi dei minori residui passivi :insussistenti (INS); prescritti (PRE)

(**) Indicare la parte degli impegni che si riferisce a mere regolazioni contabili di spese correlate alle entrate (COR)

**STAMPA CONTO CONSUNTIVO
GESTIONE DELLE SPESE - ANNO 2015**

DESCRIZIONE	RS	Residui conservati e stanziamenti definitivi di bilancio	N° di riferimento allo svolgimento	Conto del Tesoriere	Determ. Residui	Impegni	Minori residui o economie (E=A-D) (*) (L=F-I)	+/-	
		Residui (A)		Pagamenti	Residui da riportare				
		Competenza (F)		Residui (B)	Residui (C)				
		Totale (M)		Competenza (G)	Competenza (H)				
CP	Totale (N)	Residui al 31/12 (O=C+H)	Impegni al 31/12 (P=D+I)						
1090602	1090602 Acquisto di beni di consumo e/o materie prime	RS	72.386,79	173	70.063,31	0,00	70.063,31	2.323,48 INS	+
		CP	107.070,32		37.476,97	53.521,93	90.998,90	16.071,42	+
		T	179.457,11		107.540,28	53.521,93	161.062,21		
1090603	1090603 Prestazioni di servizi	RS	1.870.927,85	174	1.153.375,77	11.199,02	1.164.574,79	706.353,06 INS	+
		CP	3.170.658,27		1.326.400,30	918.710,60	2.245.110,90	925.547,37	+
		T	5.041.586,12		2.479.776,07	929.909,62	3.409.685,69		
1090604	1090604 Utilizzo di beni di terzi	RS	1.500,00	175	0,00	500,00	500,00	1.000,00 INS	+
		CP	2.700,00		1.100,00	1.594,65	2.694,65	5,35	+
		T	4.200,00		1.100,00	2.094,65	3.194,65		
1090605	1090605 Trasferimenti	RS	61.336,10	176	50.566,10	6.000,00	56.566,10	4.770,00 INS	+
		CP	587.652,04		144.444,00	187.345,40	331.789,40	255.862,64	+
		T	648.988,14		195.010,10	193.345,40	388.355,50		
1090606	1090606 Interessi passivi e oneri finanziari diversi	RS	0,00	177	0,00	0,00	0,00	0,00	
		CP	107.070,00		99.371,65	0,00	99.371,65	7.698,35	+
		T	107.070,00		99.371,65	0,00	99.371,65		
1090607	1090607 Imposte e tasse	RS	43.055,46	178	24.129,12	0,00	24.129,12	18.926,34 INS	+
		CP	185.447,01		141.411,29	24.141,64	165.552,93	19.894,08	+
		T	228.502,47		165.540,41	24.141,64	189.682,05		
TOTALE SERVIZIO	06 Parchi e servizi per la tutela ambientale, del verde, altri servizi relativi al territorio e all'	RS	2.449.701,75		1.408.513,83	17.699,02	1.426.212,85	1.023.488,90 INS	+
		CP	7.022.048,46		4.369.370,64	1.272.606,44	5.641.977,08	1.380.071,38	+
		T	9.471.750,21		5.777.884,47	1.290.305,46	7.068.189,93		
TOTALE FUNZIONE	09 Funzioni riguardanti la gestione del territorio e dell'ambiente	RS	9.607.610,84		2.834.635,08	5.276.475,05	8.111.110,13	1.496.500,71 INS	+
		CP	53.126.364,88		42.599.314,03	7.993.434,69	50.592.748,72	2.533.616,16	+
		T	62.733.975,72		45.433.949,11	13.269.909,74	58.703.858,85		
1100000	10 Funzioni nel settore sociale								
1100100	01 Asili nido, servizi per l'infanzia e per i minori								

(*) Motivi del verificarsi dei minori residui passivi :insussistenti (INS); prescritti (PRE)

(**) Indicare la parte degli impegni che si riferisce a mere regolazioni contabili di spese correlate alle entrate (COR)

**STAMPA CONTO CONSUNTIVO
GESTIONE DELLE SPESE - ANNO 2015**

DESCRIZIONE	RS	Residui conservati e stanziamenti definitivi di bilancio	N° di riferimento allo svolgimento	Conto del Tesoriere	Determ. Residui	Impegni	Minori residui o economie (E=A-D) (*) (L=F-I)	+/-	
		Residui (A)		Pagamenti	Residui da riportare				
		Competenza (F)		Residui (B)	Residui (C)				
		Totale (M)		Competenza (G)	Competenza (H)				
CP	Totale (N)	Residui al 31/12 (O=C+H)	Impegni al 31/12 (P=D+I)						
T									
1100101	1100101 Personale	RS	1.069.248,14	179	235.643,89	0,00	235.643,89	833.604,25 INS	+
		CP	6.151.783,91		5.353.783,71	263.926,16	5.617.709,87	534.074,04	+
		T	7.221.032,05		5.589.427,60	263.926,16	5.853.353,76		
1100102	1100102 Acquisto di beni di consumo e/o materie prime	RS	79.343,04	180	64.155,36	1.956,43	66.111,79	13.231,25 INS	+
		CP	89.928,67		56.511,35	29.449,98	85.961,33	3.967,34	+
		T	169.271,71		120.666,71	31.406,41	152.073,12		
1100103	1100103 Prestazioni di servizi	RS	534.339,86	181	499.579,63	11.408,85	510.988,48	23.351,38 INS	+
		CP	1.555.186,02		1.098.111,41	451.829,86	1.549.941,27	5.244,75	+
		T	2.089.525,88		1.597.691,04	463.238,71	2.060.929,75		
1100104	1100104 Utilizzo di beni di terzi	RS	1.000,00	182	500,00	0,00	500,00	500,00 INS	+
		CP	1.300,00		750,00	550,00	1.300,00	0,00	
		T	2.300,00		1.250,00	550,00	1.800,00		
1100105	1100105 Trasferimenti	RS	301.308,45	183	293.308,45	0,00	293.308,45	8.000,00 INS	+
		CP	729.000,00		471.195,55	257.804,45	729.000,00	0,00	
		T	1.030.308,45		764.504,00	257.804,45	1.022.308,45		
1100107	1100107 Imposte e tasse	RS	1.300,00	184	0,00	0,00	0,00	1.300,00 INS	+
		CP	2.466,00		1.165,06	0,00	1.165,06	1.300,94	+
		T	3.766,00		1.165,06	0,00	1.165,06		
TOTALE SERVIZIO	01 Asili nido, servizi per l'infanzia e per i minori	RS	1.986.539,49		1.093.187,33	13.365,28	1.106.552,61	879.986,88 INS	+
		CP	8.529.664,60		6.981.517,08	1.003.560,45	7.985.077,53	544.587,07	+
		T	10.516.204,09		8.074.704,41	1.016.925,73	9.091.630,14		
1100200	02 Servizi di prevenzione e riabilitazione								
1100201	1100201 Personale	RS	310.747,69	185	140.743,15	0,00	140.743,15	170.004,54 INS	+
		CP	2.099.701,98		1.897.713,83	103.322,54	2.001.036,37	98.665,61	+
		T	2.410.449,67		2.038.456,98	103.322,54	2.141.779,52		

(*) Motivi del verificarsi dei minori residui passivi :insussistenti (INS); prescritti (PRE)

(**) Indicare la parte degli impegni che si riferisce a mere regolazioni contabili di spese correlate alle entrate (COR)

**STAMPA CONTO CONSUNTIVO
GESTIONE DELLE SPESE - ANNO 2015**

DESCRIZIONE	RS	Residui conservati e stanziamenti definitivi di bilancio	N° di riferimento allo svolgimento	Conto del Tesoriere	Determ. Residui	Impegni	Minori residui o economie (E=A-D) (*) (L=F-I)	+/-	
		Residui (A)		Pagamenti	Residui da riportare				
		Competenza (F)		Residui (B)	Residui (C)				
		Totale (M)		Competenza (G)	Competenza (H)				
CP	Totale (N)	Residui al 31/12 (O=C+H)	Impegni al 31/12 (P=D+I)						
T									
1100202	1100202 Acquisto di beni di consumo e/o materi prime	RS	12.521,92	186	10.228,24	0,00	10.228,24	2.293,68 INS	+
		CP	18.232,80		9.851,84	1.968,59	11.820,43	6.412,37	+
		T	30.754,72		20.080,08	1.968,59	22.048,67		
1100203	1100203 Prestazioni di servizi	RS	3.546.236,25	187	2.566.260,55	28.170,22	2.594.430,77	951.805,48 INS	+
		CP	6.329.168,95		3.435.601,81	1.785.060,31	5.220.662,12	1.108.506,83	+
		T	9.875.405,20		6.001.862,36	1.813.230,53	7.815.092,89		
1100204	1100204 Utilizzo di beni di terzi	RS	25.228,08	188	16.026,53	0,00	16.026,53	9.201,55 INS	+
		CP	40.727,55		19.195,99	20.375,53	39.571,52	1.156,03	+
		T	65.955,63		35.222,52	20.375,53	55.598,05		
1100205	1100205 Trasferimenti	RS	581.573,37	189	176.594,95	4.700,00	181.294,95	400.278,42 INS	+
		CP	6.019.840,16		5.468.952,71	278.759,62	5.747.712,33	272.127,83	+
		T	6.601.413,53		5.645.547,66	283.459,62	5.929.007,28		
1100207	1100207 Imposte e tasse	RS	21.706,06	190	11.157,35	0,00	11.157,35	10.548,71 INS	+
		CP	81.304,40		59.435,31	10.109,91	69.545,22	11.759,18	+
		T	103.010,46		70.592,66	10.109,91	80.702,57		
TOTALE SERVIZIO	02 Servizi di prevenzione e riabilitazione	RS	4.498.013,37		2.921.010,77	32.870,22	2.953.880,99	1.544.132,38 INS	+
		CP	14.588.975,84		10.890.751,49	2.199.596,50	13.090.347,99	1.498.627,85	+
		T	19.086.989,21		13.811.762,26	2.232.466,72	16.044.228,98		
1100300	03 Strutture residenziali e di ricovero per anziani								
1100302	1100302 Acquisto di beni di consumo e/o materie prime	RS	0,00	191	0,00	0,00	0,00	0,00	
		CP	0,00		0,00	0,00	0,00	0,00	
		T	0,00		0,00	0,00	0,00	0,00	
1100303	1100303 Prestazioni di servizi	RS	0,00	192	0,00	0,00	0,00	0,00	
		CP	0,00		0,00	0,00	0,00	0,00	
		T	0,00		0,00	0,00	0,00	0,00	

(*) Motivi del verificarsi dei minori residui passivi :insussistenti (INS); prescritti (PRE)

(**) Indicare la parte degli impegni che si riferisce a mere regolazioni contabili di spese correlate alle entrate (COR)

**STAMPA CONTO CONSUNTIVO
GESTIONE DELLE SPESE - ANNO 2015**

DESCRIZIONE	RS	Residui conservati e stanziamenti definitivi di bilancio	N° di riferimento allo svolgimento	Conto del Tesoriere	Determ. Residui	Impegni	Minori residui o economie (E=A-D) (*) (L=F-I)	+/-	
		Residui (A)		Pagamenti	Residui da riportare				
		Competenza (F)		Residui (B)	Residui (C)				
		Totale (M)		Competenza (G)	Competenza (H)				
CP	Totale (N)	Residui al 31/12 (O=C+H)	Impegni al 31/12 (P=D+I)						
T									
1100304	1100304 Utilizzo di beni di terzi	RS	0,00	193	0,00	0,00	0,00	0,00	
		CP	0,00		0,00	0,00	0,00	0,00	
		T	0,00		0,00	0,00	0,00	0,00	
1100307	1100307 Imposte e tasse	RS	0,00	194	0,00	0,00	0,00	0,00	
		CP	0,00		0,00	0,00	0,00	0,00	
		T	0,00		0,00	0,00	0,00	0,00	
TOTALE SERVIZIO	03 Strutture residenziali e di ricovero per anziani	RS	0,00		0,00	0,00	0,00	0,00	
		CP	0,00		0,00	0,00	0,00	0,00	
		T	0,00		0,00	0,00	0,00	0,00	
1100400	04 Assistenza, beneficenza pubblica e servizi diversi alla persona								
1100401	1100401 Personale	RS	295.336,91	195	71.683,43	136,70	71.820,13	223.516,78 INS	+
		CP	2.172.419,73		2.003.535,78	65.715,21	2.069.250,99	103.168,74	+
		T	2.467.756,64		2.075.219,21	65.851,91	2.141.071,12		
1100402	1100402 Acquisto di beni di consumo e/o materie prime	RS	3.436,08	196	3.136,08	100,00	3.236,08	200,00 INS	+
		CP	2.500,00		2.140,19	280,81	2.421,00	79,00	+
		T	5.936,08		5.276,27	380,81	5.657,08		
1100403	1100403 Prestazioni di servizi	RS	3.843.743,39	197	3.347.538,29	20.235,55	3.367.773,84	475.969,55 INS	+
		CP	11.162.561,78		7.075.533,18	2.728.385,19	9.803.918,37	1.358.643,41	+
		T	15.006.305,17		10.423.071,47	2.748.620,74	13.171.692,21		
1100404	1100404 Utilizzo di beni di terzi	RS	54.717,95	198	830,12	52.387,83	53.217,95	1.500,00 INS	+
		CP	123.000,00		73.984,43	49.015,56	122.999,99	0,01	+
		T	177.717,95		74.814,55	101.403,39	176.217,94		
1100405	1100405 Trasferimenti	RS	1.768.317,96	199	1.056.018,28	322.856,62	1.378.874,90	389.443,06 INS	+
		CP	3.291.830,86		1.549.627,66	1.000.828,13	2.550.455,79	741.375,07	+
		T	5.060.148,82		2.605.645,94	1.323.684,75	3.929.330,69		

(*) Motivi del verificarsi dei minori residui passivi :insussistenti (INS); prescritti (PRE)

(**) Indicare la parte degli impegni che si riferisce a mere regolazioni contabili di spese correlate alle entrate (COR)

**STAMPA CONTO CONSUNTIVO
GESTIONE DELLE SPESE - ANNO 2015**

DESCRIZIONE	RS	Residui conservati e stanziamenti definitivi di bilancio	N° di riferimento allo svolgimento	Conto del Tesoriere	Determ. Residui	Impegni	Minori residui o economie (E=A-D) (*) (L=F-I)	+/-
		Residui (A)		Pagamenti	Residui da riportare			
		Competenza (F)		Residui (B)	Residui (C)			
		Totale (M)		Competenza (G)	Competenza (H)			
CP	Totale (N)	Residui al 31/12 (O=C+H)	Impegni al 31/12 (P=D+I)					
T								
1100406	1100406 Interessi passivi e oneri finanziari diversi	0,00	200	0,00	0,00	0,00	0,00	
		0,00		0,00	0,00	0,00	0,00	
		0,00		0,00	0,00	0,00	0,00	
1100407	1100407 Imposte e tasse	36.104,42	201	19.884,33	30,00	19.914,33	16.190,09 INS	+
		145.839,43		106.147,33	19.993,52	126.140,85	19.698,58	+
		181.943,85		126.031,66	20.023,52	146.055,18		
TOTALE SERVIZIO	04 Assistenza, beneficenza pubblica e servizi diversi alla persona	6.001.656,71		4.499.090,53	395.746,70	4.894.837,23	1.106.819,48 INS	+
		16.898.151,80		10.810.968,57	3.864.218,42	14.675.186,99	2.222.964,81	+
		22.899.808,51		15.310.059,10	4.259.965,12	19.570.024,22		
1100500	05 Servizio necroscopico e cimiteriale							
1100501	1100501 Personale	183.431,31	202	43.219,29	0,00	43.219,29	140.212,02 INS	+
		1.137.174,24		1.058.276,66	41.985,85	1.100.262,51	36.911,73	+
		1.320.605,55		1.101.495,95	41.985,85	1.143.481,80		
1100502	1100502 Acquisto di beni di consumo e/o materie prime	79.461,61	203	77.720,03	0,00	77.720,03	1.741,58 INS	+
		155.452,10		78.014,81	49.096,08	127.110,89	28.341,21	+
		234.913,71		155.734,84	49.096,08	204.830,92		
1100503	1100503 Prestazioni di servizi	771.157,05	204	692.898,44	15.301,07	708.199,51	62.957,54 INS	+
		2.470.433,68		1.428.338,69	788.085,09	2.216.423,78	254.009,90	+
		3.241.590,73		2.121.237,13	803.386,16	2.924.623,29		
1100504	1100504 Utilizzo di beni di terzi	500,00	205	0,00	0,00	0,00	500,00 INS	+
		800,00		50,00	750,00	800,00	0,00	
		1.300,00		50,00	750,00	800,00		
1100505	1100505 Trasferimenti	14.710,00	206	14.710,00	0,00	14.710,00	0,00	
		36.710,00		3.759,64	9.134,00	12.893,64	23.816,36	+
		51.420,00		18.469,64	9.134,00	27.603,64		

(*) Motivi del verificarsi dei minori residui passivi :insussistenti (INS); prescritti (PRE)

(**) Indicare la parte degli impegni che si riferisce a mere regolazioni contabili di spese correlate alle entrate (COR)

**STAMPA CONTO CONSUNTIVO
GESTIONE DELLE SPESE - ANNO 2015**

DESCRIZIONE	RS	Residui conservati e stanziamenti definitivi di bilancio	N° di riferimento allo svolgimento	Conto del Tesoriere	Determ. Residui	Impegni	Minori residui o economie (E=A-D) (*) (L=F-I)	+/-
		Residui (A)		Pagamenti	Residui da riportare			
		Competenza (F)		Residui (B)	Residui (C)			
		Totale (M)		Competenza (G)	Competenza (H)			
CP	Totale (N)	Residui al 31/12 (O=C+H)	Impegni al 31/12 (P=D+I)					
T								
1100506	1100506 Interessi passivi e oneri finanziari diversi	0,00	207	0,00	0,00	0,00	0,00	
		107.353,00		98.829,29	0,00	98.829,29	8.523,71	+
		107.353,00		98.829,29	0,00	98.829,29		
1100507	1100507 Imposte e tasse	24.385,41	208	11.928,18	0,00	11.928,18	12.457,23 INS	+
		79.792,50		59.450,64	10.454,46	69.905,10	9.887,40	+
		104.177,91		71.378,82	10.454,46	81.833,28		
TOTALE SERVIZIO	05 Servizio necroscopico e cimiteriale	1.073.645,38		840.475,94	15.301,07	855.777,01	217.868,37 INS	+
		3.987.715,52		2.726.719,73	899.505,48	3.626.225,21	361.490,31	+
		5.061.360,90		3.567.195,67	914.806,55	4.482.002,22		
TOTALE FUNZIONE	10 Funzioni nel settore sociale	13.559.854,95		9.353.764,57	457.283,27	9.811.047,84	3.748.807,11 INS	+
		44.004.507,76		31.409.956,87	7.966.880,85	39.376.837,72	4.627.670,04	+
		57.564.362,71		40.763.721,44	8.424.164,12	49.187.885,56		
1110000	11 Funzioni nel campo dello sviluppo economico							
1110100	01 Affissioni e pubblicita							
1110101	1110101 Personale	59.995,64	209	8.279,80	0,00	8.279,80	51.715,84 INS	+
		290.471,52		250.214,65	9.683,70	259.898,35	30.573,17	+
		350.467,16		258.494,45	9.683,70	268.178,15		
1110102	1110102 Acquisto di beni di consumo e/o materie prime	138,53	210	138,53	0,00	138,53	0,00	
		550,00		500,00	50,00	550,00	0,00	
		688,53		638,53	50,00	688,53		
1110103	1110103 Prestazioni di servizi	195.202,28	211	159.011,33	0,00	159.011,33	36.190,95 INS	+
		296.190,95		171.431,64	124.759,31	296.190,95	0,00	
		491.393,23		330.442,97	124.759,31	455.202,28		
1110104	1110104 Utilizzo di beni di terzi	2.000,00	212	1.000,00	0,00	1.000,00	1.000,00 INS	+
		1.200,00		300,00	900,00	1.200,00	0,00	
		3.200,00		1.300,00	900,00	2.200,00		

(*) Motivi del verificarsi dei minori residui passivi :insussistenti (INS); prescritti (PRE)

(**) Indicare la parte degli impegni che si riferisce a mere regolazioni contabili di spese correlate alle entrate (COR)

**STAMPA CONTO CONSUNTIVO
GESTIONE DELLE SPESE - ANNO 2015**

DESCRIZIONE	RS	Residui conservati e stanziamenti definitivi di bilancio	N° di riferimento allo svolgimento	Conto del Tesoriere	Determ. Residui	Impegni	Minori residui o economie (E=A-D) (*)	+/-	
		Residui (A)		Pagamenti	Residui da riportare				
		Competenza (F)		Residui (B)	Residui (C)				
		Totale (M)		Competenza (G)	Competenza (H)				
CP	Totale (N)	Residui al 31/12 (O=C+H)	Impegni al 31/12 (P=D+I)	Competenza (I=G+H) (**)	(L=F-I)				
T									
1110107	1110107 Imposte e tasse	RS	5.786,72	213	2.349,30	0,00	2.349,30	3.437,42 INS	+
		CP	19.557,28		13.638,50	2.205,58	15.844,08	3.713,20	+
		T	25.344,00		15.987,80	2.205,58	18.193,38		
TOTALE SERVIZIO	01 Affissioni e pubblicita	RS	263.123,17		170.778,96	0,00	170.778,96	92.344,21 INS	+
		CP	607.969,75		436.084,79	137.598,59	573.683,38	34.286,37	+
		T	871.092,92		606.863,75	137.598,59	744.462,34		
1110200	02 Fiere mercati e servizi connessi								
1110205	1110205 Trasferimenti	RS	0,00	214	0,00	0,00	0,00	0,00	
		CP	0,00		0,00	0,00	0,00	0,00	
		T	0,00		0,00	0,00	0,00		
1110206	1110206 Interessi passivi e oneri finanziari diversi	RS	0,00	215	0,00	0,00	0,00	0,00	+
		CP	11.957,00		10.653,80	0,00	10.653,80	1.303,20	
		T	11.957,00		10.653,80	0,00	10.653,80		
TOTALE SERVIZIO	02 Fiere mercati e servizi connessi	RS	0,00		0,00	0,00	0,00	0,00	+
		CP	11.957,00		10.653,80	0,00	10.653,80	1.303,20	
		T	11.957,00		10.653,80	0,00	10.653,80		
1110300	03 Mattatoio e servizi connessi								
1110303	1110303 Prestazioni di servizi	RS	0,00	216	0,00	0,00	0,00	0,00	
		CP	0,00		0,00	0,00	0,00	0,00	
		T	0,00		0,00	0,00	0,00		
TOTALE SERVIZIO	03 Mattatoio e servizi connessi	RS	0,00		0,00	0,00	0,00	0,00	
		CP	0,00		0,00	0,00	0,00	0,00	
		T	0,00		0,00	0,00	0,00		
1110400	04 Servizi relativi all'industria								
1110401	1110401 Personale	RS	12.619,81	217	1.619,30	0,00	1.619,30	11.000,51 INS	+
		CP	66.950,13		53.853,96	1.645,07	55.499,03	11.451,10	+
		T	79.569,94		55.473,26	1.645,07	57.118,33		

(*) Motivi del verificarsi dei minori residui passivi :insussistenti (INS); prescritti (PRE)

(**) Indicare la parte degli impegni che si riferisce a mere regolazioni contabili di spese correlate alle entrate (COR)

**STAMPA CONTO CONSUNTIVO
GESTIONE DELLE SPESE - ANNO 2015**

DESCRIZIONE	RS	Residui conservati e stanziamenti definitivi di bilancio	N° di riferimento allo svolgimento	Conto del Tesoriere	Determ. Residui	Impegni	Minori residui o economie (E=A-D) (*) (L=F-I)	+/-	
		Residui (A)		Pagamenti	Residui da riportare				
		Competenza (F)		Residui (B)	Residui (C)				
		Totale (M)		Competenza (G)	Competenza (H)				
CP	Totale (N)	Residui al 31/12 (O=C+H)	Impegni al 31/12 (P=D+I)						
1110402	1110402 Acquisto di beni di consumo e/o di materie prime	RS	400,00	218	399,98	0,00	399,98	0,02 INS	+
		CP	700,00		700,00	0,00	700,00	0,00	
		T	1.100,00		1.099,98	0,00	1.099,98		
1110403	1110403 Prestazioni di servizi	RS	0,00	219	0,00	0,00	0,00	0,00	
		CP	0,00		0,00	0,00	0,00	0,00	
		T	0,00		0,00	0,00	0,00	0,00	
1110404	1110404 Utilizzo di beni di terzi	RS	2.000,00	220	1.000,00	0,00	1.000,00	1.000,00 INS	+
		CP	1.000,00		100,00	900,00	1.000,00	0,00	
		T	3.000,00		1.100,00	900,00	2.000,00		
1110405	1110405 Trasferimenti	RS	3.616,00	221	3.616,00	0,00	3.616,00	0,00	+
		CP	3.700,00		0,00	3.616,00	3.616,00	84,00	
		T	7.316,00		3.616,00	3.616,00	7.232,00		
1110406	1110406 Interessi passivi e oneri finanziari diversi	RS	0,00	222	0,00	0,00	0,00	0,00	+
		CP	7.922,00		7.116,72	0,00	7.116,72	805,28	
		T	7.922,00		7.116,72	0,00	7.116,72		
1110407	1110407 Imposte e tasse	RS	822,25	223	528,40	0,00	528,40	293,85 INS	+
		CP	4.221,35		3.162,79	537,60	3.700,39	520,96	
		T	5.043,60		3.691,19	537,60	4.228,79		
TOTALE SERVIZIO	04 Servizi relativi all'industria	RS	19.458,06		7.163,68	0,00	7.163,68	12.294,38 INS	+
		CP	84.493,48		64.933,47	6.698,67	71.632,14	12.861,34	
		T	103.951,54		72.097,15	6.698,67	78.795,82		
1110500	05 Servizi relativi al commercio								
1110501	1110501 Personale	RS	115.419,33	224	27.084,19	0,00	27.084,19	88.335,14 INS	+
		CP	961.636,30		907.765,36	28.527,22	936.292,58	25.343,72	
		T	1.077.055,63		934.849,55	28.527,22	963.376,77		

(*) Motivi del verificarsi dei minori residui passivi :insussistenti (INS); prescritti (PRE)

(**) Indicare la parte degli impegni che si riferisce a mere regolazioni contabili di spese correlate alle entrate (COR)

**STAMPA CONTO CONSUNTIVO
GESTIONE DELLE SPESE - ANNO 2015**

DESCRIZIONE	RS	Residui conservati e stanziamenti definitivi di bilancio	N° di riferimento allo svolgimento	Conto del Tesoriere	Determ. Residui	Impegni	Minori residui o economie (E=A-D) (*) (L=F-I)	+/-	
		Residui (A)		Pagamenti	Residui da riportare				
		Competenza (F)		Residui (B)	Residui (C)				
		Totale (M)		Competenza (G)	Competenza (H)				
CP	Totale (N)	Residui al 31/12 (O=C+H)	Impegni al 31/12 (P=D+I)						
T									
1110502	1110502 Acquisto di beni di consumo e/o materie prime	RS	8.131,20	225	7.831,20	0,00	7.831,20	300,00 INS	+
		CP	3.625,00		2.907,91	166,91	3.074,82	550,18	+
		T	11.756,20		10.739,11	166,91	10.906,02		
1110503	1110503 Prestazioni di servizi	RS	94.526,07	226	90.651,52	3.691,55	94.343,07	183,00 INS	+
		CP	334.741,06		88.419,65	47.476,11	135.895,76	198.845,30	+
		T	429.267,13		179.071,17	51.167,66	230.238,83		
1110504	1110504 Utilizzo di beni di terzi	RS	3.115,92	227	2.615,81	0,00	2.615,81	500,11 INS	+
		CP	2.000,00		800,00	1.200,00	2.000,00	0,00	
		T	5.115,92		3.415,81	1.200,00	4.615,81		
1110505	1110505 Trasferimenti	RS	436.950,00	228	427.822,20	0,00	427.822,20	9.127,80 INS	+
		CP	278.679,00		66.500,00	39.179,00	105.679,00	173.000,00	+
		T	715.629,00		494.322,20	39.179,00	533.501,20		
1110507	1110507 Imposte e tasse	RS	16.975,41	229	8.660,56	0,00	8.660,56	8.314,85 INS	+
		CP	64.818,94		50.577,80	8.365,85	58.943,65	5.875,29	+
		T	81.794,35		59.238,36	8.365,85	67.604,21		
TOTALE SERVIZIO	05 Servizi relativi al commercio	RS	675.117,93		564.665,48	3.691,55	568.357,03	106.760,90 INS	+
		CP	1.645.500,30		1.116.970,72	124.915,09	1.241.885,81	403.614,49	+
		T	2.320.618,23		1.681.636,20	128.606,64	1.810.242,84		
TOTALE FUNZIONE	11 Funzioni nel campo dello sviluppo economico	RS	957.699,16		742.608,12	3.691,55	746.299,67	211.399,49 INS	+
		CP	2.349.920,53		1.628.642,78	269.212,35	1.897.855,13	452.065,40	+
		T	3.307.619,69		2.371.250,90	272.903,90	2.644.154,80		
1120000	12 Funzioni relative ai servizi produttivi								
1120500	05 Farmacie								
1120501	1120501 Personale	RS	0,00	230	0,00	0,00	0,00	0,00	
		CP	0,00		0,00	0,00	0,00	0,00	
		T	0,00		0,00	0,00	0,00	0,00	

(*) Motivi del verificarsi dei minori residui passivi :insussistenti (INS); prescritti (PRE)

(**) Indicare la parte degli impegni che si riferisce a mere regolazioni contabili di spese correlate alle entrate (COR)

**STAMPA CONTO CONSUNTIVO
GESTIONE DELLE SPESE - ANNO 2015**

DESCRIZIONE	RS	Residui conservati e stanziamenti definitivi di bilancio	N° di riferimento allo svolgimento	Conto del Tesoriere	Determ. Residui	Impegni	Minori residui o economie	+/-
		Residui (A)		Pagamenti	Residui da riportare			
		Competenza (F)		Residui (B)	Residui (C)			
		Totale (M)		Competenza (G)	Competenza (H)			
CP	Competenza (F)	Residui (B)	Competenza (G)	Residui al 31/12 (O=C+H)	Impegni al 31/12 (P=D+I)	Residui (D=B+C)	(E=A-D) (*)	
T	Totale (M)	Residui (B)	Totale (N)	Residui al 31/12 (O=C+H)	Impegni al 31/12 (P=D+I)	Residui (D=B+C)	(L=F-I)	
1120502	1120502 Acquisto di beni di consumo e/o materie prime	RS CP T	0,00 0,00 0,00	231	0,00 0,00 0,00	0,00 0,00 0,00	0,00 0,00 0,00	0,00 0,00 0,00
1120503	1120503 Prestazioni di servizi	RS CP T	0,00 0,00 0,00	232	0,00 0,00 0,00	0,00 0,00 0,00	0,00 0,00 0,00	0,00 0,00 0,00
1120504	1120504 Utilizzo di beni di terzi	RS CP T	0,00 0,00 0,00	233	0,00 0,00 0,00	0,00 0,00 0,00	0,00 0,00 0,00	0,00 0,00 0,00
1120505	1120505 Trasferimenti	RS CP T	0,00 0,00 0,00	234	0,00 0,00 0,00	0,00 0,00 0,00	0,00 0,00 0,00	0,00 0,00 0,00
1120507	1120507 Imposte e tasse	RS CP T	0,00 0,00 0,00	235	0,00 0,00 0,00	0,00 0,00 0,00	0,00 0,00 0,00	0,00 0,00 0,00
TOTALE SERVIZIO	05 Farmacie	RS CP T	0,00 0,00 0,00		0,00 0,00 0,00	0,00 0,00 0,00	0,00 0,00 0,00	0,00 0,00 0,00
TOTALE FUNZIONE	12 Funzioni relative ai servizi produttivi	RS CP T	0,00 0,00 0,00		0,00 0,00 0,00	0,00 0,00 0,00	0,00 0,00 0,00	0,00 0,00 0,00
TOTALE TITOLO	1 Spese correnti	RS CP T	66.739.490,98 299.238.710,61 365.978.201,59		39.329.128,23 186.895.201,82 226.224.330,05	8.266.066,36 48.676.929,07 56.942.995,43	47.595.194,59 235.572.130,89 283.167.325,48	19.144.296,39 INS 63.666.579,72 +
2000000	2 Spese in conto capitale							
2010000	01 Funzioni generali di amministrazione, di gestione e di controllo							
2010100	01 Organi istituzionali, partecipazione e decentramento							

(*) Motivi del verificarsi dei minori residui passivi :insussistenti (INS); prescritti (PRE)

(**) Indicare la parte degli impegni che si riferisce a mere regolazioni contabili di spese correlate alle entrate (COR)

**STAMPA CONTO CONSUNTIVO
GESTIONE DELLE SPESE - ANNO 2015**

DESCRIZIONE	RS	Residui conservati e stanziamenti definitivi di bilancio	N° di riferimento allo svolgimento	Conto del Tesoriere	Determ. Residui	Impegni	Minori residui o economie	+/-
		Residui (A)		Pagamenti	Residui da riportare			
		Competenza (F)		Residui (B)	Residui (C)			
		Totale (M)		Competenza (G)	Competenza (H)			
CP	Totale (N)	Residui al 31/12 (O=C+H)	Competenza (I=G+H) (**)	Impegni al 31/12 (P=D+I)	(E=A-D) (*)	(L=F-I)		
2010101	2010101	Acquisizione di beni immobili						
	RS	1.243,37		0,00	1.243,37	1.243,37	0,00	
	CP	0,00	236	0,00	0,00	0,00	0,00	
	T	1.243,37		0,00	1.243,37	1.243,37		
2010105	2010105	Acquisizione di beni mobili, macchine e attrezzature tecnico-scientifiche						
	RS	49.272,37		12.046,28	2.378,37	14.424,65	34.847,72 INS	+
	CP	36.992,76	237	2.842,00	28.821,36	31.663,36	5.329,40	+
	T	86.265,13		14.888,28	31.199,73	46.088,01		
2010107	2010107	Trasferimenti di capitale						
	RS	336.469,56		24.560,20	0,00	24.560,20	311.909,36 INS	+
	CP	623.544,04	238	0,00	186.633,65	186.633,65	436.910,39	+
	T	960.013,60		24.560,20	186.633,65	211.193,85		
TOTALE SERVIZIO	01	Organi istituzionali, partecipazione e decentramento						
	RS	386.985,30		36.606,48	3.621,74	40.228,22	346.757,08 INS	+
	CP	660.536,80		2.842,00	215.455,01	218.297,01	442.239,79	+
	T	1.047.522,10		39.448,48	219.076,75	258.525,23		
2010200	02	Segreteria generale, personale e organizzazione						
2010201	2010201	Acquisizione di beni immobili						
	RS	4.236,30		727,76	3.508,54	4.236,30	0,00	
	CP	0,00	239	0,00	0,00	0,00	0,00	
	T	4.236,30		727,76	3.508,54	4.236,30		
2010205	2010205	Acquisizione di beni mobili, macchine ed attrezzature tecnico-scientifiche						
	RS	4.831,20		4.831,20	0,00	4.831,20	0,00	
	CP	0,00	240	0,00	0,00	0,00	0,00	
	T	4.831,20		4.831,20	0,00	4.831,20		
TOTALE SERVIZIO	02	Segreteria generale, personale e organizzazione						
	RS	9.067,50		5.558,96	3.508,54	9.067,50	0,00	
	CP	0,00		0,00	0,00	0,00	0,00	
	T	9.067,50		5.558,96	3.508,54	9.067,50		
2010300	03	Gestione economica, finanziaria, programmazione, provveditorato e controllo di gestione						
2010301	2010301	Acquisizione di beni immobili						
	RS	1.037,27		872,57	0,00	872,57	164,70 INS	+
	CP	20.735,58	241	0,00	0,00	0,00	20.735,58	+
	T	21.772,85		872,57	0,00	872,57		

(*) Motivi del verificarsi dei minori residui passivi :insussistenti (INS); prescritti (PRE)

(**) Indicare la parte degli impegni che si riferisce a mere regolazioni contabili di spese correlate alle entrate (COR)

**STAMPA CONTO CONSUNTIVO
GESTIONE DELLE SPESE - ANNO 2015**

DESCRIZIONE	RS	Residui conservati e stanziamenti definitivi di bilancio	N° di riferimento allo svolgimento	Conto del Tesoriere	Determ. Residui	Impegni	Minori residui o economie (E=A-D) (*) (L=F-I)	+/-
		Residui (A)		Pagamenti	Residui da riportare			
		Competenza (F)		Residui (B)	Residui (C)			
		Totale (M)		Competenza (G)	Competenza (H)			
CP	Totale (N)	Residui al 31/12 (O=C+H)	Impegni al 31/12 (P=D+I)					
2010303		2010303 Acquisto di beni specifici per realizzazioni in economia	242	0,00	0,00	0,00	0,00	+
	CP	37.264.271,76		0,00	0,00	0,00	37.264.271,76	
	T	37.264.271,76		0,00	0,00	0,00		
2010305		2010305 Acquisizione di beni mobili, macchine ed attrezzature tecnico-scientifiche	243	46.457,48	356,23	46.813,71	38.842,76 INS	+
	CP	206.177,76		96.827,06	105.504,44	202.331,50	3.846,26	
	T	291.834,23		143.284,54	105.860,67	249.145,21		
2010310		2010310 Concessioni di crediti e anticipazioni	244	0,00	0,00	0,00	0,00	
	CP	0,00		0,00	0,00	0,00	0,00	
	T	0,00		0,00	0,00	0,00	0,00	
TOTALE SERVIZIO		03 Gestione economica, finanziaria, programmazione, provveditorato e controllo di gestione		47.330,05	356,23	47.686,28	39.007,46 INS	+
	CP	37.491.185,10		96.827,06	105.504,44	202.331,50	37.288.853,60	
	T	37.577.878,84		144.157,11	105.860,67	250.017,78		
2010400		04 Gestione delle entrate tributarie e servizi fiscali						
2010405		2010405 Acquisizione di beni mobili, macchine ed attrezzature tecnico-scientifiche	245	0,00	0,00	0,00	0,00	+
	CP	25.000,00		0,00	6.832,00	6.832,00	18.168,00	
	T	25.000,00		0,00	6.832,00	6.832,00		
TOTALE SERVIZIO		04 Gestione delle entrate tributarie e servizi fiscali		0,00	0,00	0,00	0,00	+
	CP	25.000,00		0,00	6.832,00	6.832,00	18.168,00	
	T	25.000,00		0,00	6.832,00	6.832,00		
2010500		05 Gestione dei beni demaniali e patrimoniali						
2010501		2010501 Acquisizione di beni immobili	246	76.619,19	63.455,06	140.074,25	90.469,72 INS	+
	CP	4.662.453,59		190.201,18	1.720.337,31	1.910.538,49	2.751.915,10	
	T	4.892.997,56		266.820,37	1.783.792,37	2.050.612,74		
2010502		2010502 Espopri e servitu onerose	247	265.000,00	719.303,00	984.303,00	700,00 INS	+
	CP	0,00		0,00	0,00	0,00	0,00	
	T	985.003,00		265.000,00	719.303,00	984.303,00		

(*) Motivi del verificarsi dei minori residui passivi :insussistenti (INS); prescritti (PRE)

(**) Indicare la parte degli impegni che si riferisce a mere regolazioni contabili di spese correlate alle entrate (COR)

**STAMPA CONTO CONSUNTIVO
GESTIONE DELLE SPESE - ANNO 2015**

DESCRIZIONE	RS	Residui conservati e stanziamenti definitivi di bilancio	N° di riferimento allo svolgimento	Conto del Tesoriere	Determ. Residui	Impegni	Minori residui o economie (E=A-D) (*) (L=F-I)	+/-		
		Residui (A)		Pagamenti	Residui da riportare					
		Competenza (F)		Residui (B)	Residui (C)					
		Totale (M)		Competenza (G)	Competenza (H)					
CP	Totale (N)	Residui al 31/12 (O=C+H)	Impegni al 31/12 (P=D+I)							
2010505	2010505	Acquisizione di beni mobili, macchine ed attrezzature tecnico-scientifiche	RS CP T	0,00 0,00 0,00	248	0,00 0,00 0,00	0,00 0,00 0,00	0,00 0,00 0,00		
2010506	2010506	Incarichi professionali esterni	RS CP T	8.808,80 8.808,80 17.617,60	249	0,00 8.808,80 8.808,80	0,00 0,00 0,00	0,00 8.808,80 8.808,80	8.808,80 INS 0,00	+
2010507	2010507	Trasferimenti di capitale	RS CP T	0,00 0,00 0,00	250	0,00 0,00 0,00	0,00 0,00 0,00	0,00 0,00 0,00	0,00 0,00	
TOTALE SERVIZIO	05	Gestione dei beni demaniali e patrimoniali	RS CP T	1.224.355,77 4.671.262,39 5.895.618,16		341.619,19 199.009,98 540.629,17	782.758,06 1.720.337,31 2.503.095,37	1.124.377,25 1.919.347,29 3.043.724,54	99.978,52 INS 2.751.915,10	+
2010600	06	Ufficio tecnico								
2010601	2010601	Acquisizione di beni immobili	RS CP T	21.556.754,31 33.134.083,90 54.690.838,21	251	3.076.188,71 7.263.357,59 10.339.546,30	819.525,58 5.797.104,51 6.616.630,09	3.895.714,29 13.060.462,10 16.956.176,39	17.661.040,02 INS 20.073.621,80	+
2010605	2010605	Acquisizione di beni mobili, macchine ed attrezzature tecnic-scientifiche	RS CP T	0,00 48.742,23 48.742,23	252	0,00 0,00 0,00	0,00 48.742,23 48.742,23	0,00 48.742,23 48.742,23	0,00 0,00	
2010606	2010606	Incarichi professionali esterni	RS CP T	32.081,57 68.026,77 100.108,34	253	11.831,29 700,27 12.531,56	0,00 59.468,00 59.468,00	11.831,29 60.168,27 71.999,56	20.250,28 INS 7.858,50	+
2010607	2010607	Trasferimenti di capitale	RS CP T	801.906,69 2.238.215,00 3.040.121,69	254	0,00 2.238.214,79 2.238.214,79	801.906,69 0,00 801.906,69	801.906,69 2.238.214,79 3.040.121,48	0,00 0,21	+

(*) Motivi del verificarsi dei minori residui passivi :insussistenti (INS); prescritti (PRE)

(**) Indicare la parte degli impegni che si riferisce a mere regolazioni contabili di spese correlate alle entrate (COR)

**STAMPA CONTO CONSUNTIVO
GESTIONE DELLE SPESE - ANNO 2015**

DESCRIZIONE	RS	Residui conservati e stanziamenti definitivi di bilancio	N° di riferimento allo svolgimento	Conto del Tesoriere	Determ. Residui	Impegni	Minori residui o economie (E=A-D) (*) (L=F-I)	+/-
		Residui (A)		Pagamenti	Residui da riportare			
		Competenza (F)		Residui (B)	Residui (C)			
		Totale (M)		Competenza (G)	Competenza (H)			
CP	Totale (N)	Residui al 31/12 (O=C+H)	Impegni al 31/12 (P=D+I)					
2010609	2010609 Conferimenti di capitale	RS CP T	0,00 0,00 0,00	255	0,00 0,00 0,00	0,00 0,00 0,00	0,00 0,00 0,00	
TOTALE SERVIZIO	06 Ufficio tecnico	RS CP T	22.390.742,57 35.489.067,90 57.879.810,47		3.088.020,00 9.502.272,65 12.590.292,65	1.621.432,27 5.905.314,74 7.526.747,01	4.709.452,27 15.407.587,39 20.117.039,66	17.681.290,30 INS 20.081.480,51 +
2010700	07 Anagrafe, stato civile, elettorale, leva e servizio statistico							
2010705	2010705 Acquisizione di beni mobili, macchine ed attrezzature tecnico-scientifiche	RS CP T	0,00 0,00 0,00	256	0,00 0,00 0,00	0,00 0,00 0,00	0,00 0,00 0,00	
TOTALE SERVIZIO	07 Anagrafe, stato civile, elettorale, leva e servizio statistico	RS CP T	0,00 0,00 0,00		0,00 0,00 0,00	0,00 0,00 0,00	0,00 0,00 0,00	
2010800	08 Altri servizi generali							
2010805	2010805 Acquisizione di beni mobili, macchine ed attrezzature tecnico-scientifiche	RS CP T	619.063,07 404.366,79 1.023.429,86	257	175.855,57 124.659,24 300.514,81	11.200,00 188.620,34 199.820,34	187.055,57 313.279,58 500.335,15	432.007,50 INS 91.087,21 +
TOTALE SERVIZIO	08 Altri servizi generali	RS CP T	619.063,07 404.366,79 1.023.429,86		175.855,57 124.659,24 300.514,81	11.200,00 188.620,34 199.820,34	187.055,57 313.279,58 500.335,15	432.007,50 INS 91.087,21 +
TOTALE FUNZIONE	01 Funzioni generali di amministrazione, di gestione e di controllo	RS CP T	24.716.907,95 78.741.418,98 103.458.326,93		3.694.990,25 9.925.610,93 13.620.601,18	2.422.876,84 8.142.063,84 10.564.940,68	6.117.867,09 18.067.674,77 24.185.541,86	18.599.040,86 INS 60.673.744,21 +
2020000	02 Funzioni relative alla giustizia							
2020100	01 Uffici giudiziari							

(*) Motivi del verificarsi dei minori residui passivi :insussistenti (INS); prescritti (PRE)

(**) Indicare la parte degli impegni che si riferisce a mere regolazioni contabili di spese correlate alle entrate (COR)

**STAMPA CONTO CONSUNTIVO
GESTIONE DELLE SPESE - ANNO 2015**

DESCRIZIONE	RS	Residui conservati e stanziamenti definitivi di bilancio	N° di riferimento allo svolgimento	Conto del Tesoriere	Determ. Residui	Impegni	Minori residui o economie (E=A-D) (*) (L=F-I)	+/-	
		Residui (A)		Pagamenti	Residui da riportare				
		Competenza (F)		Residui (B)	Residui (C)				
		Totale (M)		Competenza (G)	Competenza (H)				
T	Totale (N)	Residui al 31/12 (O=C+H)	Impegni al 31/12 (P=D+I)						
2020101	2020101 Acquisizione di beni immobili	RS	939.981,81	258	0,00	864.981,81	864.981,81	75.000,00 INS	+
		CP	21.187,12		0,00	0,00	0,00	21.187,12	+
		T	961.168,93		0,00	864.981,81	864.981,81		
2020105	2020105 Acquisizione di beni mobili, macchine ed attrezzature tecnico-scientifiche	RS	872,30	259	872,30	0,00	872,30	0,00	
		CP	0,00		0,00	0,00	0,00	0,00	
		T	872,30		872,30	0,00	872,30		
TOTALE SERVIZIO	01 Uffici giudiziari	RS	940.854,11		872,30	864.981,81	865.854,11	75.000,00 INS	+
		CP	21.187,12		0,00	0,00	0,00	21.187,12	+
		T	962.041,23		872,30	864.981,81	865.854,11		
TOTALE FUNZIONE	02 Funzioni relative alla giustizia	RS	940.854,11		872,30	864.981,81	865.854,11	75.000,00 INS	+
		CP	21.187,12		0,00	0,00	0,00	21.187,12	+
		T	962.041,23		872,30	864.981,81	865.854,11		
2030000	03 Funzioni di polizia locale								
2030100	01 Polizia municipale								
2030105	2030105 Acquisizione di beni mobili, macchine ed attrezzature tecnico-scientifiche	RS	843.409,56	260	142.853,04	37.706,22	180.559,26	662.850,30 INS	+
		CP	2.996.495,44		190.896,08	625.334,48	816.230,56	2.180.264,88	+
		T	3.839.905,00		333.749,12	663.040,70	996.789,82		
2030107	2030107 Trasferimenti di capitale	RS	0,00	261	0,00	0,00	0,00	0,00	
		CP	0,00		0,00	0,00	0,00	0,00	
		T	0,00		0,00	0,00	0,00		
TOTALE SERVIZIO	01 Polizia municipale	RS	843.409,56		142.853,04	37.706,22	180.559,26	662.850,30 INS	+
		CP	2.996.495,44		190.896,08	625.334,48	816.230,56	2.180.264,88	+
		T	3.839.905,00		333.749,12	663.040,70	996.789,82		
TOTALE FUNZIONE	03 Funzioni di polizia locale	RS	843.409,56		142.853,04	37.706,22	180.559,26	662.850,30 INS	+
		CP	2.996.495,44		190.896,08	625.334,48	816.230,56	2.180.264,88	+
		T	3.839.905,00		333.749,12	663.040,70	996.789,82		
2040000	04 Funzioni di istruzione pubblica								

(*) Motivi del verificarsi dei minori residui passivi :insussistenti (INS); prescritti (PRE)

(**) Indicare la parte degli impegni che si riferisce a mere regolazioni contabili di spese correlate alle entrate (COR)

**STAMPA CONTO CONSUNTIVO
GESTIONE DELLE SPESE - ANNO 2015**

DESCRIZIONE	RS	Residui conservati e stanziamenti definitivi di bilancio	N° di riferimento allo svolgimento	Conto del Tesoriere	Determ. Residui	Impegni	Minori residui o economie (E=A-D) (*) (L=F-I)	+/-	
		Residui (A)		Pagamenti	Residui da riportare				
		Competenza (F)		Residui (B)	Residui (C)				
		Totale (M)		Competenza (G)	Competenza (H)				
CP	Totale (N)	Residui al 31/12 (O=C+H)	Impegni al 31/12 (P=D+I)						
2040100	01 Scuola materna								
2040101	2040101 Acquisizione di beni immobili	RS	559,96	262	0,00	559,96	559,96	0,00	+
		CP	3.091,30		0,00	0,00	0,00	3.091,30	
		T	3.651,26		0,00	559,96	559,96		
2040105	2040105 Acquisizione di beni mobili, macchine ed attrezzature tecnico-scientifiche	RS	10.780,55	263	6.136,45	1.345,09	7.481,54	3.299,01 INS	+
		CP	6.092,54		2.395,76	1.591,98	3.987,74	2.104,80	
		T	16.873,09		8.532,21	2.937,07	11.469,28		
TOTALE SERVIZIO	01 Scuola materna	RS	11.340,51		6.136,45	1.905,05	8.041,50	3.299,01 INS	+
		CP	9.183,84		2.395,76	1.591,98	3.987,74	5.196,10	
		T	20.524,35		8.532,21	3.497,03	12.029,24		
2040200	02 Istruzione elementare								
2040201	2040201 Acquisizione di beni immobili	RS	740,61	264	154,99	585,62	740,61	0,00	+
		CP	14.216,08		0,00	0,00	0,00	14.216,08	
		T	14.956,69		154,99	585,62	740,61		
2040205	2040205 Acquisizione di beni mobili, macchine ed attrezzature tecnico-scientifiche	RS	909,59	265	909,59	0,00	909,59	0,00	
		CP	0,00		0,00	0,00	0,00	0,00	
		T	909,59		909,59	0,00	909,59		
TOTALE SERVIZIO	02 Istruzione elementare	RS	1.650,20		1.064,58	585,62	1.650,20	0,00	+
		CP	14.216,08		0,00	0,00	0,00	14.216,08	
		T	15.866,28		1.064,58	585,62	1.650,20		
2040300	03 Istruzione media								
2040305	2040305 Acquisizione di beni mobili, macchine ed attrezzature tecnico-scientifiche	RS	0,00	266	0,00	0,00	0,00	0,00	
		CP	0,00		0,00	0,00	0,00	0,00	
		T	0,00		0,00	0,00	0,00		
TOTALE SERVIZIO	03 Istruzione media	RS	0,00		0,00	0,00	0,00	0,00	
		CP	0,00		0,00	0,00	0,00	0,00	
		T	0,00		0,00	0,00	0,00		

(*) Motivi del verificarsi dei minori residui passivi :insussistenti (INS); prescritti (PRE)

(**) Indicare la parte degli impegni che si riferisce a mere regolazioni contabili di spese correlate alle entrate (COR)

**STAMPA CONTO CONSUNTIVO
GESTIONE DELLE SPESE - ANNO 2015**

DESCRIZIONE	RS	Residui conservati e stanziamenti definitivi di bilancio	N° di riferimento allo svolgimento	Conto del Tesoriere	Determ. Residui	Impegni	Minori residui o economie (E=A-D) (*) (L=F-I)	+/-
		Residui (A)		Pagamenti	Residui da riportare			
		Competenza (F)		Residui (B)	Residui (C)			
		Totale (M)		Competenza (G)	Competenza (H)			
				Totale (N)	Residui al 31/12 (O=C+H)	Impegni al 31/12 (P=D+I)		
2040400	04 Istruzione secondaria superiore							
2040401	2040401	Acquisizione di beni immobili	267	0,00	0,00	0,00	0,00	+
	CP	2.127,80		0,00	0,00	0,00	2.127,80	
	T	2.127,80		0,00	0,00	0,00		
2040407	2040407	Trasferimenti di capitale	268	0,00	0,00	0,00	0,00	
	CP	0,00		0,00	0,00	0,00	0,00	
	T	0,00		0,00	0,00	0,00	0,00	
TOTALE SERVIZIO	04 Istruzione secondaria superiore			0,00	0,00	0,00	0,00	+
	CP	2.127,80		0,00	0,00	0,00	2.127,80	
	T	2.127,80		0,00	0,00	0,00		
2040500	05 Assistenza scolastica, trasporto, refezione e altri servizi							
2040501	2040501	Acquisizione di beni immobili	269	0,00	0,00	0,00	0,00	+
	CP	32.366,36		0,00	0,00	0,00	32.366,36	
	T	32.366,36		0,00	0,00	0,00		
2040505	2040505	Acquisizione di beni mobili ed attrezzature tecnico-scientifiche	270	0,00	0,00	0,00	0,00	
	CP	0,00		0,00	0,00	0,00	0,00	
	T	0,00		0,00	0,00	0,00	0,00	
2040507	2040507	Trasferimenti di capitale	271	0,00	0,00	0,00	0,00	
	CP	0,00		0,00	0,00	0,00	0,00	
	T	0,00		0,00	0,00	0,00	0,00	
TOTALE SERVIZIO	05 Assistenza scolastica, trasporto, refezione e altri servizi			0,00	0,00	0,00	0,00	+
	CP	32.366,36		0,00	0,00	0,00	32.366,36	
	T	32.366,36		0,00	0,00	0,00		
TOTALE FUNZIONE	04 Funzioni di istruzione pubblica			7.201,03	2.490,67	9.691,70	3.299,01 INS	+
	CP	57.894,08		2.395,76	1.591,98	3.987,74	53.906,34	+
	T	70.884,79		9.596,79	4.082,65	13.679,44		
2050000	05 Funzioni relative alla cultura e ai beni culturali							

(*) Motivi del verificarsi dei minori residui passivi :insussistenti (INS); prescritti (PRE)

(**) Indicare la parte degli impegni che si riferisce a mere regolazioni contabili di spese correlate alle entrate (COR)

**STAMPA CONTO CONSUNTIVO
GESTIONE DELLE SPESE - ANNO 2015**

DESCRIZIONE	RS	Residui conservati e stanziamenti definitivi di bilancio	N° di riferimento allo svolgimento	Conto del Tesoriere	Determ. Residui	Impegni	Minori residui o economie (E=A-D) (*) (L=F-I)	+/-
		Residui (A)		Pagamenti	Residui da riportare			
		Competenza (F)		Residui (B)	Residui (C)			
		Totale (M)		Competenza (G)	Competenza (H)			
T	Totale (N)	Residui al 31/12 (O=C+H)	Impegni al 31/12 (P=D+I)					
2050100	01 Biblioteche, musei e pinacoteche							
2050101	2050101	Acquisizione di beni immobili	272	0,00	0,00	0,00	0,00	+
	CP	2.019,28		0,00	0,00	0,00	2.019,28	
	T	2.019,28		0,00	0,00	0,00		
2050105	2050105	Acquisizione di beni mobili, macchine ed attrezzature tecnico-scientifiche	273	31.432,32	0,00	31.432,32	0,00	+
	CP	25.558,76		0,00	4.255,36	4.255,36	21.303,40	
	T	56.991,08		31.432,32	4.255,36	35.687,68		
2050106	2050106	Incarichi professionali esterni	274	0,00	0,00	0,00	0,00	
	CP	0,00		0,00	0,00	0,00	0,00	
	T	0,00		0,00	0,00	0,00		
TOTALE SERVIZIO	01	Biblioteche, musei e pinacoteche		31.432,32	0,00	31.432,32	0,00	+
	CP	27.578,04		0,00	4.255,36	4.255,36	23.322,68	
	T	59.010,36		31.432,32	4.255,36	35.687,68		
2050200	02 Teatri, attività culturali e servizi diversi nel settore culturale							
2050201	2050201	Acquisizione di beni immobili	275	0,00	8.967,55	8.967,55	0,00	
	CP	0,00		0,00	0,00	0,00	0,00	
	T	8.967,55		0,00	8.967,55	8.967,55		
2050205	2050205	Acquisizione di beni mobili, macchine ed attrezzature tecnico-scientifiche	276	0,00	0,00	0,00	0,00	
	CP	0,00		0,00	0,00	0,00	0,00	
	T	0,00		0,00	0,00	0,00		
TOTALE SERVIZIO	02	Teatri, attività culturali e servizi diversi nel settore culturale		0,00	8.967,55	8.967,55	0,00	
	CP	0,00		0,00	0,00	0,00	0,00	
	T	8.967,55		0,00	8.967,55	8.967,55		
TOTALE FUNZIONE	05	Funzioni relative alla cultura e ai beni culturali		31.432,32	8.967,55	40.399,87	0,00	+
	CP	27.578,04		0,00	4.255,36	4.255,36	23.322,68	
	T	67.977,91		31.432,32	13.222,91	44.655,23		
2060000	06 Funzioni nel settore sportivo e ricreativo							

(*) Motivi del verificarsi dei minori residui passivi :insussistenti (INS); prescritti (PRE)

(**) Indicare la parte degli impegni che si riferisce a mere regolazioni contabili di spese correlate alle entrate (COR)

**STAMPA CONTO CONSUNTIVO
GESTIONE DELLE SPESE - ANNO 2015**

DESCRIZIONE	RS	Residui conservati e stanziamenti definitivi di bilancio	N° di riferimento allo svolgimento	Conto del Tesoriere	Determ. Residui	Impegni	Minori residui o economie (E=A-D) (*) (L=F-I)	+/-
		Residui (A)		Pagamenti	Residui da riportare			
		Competenza (F)		Residui (B)	Residui (C)			
		Totale (M)		Competenza (G)	Competenza (H)			
T	Totale (N)	Residui al 31/12 (O=C+H)	Impegni al 31/12 (P=D+I)					
2060100	01 Piscine Comunali							
2060101	2060101 Acquisizione di beni immobili	RS	0,00	277	0,00	0,00	0,00	
		CP	0,00		0,00	0,00	0,00	
		T	0,00		0,00	0,00	0,00	
TOTALE SERVIZIO	01 Piscine Comunali	RS	0,00		0,00	0,00	0,00	
		CP	0,00		0,00	0,00	0,00	
		T	0,00		0,00	0,00	0,00	
2060200	02 Stadio comunale, palazzo dello sport ed altri impianti							
2060201	2060201 Acquisizione di beni immobili	RS	1.676.112,47	278	498.583,27	250.312,72	748.895,99	927.216,48 INS
		CP	5.739.932,63		103.238,75	84.807,32	188.046,07	5.551.886,56
		T	7.416.045,10		601.822,02	335.120,04	936.942,06	
2060205	2060205 Acquisizione di beni mobili, macchine ed attrezzature tecnico-scientifiche	RS	0,00	279	0,00	0,00	0,00	0,00
		CP	0,00		0,00	0,00	0,00	0,00
		T	0,00		0,00	0,00	0,00	
2060206	2060206 Incarichi professionali esterni	RS	0,00	280	0,00	0,00	0,00	0,00
		CP	0,00		0,00	0,00	0,00	0,00
		T	0,00		0,00	0,00	0,00	
TOTALE SERVIZIO	02 Stadio comunale, palazzo dello sport ed altri impianti	RS	1.676.112,47		498.583,27	250.312,72	748.895,99	927.216,48 INS
		CP	5.739.932,63		103.238,75	84.807,32	188.046,07	5.551.886,56
		T	7.416.045,10		601.822,02	335.120,04	936.942,06	
2060300	03 Manifestazioni diverse nel settore sportivo e ricreativo							
2060305	2060305 Acquisizione di beni mobili, macchine ed attrezzature tecnico-scientifiche	RS	6.788,23	281	6.788,23	0,00	6.788,23	0,00
		CP	125.000,00		0,00	98.271,00	98.271,00	26.729,00
		T	131.788,23		6.788,23	98.271,00	105.059,23	
2060306	2060306 Incarichi professionali esterni	RS	1.395,68	282	1.395,68	0,00	1.395,68	0,00
		CP	0,00		0,00	0,00	0,00	0,00
		T	1.395,68		1.395,68	0,00	1.395,68	

(*) Motivi del verificarsi dei minori residui passivi :insussistenti (INS); prescritti (PRE)

(**) Indicare la parte degli impegni che si riferisce a mere regolazioni contabili di spese correlate alle entrate (COR)

**STAMPA CONTO CONSUNTIVO
GESTIONE DELLE SPESE - ANNO 2015**

DESCRIZIONE	RS	Residui conservati e stanziamenti definitivi di bilancio	N° di riferimento allo svolgimento	Conto del Tesoriere	Determ. Residui	Impegni	Minori residui o economie (E=A-D) (*)	+/-
		Residui (A)		Pagamenti	Residui da riportare			
		Competenza (F)		Residui (B)	Residui (C)			
		Totale (M)		Competenza (G)	Competenza (H)			
T	Totale (N)	Residui al 31/12 (O=C+H)	Impegni al 31/12 (P=D+I)	Competenza (I=G+H) (**)	Competenza (L=F-I)			
2060307	2060307 Trasferimenti di capitale	RS 375.000,00 CP 300.000,00 T 675.000,00	283	37.500,00 150.000,00 187.500,00	37.500,00 150.000,00 187.500,00	75.000,00 300.000,00 375.000,00	300.000,00 INS 0,00	+
TOTALE SERVIZIO	03 Manifestazioni diverse nel settore sportivo e ricreativo	RS 383.183,91 CP 425.000,00 T 808.183,91		45.683,91 150.000,00 195.683,91	37.500,00 248.271,00 285.771,00	83.183,91 398.271,00 481.454,91	300.000,00 INS 26.729,00	+
TOTALE FUNZIONE	06 Funzioni nel settore sportivo e ricreativo	RS 2.059.296,38 CP 6.164.932,63 T 8.224.229,01		544.267,18 253.238,75 797.505,93	287.812,72 333.078,32 620.891,04	832.079,90 586.317,07 1.418.396,97	1.227.216,48 INS 5.578.615,56	+
2070000	07 Funzioni nel campo turistico							
2070100	01 Servizi turistici							
2070105	2070105 Acquisizione di beni mobili, macchine ed attrezzature tecnico-scientifiche	RS 0,00 CP 4.795,70 T 4.795,70	284	0,00 0,00 0,00	0,00 0,00 0,00	0,00 0,00 0,00	0,00 4.795,70	+
TOTALE SERVIZIO	01 Servizi turistici	RS 0,00 CP 4.795,70 T 4.795,70		0,00 0,00 0,00	0,00 0,00 0,00	0,00 0,00 0,00	0,00 4.795,70	+
TOTALE FUNZIONE	07 Funzioni nel campo turistico	RS 0,00 CP 4.795,70 T 4.795,70		0,00 0,00 0,00	0,00 0,00 0,00	0,00 0,00 0,00	0,00 4.795,70	+
2080000	08 Funzioni nel campo della viabilità e dei trasporti							
2080100	01 Viabilità, circolazione stradale e servizi connessi							
2080101	2080101 Acquisizione di beni immobili	RS 21.364.153,27 CP 26.331.562,44 T 47.695.715,71	285	2.920.428,05 3.730.570,32 6.650.998,37	9.400.931,18 3.124.207,62 12.525.138,80	12.321.359,23 6.854.777,94 19.176.137,17	9.042.794,04 INS 19.476.784,50	+

(*) Motivi del verificarsi dei minori residui passivi :insussistenti (INS); prescritti (PRE)

(**) Indicare la parte degli impegni che si riferisce a mere regolazioni contabili di spese correlate alle entrate (COR)

**STAMPA CONTO CONSUNTIVO
GESTIONE DELLE SPESE - ANNO 2015**

DESCRIZIONE	RS	Residui conservati e stanziamenti definitivi di bilancio	N° di riferimento allo svolgimento	Conto del Tesoriere	Determ. Residui	Impegni	Minori residui o economie (E=A-D) (*) (L=F-I)	+/-	
		Residui (A)		Pagamenti	Residui da riportare				
		Competenza (F)		Residui (B)	Residui (C)				
		Totale (M)		Competenza (G)	Competenza (H)				
CP	Totale (N)	Residui al 31/12 (O=C+H)	Impegni al 31/12 (P=D+I)						
2080103	2080103	Acquisto di beni specifici per realizzazioni in economia	RS CP T	0,00 0,00 0,00	286	0,00 0,00 0,00	0,00 0,00 0,00	0,00 0,00 0,00	
2080105	2080105	Acquisizione di beni mobili, macchine ed attrezzature tecnico-scientifiche	RS CP T	698.370,12 882.227,03 1.580.597,15	287	545.352,34 0,00 545.352,34	0,00 69.818,91 69.818,91	545.352,34 69.818,91 615.171,25	153.017,78 INS 812.408,12 +
2080106	2080106	Incarichi professionali esterni	RS CP T	50.000,00 245.679,34 295.679,34	288	0,00 0,00 0,00	0,00 150.279,80 150.279,80	0,00 150.279,80 150.279,80	50.000,00 INS 95.399,54 +
2080107	2080107	Trasferimenti di capitale	RS CP T	155.438,00 0,00 155.438,00	289	30.000,00 0,00 30.000,00	124.938,00 0,00 124.938,00	154.938,00 0,00 154.938,00	500,00 INS 0,00 +
TOTALE SERVIZIO	01	Viabilita, circolazione stradale e servizi connessi	RS CP T	22.267.961,39 27.459.468,81 49.727.430,20		3.495.780,39 3.730.570,32 7.226.350,71	9.525.869,18 3.344.306,33 12.870.175,51	13.021.649,57 7.074.876,65 20.096.526,22	9.246.311,82 INS 20.384.592,16 +
2080200	02	Illuminazione pubblica e servizi connessi							
2080201	2080201	Acquisizione di beni immobili	RS CP T	343.275,93 1.696.624,98 2.039.900,91	290	90.935,13 30,00 90.965,13	0,00 55.217,82 55.217,82	90.935,13 55.247,82 146.182,95	252.340,80 INS 1.641.377,16 +
2080205	2080205	Acquisizione di beni mobili, macchine ed attrezzature tecnico-scientifiche	RS CP T	0,00 0,00 0,00	291	0,00 0,00 0,00	0,00 0,00 0,00	0,00 0,00 0,00	0,00 0,00 0,00
2080207	2080207	Trasferimenti di capitale	RS CP T	0,00 0,00 0,00	292	0,00 0,00 0,00	0,00 0,00 0,00	0,00 0,00 0,00	0,00 0,00 0,00

(*) Motivi del verificarsi dei minori residui passivi :insussistenti (INS); prescritti (PRE)

(**) Indicare la parte degli impegni che si riferisce a mere regolazioni contabili di spese correlate alle entrate (COR)

**STAMPA CONTO CONSUNTIVO
GESTIONE DELLE SPESE - ANNO 2015**

DESCRIZIONE	RS	Residui conservati e stanziamenti definitivi di bilancio	N° di riferimento allo svolgimento	Conto del Tesoriere	Determ. Residui	Impegni	Minori residui o economie (E=A-D) (*)	+/-
		Residui (A)		Pagamenti	Residui da riportare			
		Competenza (F)		Residui (B)	Residui (C)			
		Totale (M)		Competenza (G)	Competenza (H)			
T	Totale (N)	Residui al 31/12 (O=C+H)	Impegni al 31/12 (P=D+I)	Competenza (I=G+H) (**)	Competenza (L=F-I)			
TOTALE SERVIZIO		02 Illuminazione pubblica e servizi connessi						
	RS	343.275,93		90.935,13	0,00	90.935,13	252.340,80 INS	+
	CP	1.696.624,98		30,00	55.217,82	55.247,82	1.641.377,16	+
	T	2.039.900,91		90.965,13	55.217,82	146.182,95		
2080300		03 Trasporti pubblici locali e servizi connessi						
2080301		2080301 Acquisizione di beni immobili	293	0,00	0,00	0,00	0,00	
	RS	0,00		0,00	0,00	0,00	0,00	
	CP	0,00		0,00	0,00	0,00	0,00	
	T	0,00		0,00	0,00	0,00	0,00	
2080305		2080305 Acquisizione di beni mobili, macchine ed attrezzature tecnico-scientifiche	294	0,00	0,00	0,00	0,00	
	RS	0,00		0,00	0,00	0,00	0,00	
	CP	0,00		0,00	0,00	0,00	0,00	
	T	0,00		0,00	0,00	0,00	0,00	
2080307		2080307 Trasferimenti di capitale	295	0,00	0,00	0,00	154.450,89 INS	+
	RS	154.450,89		2.070.000,00	0,00	2.070.000,00	0,12	+
	CP	2.070.000,12		2.070.000,00	0,00	2.070.000,00		
	T	2.224.451,01		2.070.000,00	0,00	2.070.000,00		
TOTALE SERVIZIO		03 Trasporti pubblici locali e servizi connessi						
	RS	154.450,89		0,00	0,00	0,00	154.450,89 INS	+
	CP	2.070.000,12		2.070.000,00	0,00	2.070.000,00	0,12	+
	T	2.224.451,01		2.070.000,00	0,00	2.070.000,00		
TOTALE FUNZIONE		08 Funzioni nel campo della viabilità e dei trasporti						
	RS	22.765.688,21		3.586.715,52	9.525.869,18	13.112.584,70	9.653.103,51 INS	+
	CP	31.226.093,91		5.800.600,32	3.399.524,15	9.200.124,47	22.025.969,44	+
	T	53.991.782,12		9.387.315,84	12.925.393,33	22.312.709,17		
2090000		09 Funzioni riguardanti la gestione del territorio e dell'ambiente						
2090100		01 Urbanistica e gestione del territorio						
2090101		2090101 Acquisizione di beni immobili	296	259.503,59	158.487,17	417.990,76	5.000,00 INS	+
	RS	422.990,76		135.274,98	4.656,10	139.931,08	313.326,15	+
	CP	453.257,23		394.778,57	163.143,27	557.921,84		
	T	876.247,99						
2090102		2090102 Espropri e servitu onerose	297	0,00	0,00	0,00	0,00	
	RS	0,00		0,00	0,00	0,00	0,00	
	CP	0,00		0,00	0,00	0,00	0,00	
	T	0,00		0,00	0,00	0,00	0,00	

(*) Motivi del verificarsi dei minori residui passivi :insussistenti (INS); prescritti (PRE)

(**) Indicare la parte degli impegni che si riferisce a mere regolazioni contabili di spese correlate alle entrate (COR)

**STAMPA CONTO CONSUNTIVO
GESTIONE DELLE SPESE - ANNO 2015**

DESCRIZIONE	RS	Residui conservati e stanziamenti definitivi di bilancio	N° di riferimento allo svolgimento	Conto del Tesoriere	Determ. Residui	Impegni	Minori residui o economie (E=A-D) (*)	+/-	
		Residui (A)		Pagamenti	Residui da riportare				
		Competenza (F)		Residui (B)	Residui (C)				
		Totale (M)		Competenza (G)	Competenza (H)				
CP	Competenza (F)	Residui al 31/12 (O=C+H)	Impegni al 31/12 (P=D+I)	(L=F-I)					
T	Totale (M)	Totale (N)							
2090105	2090105 Acquisizione di beni mobili, macchine e attrezzature tecnico-scientifiche	RS	11.712,00	298	0,00	0,00	0,00	11.712,00 INS	+
	CP	52.391,59	11.712,00		0,00	11.712,00	40.679,59	+	
	T	64.103,59	11.712,00		0,00	11.712,00			
2090106	2090106 Incarichi professionali esterni	RS	219.084,45	299	0,00	204.084,45	204.084,45	15.000,00 INS	+
		CP	204.637,96		10.150,40	59.887,36	70.037,76	134.600,20	+
		T	423.722,41		10.150,40	263.971,81	274.122,21		
2090107	2090107 Trasferimenti di capitale	RS	0,00	300	0,00	0,00	0,00	0,00	
		CP	0,00		0,00	0,00	0,00	0,00	
		T	0,00		0,00	0,00	0,00		
TOTALE SERVIZIO	01 Urbanistica e gestione del territorio	RS	653.787,21		259.503,59	362.571,62	622.075,21	31.712,00 INS	+
		CP	710.286,78		157.137,38	64.543,46	221.680,84	488.605,94	+
		T	1.364.073,99		416.640,97	427.115,08	843.756,05		
2090200	02 Edilizia residenziale pubblica locale e piani di edilizia economica popolare								
2090201	2090201 Acquisizione di beni immobili	RS	1.340.459,87	301	415.827,24	332.307,74	748.134,98	592.324,89 INS	+
		CP	601.099,65		149.728,79	130.018,34	279.747,13	321.352,52	+
		T	1.941.559,52		565.556,03	462.326,08	1.027.882,11		
2090202	2090202 Espropri e servitu onerose	RS	281.180,04	302	34.774,08	28.361,83	63.135,91	218.044,13 INS	+
		CP	4.084.498,61		54.028,36	50.976,96	105.005,32	3.979.493,29	+
		T	4.365.678,65		88.802,44	79.338,79	168.141,23		
2090203	2090203 Acquisto di beni specifici per realizzazioni in economia	RS	0,00	303	0,00	0,00	0,00	0,00	
		CP	48.113,48		0,00	0,00	0,00	48.113,48	+
		T	48.113,48		0,00	0,00	0,00		
2090205	2090205 Acquisizione di beni mobili, macchine ed attrezzature tecnico-scientifiche	RS	0,00	304	0,00	0,00	0,00	0,00	
		CP	0,00		0,00	0,00	0,00	0,00	
		T	0,00		0,00	0,00	0,00		

(*) Motivi del verificarsi dei minori residui passivi :insussistenti (INS); prescritti (PRE)

(**) Indicare la parte degli impegni che si riferisce a mere regolazioni contabili di spese correlate alle entrate (COR)

**STAMPA CONTO CONSUNTIVO
GESTIONE DELLE SPESE - ANNO 2015**

DESCRIZIONE	RS	Residui conservati e stanziamenti definitivi di bilancio	N° di riferimento allo svolgimento	Conto del Tesoriere	Determ. Residui	Impegni	Minori residui o economie (E=A-D) (*) (L=F-I)	+/-	
		Residui (A)		Pagamenti	Residui da riportare				
		Competenza (F)		Residui (B)	Residui (C)				
		Totale (M)		Competenza (G)	Competenza (H)				
CP	Totale (N)	Residui al 31/12 (O=C+H)	Impegni al 31/12 (P=D+I)						
2090206	2090206 Incarichi professionali esterni	RS	8.724,03	305	0,00	0,00	0,00	8.724,03 INS	+
		CP	0,00		0,00	0,00	0,00	0,00	
		T	8.724,03		0,00	0,00	0,00		
2090207	2090207 Trasferimenti di capitale	RS	0,00	306	0,00	0,00	0,00	0,00	
		CP	0,00		0,00	0,00	0,00	0,00	
		T	0,00		0,00	0,00	0,00		
2090209	2090209 Conferimenti di capitali	RS	0,00	307	0,00	0,00	0,00	0,00	
		CP	0,00		0,00	0,00	0,00	0,00	
		T	0,00		0,00	0,00	0,00		
TOTALE SERVIZIO	02 Edilizia residenziale pubblica locale e piani di edilizia economica popolare	RS	1.630.363,94		450.601,32	360.669,57	811.270,89	819.093,05 INS	+
		CP	4.733.711,74		203.757,15	180.995,30	384.752,45	4.348.959,29	+
		T	6.364.075,68		654.358,47	541.664,87	1.196.023,34		
2090300	03 Servizi di protezione civile								
2090305	2090305 Acquisizione di beni mobili, macchine ed attrezzature tecnico-scientifiche	RS	8.440,25	308	8.440,25	0,00	8.440,25	0,00	
		CP	36.459,75		1.742,16	1.699,46	3.441,62	33.018,13	+
		T	44.900,00		10.182,41	1.699,46	11.881,87		
TOTALE SERVIZIO	03 Servizi di protezione civile	RS	8.440,25		8.440,25	0,00	8.440,25	0,00	
		CP	36.459,75		1.742,16	1.699,46	3.441,62	33.018,13	+
		T	44.900,00		10.182,41	1.699,46	11.881,87		
2090400	04 Servizio idrico integrato								
2090401	2090401 Acquisizione di beni immobili	RS	32.398,88	309	0,00	0,00	0,00	32.398,88 INS	+
		CP	252.305,52		0,00	0,00	0,00	252.305,52	+
		T	284.704,40		0,00	0,00	0,00		
2090405	2090405 Acquisizione di beni mobili, macchine ed attrezzature tecnico-scientifiche	RS	0,00	310	0,00	0,00	0,00	0,00	
		CP	0,00		0,00	0,00	0,00	0,00	
		T	0,00		0,00	0,00	0,00		

(*) Motivi del verificarsi dei minori residui passivi :insussistenti (INS); prescritti (PRE)

(**) Indicare la parte degli impegni che si riferisce a mere regolazioni contabili di spese correlate alle entrate (COR)

**STAMPA CONTO CONSUNTIVO
GESTIONE DELLE SPESE - ANNO 2015**

DESCRIZIONE	RS	Residui conservati e stanziamenti definitivi di bilancio	N° di riferimento allo svolgimento	Conto del Tesoriere	Determ. Residui	Impegni	Minori residui o economie (E=A-D) (*) (L=F-I)	+/-
		Residui (A)		Pagamenti	Residui da riportare			
		Competenza (F)		Residui (B)	Residui (C)			
		Totale (M)		Competenza (G)	Competenza (H)			
CP	Totale (N)	Residui al 31/12 (O=C+H)	Impegni al 31/12 (P=D+I)					
T								
2090406	2090406 Incarichi professionali esterni	0,00	311	0,00	0,00	0,00	0,00	
	CP	0,00		0,00	0,00	0,00	0,00	
	T	0,00		0,00	0,00	0,00	0,00	
2090407	2090407 Trasferimenti di capitale	3.708.548,49	312	410.887,21	0,00	410.887,21	3.297.661,28 INS	+
	CP	3.297.661,28		1.622.578,17	1.675.083,11	3.297.661,28	0,00	
	T	7.006.209,77		2.033.465,38	1.675.083,11	3.708.548,49		
TOTALE SERVIZIO	04 Servizio idrico integrato	3.740.947,37		410.887,21	0,00	410.887,21	3.330.060,16 INS	+
	CP	3.549.966,80		1.622.578,17	1.675.083,11	3.297.661,28	252.305,52	
	T	7.290.914,17		2.033.465,38	1.675.083,11	3.708.548,49		
2090500	05 Servizio smaltimento rifiuti							
2090509	2090509 Conferimento di capitale	0,00	313	0,00	0,00	0,00	0,00	
	CP	0,00		0,00	0,00	0,00	0,00	
	T	0,00		0,00	0,00	0,00	0,00	
TOTALE SERVIZIO	05 Servizio smaltimento rifiuti	0,00		0,00	0,00	0,00	0,00	
	CP	0,00		0,00	0,00	0,00	0,00	
	T	0,00		0,00	0,00	0,00	0,00	
2090600	06 Parchi e servizi per la tutela ambientale del verde, altri servizi relativi al territorio ed all'							
2090601	2090601 Acquisizione di beni immobili	1.882.574,34	314	602.693,09	74.360,83	677.053,92	1.205.520,42 INS	+
	CP	3.774.804,57		490.477,55	719.491,55	1.209.969,10	2.564.835,47	
	T	5.657.378,91		1.093.170,64	793.852,38	1.887.023,02		
2090605	2090605 Acquisizione di beni mobili, macchine ed attrezzature tecnico-scientifiche	440,01	315	440,01	0,00	440,01	0,00	+
	CP	82.503,99		292,80	20.060,93	20.353,73	62.150,26	
	T	82.944,00		732,81	20.060,93	20.793,74		
2090606	2090606 Incarichi professionali esterni	0,00	316	0,00	0,00	0,00	0,00	
	CP	0,00		0,00	0,00	0,00	0,00	
	T	0,00		0,00	0,00	0,00	0,00	

(*) Motivi del verificarsi dei minori residui passivi :insussistenti (INS); prescritti (PRE)

(**) Indicare la parte degli impegni che si riferisce a mere regolazioni contabili di spese correlate alle entrate (COR)

**STAMPA CONTO CONSUNTIVO
GESTIONE DELLE SPESE - ANNO 2015**

DESCRIZIONE	RS	Residui conservati e stanziamenti definitivi di bilancio	N° di riferimento allo svolgimento	Conto del Tesoriere	Determ. Residui	Impegni	Minori residui o economie (E=A-D) (*)	+/-	
		Residui (A)		Pagamenti	Residui da riportare				
		Competenza (F)		Residui (B)	Residui (C)				
		Totale (M)		Competenza (G)	Competenza (H)				
CP	Competenza (F)	Residui (B)	Competenza (G)	Residui al 31/12 (O=C+H)	Impegni al 31/12 (P=D+I)	Competenza (I=G+H) (**)	(L=F-I)		
T	Totale (M)	Residui (B)	Totale (N)						
2090607	2090607 Trasferimenti di capitale	RS	0,00	317	0,00	0,00	0,00	0,00	
		CP	0,00		0,00	0,00	0,00	0,00	
		T	0,00		0,00	0,00	0,00	0,00	
TOTALE SERVIZIO	06 Parchi e servizi per la tutela ambientale del verde, altri servizi relativi al territorio ed all'	RS	1.883.014,35		603.133,10	74.360,83	677.493,93	1.205.520,42	INS +
		CP	3.857.308,56		490.770,35	739.552,48	1.230.322,83	2.626.985,73	+
		T	5.740.322,91		1.093.903,45	813.913,31	1.907.816,76		
TOTALE FUNZIONE	09 Funzioni riguardanti la gestione del territorio e dell'ambiente	RS	7.916.553,12		1.732.565,47	797.602,02	2.530.167,49	5.386.385,63	INS +
		CP	12.887.733,63		2.475.985,21	2.661.873,81	5.137.859,02	7.749.874,61	+
		T	20.804.286,75		4.208.550,68	3.459.475,83	7.668.026,51		
2100000	10 Funzioni nel settore sociale								
2100100	01 Asili nido, servizi per l'infanzia e per i minori								
2100101	2100101 Acquisizione di beni immobili	RS	1.995,87	318	0,00	0,00	0,00	1.995,87	INS +
		CP	3.258,71		0,00	0,00	0,00	3.258,71	+
		T	5.254,58		0,00	0,00	0,00		
2100103	2100103 Acquisto di beni specifici per realizzazioni in economia	RS	0,00	319	0,00	0,00	0,00	0,00	
		CP	0,00		0,00	0,00	0,00	0,00	
		T	0,00		0,00	0,00	0,00	0,00	
2100105	2100105 Acquisizione di beni mobili, macchine ed attrezzature tecnico-scientifiche	RS	39.375,27	320	11.011,97	2.773,30	13.785,27	25.590,00	INS +
		CP	26.009,16		25.543,51	236,55	25.780,06	229,10	+
		T	65.384,43		36.555,48	3.009,85	39.565,33		
TOTALE SERVIZIO	01 Asili nido, servizi per l'infanzia e per i minori	RS	41.371,14		11.011,97	2.773,30	13.785,27	27.585,87	INS +
		CP	29.267,87		25.543,51	236,55	25.780,06	3.487,81	+
		T	70.639,01		36.555,48	3.009,85	39.565,33		
2100200	02 Servizi di prevenzione e riabilitazione								
2100201	2100201 Acquisizione di beni immobili	RS	0,00	321	0,00	0,00	0,00	0,00	
		CP	0,00		0,00	0,00	0,00	0,00	
		T	0,00		0,00	0,00	0,00	0,00	

(*) Motivi del verificarsi dei minori residui passivi :insussistenti (INS); prescritti (PRE)

(**) Indicare la parte degli impegni che si riferisce a mere regolazioni contabili di spese correlate alle entrate (COR)

**STAMPA CONTO CONSUNTIVO
GESTIONE DELLE SPESE - ANNO 2015**

DESCRIZIONE	RS	Residui conservati e stanziamenti definitivi di bilancio	N° di riferimento allo svolgimento	Conto del Tesoriere	Determ. Residui	Impegni	Minori residui o economie	+/-		
		Residui (A)		Pagamenti	Residui da riportare				Residui (D=B+C)	Residui (E=A-D) (*)
		Competenza (F)		Residui (B)	Residui (C)				Competenza (I=G+H) (**)	Competenza (L=F-I)
		Totale (M)		Competenza (G)	Competenza (H)				Impegni al 31/12 (P=D+I)	
T	Totale (N)	Residui al 31/12 (O=C+H)								
2100205	2100205	Acquisizione di beni mobili, macchine e attrezzature	RS CP T	0,00 0,00 0,00	322	0,00 0,00 0,00	0,00 0,00 0,00	0,00 0,00 0,00		
2100209	2100209	Conferimenti di capitale	RS CP T	0,00 0,00 0,00	323	0,00 0,00 0,00	0,00 0,00 0,00	0,00 0,00 0,00		
TOTALE SERVIZIO	02	Servizi di prevenzione e riabilitazione	RS CP T	0,00 0,00 0,00		0,00 0,00 0,00	0,00 0,00 0,00	0,00 0,00		
2100400	04	Assistenza, beneficenza pubblica e servizi diversi alla persona								
2100401	2100401	Acquisizione di beni immobili	RS CP T	0,00 0,00 0,00	324	0,00 0,00 0,00	0,00 0,00 0,00	0,00 0,00		
2100405	2100405	Acquisizione di beni mobili, macchine e attrezzature tecnico-scientifiche	RS CP T	3.960,00 3.960,00 7.920,00	325	0,00 3.447,72 3.447,72	0,00 512,28 512,28	0,00 3.960,00 3.960,00	3.960,00 INS 0,00	+
TOTALE SERVIZIO	04	Assistenza, beneficenza pubblica e servizi diversi alla persona	RS CP T	3.960,00 3.960,00 7.920,00		0,00 3.447,72 3.447,72	0,00 512,28 512,28	0,00 3.960,00 3.960,00	3.960,00 INS 0,00	+
2100500	05	Servizio necroscopico e cimiteriale								
2100501	2100501	Acquisizione di beni immobili	RS CP T	1.094.345,25 1.203.030,39 2.297.375,64	326	283.331,59 173.468,76 456.800,35	12.327,57 198.678,77 211.006,34	295.659,16 372.147,53 667.806,69	798.686,09 INS 830.882,86	+
2100505	2100505	Acquisizione di beni mobili, macchine e attrezzature tecnico-scientifiche	RS CP T	0,00 187.459,09 187.459,09	327	0,00 1.455,46 1.455,46	0,00 65.926,05 65.926,05	0,00 67.381,51 67.381,51	0,00 120.077,58	+

(*) Motivi del verificarsi dei minori residui passivi :insussistenti (INS); prescritti (PRE)

(**) Indicare la parte degli impegni che si riferisce a mere regolazioni contabili di spese correlate alle entrate (COR)

**STAMPA CONTO CONSUNTIVO
GESTIONE DELLE SPESE - ANNO 2015**

DESCRIZIONE	RS	Residui conservati e stanziamenti definitivi di bilancio	N° di riferimento allo svolgimento	Conto del Tesoriere	Determ. Residui	Impegni	Minori residui o economie (E=A-D) (*)	+/-	
		Residui (A)		Pagamenti	Residui da riportare				
		Competenza (F)		Residui (B)	Residui (C)				
		Totale (M)		Competenza (G)	Competenza (H)				
CP	Competenza (F)	Competenza (G)	Residui al 31/12 (O=C+H)	Impegni al 31/12 (P=D+I)	(L=F-I)				
T	Totale (M)	Totale (N)							
2100507	2100507 Trasferimenti di capitale	RS	0,00	328	0,00	0,00	0,00	0,00	
		CP	0,00		0,00	0,00	0,00	0,00	
		T	0,00		0,00	0,00	0,00	0,00	
TOTALE SERVIZIO	05 Servizio necroscopico e cimiteriale	RS	1.094.345,25		283.331,59	12.327,57	295.659,16	798.686,09 INS	+
		CP	1.390.489,48		174.924,22	264.604,82	439.529,04	950.960,44	+
		T	2.484.834,73		458.255,81	276.932,39	735.188,20		
TOTALE FUNZIONE	10 Funzioni nel settore sociale	RS	1.139.676,39		294.343,56	15.100,87	309.444,43	830.231,96 INS	+
		CP	1.423.717,35		203.915,45	265.353,65	469.269,10	954.448,25	+
		T	2.563.393,74		498.259,01	280.454,52	778.713,53		
2110000	11 Funzioni nel campo dello sviluppo economico								
2110100	01 Affissioni e pubblicita								
2110105	2110105 Acquisizione di beni mobili, macchine ed attrezzature tecnico-scientifiche	RS	0,00	329	0,00	0,00	0,00	0,00	
		CP	459.539,93		0,00	0,00	0,00	459.539,93	+
		T	459.539,93		0,00	0,00	0,00		
TOTALE SERVIZIO	01 Affissioni e pubblicita	RS	0,00		0,00	0,00	0,00	0,00	
		CP	459.539,93		0,00	0,00	0,00	459.539,93	+
		T	459.539,93		0,00	0,00	0,00		
2110400	04 Servizi relativi all'industria								
2110408	2110408 Partecipazioni azionarie	RS	0,00	330	0,00	0,00	0,00	0,00	
		CP	0,00		0,00	0,00	0,00	0,00	
		T	0,00		0,00	0,00	0,00	0,00	
2110409	2110409 Conferimenti di capitale	RS	4.500.000,00	331	0,00	4.500.000,00	4.500.000,00	0,00	
		CP	0,00		0,00	0,00	0,00	0,00	
		T	4.500.000,00		0,00	4.500.000,00	4.500.000,00	0,00	
TOTALE SERVIZIO	04 Servizi relativi all'industria	RS	4.500.000,00		0,00	4.500.000,00	4.500.000,00	0,00	
		CP	0,00		0,00	0,00	0,00	0,00	
		T	4.500.000,00		0,00	4.500.000,00	4.500.000,00	0,00	

(*) Motivi del verificarsi dei minori residui passivi :insussistenti (INS); prescritti (PRE)

(**) Indicare la parte degli impegni che si riferisce a mere regolazioni contabili di spese correlate alle entrate (COR)

**STAMPA CONTO CONSUNTIVO
GESTIONE DELLE SPESE - ANNO 2015**

DESCRIZIONE	RS	Residui conservati e stanziamenti definitivi di bilancio	N° di riferimento allo svolgimento	Conto del Tesoriere	Determ. Residui	Impegni	Minori residui o economie (E=A-D) (*) (L=F-I)	+/-
		Residui (A)		Pagamenti	Residui da riportare			
		Competenza (F)		Residui (B)	Residui (C)			
		Totale (M)		Competenza (G)	Competenza (H)			
T	Totale (N)	Residui al 31/12 (O=C+H)	Impegni al 31/12 (P=D+I)					
2110500	05 Servizi relativi al commercio							
2110501	2110501	Acquisizione di beni immobili	332	0,00	0,00	0,00	0,00	
	CP	0,00		0,00	0,00	0,00	0,00	
	T	0,00		0,00	0,00	0,00	0,00	
2110505	2110505	Acquisizione di beni mobili, macchine e attrezzature tecnico-scientifiche	333	11.964,72	2.423,17	0,00	2.423,17	9.541,55 INS +
	CP	0,00		0,00	0,00	0,00	0,00	
	T	11.964,72		2.423,17	0,00	2.423,17		
2110507	2110507	Trasferimenti di capitale	334	0,00	0,00	0,00	0,00	
	CP	0,00		0,00	0,00	0,00	0,00	
	T	0,00		0,00	0,00	0,00	0,00	
TOTALE SERVIZIO	05 Servizi relativi al commercio			11.964,72	2.423,17	0,00	2.423,17	9.541,55 INS +
	CP	0,00		0,00	0,00	0,00	0,00	
	T	11.964,72		2.423,17	0,00	2.423,17		
2110600	06 Servizi relativi all'artigianato							
2110608	2110608	Partecipazioni azionarie	335	0,00	0,00	0,00	0,00	
	CP	0,00		0,00	0,00	0,00	0,00	
	T	0,00		0,00	0,00	0,00	0,00	
TOTALE SERVIZIO	06 Servizi relativi all'artigianato			0,00	0,00	0,00	0,00	0,00
	CP	0,00		0,00	0,00	0,00	0,00	
	T	0,00		0,00	0,00	0,00	0,00	
TOTALE FUNZIONE	11 Funzioni nel campo dello sviluppo economico			4.511.964,72	2.423,17	4.500.000,00	4.502.423,17	9.541,55 INS +
	CP	459.539,93		0,00	0,00	0,00	0,00	459.539,93 +
	T	4.971.504,65		2.423,17	4.500.000,00	4.502.423,17		
2120000	12 Funzioni relative a servizi produttivi							
2120500	05 Farmacie							

(*) Motivi del verificarsi dei minori residui passivi :insussistenti (INS); prescritti (PRE)

(**) Indicare la parte degli impegni che si riferisce a mere regolazioni contabili di spese correlate alle entrate (COR)

**STAMPA CONTO CONSUNTIVO
GESTIONE DELLE SPESE - ANNO 2015**

DESCRIZIONE	RS	Residui conservati e stanziamenti definitivi di bilancio	N° di riferimento allo svolgimento	Conto del Tesoriere	Determ. Residui	Impegni	Minori residui o economie	+/-		
		Residui (A)		Pagamenti	Residui da riportare				Residui (D=B+C)	Residui (E=A-D) (*)
		Competenza (F)		Residui (B)	Residui (C)				Residui (D=B+C)	Residui (E=A-D) (*)
		Totale (M)		Competenza (G)	Competenza (H)				Competenza (I=G+H) (**)	(L=F-I)
CP	Competenza (F)	CP	Totale (N)	Residui al 31/12 (O=C+H)	Impegni al 31/12 (P=D+I)					
T	Totale (M)	T								
2120505	2120505	Acquisizione di beni mobili, macchine e attrezzature tecnico-scientifiche	0,00	336	0,00	0,00	0,00	0,00	0,00	
	CP		0,00		0,00	0,00	0,00	0,00	0,00	
	T		0,00		0,00	0,00	0,00	0,00	0,00	
TOTALE SERVIZIO		05 Farmacie	0,00		0,00	0,00	0,00	0,00	0,00	
	CP		0,00		0,00	0,00	0,00	0,00	0,00	
	T		0,00		0,00	0,00	0,00	0,00	0,00	
TOTALE FUNZIONE		12 Funzioni relative a servizi produttivi	0,00		0,00	0,00	0,00	0,00	0,00	
	CP		0,00		0,00	0,00	0,00	0,00	0,00	
	T		0,00		0,00	0,00	0,00	0,00	0,00	
TOTALE TITOLO		2 Spese in conto capitale	64.947.741,02		10.037.663,84	18.463.407,88	28.501.071,72	36.446.669,30	INS	
	CP		134.011.386,81		18.852.642,50	15.433.075,59	34.285.718,09	99.725.668,72	+	
	T		198.959.127,83		28.890.306,34	33.896.483,47	62.786.789,81		+	
3000000		3 Spese per il rimborso di prestiti								
3010000		01 Funzioni generali di amministrazione, di gestione e di controllo								
3010300		03 Gestione economica, finanziari, programmazione, provveditorato e controllo di gestione								
3010301		3010301 Rimborso per anticipazioni di cassa	0,00	337	0,00	0,00	0,00	0,00		
	CP		75.855.238,00		0,00	0,00	0,00	75.855.238,00	+	
	T		75.855.238,00		0,00	0,00	0,00			
3010302		3010302 Rimborso di finanziamenti a breve termine	0,00	338	0,00	0,00	0,00	0,00		
	CP		0,00		0,00	0,00	0,00	0,00		
	T		0,00		0,00	0,00	0,00	0,00		
3010303		3010303 Rimborso di quota capitale di mutui e prestiti	0,00	339	0,00	0,00	0,00	0,00		
	CP		6.170.517,00		5.431.471,22	0,00	5.431.471,22	739.045,78	+	
	T		6.170.517,00		5.431.471,22	0,00	5.431.471,22			
3010304		3010304 Rimborso di prestiti obbligazionari	0,00	340	0,00	0,00	0,00	0,00		
	CP		816.386,00		816.385,02	0,00	816.385,02	0,98	+	
	T		816.386,00		816.385,02	0,00	816.385,02			

(*) Motivi del verificarsi dei minori residui passivi :insussistenti (INS); prescritti (PRE)

(**) Indicare la parte degli impegni che si riferisce a mere regolazioni contabili di spese correlate alle entrate (COR)

**STAMPA CONTO CONSUNTIVO
GESTIONE DELLE SPESE - ANNO 2015**

DESCRIZIONE	RS	Residui conservati e stanziamenti definitivi di bilancio	N° di riferimento allo svolgimento	Conto del Tesoriere	Determ. Residui	Impegni	Minori residui o economie (E=A-D) (*) (L=F-I)	+/-	
		Residui (A)		Pagamenti	Residui da riportare				
		Competenza (F)		Residui (B)	Residui (C)				
		Totale (M)		Competenza (G)	Competenza (H)				
T	Totale (N)	Residui al 31/12 (O=C+H)	Impegni al 31/12 (P=D+I)						
TOTALE SERVIZIO	03 Gestione economica, finanziari, programmazione, provveditorato e controllo di gestione	RS CP T	0,00 82.842.141,00 82.842.141,00		0,00 6.247.856,24 6.247.856,24	0,00 0,00 0,00	0,00 6.247.856,24 6.247.856,24	0,00 76.594.284,76 76.594.284,76	+
TOTALE FUNZIONE	01 Funzioni generali di amministrazione, di gestione e di controllo	RS CP T	0,00 82.842.141,00 82.842.141,00		0,00 6.247.856,24 6.247.856,24	0,00 0,00 0,00	0,00 6.247.856,24 6.247.856,24	0,00 76.594.284,76 76.594.284,76	+
TOTALE TITOLO	3 Spese per il rimborso di prestiti	RS CP T	0,00 82.842.141,00 82.842.141,00		0,00 6.247.856,24 6.247.856,24	0,00 0,00 0,00	0,00 6.247.856,24 6.247.856,24	0,00 76.594.284,76 76.594.284,76	+
4000000	4 Spese per servizi per conto terzi								
4000001	4000001 Ritenute previdenziali e assist. al personale	RS CP T	791.262,91 7.705.000,00 8.496.262,91	341	791.123,20 5.105.057,93 5.896.181,13	139,71 799.998,59 800.138,30	791.262,91 5.905.056,52 6.696.319,43	0,00 1.799.943,48 1.799.943,48	+
4000002	4000002 Ritenute erariali	RS CP T	2.547.379,42 55.000.000,00 57.547.379,42	342	2.547.379,42 18.780.638,37 21.328.017,79	0,00 3.570.681,23 3.570.681,23	2.547.379,42 22.351.319,60 24.898.699,02	0,00 32.648.680,40 32.648.680,40	+
4000003	4000003 Altre ritenute al personale per c.to di terzi	RS CP T	103.854,66 1.605.000,00 1.708.854,66	343	99.307,78 1.063.939,34 1.163.247,12	4.546,88 99.239,17 103.786,05	103.854,66 1.163.178,51 1.267.033,17	0,00 441.821,49 441.821,49	+
4000004	4000004 Restituzione di depositi cauzionali	RS CP T	1.255.804,23 700.000,00 1.955.804,23	344	138.495,62 114.807,29 253.302,91	1.117.308,61 243.675,64 1.360.984,25	1.255.804,23 358.482,93 1.614.287,16	0,00 341.517,07 341.517,07	+
4000005	4000005 Spese per servizi per conto di terzi	RS CP T	4.234.851,85 8.200.000,00 12.434.851,85	345	2.052.279,21 1.145.459,87 3.197.739,08	2.182.572,64 1.671.651,11 3.854.223,75	4.234.851,85 2.817.110,98 7.051.962,83	0,00 5.382.889,02 5.382.889,02	+

(*) Motivi del verificarsi dei minori residui passivi :insussistenti (INS); prescritti (PRE)

(**) Indicare la parte degli impegni che si riferisce a mere regolazioni contabili di spese correlate alle entrate (COR)

**STAMPA CONTO CONSUNTIVO
GESTIONE DELLE SPESE - ANNO 2015**

DESCRIZIONE	RS CP T	Residui conservati e stanziamenti definitivi di bilancio	N° di riferimento allo svolgimento	Conto del Tesoriere	Determ. Residui	Impegni	Minori residui o economie (E=A-D) (*) (L=F-I)	+/-	
		Residui (A)		Pagamenti	Residui da riportare				
		Competenza (F)		Residui (B)	Residui (C)				
		Totale (M)		Competenza (G)	Competenza (H)				
				Totale (N)	Residui al 31/12 (O=C+H)	Impegni al 31/12 (P=D+I)			
4000006	4000006 Anticipazione di fondi per il serv. economato	RS	346	1.290,00	1.290,00	0,00	1.290,00	0,00	+
		CP		1.000.000,00	532.731,35	2.779,00	535.510,35	464.489,65	
		T		1.001.290,00	534.021,35	2.779,00	536.800,35		
4000007	4000007 Restituzione di depositi per spese contrattuali	RS	347	47.361,36	787,00	46.574,36	47.361,36	0,00	+
		CP		150.000,00	21.085,96	1.296,41	22.382,37	127.617,63	
		T		197.361,36	21.872,96	47.870,77	69.743,73		
TOTALE TITOLO	4 Spese per servizi per conto terzi	RS		8.981.804,43	5.630.662,23	3.351.142,20	8.981.804,43	0,00	+
		CP		74.360.000,00	26.763.720,11	6.389.321,15	33.153.041,26	41.206.958,74	
		T		83.341.804,43	32.394.382,34	9.740.463,35	42.134.845,69		
TOTALE GENERALE SPESE		RS		140.669.036,43	54.997.454,30	30.080.616,44	85.078.070,74	55.590.965,69 INS	+
		CP		590.452.238,42	238.759.420,67	70.499.325,81	309.258.746,48	281.193.491,94	+
		T		731.121.274,85	293.756.874,97	100.579.942,25	394.336.817,22		

(*) Motivi del verificarsi dei minori residui passivi :insussistenti (INS); prescritti (PRE)

(**) Indicare la parte degli impegni che si riferisce a mere regolazioni contabili di spese correlate alle entrate (COR)

**STAMPA CONTO CONSUNTIVO
RIEPILOGO GENERALE DELLE SPESE - ANNO 2015**

DESCRIZIONE	RS CP T	Residui conservati e stanziamenti definitivi di bilancio	Conto del Tesoriere Pagamenti	Determin. Residui Residui da riportare	Impegni	Minori residui o economie (*)	+/-
		Residui (A)	Residui (B)	Residui (C)	Residui (D=B+C)	(E=A-D) (*)	
		Competenza (F)	Competenza (G)	Competenza (H)	Competenza (I=G+H) (**)	(L=F-I)	
		Totale (M)	Totale (N)	Residui al 31/12 (O=C+H)	Impegni al 31/12 (P=D+I)		
1 Spese correnti	RS CP T	66.739.490,98 299.238.710,61 365.978.201,59	39.329.128,23 186.895.201,82 226.224.330,05	8.266.066,36 48.676.929,07 56.942.995,43	47.595.194,59 235.572.130,89 283.167.325,48	19.144.296,39 INS 63.666.579,72	+ + +
2 Spese in conto capitale	RS CP T	64.947.741,02 134.011.386,81 198.959.127,83	10.037.663,84 18.852.642,50 28.890.306,34	18.463.407,88 15.433.075,59 33.896.483,47	28.501.071,72 34.285.718,09 62.786.789,81	36.446.669,30 INS 99.725.668,72	+ + +
3 Spese per il rimborso di prestiti	RS CP T	0,00 82.842.141,00 82.842.141,00	0,00 6.247.856,24 6.247.856,24	0,00 0,00 0,00	0,00 6.247.856,24 6.247.856,24	0,00 76.594.284,76	+ + +
4 Spese per servizi per conto terzi	RS CP T	8.981.804,43 74.360.000,00 83.341.804,43	5.630.662,23 26.763.720,11 32.394.382,34	3.351.142,20 6.389.321,15 9.740.463,35	8.981.804,43 33.153.041,26 42.134.845,69	0,00 41.206.958,74	+ + +
TOTALE GENERALE	RS CP T	140.669.036,43 590.452.238,42 731.121.274,85	54.997.454,30 238.759.420,67 293.756.874,97	30.080.616,44 70.499.325,81 100.579.942,25	85.078.070,74 309.258.746,48 394.336.817,22	55.590.965,69 INS 281.193.491,94	+ + +
Disavanzo di Amministrazione.....		0,00					
TOTALE GENERALE DELLA SPESA.....	RS CP T	140.669.036,43 590.452.238,42 731.121.274,85	54.997.454,30 238.759.420,67 293.756.874,97	30.080.616,44 70.499.325,81 100.579.942,25	85.078.070,74 309.258.746,48 394.336.817,22	55.590.965,69 INS 281.193.491,94	+ + +

Il Segretario Generale
Dot. Lorenzo Traina

IL RESPONSABILE FINANZIARIO
Dr. Giampaolo Negrin

(*) Motivi del verificarsi dei minori residui passivi :insussistenti (INS); prescritti (PRE)

(**) Indicare la parte degli impegni che si riferisce a mere regoiazioni contabili di spese correlate alle entrate (COR)

R I E P I L O G H I

**STAMPA CONTO CONSUNTIVO
QUADRO GENERALE RIASSUNTIVO DELLE ENTRATE - ANNO 2015**

ENTRATE	COMPETENZA						RESIDUI				
	Previsioni iniziali	Previsioni definitive	% di def.ne	Accertamenti	Riscossioni	% di realizz.ne	Residui di Competenza	Conservati	Riscossi	% di realizz.ne	Rimasti
1 ENTRATE TRIBUTARIE	162.990.214,00	167.558.649,00	2,80%	170.889.756,36	144.454.618,40	84,53%	26.435.137,96	38.353.818,89	20.396.632,56	53,18%	17.957.186,33
2 ENTRATE DERIVANTI DA CONTR. E TRASFER. DELLO STATO	30.212.295,00	34.295.372,00	13,51%	28.906.986,73	19.376.270,26	67,03%	9.530.716,47	8.910.737,83	3.582.522,02	40,20%	5.328.215,81
3 ENTRATE EXTRATRIBUTARIE	56.328.753,00	66.598.994,65	18,23%	64.290.408,10	46.961.625,88	73,05%	17.328.782,22	33.542.318,23	6.190.896,86	18,46%	27.351.421,37
4 ENTRATE DERIVANTI DA ALIENAZIONI, TRASFER., ETC.	70.855.780,00	73.704.491,48	4,02%	32.159.804,90	27.481.192,80	85,45%	4.678.612,10	43.877.579,19	13.346.336,33	30,42%	30.531.242,86
TOTALE ENTRATE FINALI.....	320.387.042,00	342.157.507,13	6,80%	296.246.956,09	238.273.707,34	80,43%	57.973.248,75	124.684.454,14	43.516.387,77	34,90%	81.168.066,37
5 ENTRATE DERIVANTI DA ACCENSIONI DI PRESTITI	75.855.238,00	78.855.238,00	3,95%	0,00	0,00	0,00%	0,00	4.656.254,06	797.302,76	17,12%	3.858.951,30
6 ENTRATE DA SERVIZI PER CONTO TERZI	34.360.000,00	74.360.000,00	116,41%	33.153.041,26	32.943.080,71	99,37%	209.960,55	1.146.138,54	341.151,14	29,77%	804.987,40
TOTALE.....	430.602.280,00	495.372.745,13	15,04%	329.399.997,35	271.216.788,05	82,34%	58.183.209,30	130.486.846,74	44.654.841,67	34,22%	85.832.005,07
Avanzo di Amm.ne.....	21.843.267,00	46.640.579,07	113,52%								
FPV SPESE CORRENTI	0,00	15.698.482,56	0,00%								
FPV SPESE IN C.CAPITALE	0,00	32.740.431,66	0,00%								
Fondo di cassa al 1 Gennaio..	53.708.689,43										
TOTALE COMPLESSIVO DELLE ENTRATE.....	452.445.547,00	590.452.238,42	30,50%	329.399.997,35	271.216.788,05	82,34%	58.183.209,30	130.486.846,74	44.654.841,67	34,22%	85.832.005,07

**STAMPA CONTO CONSUNTIVO
QUADRO GENERALE RIASSUNTIVO DELLE SPESE - ANNO 2015**

SPESE	COMPETENZA								RESIDUI			
	Previsioni iniziali	Previsioni definitive	% di def.ne	Impegni		Pagamenti	% di realizz.	Residui di Competenza	Conservati	Pagati	% di realizz.	Rimasti
				Totale	di cui Spese correl. alle entrate							
1 Spese correnti	252.197.021,00	299.238.710,61	18,65%	235.572.130,89	66.703.678,55	186.895.201,82	79,34%	48.676.929,07	47.595.194,59	39.329.128,23	82,63%	8.266.066,36
2 Spese in conto capitale	77.152.370,00	134.011.386,81	73,70%	34.285.718,09	11.890.733,73	18.852.642,50	54,99%	15.433.075,59	28.501.071,72	10.037.663,84	35,22%	18.463.407,88
TOTALE SPESE FINALI.....	329.349.391,00	433.250.097,42	31,55%	269.857.848,98	78.594.412,28	205.747.844,32	76,24%	64.110.004,66	76.096.266,31	49.366.792,07	64,87%	26.729.474,24
3 Spese per il rimborso di prestiti	88.736.156,00	82.842.141,00	-6,64%	6.247.856,24	0,00	6.247.856,24	100,00%	0,00	0,00	0,00	0,00%	0,00
4 Spese per servizi per conto terzi	34.360.000,00	74.360.000,00	116,41%	33.153.041,26	0,00	26.763.720,11	80,73%	6.389.321,15	8.981.804,43	5.630.662,23	62,69%	3.351.142,20
TOTALE.....	452.445.547,00	590.452.238,42	30,50%	309.258.746,48	78.594.412,28	238.759.420,67	77,20%	70.499.325,81	85.078.070,74	54.997.454,30	64,64%	30.080.616,44
Disavanzo di Amm.ne.....			0,00%									
TOTALE COMPLESSIVO DELLE SPESE.....	452.445.547,00	590.452.238,42	30,50%	309.258.746,48	78.594.412,28	238.759.420,67	77,20%	70.499.325,81	85.078.070,74	54.997.454,30	64,64%	30.080.616,44

**STAMPA CONTO CONSUNTIVO
QUADRO GENERALE DEI RISULTATI DIFFERENZIALI - ANNO 2015**

RISULTATI DIFFERENZIALI	COMPETENZA						RESIDUI				
	Previsioni iniziali	Previsioni definitive	% di def.ne	Accertamenti o impegni	Riscossioni o Pagamenti	% di realizz.	Residui attivi e passivi	Conservati	Riscossi o pagati	% di realizz.	Rimasti
A) Equilibrio econ. e finanziario											
FPV corr. iscritto in entrata (+)	0,00	15.698.482,56		15.698.482,56							
Entrate titolo I - II - III (+)	249.531.262,00	268.453.015,65	7,58%	264.087.151,19	210.792.514,54	79,82%	82.654.260,22	80.806.874,95	30.170.051,44	37,34%	50.636.823,51
Quote oneri di urbanizz.ne (+)	0,00	0,00	0,00%	0,00	0,00	0,00%	0,00	0,00	0,00	0,00%	0,00
Avanzo di Amministrazione destinato a spese correnti (+)	0,00	0,00	0,00%								
Mutui per debiti fuori bilancio(+)	0,00	0,00	0,00%	0,00	0,00	0,00%	0,00	0,00	0,00	0,00%	0,00
Spese correnti (-)	252.197.021,00	299.238.710,61	18,65%	235.572.130,89	186.895.201,82	79,34%	66.739.490,98	47.595.194,59	39.329.128,23	82,63%	8.266.066,36
Differenza.....	-2.665.759,00	-15.087.212,40		44.213.502,86	23.897.312,72		15.914.769,24	33.211.680,36	-9.159.076,79		42.370.757,15
Quote di capitale dei mutui in estinzione (-)	12.880.918,00	6.986.903,00	-45,76%	6.247.856,24	6.247.856,24	100,00%	0,00	0,00	0,00	0,00%	0,00
Differenza.....	-15.546.677,00	-22.074.115,40		37.965.646,62	17.649.456,48		15.914.769,24	33.211.680,36	-9.159.076,79		42.370.757,15
B) Equilibrio finale											
Entrate Finali (FPV+titoli I,II,III,IV) (+)	320.387.042,00	390.596.421,35	6,80%	344.685.870,31	238.273.707,34	80,43%	127.798.533,47	124.684.454,14	43.516.387,77	34,90%	81.168.066,37
Spese finali (titoli I,II) (-)	329.349.391,00	433.250.097,42	31,55%	269.857.848,98	205.747.844,32	76,24%	131.687.232,00	76.096.266,31	49.366.792,07	64,87%	26.729.474,24
Saldo netto da FINANZIARE (-)	8.962.349,00	42.653.676,07					3.888.698,53		5.850.404,30		
Saldo netto da IMPIEGARE (+)				26.389.107,11	32.525.863,02			48.588.187,83			54.438.592,13

STAMPA CONTO CONSUNTIVO
RIEPILOGO GENERALE DI CLASSIFICAZIONE DELLE SPESE - COMPETENZA - ANNO 2015
1 Spese correnti

Interventi	Personale	Acquisto di beni di consumo e/o mat. prime	Prestazioni di servizi	Utilizzo di beni di terzi	Trasferimenti	Interessi passivi e oneri finanziari diversi	Imposte e tasse	Oneri straordinari della gestione corrente	Ammortamenti di esercizio	Fondo svalutazione crediti	Fondo di riserva	Totale
Funzioni e Servizi												
01 Organi istituzionali partecipazione e decentramento	4.656.292,88	76.740,70	2.334.508,66	151.862,52	1.392.878,40	0,00	289.684,99	0,00	0,00	0,00	0,00	8.901.968,15
02 Segreteria generale, personale e organizzazione	4.906.162,80	26.608,10	1.341.937,55	12.775,00	26.237,53	0,00	273.533,59	0,00	0,00	0,00	0,00	6.587.254,57
03 Gestione economica, finanziaria, programmazione, provveditorato e controllo di gestione	2.925.841,66	363.493,43	4.879.429,79	28.846,22	6.898.391,00	4.364,53	355.932,26	0,00	0,00	0,00	0,00	15.456.298,89
04 Gestione delle entrate tributarie e servizi fiscali	1.576.949,67	12.677,92	437.837,98	2.500,00	63.685,67	0,00	96.570,88	250.000,00	0,00	0,00	0,00	2.440.222,12
05 Gestione beni demaniali e patrimoniali	1.052.271,25	3.074,23	703.124,54	2.630.391,13	10.000,00	0,00	818.187,51	0,00	0,00	0,00	0,00	5.217.048,66
06 Ufficio tecnico	3.620.231,53	87.615,93	7.360.643,35	238.710,00	0,00	680.242,58	230.149,16	0,00	0,00	0,00	0,00	12.217.592,55

STAMPA CONTO CONSUNTIVO
RIEPILOGO GENERALE DI CLASSIFICAZIONE DELLE SPESE - COMPETENZA - ANNO 2015
1 Spese correnti

Interventi	Personale	Acquisto di beni di consumo e/o mat. prime	Prestazioni di servizi	Utilizzo di beni di terzi	Trasferimenti	Interessi passivi e oneri finanziari diversi	Imposte e tasse	Oneri straordinari della gestione corrente	Ammortamenti di esercizio	Fondo svalutazione crediti	Fondo di riserva	Totale
Funzioni e Servizi												
07 Anagrafe, stato civile, elettorale, leva e servizio statistico	2.837.205,64	25.269,87	383.982,49	5.000,00	51.680,00	0,00	169.861,66	0,00	0,00	0,00	0,00	3.472.999,66
08 Altri servizi generali	2.285.071,23	104.674,90	3.376.940,71	39.224,12	319.999,73	0,00	171.800,62	0,00	0,00	0,00	0,00	6.297.711,31
Totale 01 Funzioni generali di amministrazione di gestione e di controllo	23.860.026,66	700.155,08	20.818.405,07	3.109.308,99	8.762.872,33	684.607,11	2.405.720,67	250.000,00	0,00	0,00	0,00	60.591.095,91
01 Uffici giudiziari	230.218,21	2.398,00	1.042.307,91	300,00	0,00	2.948,00	12.657,71	0,00	0,00	0,00	0,00	1.290.829,83
02 Casa circondariale e altri servizi	0,00	0,00	0,00	0,00	0,00	0,00	0,00	0,00	0,00	0,00	0,00	0,00
Totale 02 Funzioni relative alla giustizia	230.218,21	2.398,00	1.042.307,91	300,00	0,00	2.948,00	12.657,71	0,00	0,00	0,00	0,00	1.290.829,83

STAMPA CONTO CONSUNTIVO
RIEPILOGO GENERALE DI CLASSIFICAZIONE DELLE SPESE - COMPETENZA - ANNO 2015
1 Spese correnti

Interventi	Personale	Acquisto di beni di consumo e/o mat. prime	Prestazioni di servizi	Utilizzo di beni di terzi	Trasferimenti	Interessi passivi e oneri finanziari diversi	Imposte e tasse	Oneri straordinari della gestione corrente	Ammortamenti di esercizio	Fondo svalutazione crediti	Fondo di riserva	Totale
Funzioni e Servizi												
01 Polizia municipale	12.206.220,77	419.681,35	5.261.722,67	221.621,64	78.712,14	0,00	773.382,98	0,00	0,00	0,00	0,00	18.961.341,55
Totale 03 Funzioni di polizia locale	12.206.220,77	419.681,35	5.261.722,67	221.621,64	78.712,14	0,00	773.382,98	0,00	0,00	0,00	0,00	18.961.341,55
01 Scuola materna	3.630.061,32	54.874,45	2.096.512,01	3.000,00	1.615.144,00	0,00	225.395,81	0,00	0,00	0,00	0,00	7.624.987,59
02 Istruzione elementare	0,00	40.437,97	4.073.217,39	21.629,70	300.580,31	0,00	0,00	0,00	0,00	0,00	0,00	4.435.865,37
03 Istruzione media	0,00	18.750,00	331.917,18	141.000,00	187.420,00	0,00	0,00	0,00	0,00	0,00	0,00	679.087,18
05 Assistenza scolastica, trasporto, refezione e altri servizi	2.217.061,58	273.529,01	820.137,78	2.000,00	248.979,84	0,00	141.011,15	0,00	0,00	0,00	0,00	3.702.719,36
Totale 04 Funzioni di istruzione pubblica	5.847.122,90	387.591,43	7.321.784,36	167.629,70	2.352.124,15	0,00	366.406,96	0,00	0,00	0,00	0,00	16.442.659,50

STAMPA CONTO CONSUNTIVO
RIEPILOGO GENERALE DI CLASSIFICAZIONE DELLE SPESE - COMPETENZA - ANNO 2015
1 Spese correnti

Interventi	Personale	Acquisto di beni di consumo e/o mat. prime	Prestazioni di servizi	Utilizzo di beni di terzi	Trasferimenti	Interessi passivi e oneri finanziari diversi	Imposte e tasse	Oneri straordinari della gestione corrente	Ammortamenti di esercizio	Fondo svalutazione crediti	Fondo di riserva	Totale
Funzioni e Servizi												
01 Biblioteche, musei e pinacoteche	2.944.469,29	128.687,42	1.945.281,11	259.103,94	228.544,13	0,00	73.833,05	0,00	0,00	0,00	0,00	5.579.918,94
02 Teatri, attività culturali e servizi diversi nel settore culturale	1.755.269,63	41.807,35	1.293.137,93	2.000,00	1.469.256,82	0,00	127.571,67	0,00	0,00	0,00	0,00	4.689.043,40
Totale 05 Funzioni relative alla cultura ed ai beni culturali	4.699.738,92	170.494,77	3.238.419,04	261.103,94	1.697.800,95	0,00	201.404,72	0,00	0,00	0,00	0,00	10.268.962,34
01 Piscine comunali	0,00	0,00	0,00	0,00	323.100,60	0,00	0,00	0,00	0,00	0,00	0,00	323.100,60
02 Stadio comunale, palazzo dello sport e altri impianti	197.505,85	0,00	108.018,71	0,00	0,00	231.368,11	12.609,31	0,00	0,00	0,00	0,00	549.501,98
03 Manifestazioni diversi nel settore sportivo e ricreativo	957.445,67	37.349,14	887.610,77	1.000,00	706.121,78	0,00	59.258,18	0,00	0,00	0,00	0,00	2.648.785,54

STAMPA CONTO CONSUNTIVO
RIEPILOGO GENERALE DI CLASSIFICAZIONE DELLE SPESE - COMPETENZA - ANNO 2015
1 Spese correnti

Interventi Funzioni e Servizi	Personale	Acquisto di beni di consumo e/o mat. prime	Prestazioni di servizi	Utilizzo di beni di terzi	Trasferimenti	Interessi passivi e oneri finanziari diversi	Imposte e tasse	Oneri straordinari della gestione corrente	Ammortamenti di esercizio	Fondo svalutazione crediti	Fondo di riserva	Totale
Totale 06 Funzioni nel settore sportivo e ricreativo	1.154.951,52	37.349,14	995.629,48	1.000,00	1.029.222,38	231.368,11	71.867,49	0,00	0,00	0,00	0,00	3.521.388,12
01 Servizi turistici	0,00	0,00	0,00	0,00	0,00	0,00	0,00	0,00	0,00	0,00	0,00	0,00
Totale 07 Funzioni nel campo turistico	0,00	0,00	0,00	0,00	0,00	0,00	0,00	0,00	0,00	0,00	0,00	0,00
01 Viabilita, circolazione stradale e servizi connessi	3.200.799,31	80.103,97	665.035,30	2.500,00	300,00	1.145.966,13	199.283,39	0,00	0,00	0,00	0,00	5.293.988,10
02 Illuminazione pubblica e servizi connessi	14.435,88	0,00	6.400.000,00	0,00	0,00	11.476,00	488,63	0,00	0,00	0,00	0,00	6.426.400,51
03 Trasporti pubblici locali e servizi connessi	227.331,15	2.379,31	19.459.513,95	0,00	21.470,00	1.183.339,78	13.989,27	0,00	0,00	0,00	0,00	20.908.023,46

STAMPA CONTO CONSUNTIVO
RIEPILOGO GENERALE DI CLASSIFICAZIONE DELLE SPESE - COMPETENZA - ANNO 2015
1 Spese correnti

Interventi Funzioni e Servizi	Personale	Acquisto di beni di consumo e/o mat. prime	Prestazioni di servizi	Utilizzo di beni di terzi	Trasferimenti	Interessi passivi e oneri finanziari diversi	Imposte e tasse	Oneri straordinari della gestione corrente	Ammortamenti di esercizio	Fondo svalutazione crediti	Fondo di riserva	Totale
Totale 08 Funzioni nel campo della viabilità e dei trasporti	3.442.566,34	82.483,28	26.524.549,25	2.500,00	21.770,00	2.340.781,91	213.761,29	0,00	0,00	0,00	0,00	32.628.412,07
01 Urbanistica e gestione del territorio	2.275.959,39	10.336,90	177.336,47	2.765,16	12.200,00	0,00	135.817,80	0,00	0,00	0,00	0,00	2.614.415,72
02 Edilizia residenziale pubblica locale e piani di edilizia economica popolare	394.176,96	1.750,00	1.256.062,84	510.037,50	149.300,18	0,00	23.957,43	0,00	0,00	0,00	0,00	2.335.284,91
03 Servizi di protezione civile	58.618,21	17.039,35	18.546,99	1.500,00	0,00	0,00	5.226,39	0,00	0,00	0,00	0,00	100.930,94
04 Servizio idrico integrato	0,00	0,00	0,00	0,00	14.337,00	213.604,78	0,00	0,00	0,00	0,00	0,00	227.941,78
05 Servizio smaltimento rifiuti	21.565,31	0,00	39.649.639,06	0,00	0,00	0,00	993,92	0,00	0,00	0,00	0,00	39.672.198,29

STAMPA CONTO CONSUNTIVO
RIEPILOGO GENERALE DI CLASSIFICAZIONE DELLE SPESE - COMPETENZA - ANNO 2015
1 Spese correnti

Interventi	Personale	Acquisto di beni di consumo e/o mat. prime	Prestazioni di servizi	Utilizzo di beni di terzi	Trasferimenti	Interessi passivi e oneri finanziari diversi	Imposte e tasse	Oneri straordinari della gestione corrente	Ammortamenti di esercizio	Fondo svalutazione crediti	Fondo di riserva	Totale
Funzioni e Servizi												
04 Servizi relativi all'industria	55.499,03	700,00	0,00	1.000,00	3.616,00	7.116,72	3.700,39	0,00	0,00	0,00	0,00	71.632,14
05 Servizi relativi al commercio	936.292,58	3.074,82	135.895,76	2.000,00	105.679,00	0,00	58.943,65	0,00	0,00	0,00	0,00	1.241.885,81
Totale 11 Funzioni nel campo dello sviluppo economico	1.251.689,96	4.324,82	432.086,71	4.200,00	109.295,00	17.770,52	78.488,12	0,00	0,00	0,00	0,00	1.897.855,13
05 Farmacie	0,00	0,00	0,00	0,00	0,00	0,00	0,00	0,00	0,00	0,00	0,00	0,00
Totale 12 Funzioni relative ai servizi produttivi	0,00	0,00	0,00	0,00	0,00	0,00	0,00	0,00	0,00	0,00	0,00	0,00
TOTALI	68.937.573,54	2.151.916,67	127.772.546,29	4.449.333,09	23.599.485,29	3.689.281,37	4.721.994,64	250.000,00	0,00	0,00	0,00	235.572.130,89

STAMPA CONTO CONSUNTIVO
RIEPILOGO GENERALE DI CLASSIFICAZIONE DELLE SPESE - COMPETENZA - ANNO 2015
2 Spese in conto capitale

Interventi	Acquisizione di beni immobili	Espropri e servitù onerose	Acquisto beni specifici per realizzazioni in economia	Utilizzo di beni di terzi per realizzazioni in economia	Acquisizione di beni mobili, macchine ed attrezzature tecnico-scient.	Incarichi professionali esterni	Trasferimenti di capitale	Partecipazioni azionarie	Conferimenti di capitale	Concessioni di crediti e anticipazione		Totale
Funzioni e Servizi												
01 Organi istituzionali, partecipazione e decentramento	0,00	0,00	0,00	0,00	31.663,36	0,00	186.633,65	0,00	0,00	0,00	0,00	218.297,01
02 Segreteria generale, personale e organizzazione	0,00	0,00	0,00	0,00	0,00	0,00	0,00	0,00	0,00	0,00	0,00	0,00
03 Gestione economica, finanziaria, programmazione, provveditorato e controllo di gestione	0,00	0,00	0,00	0,00	202.331,50	0,00	0,00	0,00	0,00	0,00	0,00	202.331,50
04 Gestione delle entrate tributarie e servizi fiscali	0,00	0,00	0,00	0,00	6.832,00	0,00	0,00	0,00	0,00	0,00	0,00	6.832,00
05 Gestione dei beni demaniali e patrimoniali	1.910.538,49	0,00	0,00	0,00	0,00	8.808,80	0,00	0,00	0,00	0,00	0,00	1.919.347,29
06 Ufficio tecnico	13.060.462,10	0,00	0,00	0,00	48.742,23	60.168,27	2.238.214,79	0,00	0,00	0,00	0,00	15.407.587,39

STAMPA CONTO CONSUNTIVO
RIEPILOGO GENERALE DI CLASSIFICAZIONE DELLE SPESE - COMPETENZA - ANNO 2015
2 Spese in conto capitale

Interventi	Acquisizione di beni immobili	Espropri e servitù onerose	Acquisto beni specifici per realizzazioni in economia	Utilizzo di beni di terzi per realizzazioni in economia	Acquisizione di beni mobili, macchine ed attrezzature tecnico-scient.	Incarichi professionali esterni	Trasferimenti di capitale	Partecipazioni azionarie	Conferimenti di capitale	Concessioni di crediti e anticipazione		Totale
Funzioni e Servizi												
01 Biblioteche, musei e pinacoteche	0,00	0,00	0,00	0,00	4.255,36	0,00	0,00	0,00	0,00	0,00	0,00	4.255,36
02 Teatri, attività culturali e servizi diversi nel settore culturale	0,00	0,00	0,00	0,00	0,00	0,00	0,00	0,00	0,00	0,00	0,00	0,00
Totale 05 Funzioni relative alla cultura e ai beni culturali	0,00	0,00	0,00	0,00	4.255,36	0,00	0,00	0,00	0,00	0,00	0,00	4.255,36
01 Piscine Comunali	0,00	0,00	0,00	0,00	0,00	0,00	0,00	0,00	0,00	0,00	0,00	0,00
02 Stadio comunale, palazzo dello sport ed altri impianti	188.046,07	0,00	0,00	0,00	0,00	0,00	0,00	0,00	0,00	0,00	0,00	188.046,07
03 Manifestazioni diverse nel settore sportivo e ricreativo	0,00	0,00	0,00	0,00	98.271,00	0,00	300.000,00	0,00	0,00	0,00	0,00	398.271,00

STAMPA CONTO CONSUNTIVO
RIEPILOGO GENERALE DI CLASSIFICAZIONE DELLE SPESE - COMPETENZA - ANNO 2015
2 Spese in conto capitale

Interventi Funzioni e Servizi	Acquisizione di beni immobili	Espropri e servitù onerose	Acquisto beni specifici per realizzazioni in economia	Utilizzo di beni di terzi per realizzazioni in economia	Acquisizione di beni mobili, macchine ed attrezzature tecnico-scient.	Incarichi professionali esterni	Trasferimenti di capitale	Partecipazioni azionarie	Conferimenti di capitale	Concessioni di crediti e anticipazione		Totale
Totale 06 Funzioni nel settore sportivo e ricreativo	188.046,07	0,00	0,00	0,00	98.271,00	0,00	300.000,00	0,00	0,00	0,00	0,00	586.317,07
01 Servizi turistici	0,00	0,00	0,00	0,00	0,00	0,00	0,00	0,00	0,00	0,00	0,00	0,00
Totale 07 Funzioni nel campo turistico	0,00	0,00	0,00	0,00	0,00	0,00	0,00	0,00	0,00	0,00	0,00	0,00
01 Viabilità, circolazione stradale e servizi connessi	6.854.777,94	0,00	0,00	0,00	69.818,91	150.279,80	0,00	0,00	0,00	0,00	0,00	7.074.876,65
02 Illuminazione pubblica e servizi connessi	55.247,82	0,00	0,00	0,00	0,00	0,00	0,00	0,00	0,00	0,00	0,00	55.247,82
03 Trasporti pubblici locali e servizi connessi	0,00	0,00	0,00	0,00	0,00	0,00	2.070.000,00	0,00	0,00	0,00	0,00	2.070.000,00

STAMPA CONTO CONSUNTIVO
RIEPILOGO GENERALE DI CLASSIFICAZIONE DELLE SPESE - COMPETENZA - ANNO 2015
2 Spese in conto capitale

Interventi	Acquisizione di beni immobili	Espropri e servitù onerose	Acquisto beni specifici per realizzazioni in economia	Utilizzo di beni di terzi per realizzazioni in economia	Acquisizione di beni mobili, macchine ed attrezzature tecnico-scient.	Incarichi professionali esterni	Trasferimenti di capitale	Partecipazioni azionarie	Conferimenti di capitale	Concessioni di crediti e anticipazione		Totale
Funzioni e Servizi												
Totale 11 Funzioni nel campo dello sviluppo economico	0,00	0,00	0,00	0,00	0,00	0,00	0,00	0,00	0,00	0,00	0,00	0,00
05 Farmacie	0,00	0,00	0,00	0,00	0,00	0,00	0,00	0,00	0,00	0,00	0,00	0,00
Totale 12 Funzioni relative a servizi produttivi	0,00	0,00	0,00	0,00	0,00	0,00	0,00	0,00	0,00	0,00	0,00	0,00
TOTALI	24.070.867,26	105.005,32	0,00	0,00	1.728.041,16	289.294,63	8.092.509,72	0,00	0,00	0,00	0,00	34.285.718,09

STAMPA CONTO CONSUNTIVO
RIEPILOGO GENERALE DI CLASSIFICAZIONE DELLE SPESE - COMPETENZA - ANNO 2015
3 Spese per il rimborso di prestiti

	Interventi	Rimborso per anticipazioni di cassa	Rimborso di finanziamenti breve termine	Rimb. di quota capitale di mutui e prestiti	Rimborso di prestiti obbligazionari	Rimb. di quota capit. di debiti pluriennali	Totale
Funzioni e Servizi							
03 Gestione economica, finanziari, programmazione, provveditorato e controllo di gestione		0,00	0,00	5.431.471,22	816.385,02	0,00	6.247.856,24
Totale 01 Funzioni generali di amministrazione, di gestione e di controllo		0,00	0,00	5.431.471,22	816.385,02	0,00	6.247.856,24
	TOTALI	0,00	0,00	5.431.471,22	816.385,02	0,00	6.247.856,24

STAMPA CONTO CONSUNTIVO
RIEPILOGO GENERALE DI CLASSIFICAZIONE DELLE SPESE - RESIDUI - ANNO 2015
1 Spese correnti

Interventi	Personale	Acquisto di beni di consumo e/o mat. prime	Prestazioni di servizi	Utilizzo di beni di terzi	Trasferimenti	Interessi passivi e oneri finanziari diversi	Imposte e tasse	Oneri straordinari della gestione corrente	Ammortamenti di esercizio	Fondo svalutazione crediti	Fondo di riserva	Totale
Funzioni e Servizi												
01 Organi istituzionali partecipazione e decentramento	150.165,98	43.680,20	885.298,09	33.231,98	1.445.598,63	0,00	40.980,56	0,00	0,00	0,00	0,00	2.598.955,44
02 Segreteria generale, personale e organizzazione	143.286,40	9.895,31	508.330,76	4.414,58	120.472,00	0,00	40.733,02	0,00	0,00	0,00	0,00	827.132,07
03 Gestione economica, finanziaria, programmazione, provveditorato e controllo di gestione	87.729,78	105.846,94	1.288.438,67	13.315,82	6.305,14	2.795,86	37.032,61	0,00	0,00	0,00	0,00	1.541.464,82
04 Gestione delle entrate tributarie e servizi fiscali	77.670,37	3.593,15	96.092,53	1.000,00	56.842,93	0,00	14.771,40	299.999,73	0,00	0,00	0,00	549.970,11
05 Gestione beni demaniali e patrimoniali	28.306,90	1.441,26	652.602,43	210.944,07	237.951,13	0,00	534.236,46	0,00	0,00	0,00	0,00	1.665.482,25
06 Ufficio tecnico	104.148,40	52.049,68	785.906,28	14.183,53	0,00	0,00	31.850,94	0,00	0,00	0,00	0,00	988.138,83

STAMPA CONTO CONSUNTIVO
RIEPILOGO GENERALE DI CLASSIFICAZIONE DELLE SPESE - RESIDUI - ANNO 2015
1 Spese correnti

Interventi	Personale	Acquisto di beni di consumo e/o mat. prime	Prestazioni di servizi	Utilizzo di beni di terzi	Trasferimenti	Interessi passivi e oneri finanziari diversi	Imposte e tasse	Oneri straordinari della gestione corrente	Ammortamenti di esercizio	Fondo svalutazione crediti	Fondo di riserva	Totale
Funzioni e Servizi												
07 Anagrafe, stato civile, elettorale, leva e servizio statistico	78.729,06	13.430,66	33.196,01	3.500,00	3.620,00	0,00	24.369,14	0,00	0,00	0,00	0,00	156.844,87
08 Altri servizi generali	95.435,83	105.209,74	1.139.191,72	44.373,75	76.051,49	0,00	23.600,52	0,00	0,00	0,00	0,00	1.483.863,05
Totale 01 Funzioni generali di amministrazione di gestione e di controllo	765.472,72	335.146,94	5.389.056,49	324.963,73	1.946.841,32	2.795,86	747.574,65	299.999,73	0,00	0,00	0,00	9.811.851,44
01 Uffici giudiziari	10.353,70	573,54	485.705,27	326,00	0,00	0,00	2.362,93	0,00	0,00	0,00	0,00	499.321,44
02 Casa circondariale e altri servizi	0,00	0,00	0,00	0,00	0,00	0,00	0,00	0,00	0,00	0,00	0,00	0,00
Totale 02 Funzioni relative alla giustizia	10.353,70	573,54	485.705,27	326,00	0,00	0,00	2.362,93	0,00	0,00	0,00	0,00	499.321,44

STAMPA CONTO CONSUNTIVO
RIEPILOGO GENERALE DI CLASSIFICAZIONE DELLE SPESE - RESIDUI - ANNO 2015
1 Spese correnti

Interventi	Personale	Acquisto di beni di consumo e/o mat. prime	Prestazioni di servizi	Utilizzo di beni di terzi	Trasferimenti	Interessi passivi e oneri finanziari diversi	Imposte e tasse	Oneri straordinari della gestione corrente	Ammortamenti di esercizio	Fondo svalutazione crediti	Fondo di riserva	Totale
Funzioni e Servizi												
01 Polizia municipale	552.466,74	166.287,54	887.379,26	17.640,44	94.547,07	0,00	113.269,45	0,00	0,00	0,00	0,00	1.831.590,50
Totale 03 Funzioni di polizia locale	552.466,74	166.287,54	887.379,26	17.640,44	94.547,07	0,00	113.269,45	0,00	0,00	0,00	0,00	1.831.590,50
01 Scuola materna	209.194,38	35.148,61	330.044,10	1.000,00	485.688,52	0,00	38.151,63	0,00	0,00	0,00	0,00	1.099.227,24
02 Istruzione elementare	0,00	44.129,54	1.712.452,76	604,58	87.736,12	0,00	0,00	0,00	0,00	0,00	0,00	1.844.923,00
03 Istruzione media	0,00	22.821,31	181.227,94	40.384,55	60.635,75	0,00	0,00	0,00	0,00	0,00	0,00	305.069,55
05 Assistenza scolastica, trasporto, refezione e altri servizi	75.149,43	132.152,35	410.375,45	0,00	188.367,21	0,00	19.966,30	0,00	0,00	0,00	0,00	826.010,74
Totale 04 Funzioni di istruzione pubblica	284.343,81	234.251,81	2.634.100,25	41.989,13	822.427,60	0,00	58.117,93	0,00	0,00	0,00	0,00	4.075.230,53

STAMPA CONTO CONSUNTIVO
RIEPILOGO GENERALE DI CLASSIFICAZIONE DELLE SPESE - RESIDUI - ANNO 2015
1 Spese correnti

Interventi	Personale	Acquisto di beni di consumo e/o mat. prime	Prestazioni di servizi	Utilizzo di beni di terzi	Trasferimenti	Interessi passivi e oneri finanziari diversi	Imposte e tasse	Oneri straordinari della gestione corrente	Ammortamenti di esercizio	Fondo svalutazione crediti	Fondo di riserva	Totale
Funzioni e Servizi												
01 Biblioteche, musei e pinacoteche	90.635,21	126.528,91	1.517.343,16	65.412,01	180,00	0,00	10.914,52	0,00	0,00	0,00	0,00	1.811.013,81
02 Teatri, attività culturali e servizi diversi nel settore culturale	78.084,86	14.848,09	1.067.929,53	500,00	382.986,11	0,00	23.915,80	0,00	0,00	0,00	0,00	1.568.264,39
Totale 05 Funzioni relative alla cultura ed ai beni culturali	168.720,07	141.377,00	2.585.272,69	65.912,01	383.166,11	0,00	34.830,32	0,00	0,00	0,00	0,00	3.379.278,20
01 Piscine comunali	0,00	0,00	0,00	0,00	0,00	0,00	0,00	0,00	0,00	0,00	0,00	0,00
02 Stadio comunale, palazzo dello sport e altri impianti	8.691,22	0,00	48.989,50	0,00	0,00	0,00	2.754,48	0,00	0,00	0,00	0,00	60.435,20
03 Manifestazioni diversi nel settore sportivo e ricreativo	35.393,76	30.066,43	350.908,57	1.000,00	324.902,91	0,00	9.570,35	0,00	0,00	0,00	0,00	751.842,02

STAMPA CONTO CONSUNTIVO
RIEPILOGO GENERALE DI CLASSIFICAZIONE DELLE SPESE - RESIDUI - ANNO 2015
1 Spese correnti

Interventi Funzioni e Servizi	Personale	Acquisto di beni di consumo e/o mat. prime	Prestazioni di servizi	Utilizzo di beni di terzi	Trasferimenti	Interessi passivi e oneri finanziari diversi	Imposte e tasse	Oneri straordinari della gestione corrente	Ammortamenti di esercizio	Fondo svalutazione crediti	Fondo di riserva	Totale
Totale 06 Funzioni nel settore sportivo e ricreativo	44.084,98	30.066,43	399.898,07	1.000,00	324.902,91	0,00	12.324,83	0,00	0,00	0,00	0,00	812.277,22
01 Servizi turistici	0,00	0,00	0,00	0,00	0,00	0,00	0,00	0,00	0,00	0,00	0,00	0,00
Totale 07 Funzioni nel campo turistico	0,00	0,00	0,00	0,00	0,00	0,00	0,00	0,00	0,00	0,00	0,00	0,00
01 Viabilità, circolazione stradale e servizi connessi	114.946,43	159.224,63	1.057.670,41	3.500,00	16.445,00	0,00	31.200,95	0,00	0,00	0,00	0,00	1.382.987,42
02 Illuminazione pubblica e servizi connessi	1.185,24	0,00	3.214.374,64	0,00	0,00	0,00	335,05	0,00	0,00	0,00	0,00	3.215.894,93
03 Trasporti pubblici locali e servizi connessi	7.010,25	0,00	3.885.160,79	0,00	23.960,00	0,00	2.174,23	0,00	0,00	0,00	0,00	3.918.305,27

STAMPA CONTO CONSUNTIVO
RIEPILOGO GENERALE DI CLASSIFICAZIONE DELLE SPESE - RESIDUI - ANNO 2015
1 Spese correnti

Interventi	Personale	Acquisto di beni di consumo e/o mat. prime	Prestazioni di servizi	Utilizzo di beni di terzi	Trasferimenti	Interessi passivi e oneri finanziari diversi	Imposte e tasse	Oneri straordinari della gestione corrente	Ammortamenti di esercizio	Fondo svalutazione crediti	Fondo di riserva	Totale
Funzioni e Servizi												
04 Servizi relativi all'industria	1.619,30	399,98	0,00	1.000,00	3.616,00	0,00	528,40	0,00	0,00	0,00	0,00	7.163,68
05 Servizi relativi al commercio	27.084,19	7.831,20	94.343,07	2.615,81	427.822,20	0,00	8.660,56	0,00	0,00	0,00	0,00	568.357,03
Totale 11 Funzioni nel campo dello sviluppo economico	36.983,29	8.369,71	253.354,40	4.615,81	431.438,20	0,00	11.538,26	0,00	0,00	0,00	0,00	746.299,67
05 Farmacie	0,00	0,00	0,00	0,00	0,00	0,00	0,00	0,00	0,00	0,00	0,00	0,00
Totale 12 Funzioni relative ai servizi produttivi	0,00	0,00	0,00	0,00	0,00	0,00	0,00	0,00	0,00	0,00	0,00	0,00
TOTALI	2.678.080,38	1.334.740,33	35.514.237,19	656.138,17	6.001.875,01	2.795,86	1.107.327,92	299.999,73	0,00	0,00	0,00	47.595.194,59

STAMPA CONTO CONSUNTIVO
RIEPILOGO GENERALE DI CLASSIFICAZIONE DELLE SPESE - RESIDUI - ANNO 2015
2 Spese in conto capitale

Interventi	Acquisizione di beni immobili	Espropri e servitù onerose	Acquisto beni specifici per realizzazioni in economia	Utilizzo di beni di terzi per realizzazioni in economia	Acquisizione di beni mobili, macchine ed attrezzature tecnico-scient.	Incarichi professionali esterni	Trasferimenti di capitale	Partecipazioni azionarie	Conferimenti di capitale	Concessioni di crediti e anticipazione		Totale
Funzioni e Servizi												
01 Organi istituzionali, partecipazione e decentramento	1.243,37	0,00	0,00	0,00	14.424,65	0,00	24.560,20	0,00	0,00	0,00	0,00	40.228,22
02 Segreteria generale, personale e organizzazione	4.236,30	0,00	0,00	0,00	4.831,20	0,00	0,00	0,00	0,00	0,00	0,00	9.067,50
03 Gestione economica, finanziaria, programmazione, provveditorato e controllo di gestione	872,57	0,00	0,00	0,00	46.813,71	0,00	0,00	0,00	0,00	0,00	0,00	47.686,28
04 Gestione delle entrate tributarie e servizi fiscali	0,00	0,00	0,00	0,00	0,00	0,00	0,00	0,00	0,00	0,00	0,00	0,00
05 Gestione dei beni demaniali e patrimoniali	140.074,25	984.303,00	0,00	0,00	0,00	0,00	0,00	0,00	0,00	0,00	0,00	1.124.377,25
06 Ufficio tecnico	3.895.714,29	0,00	0,00	0,00	0,00	11.831,29	801.906,69	0,00	0,00	0,00	0,00	4.709.452,27

STAMPA CONTO CONSUNTIVO
RIEPILOGO GENERALE DI CLASSIFICAZIONE DELLE SPESE - RESIDUI - ANNO 2015
2 Spese in conto capitale

Interventi	Acquisizione di beni immobili	Espropri e servitù onerose	Acquisto beni specifici per realizzazioni in economia	Utilizzo di beni di terzi per realizzazioni in economia	Acquisizione di beni mobili, macchine ed attrezzature tecnico-scient.	Incarichi professionali esterni	Trasferimenti di capitale	Partecipazioni azionarie	Conferimenti di capitale	Concessioni di crediti e anticipazione		Totale
Funzioni e Servizi												
01 Biblioteche, musei e pinacoteche	0,00	0,00	0,00	0,00	31.432,32	0,00	0,00	0,00	0,00	0,00	0,00	31.432,32
02 Teatri, attività culturali e servizi diversi nel settore culturale	8.967,55	0,00	0,00	0,00	0,00	0,00	0,00	0,00	0,00	0,00	0,00	8.967,55
Totale 05 Funzioni relative alla cultura e ai beni culturali	8.967,55	0,00	0,00	0,00	31.432,32	0,00	0,00	0,00	0,00	0,00	0,00	40.399,87
01 Piscine Comunali	0,00	0,00	0,00	0,00	0,00	0,00	0,00	0,00	0,00	0,00	0,00	0,00
02 Stadio comunale, palazzo dello sport ed altri impianti	748.895,99	0,00	0,00	0,00	0,00	0,00	0,00	0,00	0,00	0,00	0,00	748.895,99
03 Manifestazioni diverse nel settore sportivo e ricreativo	0,00	0,00	0,00	0,00	6.788,23	1.395,68	75.000,00	0,00	0,00	0,00	0,00	83.183,91

STAMPA CONTO CONSUNTIVO
RIEPILOGO GENERALE DI CLASSIFICAZIONE DELLE SPESE - RESIDUI - ANNO 2015
2 Spese in conto capitale

Interventi	Acquisizione di beni immobili	Espropri e servitù onerose	Acquisto beni specifici per realizzazioni in economia	Utilizzo di beni di terzi per realizzazioni in economia	Acquisizione di beni mobili, macchine ed attrezzature tecnico-scient.	Incarichi professionali esterni	Trasferimenti di capitale	Partecipazioni azionarie	Conferimenti di capitale	Concessioni di crediti e anticipazione		Totale
Funzioni e Servizi												
Totale 11 Funzioni nel campo dello sviluppo economico	0,00	0,00	0,00	0,00	2.423,17	0,00	0,00	0,00	4.500.000,00	0,00	0,00	4.502.423,17
05 Farmacie	0,00	0,00	0,00	0,00	0,00	0,00	0,00	0,00	0,00	0,00	0,00	0,00
Totale 12 Funzioni relative a servizi produttivi	0,00	0,00	0,00	0,00	0,00	0,00	0,00	0,00	0,00	0,00	0,00	0,00
TOTALI	20.217.419,88	1.047.438,91	0,00	0,00	1.051.609,41	217.311,42	1.467.292,10	0,00	4.500.000,00	0,00	0,00	28.501.071,72

**STAMPA CONTO CONSUNTIVO
FUNZIONI DELEGATE DALLA REGIONE - ANNO 2015**

Quadro analitico per funzioni, servizi ed interventi, delle spese per funzioni delegate dalla regione da predisporre secondo le norme regionali
(Art. 165, comma 12, decreto legislativo 18 agosto 2000, n. 267)

DESCRIZIONE	RS	Residui conservati e stanziamenti definitivi di bilancio Residui (A)	N° di riferimento allo svolgimento	Conto del Tesoriere		Determ. Residui	Impegni	Minori residui o economie (E=A-D) (*)	+ / -
				Pagamenti	Residui da riportare	Residui da riportare			
				Residui (B)	Residui (C)	Residui (D=B+C)			
				Competenza (G)	Competenza (H)	Competenza (I=G+H) (**)			
T	Totale (M)	Totale (N)	Residui al 31/12 (O=C+H)	Impegni al 31/12 (P=D+I)	(L=F-I)				
1000000	1	Spese correnti							
1050000	05	Funzioni relative alla cultura ed ai beni cultu							
1050100	01	Biblioteche, musei e pinacoteche							
1050102	1050102	Acquisto di beni di consumo e/o di materie prime	1	0,00	0,00	0,00	0,00	0,00	
	CP			0,00	0,00	0,00	0,00	0,00	
	T			0,00	0,00	0,00	0,00	0,00	
1050103	1050103	Prestazioni di servizi	2	20.321,50	19.756,47	0,00	19.756,47	565,03 INS	+
	CP			30.000,00	0,00	0,00	0,00	30.000,00	+
	T			50.321,50	19.756,47	0,00	19.756,47		
TOTALE SERVIZIO	01	Biblioteche, musei e pinacoteche							
	RS			20.321,50	19.756,47	0,00	19.756,47	565,03 INS	+
	CP			30.000,00	0,00	0,00	0,00	30.000,00	+
	T			50.321,50	19.756,47	0,00	19.756,47		
TOTALE FUNZIONE	05	Funzioni relative alla cultura ed ai beni culturali							
	RS			20.321,50	19.756,47	0,00	19.756,47	565,03 INS	+
	CP			30.000,00	0,00	0,00	0,00	30.000,00	+
	T			50.321,50	19.756,47	0,00	19.756,47		
1080000	08	Funzioni nel campo della viabilita e dei tras							
1080300	03	Trasporti pubblici locali e servizi connessi							
1080303	1080303	Prestazioni di servizi	3	0,00	0,00	0,00	0,00	0,00	
	CP			0,00	0,00	0,00	0,00	0,00	
	T			0,00	0,00	0,00	0,00	0,00	
TOTALE SERVIZIO	03	Trasporti pubblici locali e servizi connessi							
	RS			0,00	0,00	0,00	0,00	0,00	
	CP			0,00	0,00	0,00	0,00	0,00	
	T			0,00	0,00	0,00	0,00	0,00	
TOTALE FUNZIONE	08	Funzioni nel campo della viabilita e dei trasporti							
	RS			0,00	0,00	0,00	0,00	0,00	
	CP			0,00	0,00	0,00	0,00	0,00	
	T			0,00	0,00	0,00	0,00	0,00	

(*) Motivi del verificarsi dei minori residui passivi: insussistenti (INS); prescritti (PRE)

(**) Indicare la parte degli impegni che si riferisce a mere regolazioni contabili di spese correlate alle entrate (COR)

**STAMPA CONTO CONSUNTIVO
FUNZIONI DELEGATE DALLA REGIONE - ANNO 2015**

Quadro analitico per funzioni, servizi ed interventi, delle spese per funzioni delegate dalla regione da predisporre secondo le norme regionali
(Art. 165, comma 12, decreto legislativo 18 agosto 2000, n. 267)

DESCRIZIONE	RS	Residui conservati e stanziamenti definitivi di bilancio Residui (A)	N° di riferimento allo svolgimento	Conto del Tesoriere	Determ. Residui	Impegni	Minori residui o economie (E=A-D) (*)	+ / -
				Pagamenti	Residui da riportare			
				Residui (B)	Residui (C)			
				Competenza (G)	Competenza (H)			
CP	Competenza (F)	Totale (M)	Totale (N)	Residui al 31/12 (O=C+H)	Impegni al 31/12 (P=D+I)	(L=F-I)		
1090000	09 Funzioni riguardanti la gestione del territorio							
1090200	02 Edilizia residenziale pubblica locale e piani							
1090205	1090205 Trasferimenti	RS 0,00 CP 0,00 T 0,00	4	0,00 0,00 0,00	0,00 0,00 0,00	0,00 0,00 0,00	0,00 0,00 0,00	
TOTALE SERVIZIO	02 Edilizia residenziale pubblica locale e piani di edilizia economica popolare	RS 0,00 CP 0,00 T 0,00		0,00 0,00 0,00	0,00 0,00 0,00	0,00 0,00 0,00	0,00 0,00 0,00	
TOTALE FUNZIONE	09 Funzioni riguardanti la gestione del territorio e dell'ambiente	RS 0,00 CP 0,00 T 0,00		0,00 0,00 0,00	0,00 0,00 0,00	0,00 0,00 0,00	0,00 0,00 0,00	
1100000	10 Funzioni nel settore sociale							
1100200	02 Servizi di prevenzione e riabilitazione							
1100205	1100205 Trasferimenti	RS 0,00 CP 0,00 T 0,00	5	0,00 0,00 0,00	0,00 0,00 0,00	0,00 0,00 0,00	0,00 0,00 0,00	
TOTALE SERVIZIO	02 Servizi di prevenzione e riabilitazione	RS 0,00 CP 0,00 T 0,00		0,00 0,00 0,00	0,00 0,00 0,00	0,00 0,00 0,00	0,00 0,00 0,00	
1100400	04 Assistenza, beneficenza pubblica e servizi							
1100405	1100405 Trasferimenti	RS 481.689,38 CP 645.503,34 T 1.127.192,72	6	375.107,46 95.998,90 471.106,36	10.074,22 506.086,91 516.161,13	385.181,68 602.085,81 987.267,49	96.507,70 INS 43.417,53 96.507,70 INS	+ + +
TOTALE SERVIZIO	04 Assistenza, beneficenza pubblica e servizi diversi alla persona	RS 481.689,38 CP 645.503,34 T 1.127.192,72		375.107,46 95.998,90 471.106,36	10.074,22 506.086,91 516.161,13	385.181,68 602.085,81 987.267,49	96.507,70 INS 43.417,53 96.507,70 INS	+ + +

(*) Motivi del verificarsi dei minori residui passivi: insussistenti (INS); prescritti (PRE)

(**) Indicare la parte degli impegni che si riferisce a mere regolazioni contabili di spese correlate alle entrate (COR)

**STAMPA CONTO CONSUNTIVO
FUNZIONI DELEGATE DALLA REGIONE - ANNO 2015**

Quadro analitico per funzioni, servizi ed interventi, delle spese per funzioni delegate dalla regione da predisporre secondo le norme regionali
(Art. 165, comma 12, decreto legislativo 18 agosto 2000, n. 267)

DESCRIZIONE	RS	Residui conservati e stanziamenti definitivi di bilancio Residui (A)	N° di riferimento allo svolgimento	Conto del Tesoriere	Determ. Residui	Impegni Residui (D=B+C)	Minori residui o economie (E=A-D) (*)	+ / -
				Pagamenti	Residui da riportare			
				Residui (B)	Residui (C)			
				Competenza (G)	Competenza (H)			
CP	Competenza (F)			Competenza (I=G+H) (**)				
T	Totale (M)			Totale (N)	Residui al 31/12 (O=C+H)	Impegni al 31/12 (P=D+I)		
TOTALE FUNZIONE		481.689,38		375.107,46	10.074,22	385.181,68	96.507,70 INS	+
		645.503,34		95.998,90	506.086,91	602.085,81	43.417,53	+
		1.127.192,72		471.106,36	516.161,13	987.267,49		
TOTALE TITOLO		502.010,88		394.863,93	10.074,22	404.938,15	97.072,73 INS	+
		675.503,34		95.998,90	506.086,91	602.085,81	73.417,53	+
		1.177.514,22		490.862,83	516.161,13	1.007.023,96		
TOTALE SPESE		502.010,88		394.863,93	10.074,22	404.938,15	97.072,73 INS	+
		675.503,34		95.998,90	506.086,91	602.085,81	73.417,53	+
		1.177.514,22		490.862,83	516.161,13	1.007.023,96		

(*) Motivi del verificarsi dei minori residui passivi: insussistenti (INS); prescritti (PRE)

(**) Indicare la parte degli impegni che si riferisce a mere regolazioni contabili di spese correlate alle entrate (COR)

STAMPA CONTO CONSUNTIVO
UTILIZZO DI CONTRIBUTI E TRASFERIMENTI DA PARTE DI ORGANISMI COMUNITARI E INTERNAZIONALI - ANNO 2015

Quadro analitico per funzioni, servizi ed interventi, delle spese finanziate con fondi comunitari e internazionali

DESCRIZIONE	RS	Residui conservati e stanziamenti definitivi di bilancio	n° di riferimento allo svolgimento	Conto del Tesoriere	Determ. Residui	Impegni	Minori residui o economie	+ / -
		Residui (A)		Pagamenti	Residui da riportare			
		Competenza (F)		Residui (B)	Residui (C)			
		Totale (M)		Competenza (G)	Competenza (H)			
T	Totale (M)	Residui al 31/12 (O=C+H)	Impegni al 31/12 (P=D+I)	(E=A-D) (*)	(L=F-I)			
1000000	1	Spese correnti						
1010000	01	Funzioni generali di amministrazione di ges						
1010200	02	Segreteria generale, personale e organizza						
1010201	1010201	Personale						
	RS	508,00		0,00	0,00	0,00	508,00 INS	+
	CP	8.179,54	1	0,00	0,00	0,00	8.179,54	+
	T	8.687,54		0,00	0,00	0,00		
1010202	1010202	Acquisto di beni di consumo e/o di materie prime						
	RS	0,00		0,00	0,00	0,00	0,00	
	CP	0,00	2	0,00	0,00	0,00	0,00	
	T	0,00		0,00	0,00	0,00		
1010203	1010203	Prestazioni di servizi						
	RS	0,00		0,00	0,00	0,00	0,00	
	CP	0,00	3	0,00	0,00	0,00	0,00	
	T	0,00		0,00	0,00	0,00		
1010205	1010205	Trasferimenti						
	RS	0,00		0,00	0,00	0,00	0,00	
	CP	0,00	4	0,00	0,00	0,00	0,00	
	T	0,00		0,00	0,00	0,00		
TOTALE SERVIZIO	02	Segreteria generale, personale e organizzazione						
	RS	508,00		0,00	0,00	0,00	508,00 INS	+
	CP	8.179,54		0,00	0,00	0,00	8.179,54	+
	T	8.687,54		0,00	0,00	0,00		
1010800	08	Altri servizi generali						
1010801	1010801	Personale						
	RS	60.669,08		0,00	0,00	0,00	60.669,08 INS	+
	CP	1.835,40	5	1.835,40	0,00	1.835,40	0,00	
	T	62.504,48		1.835,40	0,00	1.835,40		

(*) Motivi del verificarsi dei minori residui passivi: insussistenti (INS); prescritti (PRE)

(**) Indicare la parte degli impegni che si riferisce a mere regolazioni contabili di spese correlate alle entrate (COR)

STAMPA CONTO CONSUNTIVO
UTILIZZO DI CONTRIBUTI E TRASFERIMENTI DA PARTE DI ORGANISMI COMUNITARI E INTERNAZIONALI - ANNO 2015

Quadro analitico per funzioni, servizi ed interventi, delle spese finanziate con fondi comunitari e internazionali

DESCRIZIONE		RS CP T	Residui conservati e stanziamenti definitivi di bilancio	n° di riferimento allo svolgimento	Conto del Tesoriere	Determ. Residui	Impegni	Minori residui o economie	+ / -
			Residui (A)		Pagamenti	Residui da riportare		Residui (D=B+C)	
			Competenza (F)		Residui (B)	Residui (C)		Competenza (I=G+H) (**)	
			Totale (M)		Competenza (G)	Competenza (H)		Impegni al 31/12 (P=D+I)	
					Totale (N)	Residui al 31/12 (O=C+H)		(E=A-D) (*)	
								(L=F-I)	
1010802	1010802 Acquisto di beni di consumo e/o di materie prime	RS CP T	1.450,00 700,00 2.150,00	6	0,00 690,00 690,00	750,00 0,00 750,00	750,00 690,00 1.440,00	700,00 INS 10,00	+ +
TOTALE SERVIZIO	08 Altri servizi generali	RS CP T	62.119,08 2.535,40 64.654,48		0,00 2.525,40 2.525,40	750,00 0,00 750,00	750,00 2.525,40 3.275,40	61.369,08 INS 10,00	+ +
TOTALE FUNZIONE	01 Funzioni generali di amministrazione di gestione e di controllo	RS CP T	62.627,08 10.714,94 73.342,02		0,00 2.525,40 2.525,40	750,00 0,00 750,00	750,00 2.525,40 3.275,40	61.877,08 INS 8.189,54	+ +
1080000	08 Funzioni nel campo della viabilità e dei tras								
1080100	01 Viabilità, circolazione stradale e servizi con								
1080103	1080103 Prestazioni di servizi	RS CP T	130.525,85 172.722,56 303.248,41	7	0,00 544,38 544,38	0,00 4.372,48 4.372,48	0,00 4.916,86 4.916,86	130.525,85 INS 167.805,70	+ +
TOTALE SERVIZIO	01 Viabilità, circolazione stradale e servizi connessi	RS CP T	130.525,85 172.722,56 303.248,41		0,00 544,38 544,38	0,00 4.372,48 4.372,48	0,00 4.916,86 4.916,86	130.525,85 INS 167.805,70	+ +
1080300	03 Trasporti pubblici locali e servizi connessi								
1080303	1080303 Prestazioni di servizi	RS CP T	14.107,34 0,00 14.107,34	8	0,00 0,00 0,00	120,00 0,00 120,00	120,00 0,00 120,00	13.987,34 INS 0,00	+ +
TOTALE SERVIZIO	03 Trasporti pubblici locali e servizi connessi	RS CP T	14.107,34 0,00 14.107,34		0,00 0,00 0,00	120,00 0,00 120,00	120,00 0,00 120,00	13.987,34 INS 0,00	+ +

(*) Motivi del verificarsi dei minori residui passivi: insussistenti (INS); prescritti (PRE)

(**) Indicare la parte degli impegni che si riferisce a mere regolazioni contabili di spese correlate alle entrate (COR)

STAMPA CONTO CONSUNTIVO
UTILIZZO DI CONTRIBUTI E TRASFERIMENTI DA PARTE DI ORGANISMI COMUNITARI E INTERNAZIONALI - ANNO 2015

Quadro analitico per funzioni, servizi ed interventi, delle spese finanziate con fondi comunitari e internazionali

DESCRIZIONE	RS	Residui conservati e stanziamenti definitivi di bilancio	n° di riferimento allo svolgimento	Conto del Tesoriere	Determ. Residui	Impegni	Minori residui o economie	+ / -
		Residui (A)		Pagamenti	Residui da riportare			
		Competenza (F)		Residui (B)	Residui (C)			
		Totale (M)		Competenza (G)	Competenza (H)			
T	Totale (N)	Residui al 31/12 (O=C+H)	Impegni al 31/12 (P=D+I)	(E=A-D) (*)	(L=F-I)			
TOTALE FUNZIONE	08 Funzioni nel campo della viabilità e dei trasporti	RS 144.633,19 CP 172.722,56 T 317.355,75		0,00 544,38 544,38	120,00 4.372,48 4.492,48	120,00 4.916,86 5.036,86	144.513,19 INS 167.805,70	+ +
1090000	09 Funzioni riguardanti la gestione del territorio							
1090600	06 Parchi e servizi per la tutela ambientale, de							
1090601	1090601 Personale	RS 40.635,46 CP 46.020,67 T 86.656,13	9	7.749,32 26.416,08 34.165,40	0,00 2.243,34 2.243,34	7.749,32 28.659,42 36.408,74	32.886,14 INS 17.361,25	+ +
1090602	1090602 Acquisto di beni di consumo e/o materie prime	RS 3.514,82 CP 2.026,82 T 5.541,64	10	3.514,82 0,00 3.514,82	0,00 0,00 0,00	3.514,82 0,00 3.514,82	0,00 2.026,82	+ +
1090603	1090603 Prestazioni di servizi	RS 46.891,59 CP 71.041,62 T 117.933,21	11	45.470,21 513,55 45.983,76	0,00 20.776,23 20.776,23	45.470,21 21.289,78 66.759,99	1.421,38 INS 49.751,84	+ +
1090605	1090605 Trasferimenti	RS 0,00 CP 454.868,20 T 454.868,20	12	0,00 138.344,00 138.344,00	0,00 123.998,67 123.998,67	0,00 262.342,67 262.342,67	0,00 192.525,53	+ +
TOTALE SERVIZIO	06 Parchi e servizi per la tutela ambientale, del verde, altri servizi relativi al territorio e all'	RS 91.041,87 CP 573.957,31 T 664.999,18		56.734,35 165.273,63 222.007,98	0,00 147.018,24 147.018,24	56.734,35 312.291,87 369.026,22	34.307,52 INS 261.665,44	+ +
TOTALE FUNZIONE	09 Funzioni riguardanti la gestione del territorio e dell'ambiente	RS 91.041,87 CP 573.957,31 T 664.999,18		56.734,35 165.273,63 222.007,98	0,00 147.018,24 147.018,24	56.734,35 312.291,87 369.026,22	34.307,52 INS 261.665,44	+ +
1100000	10 Funzioni nel settore sociale							

(*) Motivi del verificarsi dei minori residui passivi: insussistenti (INS); prescritti (PRE)

(**) Indicare la parte degli impegni che si riferisce a mere regolazioni contabili di spese correlate alle entrate (COR)

STAMPA CONTO CONSUNTIVO
UTILIZZO DI CONTRIBUTI E TRASFERIMENTI DA PARTE DI ORGANISMI COMUNITARI E INTERNAZIONALI - ANNO 2015

Quadro analitico per funzioni, servizi ed interventi, delle spese finanziate con fondi comunitari e internazionali

DESCRIZIONE	RS	Residui conservati e stanziamenti definitivi di bilancio	n° di riferimento allo svolgimento	Conto del Tesoriere	Determ. Residui	Impegni	Minori residui o economie	+ / -
		Residui (A)		Pagamenti	Residui da riportare			
		Competenza (F)		Residui (B)	Residui (C)			
		Totale (M)		Competenza (G)	Competenza (H)			
T		Residui al 31/12 (O=C+H)	Impegni al 31/12 (P=D+I)					
1100200	02 Servizi di prevenzione e riabilitazione							
1100203	1100203 Prestazioni di servizi	RS 262,95	13	257,95	0,00	257,95	5,00 INS	+
		CP 32.368,37		0,00	4.784,00	4.784,00	27.584,37	+
		T 32.631,32		257,95	4.784,00	5.041,95		
1100205	1100205 Trasferimenti	RS 9.207,12	14	4.008,56	0,00	4.008,56	5.198,56 INS	+
		CP 35.868,84		12.206,40	0,00	12.206,40	23.662,44	+
		T 45.075,96		16.214,96	0,00	16.214,96		
TOTALE SERVIZIO	02 Servizi di prevenzione e riabilitazione	RS 9.470,07		4.266,51	0,00	4.266,51	5.203,56 INS	+
		CP 68.237,21		12.206,40	4.784,00	16.990,40	51.246,81	+
		T 77.707,28		16.472,91	4.784,00	21.256,91		
TOTALE FUNZIONE	10 Funzioni nel settore sociale	RS 9.470,07		4.266,51	0,00	4.266,51	5.203,56 INS	+
		CP 68.237,21		12.206,40	4.784,00	16.990,40	51.246,81	+
		T 77.707,28		16.472,91	4.784,00	21.256,91		
TOTALE TITOLO	1 Spese correnti	RS 307.772,21		61.000,86	870,00	61.870,86	245.901,35 INS	+
		CP 825.632,02		180.549,81	156.174,72	336.724,53	488.907,49	+
		T 1.133.404,23		241.550,67	157.044,72	398.595,39		
TOTALE SPESE		RS 307.772,21		61.000,86	870,00	61.870,86	245.901,35 INS	+
		CP 825.632,02		180.549,81	156.174,72	336.724,53	488.907,49	+
		T 1.133.404,23		241.550,67	157.044,72	398.595,39		

(*) Motivi del verificarsi dei minori residui passivi: insussistenti (INS); prescritti (PRE)

(**) Indicare la parte degli impegni che si riferisce a mere regolazioni contabili di spese correlate alle entrate (COR)

**STAMPA CONTO CONSUNTIVO
 QUADRO RIASSUNTIVO DELLA GESTIONE DI COMPETENZA
 ANNO:2015**

RISCOSSIONI.....	(+)	271.216.788,05
PAGAMENTI.....	(-)	238.759.420,67
DIFFERENZA.....		32.457.367,38
RESIDUI ATTIVI.....	(+)	58.183.209,30
FPV di parte corrente (entrata).....	(+)	15.698.482,56
FPV di parte capitale (entrata).....	(+)	32.740.431,66
RESIDUI PASSIVI.....	(-)	70.499.325,81
DIFFERENZA.....		-12.316.116,51
FPV di parte corrente (spesa).....	(-)	12.885.263,52
FPV di parte capitale (spesa).....	(-)	37.264.271,76
AVANZO (+) O DISAVANZO (-)		18.430.629,81
RISULTATO DI GESTIONE	[
	- FONDI VINCOLATI	0,00
	- FONDI PER FINANZIAMENTO SPESE IN CONTO CAPITALE	0,00
	- FONDI DI AMMORTAMENTO	0,00
	- FONDI NON VINCOLATI	0,00

**STAMPA CONTO CONSUNTIVO
 QUADRO RIASSUNTIVO DELLA GESTIONE FINANZIARIA
 ANNO: 2015**

	GESTIONE		TOTALE
	RESIDUI	COMPETENZA	
Fondo di cassa al 1° Gennaio.....			53.708.689,43
RISCOSSIONI.....	44.654.841,67	271.216.788,05	315.871.629,72
PAGAMENTI.....	54.997.454,30	238.759.420,67	293.756.874,97
FONDO DI CASSA AL 31 DICEMBRE.....			75.823.444,18
PAGAMENTI per azioni esecutive non regolarizzate al 31 dicembre.....			0,00
DIFFERENZA.....			75.823.444,18
RESIDUI ATTIVI.....	85.832.005,07	58.183.209,30	144.015.214,37
RESIDUI PASSIVI.....	30.080.616,44	70.499.325,81	100.579.942,25
DIFFERENZA.....			43.435.272,12
FPV di parte corrente spesa)			12.885.263,52
FPV di parte capitale spesa)			37.264.271,76
AVANZO (+) O DISAVANZO (-).....			69.109.181,02
Risultato di amministrazione	- FONDI VINCOLATI		56.121.991,53
	- FONDI PER FINANZIAMENTO SPESE IN CONTO CAPITALE		12.987.189,49
	- FONDI DI AMMORTAMENTO		0,00
	- FONDI NON VINCOLATI		0,00

Padova il 29/04/2016

IL SEGRETARIO
 Il Segretario Generale
 Dott. Lorenzo Traina

IL RAPPRESENTANTE LEGALE

IL SINDACO
 Massimo Bitonci

IL RESPONSABILE DEL SERVIZIO FINANZIARIO
 IL RESPONSABILE FINANZIARIO
 Dr. Giampaolo Negrin

INDICATORI FINANZIARI ED ECONOMICI GENERALI

				2015	2014	2013
<u>Autonomia Finanziaria</u>	Titolo I + Titolo III	X 100	170.889.756,36 + 64.290.408,10	89,05	86,58	77,77
	Titolo I + II + III		170.889.756,36 + 28.906.986,73 + 64.290.408,10			
<u>Autonomia impositiva</u>	Titolo I	X 100	170.889.756,36	64,71	66,88	59,90
	Titolo I + II + III		170.889.756,36 + 28.906.986,73 + 64.290.408,10			
<u>Pressione finanziaria</u>	Titolo I + Titolo II		170.889.756,36 + 28.906.986,73	949,60	990,21	1.188,51
	Popolazione		210.401			
<u>Pressione tributaria</u>	Titolo I		170.889.756,36	812,21	824,66	866,76
	Popolazione		210.401			
<u>Intervento erariale</u>	Trasferimenti statali		5.655.657,74	26,88	50,79	201,42
	Popolazione		210.401			
<u>Intervento regionale</u>	Trasferimenti regionali		19.800.082,52	94,11	95,68	97,13
	Popolazione		210.401			
<u>Incidenza residui attivi</u>	Totale residui attivi	X 100	144.015.214,37	43,72	44,23	67,84
	Totale accert. di competenza		329.399.997,35			
<u>Incidenza residui passivi</u>	Totale residui passivi	X 100	100.579.942,25	32,52	51,68	92,31
	Totale impegni di competenza		309.258.746,48			
<u>Indebitamento locale pro capite</u>	Residui debiti mutui		90.262.671,21	429,00	456,98	518,92
	Popolazione		210.401			
<u>Velocità riscossione entrate proprie</u>	Riscossioni Titolo I + III		144.454.618,40 + 46.961.625,88	0,81	0,83	0,62
	Accertamenti Titolo I + III		170.889.756,36 + 64.290.408,10			
<u>Rigidità spesa corrente</u>	Spesa pers.+ Q.te amm.to mutui	X 100	68.937.573,54 + 6.247.856,24	14,34	32,19	28,18
	Totale entrate Tit. I + II + III		170.889.756,36 + 289.096.986,73 + 64.290.408,10			
<u>Velocità gestione spese correnti</u>	Pagamenti Tit. I competenza		186.895.201,82	0,79	0,78	0,52
	Impegni Tit. I competenza		235.572.130,89			
<u>Redditività del patrimonio</u>	Entrate patrimoniali	X 100	12.247.226,70	1.247,97	1.082,50	1.075,10
	Valore patrim. disponibile		981.370,39			

INDICATORI FINANZIARI ED ECONOMICI GENERALI

			2015	2014	2013
<u>Patrimonio pro capite</u>	<u>Valori beni patrim. indisponibili</u>	<u>262.467.534,10</u>	<u>1.247,46</u>	<u>1.268,76</u>	<u>1.309,37</u>
	Popolazione	210.401			
<u>Patrimonio pro capite</u>	<u>valore beni patrim. disponibili</u>	<u>981.370,39</u>	<u>4,66</u>	<u>1.039,03</u>	<u>967,93</u>
	Popolazione	210.401			
<u>Patrimonio pro capite</u>	<u>Valore beni demaniali</u>	<u>272.776.612,17</u>	<u>1.296,46</u>	<u>1.292,22</u>	<u>1.280,64</u>
	Popolazione	210.401			
<u>Rapporto dipendenti/popolazione</u>	<u>Dipendenti</u>	<u>1.881</u>	<u>0,01</u>	<u>0,01</u>	<u>0,01</u>
	Popolazione	210.401			

COMUNE DI PADOVA

INDICATORI DELL'ENTRATA

				2015	2014	2013
<u>Congruità dell' I.C.I.</u>	Proventi I.C.I.	97.254.511,33		795,94	811,66	862,20
	n. unità immobiliari	122.188				
	Proventi I.C.I.	97.254.511,33		769,18	785,60	837,15
	n. famiglie + n. imprese	100.164 + 26.275				
	Proventi I.C.I. prima abitazione	438.529,23		0,00	0,00	0,00
	Totale proventi I.C.I.	97.254.511,33				
	Proventi I.C.I. altri fabbricati	93.666.733,65		0,96	0,96	0,96
	Totale proventi I.C.I.	97.254.511,33				
<u>Congruità dell' I.C.I.A.P.</u>	Provento I.C.I.A.P.	0,00		0,00	0,00	0,00
	Popolazione	0				
<u>Congruità T.O.S.A.P.</u>	T.O.S.A.P. passi carrai	0,00		0,00	0,00	0,00
	n. passi carrai	0				
	Tassa occupazione suolo pubblico mq. occupati	0,00 0		0,00	0,00	0,00
<u>Congruità T.R.R.S.U.</u>	n. iscritti a ruolo x 100	0	x 100	0,00	0,00	0,00
	n famiglie + n. utenze commerciali + seconde case	100.164 + 0 + 0				

COMUNE DI PADOVA

SERVIZI INDISPENSABILI										
SERVIZIO	PARAMETRO DI EFFICACIA		2015	2014	2013	PARAMETRO DI EFFICIENZA		2015	2014	2013
1 Servizi connessi agli organi istituz.li	numero addetti	115	0,00	0,00	0,00	costo totale	7.033.383,88	33,43	35,07	45,64
	popolazione	210.401				popolazione	210.401			
2 Ammin. generale + servizio elettorale	numero addetti	315	0,00	0,00	0,00	costo totale	36.236.412,24	172,23	140,37	362,63
	popolazione	210.401				popolazione	210.401			
3 Servizi connessi all'uff. tecnico comunale	domande evase	6.924	0,96	0,97	0,98	costo totale	48.166.690,46	228,93	226,81	256,54
	domande presentate	7.207				popolazione	210.401			
4 Servizi di anagrafe e di stato civile	numero addetti	67	0,00	0,00	0,00	costo totale	3.187.547,64	15,15	15,61	14,15
	popolazione	210.401				popolazione	210.401			
5 Servizio statistico	numero addetti	12	0,00	0,00	0,00	costo totale	374.555,84	1,78	1,81	1,99
	popolazione	210.401				popolazione	210.401			
6 Servizi connessi con la giustizia						costo totale	1.290.829,83	6,14	8,61	9,95
						popolazione	210.401			
7 Polizia locale ed ammin.va	numero addetti	314	0,00	0,00	0,00	costo totale	18.213.859,67	86,57	66,80	76,81
	Popolazione	210.401				popolazione	210.401			
8 Servizio della leva militare						costo totale	47.575,33	0,23	0,23	0,21
						popolazione	210.401			
9 Protez. civile, pronto int, tutela sicurezza	numero addetti	5	0,00	0,00	0,00	costo totale	96.929,55	0,46	0,65	1,29
	popolazione	210.401				popolazione	210.401			
10 Istruz. primaria e secondaria inf.	numero aule	560	0,05	0,05	0,05	costo totale	5.114.952,55	417,38	390,18	437,87
	nr. studenti freq.ti	12.255				nr. studenti freq.ti	12.255			
11 Servizi necroscopici e cimit.						costo totale	3.571.225,21	16,97	15,80	18,34
						popolazione	210.401			
12 Acquedotto	mc. acqua erogata	0	0,00	0,00	0,00	costo totale	0,00	0,00	0,00	0,00
	nr. abitanti serviti	0				mc acqua erogata	0			
	unità imm.ri servite	0	0,00	0,00	0,00					
	totale unità imm.ri	120.418								
13 Fognatura e depurazione	unità imm.ri servite	0	0,00	0,00	0,00	costo totale	0,00	0,00	0,00	0,00
	totale unità imm.ri	120.418				km rete fognaria	0			
14 Nettezza urbana	frequenza media settim. di raccolta	2	0,29	0,29	0,29	costo totale	39.246.888,00	299,11	319,33	336,51
						q.li di rifiuti smaltiti	131.214			

	7	7								
	unità imm.ri servite	120.418	1,00	1,00	1,00					
	totale unità imm.ri	120.418								
15 Viabilità e illum.ne pubblica	Km. strade illumin.	0	0,00	0,00	0,00	costo totale	0,00	0,00	0,00	0,00
	totale km strade	0				km strade illumin.	0,00			

COMUNE DI PADOVA

SERVIZI A DOMANDA INDIVIDUALE												
SERVIZIO	PARAMETRO DI EFFICACIA	ANNO 2015	ANNO 2014	ANNO 2013	PARAMETRO DI EFFICIENZA	ANNO 2015	ANNO 2014	ANNO 2013	PROVENTI	ANNO 2015	ANNO 2014	ANNO 2013
1 Alberghi, esclusi dormitori pubblici, case di riposo e di ricovero	<u>domande soddisfatte</u>				<u>costo totale</u>				<u>provento totale</u>			
	domande presentate				numero utenti				numero utenti			
	0 0	0,00	0,00	0,00	0,00 0	0,00	0,00	0,00	0,00 0	0,00	0,00	0,00
2 Alberghi diurni e bagni pubblici	<u>domande soddisfatte</u>				<u>costo totale</u>				<u>provento totale</u>			
	domande presentate				numero utenti				numero utenti			
	0 0	0,00	0,00	0,00	0,00 0	0,00	0,00	0,00	0,00 0	0,00	0,00	0,00
3 Asili nido	<u>domande soddisfatte</u>				<u>costo totale</u>				<u>provento totale</u>			
	domande presentate				nr bambini frequentanti				nr bambini frequentanti			
	437 770	0,57	0,69	0,75	7.911.623,88 880	8.990,48	9.392,61	9.959,92	1.502.572,41 880	1.707,47	2.253,77	2.386,42
4 Convitti, campeggi, case per vacanze, ostelli	<u>domande soddisfatte</u>				<u>costo totale</u>				<u>provento totale</u>			
	domande presentate				numero utenti				numero utenti			
	0 0	0,00	0,00	0,00	0,00 0	0,00	0,00	0,00	0,00 0	0,00	0,00	0,00
5 Colonie e soggiorni stagionali, stabilimenti termali	<u>domande soddisfatte</u>				<u>costo totale</u>				<u>provento totale</u>			
	domande presentate				numero utenti				numero utenti			
	0 0	0,00	0,00	0,00	0,00 0	0,00	0,00	0,00	0,00 0	0,00	0,00	0,00
6 Corsi extrascolastici di insegnamento di arti, sport ed altre discipline, fatta eccezione per quelli espressamente previsti per legge	<u>domande soddisfatte</u>				<u>costo totale</u>				<u>provento totale</u>			
	domande presentate				numero iscritti				numero iscritti			
	0 0	0,00	0,00	0,00	0,00 0	0,00	0,00	0,00	0,00 0	0,00	0,00	0,00

COMUNE DI PADOVA

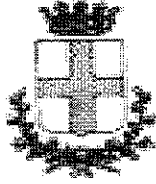
SERVIZI A DOMANDA INDIVIDUALE												
SERVIZIO	PARAMETRO DI EFFICACIA	ANNO 2015	ANNO 2014	ANNO 2013	PARAMETRO DI EFFICIENZA	ANNO 2015	ANNO 2014	ANNO 2013	PROVENTI	ANNO 2015	ANNO 2014	ANNO 2013
7 Giardini zoologici e botanici	<u>numero visitatori</u>				<u>costo totale</u>				<u>provento totale</u>			
	popolazione				totale mq superficie				numero visitatori			
	0	0,00	0,00	0,00	0,00	0,00	0,00	0,00	0,00	0,00	0,00	0,00
	210.401				0				0			
8 Impianti sportivi	<u>numero impianti</u>				<u>costo totale</u>				<u>provento totale</u>			
	popolazione				numero utenti				numero utenti			
	81	0,00	0,00	0,00	2.782.906,74	0,90	0,90	0,87	655.471,32	0,21	0,21	0,17
	210.401				3.104.759				3.104.759			
9 Mattatoi pubblici	<u>q.li carni macellate</u>				<u>costo totale</u>				<u>provento totale</u>			
	popolazione				q.li carni macellate				q.li carni macellate			
	0	0,00	0,00	0,00	0,00	0,00	0,00	0,00	0,00	0,00	0,00	0,00
	210.401				0				0			
10 Mense	<u>domande soddisfatte</u>				<u>costo totale</u>				<u>provento totale</u>			
	domande presentate				numero pasti offerti				numero pasti offerti			
	0	0,00	0,00	0,00	0,00	0,00	0,00	0,00	0,00	0,00	0,00	0,00
	0				0				0			
11 Mense scolastiche	<u>domande soddisfatte</u>				<u>costo totale</u>				<u>provento totale</u>			
	domande presentate				numero pasti offerti				numero pasti offerti			
	7.046	1,00	1,00	1,00	6.805.569,14	5,82	5,76	5,85	4.744.196,43	4,06	3,82	3,92
	7.046				1.169.116				1.169.116			
12 Mercati e fiere attrezzate	—				<u>costo totale</u>				<u>provento totale</u>			
					mq superficie occupata				mq superficie occupata			
					0,00	0,00	0,00	0,00	0,00	0,00	0,00	0,00
					0				0			
13 Pesa Pubblica	—				<u>costo totale</u>				<u>provento totale</u>			
					numero servizi resi				numero servizi resi			
					0,00	0,00	0,00	0,00	0,00	0,00	0,00	0,00
					0				0			

COMUNE DI PADOVA

SERVIZI A DOMANDA INDIVIDUALE												
SERVIZIO	PARAMETRO DI EFFICACIA	ANNO 2015	ANNO 2014	ANNO 2013	PARAMETRO DI EFFICIENZA	ANNO 2015	ANNO 2014	ANNO 2013	PROVENTI	ANNO 2015	ANNO 2014	ANNO 2013
14 Servizi turistici diversi, stabilimenti balneari, approdi turistici e simili	—				<u>costo totale</u>				<u>provento totale</u>			
					popolazione				popolazione			
					0,00	0,00	0,00	0,00	0,00	0,00	0,00	0,00
					210.401				210.401			
15 Spurgo pozzi neri	<u>domande soddisfatte</u>				<u>costo totale</u>				<u>provento totale</u>			
	domande presentate				numero interventi				numero interventi			
	0	0,00	0,00	0,00	0,00	0,00	0,00	0,00	0,00	0,00	0,00	0,00
	0				0				0			
16 Teatri	<u>numero spettatori</u>				<u>costo totale</u>				<u>provento totale</u>			
	n posti disponibili x n rappresentazioni				numero spettatori				numero spettatori			
	0	0,00	0,00	0,00	0,00	0,00	0,00	0,00	0,00	0,00	0,00	0,00
	0				0				0			
17 Musei, pinacoteche, gallerie e mostre	<u>numero visitatori</u>				<u>costo totale</u>				<u>provento totale</u>			
	numero istituzioni				numero visitatori				numero visitatori			
	449.873	64.267,57	62.177,43	60.875,00	3.888.184,16	8,64	8,30	9,31	2.495.225,81	5,55	4,59	5,07
	7				449.873				449.873			
18 Spettacoli	—				—				<u>provento totale</u>			
									numero spettacoli			
									0,00	0,00	0,00	0,00
									0			
19 Trasporti di carni macellate	—				<u>costo totale</u>				<u>provento totale</u>			
					q.li carni macellate				q.li carni macellate			
					0,00	0,00	0,00	0,00	0,00	0,00	0,00	0,00
					0				0			
20 Trasporti funebri, pompe funebri e illuminazioni votive	<u>domande soddisfatte</u>				<u>costo totale</u>				<u>provento totale</u>			
	domande presentate				nr servizi prestati				nr servizi resi			
	0	0,00	0,00	0,00	0,00	0,00	0,00	0,00	0,00	0,00	0,00	0,00
	0				0				0			

COMUNE DI PADOVA

SERVIZI A DOMANDA INDIVIDUALE												
SERVIZIO	PARAMETRO DI EFFICACIA	ANNO 2015	ANNO 2014	ANNO 2013	PARAMETRO DI EFFICIENZA	ANNO 2015	ANNO 2014	ANNO 2013	PROVENTI	ANNO 2015	ANNO 2014	ANNO 2013
21 Uso di locali adibiti stabilmente ed esclusivamente a riunioni non istituzionali, auditorium, palazzi dei congressi e simili	<u>domande soddisfatte</u>				<u>costo totale</u>				<u>provento totale</u>			
	domande presentate				nr giorni di utilizzo				nr giorni di utilizzo			
	0 0	0,00	0,00	0,00	0,00 0	0,00	0,00	0,00	0,00 0	0,00	0,00	0,00
22 Altri servizi	<u>domande soddisfatte</u>				<u>costo totale</u>				<u>provento totale</u>			
	domande presentate				numero utenti				numero utenti			
	5.498 6.659	0,83	0,81	0,82	324.994,71 5.498	59,11	63,16	68,83	286.336,00 5.498	52,08	45,48	38,56
22.1 Trasporto Scolastico	-				-				<u>provento totale</u>			
		0,00	0,00	0,00		0,00	0,00	0,00	0,00	0,00	0,00	0,00
22.2 Strutture residenziali e ricoveri per anziani	-				-				-			
		0,00	0,00	0,00		0,00	0,00	0,00		0,00	0,00	0,00



COMUNE DI PADOVA

CONTO ECONOMICO ESERCIZIO 2015

ABB. 2

COMUNE DI PADOVA

Allegato alla deliberazione di C. C.

N° 32 del 29/04/2016

IL SINDACO GENERALE

BILANCIO CONSUNTIVO 2015 : CONTO ECONOMICO DELLE PROVINCE, DEI COMUNI, DELLE COMUNITA' MONTANE, DELLE UNIONI DI COMUNI E DELLE CITTÀ METROPOLITANE

CONTO ECONOMICO

	IMPORTI PARZIALI	IMPORTI TOTALI	IMPORTI COMPLESSIVI
A) PROVENTI DELLA GESTIONE			
1) Proventi tributari	170.889.756,36		
2) Proventi da trasferimenti	28.906.986,73		
3) Proventi da servizi pubblici	35.073.153,94		
4) Proventi da gestione patrimoniale	12.247.226,70		
5) Proventi diversi	8.113.157,87		
6) Proventi da concessioni di edificare	1.465.204,59		
7) Incrementi di immobilizzazioni per lavori interni	0,00		
8) Variazioni nelle rimanenze di prodotti in corso di lavorazione, etc. (+/-)	0,00		
Totale proventi della gestione (A)		256.695.486,19	
B) COSTI DELLA GESTIONE			
9) Personale	68.937.573,54		
10) Acquisto di materie prime e/o beni di consumo	2.151.916,67		
11) Variazioni nelle rimanenze di materie prime e/o beni di consumo (+/-)	118.178,57		
12) Prestazioni di servizi	122.354.297,30		
13) Godimento beni di terzi	4.449.333,09		
14) Trasferimenti	23.599.485,29		
15) Imposte e tasse	4.721.994,64		
16) Quote di ammortamento d'esercizio	22.729.459,01		
Totale costi di gestione (B)		249.062.238,11	
RISULTATO DELLA GESTIONE (A-B)		7.633.248,08	
C) PROVENTI E ONERI DA AZIENDE SPECIALI PARTECIPATE			
17) Utili	7.201.310,04		
18) Interessi su capitale di dotazione	0,00		
19) Trasferimenti ad aziende speciali e partecipate	0,00		
Totale (C) (17+18-19)		7.201.310,04	
RISULTATO DELLA GESTIONE OPERATIVA (A-B+C)			14.834.558,12
D) PROVENTI ED ONERI FINANZIARI			
20) Interessi attivi	173.443,55		
21) Interessi passivi :			
- su mutui e prestiti	3.679.086,65		
- su obbligazioni	5.830,19		
- su anticipazioni			
- per altre cause	4.364,53		
Totale (D) (20-21)		-3.515.837,82	-3.515.837,82
E) PROVENTI ED ONERI STRAORDINARI			
Proventi			
22) Insussistenze del passivo	19.144.296,39		
23) Sopravvenienze attive	0,00		
24) Plusvalenze patrimoniali	12.753.250,47		
Totale Proventi (e.1) (22+23+24)		31.897.546,86	
Oneri			
25) Insussistenze dell'attivo	12.683.009,73		
26) Minusvalenze patrimoniali	0,00		
27) Accantonamento per svalutazione crediti	0,00		
28) Oneri straordinari	250.000,00		
Totale Oneri (e.2) (25+26+27+28)		12.933.009,73	
Totale (E) (e.1-e.2)		18.964.537,13	
RISULTATO ECONOMICO DELL'ESERCIZIO (A-B+/-C+/-D+/-E)			30.283.257,43

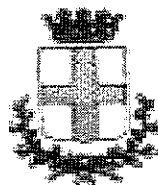
Padova, il 29/04/2016

Il Segretario Generale
 Dott. Lorenzo Traina

Il legale rappresentante l'ente

IL SINDACO
 Massimo Bitonci

Il responsabile del servizio finanziario
 IL RESPONSABILE FINANZIARIO
 Dr. Giampaolo Negrin



COMUNE DI PADOVA

PROSPETTO DI CONCILIAZIONE

ESERCIZIO 2015

ADD. 3

COMUNE DI PADOVA
Allegato alla deliberazione di C. C.
N° 32 del 29/04/2016
IL SEGRETARIO GENERALE

TITOLO V	ENTRATE DA ACCENSIONE PRESTITI 1) Anticipazioni di cassa (Tit. V-cat. 1) 2) Finanziamenti a breve termine (Tit. V-cat. 2) 3) Assunzione di mutui e prestiti (Tit. V-cat. 3) 4) Emissione prestiti obbligazionari (Tit. V-cat. 4)	RISCONTI PASSIVI		RATEI ATTIVI		ALTRE RETTIFICHE DEL RISULTATO FINANZIARIO	AL CONTO ECONOMICO		NOTE	AL CONTO DEL PATRIMONIO					
		ACCERTAMENTI FINANZIARI DI COMPETENZA	INIZIALI (+)	FINALI (-)	INIZIALI (-)		FINALI (+)	Rif.CE			Rif CP	ATTIVO	Rif CP	PASSIVO	
Totale Entrate Accensione prestiti															
TITOLO VI	SERVIZI PER CONTO TERZI														
	Servizi per conto terzi	33.153.041,26							(6)		B II				
	TOTALE GENERALE DELL'ENTRATA	329.399.997,35													
	- Insussistenze del passivo						E22	19.144.296,39	(7)						
	- Sopravvenienze attive						E23		(8)						
	- Incrementi di immobilizzazioni per lavori interni (costi capitalizzati)						A7		(9)		A I1				
	- Variazioni nelle rimanenze di prodotti in corso di lavorazioni ecc. - iniziali						A8				B I				
	- Variazioni nelle rimanenze di prodotti in corso di lavorazioni ecc. - finali														

NOTE

- (1) Tra le altre rettifiche del risultato finanziario va considerata l'IVA a debito, compresa negli accertamenti finanziari del titolo III "Entrate extratributarie", per attività in regime d' impresa; l'ammontare dell'IVA per fatture da emettere va riportato nel passivo del conto del patrimonio alla voce "Debiti per IVA" (C III), costituendo un debito verso l'erario a fronte del credito accertato al lordo d'IVA.
- (2) Quando viene realizzata una plusvalenza (ad esempio per un provento da alienazione maggiore del valore netto risultante dal conto del patrimonio), il valore relativo è portato in aumento nel conto economico (E24); quando viene realizzata una minusvalenza il valore relativo è portato in diminuzione nel conto economico (E26).
- (3) Quando viene alienato un bene il valore risultante dal conto del patrimonio va indicato in detrazione.
- (4) Va indicato il totale dei trasferimenti di capitali da Stato, regioni, province, comuni, aziende speciali, partecipate ed altre;
- (5) Proventi accertati per concessioni di edificare, per la quota finalizzata a spese correnti;
- (6) Va indicata la somma rimasta da riscuotere da terzi in conto competenza finanziaria;
- (7) Trattasi di minori debiti (minori residui passivi del conto del bilancio).
- (8) Trattasi di maggiori crediti (maggiori residui attivi del conto del bilancio).
- (9) I costi capitalizzati sono costituiti da quella parte di costi (sostenuti tra le spese "correnti" del titolo I^a), per la produzione, in economia dei valori da porre, dal punto di vista economico a carico di più esercizi; esempi di costi capitalizzati sono costituiti da manutenzioni straordinarie effettuate da personale dell'ente, dalla produzione diretta di software applicativo; a fine esercizio è necessario rilevare queste entità, contabilizzate nell'attivo patrimoniale; con il sistema dell'ammortamento i costi stessi saranno imputati agli esercizi in cui le utilità prodotte verranno realizzate.

PROSPETTO DI CONCILIAZIONE (SPESE) ANNO 2015

	IMPEGNI FINANZIARI DI COMPETENZA	RISCONTI ATTIVI		RATEI PASSIVI		ALTRE RETTIFICHE DEL RISULTATO FINANZIARIO	AL CONTO ECONOMICO		NOTE	AL CONTO DEL PATRIMONIO			
		INIZIALI (+)	FINALI (-)	INIZIALI (-)	FINALI (+)		Rif.CE			Rif CP	ATTIVO	Rif CP	PASSIVO
TITOLO I	SPESE CORRENTI								(1)				
	1) Personale	68.937.573,54						B9	68.937.573,54				
	2) Acquisti di beni di consumo e/o materie prime	2.151.916,67						B10	2.151.916,67				
	3) Prestazioni di servizi	127.772.546,29	9.203.820,52	13.849.016,51		773.053,00		B12	122.354.297,30				
	4) Utilizzo di beni di terzi	4.449.333,09						B13	4.449.333,09				
	5) Trasferimenti di cui:	23.599.485,29							23.599.485,29				
	- Stato							B14					
	- regione							B14					
	- province e città metropolitane							B14					
	- comuni ed unioni di comuni							B14					
	- comunità montane							B14					
	- aziende speciali e partecipate							B14					
	- altre	23.599.485,29						C19					
	6) Interessi passivi e oneri finanziari diversi	3.689.281,37						B14	23.599.485,29				
	7) Imposte e tasse	4.721.994,64						D21	3.689.281,37				
	8) Oneri straordinari della gestione corrente	250.000,00						B15	4.721.994,64				
								E28	250.000,00				
	Totale Spese Correnti	235.572.130,89	9.203.820,52	13.849.016,51		773.053,00					C II	4.645.195,99	D I
TITOLO II	SPESE DI CONTO CAPITALE												
	1) Acquisizione di beni immobili di cui	24.070.867,26											
	a) Pagamenti eseguiti	12.236.347,92											
	b) Somme rimaste da pagare	11.834.519,34											
	2) Espropri e servitù onerose di cui	105.005,32											
	a) Pagamenti eseguiti	54.028,36								(2)	A		
	b) Somme rimaste da pagare	50.976,96											
	3) Acquisto di beni specifici per realizzazioni in economia di cui												
	a) Pagamenti eseguiti												
	b) Somme rimaste da pagare												
	4) Utilizzo di beni di terzi per realizzazioni di cui												
	a) Pagamenti eseguiti												
	b) Somme rimaste da pagare												
	5) Acquisizione di beni mobili, macchine ed attrezzature tecnico scientifiche di cui	1.728.041,16								(3)	D		
	a) Pagamenti eseguiti	461.813,79											
	b) Somme rimaste da pagare	1.266.227,37											
	6) Incarichi professionali esterni di cui	289.294,63											
	a) Pagamenti eseguiti	19.659,47											
	b) Somme rimaste da pagare	269.635,16											
	7) Trasferimenti di capitali di cui	8.092.509,72											
	a) Pagamenti eseguiti	6.080.792,96											
	b) Somme rimaste da pagare	2.011.716,76								(3)		E	
	8) Partecipazioni azionarie di cui												
	a) Pagamenti eseguiti												
	b) Somme rimaste da pagare												
	9) Conferimenti di capitali di cui												
	a) Pagamenti eseguiti												
	b) Somme rimaste da pagare												
	10) Concessioni di crediti e anticipazioni di cui										A III		

IMPEGNI FINANZIARI DI COMPETENZA	RISCONTI ATTIVI		RATEI PASSIVI		ALTRE RETTIFICHE DEL RISULTATO FINANZIARIO	AL CONTO ECONOMICO		NOTE	AL CONTO DEL PATRIMONIO				
	INIZIALI (+)	FINALI (-)	INIZIALI (-)	FINALI (+)		Rif.CE			Rif CP	ATTIVO	Rif CP	PASSIVO	
a) Pagamenti eseguiti b) Somme rimaste da pagare								(4)	B II				
Totale spese in conto capitale di cui	34.285.718,09												
a) Pagamenti Eseguiti	18.852.642,50												
b) Somme Rimaste da pagare	15.433.075,59												
TITOLO III RIMBORSO DI PRESTITI													
1) rimborso di anticipazioni di cassa													
2) rimborso di finanziamenti a breve termine													
3) rimborso di quota capitale di mutui e prestiti	5.431.471,22												
4) rimborso di prestiti obbligazionari	816.385,02												
5) rimborso di quota capitale di debiti pluriennali													
Totale Rimborsato di prestiti	6.247.856,24												
TITOLO IV SERVIZI PER CONTO TERZI													
Servizi per conto Terzi	33.153.041,26							(5)					
TOTALE GENERALE DELLA SPESA	309.258.746,48												
- Variazioni nelle rimanenze di materie prime e/o beni di consumo - iniziali						B11	118.178,57		B I	118.178,57			
- Variazioni nelle rimanenze di materie prime e/o beni di consumo - finali													
- Quote di ammortamento dell'esercizio						B16	22.729.459,01	(6)	A	22.729.459,01			
- Accantonamento per svalutazione crediti						E27		(7)	A III				
- Insussistenze dell'attivo						E25	12.683.009,73	(8)					

NOTE

- Tra le altre rettifiche del risultato finanziario va considerata l'IVA a debito, compresa negli impegni finanziari del titolo I "Spese correnti", per attività in regime d'impresa; l'ammontare dell'IVA per fatture da ricevere o registrate in sospensione d'IVA, va riportato nell'attivo del conto del patrimonio alla voce "Crediti per IVA" (B II 4), costituendo un credito verso l'erario a fronte del debito accertato al lordo d'IVA per spese di funzionamento.
- L'importo corrispondente ai pagamenti in conto competenza del Titolo II "Spese in conto capitale" va riferito in aumento alla specifica "IMMOBILIZZAZIONE" dell'attivo; analogamente va operato per i pagamenti in conto residui.
- L'importo corrisponde alle somme rimaste da pagare in conto competenza del Titolo II "Spese in conto capitale" vale a dire che le somme da conservare nel conto finanziario della competenza, a residuo, vanno nell'attivo riferite in aumento al conto d'ordine "Opere da realizzare" e nel passivo riferite in aumento del conto d'ordine "Impegni per opere da realizzare". I pagamenti disposti per spese del titolo II "Spese in conto capitale", in conto residui esercizi precedenti, vanno riferiti in diminuzione nell'attivo e nel passivo ai suddetti conti d'ordine.
- L'importo impegnato dell'intervento "concessioni di crediti ed anticipazioni" va riferito in aumento alla voce dell'attivo A III 2 "Crediti verso partecipate", ove la concessione di crediti ed anticipazioni riguarda aziende speciali, controllate e collegate; va riferito in aumento alla voce B II dell'Attivo "Crediti" negli altri casi.
- Va indicata la somma rimasta da pagare a terzi in conto competenza finanziaria.
- L'ammortamento dell'esercizio (7S) va portato ad incremento del Fondo d'ammortamento e quindi in diminuzione del corrispondente valore dell'attivo (A).
- L'importo accantonato per svalutazione crediti, che non può costituire impegno nel conto del bilancio, va riferito nel conto del patrimonio in diminuzione dell'attivo alla voce "Immobilizzazioni finanziarie - crediti di dubbia esigibilità"; nel caso di accertata effettiva inesigibilità di importi dell'attivo del Conto del patrimonio "Immobilizzazioni finanziarie - crediti di dubbia esigibilità" è possibile utilizzare l'accantonamento per "Fondo svalutazione crediti" con le modalità previste dal Regolamento di contabilità dell'Ente.
- Minori crediti (minori residui attivi del conto del bilancio).

Luogo Padova, li. 29/04/2016

Il Segretario


Il Segretario Generale
Dot. Lorenzo Traina

Il legale rappresentante dell'ente

IL SINDACO
Massimo Bitonci

Il responsabile del servizio finanziario

Il responsabile del servizio finanziario
Dr. Gianpaolo Negrin



COMUNE DI PADOVA

CONTO DEL PATRIMONIO 2015

AVV. 4

COMUNE DI PADOVA

Allegato alla deliberazione di C. C.

N° 32 del 29/04/2016

IL SEGRETARIO GENERALE

CONTO DEL PATRIMONIO (ATTIVO) ANNO 2015

	Importi parziali	Consistenza Iniziale	Variazioni da conto finanziario		Variazioni da altre cause		Consistenza finale
			+	-	+	-	
I) Immobilizzazioni immateriali							
1) Costi pluriennali capitalizzati (relativo fondo ammortamento in detrazione)		967.834,65	153.980,84			15.398,08	1.106.417,41
Totale		967.834,65	153.980,84	0,00	0,00	15.398,08	1.106.417,41
II) Immobilizzazioni materiali							
1) Beni demaniali (relativo fondo ammortamento in detrazione)		272.929.068,21			6.951.761,08	7.104.217,12	272.776.612,17
2) Terreni (Patrimonio indisponibile)		19.082.890,13		21.664,01	1.803.427,80		20.864.653,92
3) Terreni (Patrimonio disponibile)		285.371,80	24,40				285.396,20
4) Fabbricati (Patrimonio indisponibile) (relativo fondo ammortamento in detrazione)		248.856.276,16			6.854.946,47	14.144.724,66	241.566.497,97
5) Fabbricati (Patrimonio disponibile) (relativo fondo ammortamento in detrazione)		793.736,13		67.914,08		51.725,26	674.096,79
6) Macchinari, attrezzature ed impianti (relativo fondo ammortamento in detrazione)		1.246.709,44	513.652,08			562.611,27	1.197.750,25
7) Attrezzature e sistemi informatici (relativo fondo ammortamento in detrazione)		1.525.015,62	669.139,37			472.386,63	1.721.768,36
8) Automezzi e motomezzi (relativo fondo ammortamento in detrazione)		447.727,43	334.983,37		317.419,64	205.474,54	894.655,90
9) Mobili e macchine da ufficio (relativo fondo ammortamento in detrazione)		373.052,40	194.526,30			213.257,90	354.320,80
10) Universalità dei beni (patrimonio indisponibile) (relativo fondo ammortamento in detrazione)		36.382,21					36.382,21
11) Universalità dei beni (patrimonio disponibile) (relativo fondo ammortamento in detrazione)		21.877,40					21.877,40
12) Diritti reali su beni di terzi							
13) Immobilizzazioni in corso		308.890.432,89	22.177.281,57			15.610.135,35	315.457.579,11
Totale		854.488.539,82	23.889.607,09	89.578,09	15.927.554,99	38.364.532,73	855.851.591,08

CONTO DEL PATRIMONIO (ATTIVO) ANNO 2015

	Importi parziali	Consistenza Iniziale	Variazioni da conto finanziario		Variazioni da altre cause		Consistenza finale
			+	-	+	-	
III) Immobilizzazioni finanziarie							
1) Partecipazioni in							
a) imprese controllate		44.785.935,89				11.234.145,47	33.551.790,42
b) imprese collegate		31.242.365,65			612.815,33	163.011,37	31.692.169,61
c) altre imprese		137.323.255,37			50.979,80	18.837.081,85	118.537.153,32
2) Crediti verso							
a) imprese controllate		5.000.000,00		5.000.000,00			
b) imprese collegate							
c) altre imprese							
3) Titoli (invest. a medio e lungo termine)							
4) Crediti di dubbia esigibilità (detratto il fondo svalutaz.crediti)							
5) Crediti per depositi cauzionali		0,00			146.042,83		146.042,83
Totale		218.351.556,91	0,00	5.000.000,00	809.837,96	30.234.238,69	183.927.156,18
TOTALE IMMOBILIZZAZIONI		1.073.807.931,38	24.043.587,93	5.089.578,09	16.737.392,95	68.614.169,50	1.040.885.164,67
B) ATTIVO CIRCOLANTE							
I) Rimanenze		514.598,57	221.392,75	103.214,18			632.777,14
Totale		514.598,57	221.392,75	103.214,18	0,00	0,00	632.777,14

CONTO DEL PATRIMONIO (ATTIVO) ANNO 2015

	Importi parziali	Consistenza Iniziale	Variazioni da conto finanziario		Variazioni da altre cause		Consistenza finale
			+	-	+	-	
II) Crediti							
1) Verso contribuenti		39.450.390,52	170.889.756,36	164.851.250,96		1.096.571,63	44.392.324,29
2) Verso enti del sett. pubb. allargato							
a) Stato - correnti		5.071.644,72	5.655.657,74	6.216.883,36		17.390,68	4.493.028,42
Stato - capitale		4.405.908,70	1.953,96	576.419,10		10.404,21	3.821.039,35
b) regione - correnti		1.795.763,68	19.800.082,52	13.360.550,89		151.671,88	8.083.623,43
regione - capitale		8.617.106,08	2.990.858,88	1.902.112,02		259.333,25	9.446.519,69
c) Altri - correnti		2.279.955,96	3.451.246,47	3.381.358,03		67.563,97	2.282.280,43
Altri - capitale		431.857,35	48.960,60	225.833,83		0,00	254.984,12
3) Verso debitori diversi							
a) verso utenti di servizi pubblici		4.698.994,31	36.555.269,94	30.797.529,00		50,00	10.456.685,25
b) verso utenti di beni patrimoniali		15.723.019,61	12.247.226,70	7.190.267,65		113.105,57	20.666.873,09
c) verso altri - correnti		8.634.491,42	20.487.911,46	15.164.726,09		401.031,54	13.556.645,25
verso altri - capitale		23.678.003,34	7.823.277,91	17.011.679,74		996.588,67	13.493.012,84
d) da alienazioni patrimoniali		8.011.397,78	21.294.753,55	21.111.484,44		367,93	8.194.298,96
e) per somme corrisposte c/terzi		1.146.138,54	33.153.041,26	33.284.231,85		0,00	1.014.947,95
4) Crediti per I.V.A.		1.282.583,00	773.053,00	1.482.116,00			573.520,00
5) Per depositi							
a) banche							
b) Cassa depositi e prestiti		4.656.254,06		797.302,76			3.858.951,30
Totale		129.883.509,07	335.173.050,35	317.353.745,72	0,00	3.114.079,33	144.588.734,37
III) Attività finanziarie che non costituiscono immobilizzi							
1) Titoli							
Totale		0,00	0,00	0,00	0,00	0,00	0,00
IV) Disponibilità liquide							
1) Fondo di cassa		53.708.689,43	315.871.629,72	293.756.874,97			75.823.444,18
2) Depositi bancari							
Totale		53.708.689,43	315.871.629,72	293.756.874,97	0,00	0,00	75.823.444,18
TOTALE ATTIVO CIRCOLANTE		184.106.797,07	651.266.072,82	611.213.834,87	0,00	3.114.079,33	221.044.955,69

CONTO DEL PATRIMONIO (ATTIVO) ANNO 2015

	Importi parziali	Consistenza Iniziale	Variazioni da conto finanziario		Variazioni da altre cause		Consistenza finale
			+	-	+	-	
C) RATEI E RISCOINTI							
I) Ratei Attivi							
II) Risconti Attivi		9.203.820,52	13.849.016,51	9.203.820,52			13.849.016,51
Totale		9.203.820,52	13.849.016,51	9.203.820,52	0,00	0,00	13.849.016,51
TOTALE DELL'ATTIVO (A + B + C)		1.267.118.548,97	689.158.677,26	625.507.233,48	16.737.392,95	71.728.248,83	1.275.779.136,87
CONTI D'ORDINE							
D) OPERE DA REALIZZARE		64.947.741,02	34.285.718,09	28.890.306,34		36.446.669,30	33.896.483,47
E) BENI CONFERITI IN AZIENDE SPECIALI		0,00					
F) BENI DI TERZI		32.313.815,06	380.865,30	482.061,48	100.000,00	178.442,05	32.134.176,83
TOTALE CONTI D'ORDINE		97.261.556,08	34.666.583,39	29.372.367,82	100.000,00	36.625.111,35	66.030.660,30

PADOVA

il 29/04/2016

IL SEGRETARIO
Il Segretario Generale
Dott. Lorenzo Traina

IL LEGALE RAPPRESENTANTE DELL'ENTE
IL SINDACO
Massimo Bitonci

IL RESPONSABILE DEL SERVIZIO FINANZIARIO
IL RESPONSABILE FINANZIARIO
Dott. Maurizio Negrin

CONTO DEL PATRIMONIO (PASSIVO) ANNO 2015

	Importi parziali	Consistenza Iniziale	Variazioni da conto finanziario		Variazioni da altre cause		Consistenza finale
			+	-	+	-	
A) PATRIMONIO NETTO							
I) Netto patrimoniale		796.078.641,97			30.283.257,43		826.361.899,40
II) Netto da beni demaniali							
TOTALE PATRIMONIO NETTO		796.078.641,97	0,00	0,00	30.283.257,43	0,00	826.361.899,40
B) CONFERIMENTI							
I) Conferimenti da trasf. in c/capitale		253.303.285,14	7.114.111,25			16.073.532,59	244.343.863,80
II) Conferimenti da concess. di edificare		53.791.723,37	2.285.735,51			4.300.045,99	51.777.412,89
TOTALE CONFERIMENTI		307.095.008,51	9.399.846,76	0,00	0,00	20.373.578,58	296.121.276,69
C) DEBITI							
I) Debiti di finanziamento							
1) Per finanziamenti a breve termine		94.511.274,58		5.431.471,22		8.437,83	89.071.365,53
2) Per mutui e prestiti		2.007.690,70		816.385,02			1.191.305,68
3) Per prestiti obbligazionari							
4) Per debiti pluriennali							
II) Debiti di funzionamento		57.535.670,46	235.572.130,89	226.224.330,05	4.645.192,99	19.144.296,39	52.384.367,90
III) Debiti per I.V.A.							
IV) Debiti per anticipazioni di cassa							
V) Debiti per somme anticipate da terzi		8.981.804,43	33.153.041,26	32.394.382,34			9.740.463,35
VI) Debiti verso							
1) Imprese controllate							
2) Imprese collegate							
3) Altri (aziende speciali, consorzi, istituzioni)							
VII) Altri debiti		908.458,32					908.458,32
TOTALE DEBITI		163.944.898,49	268.725.172,15	264.866.568,63	4.645.192,99	19.152.734,22	153.295.960,78
D) RATEI E RISCONTI							
I) Ratei passivi							
II) Risconti passivi							
TOTALE RATEI E RISCONTI		0,00	0,00	0,00	0,00	0,00	0,00
TOTALE DEL PASSIVO (A + B + C + D)		1.267.118.548,97	278.125.018,91	264.866.568,63	34.928.450,42	39.526.312,80	1.275.779.136,87

CONTO DEL PATRIMONIO (PASSIVO) ANNO 2015

CONTI D'ORDINE
 E) IMPEGNI OPERE DA REALIZZARE
 F) CONFERITI IN AZIENDE SPECIALI
 G) BENI DI TERZI

TOTALE CONTI D'ORDINE

Importi parziali	Consistenza iniziale	Variazioni da conto finanziario		Variazioni da altre cause		Consistenza finale
		+	-	+	-	
	64.947.741,02	34.285.718,09	28.890.306,34		36.446.669,30	33.896.483,47
	0,00					
	32.313.815,06	380.865,30	482.061,48	100.000,00	178.442,05	32.134.176,83
	97.261.556,08	34.666.583,39	29.372.367,82	100.000,00	36.625.111,35	66.030.660,30

PADOVA il 29/02/2016

IL SEGRETARIO

Il Segretario Generale
 Dott. Lorenzo Traina

IL LEGALE RAPPRESENTANTE DELL'ENTE

IL SINDACO
 Massimo Bitonci

IL RESPONSABILE DEL SERVIZIO FINANZIARIO

IL RESPONSABILE FINANZIARIO
 Dr. Giampaolo Vecchin

**CERTIFICAZIONE DEI PARAMETRI OBIETTIVI PER I COMUNI
AI FINI DELL'ACCERTAMENTO DELLA CONDIZIONE DI ENTE
STRUTTURALMENTE DEFICITARIO PER IL TRIENNIO 2015 - 2017**

ESERCIZIO: 2015
CODICE ISTAT: 28060
PARTITA IVA: 00644060287
CODICE ENTE:
DELIBERA:

ENTE: COMUNE DI PADOVA
DELIBERA DI APPROVAZIONE: N°
DEL:

SIGLA PROVINCIA: PD
NUMERO DI ABITANTI: 0
SUPERFICIE IN KMQ: 0,00

SI	NO
X	

IL SEGRETARIO GENERALE

50005

COMUNE DI PADOVA

Allegato alla deliberazione di C. C.
N° 32 del 29/04/2016
IL SEGRETARIO GENERALE

Allegato alla deliberazione di C. C.
COMUNE DI PADOVA

	Codice	Parametri da considerare per l'individuazione delle condizioni strutturalmente deficitarie	
		SI	NO
1) Valore negativo del risultato contabile di gestione superiore in termini di valore assoluto al 5 per cento rispetto alle entrate correnti (a tali fini al risultato contabile si aggiunge l'avanzo di amministrazione utilizzato per le spese di investimento)	50010		X
2) Volume dei residui attivi di nuova formazione provenienti dalla gestione di competenza e relativi ai titoli I e III, con l'esclusione delle risorse a titolo di fondo sperimentale di riequilibrio di cui all' articolo 2 del decreto legislativo n. 23 del 2011 o di fondo di solidarieta' di cui all' articolo 1, comma 380 della legge 24 dicembre 2012 n. 228, superiori al 42 per cento rispetto ai valori di accertamento delle entrate dei medesimi titoli I e III esclusi gli accertamenti delle predette risorse a titolo di fondo sperimentale di riequilibrio o di fondo di solidarieta'	50020		X
3) Ammontare dei residui attivi provenienti dalla gestione dei residui attivi e di cui al titolo I e al titolo III superiore al 65 per cento, ad esclusione eventuali residui da risorse a titolo di fondo sperimentale di riequilibrio di cui all' articolo 2 del decreto legislativo n. 23 o di fondo di solidarieta' di cui all' articolo 1 comma 380 della legge 24 dicembre 2012 n. 228, rapportata agli accertamenti della gestione di competenza delle entrate dei medesimi titoli I e III ad esclusione degli accertamenti delle predette risorse a titolo di fondo sperimentale di riequilibrio o di fondo di solidarieta'	50030		X
4) Volume dei residui passivi complessivi provenienti dal titolo I superiore al 40 per cento degli impegni della medesima spesa corrente	50040		X
5) Esistenza di procedimenti di esecuzione forzata superiore allo 0,5 per cento delle spese correnti anche se non hanno prodotto vincoli a seguito delle disposizioni di cui all'articolo 159 del tuoeI	50050		X
6) Volume complessivo delle spese di personale a vario titolo rapportato al volume complessivo delle entrate correnti desumibili dai titoli I, II e III superiore al 40 per cento per i comuni inferiori a 5.000 abitanti, superiore al 39 per cento per i comuni da 5.000 a 29.999 abitanti e superiore al 38 per cento per i comuni oltre i 29.999 abitanti; tale valore e' calcolato al netto dei contributi regionali nonché di altri enti pubblici finalizzati a finanziare spese di personale per cui il valore di tali contributi va detratto sia al numeratore che al denominatore	50060		X
7) Consistenza dei debiti di finanziamento non assistiti da contribuzioni superiore al 150 per cento rispetto alle entrate correnti per gli enti che presentano un risultato contabile di gestione positivo e superiore al 120 per cento per gli enti che presentano un risultato contabile di gestione negativo, fermo restando il rispetto del limite di indebitamento di cui all' articolo 204 del tuoeI con le modifiche di cui di cui all' art. 8, comma 1 della legge 12 novembre 2011, n. 183, a decorrere dall'1 gennaio 2012	50070		X
8) Consistenza dei debiti fuori bilancio riconosciuti nel corso dell'esercizio superiore all'1 per cento rispetto ai valori di accertamento delle entrate correnti, fermo restando che l'indice si considera negativo ove tale soglia venga superata in tutti gli ultimi tre esercizi finanziari	50080		X
9) Eventuale esistenza al 31 dicembre di anticipazioni di tesoreria non rimborsate superiori al 5 per cento rispetto alle entrate correnti	50090		X
10) Ripiano squilibri in sede di provvedimento di salvaguardia di cui all'art. 193 del tuoeI con misure di alienazione di beni patrimoniali e/o avanzo di amministrazione superiore al 5% dei valori della spesa corrente, fermo restando quanto previsto dall'articolo 1, commi 443 e 444 della legge 24 dicembre 2012 n. 228 a decorrere dall'1 gennaio 2013; ove sussistano i presupposti di legge per finanziare il riequilibrio in più esercizi finanziari, viene considerato al numeratore del parametro l'intero importo finanziato con misure di alienazione di beni patrimoniali, oltre che di avanzo di amministrazione, anche se destinato a finanziare lo squilibrio nei successivi	50100		X

Si attesta che i parametri suindicati sono stati determinati in base alle risultanze amministrativo-contabili dell'ente e determinano la condizione di ente

DEFICITARIO


SI

No X

50110

LUOGO	DATA
Padova	29/04/2016

ORGANO DI REVISIONE
ECONOMICO - FINANZIARIA



IL RESPONSABILE DEL SERVIZIO FINANZIARIO
IL RESPONSABILE FINANZIARIO

Dr. Giampaolo Negrin

IL SEGRETARIO
Il Segretario Generale
Dott. Lorenzo Taina



COMUNE DI PADOVA

Allegato alla deliberazione di C. C.

N° 32 del 29/04/2016

Il SEGRETARIO GENERALE

Monitoraggio del Patto di Stabilità Interno

Resoconto dell'operazione di INVIO sul documento

Tipologia Ente: Comune


Ente: PADOVA

Esercizio: 2015

Documento: Certificazione Digitale Comuni

Stato corrente del documento: Inviato e Protocollato

Data Operazione: 31/03/2016 10:23

Comune di Padova	
Protocollo generale: USCITA	
0092685	31/03/2016
Classificazione: 2018 - 4.3	
 20160092685	UOR: Settore Risorse Finanziarie e Tri

Patto di stabilità interno 2015 - Art. 31, commi 20 e 20 bis, della legge n. 183/2011
CITTA' METROPOLITANE, PROVINCE E COMUNI con popolazione superiore a 1.000 abitanti
PROSPETTO per la CERTIFICAZIONE
della verifica del rispetto degli obiettivi del patto di stabilità interno 2015

da trasmettere entro il termine perentorio del 31 marzo 2016

COMUNE di PADOVA

VISTO il decreto n. 52518 del Ministero dell'economia e delle finanze del 26 giugno 2015 concernente la determinazione degli obiettivi programmatici relativi al patto di stabilità interno 2015 delle Città metropolitane, delle Province e dei Comuni con popolazione superiore a 1.000 abitanti;

VISTO il decreto n. 52505 del 26 giugno 2015 concernente il monitoraggio semestrale del "patto di stabilità interno" per l'anno 2015 delle Città Metropolitane, delle Province e dei Comuni con popolazione superiore a 1.000 abitanti;

VISTO l'articolo 1, comma 16, della legge 7 aprile 2014, n. 56 che prevede che dal 1° gennaio 2015 le Città metropolitane subentrano alle Province omonime e succedono ad esse in tutti i rapporti attivi e passivi e ne esercitano le funzioni, nel rispetto degli equilibri di finanza pubblica e degli obiettivi del patto di stabilità interno;

VISTI i risultati della gestione di competenza e di cassa dell'esercizio 2015;

VISTE le informazioni sul monitoraggio del patto di stabilità interno 2015 trasmesse da questo Ente mediante il sito web "http://pattostabilitainterno.tesoro.it".

SI CERTIFICANO LE SEGUENTI RISULTANZE:

		<i>Importi in migliaia di euro</i>
SALDO FINANZIARIO 2015		
		Competenza mista
1	ENTRATE FINALI (al netto delle esclusioni previste dalla norma)	284.380
2	SPESE FINALI (al netto delle esclusioni previste dalla norma)	291.085
3=1-2	SALDO FINANZIARIO	-6.705
4	SALDO OBIETTIVO 2015	-10.145
5	SPAZI FINANZIARI ACQUISITI CON IL PATTO ORIZZONTALE NAZIONALE 2015 (art. 4-ter, comma 5, decreto legge n. 16 del 2012)	0
6	Pagamenti di residui passivi di parte capitale di cui all'articolo 4-ter, comma 6, del decreto legge 2 marzo 2012, n.16	0
7=5-6	SPAZI FINANZIARI ACQUISITI CON IL PATTO ORIZZONTALE NAZIONALE 2015 E NON UTILIZZATI PER PAGAMENTI DI RESIDUI PASSIVI IN CONTO CAPITALE (Art. 4-ter, comma 6, decreto legge n. 16 del 2012)	0
8=4+7	SALDO OBIETTIVO 2015 FINALE	-10.145
9=3-8	DIFFERENZA TRA SALDO FINANZIARIO E OBIETTIVO ANNUALE FINALE	3.440

Sulla base delle predette risultanze si certifica che:

il patto di stabilità interno per l'anno 2015 è stato rispettato

il patto di stabilità interno per l'anno 2015 NON È STATO RISPETTATO

IL PRESIDENTE / IL SINDACO /
IL SINDACO METROPOLITANO

IL RESPONSABILE DEL
SERVIZIO FINANZIARIO

ORGANO DI REVISIONE ECONOMICO-FINANZIARIA

Organo Revisione (1) / Commissario Ad Acta

Organo Revisione (2)

Organo Revisione (3)



DiKe - Digital Key
(Software per la firma digitale di documenti)

Esito Verifica Firme

06 maggio 2016

File : C:/Documents and Settings/loboscop/
dikeTmpdir_29494/13401/2015_CertificazioneDigitaleComuni_PADOVA_21-03-2016_18-08.pdf.p7m

Esito Verifica : Firma CADES OK Data di verifica: 06/05/2016 09.32.38 (UTC Time)
Algoritmo Digest : SHA-256
Firmatario : ENZO COLOSSO
Ente Certificatore : ArubaPEC S.p.A. NG CA 3
Cod. Fiscale : CLSNZE60E27G693S
Stato : IT
Organizzazione : non presente
Cod. Ident. : 13418078
Certificato Sottoscrizione : SI
Validità Cert dal: : 05/09/2014 00.00.00 (UTC Time)
Validità Cert fino al: : 04/09/2017 23.59.59 (UTC Time)
Certificato Qualificato : Certificato Qualificato conforme alla normativa
Data e Ora Firma : 30/03/2016 13.25.52 (UTC Time)

Esito Verifica : Firma CADES OK Data di verifica: 06/05/2016 09.32.38 (UTC Time)
Algoritmo Digest : SHA-256
Firmatario : GIAMPAOLO NEGRIN
Ente Certificatore : InfoCert Firma Qualificata
Cod. Fiscale : NGRGPL53L30G224W
Stato : IT
Organizzazione : NON PRESENTE
Cod. Ident. : 201314908321
Certificato Sottoscrizione : SI
Validità Cert dal: : 27/06/2013 11.28.54 (UTC Time)
Validità Cert fino al: : 27/06/2016 00.00.00 (UTC Time)
Certificato Qualificato : Certificato Qualificato conforme alla normativa
Data e Ora Firma : 30/03/2016 06.55.44 (UTC Time)

Esito Verifica : Firma CADES OK Data di verifica: 06/05/2016 09.32.38 (UTC Time)
Algoritmo Digest : SHA-256
Firmatario : MICHELANGELO VILLALTA
Ente Certificatore : InfoCert Firma Qualificata
Cod. Fiscale : VLLMHL59D07A530Y
Stato : IT
Organizzazione : NON PRESENTE
Cod. Ident. : 20101116202051
Certificato Sottoscrizione : SI
Validità Cert dal: : 25/07/2013 16.47.16 (UTC Time)
Validità Cert fino al: : 25/07/2016 00.00.00 (UTC Time)
Certificato Qualificato : Certificato Qualificato conforme alla normativa
Data e Ora Firma : 30/03/2016 15.41.16 (UTC Time)

Esito Verifica : Firma CADES OK Data di verifica: 06/05/2016 09.32.38 (UTC Time)
Algoritmo Digest : SHA-256
Firmatario : MASSIMO BITONCI
Ente Certificatore : InfoCert Firma Qualificata 2
Cod. Fiscale : BTNMSM65H24G224P
Stato : IT
Organizzazione : NON PRESENTE
Cod. Ident. : 201414908339
Certificato Sottoscrizione : SI
Validità Cert dal: : 26/09/2014 11.35.36 (UTC Time)
Validità Cert fino al: : 26/09/2017 00.00.00 (UTC Time)
Certificato Qualificato : Certificato Qualificato conforme alla normativa
Data e Ora Firma : 30/03/2016 07.46.23 (UTC Time)

InfoCert S.p.A.

sito web: www.firma.infocert.it



DiKe - Digital Key
(Software per la firma digitale di documenti)

Esito Verifica Firme

06 maggio 2016

Esito Verifica : Firma CADES OK Data di verifica: 06/05/2016 09.32.38 (UTC Time)
Algoritmo Digest : SHA-256
Firmatario : GABRIELE GIAMBRUNO
Ente Certificatore : InfoCert Firma Qualificata
Cod. Fiscale : GMBGRL61T15C388C
Stato : IT
Organizzazione : NON PRESENTE
Cod. Ident. : 20101116351916
Certificato Sottoscrizione : SI
Validità Cert dal: : 11/12/2013 09.58.23 (UTC Time)
Validità Cert fino al: : 11/12/2016 00.00.00 (UTC Time)
Certificato Qualificato : Certificato Qualificato conforme alla normativa
Data e Ora Firma : 31/03/2016 07.48.52 (UTC Time)

Esito Verifica : Firma CADES OK Data di verifica: 06/05/2016 09.32.38 (UTC Time)
Algoritmo Digest : SHA-256
Firmatario : MARIA LAURA PRISLEI
Ente Certificatore : InfoCert Firma Qualificata 2
Cod. Fiscale : PRSMLR56H57H501N
Stato : IT
Organizzazione : RGS/80415740580
Cod. Ident. : 20155022957
Certificato Sottoscrizione : SI
Validità Cert dal: : 01/09/2015 08.04.59 (UTC Time)
Validità Cert fino al: : 01/09/2018 00.00.00 (UTC Time)
Certificato Qualificato : Certificato Qualificato conforme alla normativa
Limite D'uso : Il presente certificato e' valido solo per le firme apposte con procedura automatica. This certificate may only be used for unattended/automated digital signatures.
Data e Ora Firma : 21/03/2016 17.08.25 (UTC Time)

InfoCert S.p.A.

sito web: www.firma.infocert.it

Att. 7



Comune di Padova

COMUNE DI PADOVA

Allegato alla deliberazione di C. C.

N° 32 del 29/04/2016

IL SEGRETARIO GENERALE

VISTO l'art. 41 del D.L. 24 aprile 2014 n.66 convertito con modificazioni dalla Legge 23 giugno 2014 n. 89

SI ATTESTA

- che l'importo dei pagamenti relativi a transazioni commerciali effettuati dopo la scadenza dei termini previsti dal decreto legislativo 9 ottobre 2002, n. 231 è pari a €. 86.576.165,11;
- che l'indicatore di tempestività dei pagamenti di cui all'art. 33 del decreto legislativo 14 marzo 2013, n. 33 in conformità a quanto previsto dal DPCM del 22 settembre 2014, per l'anno 2015 è pari a 17,97 giorni.

Il Capo Area
Risorse Finanziarie e Tributi
Giampaolo Negrin

Il Sindaco
Massimo Bitonci

Att. 8

COMUNE DI PADOVA

Allegato alla deliberazione di C. C.

N° 32 del 29/06/2016

IL SEGRETARIO GENERALE



COMUNE DI PADOVA

PROSPETTI SIOPE

ANNO 2015

Ente Codice	000121481
Ente Descrizione	COMUNE DI PADOVA
Categoria	Province - Comuni - Citta' metropolitane - Unioni di Comuni
Sotto Categoria	COMUNI
Periodo	ANNUALE 2015
Prospetto	INDICATORI ENTI
Tipo Report	Semplice
Data ultimo aggiornamento	31-mar-2016
Data stampa	05-apr-2016
Importi in EURO	

Valore nel periodo Valore a tutto il periodo

Indicatori per composizione

Indicatori Spese

Spese Totali

	SPESE CORRENTI / SPESE TOTALI	0,77	0,77
	Spesa Corrente Primaria / Spese Totali	0,76	0,76
	SPESE CONTO CAPITALE / SPESE TOTALI	0,10	0,10

Spese Correnti

	Spesa per il Personale / Spese Correnti	0,30	0,30
	Trasferimenti Correnti / Spese Correnti	0,10	0,10
	Consumi Intermedi / Spese Correnti	0,55	0,55

Indicatori Entrate

	Autonomia Finanziaria	0,89	0,89
	Autonomia Impositiva	0,68	0,68
	Dipendenza da Trasferimenti	0,10	0,10

Altri Indicatori

	AUTONOMIA TRIBUTARIA	0,73	0,73
--	----------------------	------	------

Indicatori Pro Capite

Indicatori Pro Capite Spese

	Spese Correnti pro capite	1.078,91	1.078,91
	Spese Correnti Primarie pro capite	1.059,58	1.059,58
	Spese per il Personale pro capite	327,33	327,33
	Consumi Intermedi pro capite	598,14	598,14
	Spese in Conto Capitale pro capite	137,78	137,78

Indicatori Pro Capite Entrate

	Entrate Correnti pro capite	1.148,51	1.148,51
	Entrate in Conto Capitale pro capite	194,71	194,71
	Entrate Tributarie pro capite	786,21	786,21
	Entrate Extratributarie pro capite	253,49	253,49
	Entrate per Contributi e Trasferimenti Correnti pro capite	109,49	109,49

Ente Codice	000121481
Ente Descrizione	COMUNE DI PADOVA
Categoria	Province - Comuni - Citta' metropolitane - Unioni di Comuni
Sotto Categoria	COMUNI
Periodo	ANNUALE 2015
Prospetto	INCASSI PER CODICI GESTIONALI
Tipo Report	Semplice
Data ultimo aggiornamento	31-mar-2016
Data stampa	05-apr-2016
Importi in EURO	

Importo nel periodo Importo a tutto il periodo

TITOLO 10: ENTRATE TRIBUTARIE		164.851.250,96	164.851.250,96
1101	ICI - IMU riscossa attraverso ruoli	45.419,06	45.419,06
1102	ICI - IMU riscossa attraverso altre forme	69.291.550,70	69.291.550,70
1104	TASI riscossa attraverso altre forme	28.811.778,28	28.811.778,28
1111	Addizionale IRPEF	22.400.686,25	22.400.686,25
1131	Addizionale sul consumo di energia elettrica	434,89	434,89
1161	Imposta sulla pubblicità riscossa attraverso i ruoli	37.580,50	37.580,50
1162	Imposta sulla pubblicità riscossa attraverso altre forme	3.389.458,71	3.389.458,71
1175	Imposta di soggiorno	2.289.177,60	2.289.177,60
1199	Altre imposte	97.124,80	97.124,80
1201	Tassa smaltimento rifiuti solidi urbani - TARES riscosse mediante ruoli	2.042.077,81	2.042.077,81
1202	Tassa smaltimento rifiuti solidiurbani - TARES riscosse attraverso altre forme	504.653,79	504.653,79
1203	TARI riscossa mediante ruoli	1.638,41	1.638,41
1204	TARI riscossa attraverso altre forme	35.426.767,73	35.426.767,73
1301	Diritti sulle pubbliche affissioni	92.837,50	92.837,50
1303	Fondo sperimentale statale di riequilibrio - Fondo di solidarietà comunale	356.925,26	356.925,26
1399	Altri tributi speciali ed altre entrate tributarie proprie	63.139,67	63.139,67
TITOLO 20: ENTRATE DERIVANTI DA CONTRIBUTI E TRASFERIMENTI CORRENTI		22.958.792,28	22.958.792,28
2102	Altri trasferimenti correnti dallo Stato	6.216.883,36	6.216.883,36
2202	Altri trasferimenti correnti dalla Regione	12.703.968,42	12.703.968,42
2304	Trasferimenti correnti dalla Regione/Provincia autonoma per funzioni in materia sociale	364.202,47	364.202,47
2399	Trasferimenti correnti dalla Regione/Provincia autonoma per altre funzioni delegate	292.380,00	292.380,00
2401	Trasferimenti correnti da Unione europea	437.146,40	437.146,40
2531	Trasferimenti correnti da aziende sanitarie	1.974.048,02	1.974.048,02
2542	Trasferimenti correnti da altre imprese di pubblici servizi	120.000,00	120.000,00
2553	Trasferimenti correnti da Camere di commercio	47.000,00	47.000,00
2558	Trasferimenti correnti da ARPA	62.000,00	62.000,00
2559	Trasferimenti correnti da Consorzi	24.590,16	24.590,16
2599	Trasferimenti correnti da altri enti del settore pubblico	716.573,45	716.573,45
TITOLO 30: ENTRATE EXTRATRIBUTARIE		53.152.522,74	53.152.522,74
3101	Diritti di segreteria e rogito	399.002,34	399.002,34
3102	Diritti di istruttoria	121.924,00	121.924,00
3103	Altri diritti	132.704,88	132.704,88
3112	Proventi da asili nido	1.430.831,04	1.430.831,04
3116	Proventi da impianti sportivi	609.026,60	609.026,60
3118	Proventi da mense	4.744.636,51	4.744.636,51
3123	Proventi da teatri, musei, spettacoli, mostre, parchi	2.445.165,17	2.445.165,17
3124	Proventi da trasporti funebri, pompe funebri, illuminazione votiva	3.182.171,97	3.182.171,97
3132	Sanzioni amministrative, ammende, oblazioni	17.220.687,34	17.220.687,34
3149	Altri proventi dei servizi pubblici	511.379,15	511.379,15
3202	Fitti attivi da fabbricati	568.182,39	568.182,39
3210	Canoni per concessioni spazi e aree pubbliche	4.021.660,63	4.021.660,63
3221	Altri proventi da terreni e giacimenti	52.469,83	52.469,83
3222	Altri proventi da edifici	2.540.408,86	2.540.408,86
3224	Altri proventi da beni immateriali	7.545,94	7.545,94
3301	Interessi da Cassa Depositi e Prestiti	11.213,32	11.213,32
3321	Interessi da altri soggetti per finanziamenti a breve termine	14.021,45	14.021,45
3324	Interessi da altri soggetti per depositi	31.714,11	31.714,11

		Importo nel periodo	Importo a tutto il periodo
3327	Interessi moratori da imprese	1.060,19	1.060,19
3328	Interessi attivi su prestiti a famiglie, inclusi gli interessi di mora	142.738,88	142.738,88
3400	Utili netti delle aziende speciali e partecipate, dividendi di società	5.742.799,04	5.742.799,04
3511	Rimborsi spese per personale comandato	344.283,87	344.283,87
3512	Proventi diversi da enti del settore pubblico	1.451.097,43	1.451.097,43
3513	Proventi diversi da imprese	6.265.358,92	6.265.358,92
3516	Recuperi vari	466.138,23	466.138,23
3518	Proventi diversi da famiglie	69.076,65	69.076,65
3519	Proventi diversi da istituzioni sociali private	625.224,00	625.224,00

TITOLO 40: ENTRATE DERIVANTI DA ALIENAZIONI, DA TRASFERIMENTI DI CAPITALE E DA RISCOSSIONE DI CREDITI

40.827.529,13

40.827.529,13

4101	Alienazione di terreni e giacimenti	291.147,38	291.147,38
4103	Alienazione di fabbricati non residenziali	75,74	75,74
4104	Altre alienazioni di beni immobili	20.622.560,95	20.622.560,95
4105	Proventi da arce cimiteriali in diritto di superficie	9.237,69	9.237,69
4106	Alienazione di potenziali edificatori e di diritti di superficie	188.342,68	188.342,68
4111	Alienazione di beni mobili, macchine e attrezzature	120,00	120,00
4203	Altri trasferimenti di capitale dallo Stato con vincolo di destinazione	576.419,10	576.419,10
4301	Trasferimenti di capitale dalla Regione/Provincia autonoma senza vincolo di destinazione	205.504,13	205.504,13
4303	Altri trasferimenti di capitale con vincolo di destinazione	1.697.112,02	1.697.112,02
4401	Trasferimenti di capitale da province	152.696,98	152.696,98
4451	Trasferimenti di capitale da Unione europea	23.409,88	23.409,88
4464	Trasferimenti di capitale da Camere di commercio	15.000,00	15.000,00
4499	Trasferimenti di capitale da altri enti del settore pubblico	34.726,97	34.726,97
4501	Entrate da permessi di costruire	4.001.208,90	4.001.208,90
4511	Trasferimenti di capitale da famiglie	4.120,00	4.120,00
4512	Trasferimenti di capitale da istituzioni sociali private	456.004,48	456.004,48
4513	Trasferimenti di capitale da altri	12.549.842,23	12.549.842,23

TITOLO 50: ENTRATE DERIVANTI DA ACCENSIONE DI PRESTITI

797.302,76

797.302,76

5302	Metni da Cassa depositi e prestiti - gestione CDP spa	797.302,76	797.302,76
------	---	------------	------------

TITOLO 60: ENTRATE DA SERVIZI PER CONTO DI TERZI

33.284.231,85

33.284.231,85

6101	Ritenute previdenziali e assistenziali al personale	5.891.576,27	5.891.576,27
6201	Ritenute erariali	22.335.925,49	22.335.925,49
6301	Altre ritenute al personale per conto di terzi	1.163.202,13	1.163.202,13
6401	Depositi cauzionali	358.285,36	358.285,36
6501	Rimborso spese per servizi per conto di terzi	2.918.243,84	2.918.243,84
6601	Rimborso di anticipazione di fondi per il servizio economato	600.829,25	600.829,25
6701	Depositi per spese contrattuali	16.169,51	16.169,51

INCASSI DA REGOLARIZZARE

1.760,01

1.760,01

9999	ALTRI INCASSI DA REGOLARIZZARE (riscossioni codificate dal tesoriere)	1.760,01	1.760,01
------	---	----------	----------

TOTALE INCASSI

315.873.389,73

315.873.389,73



Ente Codice	000121481
Ente Descrizione	COMUNE DI PADOVA
Categoria	Province - Comuni - Citta' metropolitane - Unioni di Comuni
Sotto Categoria	COMUNI
Periodo	ANNUALE 2015
Prospetto	PAGAMENTI PER CODICI GESTIONALI
Tipo Report	Semplice
Data ultimo aggiornamento	31-mar-2016
Data stampa	05-apr-2016
Importi in EURO	

Importo nel periodo Importo a tutto il
periodo

TITOLO 10: SPESE CORRENTI

226.224.330,05

226.224.330,05

		226.224.330,05	226.224.330,05
1101	Competenze fisse per il personale a tempo indeterminato	43.360.384,49	43.360.384,49
1102	Straordinario per il personale tempo indeterminato	653.011,31	653.011,31
1103	Altre competenze ed indennità accessorie per il personale a tempo indeterminato	7.226.297,83	7.226.297,83
1104	Competenze fisse ed accessorie per il personale a tempo determinato	1.745.524,93	1.745.524,93
1105	Altre spese di personale (lavoro flessibile: personale con contratto di formazione e lavoro, lavoratori socialmente utili)	965.729,34	965.729,34
1106	Rimborsi spese per personale comandato	32.613,07	32.613,07
1107	Straordinario al personale per consultazioni elettorali	130.111,92	130.111,92
1109	Arretrati di anni precedenti	4.945,30	4.945,30
1110	Compensi per collaborazioni coordinate e continuative	172.374,38	172.374,38
1111	Contributi obbligatori per il personale	13.239.381,84	13.239.381,84
1112	Contributi previdenza complementare	8.939,31	8.939,31
1113	Contributi per indennità di fine servizio e accantonamenti TFR	1.264.625,33	1.264.625,33
1132	Pensioni integrative	2.944,45	2.944,45
1201	Carta, cancelleria e stampati	169.787,08	169.787,08
1202	Carburanti, combustibili e lubrificanti	276.881,83	276.881,83
1203	Materiale informatico	150.517,99	150.517,99
1204	Materiale e strumenti tecnico-specialistici	107.774,91	107.774,91
1205	Pubblicazioni, giornali e riviste	64.210,59	64.210,59
1206	Medicinali, materiale sanitario e igienico	56.901,96	56.901,96
1207	Acquisto di beni per spese di rappresentanza	16.593,60	16.593,60
1208	Equipaggiamenti e vestiario	317.854,18	317.854,18
1209	Acquisto di beni di consumo per consultazioni elettorali	7.184,70	7.184,70
1210	Altri materiali di consumo	1.083.478,37	1.083.478,37
1211	Acquisto di derrate alimentari	1.568,21	1.568,21
1212	Materiali e strumenti per manutenzione	304.133,21	304.133,21
1302	Contratti di servizio per trasporto	14.938.996,25	14.938.996,25
1303	Contratti di servizio per smaltimento rifiuti	35.653.082,30	35.653.082,30
1304	Contratti di servizio per riscossione tributi	38.317,13	38.317,13
1305	Lavoro interinale	226.002,78	226.002,78
1306	Altri contratti di servizio	2.615.437,00	2.615.437,00
1307	Incarichi professionali	840.572,18	840.572,18
1308	Organizzazione manifestazioni e convegni	1.699.588,59	1.699.588,59
1309	Corsi di formazione per il proprio personale	73.834,57	73.834,57
1310	Altri corsi di formazione	12.262,15	12.262,15
1311	Manutenzione ordinaria e riparazioni di immobili	2.722.770,46	2.722.770,46
1312	Manutenzione ordinaria e riparazioni di automezzi	185.059,75	185.059,75
1313	Altre spese di manutenzione ordinaria e riparazioni	3.726.940,67	3.726.940,67
1314	Servizi ausiliari e spese di pulizia	4.222.570,53	4.222.570,53
1315	Utenze e canoni per telefonia e reti di trasmissione	518.882,97	518.882,97
1316	Utenze e canoni per energia elettrica	6.678.201,04	6.678.201,04
1317	Utenze e canoni per acqua	178.218,10	178.218,10
1318	Utenze e canoni per riscaldamento	5.690.178,95	5.690.178,95
1319	Utenze e canoni per altri servizi	31.615,38	31.615,38
1320	Acquisto di servizi per consultazioni elettorali	115.081,27	115.081,27
1321	Accertamenti sanitari resi necessari dall'attività lavorativa	67.242,61	67.242,61
1322	Spese postali	304.036,11	304.036,11
1323	Assicurazioni	1.950.289,42	1.950.289,42
1324	Acquisto di servizi per spese di rappresentanza	1.035,04	1.035,04
1325	Spese per gli organi istituzionali dell'ente - Indennità	647.216,33	647.216,33

000121481 - COMUNE DI PADOVA

Importo nel periodo Importo a tutto il
periodo

1326	Spese per gli organi istituzionali dell'ente - Rimborsi	12.218,01	12.218,01
1327	Buoni pasto e mensa per il personale	557.947,47	557.947,47
1329	Assistenza informatica e manutenzione software	928.591,10	928.591,10
1330	Trattamento di missione e rimborsi spese viaggi	1.094,74	1.094,74
1331	Spese per liti (patrocinio legale)	155.856,82	155.856,82
1332	Altre spese per servizi	14.677.353,26	14.677.353,26
1333	Rette di ricovero in strutture per anziani/minori/ handicap ed altri servizi connessi	11.922.719,10	11.922.719,10
1334	Mense scolastiche	6.889.524,69	6.889.524,69
1335	Servizi scolastici	369.692,86	369.692,86
1336	Organismi e altre Commissioni istituiti presso l'ente	10.785,88	10.785,88
1337	Spese per pubblicita'	99.465,70	99.465,70
1401	Noleggi	114.820,33	114.820,33
1402	Locazioni	2.130.139,87	2.130.139,87
1403	Leasing operativo	1.677.500,00	1.677.500,00
1404	Licenze software	60.070,61	60.070,61
1499	Altri utilizzi di beni di terzi	116.701,21	116.701,21
1501	Trasferimenti correnti a Regione/Provincia autonoma	186.880,12	186.880,12
1511	Trasferimenti correnti a province	62.628,61	62.628,61
1521	Trasferimenti correnti a comuni	77.078,58	77.078,58
1541	Trasferimenti correnti ad aziende sanitarie	3.706.645,90	3.706.645,90
1566	Trasferimenti correnti a Universita'	131.220,00	131.220,00
1569	Trasferimenti correnti a altri enti del settore pubblico	7.797.687,20	7.797.687,20
1572	Trasferimenti correnti a imprese private	819.766,34	819.766,34
1581	Trasferimenti correnti a famiglie	4.261.918,91	4.261.918,91
1582	Trasferimenti correnti a istituzioni sociali private	3.210.467,58	3.210.467,58
1583	Trasferimenti correnti ad altri	3.465.561,00	3.465.561,00
1601	Interessi passivi a Cassa depositi e prestiti - gestione Tesoro	87.573,60	87.573,60
1602	Interessi passivi a Cassa depositi e prestiti - gestione CDP spa	2.388.796,93	2.388.796,93
1612	Interessi passivi ad enti del settore pubblico per finanziamenti a medio-lungo	2.582,85	2.582,85
1622	Interessi passivi ad altri soggetti per finanziamenti a medio-lungo	1.205.963,46	1.205.963,46
1699	Altri interessi passivi e oneri finanziari diversi, inclusi interessi di mora	5.603,95	5.603,95
1701	IRAP	3.824.666,90	3.824.666,90
1711	Imposte sul patrimonio	422.620,64	422.620,64
1712	Imposte sul registro	41.850,66	41.850,66
1713	I.V.A.	12.361,32	12.361,32
1714	Tassa di rimozione rifiuti solidi urbani	113,57	113,57
1716	Altri tributi	97.192,82	97.192,82
1807	Restituzione di tributi ai contribuenti	189.465,75	189.465,75

TITOLO 20: SPESE IN CONTO CAPITALE**28.890.306,34****28.890.306,34**

2101	Terreni	207.365,41	207.365,41
2102	Vie di comunicazione ed infrastrutture connesse	5.595.709,28	5.595.709,28
2103	Infrastrutture idrauliche	458.601,13	458.601,13
2106	Infrastrutture telematiche	395.279,60	395.279,60
2107	Altre infrastrutture	161.430,18	161.430,18
2108	Opere per la sistemazione del suolo	276.797,48	276.797,48
2109	Fabbricati civili ad uso abitativo, commerciale e istituzionale	7.097.634,26	7.097.634,26
2110	Fabbricati industriali e costruzioni leggere	45.452,67	45.452,67
2111	Fabbricati rurali	65.490,82	65.490,82
2113	Beni di valore culturale, storico, archeologico, ed artistico	3.310.226,32	3.310.226,32
2115	Impianti sportivi	660.893,72	660.893,72
2116	Altri beni immobili	1.797.914,13	1.797.914,13

000121481 - COMUNE DI PADOVA

		Importo nel periodo	Importo a tutto il periodo
2117	Cimiteri	389.318,10	389.318,10
2201	ESPROPRI E SERVITU' ONEROSE	353.802,44	353.802,44
2501	Mezzi di trasporto	193.580,73	193.580,73
2502	Mobili, macchinari e attrezzature	379.607,56	379.607,56
2503	Mobili e arredi per alloggi e pertinenze	7.750,66	7.750,66
2506	Hardware	331.228,99	331.228,99
2507	Acquisizione o realizzazione software	257.675,02	257.675,02
2511	Altri beni materiali	287.821,03	287.821,03
2601	INCARICHI PROFESSIONALI ESTERNI	32.886,44	32.886,44
2751	Trasferimenti in conto capitale ad aziende speciali	2.070.000,00	2.070.000,00
2769	Trasferimenti in conto capitale ad altri enti del settore pubblico	2.033.465,38	2.033.465,38
2781	Trasferimenti in conto capitale a imprese pubbliche	30.000,00	30.000,00
2782	Trasferimenti in conto capitale a imprese private	2.238.214,79	2.238.214,79
2792	Trasferimenti in conto capitale a istituzioni sociali private	193.403,60	193.403,60
2799	Trasferimenti in conto capitale ad altri	18.656,60	18.656,60

TITOLO 30: SPESE PER RIMBORSO DI PRESTITI

		6.247.856,24	6.247.856,24
3301	Rimborso mutui a Cassa depositi e prestiti - gestione Tesoro	256.841,48	256.841,48
3302	Rimborso mutui a Cassa depositi e prestiti - gestione CDP spa	1.724.716,42	1.724.716,42
3311	Rimborso mutui e prestiti ad enti del settore pubblico	363.756,19	363.756,19
3324	Rimborso mutui e prestiti ad altri - in euro	3.086.157,13	3.086.157,13
3401	Rimborso di BOC/BOP in euro	816.385,02	816.385,02

TITOLO 40: SPESE DA SERVIZI PER CONTO DI TERZI

		32.394.382,34	32.394.382,34
4101	Ritenute previdenziali e assistenziali al personale	5.896.181,13	5.896.181,13
4201	Ritenute erariali	21.328.017,79	21.328.017,79
4301	Altre ritenute al personale per conto di terzi	1.163.247,12	1.163.247,12
4401	Restituzione di depositi cauzionali	253.302,91	253.302,91
4503	Altre spese per servizi per conto di terzi	3.197.739,08	3.197.739,08
4601	Anticipazione di fondi per il servizio economato	534.021,35	534.021,35
4701	Depositi per spese contrattuali	21.872,96	21.872,96

PAGAMENTI DA REGOLARIZZARE

		1.760,01	1.760,01
9999	ALTRI PAGAMENTI DA REGOLARIZZARE (pagamenti codificati dal tesoriere)	1.760,01	1.760,01

TOTALE PAGAMENTI

293.758.634,98

293.758.634,98


Att. 9

COMUNE DI PADOVA

Allegato alla deliberazione di C. C.

N° 32 del 29/06/2016

IL SEGRETARIO GENERALE



COMUNE DI PADOVA

PROSPETTO ELENCO SPESE DI RAPPRESENTANZA

DECRETO MINISTERIALE DEL 23 GENNAIO 2012

Comune di Padova

ALLEGATO AL RENDICONTO 2015

ELENCO DELLE SPESE DI RAPPRESENTANZA SOSTENUTE DAGLI ORGANI DI GOVERNO DELL'ENTE NELL'ANNO 2015

(articolo 16, comma 26, del decreto legge 13 agosto 2011, n. 138)

Delibera di approvazione regolamento n. 39 del 21 MARZO 1994
(Indicare gli estremi del regolamento dell'ente (se risulta adottato) che disciplina le spese di rappresentanza)

SPESE DI RAPPRESENTANZA SOSTENUTE NELL'ANNO 2015 (1)

Descrizione dell'oggetto della spesa	Occasione in cui la spesa è stata sostenuta	Importo della spesa (euro)
ACQUISTO COLONNE A NASTRO PER REGOLAMENTAZIONE ACCESSI A PALAZZO MORONI	Per regolamentazione accesso degli utenti al Municipio	339,68
ACQUISTO NASTRI E MATERIALE PER CERIMONIE DI INAUGURAZIONE	Materiale di consumo per cerimonie istituzionali anno 2015	512,40
ACQUISTO MEDAGLIE CAFFE' PEDROCCHI	Nuovo conio medaglia per omaggi di rappresentanza	4.131,29
SPESE D'UFFICIO DI NON RILEVANTE ENTITA' PER ORDINARIO FUNZIONAMENTO DEI SERVIZI - ANNO 2015	Costituzione fondo per piccole spese gestito da segreteria Sindaco	833,00
FORNITURA SERVIZI DI SOMMINISTRAZIONE -- ANNO 2015	Acquisto cialde caffè	148,50
D.L. 168/2004-RICEVIMENTO GRUPPI PROVENIENTI DA FRIBURGO - LUGLIO/AGOSTO 2015	Ricevimento gruppo proveniente da nostra città gemella di Friburgo	250,00
SPESE D'UFFICIO DI NON RILEVANTE ENTITA' PER L'ORDINARIO FUNZIONAMENTO DEI SERVIZI - ANNO 2015	Costituzione fondo per piccole spese gestito da segreteria Sindaco	1.500,00
Totale delle spese sostenute		7.714,87

Li 05/04/2016
IL SEGRETARIO DELL'ENTE
Molina Dr. Lorenzo

IL RESPONSABILE DEL SERVIZIO FINANZIARIO
Negrih Dr. Giampaolo

TIMBRO ENTE
L'ORGANO DI REVISIONE ECONOMICO FINANZIARIO (2)
Pres. Dr. Colosso Enzo
Dr. Villalta Michelangelo
Dr. Giambruno Gabriele

- (1) Ai fini dell'elencazione si richiamano i seguenti principi e criteri generali desunti dal consolidato orientamento della giurisprudenza:
- stretta correlazione con le finalità istituzionali dell'ente;
 - sussistenza di elementi che richiedano una proiezione esterna delle attività dell'ente per il migliore perseguimento dei propri fini istituzionali;
 - rigorosa motivazione con riferimento allo specifico interesse istituzionale perseguito, alla dimostrazione del rapporto tra l'attività dell'ente e la spesa
 - rispondenza a criteri di ragionevolezza e di congruità rispetto ai fini.

(2) E' richiesta la sottoscrizione di almeno due componenti del collegio, sempreché il regolamento di contabilità non preveda la presenza di tutti i componenti per funzionamento, ovvero dell'unico revisore nei casi in cui l'organo sia costituito da un solo revisore.

VERIFICA DEI CREDITI E DEI DEBITI al 31/12/2015
(art. 6 co. 4 D.L. 95/2012)

Allegato alla deliberazione di C. C.

N° 32 del 29/01/2016
IL SEGRETARIO GENERALE

SOCIETA'	Quota partecipazione	DEBITI	CREDITI	NOTE	RICONCILIAZIONE
APS HOLDING (*)	75,22 %				I valori sono in corso di riconciliazione
FINANZIARIA APS	96,38 %	€ 19.971.099,17	€ 459.558,54	Comunicazione prot. 96829 del 5/4/2016 asseverata dal Collegio Sindacale	I valori sono conciliati
INTERPORTO PADOVA	19,942 %	€ 0	€ 11.250,00	Comunicazione prot. 52746 del 23/02/2016 asseverata dalla società di revisione	I valori sono conciliati
M.A.A.P.	38,1694 %	€ 28.888,18	€ 0	Nota del 22/03/2016 prot. 84892 asseverata dal collegio sindacale	I valori sono conciliati
CONSORZIO ZIP	33,33 %	€ 0	€ 10.665,66	Nota asseverata dal Presidente del collegio dei revisori prot. 84185 del 22/03/2016	I valori sono conciliati
PARCO SCIENTIFICO GALILEO	11,7509 %	€ 0	€ 0	a noi non risultano crediti/debiti al 31/12/2015	I valori sono conciliati
FIERA DI PADOVA IMM.RE	47,93 %	€ 0	€ 6.301.750,00*	Pec della società prot. 81111 del 18/03/2016	I valori sono conciliati. Importo è relativo alla partecipazione all'aumento di capitale. Il debito trova copertura nel bilancio (in data 29/01/2016 il Comune ha saldato il debito)
AEROPORTO DI PADOVA	0,752 %	€ 0	€ 0	Soc. in liquidazione	I valori sono conciliati -

VERIFICA DEI CREDITI E DEI DEBITI al 31/12/2015
(art. 6 co. 4 D.L. 95/2012)

FARMACIE COMUNALI PADOVA	24,99 %	€ 100.540,48	€ 10.078,10	Nota asseverata dal Presidente del Collegio Sindacale prot. 85764 del 23/03/2016	I valori sono conciliati
CONSIGLIO DI BACINO BACCHIGLIONE		€ 0	€ 0	Nota informativa del 16/02/2016 prot. 45936	I valori sono conciliati
HERA SPA	4,234%	€ 0	€ 0	a noi non risultano crediti/debiti al 31/12/2015	I valori sono conciliati
CONSORZIO PER LO SMALTIMENTO DEI RIFIUTI - BACINO PADOVA DUE	55,36 %	€ 0	€ 0	a noi non risultano crediti/debiti al 31/12/2015	I valori sono conciliati
BANCA POPOLARE ETICA	0,0374 %	€ 0	€ 0	a noi non risultano crediti/debiti al 31/12/2015	I valori sono conciliati

* importo emendato in data 29/03/2016

Per asseverazione il Collegio dei Revisori

Il Presidente - Dr. Colosso Dr. Enzo (firmato)

Componente Giambruno Dr. Gabriele (firmato)

Componente Villalta Dr. Michelangelo (firmato)



DiKe - Digital Key
(Software per la firma digitale di documenti)

Esito Verifica Firme

04 maggio 2016

File : C:/Documents and Settings/loboscop/dikeTmpdir_26213/22121/Prospetto crediti debiti al 31 12 2015.pdf.p7m

Esito Verifica : Firma CADES OK Data di verifica: 04/05/2016 14.58.12 (UTC Time)
Algoritmo Digest : SHA-256
Firmatario : ENZO COLOSSO
Ente Certificatore : ArubaPEC S.p.A. NG CA 3
Cod. Fiscale : CLSNZE60E27G693S
Stato : IT
Organizzazione : non presente
Cod. Ident. : 13418078
Certificato Sottoscrizione : SI
Validità Cert dal: : 05/09/2014 00.00.00 (UTC Time)
Validità Cert fino al: : 04/09/2017 23.59.59 (UTC Time)
Certificato Qualificato : Certificato Qualificato conforme alla normativa
Data e Ora Firma : 03/05/2016 17.24.46 (UTC Time)

Esito Verifica : Firma CADES OK Data di verifica: 04/05/2016 14.58.12 (UTC Time)
Algoritmo Digest : SHA-256
Firmatario : MICHELANGELO VILLALTA
Ente Certificatore : InfoCert Firma Qualificata
Cod. Fiscale : VLLMHL59D07A530Y
Stato : IT
Organizzazione : NON PRESENTE
Cod. Ident. : 20101116202051
Certificato Sottoscrizione : SI
Validità Cert dal: : 25/07/2013 16.47.16 (UTC Time)
Validità Cert fino al: : 25/07/2016 00.00.00 (UTC Time)
Certificato Qualificato : Certificato Qualificato conforme alla normativa
Data e Ora Firma : 04/05/2016 08.06.24 (UTC Time)

Esito Verifica : Firma CADES OK Data di verifica: 04/05/2016 14.58.12 (UTC Time)
Algoritmo Digest : SHA-256
Firmatario : GABRIELE GIAMBRUNO
Ente Certificatore : InfoCert Firma Qualificata
Cod. Fiscale : GMBGRL61T15C388C
Stato : IT
Organizzazione : NON PRESENTE
Cod. Ident. : 20101116351916
Certificato Sottoscrizione : SI
Validità Cert dal: : 11/12/2013 09.58.23 (UTC Time)
Validità Cert fino al: : 11/12/2016 00.00.00 (UTC Time)
Certificato Qualificato : Certificato Qualificato conforme alla normativa
Data e Ora Firma : 04/05/2016 12.43.33 (UTC Time)

InfoCert S.p.A.

sito web: www.firma.infocert.it

Att. 11

COMUNE DI PADOVA



Allegato alla deliberazione di C. C.

N° 32 del 29/06/2016

IL SEGRETARIO GENERALE

A handwritten signature in black ink, likely belonging to the General Secretary.

COMUNE DI PADOVA

GIUNTA COMUNALE

RELAZIONE

AL

RENDICONTO DELLA GESTIONE

ANNO 2015

- fascicolo n° 1 di 2 -

INDICE

PRESENTAZIONE	pag. 3
CONTO DEL BILANCIO	pag. 5
• Conto cassa del Tesoriere Comunale	pag. 5
• Avanzo di amministrazione	pag. 5
• Dimostrazione dell'avanzo di amministrazione	pag. 7
• Variazioni di bilancio apportate nell'esercizio	pag. 8
• Analisi degli scostamenti rispetto alle previsioni assestate	pag. 9
• Riepilogo degli impegni di spesa per funzioni/servizi	pag. 12
• Fondo crediti dubbia esigibilità	pag. 14
• Indicatori finanziari	pag. 17
CONTO ECONOMICO	pag. 22
CONTO DEL PATRIMONIO	pag. 24

La Giunta Comunale

La relazione del Rendiconto confronta i risultati con le previsioni del Bilancio annuale e Pluriennale e gli obiettivi della Relazione Previsionale e Programmatica nonché dell'Elenco annuale dei Lavori Pubblici approvati all'inizio dell'esercizio finanziario.

L'approvazione del Rendiconto della gestione è il naturale momento di riscontro della capacità di tradurre gli obiettivi inizialmente programmati in risultati oggettivamente conseguiti.

E' in questa occasione che il Consiglio Comunale, la Giunta Comunale, i Dirigenti responsabili dei servizi verificano, ciascuno per la propria funzione, i risultati complessivamente conseguiti diventando, quindi, un importante momento di analisi, utile per la futura programmazione.

La Giunta Comunale, nell'ambito dei compiti ad essa attribuiti dalla normativa vigente, è chiamata, ai sensi dell'art. 151, comma 6, del Decreto Legislativo n. 267 del 18 agosto 2000 e s.m.i., a fornire una nota illustrativa che esprima le valutazioni di efficacia dell'azione condotta sulla base dei risultati conseguiti in rapporto agli obiettivi ed ai costi sostenuti.

La relazione, pertanto, ha l'obiettivo di esporre i dati contabili più rilevanti sull'attività dell'azione amministrativa riportando le risultanze finali dell'esercizio in termini di competenza e di cassa nonché l'analisi del Bilancio nelle sue componenti con l'evidenziazione degli scostamenti tra le previsioni iniziali e i risultati a consuntivo rispetto alle previsioni assestate. Nella relazione sono, inoltre, esposte le analisi dei principali indicatori finanziari di Bilancio (grado di autonomia, pressione fiscale e restituzione erariale pro capite, grado di rigidità pro-capite, costo del personale, propensione agli investimenti) nonché la quantificazione del risultato della gestione in termini finanziari, economici e patrimoniali.

Accanto alle risultanze della gestione ed al fine di fornire un resoconto maggiormente dettagliato sulle attività realizzate, con riferimento agli obiettivi programmati, l'Amministrazione ha recepito e fatto proprio il Referto del Controllo di Gestione, redatto ai sensi dell'art. 198 del D.Lgs. 267/2000 e s.m.i. e dell'art. 52 del vigente Regolamento di Contabilità, che fa parte integrante della presente relazione.

Signori Consiglieri,

l'impegno della Giunta Comunale è quello di rendere sempre più trasparenti e comprensibili i dati gestionali e di realizzare completamente la volontà del Legislatore contenuta nel Decreto Legislativo 18 agosto 2000 n. 267 e s.m.i. L'applicazione di un sistema di contabilità economica e analitica ha dato attuazione a tale principio e consente all'Amministrazione di individuare le modalità ottimali per l'utilizzo di tutte le risorse ad esclusivo vantaggio della collettività.

Consapevole comunque di aver assicurato una corretta applicazione della volontà di codesto Consiglio, nonché delle disposizioni che regolano la materia contabile degli Enti Locali, la Giunta Comunale chiede l'approvazione del Rendiconto 2015.


IL SINDACO
IL SINDACO
Massimo Bitonci

CONTO DEL BILANCIO

Conformemente al Bilancio Preventivo, il Conto del Bilancio 2015 è stato redatto secondo la normativa dell'ordinamento finanziario e contabile e nel rispetto dei principi contabili degli Enti Locali e della procedura prevista dall'art. 57 del vigente Regolamento di Contabilità.

Il Dirigente del Settore Risorse Finanziarie e Tributi, con Determinazione n. 2016/84/0018 del 31 marzo 2016 ha attestato che i dati riepilogativi risultanti dal verbale di chiusura dell'esercizio finanziario concordano con il conto presentato dal Tesoriere il 26 gennaio 2016 e si concretizzano nelle seguenti cifre:

CONTO CASSA DEL TESORIERE COMUNALE

FONDO CASSA AL 01/01/2015	53.708.689,43	
RISCOSSIONI IN CONTO RESIDUI	44.654.841,67	
		98.363.531,10
RISCOSSIONI IN CONTO COMPETENZA		271.216.788,05
TOTALE FONDO CASSA E RISCOSSIONI		369.580.319,15
PAGAMENTI IN CONTO RESIDUI	54.997.454,30	
PAGAMENTI IN CONTO COMPETENZA	238.759.420,67	
TOTALE PAGAMENTI		293.756.874,97
FONDO CASSA AL 31/12/2015		75.823.444,18

Le risultanze della gestione finanziaria evidenziano un avanzo di amministrazione di euro 69.109.181,02 ottenuto dal simultaneo concorso delle gestioni della competenza e dei residui. La tabella indica l'avanzo riconducibile all'esercizio 2015 (competenza) ed alle gestioni di esercizi precedenti (residui attivi e passivi anni 2014 e precedenti)

AVANZO DI AMMINISTRAZIONE

	GESTIONE		TOTALE
	RESIDUI	COMPETENZA	
FONDO DI CASSA AL 01/01/2015	53.708.689,43		53.708.689,43
RISCOSSIONI	44.654.841,67	271.216.788,05	315.871.629,72
TOTALE RISCOSSIONI	98.363.531,10	271.216.788,05	369.580.319,15
Avanzo di amministrazione applicato	-46.640.579,07	46.640.579,07	0,00
PAGAMENTI	-54.997.454,30	-238.759.420,67	-293.756.874,97
FONDO DI CASSA AL 31/12/2015	-3.274.502,27	79.097.946,45	75.823.444,18
RESIDUI ATTIVI	85.832.005,07	58.183.209,30	144.015.214,37
FPV di parte corrente (entrata)	0,00	0,00	0,00
FPV di parte capitale (entrata)	0,00	0,00	0,00
SOMMA ATTIVA	82.557.502,80	137.281.155,75	219.838.658,55
RESIDUI PASSIVI	-30.080.616,44	-70.499.325,81	-100.579.942,25
FPV di parte corrente (spesa)	0,00	12.885.263,52	12.885.263,52
FPV di parte capitale (spesa)	0,00	37.264.271,76	37.264.271,76
AVANZO AMMISTRAZIONE 2015	52.476.886,36	16.632.294,66	69.109.181,02

L'avanzo di amministrazione di euro 69.109.181,02 risulta così composto:

- fondi vincolati a specifica destinazione	€.	56.121.991,53
- fondi per finanziamento spese in conto capitale	€	12.987.189,49
- fondi non vincolati	€.	0,00

L'ammontare dei residui attivi di competenza 2015 da riportare ammontano a complessivi 58,1 milioni di euro così suddivisi:

- 53,2 milioni di euro provenienti da accertamenti correnti di cui: 26,4 per Tributi (0,8 da recupero evasione I.C.I., 1,8 per TASI, 0,3 per imposta di pubblicità, 14,3 per addizionale comunale I.R.P.E.F., 7,9 per TARI Tassa sui Rifiuti, 1,3 per altre imposte e tasse), 9,5 milioni per Trasferimenti (1,0 dallo Stato, 7,9 per contributi correnti dalla Regione e 0,6 da altri Enti del settore pubblico) e 17,3 milioni per entrate Extratributarie (7,7 per proventi dei servizi pubblici, 6,8 per dei beni dell'ente, 1,5 utili da dividendi e 1,3 per proventi diversi);
- 4,7 milioni di euro da accertamenti in c/capitale di cui 0,3 da alienazioni patrimoniali, 2,8 per trasferimenti di capitale dalla Regione, 1,6 per trasferimenti di capitale da altri soggetti;
- 0,2 milioni di euro da accertamenti su servizi per conto di terzi.

La percentuale di riscossione delle entrate proprie è del 81,39% (- 1,38 % rispetto al 2014).

L'ammontare dei residui passivi relativi alla competenza 2015 (70,5 milioni di euro) è così suddiviso:

- 48,7 milioni di euro da impegni di spesa corrente;
- 15,4 milioni di euro da impegni in c/capitale per investimenti avviati nel corso dell'esercizio;
- 6,4 milioni di euro da impegni su servizi per conto di terzi.

La percentuale di pagamento delle spese correnti è del 79,34% (+ 1,55 % rispetto al 2014).

DIMOSTRAZIONE DELL'AVANZO D'AMMINISTRAZIONE

1' METODO

ACCERTAMENTI D'ENTRATA

RESIDUI ATTIVI	85.832.005,07	
COMPETENZA	58.183.209,30	
TOTALE ENTRATA	144.015.214,37	

IMPEGNI DI SPESA

RESIDUI PASSIVI	-30.080.616,44	
COMPETENZA	-70.499.325,81	
TOTALE SPESA	-100.579.942,25	
DIFFERENZA PASSIVA	43.435.272,12	

FONDO CASSA AL 31/12/2015		75.823.444,18
FPV di parte corrente (spesa)		12.885.263,52
FPV di parte capitale (spesa)		37.264.271,76
AVANZO D'AMMINISTRAZIONE		69.109.181,02

2' METODO

AVANZO D'AMMINISTRAZIONE 2014		46.640.579,07
FPV di parte corrente (spesa)		15.698.482,56
FPV di parte capitale (spesa)		32.740.431,66

GESTIONE RESIDUI

MINORI ACCERTAMENTI D'ENTRATA	-3.114.079,33	
MINORI IMPEGNI DI SPESA	55.590.965,69	
DIFFERENZA GESTIONE RESIDUI	52.476.886,36	

GESTIONE COMPETENZA

MINORI ACCERTAMENTI D'ENTRATA	-212.613.326,85	
MINORI IMPEGNI DI SPESA	281.193.491,94	
DIFFERENZA GESTIONE COMPETENZA	68.580.165,09	
FPV di parte corrente (spesa)		12.885.263,52
FPV di parte capitale (spesa)		37.264.271,76
AVANZO D'AMMINISTRAZIONE		69.109.181,02

3' METODO

FONDO DI CASSA AL 01/01/2015	53.708.689,43	
TOTALE ACCERTAMENTI C/RESIDUI	130.486.846,74	
TOTALE ACCERTAMENTI C/COMPETENZA	329.399.997,35	
TOTALE ATTIVO	513.595.533,52	

TOTALE IMPEGNI C/RESIDUI	-85.078.070,74	
TOTALE IMPEGNI C/COMPETENZA	-309.258.746,48	
TOTALE PASSIVO	-394.336.817,22	
FPV di parte corrente (spesa)		12.885.263,52
FPV di parte capitale (spesa)		37.264.271,76
AVANZO D'AMMINISTRAZIONE		69.109.181,02

VARIAZIONI DI BILANCIO APPORTATE NELL'ESERCIZIO

Nel corso dell'esercizio 2015 al Bilancio di Previsione sono state apportate le seguenti variazioni:

- deliberazione n. 51 del 20/07/2015 del Consiglio Comunale con la quale si è provveduto alla ricognizione sullo stato di attuazione dei programmi, salvaguardia degli equilibri di bilancio, e 1° assestamento generale del bilancio;
- deliberazione n. 76 del 16/11/2015 del Consiglio Comunale con la quale si è provveduto ad approvare il 2° assestamento generale del bilancio;
- deliberazione n. 85 del 30/11/2015 del Consiglio Comunale con la quale si è provveduto ad approvare il 3° e ultimo assestamento generale del bilancio;

Per effetto di queste variazioni gli stanziamenti di bilancio si sono così modificate:

	STANZIAMENTI INIZIALI	STANZIAMENTI DEFINITIVI
ENTRATE		
TITOLO 1	162.990.214,00	167.558.649,00
TITOLO 2	30.212.295,00	34.295.372,00
TITOLO 3	56.328.753,00	66.598.994,65
TITOLO 4	70.855.780,00	73.704.491,48
TITOLO 5	75.855.238,00	78.855.238,00
TITOLO 6	34.360.000,00	74.360.000,00
	430.602.280,00	495.372.745,13
AVANZO AMMINISTRAZIONE	21.843.267,00	46.640.579,07
FPV di parte corrente (spesa)	0,00	15.698.482,56
FPV di parte capitale (spesa)	0,00	32.740.431,66
TOTALE	452.445.547,00	590.452.238,42
SPESE		
TITOLO 1	252.197.021,00	299.238.710,61
TITOLO 2	77.152.370,00	134.011.386,81
TITOLO 3	88.736.156,00	82.842.141,00
TITOLO 4	34.360.000,00	74.360.000,00
TOTALE	452.445.547,00	590.452.238,42

ANALISI DEGLI SCOSTAMENTI RISPETTO ALLE PREVISIONI ASSESTATE

**ENTRATE
COMPETENZA**

	Prev. Assestate	Accertamenti	Differenza	%
Titolo 1°				
Tributarie	167.558.649,00	170.889.756,36	3.331.107,36	1,99
Titolo 2°				
Trasferimenti Stato, Regione e Altri Enti	34.295.372,00	28.906.986,73	-5.388.385,27	-15,71
Titolo 3°				
Extratributarie	66.598.994,65	64.290.408,10	-2.308.586,55	-3,47
Totale Bilancio Corrente	268.453.015,65	264.087.151,19	-4.365.864,46	-1,63
Titolo 4°				
Alienazione Beni, Trasferimenti di Capitali	73.704.491,48	32.159.804,90	-41.544.686,58	-56,37
Titolo 5°				
Entrate da Accensione di Prestiti	78.855.238,00	0,00	-78.855.238,00	-100,00
Totale	421.012.745,13	296.246.956,09	-124.765.789,04	-29,63

Nel dettaglio per categorie si evidenziano i seguenti scostamenti:

Titolo 1°				
Imposte	126.141.610,00	129.464.925,82	3.323.315,82	2,63
Tasse	40.969.114,00	40.969.114,00	0,00	0,00
Tributi speciali	447.925,00	455.716,54	7.791,54	1,74
Totale	167.558.649,00	170.889.756,36	3.331.107,36	1,99
Titolo 2°				
Trasferimenti dallo Stato	7.617.864,00	5.655.657,74	-1.962.206,26	-25,76
Trasferimenti correnti dalla Regione	20.828.081,00	19.143.500,05	-1.684.580,95	-8,09
Trasf. Regione per funzioni delegate	730.000,00	656.582,47	-73.417,53	-10,06
Trasf. Organismi Comunitari	174.342,00	32.809,00	-141.533,00	-81,18
Trasferimenti da altri Enti Pubblici	4.945.085,00	3.418.437,47	-1.526.647,53	-3,09
Totale	34.295.372,00	28.906.986,73	-5.388.385,27	-15,71
Titolo 3°				
Proventi dei servizi pubblici	36.577.627,00	36.555.269,94	-22.357,06	-0,06
Proventi beni dell'Ente	11.920.600,00	12.247.226,70	326.626,70	2,74
Interessi su anticipaz. e crediti	127.000,00	173.443,55	46.443,55	36,57
Utili Aziende Speciali	7.500.000,00	7.201.310,04	-298.689,96	-3,98
Proventi diversi	10.473.767,65	8.113.157,87	-2.360.609,78	-22,54
Totale	66.598.994,65	64.290.408,10	-2.308.586,55	-3,47
Titolo 4°				
Alienazione beni patrimoniali	38.877.655,00	21.294.753,55	-17.582.901,45	-45,23
Trasf. Capitali dallo Stato	7.252.100,00	1.953,96	-7.250.146,04	-99,97
Trasf. Capitali dalla Regione	6.262.680,00	2.990.858,88	-3.271.821,12	-52,24
Trasf. Capitali altri Enti Pubblici	74.967,00	48.960,60	-26.006,40	-34,69
Trasf. Capitali da Altri Soggetti	21.237.089,48	7.823.277,91	-13.413.811,57	-63,16
Riscossione di crediti	0,00	0,00	0,00	0,00
Totale	73.704.491,48	32.159.804,90	-41.544.686,58	-56,37
Titolo 5°				
Anticipazioni di cassa	78.855.238,00	0,00	-78.855.238,00	-100,00
Finanziamenti a breve termine	0,00	0,00	0,00	0,00
Accensione di mutui e prestiti	0,00	0,00	0,00	0,00
Emissione di prestiti obbligazionari	0,00	0,00	0,00	0,00
Totale	78.855.238,00	0,00	-78.855.238,00	-100,00
TOTALE	421.012.745,13	296.246.956,09	-124.765.789,04	-29,63

	RESIDUI			
	Prev. Assestate	Accertamenti	Differenza	%
Titolo 1°				
Imposte	18.406.736,20	17.310.164,57	-1.096.571,63	-5,96
Tasse	18.416.062,60	18.416.062,60	0,00	0,00
Tributi speciali	2.627.591,72	2.627.591,72	0,00	0,00
Totale	39.450.390,52	38.353.818,89	1.096.571,63	2,78
Titolo 2°				
Trasferimenti dallo Stato	5.071.644,72	5.054.254,04	-17.390,68	-0,34
Trasferimenti correnti dalla Regione	1.772.444,24	1.620.772,36	-151.671,88	-8,56
Trasf. Regione per funzioni delegate	23.319,44	23.319,44	0,00	0,00
Trasferimenti da organismi comunitari	645.289,17	638.650,20	-6.638,97	-1,03
Trasferimenti da altri enti pubblici	1.634.666,79	1.573.741,79	-60.925,00	-3,73
Totale	9.147.364,36	8.910.737,83	236.626,53	2,59
Titolo 3°				
Proventi dei servizi pubblici	4.698.994,31	4.698.944,31	-50,00	0,00
Proventi di beni comunali	15.723.019,61	15.609.914,04	-113.105,57	-0,72
Interessi su anticipazioni e crediti	39.062,12	39.062,12	0,00	0,00
Utili Aziende Speciali e partecipate, dividendi di società	9.197.303,06	9.197.303,06	0,00	0,00
Proventi diversi	4.398.126,24	3.997.094,70	-401.031,54	-9,12
Totale	34.056.505,34	33.542.318,23	514.187,11	1,51
Titolo 4°				
Alienazione beni patrimoniali	8.011.397,78	8.011.029,85	-367,93	0,00
Trasferimenti di capitali dallo Stato	4.405.908,70	4.395.504,49	-10.404,21	-0,24
Trasferimenti di capitali dalla Regione	8.617.106,08	8.357.772,83	-259.333,25	-3,01
Trasferimenti di capitali da altri enti pubblici	431.857,35	431.857,35	0,00	0,00
Trasferimenti di capitali da altri soggetti	23.678.003,34	22.681.414,67	-996.588,67	-4,21
Riscossioni di crediti	0,00	0,00	0,00	0,00
Totale	45.144.273,25	43.877.579,19	1.266.694,06	2,81
Titolo 5°				
Anticipazioni di cassa	0,00	0,00	0,00	0,00
Finanziamenti a breve termine	0,00	0,00	0,00	0,00
Assunzione di mutui e prestiti	4.656.254,06	4.656.254,06	0,00	0,00
Totale	4.656.254,06	4.656.254,06	0,00	0,00
TOTALE	132.454.787,53	129.340.708,20	3.114.079,33	2,35

Nel 2015 le entrate correnti hanno conseguito un risultato inferiore del 3,47 % rispetto alla previsione assestate. Il risultato ha registrato maggiori entrate tributarie per 1,99 milioni di euro, minori trasferimenti correnti per 15,71 milioni di euro nonché minori entrate extratributarie per 1,63 milioni di euro.

Relativamente alla parte in conto capitale, gli scostamenti di maggiore entità sono essenzialmente dovuti:

- alla mancata alienazione degli immobili previsti nel piano delle alienazioni per 17,6 milioni di euro;
- al minor contributo da parte dello Stato relativo all'Arco di Giano per complessivi 5,2 milioni di euro e 2,0 milioni di euro per il PRUSST (Ponte Verde);
- al minor contributo dalla Regione per manutenzione beni monumentali e edilizia scolastica per 3,0 milioni di euro;
- al minor contributo di privati per manutenzione straordinaria e riqualificazione aree urbane, per manutenzione del patrimonio monumentale nonché per progettazione diagnosi energetiche per complessivi 13,3 milioni di euro.

Relativamente alla gestione dei residui è stato effettuato il riaccertamento delle somme provenienti dagli esercizi precedenti non ancora riscossi. L'operazione ha comportato la verifica e la sussistenza dei residui attivi in essere al 31.12.2015 operando la totale o parziale eliminazione dei residui stessi riconosciuti insussistenti così come convenuto con i Responsabili dei Settori negli incontri avvenuti presso il Settore Settore Risorse Finanziarie e Tributi per il riaccertamento ordinario come previsto dagli articoli 23 e 58 del

vigente Regolamento di Contabilità e dal D.Lgs n. 118/2011 e s.m.i. e approvato dalla Giunta Comunale con propria delibera n. 149 del 1 aprile 2016.

Con tale provvedimento si è quantificato il Fondo Pluriennale Vincolato pari a complessivi euro 50.149.535,28 di cui euro 12.885.263,52 di parte corrente di cui euro 8.358.644,32 per fondo produttività dipendenti e euro 37.264.271,76 di parte capitale. Tale importo è stato iscritto in entrata del Bilancio di Previsione 2016.

SPESA

COMPETENZA

USCITE	Prev. Assestate	Impegni	Differenza	%
Titolo 1°				
Spese Correnti	299.238.710,61	235.572.130,89	63.666.579,72	21,28
Titolo 3°				
Rimborso di prestiti	82.842.141,00	6.247.856,24	76.594.284,76	92,46
Totale Bilancio Corrente	382.080.851,61	241.819.987,13	140.260.864,48	36,71
Titolo 2°				
Spese in Conto Capitale	134.011.386,81	34.285.718,09	99.725.668,72	74,42
Totale Bilancio Investimenti	134.011.386,81	34.285.718,09	99.725.668,72	74,42

Le minori spese in conto capitale sono correlate alle minori entrate in conto capitale.

		%
Personale	68.937.573,54	29,26
Acquisizione beni di consumo	2.151.916,67	0,91
Prestazioni di servizi	127.772.546,29	54,24
Utilizzo beni di terzi	4.449.333,09	1,89
Trasferimenti	23.599.485,29	10,02
Interessi passivi e oneri finanziari	3.689.281,37	1,57
Imposte e tasse	4.721.994,64	2,00
Oneri straordinari gestione corrente	250.000,00	0,11
TOTALE	235.572.130,89	100,00

RIEPILOGO DEGLI IMPEGNI DI SPESA PER FUNZIONI/SERVIZI

SPESE CORRENTI

Funzioni/servizi	Prev. Assestata	Impegni	Differenza	%
Funzione 01				
01 Organi istituzionali, partecipazione e decentramento	9.931.248,71	8.901.968,15	1.029.280,56	10,36
02 Segreteria generale, personale e organizzazione	7.668.188,51	6.587.254,57	1.080.933,94	14,10
03 Gestione economica finanziaria, programmazione, proveditorato e controllo di gestione	55.446.930,50	15.456.298,89	39.990.631,61	72,12
04 Gestione delle entrate tributarie e servizi fiscali	2.597.989,01	2.440.222,12	157.766,89	6,07
05 Gestione beni demaniali e patrimoniali	7.435.836,54	5.217.048,66	2.218.787,88	29,84
06 Ufficio tecnico	13.013.403,86	12.217.592,55	795.811,31	6,12
07 Anagrafe, stato civile, elettorale, leva e servizio statistico	4.031.227,09	3.472.999,66	558.227,43	13,85
08 Altri servizi generali	6.867.601,66	6.297.711,31	569.890,35	8,30
Funzione 02				
01 Uffici giudiziari	1.464.627,45	1.290.829,83	173.797,62	11,87
Funzione 03				
01 Polizia municipale	20.512.104,38	18.961.341,55	1.550.762,83	7,56
Funzione 04				
01 Scuola materna	7.699.712,16	7.624.987,59	74.724,57	0,97
02 Istruzione elementare	4.632.731,30	4.435.865,37	196.865,93	4,25
03 Istruzione media	679.290,00	679.087,18	202,82	0,03
05 Assistenza scolastica, trasporto, refezione e altri servizi	4.008.452,42	3.702.719,36	305.733,06	7,63
Funzione 05				
01 Biblioteche, musei e pinacoteche	5.976.447,64	5.579.918,94	396.528,70	6,63
02 Teatri, attività culturali e servizi diversi nel settore culturale	6.087.674,52	4.689.043,40	1.398.631,12	22,97
Funzione 06				
01 Piscine comunali	323.101,00	323.100,60	0,40	0,00
02 Stadio comunale, palazzo dello sport ed altri impianti	642.742,91	549.501,98	93.240,93	14,51
03 Manifestazioni diverse nel settore sportivo e ricreativo	2.961.944,34	2.648.785,54	313.158,80	10,57
Funzione 07				
01 Servizi turistici	0,00	0,00	0,00	0,00
Funzione 08				
01 Viabilità, circolazione stradale e servizi connessi	8.317.120,69	5.293.988,10	3.023.132,59	36,35
02 Illuminazione pubblica e servizi connessi	7.642.624,14	6.426.400,51	1.216.223,63	15,91
03 Trasporti pubblici locali e servizi connessi	21.816.918,61	20.908.023,46	908.895,15	4,17
Funzione 09				
01 Urbanistica e gestione del territorio	2.773.037,99	2.614.415,72	158.622,27	5,72
02 Edilizia residenziale pubblica locale e piani di edilizia economica-popolare	2.697.345,49	2.335.284,91	362.060,58	13,42
03 Servizi di protezione civile	114.589,51	100.930,94	13.658,57	11,92
04 Servizio idrico integrato	419.864,00	227.941,78	191.922,22	45,71
05 Servizio smaltimento rifiuti	40.099.479,43	39.672.198,29	427.281,14	1,07
06 Parchi e servizi per la tutela ambientale del verde, altri servizi relativi al territorio ed all'ambiente	7.022.048,46	5.641.977,08	1.380.071,38	19,65
Funzione 10				
01 Asili nido, servizi per l'infanzia e per i minori	8.529.664,60	7.985.077,53	544.587,07	6,38
02 Prevenzione e riabilitazione	14.588.975,84	13.090.347,99	1.498.627,85	10,27
04 Assistenza, beneficenza pubblica e servizi diversi alla persona	16.898.151,80	14.675.186,99	2.222.964,81	13,16
05 Servizio necroscopico e cimiteriale	3.987.715,52	3.626.225,21	361.490,31	9,07
Funzione 11				
01 Affissioni e pubblicità	607.969,75	573.683,38	34.286,37	5,64
02 Fiere, mercati e servizi connessi	11.957,00	10.653,80	1.303,20	10,90
04 Servizi relativi all'industria	84.493,48	71.632,14	12.861,34	15,22
05 Servizi relativi al commercio	1.645.500,30	1.241.885,81	403.614,49	24,53
Funzione 12				
05 Farmacie	0,00	0,00	0,00	0,00
TOTALE	299.238.710,61	235.572.130,89	63.666.579,72	21,28

In generale gli scostamenti sono più significativi rispetto al precedente esercizio finanziario in quanto dovuti alla gestione delle spese secondo il principio della competenza finanziaria nell'ottica dell'introduzione dall'01/01/2015 della competenza finanziaria potenziata così come prevista dal D.Lgs. 118/2011 e s.m.i.

Lo scostamento più significativo è rappresentato dalla funzione "Gestione economica, finanziaria, programmazione, provveditorato e controllo di gestione" per economia di spesa del fondo crediti di dubbia esigibilità.

FONDO CREDITI DUBBIA ESIGIBILITA'

Il principio contabile 4/2 allegato al D.lgs. 118/2011 prevede in relazione al calcolo del fondo crediti dubbia esigibilità che:

“Con riferimento agli enti locali, nel 2015 è stanziata in bilancio una quota dell'importo dell'accantonamento quantificato nel prospetto riguardante il fondo crediti di dubbia esigibilità allegato al bilancio di previsione pari almeno al 36 per cento, se l'ente non ha aderito alla sperimentazione di cui all'articolo 36, e al 55 per cento, se l'ente ha aderito alla predetta sperimentazione. Nel 2016 per tutti gli enti locali lo stanziamento di bilancio riguardante il fondo crediti di dubbia esigibilità è pari almeno al 55 per cento, nel 2017 è pari almeno al 70 per cento, nel 2018 è pari almeno all'85 per cento e dal 2019 l'accantonamento al fondo è effettuato per l'intero importo¹.

*In sede di rendiconto, fin dal primo esercizio di applicazione del presente principio, l'ente accantona nell'avanzo di amministrazione l'intero importo del fondo crediti di dubbia esigibilità quantificato nel prospetto riguardante il fondo allegato al rendiconto di esercizio, **salva la facoltà prevista per gli esercizi dal 2015 al 2018, disciplinata nel presente principio².***

Inoltre il principio prevede che *“con riferimento alle entrate che l'ente non considera di dubbia e difficile esazione, per le quali non si provvede all'accantonamento al fondo crediti di dubbia esigibilità, è necessario dare adeguata illustrazione nella Nota integrativa al bilancio”.*

Relativamente al Comune di Padova la scelta dei crediti da inserire per determinare il fondo crediti dubbia esigibilità è stata quella di escludere i crediti relativi alla tariffa rifiuti (Tia/Tares/Tari). Infatti il metodo di determinazione delle tariffe, sia per la TIA che per TARES/TARI, è identico ed è disciplinato dal DPR n. 158/1999, sulla base del quale i crediti inesigibili devono trovare copertura integrale con il gettito delle tariffe TIA/TARES/TARI. Al riguardo va ricordato che il Regolamento di cui al DPR n. 158 del 1999, applicabile, alla luce degli espressi richiami normativi, ai fini della Tariffa di Igiene Ambientale di cui al d.lgs. n. 22 del 1997 (TIA 1), della Tariffa Integrata Ambientale di cui al d.lgs. n. 152 del 2006 (TIA2), del Tributo comunale sui rifiuti e sui servizi di cui all'art. 14 del d.l. n. 201 del 2011 (TARES) e della Tariffa Rifiuti (TARI), componente dell'imposta unica comunale di cui all'art. 1, commi 639 e seguenti, della legge n. 147 del 2013, stabilisce che l'ammontare dei crediti divenuti inesigibili in un dato anno va computato tra i costi da coprire con la tariffa dell'anno successivo (cfr. allegato 1 al Regolamento, punto 1 - Tariffa di riferimento a regime). Tale previsione si aggiunge alla possibilità, mutuata dall'ordinamento tributario, di istituire un fondo rischi fino al limite del 5% dell'ammontare dei crediti (cfr. punto 8 delle Linee guida per la redazione del piano finanziario e per l'elaborazione delle tariffe ai fini TARES pubblicate dal Ministero dell'economia e delle finanze. Il regolamento comunale della TARI approvato con deliberazione del Consiglio Comunale n. 50 del 4 agosto 2014 al comma 4 dell'art. 12 prevede che “è riportato a nuovo, nel Piano finanziario successivo o anche in Piani successivi, lo scostamento tra gettito a preventivo e a consuntivo del tributo comunale sui rifiuti, al netto del tributo provinciale.” Inoltre gli ultimi Piani economici finanziari del Comune di Padova prevedono un apposito accantonamento del 4% dell'ammontare di tali crediti.

In considerazione di tale motivazione i crediti di cui si è tenuto conto per il calcolo del fondo crediti di dubbia esigibilità sono i seguenti:

- Recupero evasione (ICI/IMU-TARSU/TIA/TARES-COSAP/TOSAP-altri tributi)
- Oneri per permessi di costruzione;
- Fitti attivi;
- Sanzioni per violazione codice della strada.

L'importo complessivamente accantonato nell'avanzo di amministrazione per FCDE è di € 20.595.069,34 di cui 17.320.460,93 a chiusura del rendiconto 2015 e 3.274.608,41 da applicare al Bilancio di Previsione 2016 secondo la normativa vigente.

1
2

SPESE IN CONTO CAPITALE

Funzioni/servizi	Previsione Asse stata	Impegni	Differenza	%
Funzione 01				
01 Organi istituzionali, partecipazione e decentramento	660.536,80	218.297,01	442.239,79	66,95
02 Segreteria generale, personale e organizzazione	0,00	0,00	0,00	0,00
03 Gestione economica finanziaria, programmazione, provveditorato e controllo di gestione	37.491.185,10	202.331,50	37.288.853,60	99,46
04 Gestione delle entrate tributarie e servizi fiscali	25.000,00	6.832,00	18.168,00	72,67
05 Gestione beni demaniali e patrimoniali	4.671.262,39	1.919.347,29	2.751.915,10	58,91
06 Ufficio tecnico	35.489.067,90	15.407.587,39	20.081.480,51	56,58
07 Anagrafe, stato civile, elett., leva e serv. statistico	0,00	0,00	0,00	0,00
08 Altri servizi generali	404.366,79	313.279,58	91.087,21	22,53
Funzione 02				
01 Uffici giudiziari	21.187,12	0,00	21.187,12	100,00
Funzione 03				
01 Polizia municipale	2.996.495,44	816.230,56	2.180.264,88	72,76
Funzione 04				
01 Scuola materna	9.183,84	3.987,74	5.196,10	56,58
02 Istruzione elementare	14.216,08	0,00	14.216,08	100,00
03 Istruzione media	0,00	0,00	0,00	0,00
04 Istruzione secondaria superiore	2.127,80	0,00	2.127,80	0,00
05 Assist.scolastica, trasporto, refezione e altri servizi	32.366,36	0,00	32.366,36	0,00
Funzione 05				
01 Biblioteche, musei e pinacoteche	27.578,04	4.255,36	23.322,68	84,57
02 Teatri, attività culturali e servizi diversi nel settore culturale	0,00	0,00	0,00	0,00
Funzione 06				
01 Piscine comunali	0,00	0,00	0,00	0,00
02 Stadio comunale, palazzo dello sport ed altri impianti	5.739.932,63	188.046,07	5.551.886,56	96,72
03 Manifestazioni diverse nel settore sportivo e ricreativo	425.000,00	398.271,00	26.729,00	6,29
Funzione 07				
01 Servizi turistici	4.795,70	0,00	4.795,70	100,00
Funzione 08				
01 Viabilità, circolazione stradale e servizi connessi	27.459.468,81	7.074.876,65	20.384.592,16	74,24
02 Illuminazione pubblica e servizi connessi	1.696.624,98	55.247,82	1.641.377,16	96,74
03 Trasporti pubblici locali e servizi connessi	2.070.000,12	2.070.000,00	0,12	0,00
Funzione 09				
01 Urbanistica e gestione del territorio	710.286,78	221.680,84	488.605,94	68,79
02 Edilizia residenziale pubblica locale e piani di edilizia economica-popolare	4.733.711,74	384.752,45	4.348.959,29	91,87
03 Servizi di protezione civile	36.459,75	3.441,62	33.018,13	90,56
04 Servizio idrico integrato	3.549.966,80	3.297.661,28	252.305,52	0,00
05 Servizio smaltimento rifiuti	0,00	0,00	0,00	0,00
06 Parchi e servizi per la tutela ambientale del verde, altri servizi relativi al territorio ed all'ambiente	3.857.308,56	1.230.322,83	2.626.985,73	68,10
Funzione 10				
01 Asili nido, servizi per l'infanzia e per i minori	29.267,87	25.780,06	3.487,81	11,92
02 Prevenzione e riabilitazione	0,00	0,00	0,00	0,00
04 Assist., benefic.pubbl. e serv. diversi alla persona	3.960,00	3.960,00	0,00	0,00
05 Servizio necroscopico e cimiteriale	1.390.489,48	439.529,04	950.960,44	68,39
Funzione 11				
01 Affissioni e pubblicità	459.539,93	0,00	459.539,93	100,00
02 Fiere, mercati e servizi connessi	0,00	0,00	0,00	0,00
03 Mattatoio e servizi connessi	0,00	0,00	0,00	0,00
04 Servizi relativi all'industria	0,00	0,00	0,00	0,00
05 Servizi relativi al commercio	0,00	0,00	0,00	0,00
Funzione 12				
05 Farmacie	0,00	0,00	0,00	0,00
TOTALE	134.011.386,81	34.285.718,09	99.725.668,72	74,42

**SPESA
RESIDUI**

USCITE	Prev. Assestate	Impegni	Differenza	%
Titolo 1°				
Spese Correnti	66.739.490,98	47.595.194,59	19.144.296,39	28,69
Titolo 3°				
Rimborso di prestiti	0,00	0,00	0,00	0,00
Totale Bilancio Corrente	66.739.490,98	47.595.194,59	19.144.296,39	28,69
Titolo 2°				
Spese in Conto Capitale	64.947.741,02	28.501.071,72	36.446.669,30	56,12
Totale Bilancio Investimenti	64.947.741,02	28.501.071,72	36.446.669,30	56,12

RIEPILOGO GESTIONE RESIDUI PER FUNZIONE

Bilancio Spesa corrente

01 Funzioni generali di amministrazione, di gestione e di controllo	15.409.093,89	9.811.851,44	5.597.242,45	36,32
02 Funzioni relative alla giustizia	617.529,83	499.321,44	118.208,39	19,14
03 Funzioni di polizia locale	6.188.868,16	1.831.590,50	4.357.277,66	70,41
04 Funzioni di istruzione pubblica	4.691.373,22	4.075.230,53	616.142,69	13,13
05 Funzioni relative alla cultura ed ai beni culturali	4.345.640,40	3.379.278,20	966.362,20	22,24
06 Funzioni nel settore sportivo e ricreativo	1.115.394,01	812.277,22	303.116,79	27,18
07 Funzioni nel campo turistico	0,00	0,00	0,00	0,00
08 Funzioni nel campo della viabilità e dei trasporti	10.246.426,52	8.517.187,62	1.729.238,90	16,88
09 Funzioni riguardanti la gestione del territorio e dell'ambiente	9.607.610,84	8.111.110,13	1.496.500,71	15,58
10 Funzioni nel settore sociale	13.559.854,95	9.811.047,84	3.748.807,11	27,65
11 Funzioni nel campo dello sviluppo economico	957.699,16	746.299,67	211.399,49	22,07
12 Funzioni relative ai servizi produttivi	0,00	0,00	0,00	0,00
TOTALE	66.739.490,98	47.595.194,59	19.144.296,39	28,69

Bilancio Investimenti

01 Funzioni generali di amministrazione, di gestione e di controllo	24.716.907,95	6.117.867,09	18.599.040,86	75,25
02 Funzioni relative alla giustizia	940.854,11	865.854,11	75.000,00	7,97
03 Funzioni di polizia locale	843.409,56	180.559,26	662.850,30	78,59
04 Funzioni di istruzione pubblica	12.990,71	9.691,70	3.299,01	25,40
05 Funzioni relative alla cultura ed ai beni culturali	40.399,87	40.399,87	0,00	0,00
06 Funzioni nel settore sportivo e ricreativo	2.059.296,38	832.079,90	1.227.216,48	59,59
07 Funzioni nel campo turistico	0,00	0,00	0,00	0,00
08 Funzioni nel campo della viabilità e dei trasporti	22.765.688,21	13.112.584,70	9.653.103,51	42,40
09 Funzioni riguardanti la gestione del territorio e dell'ambiente	7.916.553,12	2.530.167,49	5.386.385,63	68,04
10 Funzioni nel settore sociale	1.139.676,39	309.444,43	830.231,96	72,85
11 Funzioni nel campo dello sviluppo economico	4.511.964,72	4.502.423,17	9.541,55	0,21
12 Funzioni relative ai servizi produttivi	0,00	0,00	0,00	0,00
TOTALE	64.947.741,02	28.501.071,72	36.446.669,30	56,12

INDICATORI FINANZIARI

Si tratta di indicatori che forniscono interessanti informazioni sulla composizione del Bilancio e possono permettere di comparare i dati dell'Ente con gli analoghi valori che si riscontrano in Comuni di simili dimensioni o collocati nello stesso ambito territoriale.

GRADO DI AUTONOMIA FINANZIARIA

Rappresenta un indice della capacità dell'Ente a reperire le risorse (entrate correnti) necessarie al finanziamento di tutte le spese di funzionamento dell'Amministrazione Comunale. Le entrate correnti costituiscono le risorse destinate alla gestione dei servizi comunali: di questo importo totale, le entrate tributarie ed extratributarie indicano il grado di autonomia del Comune. I trasferimenti correnti dello Stato, Regione ed altri enti, costituiscono invece le entrate derivate, poiché risorse fornite da terzi e destinate a finanziare una parte della gestione corrente.

PRESSIONE FISCALE E RESTITUZIONE ERARIALE PRO CAPITE

I primi due indicatori permettono di conoscere la pressione fiscale a carico del cittadino per erogazione dei servizi pubblici indivisibili e a domanda individuale. Relativamente gli altri due indicatori evidenziano l'ammontare per cittadino dei trasferimenti statali e regionali.

6 PRESSIONE ENTRATE PROPRIE PRO CAPITE

$$\text{(Entr. Tributarie+Extratr./Abitanti)} \quad \frac{235.180.164,46}{210.401} = 1.117,77$$

7 PRESSIONE TRIBUTARIA PRO CAPITE

$$\text{(Entrate Trib./Abitanti)} \quad \frac{170.889.756,36}{210.401} = 812,21$$

8 TRASFERIMENTI ERARIALI PRO CAPITE

$$\text{(Trasferim. Correnti Stato/Abitanti)} \quad \frac{5.655.657,74}{210.401} = 26,88$$

9 TRASFERIMENTI REGIONALI PRO CAPITE

$$\text{(Trasferim. Correnti Regione/Abitanti)} \quad \frac{19.800.082,52}{210.401} = 94,11$$

GRADO DI RIGIDITA' DEL BILANCIO

L'Amministrazione può scegliere come utilizzare le risorse comunali nella misura in cui il bilancio non è già prevalentemente vincolato da impegni di spesa a lungo termine assunti in precedenti esercizi. Conoscere il grado di rigidità del bilancio permette di individuare quale sia il margine di operatività per assumere nuove scelte o iniziative economico/finanziarie.

10 RIGIDITA' STRUTTURALE

(Spese Personale+Rimb.Prestiti/Entrate Correnti)	$\frac{75.185.429,78}{264.087.151,19}$	=	28,47%
--	--	---	--------

11 RIGIDITA' PER COSTO PERSONALE

(Spese personale/Entrate correnti)	$\frac{68.937.573,54}{264.087.151,19}$	=	26,10%
------------------------------------	--	---	--------

12 RIGIDITA' PER INDEBITAMENTO

(Rimborso Prestiti/entrate correnti)	$\frac{6.247.856,24}{264.087.151,19}$	=	2,37%
--------------------------------------	---------------------------------------	---	-------

GRADO DI RIGIDITA' PRO CAPITE

I principali fattori di rigidità a lungo termine sono il costo del personale ed il livello d'indebitamento. Questi fattori individuano il riflesso sul bilancio delle scelte strutturali adottate dall'Ente.

13 RIGIDITA' STRUTTURALE PRO CAPITE

$$\text{(Spese Person.+Rimb.Prest/Abitanti)} \frac{75.185.429,78}{210.401} = 357,34$$

14 COSTO DEL PERSONALE PRO CAPITE

$$\text{(Spese personale/Abitanti)} \frac{68.937.573,54}{210.401} = 327,65$$

15 INDEBITAMENTO PRO CAPITE

$$\text{(Rimborsamento Prestiti/Abitanti)} \frac{6.247.856,24}{210.401} = 29,69$$

COSTO DEL PERSONALE

Gli indicatori dimostrano che il costo del personale ha una bassa incidenza sul totale delle spese correnti impegnate nell'esercizio finanziario. Tale efficienza è confermata dal rispetto degli indici previsti dalla tabella di deficiarietà strutturale. Il costo del personale può essere visto come costo medio pro capite o come parte del costo complessivo delle spese correnti.

16 INCIDENZA DEL COSTO PER IL PERSONALE SULLA SPESA CORRENTE

$$\text{(Spese Personale/Spese Correnti)} \frac{68.937.573,54}{235.572.130,89} = 29,26\%$$

17 COSTO MEDIO DEL PERSONALE

$$\text{(Spese Personale/Dipendenti)} \frac{68.937.573,54}{1881} = 36.649,43$$

I dipendenti al 31/12/2015 sono 1881.

PROPENSIONE AGLI INVESTIMENTI

Questi indicatori assumono un'elevata importanza solo a consuntivo. Nel Bilancio di Previsione questi indicatori possono comunque denotare la propensione dell'amministrazione ad attuare una marcata politica d'investimento.

18 PROPENSIONE ALL'INVESTIMENTO

$$\text{(Investimenti/Spese Correnti+Investimenti)} \frac{34.285.718,09}{269.857.848,98} = 12,71\%$$

19 INVESTIMENTI PRO CAPITE

$$\text{(Investimenti/Abitanti)} \frac{34.285.718,09}{210.401} = 162,95\%$$

La propensione agli investimenti è direttamente correlata alla capacità di accertare le entrate a cui sono collegate le spese in c/capitale.

CONTO ECONOMICO

Il conto economico, redatto in forma scalare in conformità al modello approvato con D.P.R. 194/96, evidenzia i componenti positivi e negativi dell'attività del Comune secondo il criterio della competenza economica determinando il risultato economico in termini di utile o perdita, derivante dalla differenza tra ricavi e costi.

Il conto economico relativo all'esercizio 2015 è il risultato della contabilità economica tenuta con il sistema della partita doppia. Il raccordo tra i costi e ricavi della contabilità economica e gli accertamenti ed impegni della contabilità finanziaria avviene attraverso il **Prospetto di Conciliazione** che contabilizza le seguenti rettifiche:

Entrate

* Rettifica entrate accertate per servizi pubblici e da proventi diversi		1.482.116,00
* I.V.A. riscossa sulle attività effettuate in regime di impresa come da dichiarazione I.V.A. di cui:		
I.V.A. riscossa sui proventi da servizi pubblici	1.482.116,00	1.482.116,00
* Rettifica dei componenti positivi con le "plusvalenze patrimoniali" derivanti dalla vendita di beni patrimoniali		12.753.250,47
* Rettifica dei componenti positivi con l'indicazione degli oneri da concessioni di edificare destinati alla spesa corrente		1.465.204,59
* Rettifica dei componenti negativi con le "insussistenze del passivo" conseguenti alla eliminazione di residui passivi e a variazioni negative del patrimonio non derivanti dal conto del bilancio		19.144.296,39

Spese

* Rettifica dei risultati finanziari registrati a competenza 2015 colonna "Altre rettifiche del risultato finanziario" come riportato da Prospetto di Conciliazione di cui:		773.053,00
*		
		773.053,00
* I.V.A. pagata per prestazioni di servizi	773.053,00	
* Rettifica per risconti attivi finali		13.849.016,51
* Rettifica componenti negativi con la variazione negativa della consistenza finale delle "rimanenze di magazzino" rispetto alla consistenza iniziale		118.178,57
* Rettifica dei componenti negativi con la determinazione della "quota di ammortamento d'esercizio"		22.729.459,01
* Rettifica dei componenti negativi con le "insussistenze dell'attivo" conseguenti alla eliminazione di residui attivi e a variazioni negative del patrimonio non derivanti dal conto del bilancio		12.683.009,73

L'eliminazione dei residui attivi e passivi è stata approvata con delibera di Giunta Comunale n. 149 del 1 aprile 2016 così come previsto dall'articolo 3, comma 4, del Dlgs. 118/2011 e s.m.i.

La quota di ammortamento di esercizio è stata determinata applicando i coefficienti secondo i nuovi principi contabili dell'allegato 4/3 del D.Lgs. 118/11 e s.m.i. concernente la contabilità economico-patrimoniale degli enti in contabilità finanziaria, ridotti al 50% per i beni acquistati nel corso dell'esercizio 2015.

Detti ammortamenti sono stati portati in diminuzione dei corrispondenti valori patrimoniali.

I componenti positivi e negativi corrispondono alle risultanze delle registrazioni eseguite secondo il criterio della competenza economica che vengono così riassunti:

Componenti positivi	
Proventi della gestione	256.695.486,19
Utili da aziende speciali e partecipate	7.201.310,04
Proventi finanziari	173.443,55
Insussistenze del passivo	19.144.296,39
Plusvalenze patrimoniali	12.753.250,47
Totale componenti positivi	<u><u>295.967.786,64</u></u>
Componenti negativi	
Costi della gestione	249.062.238,11
Oneri finanziari	3.689.281,37
Insussistenze dell'attivo	12.683.009,73
Oneri straordinari	250.000,00
Totale componenti negativi	<u><u>265.684.529,21</u></u>
Risultato economico positivo	<u><u>30.283.257,43</u></u>
Totale a pareggio	<u><u>295.967.786,64</u></u>

Il risultato economico positivo indica la variazione patrimoniale dovuta alla gestione.

CONTO DEL PATRIMONIO

Il conto del patrimonio 2015 è stato redatto secondo quanto previsto dall'art. 230 del Dlgs. n. 267/2000 e s.m.i. ed in conformità al modello approvato con il D.P.R. 31/01/96 n. 194.

Variazioni esercizio 2015

Attivo

Nel corso del 2015 l'attivo patrimoniale ha subito le variazioni di seguito riportate:

Immobilizzazioni

Le variazioni positive da conto finanziario pari ad euro **24.043.587,93** risultanti dalla contabilità economica corrispondono alle operazioni di incremento dei cespiti mobiliari ed immobiliari registrate nell'esercizio.

Le variazioni negative da conto finanziario di euro **5.089.578,09** sono relative a:

- alienazioni terreni	€.	21.664,01
- alienazioni fabbricati	€.	67.914,08
- minori da imprese controllate	€.	5.000.000,00
Totale	€.	5.089.578,09

Le variazioni positive da altre cause pari a euro **16.737.392,95** di cui € 15.610.135,35 girate a cespiti dal conto immobilizzazioni in corso come riportato di seguito e comunque relative a:

- opere collaudate nel corso del 2015 girate dal conto "immobilizzazioni in corso" a "Beni demaniali"	€	6.951.761,08
- opere collaudate nel corso del 2015 girate dal conto "immobilizzazioni in corso" a "Terreni" (Patrimonio indisponibile)	€.	1.803.427,80
- opere collaudate nel corso del 2015 girate dal conto "immobilizzazioni in corso" a "Fabbricati" (Patrimonio indisponibile)	€.	6.854.946,47
- Incremento da variazione consistenza finale del valore dei cespiti "Automezzi e Motomezzi"	€	317.419,64
- Incremento da maggior valore delle partecipazioni a seguito valutazione secondo il metodo del patrimonio netto delle società partecipate.	€.	809.837,96
Totale	€.	16.737.392,95

Le variazioni negative da altre cause pari a euro **68.614.169,50** desunte dalla contabilità, sono relative a:

- storno opere collaudate dal conto "immobilizzazioni in corso" a cespiti	€	15.610.135,35
- ammortamenti	€	22.729.459,01
- Rettifica consistenza macchinari attrezzature e impianti e attrezz, informatiche	€.	40.336,45
- minor valore delle partecipazioni a seguito valutazione secondo il metodo del patrimonio netto delle società partecipate.	€	30.234.238,69
Totale	€.	68.614.169,50

Attivo circolante

Rimanenze

Le rimanenze di magazzino hanno subito un decremento di euro 118.178,57 derivante da:

variazioni positive da:

* magazzino massa vestiario	221.392,75
Totale	<u>221.392,75</u>

variazioni negative da:

* magazzino cancelleria (ufficio approvazione)	29.708,80
magazzino materiale di consumo	18.743,74
* magazzino autofficina	1.682,69
* magazzino inventari e trasporti	4.562,06
* magazzino massa vestiario	48.516,89
Totale	<u>103.214,18</u>

Totale decremento 118.178,57

Crediti

La consistenza finale dei crediti è pari a complessivi euro **144.588.734,37=**, determinati dall'ammontare degli accertamenti eseguiti nel corso dell'esercizio per ciascuna delle categorie dei crediti stessi incrementati del credito risultante dalla dichiarazione annuale.

Il credito IVA pari a euro **573.520,00** è quello risultante dalla dichiarazione annuale IVA.

Il Fondo di cassa finale pari a euro **75.823.444,18** ha subito un incremento, rispetto al saldo iniziale di euro 22.114.754,75 derivante dalla differenza tra il totale delle riscossioni (euro 315.871.629,72) e il totale dei pagamenti (euro 293.756.874,97) eseguiti nell'esercizio finanziario 2015.

Passivo

Conferimenti

I conferimenti hanno subito un incremento da movimenti finanziari pari a euro **9.399.846,76** e un decremento da altre cause pari a euro **20.373.578,58** relativo alla quota utilizzata per il finanziamento delle immobilizzazioni in corso d'opera.

Debiti di finanziamento

La consistenza finale dei debiti di finanziamento è pari a euro **90.262.671,21**.

Debiti di funzionamento

I debiti di funzionamento pari a euro **52.384.367,90** corrispondono all'ammontare dei residui passivi di parte corrente al netto dei risconti attivi.

Debiti per somme anticipate da terzi

Le somme per debiti anticipate da terzi corrispondono all'ammontare delle registrazioni contabili e relative rettifiche in partita doppia del Titolo IV.

Conti d'ordine

Tra i conti d'ordine, le voci "**opere da realizzare**" e "**impegni per opere da realizzare**" pari a euro **33.896.483,47** corrispondono alle obbligazioni assunte dall'Ente nel corso dell'esercizio per la realizzazione di opere pubbliche. Tali voci corrispondono agli impegni assunti in c/capitale (euro 34.285.718,09) diminuiti dal totale dei pagamenti eseguiti per il medesimo titolo (euro 28.890.306,34) al lordo delle relative insussistenze.

Le voci "**beni di terzi**" corrispondono ad una consistenza finale pari a euro **32.134.176,83**.

Tutte le variazioni al patrimonio immobiliare e mobiliare sono state valutate al costo, le partecipazioni e i fondi secondo il metodo del patrimonio netto, le rimanenze al valore di acquisto. I crediti sono valutati al presumibile valore di realizzo. I criteri di valutazione sono rimasti inalterati rispetto all'esercizio 2014.

Netto Patrimoniale

Il netto patrimoniale registra rispetto alla consistenza iniziale un incremento di euro **30.283.257,43** pari al risultato economico dell'esercizio.

Patto di Stabilità Interno

Nell'esercizio 2015 è stato conseguito l'obiettivo prefissato ai sensi delle Leggi di Stabilità del 12 novembre 2011 n. 183 e della Legge 23 dicembre 2014 n. 190 e s.m.i.

L'obiettivo conseguito è stato certificato ed inviato telematicamente con firma digitale secondo le istruzioni contenute nel Decreto del Ministero dell'Economia e delle Finanze n.18.628 del 4 marzo 2016.



Comune di Padova

Codice Fiscale 00644060287

REFERTO

CONTROLLO DI GESTIONE

(decreto legislativo n. 267/2000 art. 198 e 198 bis)

ANNO 2015

Allegato alla relazione del rendiconto della gestione della Giunta Comunale

a cura del Settore PROGRAMMAZIONE CONTROLLO E STATISTICA

INDICE

<i>Sezione prima:</i>	Lavori pubblici	pag.	1
<i>Sezione seconda:</i>	Risorse finanziarie		15
<i>Sezione terza:</i>	Analisi dei costi		27
<i>Sezione quarta:</i>	Monitoraggio degli acquisti di beni e servizi		41
<i>Sezione quinta:</i>	Risorse umane		61
<i>Sezione sesta:</i>	Monitoraggio degli obiettivi		73
<i>Sezione settima:</i>	Servizio di autoparco comunale		77
<i>Sezione ottava:</i>	Schede di dettaglio per opere pubbliche:		83
	Settore Edilizia Pubblica e Impianti Sportivi		85
	Settore Opere Infrastrutturali, Manutenzioni e Arredo Urbano		108
	Settore Mobilità e Traffico		122
<i>Sezione nona:</i>	Schede di dettaglio per programmi:		125
	<i>Polizia locale e Protezione civile:</i>		127
	Settore Polizia locale e Protezione civile		129
	<i>Gabinetto del Sindaco:</i>		137
	Settore Gabinetto del Sindaco		139
	<i>Servizi al cittadino:</i>		155
	Settore Servizi Sportivi		157
	Settore Servizi Demografici e Cimiteriali. Decentramento		160
	Settore Cultura, Turismo, Musei e Biblioteche		163
	<i>Servizi socio-educativi:</i>		179
	Settore Servizi Sociali		181
	Settore Servizi Scolastici		191

<i>Servizi finanziari ed economici:</i>	201
Settore Risorse Finanziarie e Tributi	203
Settore Patrimonio e Partecipazioni	206
Settore Programmazione Controllo e Statistica	210
<i>Gestione del territorio:</i>	213
Settore Edilizia Privata	215
Settore Commercio ed Attività Economiche	218
Settore Urbanistica e Servizi Catastali	221
Settore Ambiente e Territorio	226
<i>Lavori pubblici:</i>	243
Settore Mobilità e Traffico	245
Settore Opere Infrastrutturali, Manutenzioni e Arredo Urbano	250
Settore Edilizia Pubblica e Impianti Sportivi	253
<i>Servizi interni di supporto:</i>	257
Settore Risorse Umane	259
Settore Servizi Informatici e Telematici	262
Settore Sicurezza Salute e Prevenzione	268
Settore Servizi Istituzionali e Avvocatura	272
Settore Contratti, Appalti e Provveditorato	277

Sezione prima:

LAVORI PUBBLICI

Il monitoraggio dei lavori pubblici avviene attraverso schede che riportano in dettaglio le opere programmate nell'elenco annuale e le opere finanziate negli anni precedenti ed in corso di realizzazione.

Le schede di monitoraggio prevedono che ogni singola opera pubblica venga scomposta nelle diverse fasi di realizzo e che a ciascuna fase corrisponda un valore percentualizzato sull'intera opera, come rappresentato nella seguente tabella:

FASE DI REALIZZAZIONE	VALORE IN %	% DI REALIZZO
<i>Progetto preliminare</i>	<i>10%</i>	<i>10%</i>
<i>Progetto definitivo redatto</i>	<i>10%</i>	<i>20%</i>
<i>Progetto definitivo approvato</i>	<i>5%</i>	<i>25%</i>
<i>Progetto esecutivo redatto</i>	<i>10%</i>	<i>35%</i>
<i>Progetto esecutivo approvato</i>	<i>5%</i>	<i>40%</i>
<i>Gara d'appalto</i>	<i>10%</i>	<i>50%</i>
<i>Aggiudicazione avvenuta</i>	<i>5%</i>	<i>55%</i>
<i>Contratto sottoscritto</i>	<i>5%</i>	<i>60%</i>
<i>Lavori in corso</i>	<i>30%</i>	<i>90%</i>
<i>Lavori ultimati</i>	<i>5%</i>	<i>95%</i>
<i>Collaudo</i>	<i>5%</i>	<i>100%</i>
<i>Totale</i>	<i>100%</i>	

La percentuale di realizzazione di ciascuna opera equivale alla somma delle fasi già realizzate; per il calcolo del valore di realizzazione totale dell'Ente, invece, la percentuale di ogni singola opera è parametrata al relativo importo.

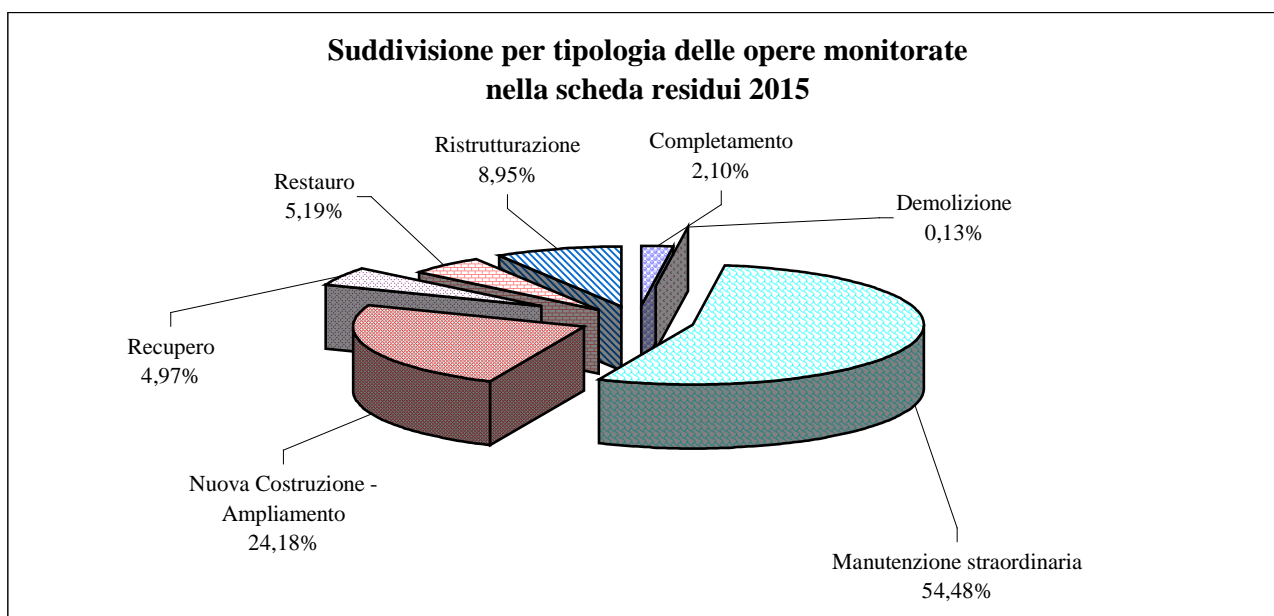
Le pagine che seguono analizzano lo stato di realizzo delle opere, in corso di ultimazione, finanziate nel 2014 e precedenti e quello delle opere finanziate nel 2015.

Nella sezione ottava vengono riportate le schede di dettaglio con indicata, per ciascuna opera, la fase di realizzazione al 31/12/2015.

OPERE FINANZIATE NELL'ANNO 2014 E PRECEDENTI

Le opere derivanti dagli elenchi annuali 2014 e precedenti, pari a € 45.338.601,88, riguardano le seguenti tipologie di lavori:

Tipologia lavori	Importo	%
Completamento	€ 950.945,98	2,10%
Demolizione	€ 60.000,00	0,13%
Manutenzione straordinaria	€ 24.702.896,72	54,48%
Nuova Costruzione - Ampliamento	€ 10.962.485,01	24,18%
Recupero	€ 2.255.000,00	4,97%
Restauro	€ 2.351.274,17	5,19%
Ristrutturazione	€ 4.056.000,00	8,95%
Totale	€ 45.338.601,88	100,00%



Le opere di **nuova costruzione/ampliamento** sono inerenti per quasi il 48% alla costruzione di nuovi edifici scolastici, e per la restante parte per la realizzazione di opere di verde pubblico, infrastrutture viarie ed edifici residenziali.

Le opere di **completamento, ristrutturazione, recupero, restauro**, sono relative, per il 36% ai beni monumentali, per il 32% a edifici residenziali e per la restante parte ad edifici civici, edifici scolastici, opere di verde pubblico, infrastrutture viarie ed impianti sportivi.

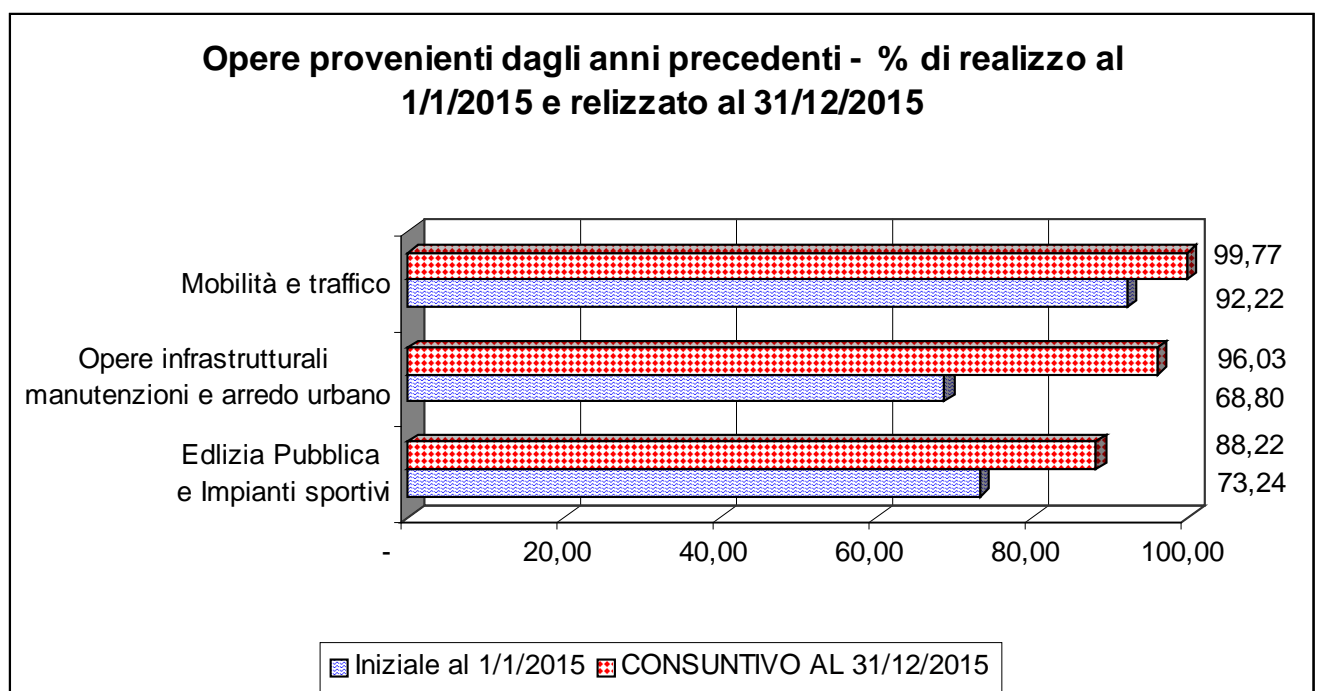
Le opere di **manutenzione straordinaria** sono relative per oltre il 40% alle infrastrutture stradali ed ai beni monumentali e per la restante parte ad edifici civici, edifici residenziali, impianti sportivi, parchi, cimiteri ed edifici scolastici.

In merito all'anno di provenienza delle opere si evidenzia che quasi l'80% dell'importo riguarda opere dell'ultimo quinquennio, mentre i lavori più "vecchi" sono costituiti da opere particolarmente impegnative che richiedono una realizzazione pluriennale.

Anno	Importo	%
2006	5.168.485,01	11,40%
2007	1.183.686,97	2,61%
2008	2.870.000,00	6,33%
2009	41.197,66	0,09%
2010	31.250,00	0,07%
2011	7.421.791,31	16,37%
2012	6.567.593,34	14,49%
2013	9.796.898,20	21,61%
2014	12.257.699,39	27,04%
Totale complessivo	45.338.601,88	100,00%

Il monitoraggio è rivolto a verificare l'avanzamento delle fasi di realizzo con riferimento alla situazione all'inizio del 2015 .

All'1/1/2015 risultava già attuato il 78,09% delle fasi in cui sono scomposte le opere e a fine anno si registra il 94,67% delle fasi, con un incremento di realizzo di quasi il 17%.

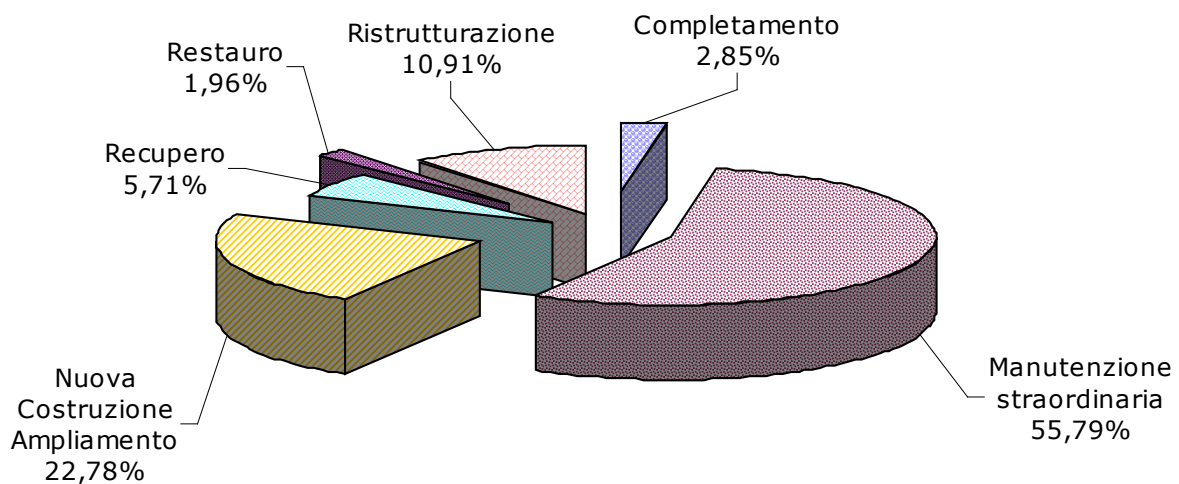


Proseguendo l'analisi, si osserva che al 31/12/2015 l'87,00% dell'importo dei lavori monitorati risulta già cantierato e quasi il 74,00% è già stato ultimato (pari a € 33.335.221,01). Per la maggior parte di queste opere è già conclusa anche la fase di collaudo.

MONITORAGGIO 2015: OPERE PROVENIENTI DAGLI ANNI PRECEDENTI						
Fasi	Iniziale al 01 gennaio 2015		Report al 31 maggio 2015		Report al 31 dicembre 2015	
	Importo	% totale	Importo	% totale	Importo	% totale
Progetto Preliminare	€ 315.000,00	0,69%	€ 315.000,00	0,69%	€ 315.000,00	0,69%
Progetto definitivo approvato	€ 2.033.000,00	4,48%	€ 1.200.000,00	2,65%	€ 200.000,00	0,44%
Progetto esecutivo redatto	€ 150.000,00	0,33%	€ 0,00	0,00%	€ 300.000,00	0,66%
Progetto esecutivo approvato	€ 6.782.938,89	14,96%	€ 3.139.703,51	6,93%	€ 1.439.110,7	3,17%
Gara d'appalto	€ 3.920.327,10	8,65%	€ 2.038.119,36	4,50%	€ 884.500,00	1,95%
Aggiudicazione	€ 4.280.971,67	9,44%	€ 3.054.129,53	6,74%	€ 2.374.500,00	5,24%
Contratto	€ 470.266,37	1,04%	€ 535.138,42	1,18%	€ 383.266,0	0,85%
Lavori in corso	€ 17.838.635,46	39,35%	€ 16.994.760,12	37,48%	€ 6.107.003,70	13,47%
Lavori ultimati	€ 9.547.462,39	21,06%	€ 11.921.636,85	26,29%	€ 12.280.167,18	27,09%
Collaudo	€ 0,00	0,00%	€ 6.140.114,09	13,54%	€ 21.055.053,3	46,44%
Totale	€ 45.338.601,88	100,00%	€ 45.338.601,88	100,00%	€ 45.338.601,88	100,00%

Le opere **ultimate** (con collaudo in corso o già avvenuto) rientrano per la maggior parte nella tipologia “manutenzione straordinaria”, come rappresentato dal seguente grafico:

Tipologia delle opere concluse al 31 dicembre 2015



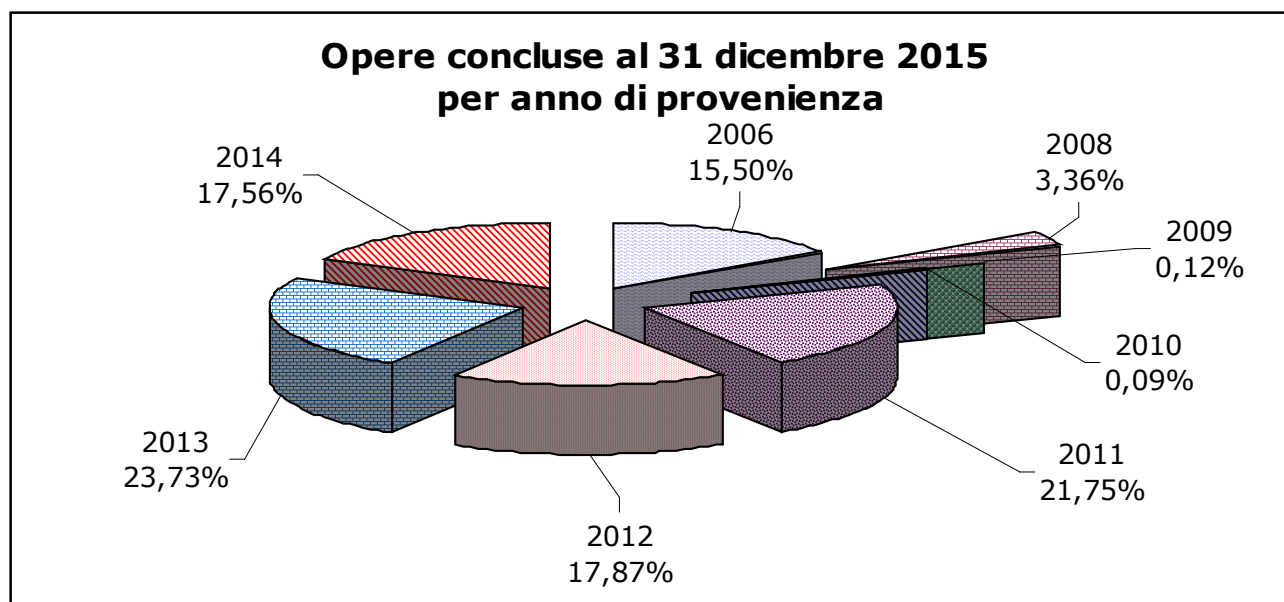
Sempre relativamente alla tipologia dei lavori, la seguente tabella mette a confronto l'importo delle opere ultimate rispetto al totale della tipologia:

Tipologia	Importo Iniziale	Tipologia opere concluse al 31 dicembre 2015	% di conclusione al 31/12
Completamento	€ 950.945,98	€ 950.945,98	100,00%
Manutenzione straordinaria	€ 24.702.896,72	€ 18.598.022,82	75,29%
Nuova Costruzione Ampliamento	€ 10.962.485,01	€ 7.592.485,01	69,26%
Recupero	€ 2.255.000,00	€ 1.905.000,00	84,48%
Restauro	€ 2.351.274,17	€ 652.587,20	27,75%
Ristrutturazione	€ 4.056.000,00	€ 3.636.000,00	89,64%
Demolizione	€ 60.000,00	0,00	0,00%
Totale	€ 45.338.601,88	€ 33.335.221,01	73,53%

Nel dettaglio per Settore, la tabella che segue evidenzia, l'ammontare delle opere ad inizio anno e l'ammontare di quelle concluse da ciascun Settore ai report del 31 maggio del 31 dicembre:

Settore	Importo totale delle opere	Importo opere concluse Report al 31 maggio 2015		Importo opere concluse Report al 31 dicembre 2015	
	Importo	Importo	%	Importo	%
Mobilità e traffico	€ 1.397.495,00	€ 1.045.000,00	74,78%	€ 1.365.000,00	97,67%
Edilizia pubblica e Impianti sportivi	€ 33.917.267,72	€ 13.136.563,36	38,73%	€ 23.513.001,33	69,32%
Opere infrastrutturali, Manutenzioni e Arredo Urbano	€ 10.023.839,16	€ 3.880.187,58	38,71%	€ 8.457.219,68	84,37%
Totale	€ 45.338.601,88	€ 18.061.750,94	39,84%	€ 33.335.221,01	73,53%

Il seguente grafico evidenzia la distribuzione di opere concluse per anno di provenienza.



La prossima tabella, infine, rapporta l'ammontare delle opere concluse distinte per tipologia ed anno di provenienza rispetto alla situazione ad inizio anno:

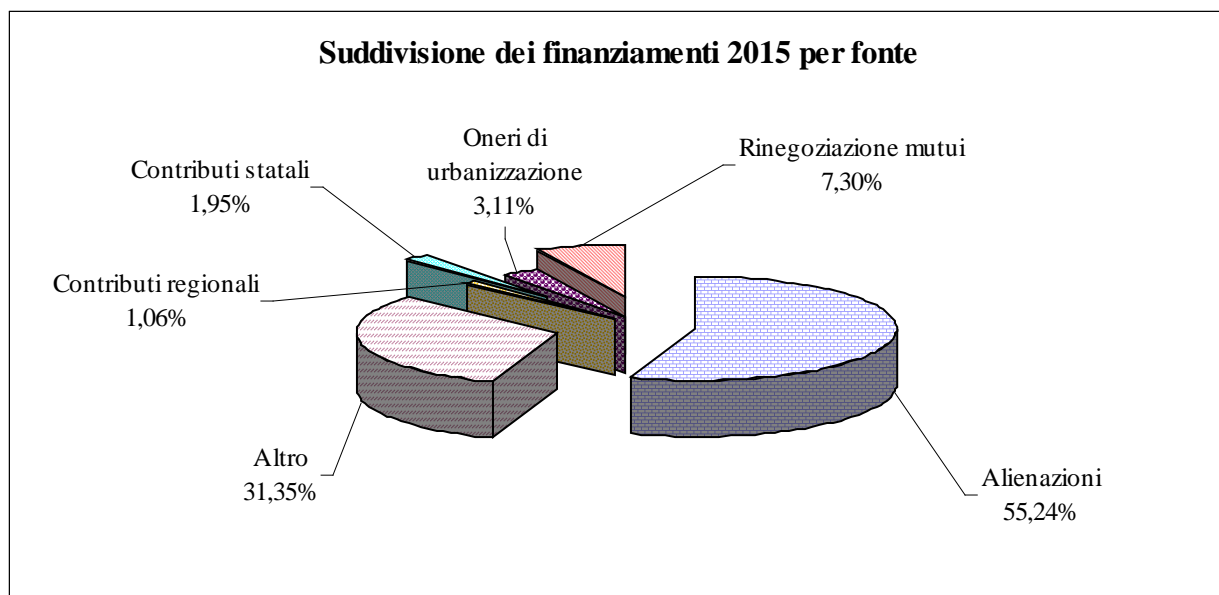
OPERE CONCLUSE E COLLAUDATE: Anno di provenienza e tipologia				
Anno	Tipologia delle opere	Importo totale dei lavori	Importo lavori conclusi	% lavori conclusi
2006	Nuova Costruzione/Ampliamento	3.317.485,01	3.317.485,01	100,00%
	Recupero	1.165.000,00	1.165.000,00	100,00%
	Ristrutturazione	686.000,00	686.000,00	100,00%
2007	Restauro	1.183.686,97	-	0,00%
2008	Nuova Costruzione/Ampliamento	2.870.000,00	1.120.000,00	39,02%
2009	Manutenzione straordinaria	41.197,66	41.197,66	100,00%
2010	Manutenzione straordinaria	31.250,00	31.250,00	100,00%
2011	Manutenzione straordinaria	5.201.791,31	5.031.791,31	96,73%
	Nuova Costruzione/Ampliamento	1.200.000,00	1.200.000,00	100,00%
	Recupero	300.000,00	300.000,00	100,00%
	Ristrutturazione	720.000,00	720.000,00	100,00%
2012	Manutenzione straordinaria	3.727.593,34	3.316.510,99	88,97%
	Nuova Costruzione/Ampliamento	750.000,00	750.000,00	100,00%
	Recupero	440.000,00	440.000,00	100,00%
	Restauro	850.000,00	650.000,00	76,47%
	Ristrutturazione	800.000,00	800.000,00	100,00%
2013	Completamento	683.000,00	683.000,00	100,00%
	Manutenzione straordinaria	5.178.898,20	4.723.576,96	91,21%
	Nuova Costruzione/Ampliamento	2.175.000,00	1.205.000,00	55,40%
	Restauro	190.000,00	-	0,00%
	Ristrutturazione	1.570.000,00	1.300.000,00	82,80%
2014	Completamento	267.945,98	267.945,98	100,00%
	Demolizione	60.000,00	-	0,00%
	Manutenzione straordinaria	10.522.166,21	5.453.875,90	51,83%
	Nuova Costruzione/Ampliamento	650.000,00	-	0,00%
	Recupero	350.000,00	-	0,00%
	Restauro	127.587,20	2.587,20	2,03%
	Ristrutturazione	280.000,00	130.000,00	46,43%
Totale complessivo		45.338.601,88	33.335.221,01	73,53%

ELENCO ANNUALE 2015

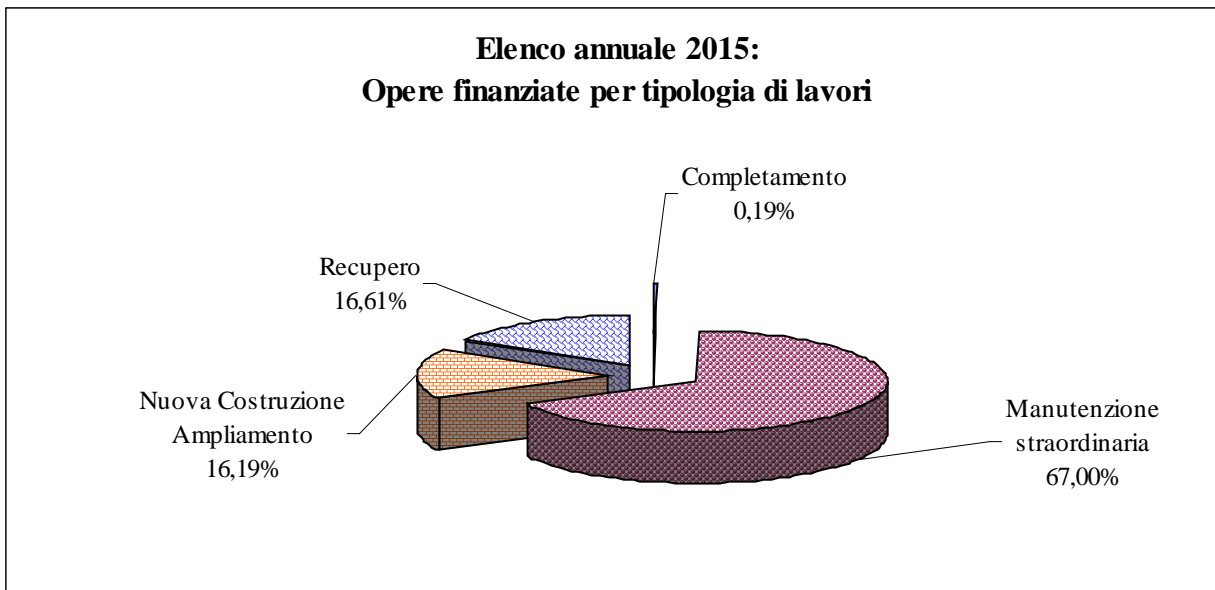
Come già evidenziato negli anni precedenti ed in sede di ricognizione sullo stato di attuazione dei programmi, la realizzazione delle opere iscritte nell'anno di competenza è condizionata da:

- l'attivazione delle procedure amministrative per il reperimento dei mezzi di finanziamento, che risente della congiuntura economica che non ha favorito la realizzazione di tutte le alienazioni previste nel relativo piano;
- la rigidità del patto di stabilità interno vigente nel 2015, per cui l'avvio della procedura di realizzo di un'opera e la programmazione dei tempi di esecuzione della stessa sono stati subordinati alla preventiva verifica della possibilità di poter rispettare i termini contrattuali contestualmente al rispetto del patto di stabilità;
- la progettazione (dallo studio di fattibilità all'approvazione dei progetti esecutivi) i cui tempi spesso dipendono da una serie di fattori quali l'acquisizione di autorizzazioni e pareri;
- le procedure di gara.

Fonte di finanziamento	Finanziato al 31/12	%
Alienazioni	€ 14.197.261,29	55,24%
Altro (avanzi di bilancio, economie, avanzo di amm., ecc.)	€ 8.056.436,26	31,35%
Contributi regionali	€ 272.000,00	1,06%
Contributi statali	€ 500.000,00	1,95%
Oneri di urbanizzazione	€ 798.239,76	3,11%
Rinegoziazione mutui	€ 1.875.831,00	7,30%
Totale	€ 25.699.768,31	100,00%

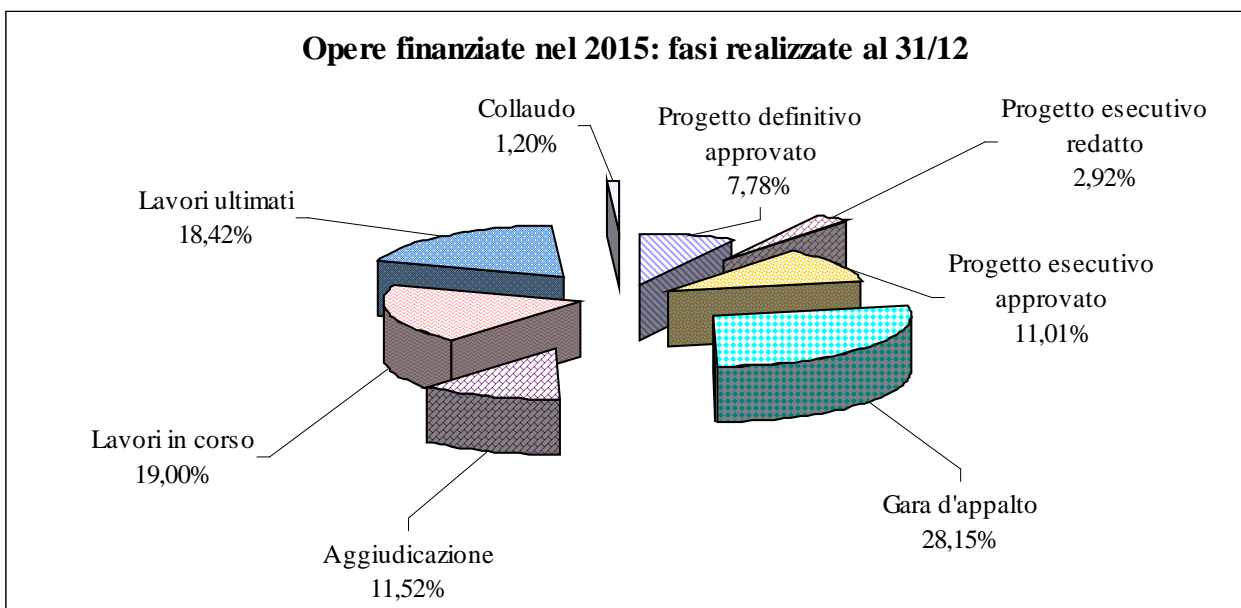


Il seguente grafico rappresenta la distribuzione delle opere finanziate secondo la tipologia.



Al 31/12/2015, lo stato di realizzazione delle opere finanziate, è il seguente:

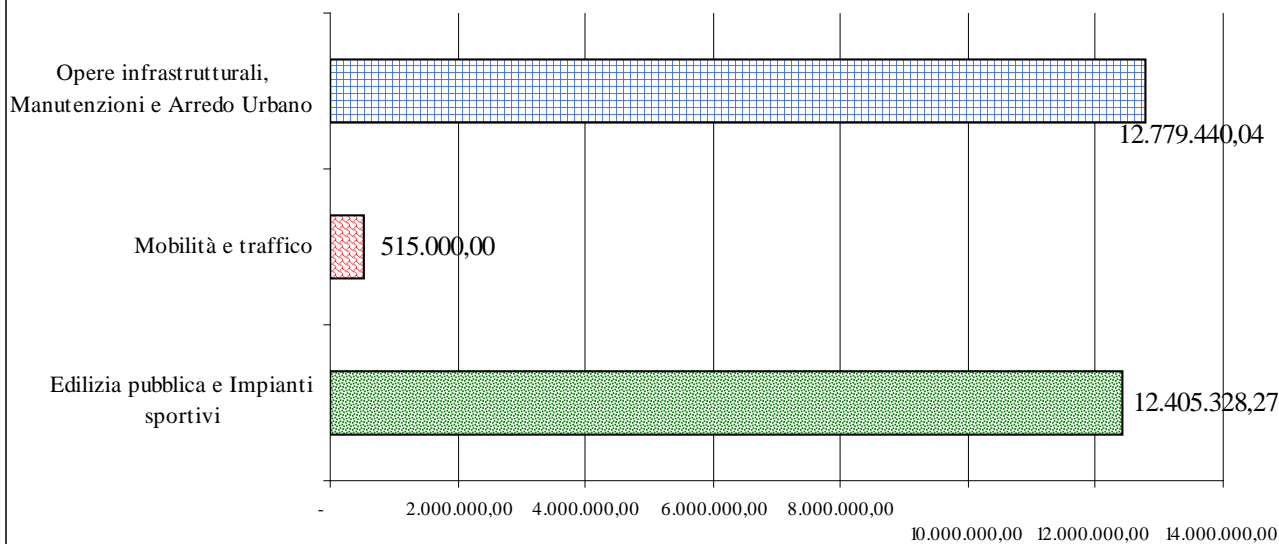
- € 2.750.000,00 in fase di progettazione dei quali € 2.000.000,00 in progettazione definitiva;
- € 2.828.260,00 con il progetto esecutivo già approvato;
- € 10.195.442,87 in gara d'appalto di cui € 2.959.98,46 già aggiudicati;
- € 9.926.065,44 già cantierati.



Le rappresentazioni successive evidenziano i lavori finanziati per singolo Settore:

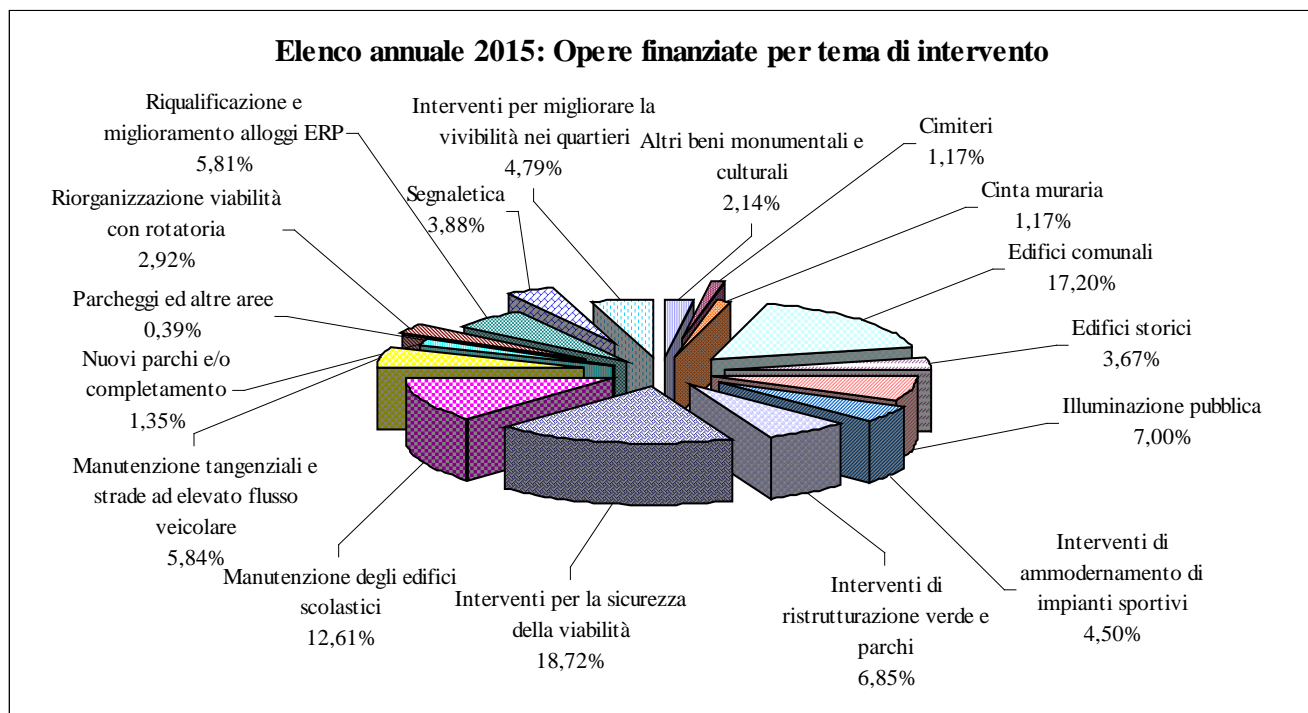
Settore	Importo	%
Edilizia pubblica e Impianti sportivi	12.405.328,27	48,27%
Mobilità e traffico	515.000,00	2,00%
Opere infrastrutturali, Manutenzioni e Arredo Urbano	12.779.440,04	49,73%
Totale	€ 25.699.768,31	100,00%

Elenco annuale 2015: elenco delle opere finanziate per settore



Nel corso del 2015 è stato realizzato il 33,83% delle fasi in cui sono scomposte le opere. Nel grafico che segue si può rilevare la distribuzione delle opere finanziate in base all'oggetto, in cui emerge che oltre il 18% ha riguardato interventi per la sicurezza della viabilità e quasi il 13,00% la manutenzione degli edifici scolastici.

Elenco annuale 2015: Opere finanziate per tema di intervento



Nella seguente rappresentazione grafica sono state evidenziate le opere finanziate in corso d'anno con riferimento al relativo quartiere. Sono escluse le opere-contenitore di manutenzioni, in quanto sono relative ad interventi in tutti i quartieri.

EDIFICI SCOLASTICI, MONUMENTALI, COMUNALI E CIMITERIALI OPERE FINANZIATE NEL 2015

<p>EDIFICI COMUNALI: Comitato di Quartiere Nord. Centro diurno per anziani e Biblioteca euro 721.000,00 <i>Fase di realizz.: Lavori in corso</i></p>	<p>EDIFICI SCOLASTICI Manutenzione straordinaria dei servizi igienici delle scuole primarie "Rosmini" (Q.2), "Forcellini" (Q.3), "Valeri" (Q.5) e della scuola secondaria di primo grado "Zanella" (Q.2) euro 280.000,00 <i>Fase di realizzazione: Gara d'appalto</i></p>	<p>EDIFICI RESIDENZIALI Manutenzione straordinaria dell'impianto termico centralizzato a gas metano del fabbricato ERP di proprietà comunale di via Duprè 24 euro 196.586,32 <i>Fase di realizzazione: Gara d'appalto</i></p>
<p>EDIFICI COMUNALI: Nuova biblioteca presso sede di quartiere in via Dal Piaz euro 180.000,00 <i>Fase di realizzazione: Gara d'appalto</i></p>	<p>EDIFICI SCOLASTICI Messa in opera del gruppo antincendio presso il complesso scolastico di via Calabresi (Q.3) euro 73.000,00 <i>Fase di realizzazione: Gara d'appalto</i></p>	<p>EDIFICI RESIDENZIALI Sostituzione manto di copertura in cemento-amiante nel complesso edilizio di ERP in via Moretto da Brescia a Padova. euro 340.000,00 <i>Fase di realizzazione: Gara d'appalto</i></p>
<p>EDIFICI COMUNALI: Ristrutturazione dei padiglioni fiera 1 e 2 e Padiglioni 3 e 4. euro 2.400.000,00 <i>Fase di realizzazione: Lavori ultimati</i></p>		
<p>EDIFICI COMUNALI: Adeguamento normativo e miglioramento uffici Palazzo Gozzi: completamento 4 piano euro 60.000,00 <i>Fase di realizzazione: Collaudo</i></p>	<p>EDIFICI RESIDENZIALI Manutenzione straordinaria degli alloggi ERP, sostituzione infissi in via Malibran civv. 1-3-5 euro 137.623,33 <i>Fase di realizzazione: Gara d'appalto</i></p>	
<p>EDIFICI RESIDENZIALI Manutenzione straordinaria rifacimento delle sistemazioni esterne nel fabbricato di Erp sito in via Cavalieri 5 e 7 euro 49.950,00 <i>Fase di realizzazione: Gara d'appalto</i></p>	<p>EDIFICI RESIDENZIALI Sostituzione infissi esterni ed interni via Malibran - Ristori 2 stralcio euro 138.000,00 <i>Fase di realizzazione: Gara d'appalto</i></p>	
<p>EDIFICI RESIDENZIALI Risanamento conservativo di n. 2 alloggi siti in via Boyle 3, 5 euro 220.000,00 <i>Fase di realizzazione: Gara d'appalto</i></p>	<p>EDIFICI RESIDENZIALI Manutenzione straordinaria rifacimento pavimentazione terrazza via Bezzecca civ 17 18 18A 19 20 20A euro 19.000,00 <i>Fase di realizzazione: Collaudo</i></p>	<p>EDIFICI MONUMENTALI Stabilimento Pedrocchi. Restauro delle facciate, delle Sale del Primo Piano e della copertura del Pedrocchino. euro 600.000,00 <i>Fase di realizzazione: Prog. definitivo approvato</i></p>
<p>EDIFICI MONUMENTALI Porta Portello. Opere di restauro con recupero storico (Sottotetto paramenti esterni) euro 150.000,00 <i>Fase di realizzazione: Progetto definitivo approvato</i></p>	<p>EDIFICI MONUMENTALI Adeguamento barriere architettoniche di Palazzo Moroni ed installazione nuovo ascensore. euro 100.000,00 <i>Fase di realizzazione: Gara d'appalto</i></p>	<p>EDIFICI MONUMENTALI Bastione Arena. Recupero funzionale euro 150.000,00 <i>Fase di realizzazione: Progetto esecutivo redatto.</i></p>
<p>EDIFICI MONUMENTALI Teatro Verdi. Manutenzioni varie. euro 50.000,00 <i>Fase di realizzazione: Progetto esecutivo redatto</i></p>	<p>EDIFICI MONUMENTALI Area ex Macello di via Cornaro: restauro della copertura della cattedrale euro 300.000,00 <i>Fase di realizzazione: Progetto esecutivo redatto</i></p>	<p>EDIFICI MONUMENTALI Consolidamenti strutturali e bonifiche degli interrati di Palazzo Moroni euro 250.000,00 <i>Fase di realizzazione: Progetto esecutivo redatto</i></p>
		<p>EDIFICI RESIDENZIALI Manutenzione straordinaria via Cantele. Ripristino facciate euro 252.569,48 <i>Fase di realizzazione: Gara d'appalto</i></p>
		<p>EDIFICI MONUMENTALI Restauro della tomba di Antenore euro 50.000,00 <i>Fase di realizzazione: Progetto definitivo approvato</i></p>

OPERE FINANZIATE NEL 2015: VIABILITA' - PERCORSI CICLOPEDONALI – VERDE PUBBLICO E IMPIANTI SPORTIVI

<p>VIABILITA' Nuovo parcheggio scuola Lambruschini a Monta' euro 100.000,00 <i>Fase di realizzazione: Lavori in corso</i></p>	<p>VIABILITA' Realizzazione in piazzale della Stazione Ferroviaria di una nuova pensilina a servizio dell'utenza taxi euro 45.000,00 <i>Fase di realizzazione: Lavori ultimati</i></p>	<p>VIABILITA' Recupero strutturale della pavimentazione di Via del Santo euro 400.000,00 <i>Fase di realizzazione: Lavori in corso</i></p>	<p>VIABILITA' Rotatoria Stanga euro 750.000,00 <i>Fase di realizz.: Lavori in corso</i></p>
<p>VIABILITA' Realizzazione di un nuovo parcheggio in via Guido Reni euro 98.500,00 <i>Fase di realizzazione: Lavori ultimati</i></p>			<p>VIABILITA' PROMIX: Interventi per la sicurezza stradale su via S. Marco. euro 1.000.000,00 <i>Fase di realizzazione: Aggiudicazione</i></p>
<p>VERDE PUBBLICO Fornitura e posa in opera di un nuovo gioco nel parco Campanula c/o piazza Azzurri d'Italia euro 9.224,82 <i>Fase di realizzazione: Lavori ultimati</i></p>			<p>VIABILITA' Rifacimento giunti dei cavalcavia di Corso Argentina euro 200.000,00 <i>Fase di realizz.: Gara d'appalto</i></p>
<p>VERDE PUBBLICO Realizzazione area attrezzata per sosta camper presso il Parco degli Alpini euro 120.000,00 <i>Fase di realizzazione: Gara d'appalto</i></p>			<p>VIABILITA' Bacino di laminazione Via Crescini euro 600.000,00 <i>Fase di realizz.: Gara d'appalto</i></p>
<p>VERDE PUBBLICO Riassetto rotatoria stradale del cavalcavia Camerini euro 20.000,00 <i>Fase di realizzazione: Lavori ultimati</i></p>			<p>VIABILITA' Bacino di laminazione bretella per Abano. euro 330.000,00 <i>Fase di realizz.: Lavori in corso</i></p>
<p>VERDE PUBBLICO Sistemazione piattaforma bar Parco Brentelle euro 4.270,00 <i>Fase di realizzazione: Collaudo</i></p>			<p>VERDE PUBBLICO Manutenzione straordinaria Parco Treves e Roseto di Santa Giustina euro 57.000,00 <i>Fase di realizzazione: Lavori in corso</i></p>
<p>IMPIANTI SPORTIVI Impianto Tennis - Padova Nuoto euro 360.000,00 <i>Fase di realizzazione: Aggiudicazione</i></p>			<p>VERDE PUBBLICO Sostituzione cancello presso parco Roncajette euro 3.190,30 <i>Fase di realizzazione: Lavori ultimati</i></p>
<p>Sono state finanziate, inoltre, opere di manutenzione straordinaria per euro 14.880.747,40 che hanno interessato tutti i Quartieri</p>		<p>VERDE PUBBLICO Riassetto dell'aiuola di Riviera Ruzante euro 6.500,16 <i>Fase di realizzazione: Lavori ultimati</i></p>	
		<p>VERDE PUBBLICO Parco Cavalleggeri d'Italia. Manutenzione straordinaria con fornitura e posa di nuove attrezzature ludiche euro 22.175,94 <i>Fase di realizzazione: Lavori ultimati</i></p>	

Al di fuori delle opere programmate, inoltre, sono stati finanziati, utilizzando per lo più economie risultanti da lavori già conclusi, nuovi interventi resi necessari in corso d'anno e per i quali non vi è l'obbligo dell'inserimento nell'elenco annuale e per interventi urgenti per un ammontare di € 1.720.272,52, così distribuiti fra i settori di intervento:

OPERE REALIZZATE DAI SETTORI TECNICI NON PREVISTE NELL'ELENCO ANNUALE 2015	
Edilizia pubblica ed impianti sportivi	1.567.572,40
Opere infrastrutturali, manutenzioni e arredo urbano	152.700,12
Totale complessivo	1.720.272,52

In dettaglio sono le seguenti opere:

EDILIZIA PUBBLICA E IMPIANTI SPORTIVI		
Descrizione	Importo	Stato di realizzo
Lavori di ristrutturazione dell'ex scuola Collodi in via Montà	€ 50.000,00	Collaudo
Esecuzione di analisi di rischio propedeutiche alla conclusione del piano di caratterizzazione dell'area denominata "BOSCHETTI"	€ 9.604,30	Progetto esecutivo approvato
Manutenzione straordinaria facciate esterne ex SCUOLA Collodi	34.000,00	Progetto esecutivo approvato
Completamento della ristrutturazione dei magazzini frigoriferi dell'ex macello di corso Australia e costruzione di nuovo volume affiancato all'esistente per la nuova sede della Protezione civile	€ 250.000,00	Gara d'appalto
Implementazione del sistema di videosorveglianza "Padova città sicura"	€ 50.000,00	Gara d'appalto
Intervento straordinario presso gli alloggi ERP di via Cavalieri 7	€ 686,20	Collaudo
Demolizione delle baracche di via Armistizio 239	€ 9693,97	Lavori ultimati
Sostituzione generatore di calore e messa a norma, con modulo termico in acciaio presso il complesso ERP di via Morandini	€ 9.700,90	Lavori in corso
Basamenti in trachite Loggia Amulea in Prato della Valle: Lavori di Restauro e consolidamento	€ 11.033,68	Lavori ultimati
Restauro dei serramenti lato sud del Caffè Pedrocchi – Pedrocchino	€ 9.429,42	Lavori ultimati
Fornitura ed installazione di un servoscala per disabili c/o rampa scala messi all'interno del Palazzo Amuleo in Prato della Valle	€ 11.419,20	Lavori ultimati
Realizzazione degli allacciamenti gas, acqua e scarico attrezzature di cucina presso la scuola materna Luigi Gui di via Buzzaccarini	€ 2.623,00	Collaudo
Restauro della Scuola per l'infanzia "Angela Breda" in piazza Barbato	€ 150.000,00	Progetto esecutivo approvato
Cimitero Maggiore, gallerie sopraelevate a sinistra della chiesa della Concordia – intervento straordinario di sistemazione della copertura di alcune capriate lesionate e delle lattonerie	€ 28.500,00	Lavori ultimati

Realizzazione di nuovi ossari nei cimiteri di Arcella e Terranegra	€ 94.230,00	Gara d'appalto
Bonifica, adeguamento e realizzazione impianti di illuminazione pubblica per la riduzione dell'inquinamento luminoso secondo le disposizioni della L.R. 17/2009	€ 170.000,00	Contratto sottoscritto
Riparazione della pista di atletica dello stadio Euganeo	€ 43.676,00	Collaudo
Completamento della palestra di via Luxardo in zona Torre	€ 201.721,43	Collaudo
Fornitura e posa della pavimentazione tecnica e tracciatura campi presso la Palestra Torre	€ 31.254,30	Progetto esecutivo approvato
Completamento delle tribune dello Stadio Plebiscito	€ 350.000,00	Gara d'appalto
Riqualificazione della tribuna ovest dello Stadio Appiani. Completamento del settore sud ed opere accessorie	€ 50.000,00	Gara d'appalto
Totale settore Edilizia pubblica e impianti sportivi	€ 1.567.572,40	

OPERE INFRASTRUTTURALI, MANUTENZIONI E ARREDO URBANO

Descrizione	Importo	Stato di realizzo
Recupero strutturale della pavimentazione dell'impalcato del ponte Darwin	€ 128.000,00	Aggiudicazione
Realizzazione del nuovo impianto di illuminazione in corrispondenza della Bretella di collegamento tra via del Plebiscito e la rotatoria di via	€ 1.812,92	Collaudo
Fornitura e posa di una pensilina di attesa bus in via Largo Debussy	€ 8.540,00	Collaudo
Mascheratura isole ecologiche in centro storico	€ 12553,80	Lavori in corso
Lavori su recinzione e cancello dei Giardini dell'Arena	€ 1.793,40	Collaudo
Totale Opere Infrastrutturali, manutenzioni e arredo urbano	€ 152.700,12	

Sezione seconda: RISORSE FINANZIARIE

Il Consiglio Comunale, con atto n. 24 del 02/04/2015 ha approvato il bilancio di previsione 2015 ed in data 20/07/2015, con delibera n. 51, ha effettuato la ricognizione sullo Stato di Attuazione dei Programmi e verifica degli equilibri di bilancio, in conformità al dettato dell'art. 193 del D. Lgs. 267/2000.

Con la delibera n. 184 del 14/04/2015 la Giunta Comunale ha approvato il Piano Esecutivo di Gestione, assegnando risorse ed obiettivi ai responsabili delle strutture ed ha affidato al Settore Programmazione Controllo e Statistica il monitoraggio della capacità gestionale attraverso la predisposizione di reports infra annuali, con cadenza mensile, contenenti la previsione iniziale, la previsione assestata, gli impegni e/o gli accertamenti, i pagamenti e/o le riscossioni e la relativa disponibilità.

I risultati dell'analisi sono stati pubblicati anche nell'intranet aziendale ed inviati a ciascun Capo Settore.

Nelle successive tabelle vengono rappresentati, in forma sintetica, gli esiti del monitoraggio mensile, suddivisi tra entrate e spese e tra parte corrente e parte in conto capitale.

ENTRATE CORRENTI ANNO 2015 - report mensili		
	Accertato	Riscosso
al 31/01	625.469,18	-
al 28/02	2.956.022,51	2.203.121,01
al 31/03	11.191.734,63	6.567.757,00
al 30/04	26.245.385,48	20.626.569,45
al 31/05	37.643.789,69	28.641.286,53
al 30/06	54.766.845,59	40.908.039,18
al 31/07	117.257.830,60	107.948.460,30
al 31/08	123.870.247,26	113.513.805,89
al 30/09	143.279.582,93	132.912.840,02
al 31/10	156.168.068,75	145.582.409,82
al 30/11	166.112.222,51	154.460.780,62
al 31/12	264.087.151,19	210.792.514,54

ENTRATE CONTO CAPITALE ANNO 2015 - report mensili

	Accertato	Riscosso
al 31/01	651.021,00	-
al 28/02	956.608,96	418.561,96
al 31/03	1.252.758,43	706.591,43
al 30/04	1.879.884,40	1.564.647,40
al 31/05	20.634.431,57	16.734.391,21
al 30/06	27.096.615,07	23.196.333,71
al 31/07	29.337.355,67	23.807.183,29
al 31/08	29.591.353,35	24.061.541,97
al 30/09	30.073.071,99	24.777.353,50
al 31/10	30.561.712,28	25.308.724,61
al 30/11	30.927.323,34	26.020.959,74
al 31/12	32.159.804,90	27.481.192,80

SPESE CORRENTI ANNO 2015 - report mensili

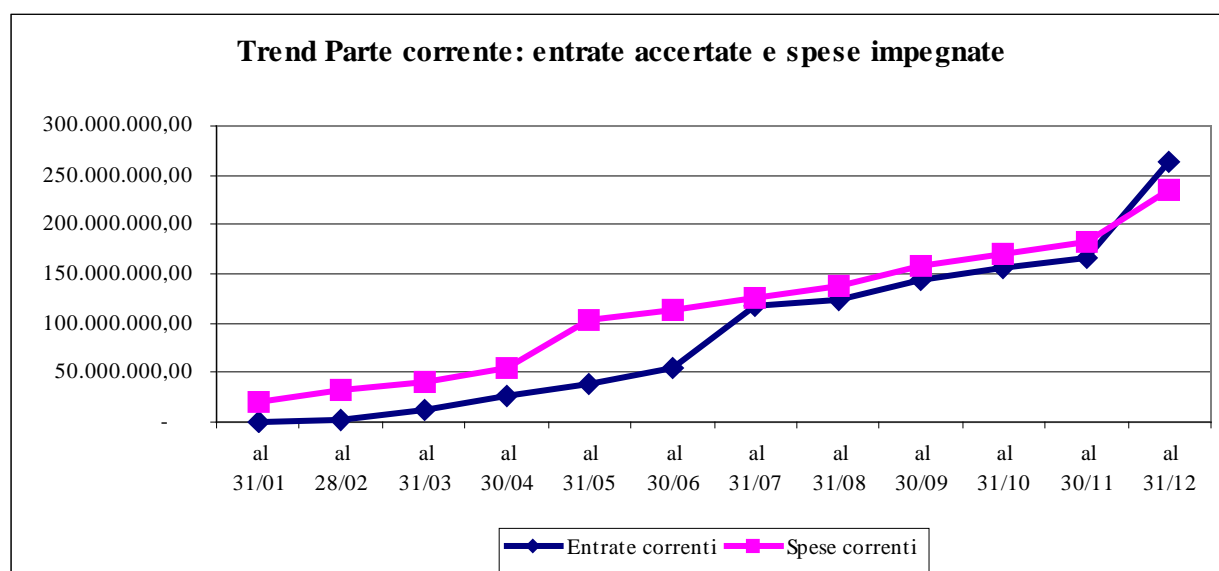
	Impegnato	Pagato
al 31/01	19.376.821,84	189.749,42
al 28/02	31.513.834,50	6.563.851,52
al 31/03	40.190.298,57	17.295.475,15
al 30/04	55.273.606,56	25.850.837,89
al 31/05	102.792.118,95	41.486.994,54
al 30/06	113.396.403,80	65.458.133,34
al 31/07	125.372.842,66	78.265.836,25
al 31/08	137.022.893,84	93.001.088,63
al 30/09	158.789.315,03	114.786.311,69
al 31/10	170.012.614,98	128.788.021,09
al 30/11	181.805.167,33	140.490.249,56
al 31/12	235.572.130,89	186.895.201,82

Il totale delle somme impegnate in conto capitale diminuisce nel mese di dicembre per effetto dell'applicazione del principio cardine del nuovo sistema contabile armonizzato, ossia della "competenza finanziaria potenziata", per il quale l'imputazione degli impegni deve avvenire

nell'esercizio finanziario in cui le somme sono esigibili. Gli importi in diminuzione, pertanto, sono stati imputati al 2016 attraverso il fondo pluriennale vincolato.

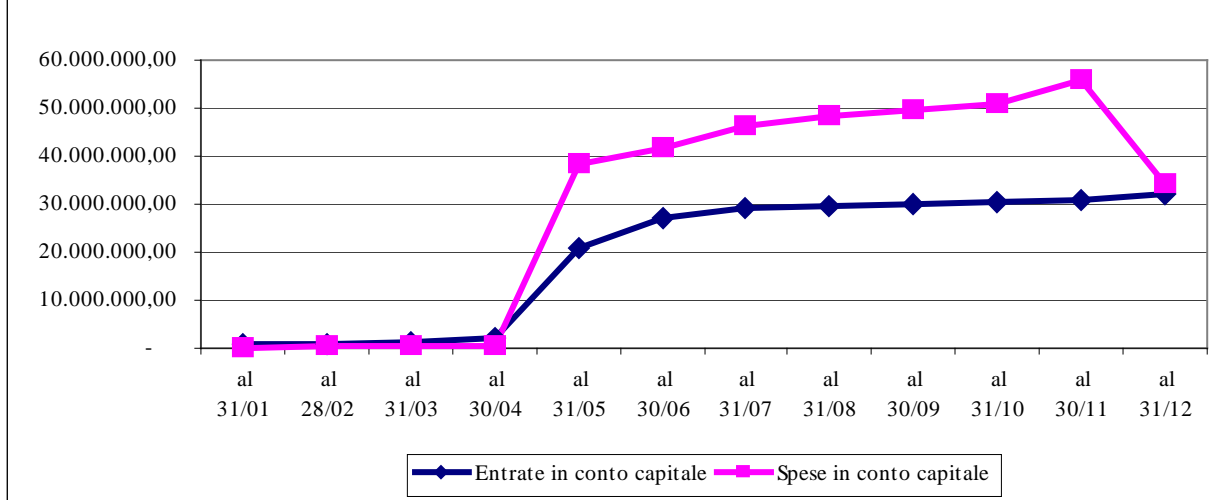
SPESE CONTO CAPITALE ANNO 2015 - report mensili		
	Impegnato	Pagato
al 31/01	-	-
al 28/02	307.117,00	-
al 31/03	307.117,00	-
al 30/04	357.709,26	-
al 31/05	38.454.706,65	2.104.245,96
al 30/06	41.545.837,44	4.800.882,51
al 31/07	46.237.253,16	6.123.052,72
al 31/08	48.156.296,81	8.567.181,35
al 30/09	49.593.450,97	11.073.474,55
al 31/10	50.856.051,70	13.503.655,01
al 30/11	55.852.582,39	16.656.339,70
al 31/12	34.285.718,09	18.852.642,50

Il grafico successivo evidenzia il trend di impegni ed accertamenti correnti. E' da tenere presente che nei primi tre mesi dell'anno, durante l'esercizio provvisorio, la gestione è avvenuta in dodicesimi.



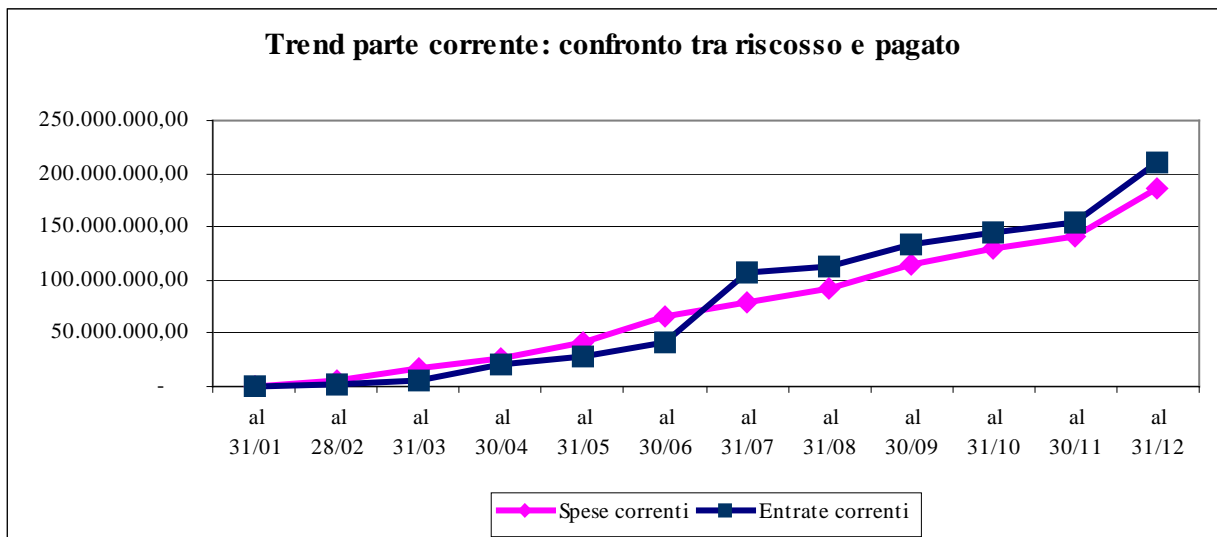
Per la parte investimenti è da considerare, come meglio evidenziato nel capitolo relativo al monitoraggio delle opere pubbliche, che circa 10 milioni di opere sono state finanziate attraverso avanzi di bilancio e di amministrazione, economie e risparmi derivanti dalla rinegoziazione dei mutui.

Trend parte in conto capitale: Entrate accertate e Spese impegnate

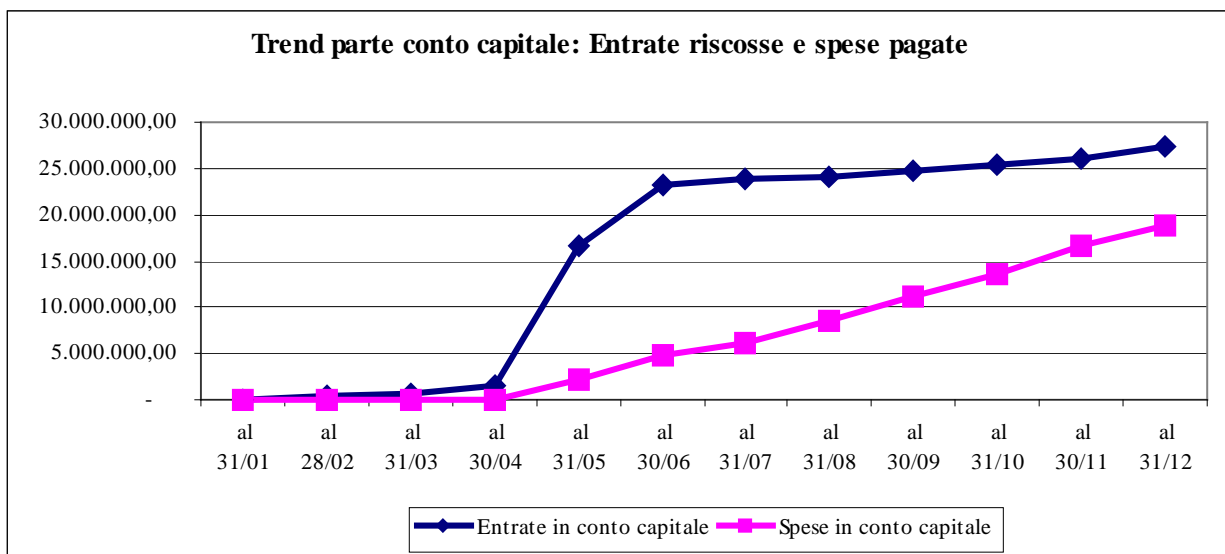


I grafici successivi, invece, rappresentano il trend delle riscossioni e dei pagamenti.

Trend parte corrente: confronto tra riscosso e pagato

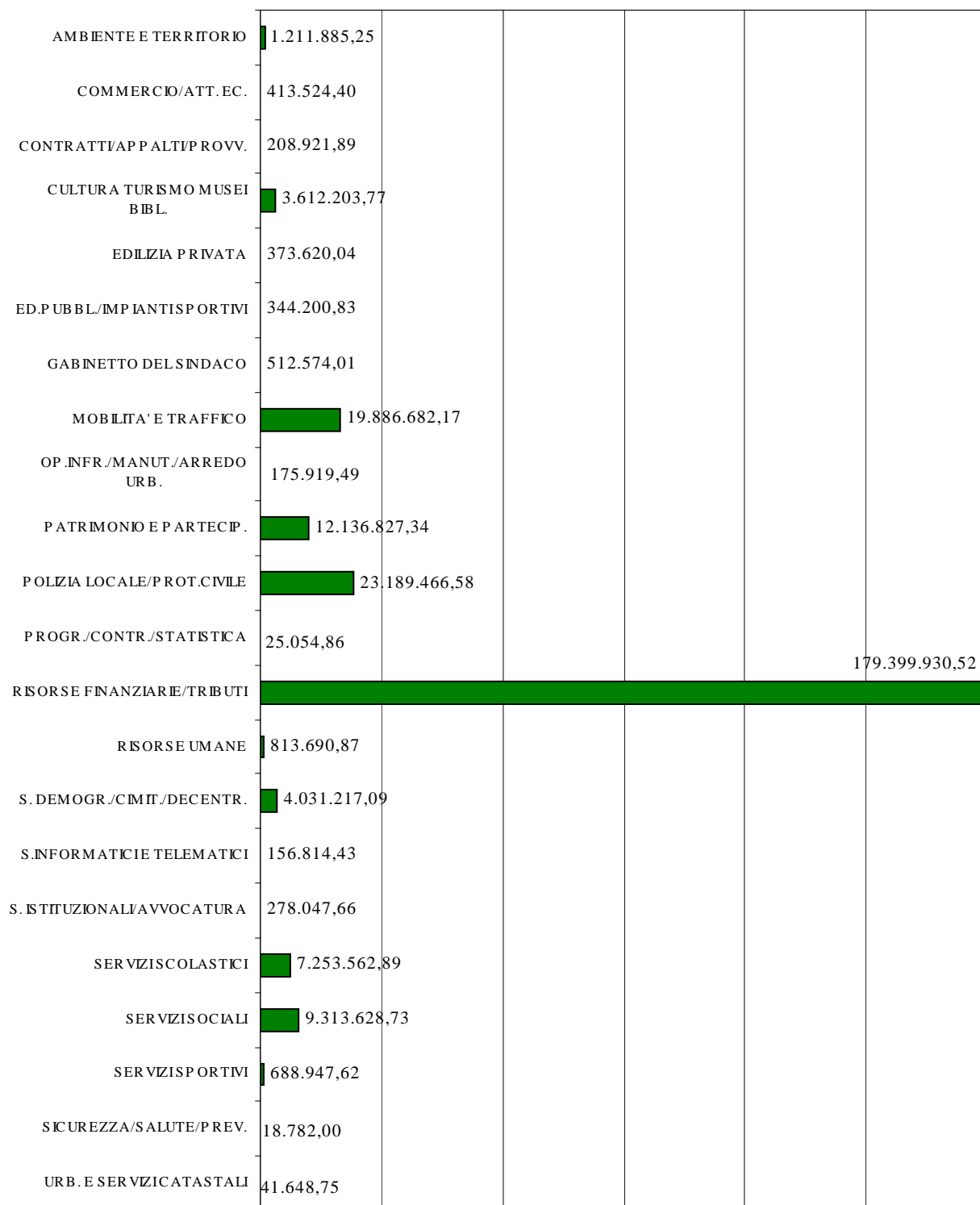


Trend parte conto capitale: Entrate riscosse e spese pagate



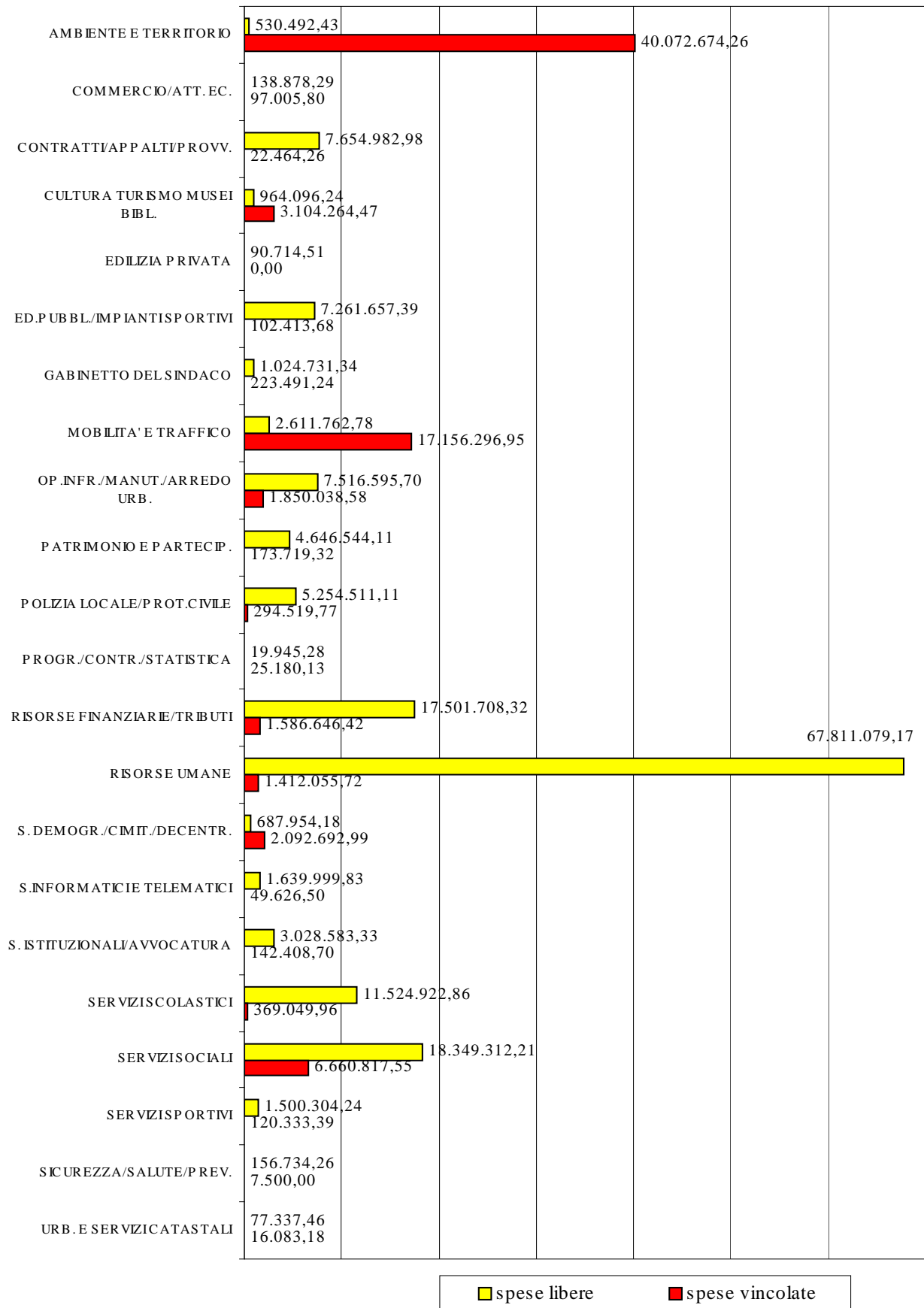
I grafici che seguono evidenziano l'ammontare delle spese impegnate e delle entrate accertate suddiviso per singolo Settore e, relativamente alla spesa corrente, tra spese "libere" e spese "vincolate" a specifiche entrate. Per le entrate correnti il Settore Risorse Finanziarie e Tributi ne accerta circa il 68%, per la maggior parte derivanti dalla gestione dei tributi. Per le spese hanno rilievo il Settore Risorse Umane per la spesa del personale ed il Settore Ambiente e Territorio per la spesa, vincolata alla relativa entrata, di smaltimento rifiuti.

Entrate correnti accertate al 31/12/2015 per settore



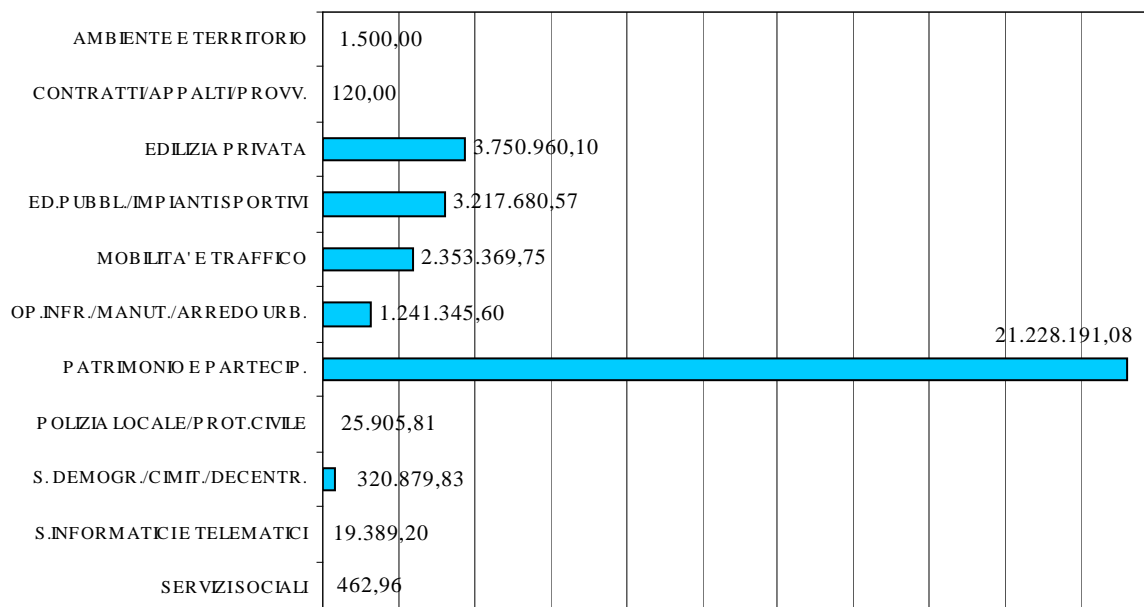
RISORSE FINANZIARIE

Spese correnti libere e vincolate impegnate al 31/12/2015 per settore

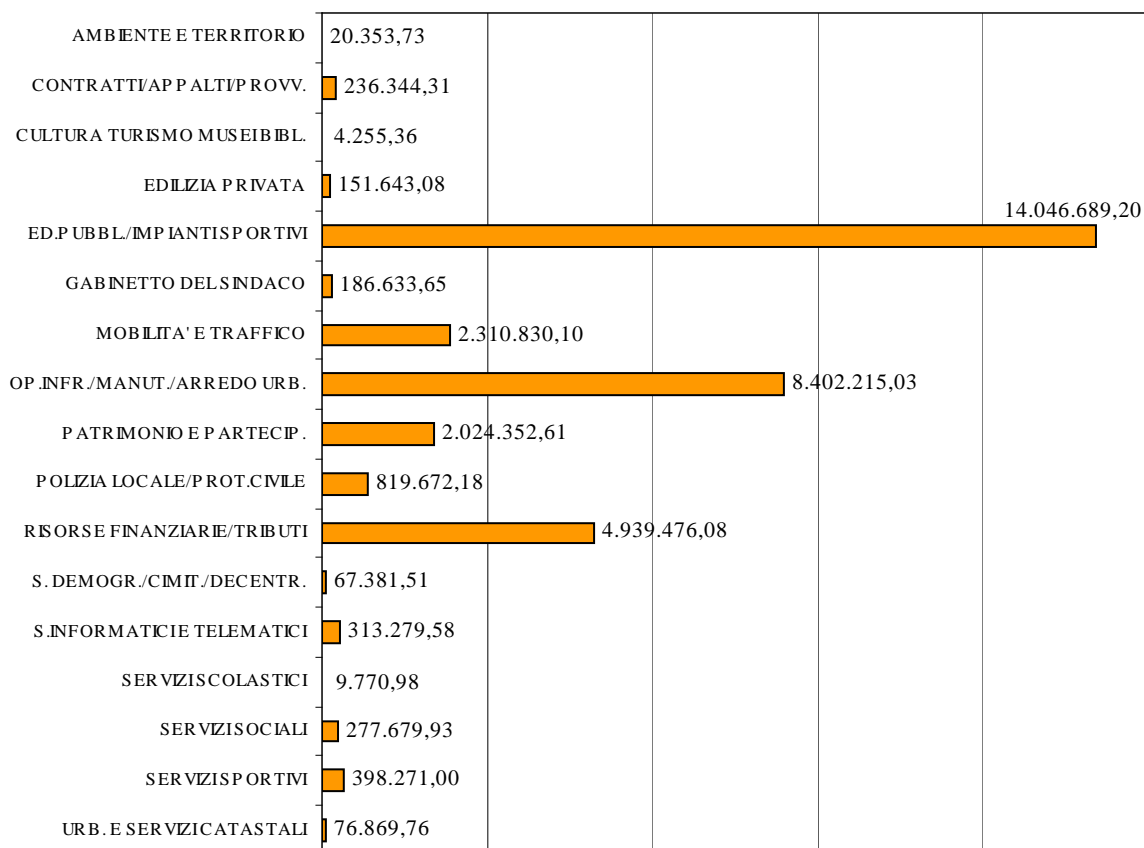


Relativamente alla parte in conto capitale, le entrate derivano soprattutto dalla realizzazione delle alienazioni, da parte del Settore Patrimonio e Partecipazioni, mentre la spesa è destinata in via principale ai Settori tecnici per la realizzazione delle opere pubbliche.

Entrate conto capitale accertate al 31/12/2015 per settore

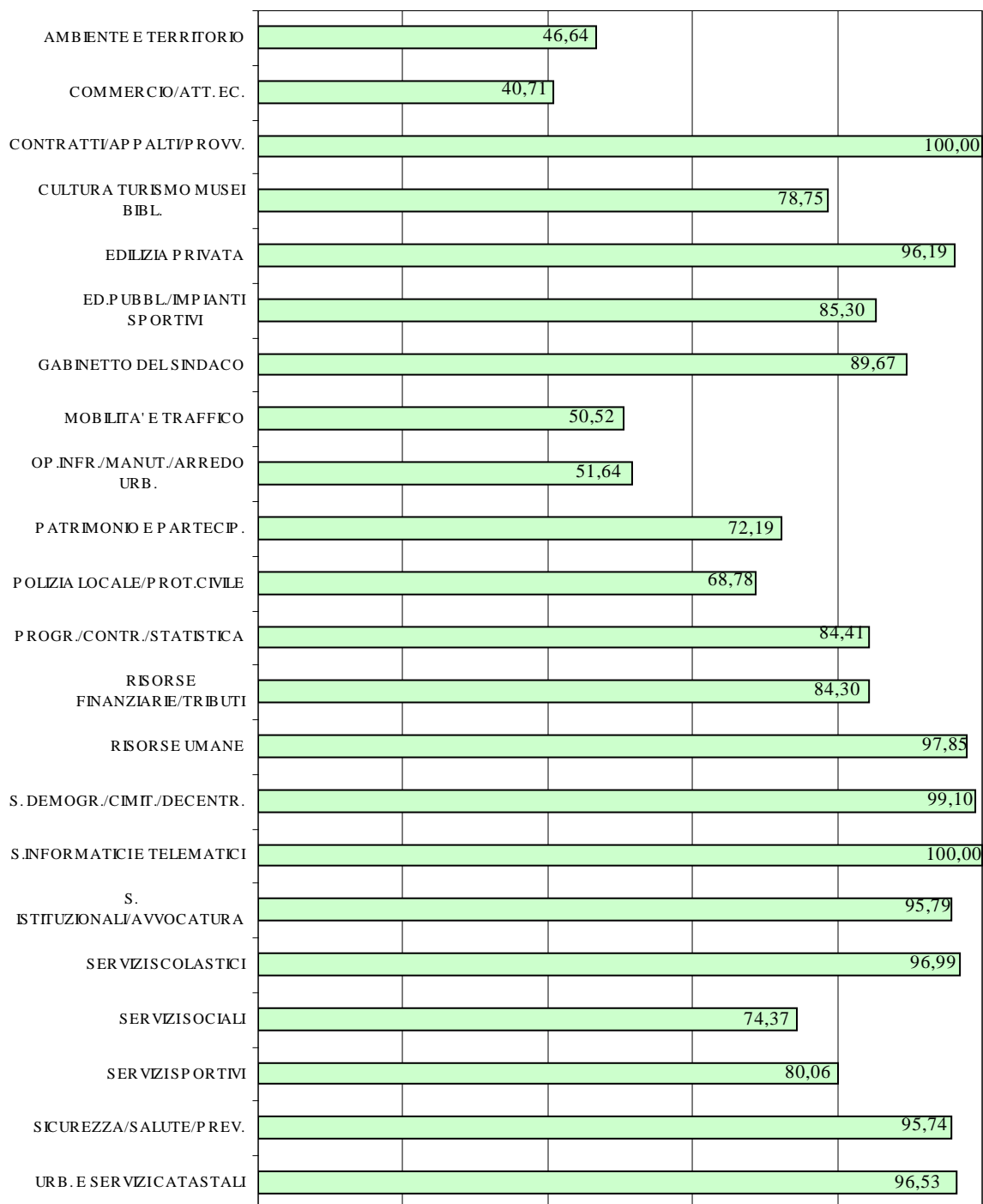


Spese conto capitale impegnate al 31/12/2015 per settore

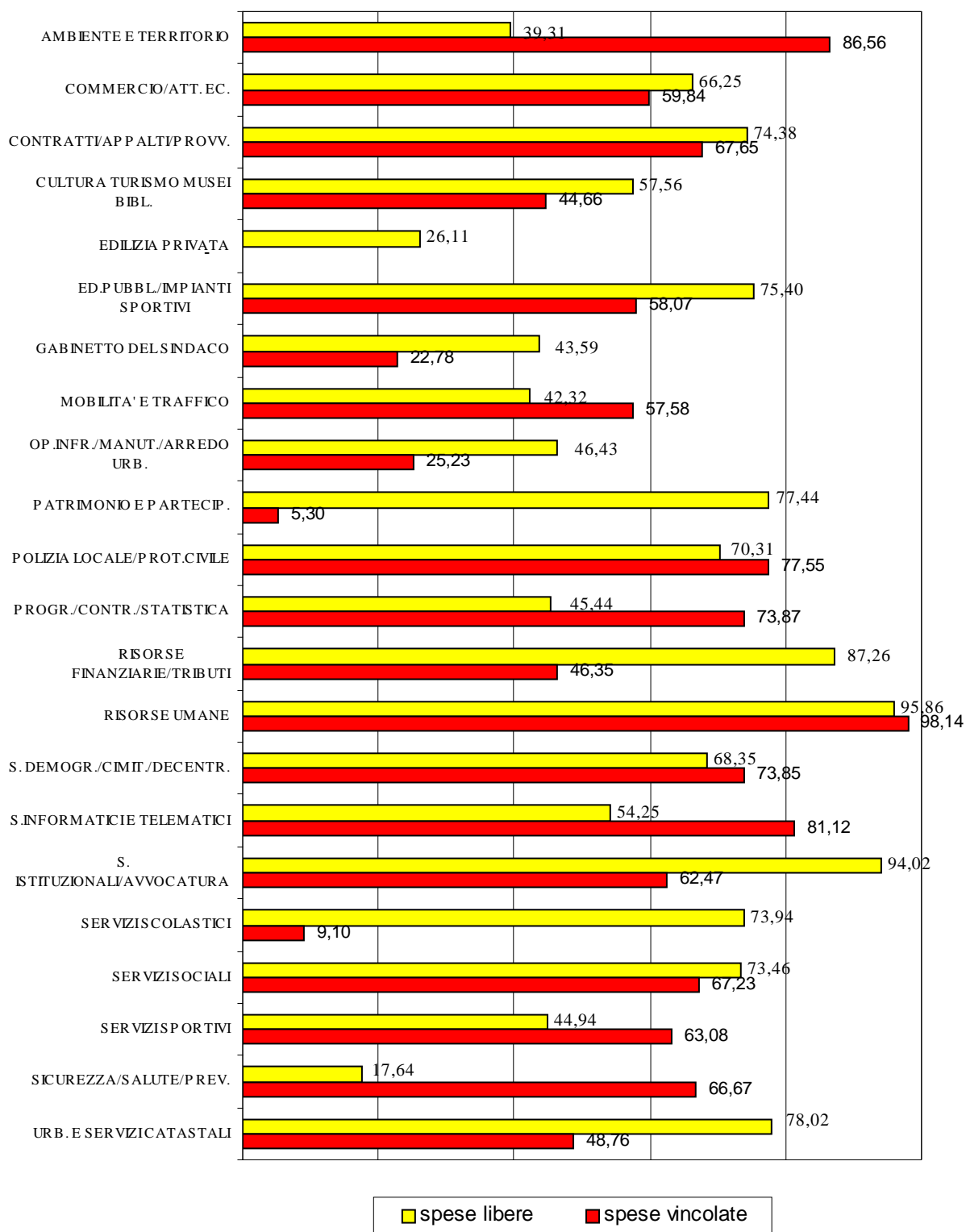


I grafici successivi riportano i dati finali del monitoraggio per Settore della velocità di riscossione delle entrate e del pagamento delle spese, relativamente alla parte corrente. Le diversità tra i settori sono determinate dalla specificità dei singoli servizi gestiti. A livello generale di Ente, le entrate correnti risultano incassate per circa l'80%, mentre le spese correnti risultano pagate per l'82%, quelle non vincolate ad entrate, e per il 73% quelle vincolate.

Velocità di realizzazione delle entrate correnti al 31/12/2015 per settore



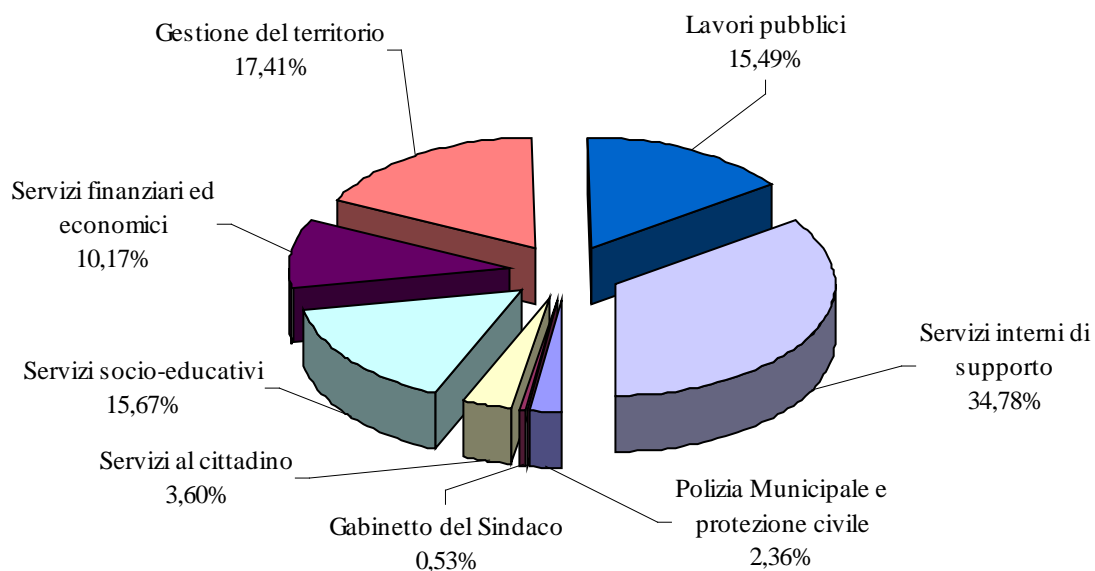
Velocità dei pagamenti delle spese correnti al 31/12/2015 per settore



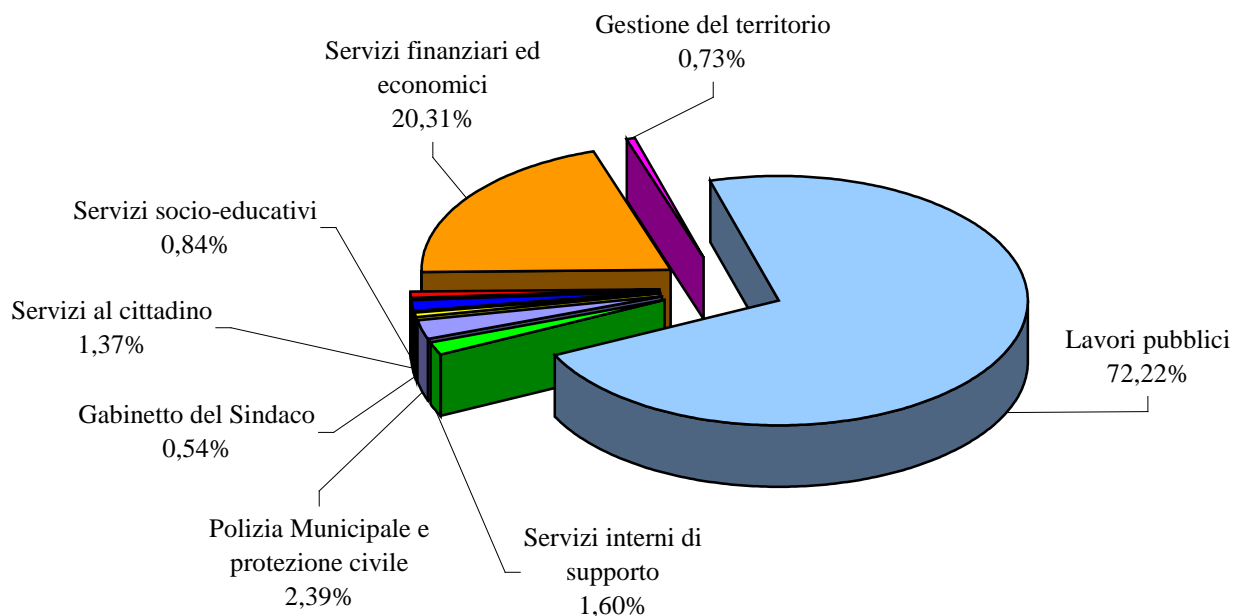
Le spese e le entrate sono state monitorate nel corso dell'anno anche per Programma di Relazione Previsionale e Programmatica.

Al 31/12, l'ammontare delle somme impegnate ed accertate in parte corrente ed in conto capitale risulta così distribuito:

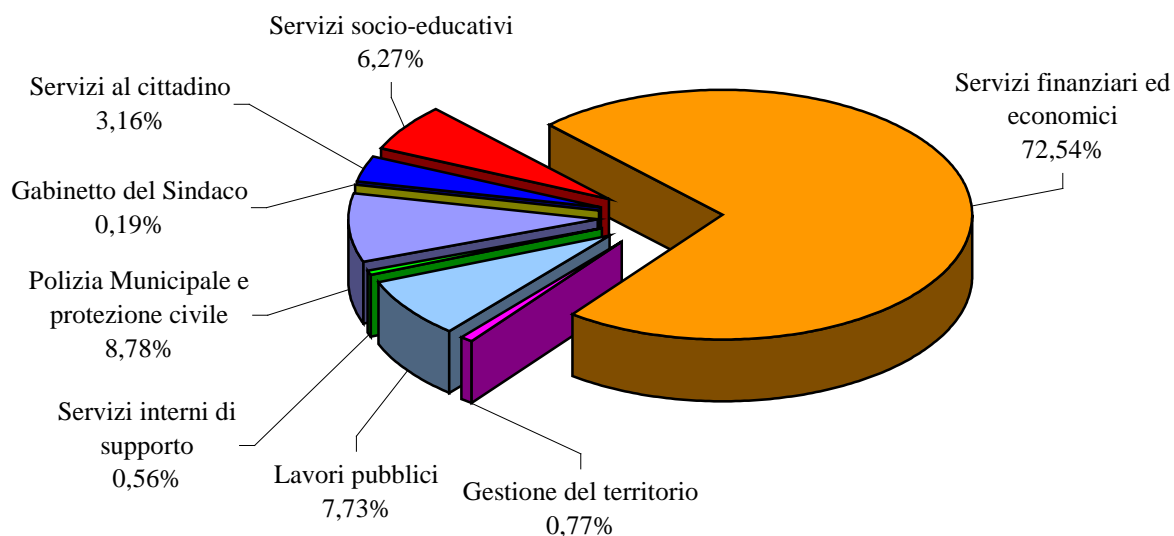
Spese correnti impegnate 2015 - Distribuzione per programma di gestione



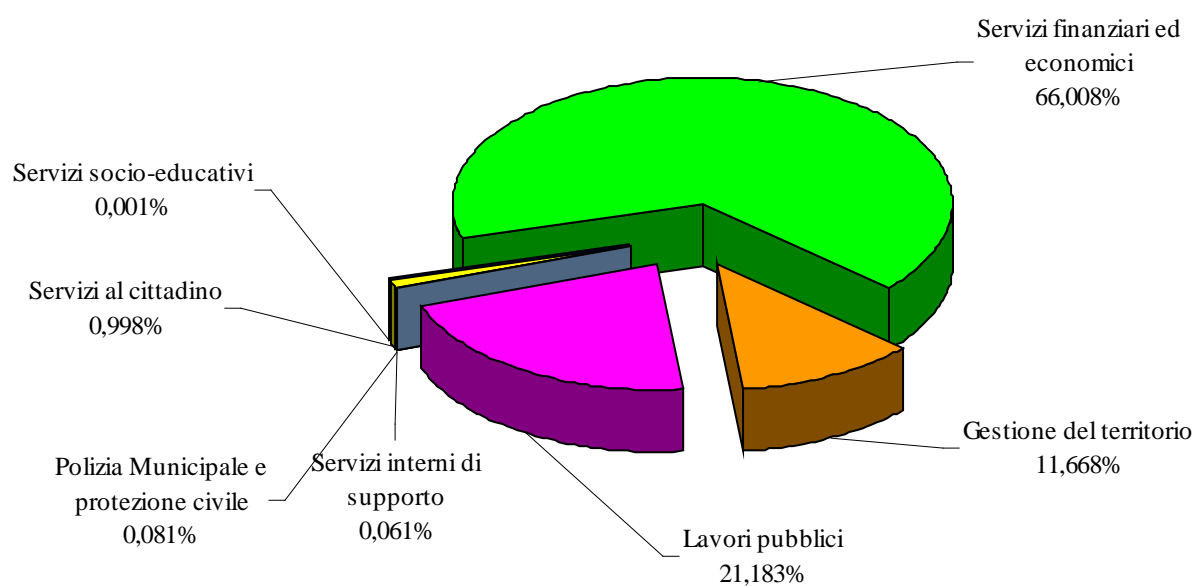
Spese conto capitale impegnate 2015 - Distribuzione per programma di gestione



Entrate correnti accertate 2015 - Distribuzione per programma di gestione



Entrate conto capitale accertate 2015 - Distribuzione per programma di gestione



Inoltre, relativamente alle spese correnti, si è ritenuto di monitorare gli incarichi di “collaborazione”, fissati negli atti di previsione sulla base di quanto disposto dall’art. 3, comma 55, della legge finanziaria 2008, successivamente modificato dal D.L. 112/2008 convertito nella L. 133/2008. Viene riportata, pertanto, una tabella che evidenzia, per ogni tipologia di incarico, Programma e Settore, l’ammontare delle somme impegnate al 31/12/2015.

SPESA ANNUA PER INCARICHI DI COLLABORAZIONE (TIT. I E II BILANCIO 2015) - impegni al 31/12/2015
art. 46, comma 3, D.L. 25/06/2008, n. 112, convertito in L. 6/8/2008, n. 133

	consulenze studi e ricerche	collaborazioni coordinate e continuative	lavoro autonomo professionale e occasionale	TOTALE
	importo impegnato	importo impegnato	importo impegnato	importo impegnato
Polizia Locale e Protezione Civile	-	-	9.600,00	9.600,00
<i>POLIZIA LOCALE E PROTEZIONE CIVILE</i>	-	-	9.600,00	9.600,00
Gabinetto del Sindaco	-	28.000,00	3.479,59	31.479,59
<i>GABINETTO DEL SINDACO</i>	-	28.000,00	3.479,59	31.479,59
Servizi al cittadino	-	-	278.458,69	278.458,69
<i>CULTURA, TURISMO, MUSEI E BIBLIOTECHE</i>	-	-	278.458,69	278.458,69
Servizi socio-educativi	-	37.533,08	172.991,16	210.524,24
<i>SERVIZI SOCIALI</i>	-	37.533,08	138.659,67	176.192,75
<i>SERVIZI SCOLASTICI</i>	-	-	34.331,49	34.331,49
Servizi finanziari ed economici	-	-	3.184,62	3.184,62
<i>PROGRAMMAZIONE CONTROLLO E STATISTICA</i>	-	-	3.184,62	3.184,62
Gestione del territorio	-	52.439,42	3.800,00	56.239,42
<i>AMBIENTE E TERRITORIO</i>	-	52.439,42	3.800,00	56.239,42
Servizi interni di supporto	-	27.118,97	47.285,14	74.404,11
<i>SERVIZI INFORMATICI E TELEMATICI</i>	-	19.118,97	-	19.118,97
<i>SERVIZI ISTITUZIONALI E AVVOCATURA</i>	-	8.000,00	-	8.000,00
<i>RISORSE UMANE</i>	-	-	24.135,18	24.135,18
<i>SICUREZZA SALUTE E PREVENZIONE</i>	-	-	23.149,96	23.149,96
TOTALE	-	145.091,47	518.799,20	663.890,67

Sezione terza: ANALISI DEI COSTI

L'analisi dei costi avviene utilizzando direttamente i dati della contabilità economico-analitica, attraverso l'esame delle note di spesa all'atto della loro imputazione in contabilità generale, momento coincidente con la rilevazione del "costo".

E' necessario precisare che, quando si parla di "costi", si misura il valore delle risorse utilizzate per la produzione di beni e servizi a prescindere dal momento del relativo movimento finanziario (impegno di spesa e pagamento).

Le analisi sono effettuate principalmente per natura della spesa, si basano esclusivamente sui costi diretti ed utilizzano il Piano dei Conti nel quale i costi sono classificati in: "mastri", coincidenti con l'intervento e, successivamente, in "conti" e "sottoconti", quali livelli di dettaglio.

Ulteriori analisi evidenziano la "destinazione" dei costi, ossia i servizi ai quali sono stati imputati, che, per fornire un quadro di sintesi, in questa sede sono stati raggruppati per Programma e in taluni casi per Settore.

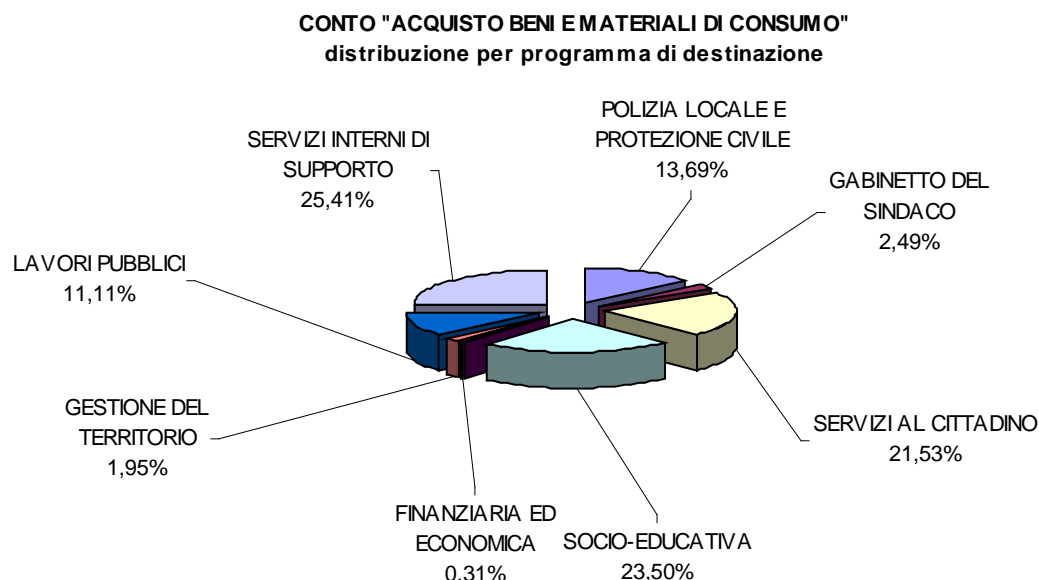
Il 2015 è l'ultimo anno in cui si utilizzano queste voci del piano dei conti, perché dall'1/1/2016, con l'introduzione del nuovo sistema contabile armonizzato, è entrato in vigore il nuovo piano dei conti integrato, stabilito a livello centrale per tutti gli Enti. E' da considerare che questa analisi non si riferisce all'intera durata del 2015, in quanto i costi relativi all'ultimo periodo dell'anno sono stati contabilizzati, ad inizio 2016, secondo le regole e la classificazione della nuova metodologia contabile. Di conseguenza non è possibile effettuare confronti con i valori registrati complessivamente nel 2014.

Mastro "ACQUISTO BENI DI CONSUMO"

I costi ammontano a € 1.393.467,08, imputati per €1.376.246,02 (pari al 98,76%) al conto "Acquisto beni e materiali di consumo" e per la parte rimanente ai conti: "Acquisto beni e materiale di consumo per mostre" (€ 174,99), "Acquisto beni e materiale di consumo per spese di rappresentanza" (€ 339,65), "Acquisto beni e materiale di consumo per manutenzione autoveicoli" (€ 16.706,42).

Una parte consistente degli acquisti è in gestione al Settore Contratti, Appalti e Provveditorato, che effettua le spese per conto degli altri Settori. Si tratta della fornitura della maggior parte del materiale di cancelleria, gestito tramite il magazzino, di abbonamenti a quotidiani e riviste specialistiche, del vestiario per il personale avente diritto, delle strumentazioni tecniche ed in generale dei beni di consumo non inventariabili.

Il grafico seguente mostra la distribuzione del conto "Acquisto beni e materiali di consumo" per Programma di destinazione.



Oltre il 25% della spesa è destinata al programma “Servizi Interni di Supporto” e riguarda soprattutto l’acquisto di carburanti e materiale informatico.

Il 23,50% della spesa è destinato al programma “Socio-Educativa” e riguarda per oltre l’80% l’acquisto di materiale ad uso didattico.

Per quanto riguarda il programma “Servizi al Cittadino” il 34% della spesa è stato destinato all’acquisto di abbonamenti, libri e riviste; quasi il 18% è stato destinato alle spese cimiteriali; oltre il 21% della spesa è stato destinato per attività sportive o culturali.

La prossima tabella rappresenta tutte le voci (sottoconti) presenti nel conto “acquisto beni e materiali di consumo”, che, come detto in precedenza, costituisce la quasi totalità degli acquisti.

TIPOLOGIA ACQUISTO	IMPORTO	%
abbonamenti, libri, riviste, giornali, cd	151.282,21	10,99%
acquisto materie prime per stamperia	15.767,89	1,15%
acq. mat. eliografico, tipografico, plastici, lucidi	21.606,61	1,57%
acquisto materiale di consumo per mense	8.776,51	0,64%
acquisto materiale di consumo per manutenzioni ordinarie	195.157,23	14,18%
acquisto massa vestiario	97.494,91	7,08%
acquisto carburanti e lubrificanti	216.449,38	15,73%
acquisto beni strumentali non inventariabili	97.061,41	7,05%
acquisto materiale toponomastico, guide, ecc.	844,24	0,06%
acquisto cancelleria	40.204,87	2,92%
acquisto materiale informatico	67.447,11	4,90%
acquisto materiale ad uso didattico	259.626,78	18,86%
acquisto beni cassa economale	68.595,31	4,98%
acquisti vari	135.931,56	9,88%
TOTALE	1.376.246,02	100,00%

Il 67% del sottoconto “abbonamenti, libri, riviste, giornali, cd” è stato destinato al sostegno all’istruzione ed alla cultura.

Circa il 66% del conto “materiale di consumo per manutenzioni ordinarie” è stato imputato al Programma Lavori Pubblici.

Per quanto riguarda carburanti e lubrificanti, il 95% del costo è stato imputato al Programma Servizi Interni di Supporto, dove è incardinato l’ufficio che si occupa della gestione dell’autoparco.

Quasi il 100% degli acquisti di materiale ad uso didattico è stato imputato al Programma Socio-Educativa.

Mastro "PRESTAZIONI DI SERVIZIO"

Questa voce di costo, la maggiore per entità tra i costi registrati nella contabilità generale, è disaggregata in diverse tipologie di conti.

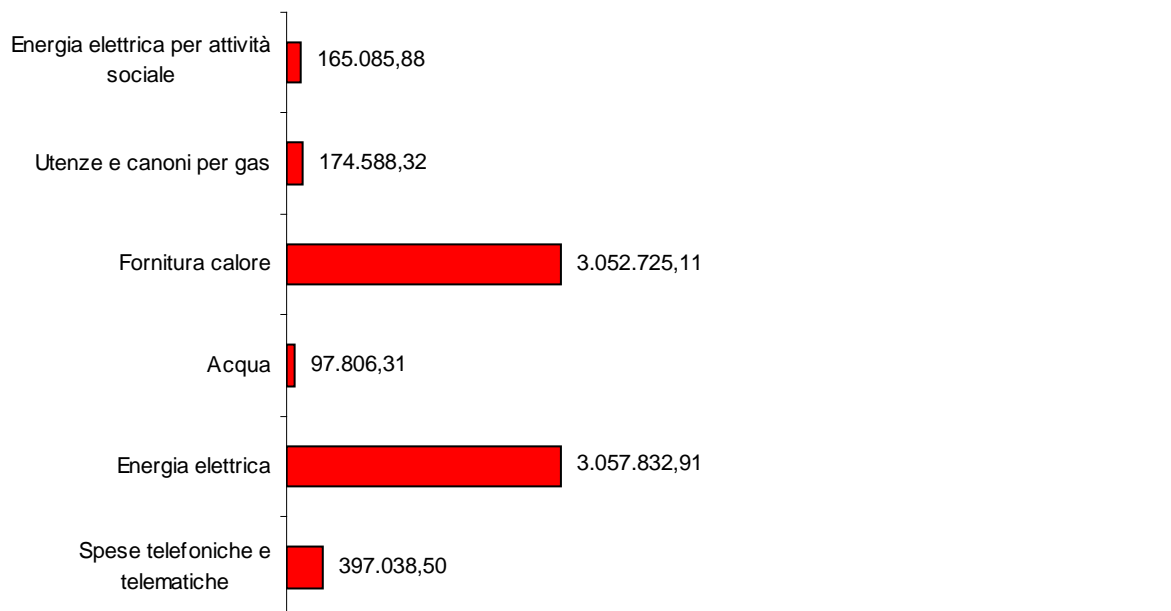
La tabella seguente evidenzia la ripartizione in conti del mastro totale, ammontanti ad € 95.322.780,74.

TIPOLOGIA DI CONTO	IMPORTO	%
Utenze	6.945.077,03	7,29%
Manutenzioni ordinarie, di cui:	3.018.037,71	3,17%
<i>Manutenzioni ordinarie autovetture</i>	26.390,43	0,03%
<i>Manutenzioni ordinarie beni mobili</i>	499.932,67	0,52%
<i>Manutenzioni ordinarie beni immobili</i>	2.419.880,75	2,54%
<i>Altre manutenzioni ordinarie</i>	71.833,86	0,08%
Consulenze studi e ricerche	-	0,00%
Co.Co.Co.	23.267,58	0,02%
Lavoro Autonomo, di cui:	363.196,53	0,38%
<i>Lavoro autonomo</i>	352.564,26	0,37%
<i>Lavoro autonomo per convegni</i>	-	0,00%
<i>Lavoro autonomo per mostre</i>	900,00	0,00%
<i>Lavoro autonomo per pubblicità</i>	-	0,00%
<i>Lavoro autonomo per rappresentanza</i>	-	0,00%
<i>Lavoro autonomo per formazione</i>	9.732,27	0,01%
Spese per altri Servizi, di cui:	82.135.081,12	86,17%
<i>Altre spese per servizi per relazioni pubbliche</i>	-	0,00%
<i>Altre spese per servizi per convegni</i>	-	0,00%
<i>Altre spese per servizi per mostre</i>	15.704,67	0,02%
<i>Altre spese per servizi per pubblicità</i>	193.804,31	0,20%
<i>Altre spese per servizi per rappresentanza</i>	1.944,84	0,00%
<i>Altre spese per servizi per missione</i>	-	0,00%
<i>Altre spese per servizi per formazione</i>	32.806,16	0,03%
<i>Altre spese per servizi</i>	81.890.821,14	85,91%
Altre forme di lavoro flessibile	-	0,00%
Lavoro interinale	213.072,74	0,22%
Incarichi per Progettazioni Collaudi	59.409,17	0,06%
Indennità di Carica	616.149,44	0,65%
Polizze assicurative autovetture	-	0,00%
Polizze assicurative	1.949.489,42	2,05%
TOTALE	95.322.780,74	100,00%

- Conto "Utenze"

Le utenze ammontano complessivamente a € 6.945.077,03 di cui, come si evince dal grafico seguente, il 43,96% è costituito dalle spese per riscaldamento ed un altro 44,03% dalle spese per energia elettrica.

Conto Utenze
distribuzione per sottoconto

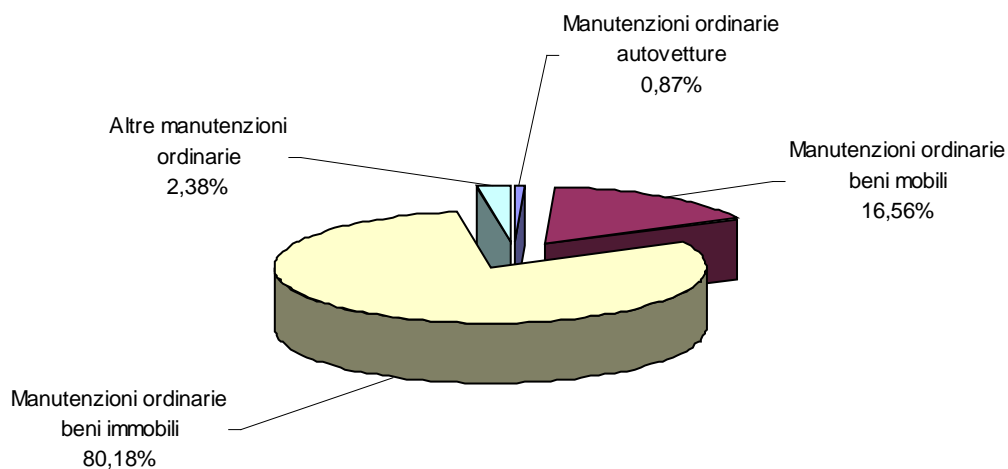


I costi relativi alle utenze sono costantemente monitorati dai Settori che ne curano la gestione per conto di tutte le altre strutture, incentivando comportamenti virtuosi, in modo da ridurre i consumi e compensare, in tal modo, gli eventuali aumenti delle tariffe e dei canoni.

- Conti "Manutenzioni ordinarie"

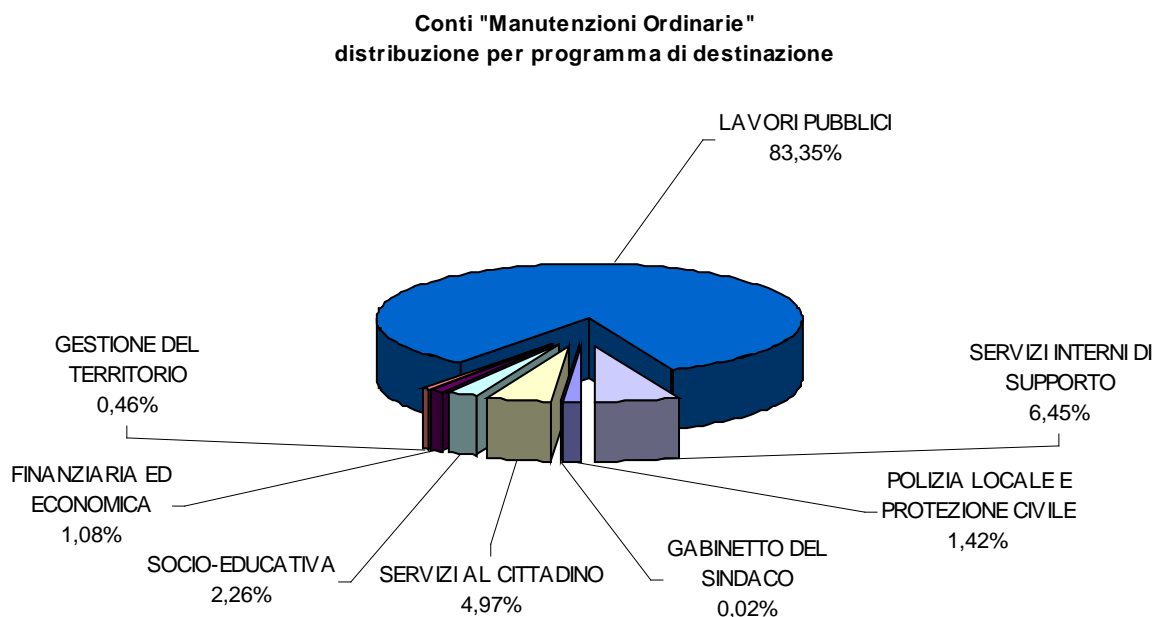
Il totale dei conti per manutenzioni corrisponde ad € 3.018.037,71, suddivise, in base alla loro natura secondo il grafico seguente.

Conti "Manutenzioni Ordinarie"
distribuzione per conto

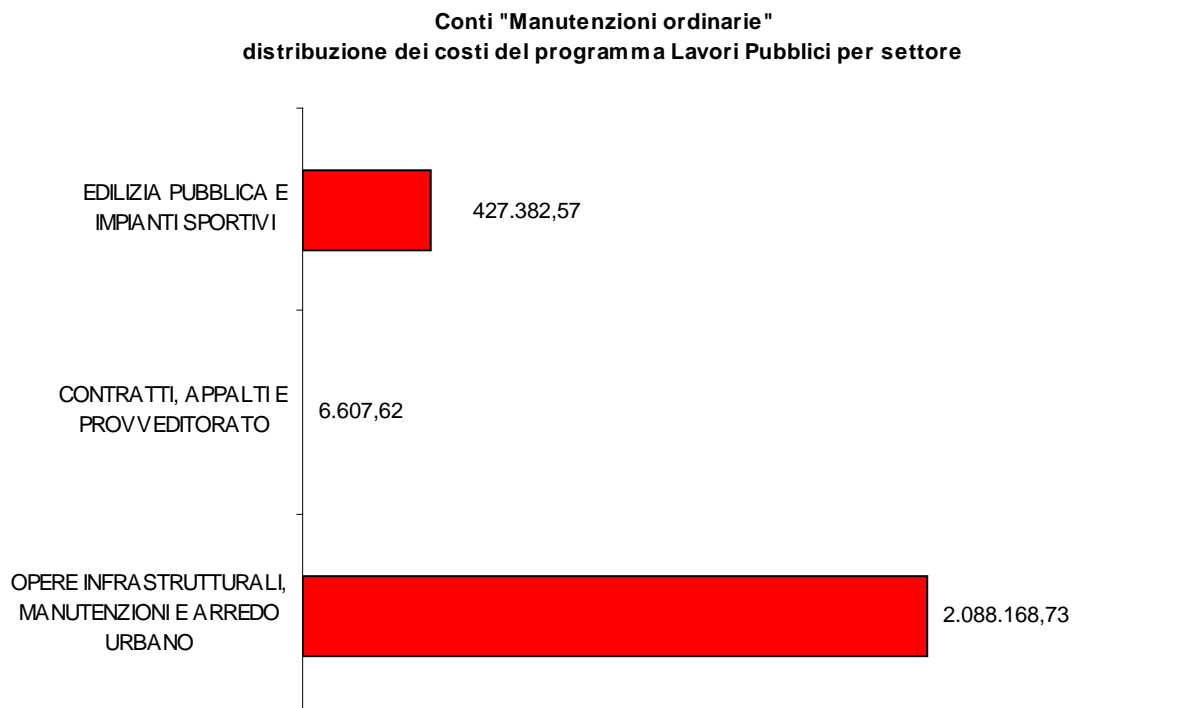


L'80,18% (pari a € 2.419.880,75) è riferito agli interventi sui beni immobili (aree verdi, parchi, cigli stradali, cimiteri, edifici scolastici e ad uso uffici, beni monumentali, uffici giudiziari), il 16,56% (€ 499.932,67) sulle attrezzature e sul parco mezzi, comprese le auto della Polizia Municipale e la parte residua sull'autoparco in dotazione a tutti gli altri settori.

Il grafico seguente rappresenta la distribuzione dei costi secondo il programma di destinazione.



Oltre l'83% dei costi per la manutenzione ordinaria è imputato al programma "Lavori Pubblici". Qui di seguito è rappresentata la suddivisione per settore di intervento.

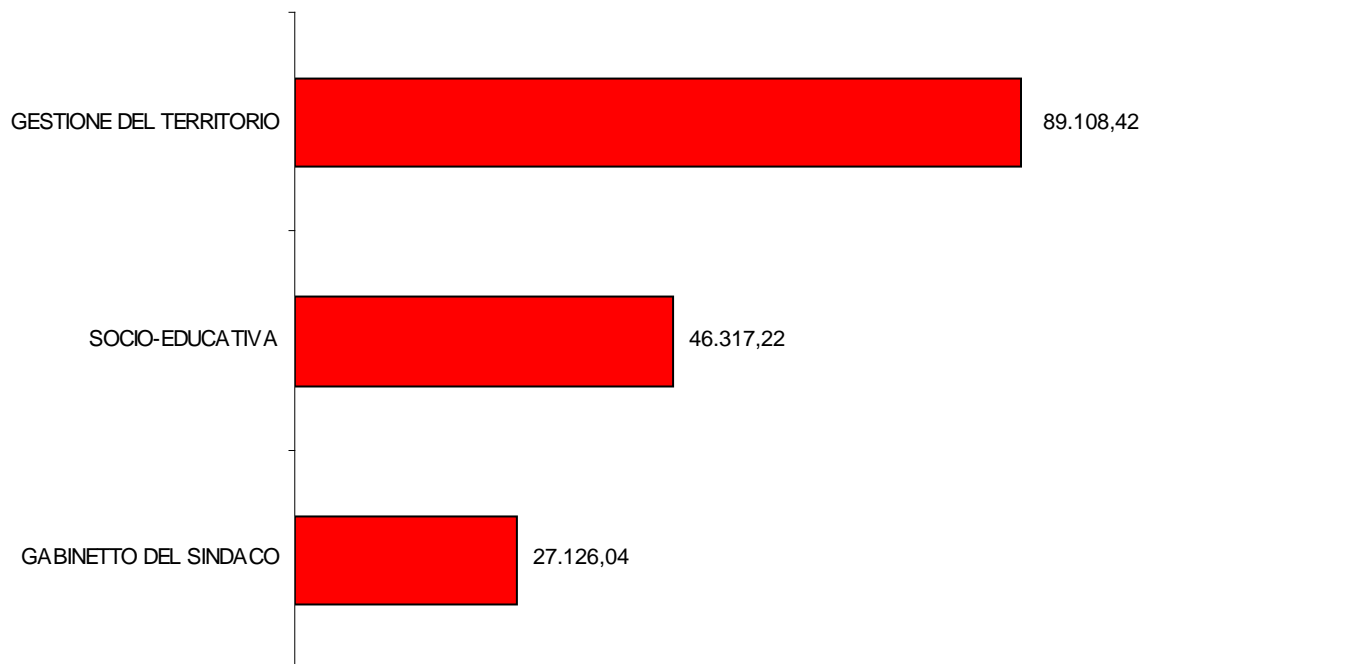


- Conto “Collaborazioni coordinate e continuative”

Il costo relativo alle collaborazioni coordinate e continuative è stato imputato in due conti diversi: il primo, all'interno del mastro “prestazioni di servizio”, relativo a prestazioni impegnate a residui; il secondo, relativo alle prestazioni impegnate nel 2015, all'interno dell'intervento “personale”, in quanto dal 2012 questa tipologia di spesa è stata ricompresa nella spesa del personale. Ammontano rispettivamente a € 23.267,58 e € 163.219,84.

L'analisi per programma di destinazione riporta la somma complessiva dei due conti.

CONTI "COLLABORAZIONI COORDINATE E CONTINUATIVE"
distribuzione per programma



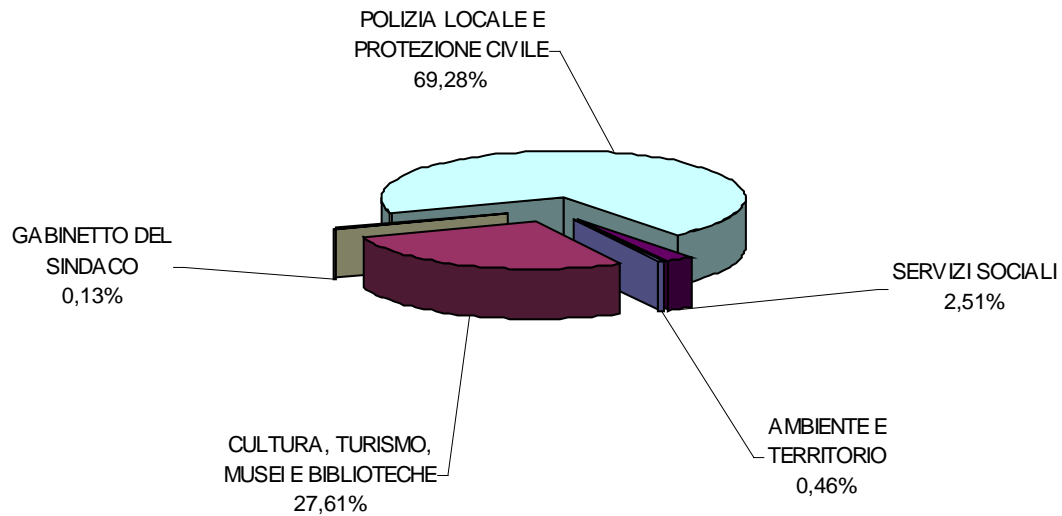
- Conti “Servizi effettuati da personale anziano (nonni vigili)”

Questa tipologia di costo è suddivisa nei conti “Servizi effettuati da personale anziano (nonni vigili)” (€ 837.887,70) e “Servizi effettuati da personale anziano (nonni vigili) per mostre” (€ 12.838,50).

La maggior parte dei costi (96,89%) è ripartita fra le prestazioni di vigilanza all'interno dei musei e la vigilanza effettuata per conto della polizia municipale.

Nel grafico seguente il conto è suddiviso per Settore che gestisce il servizio.

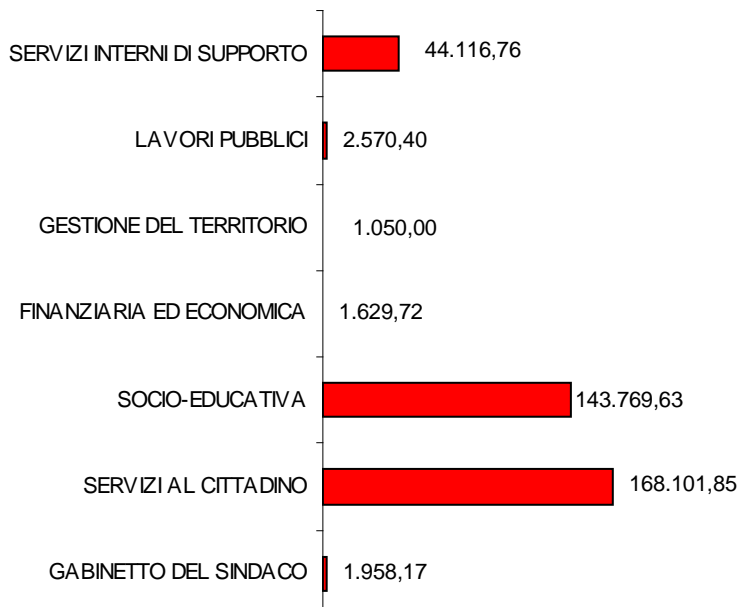
**CONTI "INCARICHI PERSONALE ANZIANO (Nonni vigili)"
distribuzione per settore**



- Conti "Incarichi di lavoro autonomo professionale e occasionale"

I conti ammontano a € 363.196,53, tra i quali sono monitorati in modo specifico i costi per mostre (€900) e per formazione (€ 9.732,27). Molti incarichi sono direttamente correlati a finanziamenti esterni, senza incidere quindi sul bilancio del Comune. Ecco la distribuzione dei costi secondo il programma. Nei servizi al cittadino è concentrata la maggior parte della spesa, la cui voce principale riguarda incarichi ad artisti per la stagione lirica:

**CONTI "INCARICHI DI LAVORO AUTONOMO PROFESSIONALE E OCCASIONALE"
distribuzione per programma**



- Conti “Altre spese per servizi”

Il costo ammonta a € 82.135.081,12, pari all’86% dell’intero mastro. E’ formato da 8 conti separati, per consentire un più puntuale monitoraggio delle spese soggette a riduzione in base alle normative finanziarie. La seguente tabella rappresenta il dettaglio delle voci comprese in questa tipologia di costo:

TIPOLOGIA DI CONTO	IMPORTO	%
spese condominiali	285.186,13	0,35%
compensi al tesoriere	64.611,69	0,08%
canone ricognitore e gestione impianti sportivi	151.636,39	0,18%
trasporto scolastico	104.912,58	0,13%
trasporti, recupero salme e cremazioni e servizi cimiteriali	1.408.813,11	1,72%
prestazioni alla persona in ambito sociale	11.986.400,61	14,59%
servizio di custodia, sicurezza e vigilanza	934.799,71	1,14%
convenzione illuminazione pubblica	2.893.423,25	3,52%
prestazioni tipografiche, eliografiche e rilegatura	232.955,95	0,28%
servizio mensa scolastica e asili nido	4.783.348,61	5,82%
prestazioni fiscali, amministrative e legali	320.958,71	0,39%
prestazioni organizz., gestion., informatiche, tecniche	41.631.305,46	50,69%
contratto per servizio trasporto pubblico	11.862.809,88	14,44%
servizio di disinfestazione e derattizzazione	233.056,84	0,28%
organizzazione manifestazioni	696.150,29	0,85%
organizzazione Stagione Lirica	60.497,11	0,07%
servizio pulizia	2.087.895,39	2,54%
servizio medicina preventiva	93.566,05	0,11%
servizio mensa dipendenti	423.081,40	0,52%
spese postali	231.224,87	0,28%
servizio facchinaggio	484.927,27	0,59%
aggio all' esattore per servizio riscossione	56.337,07	0,07%
Prestazioni di servizio cassa economale	7.448,52	0,01%
spese per altri servizi	855.474,25	1,04%
Altre spese per servizi per mostre	15.704,67	0,02%
Altre spese per servizi per pubblicità	193.804,31	0,24%
Altre spese per servizi per rappresentanza	1.944,84	0,00%
Altre spese per servizi per formazione	32.806,16	0,04%
TOTALE	82.135.081,12	100,00%

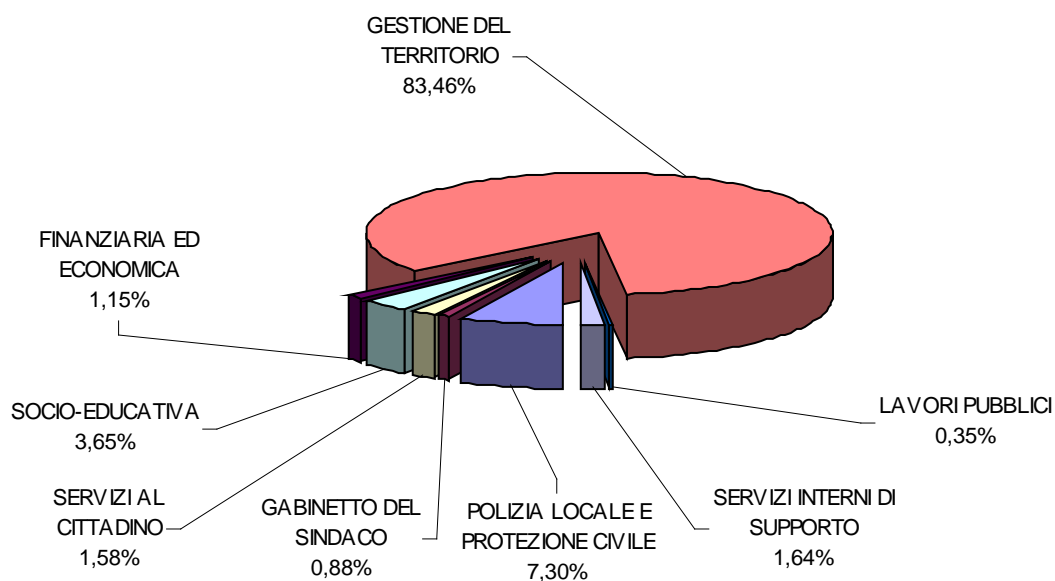
Le voci più rilevanti sono relative ai contratti per prestazioni organizzative, gestionali, informatiche e tecniche (50,69%), al servizio di trasporto pubblico (14,44%), alle prestazioni alla persona in ambito sociale (14,59%), che concerne principalmente l’accoglienza di minori e adulti in strutture protette, l’assistenza domiciliare e le azioni di sostegno all’età evolutiva.

Il sottoconto “Prestazioni organizz., gestion., informatiche, tecniche”, la cui distribuzione per Programma è rappresentata nel grafico che segue, comprende tutti i contratti di servizio dell’Ente, i più rilevanti dei quali sono:

- l’assistenza specialistica per la gestione dei tributi, per il programma “Finanziaria ed Economica”;
- i servizi relativi a padovanet, alla comunicazione istituzionale, alle iniziative relative alle attività di promozione delle pari opportunità, per quanto riguarda il programma “Gabinetto del Sindaco”;
- i servizi di informazione sulle iniziative ecologiche, la gestione di specifici progetti sulla promozione dei temi ambientali, l’organizzazione di laboratori didattici, il servizio di controllo degli impianti termici presso gli edifici ed il servizio asporto rifiuti per quanto riguarda il programma “Gestione del Territorio”;
- servizi tecnico-specialistici per gli uffici tecnici, imputati al programma “Lavori pubblici”;
- il servizio di gestione delle procedure sanzionatorie per il programma “Polizia Locale Protezione Civile”;

- la gestione dell'informagiovani, i servizi di animazione per gli anziani, l'orientamento per soggetti deboli, l'attività formativa rivolta ai giovani, l'attività di assistenza per l'ufficio affidi, la gestione della ludoteca e dei centri gioco, dei laboratori didattici e dei centri estivi relativamente al programma "Socio-Educativa";
- servizi di regia, trascrizione delle sedute consiliari e manutenzione software per il programma "Servizi interni di supporto".
- servizi di prevendita ingressi alla Cappella degli Scrovegni, gestione dei servizi museali, del patrimonio bibliografico e delle strutture sportive relativamente al programma "Servizi al Cittadino".

PRESTAZIONI ORGANIZZATIVE, GESTIONALI, INFORMATICHE, TECNICHE
distribuzione per programma



Mastro “GODIMENTO BENI DI TERZI”

I costi di questo mastro ammontano complessivamente a € 3.960.175,06 suddivisi tra locazioni beni immobili, locazioni finanziarie, diritti brevetti e licenze, noleggio beni mobili e noleggio autovetture.

- Conto “Locazioni beni immobili”

Più della metà dei costi del mastro (52,40%) è imputabile alle locazioni di beni immobili, secondo la seguente suddivisione:

TIPOLOGIA DI CONTO	IMPORTO	%
Locazione uffici	483.978,35	23,32%
Locazione sale	272.412,08	13,13%
Indennità di occupazione	36.165,79	1,74%
Altre locazioni	1.282.393,78	61,80%
TOTALE	2.074.950,00	100,00%

La voce più rilevante del sottoconto “Altre locazioni” è data dalle locazioni “Casabuona”, alle spese condominiali e alle manutenzioni degli edifici residenziali.

- Conto “Locazioni finanziarie”

Tale conto ammonta a € 1.679.913,57, imputati al leasing finanziario dell’immobile di via Gozzi.

- Conto “Diritti, brevetti, licenze ed altre spese”

Il conto interessa appena il 3,42% (€ 135.250,74) dei costi del mastro e riguarda per la maggior parte la consultazione dei dati anagrafici nell’archivio del Pubblico Registro Automobilistico.

- Conto “Noleggio beni mobili”

Il conto totalizza € 70.060,75 (l’1,77%), così ripartiti nei sottoconti:

TIPOLOGIA DI CONTO	IMPORTO	%
Noleggio fotocopiatori	69.379,02	99,03%
Noleggio beni mobili	21,50	0,03%
Noleggio attrezzature informatiche	624,64	0,89%
Altri noleggi	35,59	0,05%
TOTALE	70.060,75	100,00%

Mastro “TRASFERIMENTI E CONTRIBUTI PASSIVI”

I costi per i trasferimenti nell’anno 2015 ammontano a € 26.171.552,89.

Si suddividono principalmente in 2 conti: “trasferimenti”, vale a dire contribuzioni a famiglie e associazioni private, che corrisponde al 46,16% e “trasferimenti ad Amministrazioni Pubbliche” che corrisponde al 53,84%. A questi vanno aggiunti € 500,00 imputati al conto “trasferimenti per mostre”.

E’ da tenere presente che in alcuni casi i costi rientrano nell’ambito di specifici progetti finanziati da entrate esterne aventi destinazione vincolata.

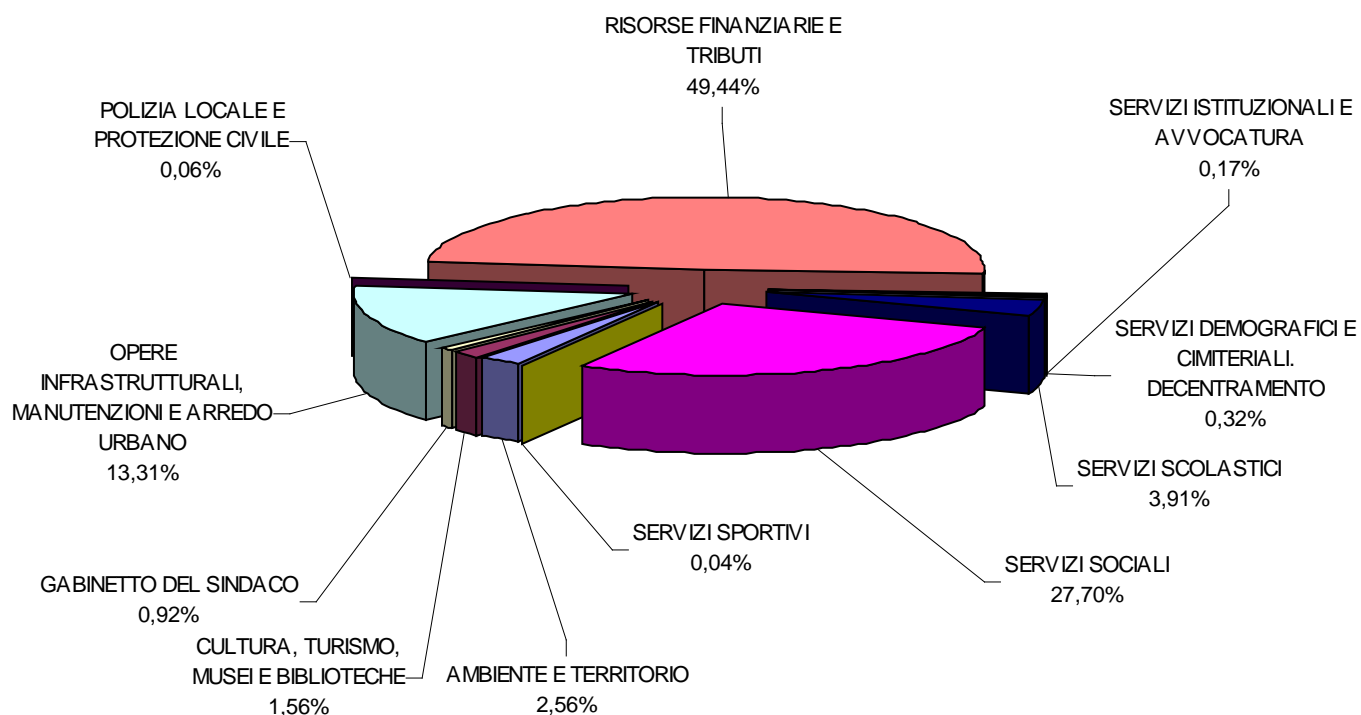
- Conto “Trasferimenti ad amministrazioni pubbliche”

Il conto ammonta a € 14.091.376,28 così suddiviso, secondo i beneficiari:

TIPOLOGIA CONTO	IMPORTO	%
trasferimenti a regioni	257.461,29	1,83%
trasferimenti ad aziende di promozione turistica	25.000,00	0,18%
trasferimenti ad universita'	129.950,00	0,92%
trasferimenti a province	41.185,28	0,29%
trasferimenti correnti ad arpav	22.000,00	0,16%
trasferimenti a comuni	98.893,59	0,70%
trasferimenti all' a.s.l.	3.672.321,67	26,06%
trasferimenti ad altri enti del settore pubblico	2.887.504,30	20,49%
trasferimenti allo stato	6.954.969,10	49,36%
trasferimenti ad unioni di comuni	2.091,05	0,01%
TOTALE	14.091.376,28	100,00%

Dal grafico successivo si nota che quasi il 50% dei trasferimenti ad Amministrazioni Pubbliche è imputato al Settore Risorse Finanziarie e Tributi ed è costituito dal Fondo Comunale di Solidarietà versato allo Stato.

TRASFERIMENTI VERSO IL SETTORE PUBBLICO
distribuzione per settore




- Conto "Trasferimenti"

I trasferimenti verso il settore privato ammontano a € 12.079.676,61, così suddivisi secondo il sottoconto, che rappresenta anche la tipologia di beneficiario:

TIPOLOGIA COSTO	IMPORTO	%
trasferimenti ad aziende di pubblici servizi	2.070.000,00	17,14%
trasferimenti a istituzioni sociali private	69.126,53	0,57%
fondo sociale per la locazione	484.178,53	4,01%
trasferimenti a famiglie ed associazioni italiane	14.755,99	0,12%
trasferimenti a famiglie ed associazioni straniere	610,00	0,01%
fondo sociale ater	171.403,89	1,42%
trasferimento ad imprese private	824.948,66	6,83%
trasferimenti ad aziende controllate	486.099,38	4,02%
trasferimenti a persone	3.385.078,32	28,02%
trasferimenti ad enti ed associazioni private	3.994.331,38	33,07%
quote associative a privati	53.538,68	0,44%
onorari liquidati dal giudice	271.579,12	2,25%
altri rimborsi	254.026,13	2,10%
TOTALE	12.079.676,61	100,00%

Premesso che tra questi costi sono compresi i contributi erogati dal Comune per conto della Regione o di altri enti, i sottoconti "Trasferimenti a Persone" e "Trasferimenti a Enti ed Associazioni Private" rappresentano il 61% dei costi di tutto il conto. Per quanto riguarda il primo, è costituito da quasi il 92% dai contributi erogati dai Servizi Sociali per sostegno economico a categorie deboli. Il secondo sottoconto si riferisce per la maggior parte al sostegno alle scuole dell'infanzia private, associazioni culturali e iniziative di carattere umanitario. Il grafico successivo rappresenta la distribuzione del costo dei trasferimenti per settore.

TRASFERIMENTI VERSO IL SETTORE PRIVATO
distribuzione per settore



Mastro “INTERESSI PASSIVI E ONERI FINANZIARI DIVERSI”

I costi di questa voce ammontano complessivamente a € 3.686.698,52, per il 99,72% imputati ai sottocorti “Interessi passivi su mutui e prestiti” (pari ad €3.676.503,80).

Mastro “IMPOSTE E TASSE”

I costi per tale voce ammontano a € 695.284,40, così suddivisi:

TIPOLOGIA DI COSTO	IMPORTO	%
Imposte e tasse	545.403,46	78,44%
I.R.A.P. (escluso irap dipendenti)	140.586,06	20,22%
Imposte e tasse autovetture	5.900,00	0,85%
Imposte e tasse per mostre	513,20	0,07%
Imposte e tasse per pubblicità	2.250,89	0,32%
Fondo Integrazione IVA	630,79	0,09%
TOTALE	695.284,40	100,00%

A questi vanno aggiunti i costi di I.R.A.P. del personale comunale, rilevati e contabilizzati unitamente agli stipendi.

Sezione quarta:

MONITORAGGIO DEGLI ACQUISTI DI BENI E SERVIZI

Gli Enti locali, per l'acquisizione di beni e servizi, sono soggetti a molteplici norme che nel tempo hanno disciplinato in modo sempre più puntuale la materia degli acquisti.

In particolare, negli ultimi anni il decreto legge 95/2012 sulla "spending review", ha rafforzato il sistema di acquisizione di beni e servizi mediante le convenzioni Consip (disciplinato dalla legge n. 488/1999 e dalla legge n. 296/2006), nonché mediante il ricorso al Mercato Elettronico delle Pubbliche Amministrazioni (MEPA).

Quest'ultima modalità è stata configurata come obbligatoria per l'acquisto di beni e servizi di valore inferiore alla soglia comunitaria.

La legge n. 135/2012 di conversione del predetto decreto, inoltre, ha potenziato il sistema delle convenzioni Consip, stabilendo obblighi specifici di utilizzo da parte degli enti locali per alcune categorie merceologiche, quali la fornitura di energia elettrica, gas, carburanti rete e carburanti extra rete, combustibili per riscaldamento, telefonia fissa e mobile.

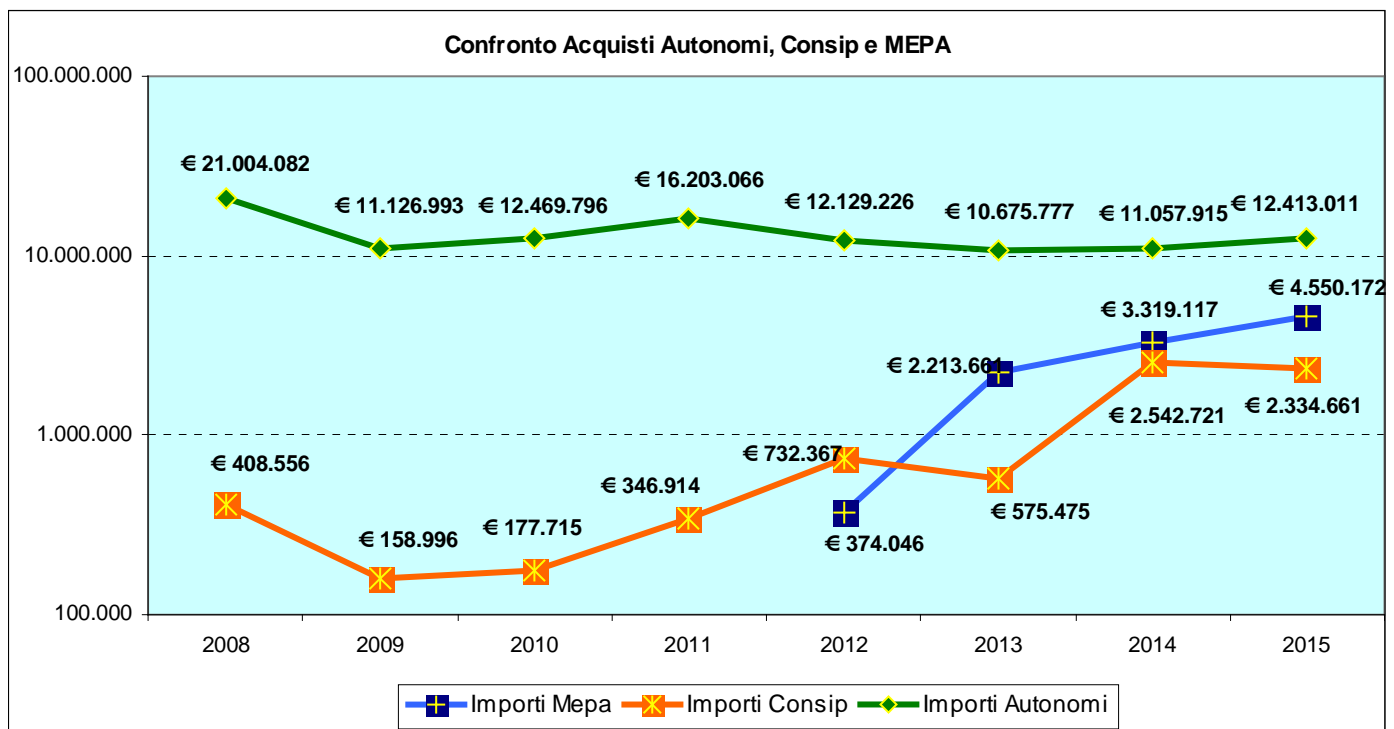
La suddetta norma ha anche previsto una regolazione dettagliata del diritto di recesso in caso di sopravvenienza di convenzioni più vantaggiose.

Il Settore Programmazione Controllo e Statistica, preposto al Controllo di Gestione, ha analizzato i provvedimenti emessi dalle strutture dell'Ente riguardanti gli acquisti di beni e servizi, sempre con l'ottica di perseguire l'economicità e l'efficienza.

L'analisi si è svolta complessivamente su n. 1.158 determinazioni sottoposte al controllo da parte dei Settori dell'Ente, per un ammontare di spesa di € 19.297.843,83, comprendente sia acquisti effettuati in maniera autonoma, sia attraverso convenzioni Consip o rivolgendosi al MEPA.

In alcuni casi la stessa determinazione ha compreso sia acquisti effettuati in modo autonomo che mediante il ricorso al MEPA.

Di seguito si evidenzia l'andamento negli anni degli acquisti tramite Consip, MEPA e in modo autonomo. Le analisi della distribuzione della spesa sono effettuate per Settore e quindi vengono rappresentati sia i Settori esistenti prima della riorganizzazione, sia quelli creati successivamente.



ACQUISTO BENI E SERVIZI IN CONVENZIONE CONSIP

Nel 2015, i Settori che hanno potuto usufruire di convenzioni Consip sono stati: Contratti Appalti e Provveditorato, Cultura Turismo Musei e Biblioteche, Polizia Locale e Protezione Civile, Servizi Informatici e Telematici, Risorse Umane e Servizi Scolastici, per un importo complessivo di € 2.334.660,79, corrispondente a n. 30 determinazioni, a cui vanno aggiunte le convenzioni per energia elettrica, gas naturale, telefonia mobile, telefonia fissa e connettività IP, la cui quantificazione avverrà al momento della bollettazione.

Le convenzioni Consip utilizzate riguardano l'acquisto dei seguenti beni e servizi:

Energia elettrica

Si è aderito alla convenzione n. 13 per la fornitura di energia elettrica, per il periodo 1 marzo 2016–28 febbraio 2017, per le 673 utenze del Comune di Padova in gestione al Settore Contratti Appalti e Provveditorato.

Le spese saranno liquidate con bollettazione periodica.

Autoveicoli

Con deliberazione di Giunta Comunale n. 0341 del 04/06/2015 "Rinnovo Parco Automezzi della Polizia Locale" il Capo Settore Polizia Locale e Protezione Civile è stato autorizzato a procedere all'acquisto di automezzi per garantire il potenziamento dei servizi di sicurezza e ordine pubblico ed in generale

l'efficiente ed efficace svolgimento dei compiti istituzionali. Si è proceduto, di conseguenza, all'acquisto di n. 7 autovetture Seat Altea Freetrack4 wd e loro allestimento tramite adesione alla convenzione n. 7. L'importo impegnato è di € 206.885,44.

Gas naturale

In base alla normativa sulla spending review, gli enti locali hanno l'obbligo di rivolgersi a Consip per l'acquisto di gas naturale. Il Comune ha pertanto aderito alla convenzione "gas naturale 8" per l'anno 2016 per quanto riguarda il gas per le cucine delle scuole materne ed asili nido, per il riscaldamento di alcuni complessi sportivi, di alcune abitazioni adibite alla prima accoglienza e di pochi altri immobili per un totale di 63 utenze.

Le spese saranno liquidate con bollettazione periodica.

Buoni pasto

L'Ente si avvale del servizio sostitutivo di mensa diffusa a mezzo buono pasto elettronico ma, per esigenze varie connesse a specifici servizi svolti dal personale dipendente, ha anche la necessità di procedere all'acquisto, in via residuale, di buoni pasto cartacei. Si è aderito pertanto per 12 mesi alla convenzione per la fornitura del servizio sostitutivo di mensa mediante buoni pasto cartacei.

L'importo impegnato è di € 40.556,88.

Carburante

Il Comune di Padova ha aderito alla convenzione Consip, per la fornitura di carburante per autotrazione (benzina, gasolio e GPL, escluso metano) per i veicoli dell'autoparco comunale, mediante fuel card, ovvero tessere di plastica dotate di banda magnetica con codice segreto (PIN) da utilizzare presso i distributori appositamente abilitati. Poiché tale modalità è utilizzabile solamente per i mezzi targati, si è aderito ad un'altra convenzione Consip "Carburante rete – buoni acquisto 6", per il rifornimento di carburante (benzina e gasolio) per i mezzi non targati quali cisterne, tosaerba, carrelli a gasolio ecc..., da utilizzare presso distributori appositamente abilitati.

L'importo impegnato è di € 278.500,00, di cui € 135000,00 imputati ad esercizi futuri.

Servizi di pulizia ed altri servizi per le scuole ed i centri di formazione

Il Comune di Padova, anche nel 2015, ha utilizzato la convenzione relativa ai servizi di pulizia ed ausiliari nelle scuole comunali per l'infanzia, stipulata con Consip nel 2014 per il quadriennio scolastico 2014/2018.

PC per aggiornamento tecnologico

L'Ente ha un parco installato di personal computer desktop di circa 1650 unità, utilizzati dai dipendenti nei vari uffici del Comune come beni strumentali per l'espletamento delle attività istituzionali. Già nel 2013 si è avviata una prima importante operazione di sostituzione di PC obsoleti presso i vari uffici comunali, ma che risolve solo parzialmente il necessario aggiornamento tecnologico.

Nel 2015 è diventata improrogabile l'adozione di un sostanzioso intervento di aggiornamento tecnologico sui PC installati; pertanto, in adesione alle convenzioni Consip "PC desktop 14" e "PC desktop 13" sono stati acquistati complessivamente 1.046 PC (di cui 95 per il rinnovo del parco installato presso il Settore Polizia Locale e Protezione Civile) e 95 monitor per una spesa totale di € 487.332,81.

Server

Si sono acquistati tre server HP tramite convenzione Consip in quanto la normativa in tema di “Amministrazione digitale” prevede, a partire dal Codice dell’Amministrazione Digitale (D.Lgs. 82/2005 e ss.mm.ii.), un adeguamento degli enti pubblici al fine di assicurare la disponibilità, la gestione, l’accesso, la trasmissione, la conservazione e la fruibilità dell’informazione in modalità digitale; la produzione normativa di recente emanazione accelera tale processo di progressivo incremento della gestione documentale informatizzata e la conseguente sostituzione dei supporti tradizionali della documentazione amministrativa in favore del documento informatico.

Per gestire adeguatamente l’incremento di dati e procedure derivate dai processi indotti dall’“Amministrazione digitale”, è stato necessario potenziare l’attuale infrastruttura hardware di server fisici su cui vanno ospitati e gestiti in sicurezza i vari sistemi. Infatti, alcuni dei server utilizzati erano ormai datati e presentavano livelli prestazionali ormai inadeguati.

L’importo impegnato è di € 38.401,33

Sono stati inoltre acquistati due server Dell Poweredge R630 di adeguata potenza e configurazione in grado di garantire migliori prestazioni anche in termini di sicurezza, al fine di sviluppare e aggiornare l’infrastruttura sistemistica e di networking.

La relativa spesa risulta pari a € 8.503,40.

Telefonia mobile

Si è reso necessario procedere alla proroga, fino al 30.06.2015, del contratto del servizio di telefonia mobile stipulato nel corso del 2011 con TELECOM ITALIA S.p.A. e in scadenza al 30.03.2015, in modo da allinearli alla scadenza della convenzione fra Consip e Telecom Italia.

Successivamente si è aderito alla convenzione “Telefonia mobile 6” e quindi si è stipulato apposito contratto con la società Telecom Italia SPA con scadenza 1/4/2017.

Dette spese telefoniche sono liquidate con bollettazione periodica.

Telefonia fissa e connettività IP

Sono stati prorogati i contratti in essere con Telecom Italia s.p.a. per il servizio di telefonia fissa e con la ditta Fastweb s.p.a. per il servizio di connettività e trasmissione dati fino al 15/09/2016, in adesione alla Convenzione Consip “Telefonia fissa e connettività IP4”.

Anche in questo caso le spese telefoniche sono liquidate con bollettazione periodica.

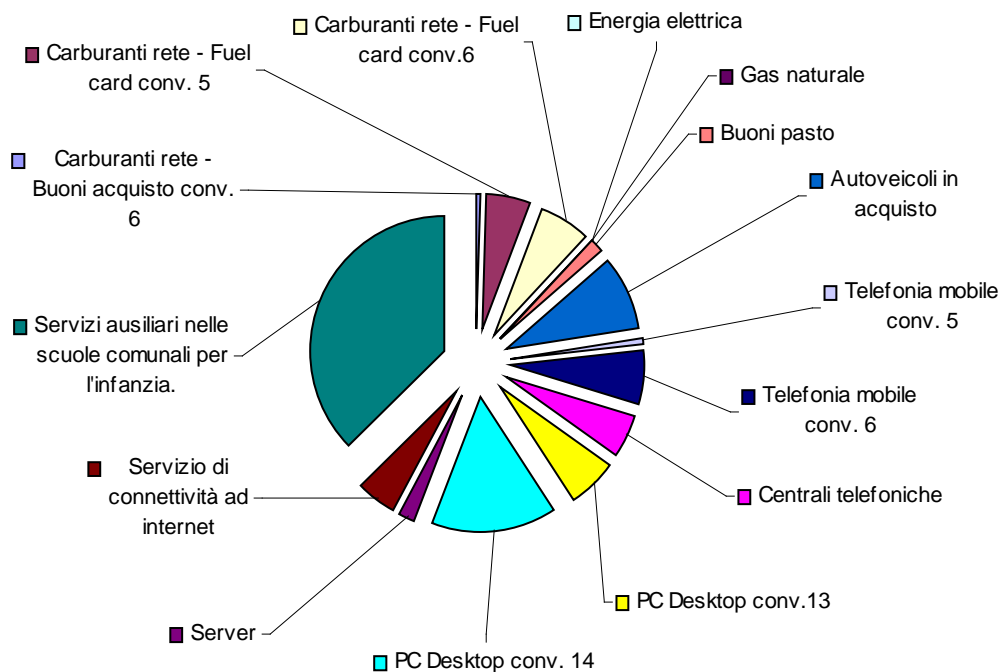
Per quanto riguarda il servizio di connettività ad internet, è stato prorogato il contratto in essere con la ditta Telecom Italia Digital Solution fino al 25/5/2017.

Centrali telefoniche

L’Ente ha affidato alla ditta Fastweb spa il servizio di manutenzione, gestione e integrazione del sistema telefonico nel 2012, in adesione alla convenzione “centrali telefoniche 5”, sottoscrivendo un contratto quadriennale.

Tale convenzione è scaduta e la successiva nuova convenzione non è più attiva per effetto del dispositivo di una sentenza del 19/12/2014. Pertanto si è confermato il vigente contratto a parità di condizioni, fino alla scadenza contrattuale prevista per il 30/9/2016.

Distribuzione della spesa sostenuta nel 2015 per acquisti Consip



ANNO	ACQUISTI CONSIP: ANNI 2008/2015
2008	<input type="checkbox"/> carburanti per i mezzi dell' Autoparco comunale <input type="checkbox"/> Veicoli ed attrezzature tecnico-scientifiche <input type="checkbox"/> Pc portatili <input type="checkbox"/> arredi per Scuole e Uffici Comunali <input type="checkbox"/> calzature, abbigliamento e caschi da lavoro per il personale dell'Ente <input type="checkbox"/> carta per fotocopie <input type="checkbox"/> adesione alla convenzione "servizi di telefonia fissa e connettività IP"
2009	<input type="checkbox"/> carburanti per i mezzi dell' Autoparco comunale <input type="checkbox"/> Materiale informatico <input type="checkbox"/> adesione alla convenzione "Telefonia mobile 4" limitatamente ai servizi "Dati" <input type="checkbox"/> adesione alla convenzione "Energia elettrica 6"
2010	<input type="checkbox"/> carburanti per i mezzi dell' Autoparco comunale <input type="checkbox"/> Materiale informatico <input type="checkbox"/> adesione alla convenzione "Telefonia mobile 4" limitatamente ai servizi "Dati" <input type="checkbox"/> adesione alla convenzione "servizi di telefonia fissa e connettività IP" per il 72% di linee <input type="checkbox"/> adesione alla convenzione "Energia elettrica 7"

2011	<input type="checkbox"/> carburanti per i mezzi dell'Autoparco comunale <input type="checkbox"/> Materiale informatico <input type="checkbox"/> adesione alla convenzione “ Telefonia mobile 5 ” limitatamente ai servizi “Dati” <input type="checkbox"/> adesione alla convenzione “ servizi di telefonia fissa e connettività IP 4 ” <input type="checkbox"/> adesione alla convenzione “ Energia elettrica 7 e 8 ” <input type="checkbox"/> arredi per ufficio
2012	<input type="checkbox"/> carburanti per i mezzi dell'Autoparco comunale <input type="checkbox"/> adesione alla convenzione “ gas naturale 5 ” <input type="checkbox"/> materiale informatico “ server 7 ” <input type="checkbox"/> adesione alla convenzione “ servizi di telefonia fissa e connettività IP 4 ” <input type="checkbox"/> adesione alla convenzione “ centrali telefoniche 5 ” <input type="checkbox"/> arredi per ufficio
2013	<input type="checkbox"/> carburanti per i mezzi dell'Autoparco comunale <input type="checkbox"/> adesione alla convenzione “ gas naturale 6 ” <input type="checkbox"/> materiale informatico “ server 8 ” <input type="checkbox"/> materiale informatico “ PC Desktop 12 ” <input type="checkbox"/> proroga adesione alla convenzione “ telefonia mobile 5 ” <input type="checkbox"/> adesione alla convenzione “ reti locali 4 ”
2014	<input type="checkbox"/> adesione a convenzione “ Energia elettrica 11 e 12 ” <input type="checkbox"/> adesione a convenzione “ Autoveicoli in acquisto 7 ” <input type="checkbox"/> adesione a convenzione “ Gas Naturale 7 ” <input type="checkbox"/> adesione a convenzione “ Carburante rete fuel card 5 ” <input type="checkbox"/> adesione a convenzione “ Carburante rete buoni acquisto 6 ” <input type="checkbox"/> adesione a convenzione “ Buoni pasto 6 ” <input type="checkbox"/> adesione a convenzione “ Server 9 ” <input type="checkbox"/> adesione a convenzione “ Stampanti 13 ” <input type="checkbox"/> adesione a convenzione “ Telefonia mobile 5 ” <input type="checkbox"/> adesione a convenzione “ Telefonia fissa connettività IP 4 ” <input type="checkbox"/> adesione a convenzione “ PC desktop 12 ” <input type="checkbox"/> adesione a convenzione “ Servizi di pulizia ed altri servizi per le scuole ed i centri di formazione ”
2015	<input type="checkbox"/> adesione a convenzione “ Energia elettrica 13 ” <input type="checkbox"/> adesione a convenzione “ Autoveicoli in acquisto 7 ” <input type="checkbox"/> adesione a convenzione “ Gas Naturale 8 ” <input type="checkbox"/> adesione a convenzione “ Carburante rete fuel card 5 ” <input type="checkbox"/> adesione a convenzione “ Carburante rete fuel card 6 ” <input type="checkbox"/> adesione a convenzione “ Carburante rete buoni acquisto 6 ” <input type="checkbox"/> adesione a convenzione “ Buoni pasto cartacei ” <input type="checkbox"/> adesione a convenzione “ Server 9-10 ” <input type="checkbox"/> adesione a convenzione “ Centrali telefoniche 5 ” <input type="checkbox"/> adesione a convenzione “ Telefonia mobile 5- 6 ” <input type="checkbox"/> adesione a convenzione “ Telefonia fissa connettività IP 4 ” <input type="checkbox"/> adesione a convenzione “ PC desktop 13-14 ” <input type="checkbox"/> adesione a convenzione “ Servizi di pulizia ed altri servizi per le scuole ed i centri di formazione ”

ACQUISTO BENI E SERVIZI TRAMITE MEPA

Il Comune di Padova, nell'anno 2015, è ricorso al Mercato Elettronico della Pubblica Amministrazione (MEPA) effettuando acquisti di beni e servizi per un totale di € 4.550.171,60.

Gli acquisti hanno riguardato in particolare: servizi di spalatura neve con spargimento di sale, servizi di stampa materiali vari, servizi di manutenzione aree verdi quali aiuole, siepi stradali, giardini delle scuole, servizi di catalogazione informatizzata di materiale grafico e bibliografico, acquisto di giochi da esterno per asili nido, vestiario per gli agenti di Polizia Municipale e personale vario, carta per fotocopie riciclata al 100%, arredi scolastici, telecamere per la videosorveglianza, sviluppo e manutenzione annuale software, monitor pc, stampanti, materiale di consumo per postazioni di lavoro informatico, ecc.

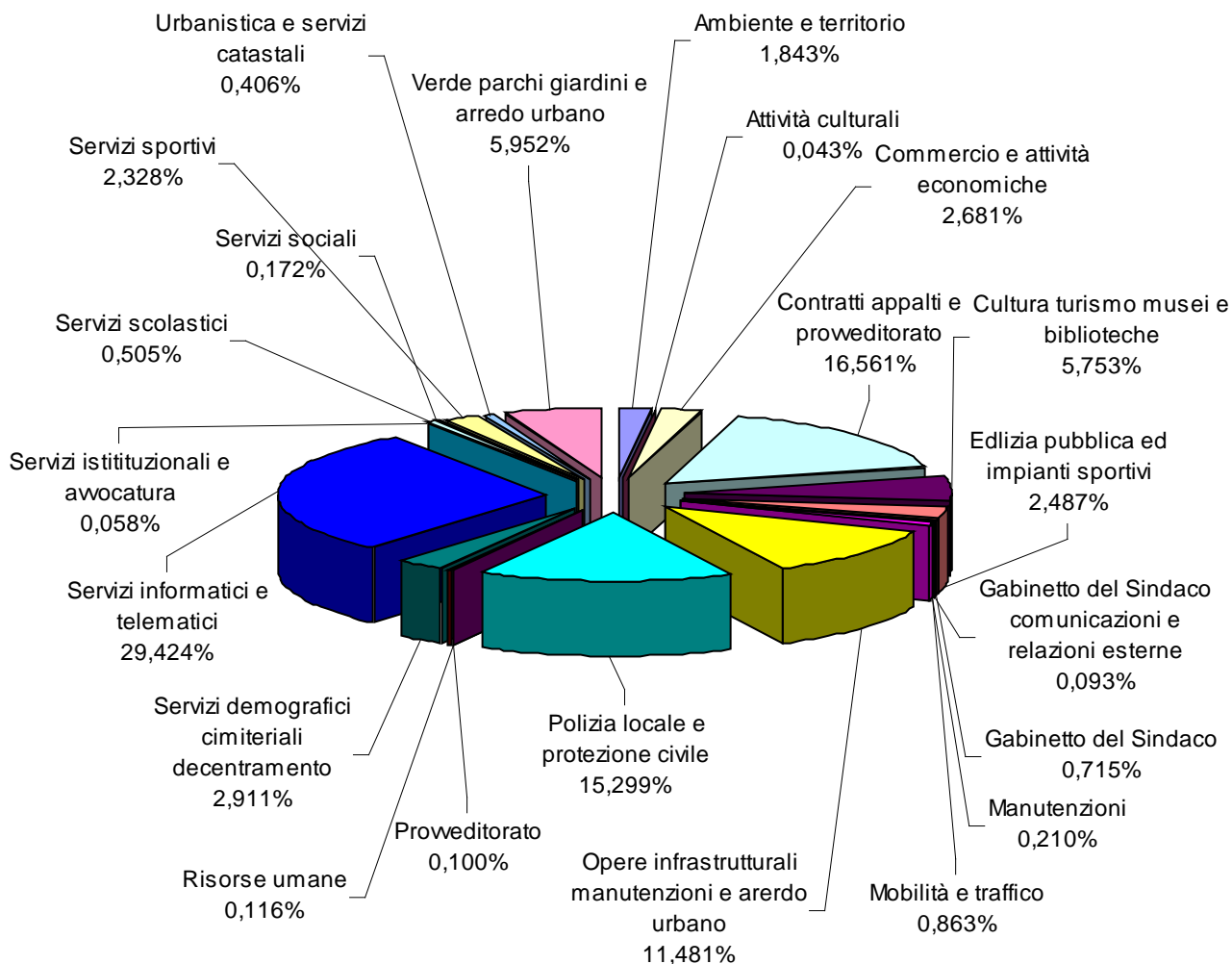
Gli atti analizzati ed i relativi impegni di spesa per acquisti MEPA sono evidenziati nella tabella sottostante.

IMPEGNI DI SPESA PER ACQUISTI "MEPA"

SETTORE	Numero determinazioni	<i>Imputazione finanziaria</i>	<i>Di cui per esercizi futuri</i>
Ambiente e territorio	15	83.868,24	
Attività culturali	2	1.936,14	
Commercio e attività economiche	1	121.987,80	
Contratti appalti e provveditorato	104	753.570,68	249.771,56
Cultura turismo musei e biblioteche	63	261.753,62	1.110,60
Edilizia pubblica ed impianti sportivi	11	113.150,79	6.100,00
Gabinetto del Sindaco	3	32.555,48	9.974,90
Gabinetto del Sindaco comunicazioni e relazioni esterne	1	4.209,00	
Manutenzioni	1	9.552,60	
Mobilità e traffico	14	39.254,90	
Opere infrastrutturali manutenzioni e arredo urbano	25	522.405,64	35.098,59
Polizia locale e protezione civile	40	696.138,21	43.188,00
Provveditorato	2	4.529,71	
Risorse umane	2	5.290,00	1.275,00
Servizi demografici cimiteriali decentramento	19	132.439,14	
Servizi informatici e telematici	113	1.338.845,76	342.966,02
Servizi istituzionali e avvocatura	3	2.650,29	

Servizi scolastici	5	22.985,55	3.108,07
Servizi sociali	2	7.808,00	3.050,00
Servizi sportivi	4	105.927,48	
Urbanistica e servizi catastali	6	18467,72	
Verde parchi giardini e arredo urbano	3	270.844,82	
TOTALE	439	4.550.171,57	695.642,74

Importi per impegni di spesa analizzati riferiti ad acquisti MEPA divisi per Settore



ACQUISTI DI BENI E SERVIZI EFFETTUATI IN MODO AUTONOMO

Nel 2015, il Comune di Padova è ricorso per i propri acquisti di beni e servizi al mercato libero per un importo complessivo di € 12.413.011,00. Per la stragrande maggioranza si tratta di prodotti o servizi non presenti in convenzione Consip o nel mercato elettronico, oppure presenti con caratteristiche diverse rispetto a quelli necessari, o con quantità minime da acquistare superiori a quelle richieste.

Nel caso in cui, invece, i beni ed i servizi oggetto di acquisto siano presenti nelle convenzioni Consip o nel mercato elettronico (M.E.P.A.), le caratteristiche tecniche ed il relativo prezzo diventano parametro di confronto del rapporto qualità-prezzo al quale è necessario fare riferimento prima di procedere all'acquisto.

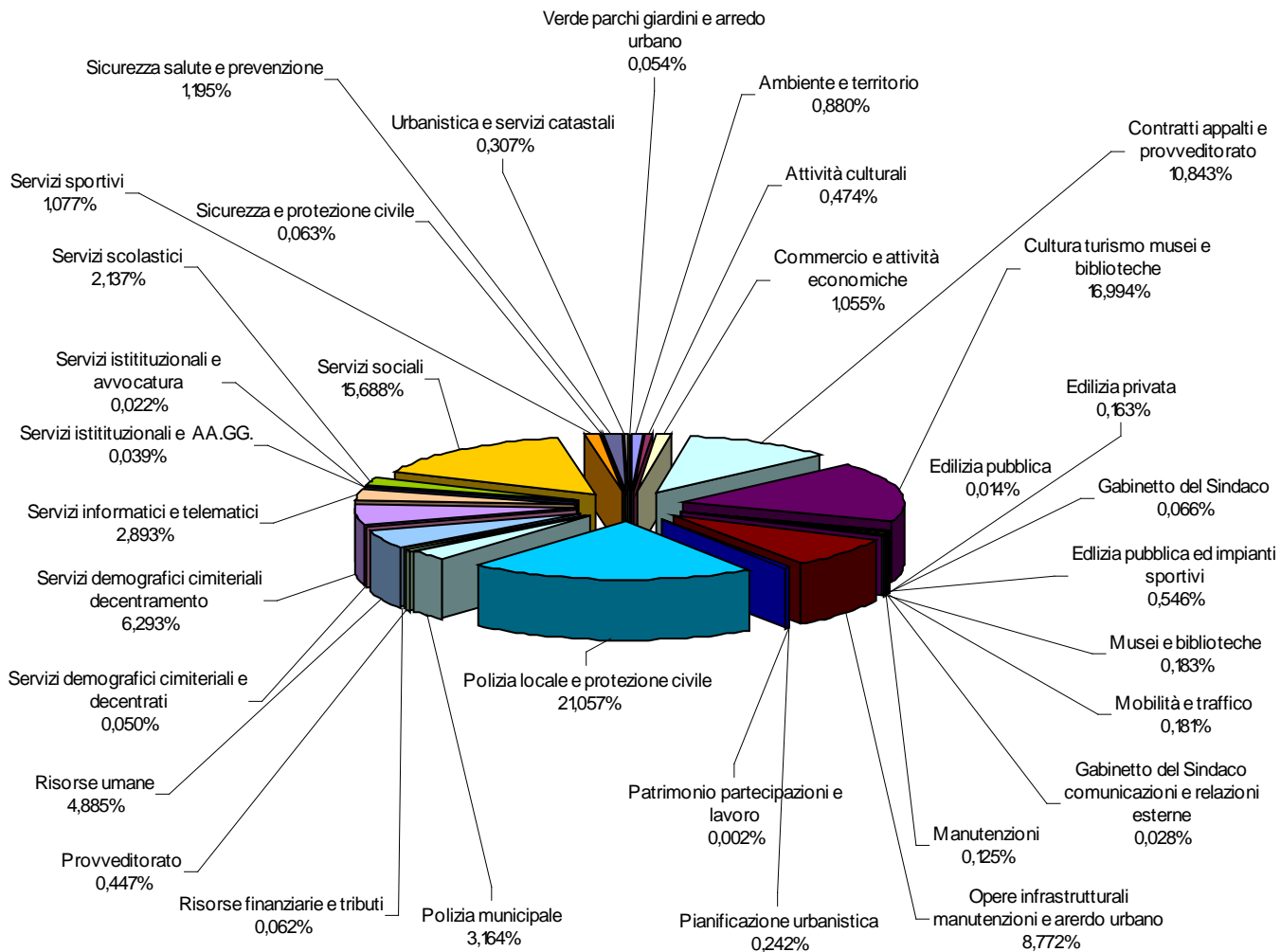
Gli atti analizzati ed i relativi impegni di spesa per acquisti AUTONOMI sono evidenziati nella tabella e nel grafico seguenti, suddivisi per Settore.

IMPEGNI DI SPESA PER ACQUISTI "AUTONOMI"

SETTORE	Numero determinazioni	Imputazione finanziaria	Di cui per esercizi futuri
Ambiente e territorio	34	€ 109.199,66	1.756,80
Attività culturali	9	€ 58.835,54	
Commercio e attività economiche	5	€ 130.900,00	
Contratti appalti e provveditorato	93	€ 1.345.975,29	€70.083,47
Cultura turismo musei e biblioteche	123	€ 2.109.389,92	€ 41.627,24
Edilizia privata	5	€ 20.274,80	
Edilizia pubblica	2	€ 1.779,13	
Edilizia pubblica ed impianti sportivi	9	€ 67.793,70	€12.078,00
Gabinetto del Sindaco	4	€ 8.177,00	€ 3.199,00
Gabinetto del Sindaco comunicazioni e relazioni esterne	1	€ 3.529,00	
Manutenzioni	1	€ 15.500,00	
Mobilità e traffico	5	€ 22.440,28	
Musei e biblioteche	1	€ 22.657,00	
Opere infrastrutturali manutenzioni e arredo urbano	31	€ 1.088.828,20	€ 208.936,80
Patrimonio partecipazioni e lavoro	1	€ 292,80	

Pianificazione urbanistica	2	€ 30.000,00	
Polizia locale e protezione civile	82	€ 2.613.773,50	€ 1.313.873,10
Polizia municipale	13	€ 392.794,78	
Provveditorato	17	€ 55.454,00	
Risorse finanziarie e tributi	1	€ 7.738,00	
Risorse umane	18	€ 606.340,06	€ 11.789,50
Servizi demografici cimiteriali e decentrati	3	€ 6.234,20	
Servizi demografici cimiteriali decentramento	50	€ 781.185,20	€ 131.852,95
Servizi informatici e telematici	39	€ 359.052,86	
Servizi istituzionali e AA.GG.	1	€ 4.780,00	
Servizi istituzionali e avvocatura	3	€ 2.781,38	
Servizi scolastici	20	€ 265.236,83	€ 127.065,61
Servizi sociali	68	€ 1.947.274,90	€ 775.326,57
Servizi sportivi	29	€ 133.664,83	€ 58.762,85
Sicurezza e protezione civile	6	€ 7.786,94	
Sicurezza salute e prevenzione	12	€ 148.281,04	
Urbanistica e servizi catastali	5	€ 38.151,80	€ 34.992,00
Verde parchi giardini e arredo urbano	2	€ 6.758,80	
TOTALE	695	€ 12.412.861,44	€ 2.791.343,89

Distribuzione per Settore della spesa per acquisti "autonomi"



PROCEDURE PER L'ACQUISIZIONE DI PRODOTTI "VERDI"

Il Comune di Padova, attraverso il Settore Provveditorato, che nel corso del 2015 è stato aggregato al Settore Amministrativo LL.PP. e Appalti assumendo l'attuale denominazione di Settore Contratti Appalti e Provveditorato, ha adottato ormai da diversi anni il sistema di acquisti di prodotti, oltre all'acquisizione di alcuni servizi, a ridotto impatto ambientale e meno pericolosi per la salute umana, sistema denominato GPP (Green Public Procurement), i cui benefici potenziali sono:

- **Ambientali:** minor impatto ambientale lungo la filiera produttori/consumatori e conseguente riduzione dell'impatto ambientale degli Enti Pubblici;
- **Economici:** spinta all'innovazione dei processi e dei prodotti inducendo le imprese a migliori prestazioni ambientali e razionalizzazione della spesa pubblica (risparmio energetico, riduzione rifiuti, riduzione emissione inquinanti);
- **Sociali:** maggiore consapevolezza sulle implicazioni delle filiere di produzione e dei consumi, consumi sostenibili e responsabili, corresponsabilità di azioni per ogni settore sociale.

La tabella sotto riportata evidenzia una percentuale molto elevata (95%) relativa all'acquisto di carta per fotocopie e buste, carta da stampa e carte varie. Nel corso del 2015 non si è proceduto all'acquisto di cartoni da imballaggio in quanto c'erano notevoli scorte in magazzino sufficienti anche per le consultazioni elettorali, mentre si è fatto un acquisto di 100 contenitori per raccolta di carta riciclata per € 664,90 in modo da rifornire tutti gli uffici che ne erano sguarniti.

In merito alla categoria "mobili ed arredi", gli acquisti per gli edifici scolastici effettuati nel 2015 sono stati totalmente ecologici. Si sottolinea, in ogni caso, come non sempre sia possibile provvedere all'acquisto di materiali con caratteristiche prettamente ecologiche in quanto taluni, specialmente quelli metallici, come pure la maggior parte delle attrezzature e dell'utensileria, non si possono configurare come "acquisti verdi".

Anche per il noleggio dei fotocopiatori sono stati totalmente utilizzate unità a basso impatto ambientale. Tra queste, le due fotocopiatrici a colori nolleggiate possiedono la certificazione "Energy Star" ultima versione.

In merito ai pneumatici, nel corso del 2015 non è stato necessario provvedere all'acquisto; relativamente ai prodotti tipografici, le prestazioni richieste a fornitori esterni hanno riguardato produzioni non rientranti tra le carte certificate FSC e/o Ecolabel. Diversamente, per gli elaborati realizzati dalla tipografia interna, sono stati utilizzati quasi esclusivamente materiali di tipo ecologico.

Infine, anche per il 2015 è utile evidenziare l'acquisto di carburante ecologico GPL e metano. La spesa in valore assoluto è risultata pari a € 26.543,37, ridotta rispetto all'anno precedente anche a causa della dismissione per vendita all'asta o rottamazione di veicoli vetusti (con alimentazione gpl), che non sono stati sostituiti, stante i vincoli di legge in materia. Per quanto riguarda l'acquisto di mezzi commerciali,

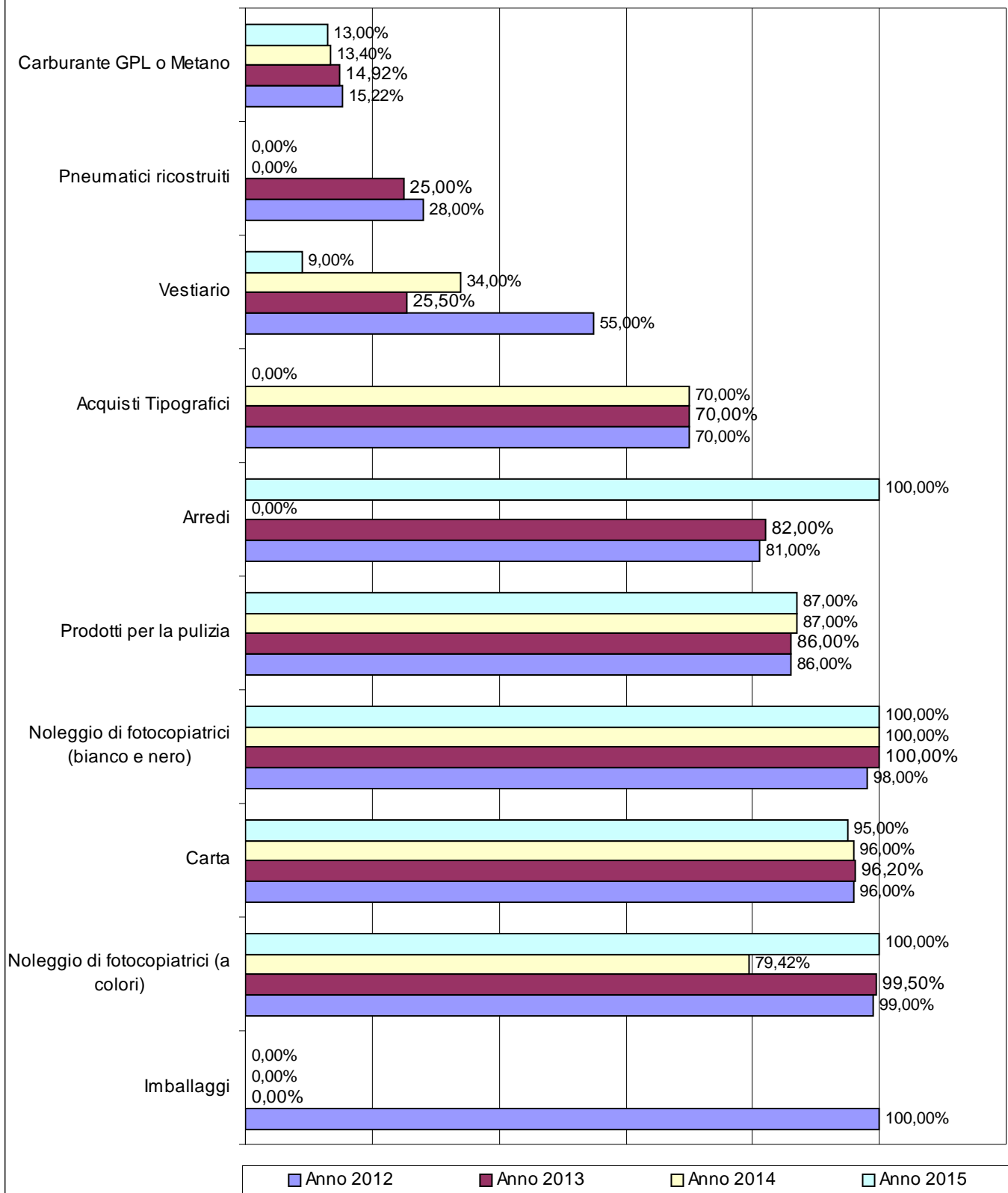
immatricolati N1, sono stati sostituiti due autoveicoli Piaggio Porter con altrettanti automezzi (sempre Porter) euro 6, alimentati a GPL.

Di seguito si riportano i dati degli acquisti verdi registrati negli ultimi quattro anni.

TIPOLOGIA ACQUISTI VERDI NEL COMUNE DI PADOVA	Anno 2012	Anno 2013	Anno 2014	Anno 2015
Carta (per fotocopie e buste, carta da stampa, carte varie)	96,00%	96,20%	96,00%	95,00%
Prodotti per la pulizia e igiene e Carta per servizi (detergenti e detersivi, carta igienica, carta asciugamani, ecc.)	86,00%	86,00%	87,00%	87,00%
Vestiario (abbigliamento per dipendenti)	55,00%	25,50%	34,00%	9,00%
Arredi (*) per Uffici e Scuole	81,00%	82,00%	0,00%	100,00%
Imballaggi	100,00%	0,00%	0,00%	0,00%
Acquisti Tipografici (stampa manifesti, locandine, pieghevoli, volantini, ecc.)	70,00%	70,00%	70,00%	0,00%
Noleggio di fotocopiatrici a basso consumo di energia (predisposti all'uso di carta riciclata)	98,00%	100,00%	100,00%	100,00%
Noleggio di fotocopiatrici a colori con sistema di stampa ecologico	99,00%	99,50%	79,42%	100,00%
Carburante GPL o Metano	15,22%	14,92%	13,40%	13%
Pneumatici ricostruiti	28,00%	25,00%	0,00%	0,00%

(*) dato 2015 riferito solo ad arredi scolastici

Confronto acquisti verdi anni 2012 - 2015



MONITORAGGIO GESTIONE MAGAZZINO

Il Settore Contratti Appalti e Provveditorato gestisce per conto di tutta l'organizzazione comunale l'acquisto di beni di consumo, che riguarda il materiale di cancelleria, di pulizia, ed alcuni prodotti relativi all'informatica.

La gestione è affidata ad un apposito ufficio "approvvigionamento beni da magazzino" che provvede alle procedure di acquisto ed alla distribuzione del materiale ai vari uffici comunali, in ragione delle necessità. Le consegne sono costantemente monitorate, al fine di poter esaminare l'andamento dei costi imputati ad ogni singolo centro di costo di gestione.

La tabella seguente riporta le risultanze al 31/12/2015 delle consegne di magazzino, distribuite per singoli centri di costo e relative alla spesa corrispondente ai prodotti consegnati.

settori	codice CdCG	Descrizione CdCG	Importo
Servizi Sociali	1101	SERVIZI GENERALI DI SETTORE	€ 3.037,04
	1102	SERVIZI DI PREVENZIONE	€ 3.852,43
	1105	PROMOZIONE INTEGRAZIONE SOCIALE ETA' ADULTA	€ 510,34
	1106	INFANZIA, ADOLESCENZA, FAMIGLIA, DISABILITA' (Amministrativo)	€ 275,13
	1108	SERVIZI TERRITORIALI (Amministrativo)	€ 1.625,88
	1125	PROGETTO GIOVANI	€ 563,62
	1126	ACCOGLIENZA E IMMIGRAZIONE	€ 8,70
	1127	POLITICHE ABITATIVE	€ 927,01
Servizi Scolastici	1301	SERVIZI GENERALI DI SETTORE	€ 2.729,67
	1309	CENTRI ESTIVI E LUDOTECA	€ 681,02
	1311	PROGETTI EDUCATIVI	€ 1,78
	1312	ASILI NIDO E SERVIZI INNOVATIVI	€ 11.504,54
	1314	SCUOLE DELL'INFANZIA	€ 6.635,97
Servizi Sportivi	1401	SERVIZI GENERALI DI SETTORE	€ 928,69
	1407	IMPIANTI SPORTIVI IN GESTIONE DIRETTA	€ 1.301,35
Edilizia Privata	2201	SERVIZI GENERALI DI SETTORE	€ 1.975,21
Mobilità e Traffico	3301	SERVIZI GENERALI DI SETTORE	€ 947,53

settori	codice CdCG	Descrizione CdCG	Importo
	3305	INTERVENTI DI ORGANIZZAZIONE DELLA CIRCOLAZIONE E DI SEGNALETICA	€ 729,61
Commercio e Attività Economiche	5203	SERVIZI GENERALI DI SETTORE	€ 922,01
Risorse Umane	6101	SERVIZI GENERALI DI SETTORE	€ 1.075,11
	6102	RECLUTAMENTO E SELEZIONE PERSONALE	€ 91,95
	6104	GESTIONE ECONOMICA E PREVIDENZIALE	€ 605,51
	6107	INTERVENTI ORGANIZZATIVI E PER IL BENESSERE	€ 50,49
Servizi Informatici e Telematici	6301	SERVIZI GENERALI DI SETTORE	€ 1.671,07
Servizi Demografici e Cimiteriali Decentramento	7701	SERVIZI GENERALI DI SETTORE	€ 1.703,77
	7702	SERVIZI ELETTORALE E LEVA	€ 1.071,86
	7703	SERVIZIO DI STATO CIVILE	€ 1.001,94
	7705	SERVIZIO ANAGRAFE	€ 1.060,43
	7706	SERVIZI CIMITERIALI	€ 4.659,91
	7707	UFFICIO DI COORDINAMENTO	€ 36,84
	7708	Quartiere 1 – CENTRO	€ 147,32
	7709	Quartiere 2 – NORD	€ 649,01
	7710	Quartiere 3 – EST	€ 483,85
	7711	Quartiere 4 – SUD-EST	€ 518,83
	7712	Quartiere 5 – SUD-OVEST	€ 323,26
	7713	Quartiere 6 – OVEST	€ 757,04
	Cultura, Turismo Musei e Biblioteche	8101	SERVIZI GENERALI CULTURA E TURISMO
8103		MANIFESTAZIONI E SPETTACOLI	€ 570,76
8105		SERVIZI GENERALI MUSEI E BIBLIOTECHE	€ 1.279,11
8107		SERVIZIO AMMINISTRATIVO	€ 80,46
8110		MUSEO BOTTACIN	€ 710,92
8111		BIBLIOTECHE	€ 4.306,54

settori	codice CdCG	Descrizione CdCG	Importo
Urbanistica e Servizi Catastali	8201	PIANIFICAZIONE	€ 868,69
	8205	SERVIZI CATASTALI	€ 209,36
Opere Infrastrutturali Manutenzioni e Arredo Urbano	8301	SERVIZI GENERALI INFRASTRUTTURE	€ 1.815,77
	8305	SERVIZI GENERALI MANUTENZIONI	€ 1.151,13
	8311	SERVIZI GENERALI VERDE PUBBLICO	€ 740,12
Contratti, Appalti e Provveditorato	8601	SERVIZI GENERALI CONTRATTI E APPALTI	€ 1.022,54
	8604	SERVIZI GENERALI PROVVEDITORATO	€ 506,23
	8605	UFFICIO CASSA E BUDGET	€ 33,44
	8606	AUTOPARCO	€ 151,79
	8607	ACQUISTO BENI VARI, PRESTAZIONI TIPOGRAFICHE, MANUTENZIONI E NOLEGGI	€ 986,47
	8608	APPROVVIGIONAMENTI, VESTIARIO, PULIZIE, BENI DI MAGAZZINO, SERVIZI E FORNITURE AL TRIBUNALE, ACQUISTO ARREDI PER UFFICI, ATTREZZATURE PER MENSE SCOLASTICHE	€ 756,63
	8609	OGGETTI SMARRITI, FORNITURE EDITORIALI	€ 189,22
	8610	INVENTARIO E TRASPORTI	€ 122,26
	8611	UTENZE	€ 92,71
Ambiente e Territorio	8901	SERVIZI GENERALI AMBIENTE	€ 1.630,52
	8905	EDUCAZIONE E COMUNICAZIONE AMBIENTALE	€ 645,28
Edilizia Pubblica e Impianti Sportivi	9001	EDIFICI CIVICI	€ 3.949,43
	9006	EDILIZIA ED IMPIANTISTICA DI SICUREZZA	€ 304,33
Gabinetto del Sindaco	7801	SERVIZI GENERALI GABINETTO	€ 1.717,14
	7802	RELAZIONI ESTERNE	€ 2.097,18
	7808	UFFICIO RELAZIONI CON IL PUBBLICO	€ 506,08
	7811	CITTA' SANE	€ 3,57
Sicurezza, Salute e Prevenzione	7901	SERVIZI GENERALI DI SETTORE	€ 697,15

settori	codice CdCG	Descrizione CdCG	Importo
Risorse Finanziarie e Tributi	8404	SERVIZI GENERALI RISORSE FINANZIARIE	€ 2.442,20
	8406	SERVIZI GENERALI TRIBUTI E IMPOSTA DI SOGGIORNO	€ 2.255,31
Servizi Istituzionali e Avvocatura	8503	SERVIZI AL CONSIGLIO	€ 509,66
	8504	SERVIZI GENERALI E CENTRALINO	€ 1.416,14
	8505	SERVIZIO ARCHIVISTICO COMUNALE	€ 833,03
	8506	SERVIZIO NOTIFICAZIONE	€ 1.999,78
	8507	UFFICIO MESSI DEL GIUDICE DI PACE	€ 186,91
	8508	SERVIZI GENERALI AVVOCATURA	€ 1.179,80
Polizia Locale e Protezione Civile	8701	SERVIZI GENERALI DI SETTORE	€ 1.353,69
	8704	ATTIVITA' AMMINISTRATIVA	€ 898,04
	8705	RADIOMOBILE	€ 1.750,89
	8707	POLIZIA GIUDIZIARIA, INVESTIGATIVA, EMERGENZE SOCIALI	€ 2.206,71
	8708	GESTIONE DELLE PROCEDURE SANZIONATORIE	€ 2.144,14
	8709	PREVENZIONE E CONTRASTO DEL DEGRADO SOCIALE ED AMBIENTALE	€ 1.523,27
	8710	GESTIONE DEL SERVIZIO DI PROTEZIONE CIVILE E DEL GRUPPO COMUNALE VOLONTARI DI PROTEZIONE CIVILE - G.C.V.P.C.	€ 98,25
Patrimonio e Partecipazioni	8801	SERVIZI GENERALI DI SETTORE	€ 1.221,17
	8802	ESPROPRIAZIONI	25,27
Programmazione Controllo e Statistica	9402	STATISTICA	€ 393,13
	9403	SERVIZI GENERALI DI SETTORE	€ 33,82

**RAZIONALIZZAZIONE E CONTENIMENTO DELLE SPESE DI
FUNZIONAMENTO REALIZZATE NELL'ANNO 2015
(art. 2 comma 594 Legge n. 244/2007).**

La legge n. 244 del 24.12.2007, all'art. 2, commi 594 e 597, prevede che le Amministrazioni adottino piani triennali di razionalizzazione delle spese di funzionamento delle proprie strutture e trasmettano a consuntivo una relazione annuale agli organi di controllo interno ed alla sezione regionale della Corte dei Conti.

Il Consiglio Comunale, con delibera del 2/4/2015 n. 24, unitamente al Bilancio di Previsione 2015, ha approvato la Relazione Previsionale e Programmatica 2015-2017 contenente il Programma triennale 2015-2017 di razionalizzazione e contenimento delle spese di funzionamento.

Il predetto Piano aveva individuato alcune misure di razionalizzazione relativamente al parco veicoli, attraverso il ricorso, previa verifica di fattibilità, a mezzi alternativi di trasporto ed all'incentivazione dell'uso promiscuo tra più settori.

Nel corso del 2015 sono stati ritirati dal parco mezzi 3 autovetture, 6 autocarri, 6 motocicli ed una moto, che comportavano notevoli oneri di manutenzione e consumi consistenti, sostituendole con 4 autocarri e 4 ciclomotori nuovi e quindi più efficienti.

Inoltre, sempre nell'ottica della razionalizzazione del parco mezzi, si sono acquistati 3 autocarri usati, ma confacenti alle esigenze dei servizi in quanto dotati di cassone ribaltabile e con 7 posti.

La razionalizzazione del parco mezzi è proseguita con la condivisione dei mezzi che viene applicata nelle due importanti sedi di Via Gozzi e Via Sarpi. Tale condivisione ha garantito, nonostante la riduzione del numero di mezzi a disposizione, la mobilità dei dipendenti che hanno necessità di spostarsi per ragioni di servizio.

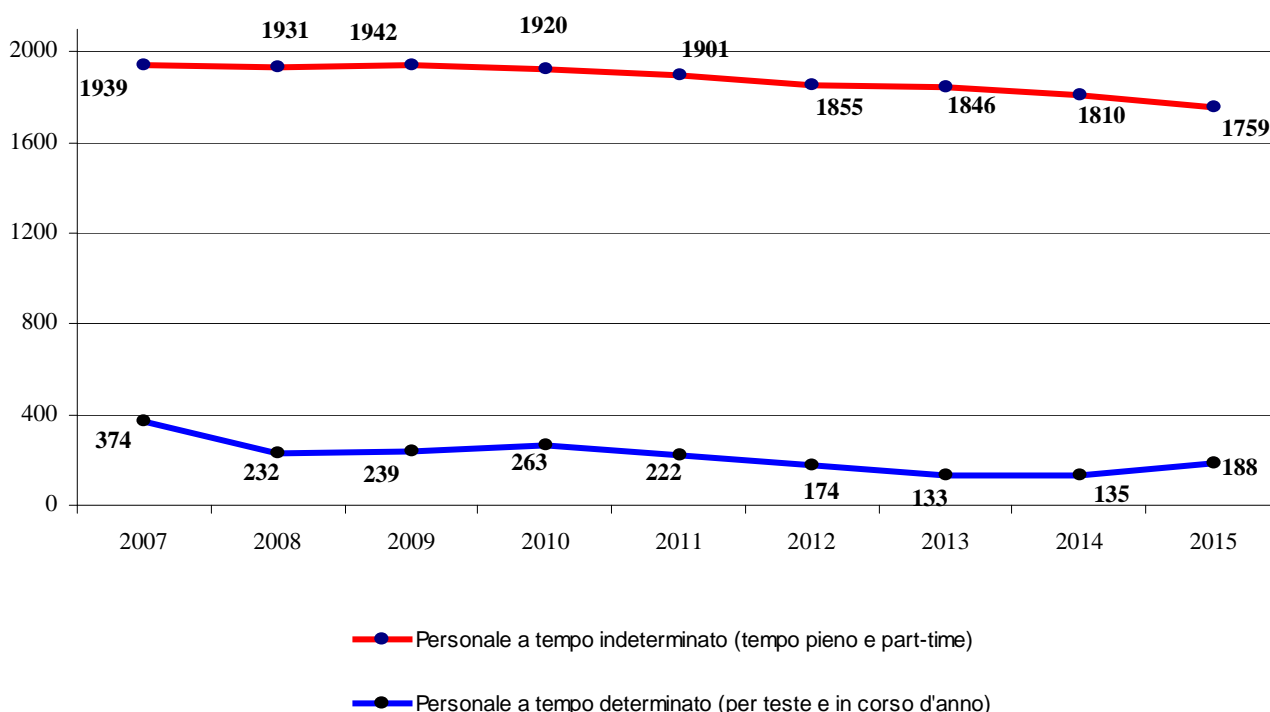
Sezione quinta: RISORSE UMANE

Personale in servizio

Il personale a tempo indeterminato (full-time e part-time) al 31/12/2015, considerando anche l'unico dirigente a tempo determinato, è di 1.759 unità.

Numericamente, è diminuito di 51 unità rispetto al 2014 (-2,82%). Le posizioni dirigenziali diminuiscono di 1 unità (23 contro le 24 del 2014) e costituiscono l'1,31% dei dipendenti.

Personale a tempo determinato* e indeterminato (tempo pieno e part-time) - 2007-2015



* esclusi i dirigenti a tempo determinato che sono invece ricompresi tra il personale a tempo indeterminato

Il personale a tempo determinato (188 unità nel corso di tutto l'anno, compresi i giornalieri dei Servizi Scolastici) è aumentato di 53 unità rispetto al 2014 (+39,26%).

Complessivamente, il personale a tempo determinato, di cui circa l'80% impiegato presso i Servizi Scolastici, ha lavorato 29.377 giorni (156,26 giorni in media pro-capite), contro i 23.399 giorni del 2014.

Durante l'anno 2015 la struttura è stata interessata da un importante intervento di riorganizzazione e razionalizzazione che ha visto l'aggregazione di settori aventi attività affini ed il ridisegno del sistema di relazioni all'interno dell'Ente. Di conseguenza, i Settori sono passati da 29 a 22.

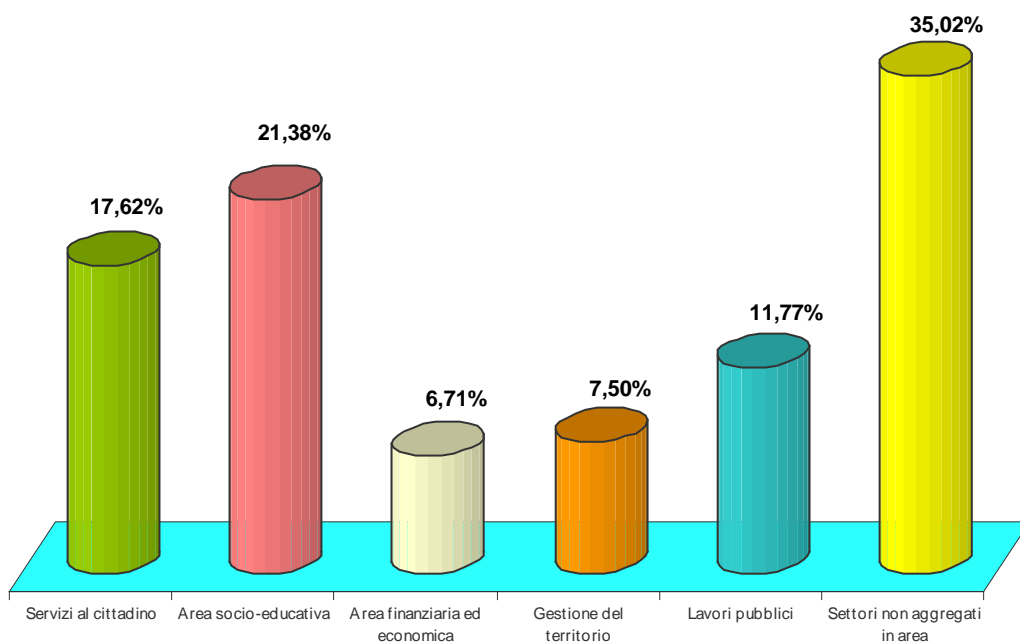
Personale a tempo indeterminato e determinato, per Settore – anno 2015:

Settori (in ordine alfabetico)	Tempo indeterminato al 31.12	Tempo determinato (in corso d'anno)
Ambiente e Territorio	35	1
Commercio e Attività Economiche	25	1
Contratti, Appalti e Provveditorato	63	-
Cultura, Turismo, Musei e Biblioteche	132	-
Edilizia Privata	41	-
Edilizia Pubblica e Impianti Sportivi	76	1
Gabinetto del Sindaco	47	1
Mobilità e Traffico	25	1
Opere Infrastrutturali, Manutenzioni e Arredo Urbano	106	-
Patrimonio e Partecipazioni	28	-
Polizia Locale e Protezione Civile	295	20
Programmazione Controllo e Statistica	19	-
Risorse Finanziarie e Tributi	71	-
Risorse Umane	38	-
Servizi Demografici e Cimiteriali. Decentramento	151	5
Servizi Informatici e Telematici	38	1
Servizi Istituzionali e Avvocatura	120	-
Servizi Scolastici	281	152
Servizi Sociali	95	3
Servizi Sportivi	27	-
Sicurezza Salute e Prevenzione	15	2
Urbanistica e Servizi Catastali	31	-
Totali	1.759	188

Nel grafico seguente è rappresentato il personale di ruolo distribuito per aree. Si precisa che i Settori non aggregati in area sono: Polizia Locale e Protezione Civile, Gabinetto del Sindaco, Risorse Umane, Contratti Appalti e Provveditorato, Servizi Informatici e Telematici, Servizi Istituzionali e Avvocatura, Sicurezza Salute e Prevenzione.

Fra i settori non aggregati in area, quasi la metà del personale appartiene al Settore Polizia Locale e Protezione Civile. Il 40% circa dei dipendenti comunali a tempo indeterminato è occupato nei Settori che erogano servizi diretti alla comunità (demografici/cimiteriali, culturali, sportivi, sociali, scolastici) associati nelle aree Servizi al cittadino e Socio-educativa.

Distribuzione del personale a tempo indeterminato per programma al 31/12/2015



Le ore straordinarie lavorate nel 2015, suddivise in ore per lavoro straordinario, per commissioni consiliari e per assistenza nei concorsi pubblici, sono complessivamente pari a 41.453. Di esse, il 96% è relativo al lavoro del personale di ruolo: i settori che hanno totalizzato il maggior numero di ore straordinarie sono Polizia Locale e Protezione Civile (quasi 43%), Gabinetto del Sindaco (quasi 11%) e Servizi Istituzionali e Avvocatura (7% circa).

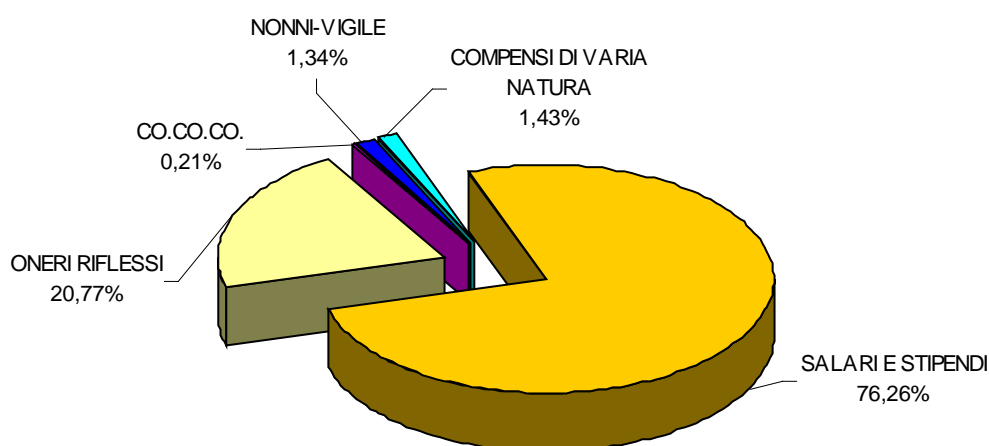
Costo del Personale

La spesa relativa al personale dipendente, durante il 2015, è stata periodicamente monitorata dal Settore Risorse Umane al fine di rispettare sia le previsioni di budget, sia le prescrizioni legislative secondo cui i comuni ne devono assicurare la progressiva riduzione.

Al 31/12/2015 l'intervento "Personale" registra una somma impegnata di € 68.937.573,54, (pari al 29,20% del totale delle spese correnti impegnate), contro una previsione iniziale di € 72.272.653,00 ed inferiore del 3,5% rispetto a quanto complessivamente impegnato nel 2014.

La somma impegnata è suddivisa tra le retribuzioni del personale dipendente, i compensi di varia natura (es. onorari avvocati, diritti di notifica, ecc.), gli oneri riflessi a carico dell'Ente (escluso l'Irap, imputato all'intervento "Imposte e tasse") e gli incarichi di collaborazione coordinata e continuativa e di "nonno vigile".

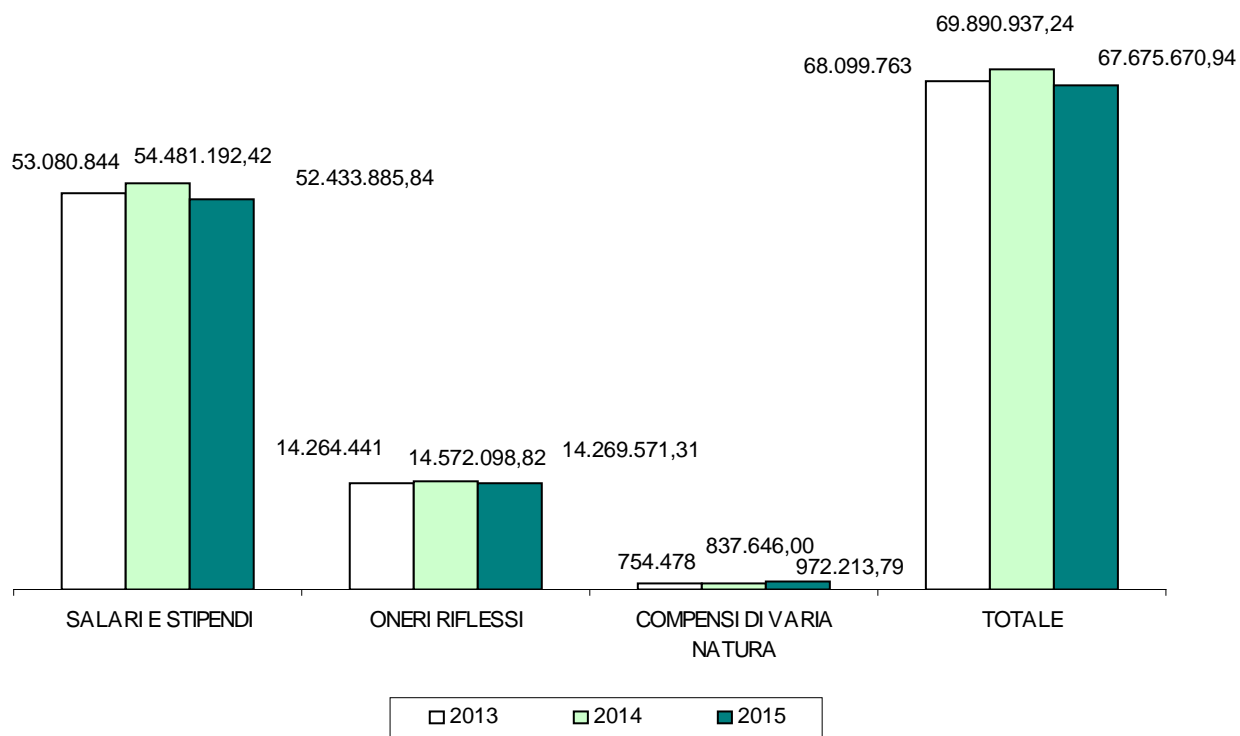
Intervento "Personale" - impegni 2015



Sulla base delle risultanze finali finanziarie di cassa (pagamenti in conto competenza ed in conto residui) dell'intervento di bilancio 2015 "Personale", che ammontano complessivamente a € 68.806.679,31, le somme versate per la retribuzione del personale dipendente si ripartiscono nelle voci "stipendi" (€ 52.433.885,84), "oneri riflessi" (€ 14.269.571,31) e "compensi di varia natura", incluso "integrazioni trattamento quiescenza", (€ 972.213,79), per un totale complessivo di € 67.675.670,94, di cui € 65.170.730,50 imputati a competenza e € 2.504.940,44 a residui.

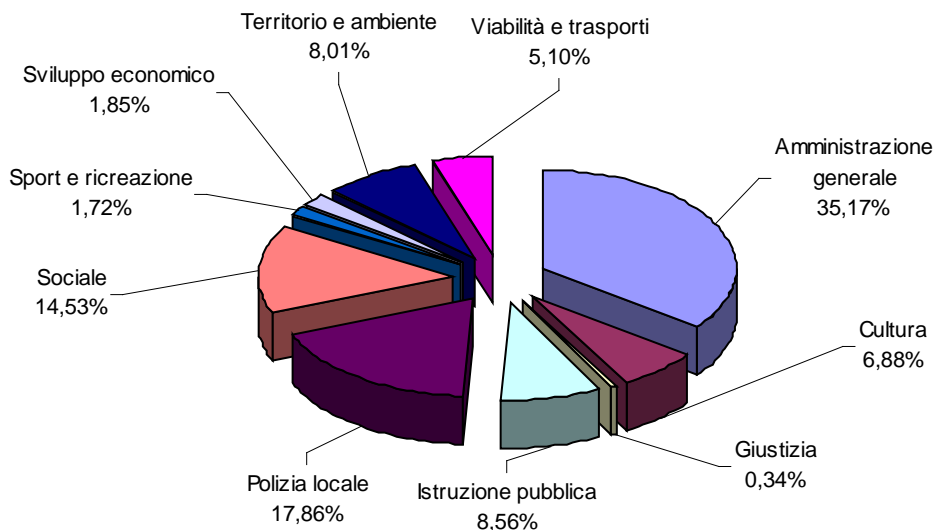
Il grafico successivo rappresenta il trend relativo al pagamento dei compensi ai dipendenti e dei relativi oneri riflessi nell'ultimo triennio.

Compensi e oneri riflessi - personale dipendente 2013- 2015



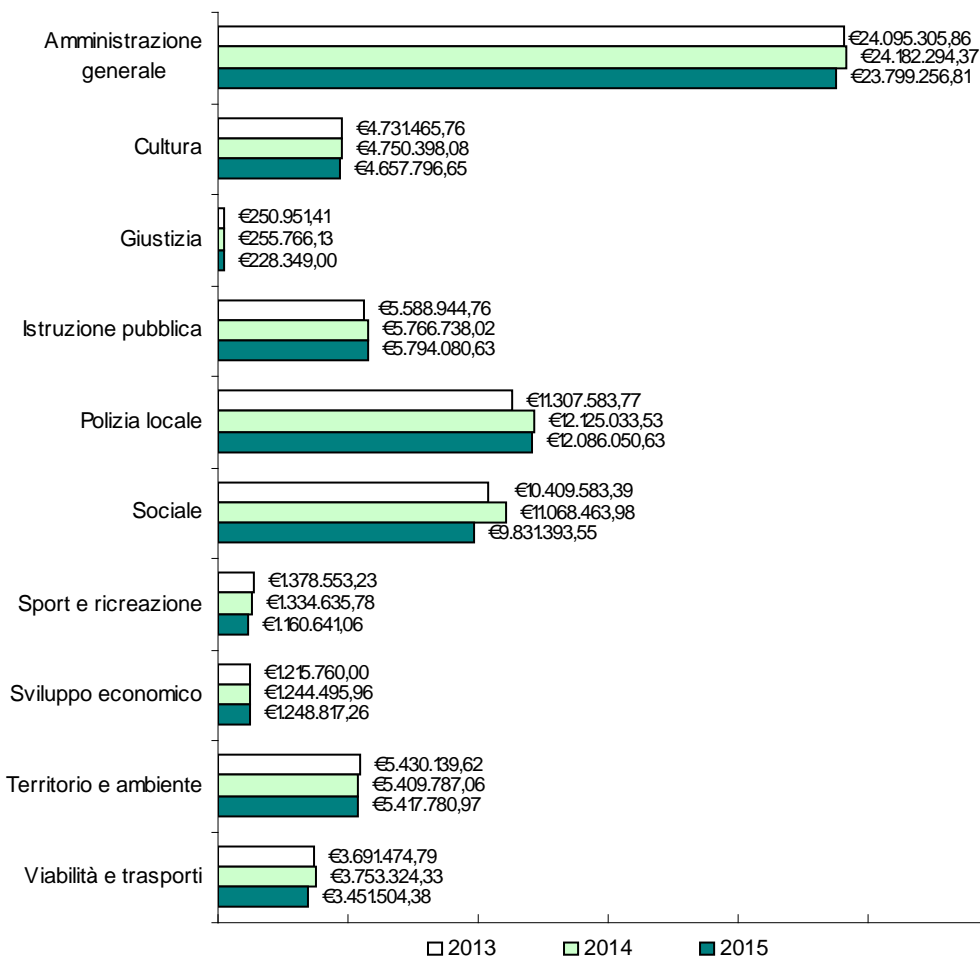
La distribuzione dei compensi e dei relativi oneri riflessi pagati per funzioni di bilancio, vede, nel 2015, la parte più consistente destinata alla funzione "Amministrazione generale".

COMPENSI AL PERSONALE ED ONERI RIFLESSI PER FUNZIONI DI BILANCIO 2015



Nel grafico seguente, invece, si evidenzia il trend dei pagamenti degli ultimi anni per funzione di bilancio.

COMPENSI AL PERSONALE ED ONERI RIFLESSI PER FUNZIONI DI BILANCIO - TRIENNIO 2013-2015

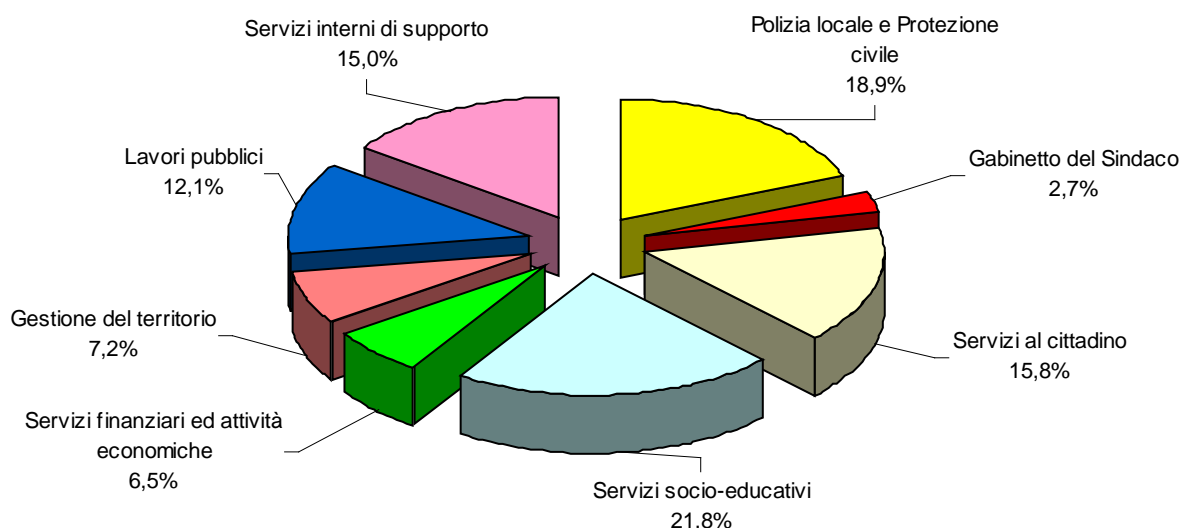


In riferimento ai Programmi approvati con la Relazione Previsionale e Programmatica 2015-2017, emerge che oltre la metà della spesa per le retribuzioni riguarda i servizi erogati direttamente ai cittadini (sicurezza, scuola, sociale, cultura, sport, servizi demografici, cimiteriali e quartieri).

Nel costo sono compresi tutti gli emolumenti erogati al personale dipendente a tempo indeterminato e determinato nel corso dell'anno, compresi i compensi accessori (es. premio di risultato, incentivo alla progettazione, lavoro straordinario, ecc.), alcuni dei quali, come il premio di risultato, riferiti all'anno precedente, ed i rimborsi (es. spese di trasferta). Tra gli oneri riflessi, in questa analisi, è compresa anche l'IRAP, inserita contabilmente sotto l'intervento "imposte e tasse".


I dati qui riportati evidenziano l'IRAP calcolata secondo il regime retributivo per tutti i dipendenti, mentre occorre tener presente che per i servizi di Musei ed Asili Nido l'ente ha optato per l'applicazione del regime commerciale, per cui l'imposta effettivamente sborsata è stata inferiore.

Costo del personale anno 2015 - Suddivisione per Programma di R.P.P.

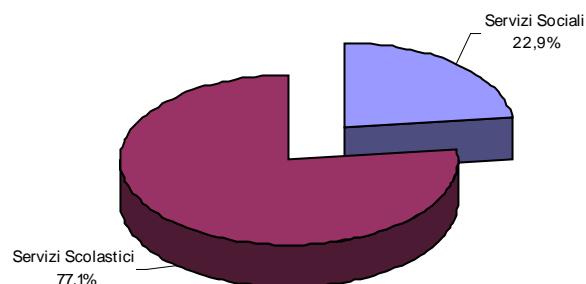


I successivi grafici rappresentano la distribuzione per Settore della spesa all'interno di alcuni programmi, mentre i programmi "Polizia locale e Protezione civile" e "Gabinetto del Sindaco" cittadini" si riferiscono ai rispettivi settori.

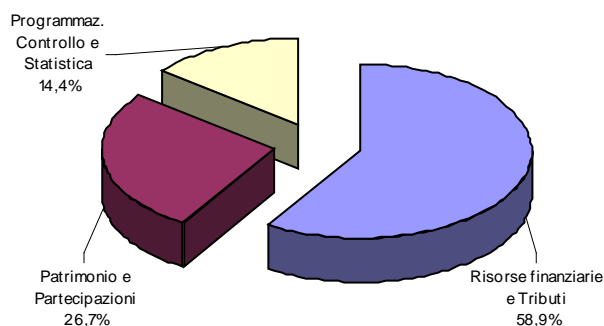
Costo del personale anno 2015 - Servizi al cittadino



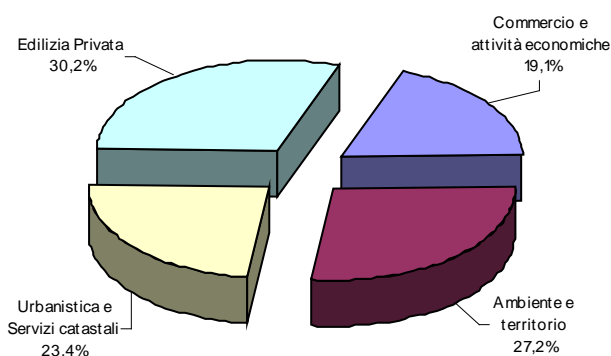
Costo del personale anno 2015 - Servizi socio-educativi



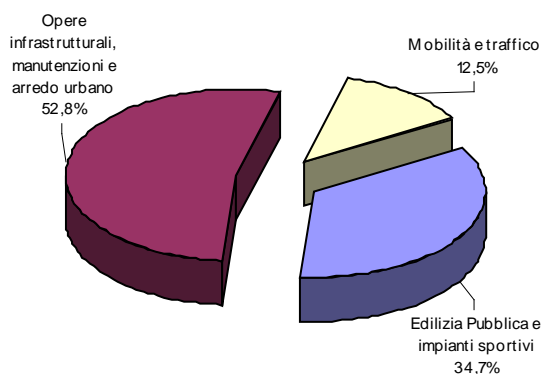
Costo del personale anno 2015 - Finanziaria ed economica



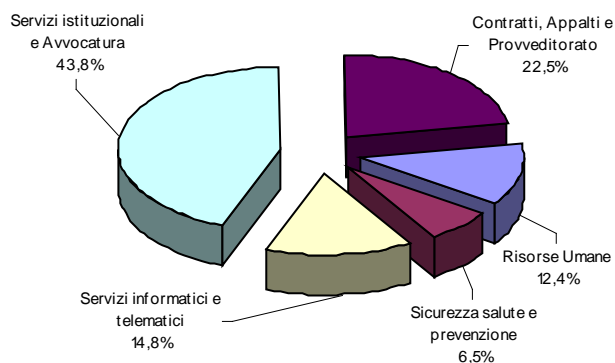
Costo del personale anno 2015 - Gestione del territorio



Costo del personale anno 2015 - Lavori pubblici



Costo del personale anno 2015 - Servizi interni di supporto



Formazione

Il Settore Risorse Umane gestisce la formazione del personale di tutti i Settori su diverse tematiche che interessano la crescita e lo sviluppo di figure professionali da dedicare più specificatamente agli obiettivi dell'Ente.

Anche il Settore Sicurezza Salute e Prevenzione gestisce corsi rivolti a tutto il personale, ma solo su materie attinenti la sicurezza e la salute dei dipendenti nei luoghi di lavoro.

I Settori Servizi Scolastici, Polizia Locale e Protezione Civile e Servizi Sociali organizzano, con proprio budget di spesa, corsi di aggiornamento del proprio personale per determinati profili (insegnanti delle scuole materne e degli asili nido, agenti di polizia, assistenti sociali).

Altri Settori fruiscono di formazione gratuita gestita da Enti/Associazioni esterne, le cui ore ed eventuali rimborsi spese per trasferta non sono inclusi nella presente analisi.

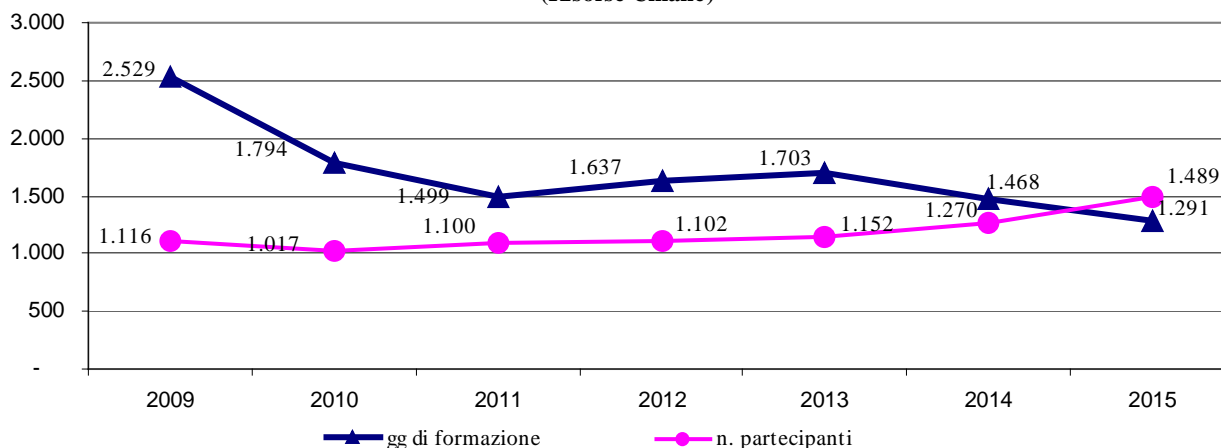
I risultati emersi dalle elaborazioni dei dati contenuti nei report/relazioni dei Settori suindicati mettono in evidenza l'impegno ad offrire un elevato livello di formazione compatibilmente con le risorse disponibili, ove possibile contenendo la spesa e ricercando aree e tematiche innovative su cui incentrare i piani annuali di formazione.

La programmazione dei corsi si è basata, oltre che sulle esigenze specifiche dei Dirigenti, anche sui fabbisogni formativi dei dipendenti, con l'obiettivo di rendere il personale dipendente qualificato ad affrontare le emergenze e le innovazioni. Per tutti i corsi viene rilevato, tramite apposito questionario, il grado di soddisfazione dei partecipanti.

Formazione gestita dal Settore Risorse Umane

Nel 2015 è stata erogata formazione per un totale di 1.291 giorni, contro i 1.468 del 2014 (-13,7%). I partecipanti ai corsi sono stati 1.489 (+17,2% rispetto al 2014).

FORMAZIONE DEL PERSONALE 2009-2015
(Risorse Umane)

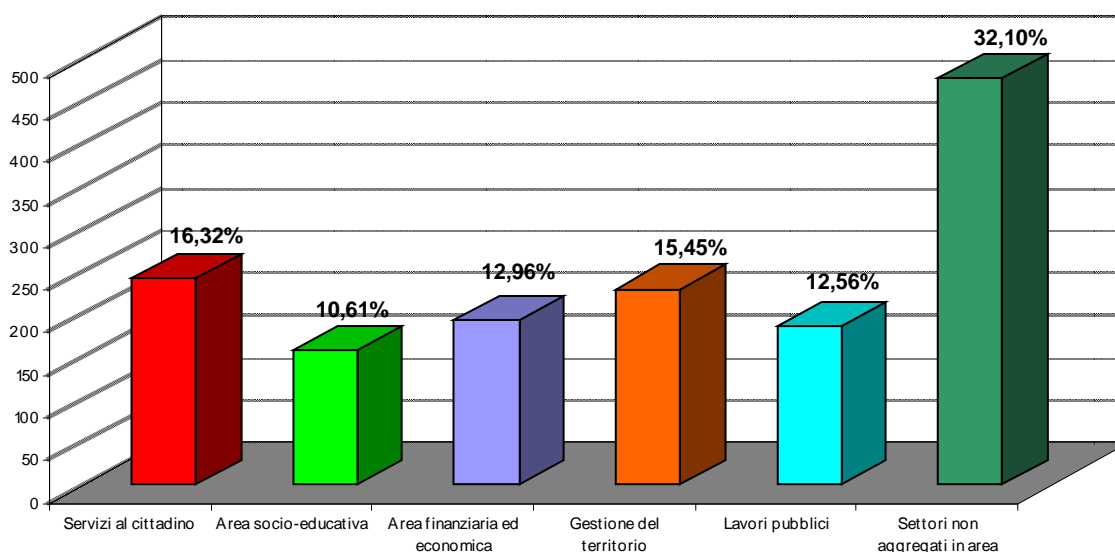


L'incidenza delle docenze interne ha rappresentato il 46,43% sul totale, in aumento rispetto al 43,75% del 2014. Ciò dipende soprattutto dalla tipologia dei corsi oggetto di formazione.

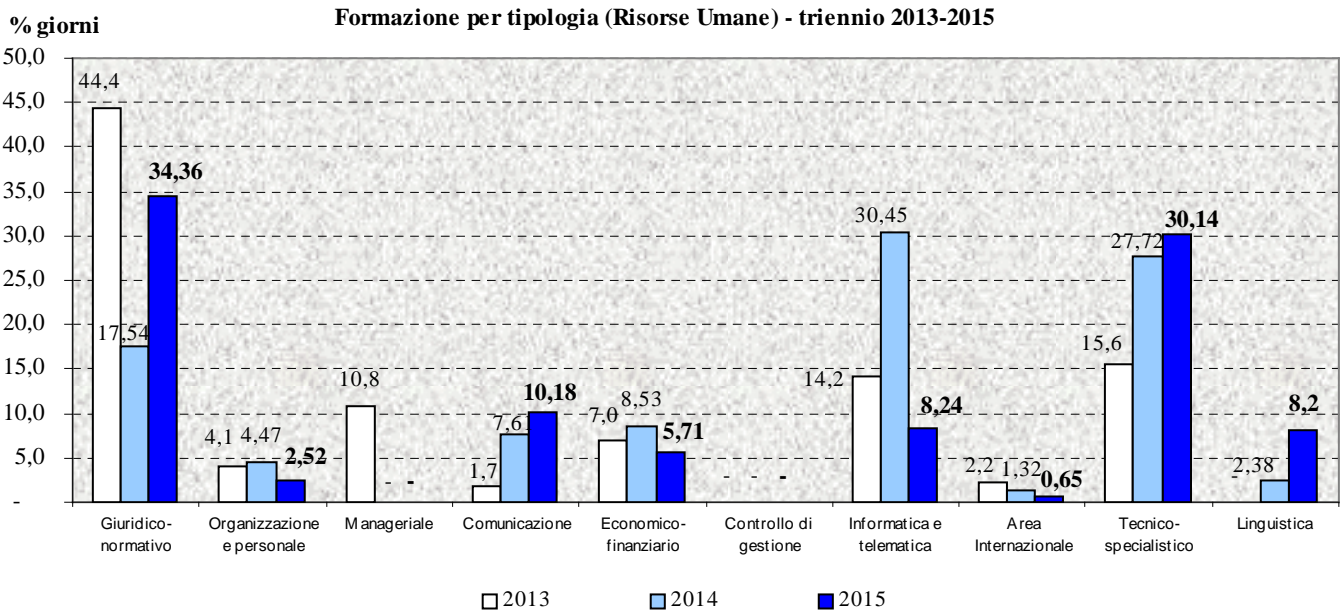
Il tasso di partecipazione (partecipanti effettivi su iscritti) è stato dell'83,89% (86,51% nel 2014), mentre l'indice di rotazione (dipendenti avviati ai corsi sul totale dipendenti) è aumentato: 40,35% rispetto al 34,05% del 2014.

Il rapporto partecipanti ai corsi gestiti dal Settore Risorse Umane sul totale dipendenti a tempo indeterminato a fine anno vede al primo posto i Settori non aggregati in area e a seguire "Servizi al cittadino" e "Gestione del Territorio". Si precisa che nell'area socio-educativa e all'interno dei Settori non aggregati in area vanno poi aggiunti i partecipanti alla formazione gestita rispettivamente dai Settori Servizi Sociali, Servizi Scolastici, Polizia Locale e Protezione Civile e Sicurezza Salute e Prevenzione, di cui in seguito si esporrà dettagliatamente.

FORMAZIONE 2015: Partecipanti per Area
(Risorse Umane)

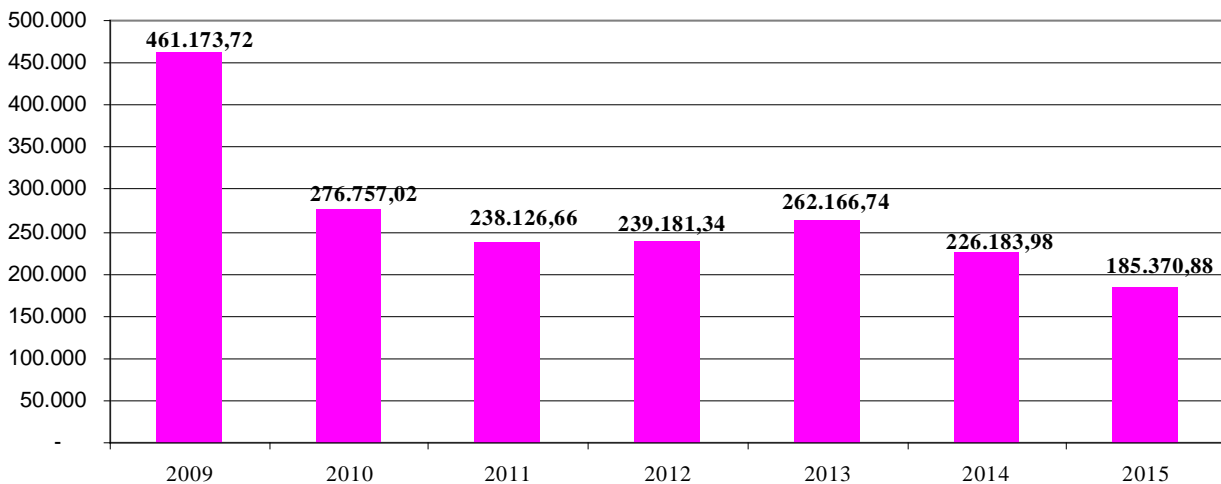


L'ambito maggiormente toccato nel 2015 dal programma di formazione è stato quello giuridico-normativo, con circa il 34% delle giornate di formazione, e a seguire l'area tecnico-specialistica col 30% circa di giornate di formazione. Ciò dipende dall'alternanza operata di anno in anno nella scelta degli ambiti coinvolti dalla formazione, condizionata anche dalle modifiche normative.



I costi riportati nel grafico seguente comprendono anche il costo del lavoro dei partecipanti al corso, calcolato su un valore medio del costo orario. Rispetto al 2014, il costo è significativamente diminuito (-18%), e conferma il trend virtuoso degli anni precedenti.

TOTALE COSTI PER FORMAZIONE PERSONALE 2009-2015 (Risorse Umane)

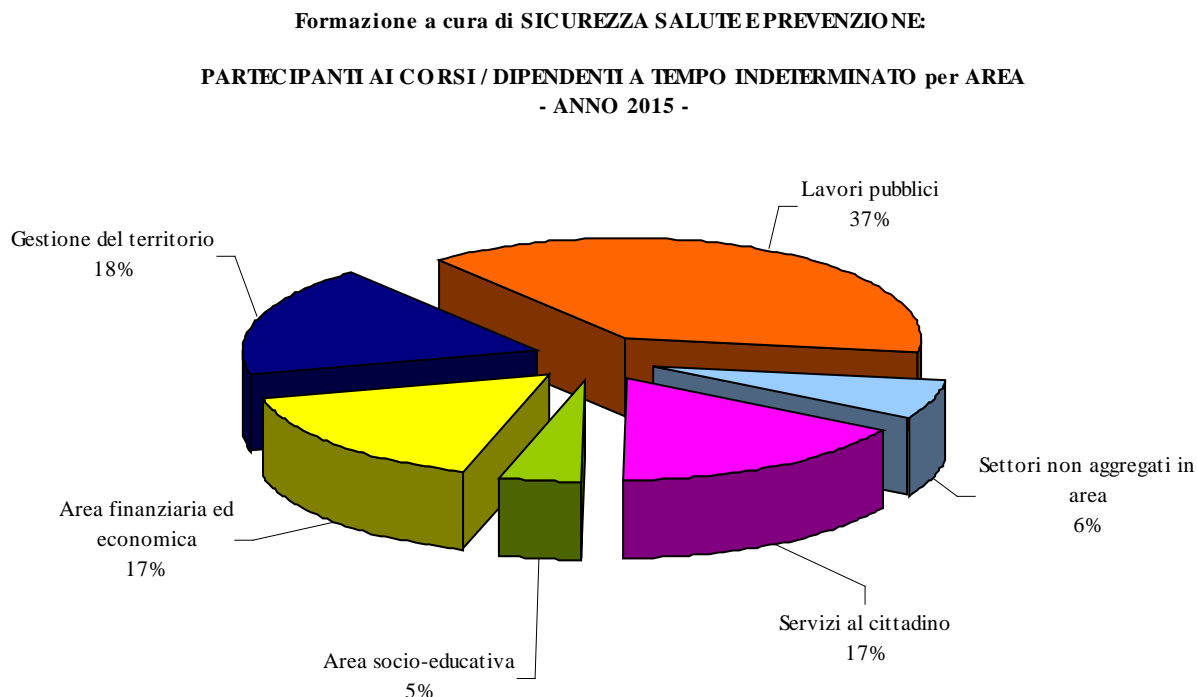


Formazione gestita dal Settore Sicurezza Salute e Prevenzione

I corsi sono stati erogati alla luce delle disposizioni introdotte dalla normativa prevista dal D.Lgs. 81/2008 che obbliga alla formazione di base in materia di sicurezza e salute nei luoghi di lavoro, e secondo le norme introdotte dal Nuovo Accordo Stato-Regioni nel 2011.

In totale i corsi organizzati sono stati 35 (54 nel 2014), di cui 7 in tema di salute (Primo Soccorso Sanitario), e 28 sulla sicurezza (prevenzione incendi e gestione emergenze, sicurezza e prevenzione nei luoghi di lavoro, utilizzo in sicurezza della motosega).

Nel grafico seguente si osserva la distribuzione per area solo dei partecipanti dipendenti a tempo indeterminato, che nel 2015 sono stati 329 (449 nel 2014).



Per ogni corso è stato adottato il test di verifica di apprendimento finale, quale strumento di provata efficacia della formazione.

La programmazione dei corsi ha tenuto conto dell'analisi dei fabbisogni formativi dei dipendenti, dei suggerimenti giunti tramite i questionari di gradimento e delle indicazioni dei Dirigenti. Inoltre, al fine di consentire un'adeguata programmazione della formazione, è stata svolta un'attività di valutazione e monitoraggio delle varie situazioni lavorative, tramite appositi sopralluoghi.

Anche ai lavoratori neo-assunti, temporanei, stagisti, tirocinanti e a coloro che hanno cambiato mansione è stata assicurata una formazione basilare circa le prescrizioni generali sulle norme di sicurezza, antinfortunistiche e antincendio.

I partecipanti totali (temporanei, stagisti e tirocinanti compresi) sono stati 556, (714 nel 2014) con una durata media pro-capite di 0,92 giorni, un tasso di partecipazione del 90,40% (invariato) e di gradimento dell'87,65% (85,98% nel 2014), con 3 docenze esterne e 3 interne. La spesa totale per la formazione è stata di € 13.879,00 (€ 32.318,00 nel 2014). Si precisa che nel 2014 il Settore comprendeva ancora la Protezione Civile, gestendone anche la formazione. Nel marzo 2015 il servizio di Protezione Civile è stato annesso alla Polizia Locale.

Formazione gestita dal Settore Polizia Locale e Protezione Civile

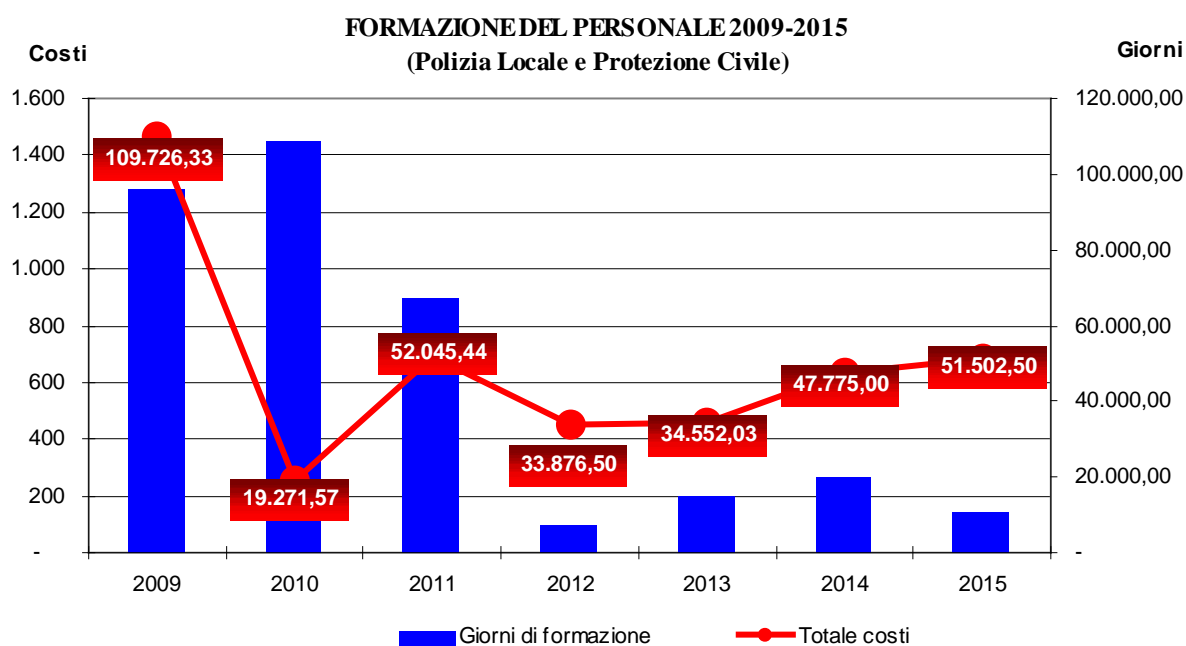
Poiché l'attività formativa è di fondamentale importanza per garantire la qualità del servizio svolto dalla polizia locale, il 10 marzo 2015 è stato istituito il Centro Studi e Formazione Permanente all'interno del Corpo di Polizia Locale e Protezione Civile. L'attività formativa ha riguardato l'aggiornamento del personale di categoria C, D e dirigenziale, degli agenti/assistenti/commissari motociclisti e agenti/assistenti cinofili. Il programma di formazione si è sviluppato su 29 corsi erogati nell'anno 2015 (31 nel 2014), per 139 giorni di formazione (267 nel 2014) e un totale di 448 partecipanti (587 partecipanti nel 2014).

Si è voluto valorizzare la formazione interna, selezionando attentamente la partecipazione a corsi o studi esterni con riferimento ai costi nonché all'incidenza sul servizio quotidiano svolto.

Alcuni corsi hanno riguardato l'uso e il maneggio dell'arma, l'aggiornamento del personale che opera nei servizi festivi serali e notturni in Centrale Operativa e di quello ausiliario alla vigilanza per la gestione dei rifiuti urbani, la guida sicura su motocicli di servizio, la formazione per gli agenti di Polizia Locale nuovi assunti, la formazione di tre esperti operatori cinofili e il controllo dei documenti di viaggio.

La partecipazione da parte del personale è stata pressochè totale, e visto il grado di soddisfazione e le adesioni pervenute, si è deciso di incrementare con ulteriori edizioni i corsi per agente di P.L. e operatore di Centrale Operativa.

I giorni e i costi per la formazione del Corpo di Polizia Locale e Protezione Civile nell'intero periodo 2009-2015 sono evidenziati nel grafico seguente:



Formazione gestita dal Settore Servizi Sociali

Le iniziative formative del 2015 sono state rivolte soprattutto ai funzionari del Settore ed agli assistenti sociali, marginalmente al personale amministrativo. I temi trattati sono stati: affidamento e adozione, il segretariato sociale, il rapporto con l'autorità giudiziaria minorile e i legali dei genitori, la domiciliarità dei servizi sociali, il ruolo del terzo settore nella prospettiva della domiciliarità.

La formazione si è svolta complessivamente attraverso l'erogazione di 6 corsi (7 nel 2014), attivando circa 20 ore di formazione (54 nel 2014) e con la partecipazione di 122 dipendenti (205 nel 2014). È proseguita la formazione settimanale regolare, "Le conversazioni del mercoledì", dedicata all'aggiornamento e/o approfondimento di questioni tecniche, nuove normative e problematiche emergenti, precisando che in base ad

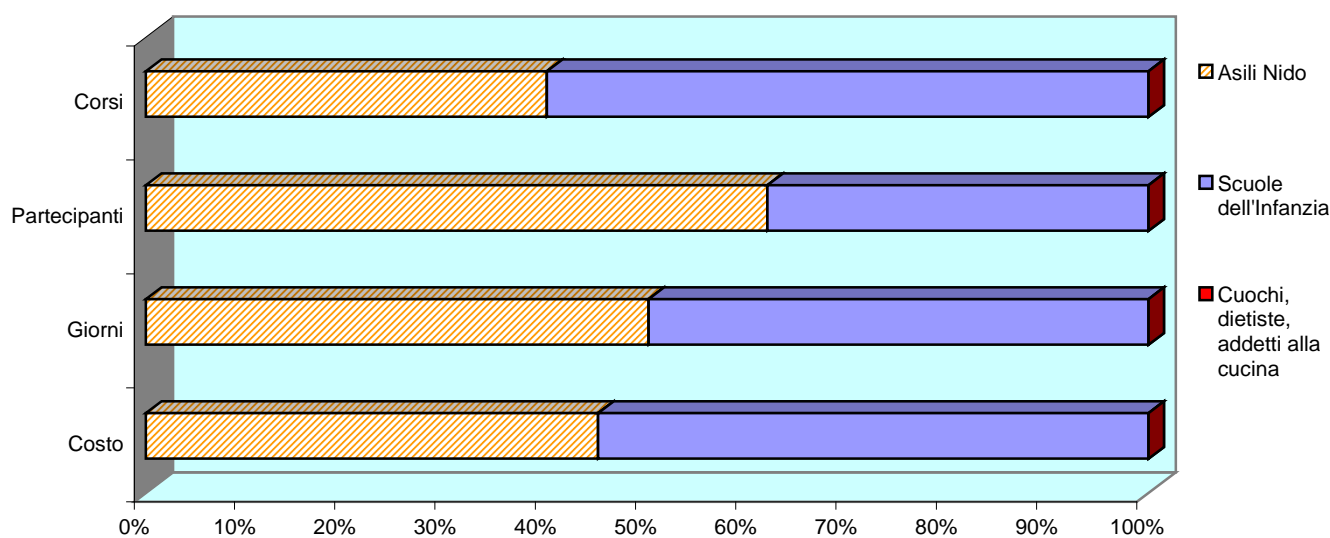
una convenzione in essere con l'Ordine degli assistenti sociali, in base al quale il Settore Servizi Sociali è accreditato come ente formatore, vengono anche riconosciuti dei crediti formativi.

Il tasso di partecipazione in media è stato dell'84,14% (82% nel 2014) e, a differenza del triennio precedente, la formazione svolta nell'anno 2015 non ha comportato alcuna spesa.

Formazione gestita dal Settore Servizi Scolastici

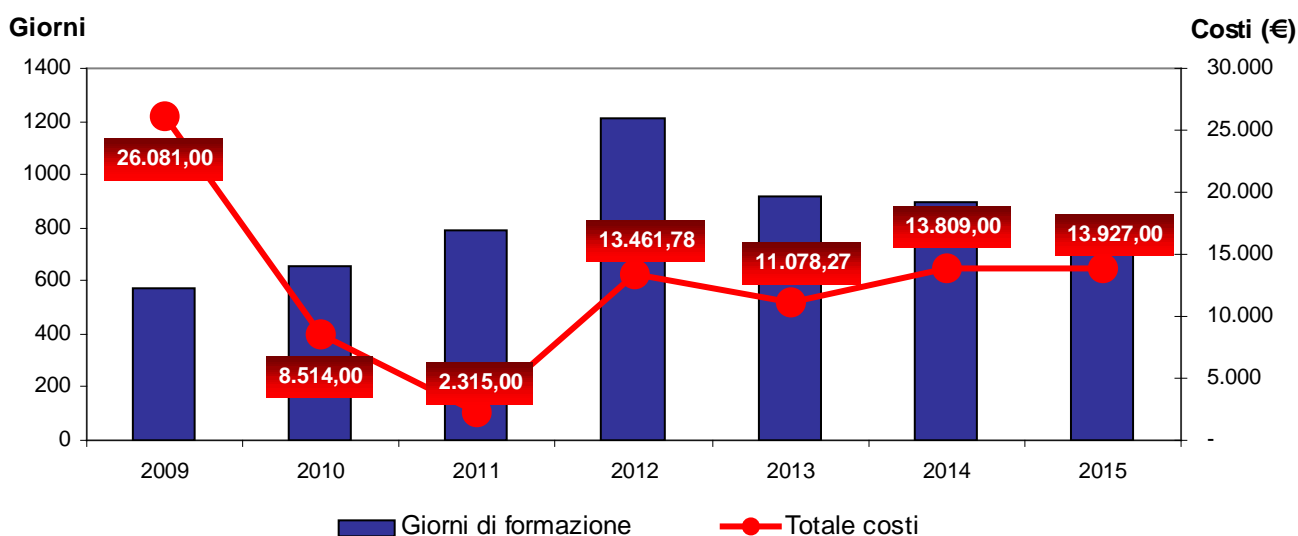
Il grafico seguente sintetizza i dati più salienti sulla formazione svolta nell'anno 2015 dal Settore Servizi Scolastici, articolata in 20 corsi (23 nel 2014), che ha coinvolto 942 partecipanti (1.059 nel 2014), educatori ed insegnanti, di asili nido e scuole dell'infanzia, per una spesa complessiva di € 13.927,00 (€ 13.809,0 nel 2014).

FORMAZIONE DEL PERSONALE - 2015
(Servizi Scolastici)



Il tasso di partecipazione è stato del 80,89%. La docenza interna ha rappresentato circa il 10% dei corsi erogati e l'intera formazione è stata fruita in orario ordinario.

FORMAZIONE DEL PERSONALE 2009-2015
(Servizi Scolastici)



Sezione sesta:

MONITORAGGIO DEGLI OBIETTIVI

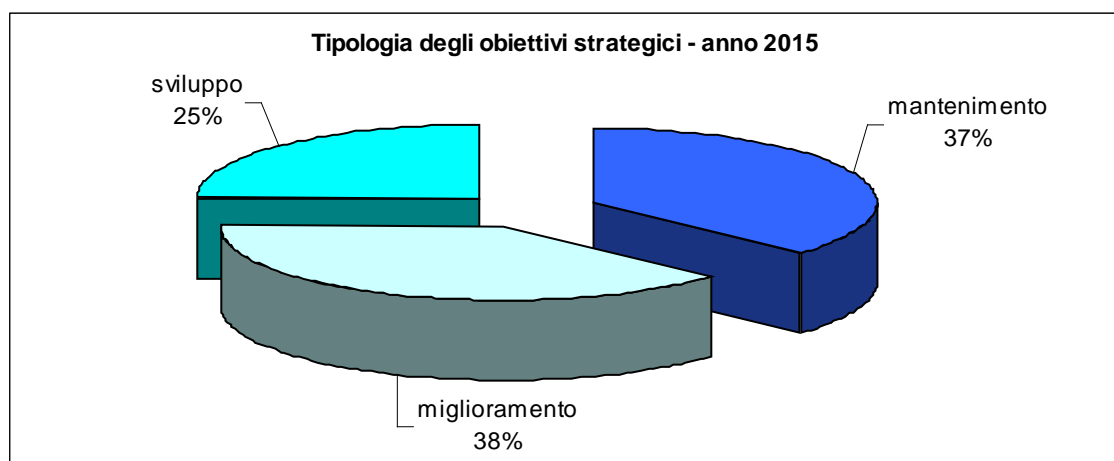
Anche per il 2015 si è proceduto alla misurazione del grado di raggiungimento degli obiettivi assegnati alle strutture organizzative dell'Ente attraverso il Piano delle Performance, in ottemperanza delle disposizioni contenute nel D. Lgs. 150/2009 (decreto "Brunetta").

Il Piano delle Performance, approvato dalla Giunta Comunale unitamente al Piano Esecutivo di Gestione, riporta, attraverso la sua struttura ad albero, tutti gli obiettivi dell'Ente, partendo da quelli di pianificazione generale collegati al programma di mandato del Sindaco, per scendere poi agli obiettivi strategici approvati dal Consiglio Comunale con la Relazione Previsionale e Programmatica, fino ad arrivare agli obiettivi operativi assegnati alle singole strutture organizzative. Ciascun obiettivo operativo, che corrisponde ad una determinata azione, assegnata ad uno o più centri di costo di gestione, è misurato da un indicatore, che esprime, secondo l'unità di misura più appropriata, un valore idoneo a dimostrare il suo stato di realizzo rispetto al valore atteso a preventivo.

Gli obiettivi devono essere qualificanti, classificati in termini di mantenimento, miglioramento e sviluppo dei servizi offerti, orientati sia all'aumento dell'efficienza, in termini di riduzione di costi e di tempi, sia dell'efficacia, cercando di migliorare i servizi dal punto di vista qualitativo e quantitativo e lasciando i meri adempimenti al controllo operativo in capo ai responsabili di struttura.

Del Piano delle Performance, inoltre, dev'essere data la massima pubblicità e trasparenza, con la pubblicazione dei suoi contenuti sul sito istituzionale del Comune, nella sezione "Amministrazione Trasparente".

Il Piano 2015-2017 è strutturato in 8 aree strategiche, tratte dagli indirizzi generali di governo dell'Amministrazione Comunale, e n. 252 obiettivi strategici, suddivisi in n. 93 di mantenimento, n. 97 di miglioramento e n. 62 di sviluppo.



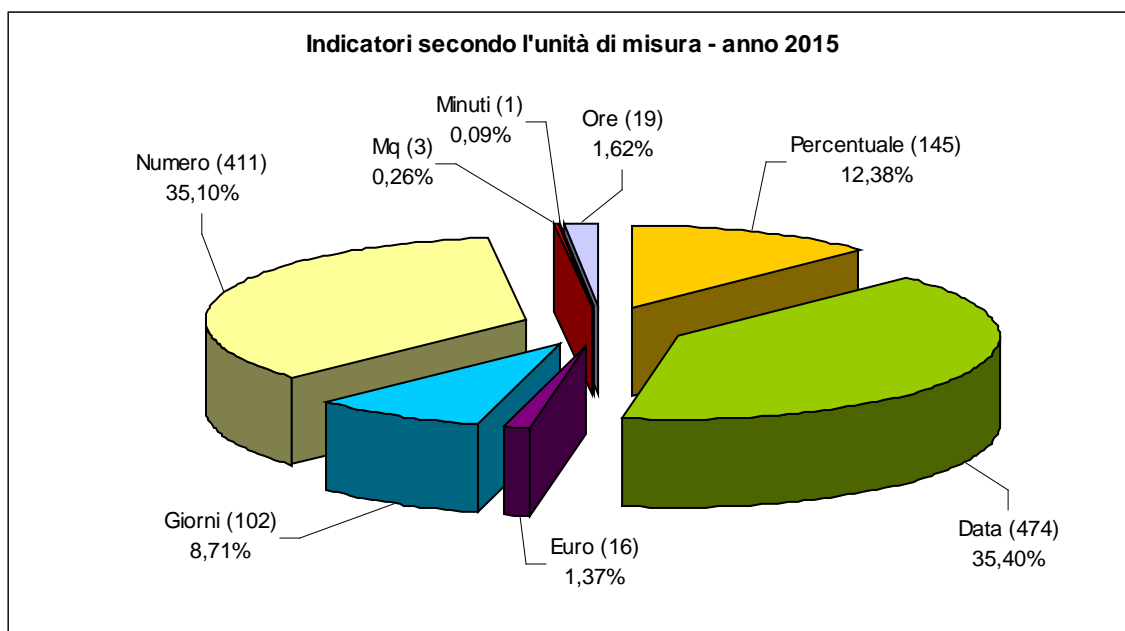
Gli obiettivi operativi, invece, sono complessivamente n. 919, di cui il 79,76% assegnati alle strutture (centri di costo di gestione) ed il resto direttamente ai dirigenti, o alle posizioni organizzative/alte professionalità/alte specializzazioni.



Accanto agli indicatori di risultato, anche per il 2015 è stata confermata la presenza di indicatori statistici che non concorrono al calcolo del risultato della gestione, ma forniscono informazioni di tipo quantitativo sulle attività svolte e quindi servono a meglio valutare gli obiettivi specificati ed i relativi risultati ottenuti. Gli indicatori statistici sono in totale 252.

Come si diceva in precedenza, ciascun obiettivo operativo è misurato da un indicatore, che ne esprime il valore attraverso l'unità di misura più idonea: il tempo di realizzo, la scadenza, la percentuale da raggiungere, la quantità o la qualità dei servizi erogati e così via.

Qui di seguito è rappresentata la distribuzione degli indicatori, compresi quelli statistici, secondo la loro unità di misura.



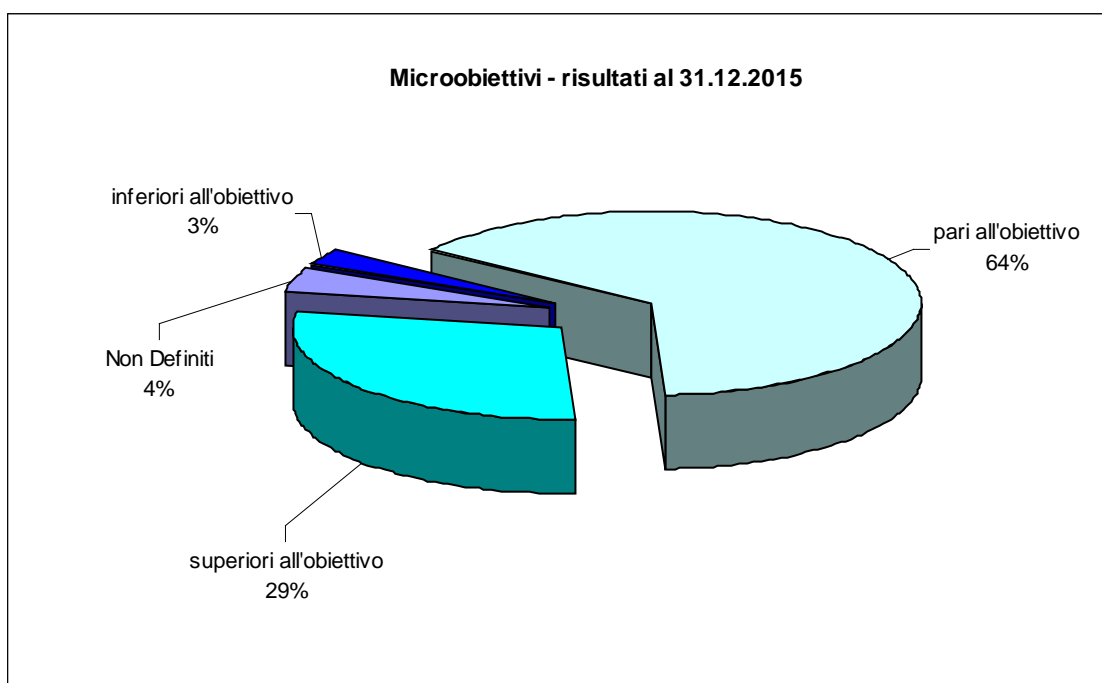
Durante l'anno, in concomitanza con la ricognizione sullo stato di attuazione dei programmi, approvata dal Consiglio Comunale nella seduta del 20/7/2015, è stato effettuato il report sullo stato di avanzamento

degli obiettivi strategici al 31/5/2015, mentre il monitoraggio degli obiettivi operativi è stato spostato al 31/7, per avere un periodo di osservazione più ampio e di conseguenza un monitoraggio più puntuale.

Al 31/12/2015, n. 263 obiettivi operativi (il 28,62%) hanno registrato un valore migliorativo sulle aspettative iniziali, considerato tale solo qualora sia stata superata nettamente la previsione iniziale (almeno di un 15%).

Gli obiettivi che hanno dato un risultato inferiore al risultato atteso, invece, sono n. 24 e costituiscono poco più del 3% del totale. Di questi, la maggior parte (13) si è attestata su una percentuale di raggiungimento del 75%, 1 al 50%, 2 al 25% e 10 allo 0%.

In 39 casi, inoltre, l'obiettivo riporta valore "Non Definito". Si tratta di casi in cui non si è dato corso alle azioni per la realizzazione dell'obiettivo, a causa di sopraggiunte circostanze che lo hanno reso "superato" o non più realizzabile. In ogni caso gli obiettivi "Non Definiti" entrano nel calcolo della percentuale di risultato complessivo, con un valore pari a zero.

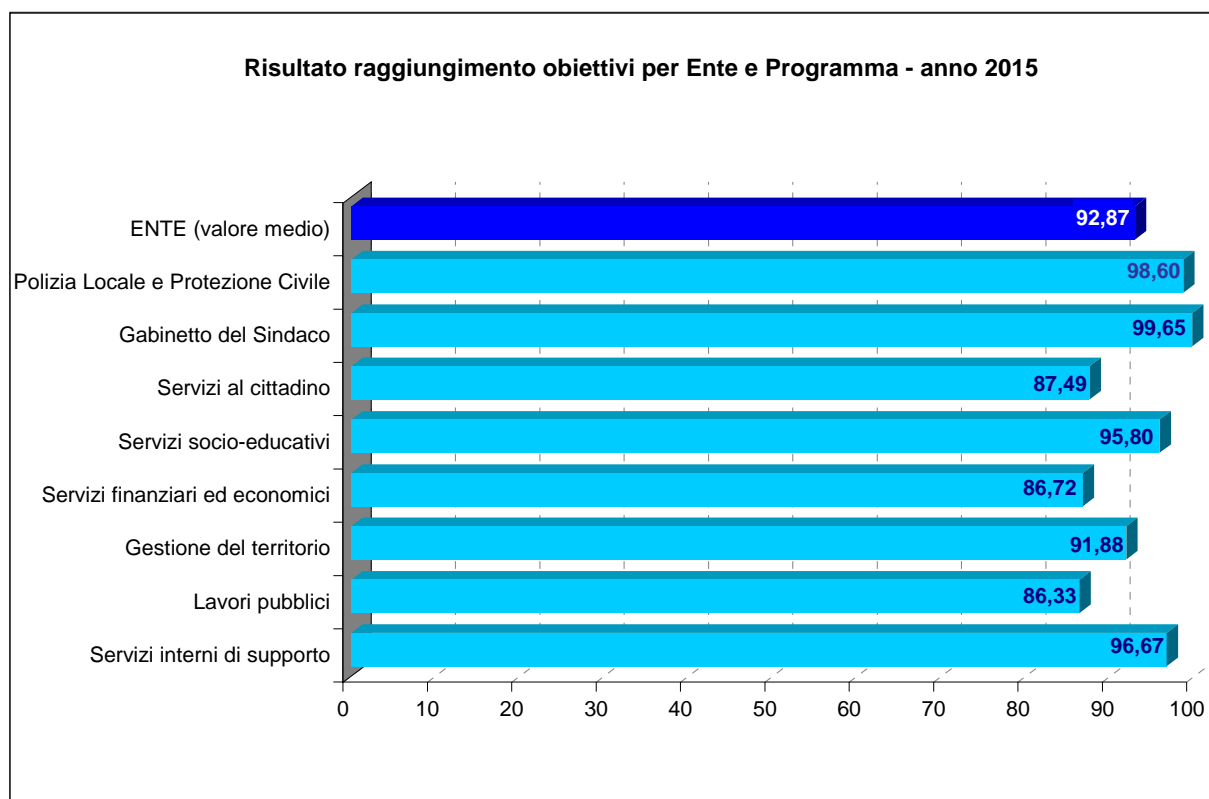


I motivi più frequenti del ritardo, della non completa o della mancata realizzazione di alcuni obiettivi, anche quest'anno si possono ricondurre alle seguenti fattispecie:

- ritardi nella produzione di pareri, autorizzazioni, approvazioni o documentazione da parte di organismi esterni;
- necessità di rivisitare un obiettivo per apportare miglioramenti o di non realizzarlo per modifiche normative o per mutate esigenze.
- ritardo o mancata acquisizione dei finanziamenti.

Le cause degli scostamenti dei risultati rispetto agli obiettivi programmati sono state singolarmente analizzate dal Nucleo di Valutazione in sede di colloquio con i Capi Settore, ai fini della valutazione della performance organizzativa ed individuale e lo stesso ha verificato che esse non siano dipese dal comportamento organizzativo dei dirigenti (e dalle strutture ad essi assegnate), ma da fatti esterni.

In conclusione, al 31/12/2015 è stata ottenuta, a livello totale di Ente, la percentuale di risultato di raggiungimento obiettivi pari al 92,87%, espressa per singoli Programmi come segue:



Si rimanda alla Relazione sulla Performance la rendicontazione analitica di ciascun obiettivo strategico ed operativo, che riporta il dettaglio dei risultati ottenuti rispettivamente in termini percentuali e assoluti.

Sezione settima: SERVIZIO DI AUTOPARCO COMUNALE

Numero dei mezzi

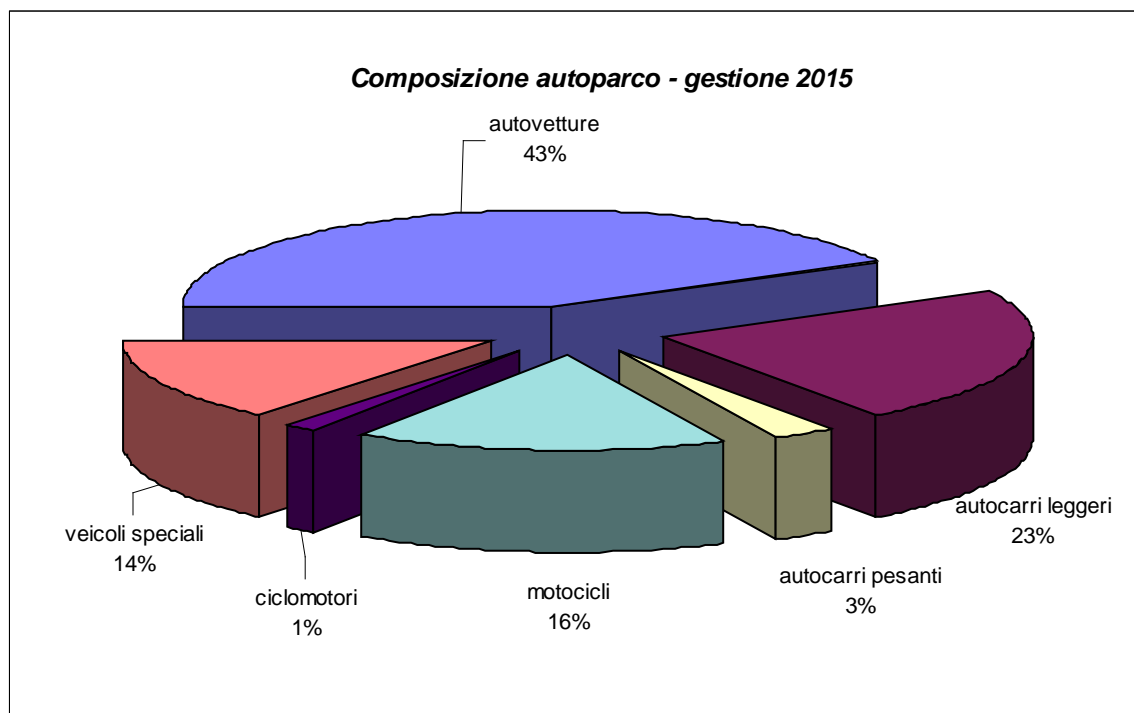
L'analisi dei dati prende in considerazione tutti i mezzi avuti in carico nel corso del 2015, per i quali è stata monitorata la spesa di gestione, compresi quelli dismessi o acquistati nell'anno.

Complessivamente, i mezzi nel 2015 sono stati 323 (erano 307 nel 2014).

Automezzi per i quali sono stati sostenuti costi suddivisi per tipologia – anni 2010-2015.

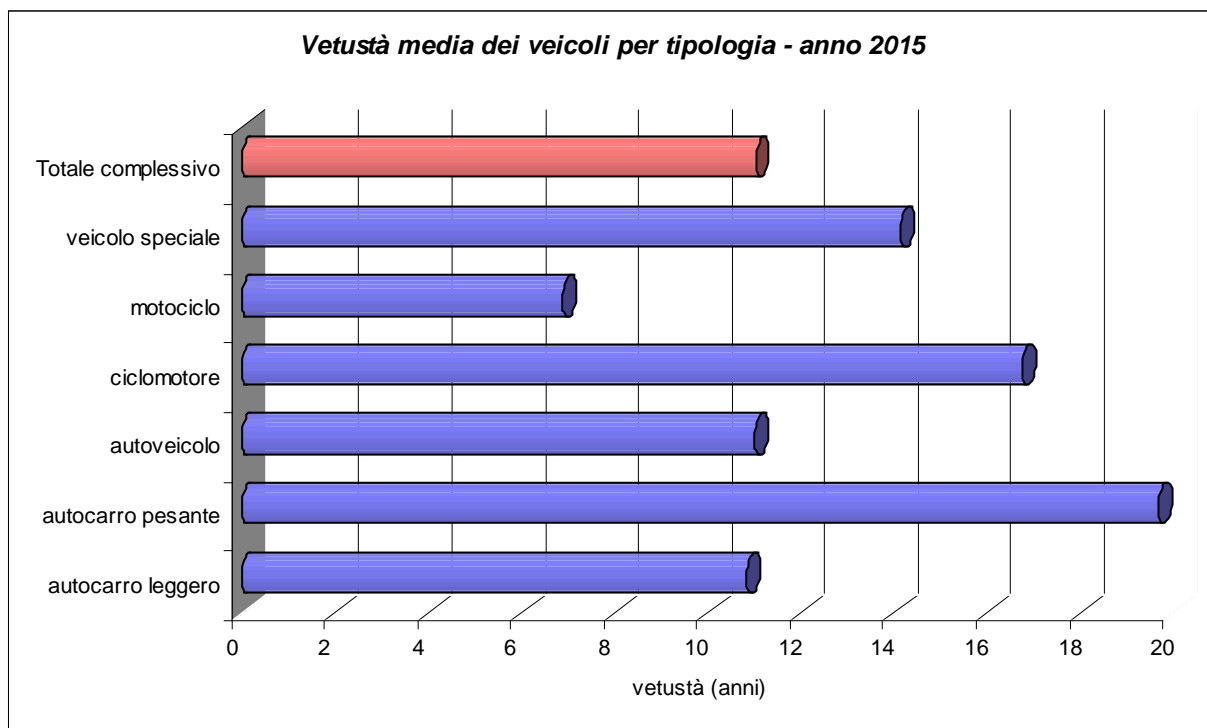
Tipologia di mezzo	Anno											
	2010		2011		2012		2013		2014		2015	
	n°	%	n°	%	n°	%	n°	%	n°	%	n°	%
Autovetture	183	51,99	185	52,26	183	51,99	173	51,03	138	44,95	136	42,11
Autocarri leggeri	66	18,75	68	19,21	66	18,75	68	20,06	68	22,15	75	23,22
Autocarri pesanti	10	2,84	10	2,82	10	2,84	10	2,95	9	2,93	9	2,79
Motocarri	-	-	1	0,28	-	-	-	-	-	-	-	-
Motocicli	45	12,78	41	11,58	45	12,78	40	11,80	43	14,01	53	16,41
Ciclomotori	6	1,70	7	1,98	6	1,70	5	1,47	4	1,30	4	1,24
Veicoli speciali	42	11,93	42	11,86	42	11,93	43	12,68	45	14,66	46	14,24
Totale mezzi	352	100,00	354	100,00	352	100,00	339	100,00	307	100,00	323	100,00

E' da tenere presente che a fine anno 15 mezzi risultano essere in attesa di rottamazione/alienazione, mentre nel corso del 2015 ne sono stati acquistati usati 11 (di cui 4 immatricolati nel 2015).



Le autovetture rappresentano poco meno della metà dei mezzi, seguite dagli autocarri leggeri e dai motocicli.

L'analisi per anno di immatricolazione dimostra che la vetustà media di tutti i mezzi è di 11,03 anni, rispetto agli 11,51 del 2014, pari a quella delle sole autovetture (10,42 nel 2014).



Chilometri percorsi

Per ogni tipologia di mezzi avente l'obbligo della rilevazione (escludendo quindi i veicoli speciali e i ciclomotori), i chilometri percorsi nel periodo 2010-2015 mantengono il loro trend discendente per ogni tipologia di veicolo.

Km percorsi per tipologia di mezzo – anni 2010-2015 (mezzi con obbligo di rilevazione dei Km).

Tipologia di mezzo	Anno					
	2010	2011	2012	2013	2014	2015
Autovetture	1.463.604	1.344.230	1.314.664	1.166.194	1.090.204	1.076.535
Autocarri leggeri	470.614	489.712	437.427	490.759	481.813	479.298
Autocarri pesanti	49.089	53.325	74.980	57.989	45.080	41.221
Motocarri	8.947	2.842	-	-	-	-
Motocicli	112.381	157.166	161.327	155.089	162.090	121.934
Totale Km percorsi (mezzi obbligati)	2.104.635	2.047.275	1.988.398	1.870.031	1.779.187	1.718.988

I chilometri complessivamente percorsi nel 2015 diminuiscono di circa del 3,38% rispetto al 2014 e la variazione di 60.199 km. è così ripartita:

Variazione Km percorsi 2015 su 2014 (mezzi con obbligo di rilevazione dei Km).

Tipologia di mezzo	Variazione Km 2015 su Km 2014	
	In percentuale	In valore assoluto (Km)
Autovetture	-1,25	- 13.669,00
Autocarri leggeri	-0,52	- 2.515,00
Autocarri pesanti	-8,56	- 3.859,00
Motocicli	-24,77	- 40.156,00
Totale mezzi obbligati	-3,38	- 60.199,00

Passando al calcolo dei valori medi dei chilometri percorsi per tipologia di mezzo, si ottiene:

Km medi percorsi per tipologia di mezzo – anni 2010-2015.

Tipologia di mezzo	Anno					
	2010	2011	2012	2013	2014	2015
Autovetture	6.281,56	7.266,11	7.183,96	6.741,01	7.900,03	7.915,70
Autocarri leggeri	5.957,14	7.201,65	6.627,68	7.217,04	7.085,49	6.390,64
Autocarri pesanti	4.908,90	5.332,50	7.498,00	5.798,90	5.008,89	4.580,11
Motocarri	4.473,50	2.842,00	-	-	-	-
Motocicli	2.497,36	3.833,32	3.585,04	3.877,23	3.769,53	2.300,64
Totale mezzi obbligati	5.703,62	6.712,38	6.540,78	6.426,22	6.896,07	6.296,66

Il chilometraggio medio per tipologia di mezzi registra il seguente andamento sempre rispetto al 2014:

Variazione Km medi percorsi per tipologia di mezzo – anno 2015 su 2014.

Tipologia di mezzo	Variazione Km medi 2015 su Km medi 2014	
	In percentuale	In valore assoluto (Km)
Autovetture	0,20	15,67
Autocarri leggeri	-9,81	-694,85
Autocarri pesanti	-8,56	-428,78
Motocicli	-38,97	-1.468,89
Totale mezzi obbligati	-8,69	-599,41

Nel 2015 vi sono 20 mezzi con obbligo di rilevazione del chilometraggio con chilometri percorsi pari a zero, corrispondenti per la quasi totalità a mezzi in attesa di alienazione/rottamazione o immatricolati negli ultimi mesi del 2015. Il totale dei costi diretti relativo a questi veicoli è di € 11.223,44.

Gli automezzi con obbligo di rilevazione dei chilometri e che risultano utilizzati al di sotto dei 2.000 Km/anno sono sempre oggetto di particolare monitoraggio e sono 37, a cui vanno aggiunti i predetti mezzi senza chilometri.

Sono ripartiti in 5 autovetture, 4 autocarri leggeri, 4 autocarri pesanti e 24 motocicli. Di questi veicoli, 4 sono in attesa di alienazione/rottamazione e 13 sono stati acquisiti nel corso del 2015

Va comunque tenuto conto che, non essendo rilevato il tempo di utilizzo del mezzo, il basso numero di chilometri non è sempre un indice affidabile di un utilizzo inadeguato dei veicoli.

I costi per tipologia dei veicoli al di sotto dei 2.000 Km/anno, con esclusione dei mezzi senza chilometri e dei mezzi non obbligati, sono riportati nella tabella seguente.

Costi totali per veicoli con meno di 2.000 Km per tipologia di mezzo – anno 2015.

Tipologia di mezzo (veicoli con Km<2000)	N. veicoli (esclusi i mezzi senza chilometri)	Km	Costi totali
Autovetture	5	6.110	11.298,48
Autocarri leggeri	4	5.687	8.441,61
Autocarri pesanti	4	4.768	16.911,57
Motocicli	24	18.992	7.809,45
Totale	37	35.557	44.461,10

Costi diretti

Il costo totale di gestione dei mezzi è pari a €793.694,41, in calo del -9,52% rispetto al 2014: nello specifico, sono diminuiti i costi dei carburanti (-12,15%), mentre sono aumentati quelli dell'assicurazione (+45,92%) e del bollo (+6,06%). Per ragioni di contenimento della spesa, nel corso del 2015 non si è provveduto al lavaggio dei mezzi.

Costi per tipologia – anni 2010-2015.

Tipologia di costo	Anno					
	2010	2011	2012	2013	2014	2015
Carburanti	259.231,32	279.013,89	291.251,35	316.435,99	259.886,45	228.315,11
Lavaggi	7.409,17	8.604,12	6.007,16	3.863,53	2.943,25	-
Ammortamenti	204.630,17	215.404,20	209.919,66	189.747,89	190.902,72	205.474,54
Manutenzione esterna	249.133,57	229.976,14	203.094,13	247.783,79	262.914,88	187.844,02
Manutenzione interna	114.900,75	117.314,90	96.499,11	68.089,92	69.020,18	49.475,92
Assicurazione	93.447,33	91.991,26	91.603,78	83.033,73	63.981,11	93.365,11
Bollo	36.526,33	34.417,92	33.515,74	33.323,27	27.550,93	29.219,71
Totale	965.279,41	976.722,43	931.890,94	942.278,12	877.199,52	793.694,41

Per il costo del carburante, si riporta il rapporto costo del carburante/chilometri percorsi per ciascuna tipologia di mezzi in ognuno degli anni considerati.

Dato che non tutti i mezzi, come detto in precedenza, hanno l'attribuzione dei chilometri percorsi e inoltre molti mezzi speciali, pur avendo un consumo di carburante, hanno un tipo di prestazione che si misura nel tempo e non nella distanza percorsa, il confronto avviene all'interno delle varie tipologie di mezzi.

Costo del carburante al Km per tipologia di mezzo – anni 2010-2015.

Tipologia di mezzo	Costo (Euro) del carburante al Km per anno					
	2010	2011	2012	2013	2014	2015
Autovetture	0,11	0,12	0,14	0,16	0,14	0,13
Autocarri leggeri	0,13	0,13	0,15	0,18	0,16	0,13
Autocarri pesanti	0,24	0,26	0,14	0,39	0,34	0,30
Motocicli	0,08	0,13	0,13	0,10	0,09	0,11
Motocarri	0,11	0,09	-	-	-	-
Totale mezzi obbligati	0,12	0,13	0,14	0,17	0,14	0,13

Questo documento rappresenta una prima osservazione dei dati di monitoraggio della spesa sostenuta nel 2015 per i veicoli dell'autoparco comunale.

Le varie componenti di costo e le caratteristiche degli automezzi saranno oggetto di analisi e approfondimento in una successiva elaborazione analitica, nella quale sarà considerato anche il comportamento delle variabili di costo ripartito nei vari Settori.

Sezione ottava:

SCHEDE DI DETTAGLIO

OPERE PUBBLICHE

LEGENDA FASI SCHEDE OPERE PUBBLICHE	
	Fasi già realizzate negli anni precedenti
2015	Fasi realizzate nel 2015

Elenco descrittivo lavori	Importo	Fonte finanziamento	Importo	% Finanziamento	FASI DI REALIZZAZIONE																					
					Progettazione preliminare	Progetto definitivo redatto	Progetto definitivo approvato	Progetto esecutivo redatto	Progetto esecutivo approvato	Gara d'appalto	Aggiudicazione avvenuta	Contratto sottoscritto	Lavori in corso	Lavori ultimati	Collaudo											
9001 - Edifici civici																										
LLPP EDP 2015/001 Interventi di efficienza e risparmio energetico della rete di illuminazione pubblica di alcune vie di Padova (Dgrv n. 1421 del 05/08/2014) € 1.670.000,00 Tipologia:Nuova Costruzione/Ampliamento	€ 1.670.000,00			0,00%	2015	2015	2015																			
LLPP EDP 2015/002 Comitato di Quartiere Nord. Centro diurno per anziani e Biblioteca € 721.000,00 Tipologia:Nuova Costruzione/Ampliamento	€ 721.000,00	Rinegoziazione mutui	€ 321.000,00	100,00%	2015	2015	2015	2015	2015	2015	2015	2015	2015	2015	2015	2015	2015									
		Alienazioni	€ 400.000,00																							
LLPP EDP 2015/003 Nuova biblioteca presso sede di quartiere in via Dal Piaz € 180.000,00 Tipologia:Nuova Costruzione/Ampliamento	€ 180.000,00			100,00%	2015	2015	2015	2015	2015	2015	2015															
		Alienazioni	€ 180.000,00																							
LLPP EDP 2015/005 Riqualificazione energetica Palazzo Gozzi € 1.500.000,00 Tipologia:Ristrutturazione	€ 1.500.000,00			0,00%	2015	2015																				
LLPP EDP 2015/006 Adeguamento normativo impianti fotovoltaici. € 150.000,00 Tipologia:Ristrutturazione	€ 150.000,00	Altro (avanzi di bilancio, economie, avanzo di amm., ecc.)	€ 150.000,00	100,00%	2015	2015	2015	2015	2015	2015	2015	2015	2015	2015	2015	2015	2015									
		Alienazioni																								
LLPP EDP 2015/007 Ristrutturazione ex sala carni C.so Australia per nuovo archivio magazzino. € 300.000,00 Tipologia:Ristrutturazione	€ 300.000,00			0,00%	2015	2015	2015	2015																		
		Alienazioni																								
LLPP EDP 2015/008 Ristrutturazione Padiglioni Fiera di Padova n. 3 e 4. € 1.200.000,00 Tipologia:Ristrutturazione	€ 1.200.000,00	Altro (avanzi di bilancio, economie, avanzo di amm., ecc.)	€ 1.185.169,00	100,00%	2015	2015	2015	2015	2015	2015	2015	2015	2015	2015	2015	2015	2015	2015								
		Rinegoziazione mutui	€ 14.831,00																							
LLPP EDP 2015/009 Manutenzione straordinaria edifici comunali in genere (contenitore manutentivo) € 200.000,00 Tipologia:Manutenzione straordinaria	€ 200.000,00	LLPP EDP 2015/009-001 Adeguamento normativo e miglioramento uffici Palazzo Gozzi: completamento 4 piano	€ 60.000,00	100,00%	2015	2015	2015	2015	2015	2015	2015	2015	2015	2015	2015	2015	2015	2015	2015							
		LLPP EDP 2015/009-002 Manutenzione straordinaria degli edifici comunali in genere anno 2015	€ 140.000,00		Alienazioni																					
LLPP EDP 2015/010 Manutenzione straordinaria impianti termici/condizionam. Edifici comunali € 120.000,00 Tipologia:Manutenzione straordinaria	€ 120.000,00			100,00%	2015	2015	2015	2015	2015	2015	2015	2015	2015	2015	2015	2015	2015									
		Alienazioni	€ 120.000,00																							
LLPP EDP 2015/091 Ristrutturazione dei padiglioni fiera 1 e 2. € 1.200.000,00 Tipologia:Ristrutturazione	€ 1.200.000,00			100,00%	2015	2015	2015	2015	2015	2015	2015	2015	2015	2015	2015	2015	2015									
		Rinegoziazione mutui	€ 1.200.000,00																							

Elenco descrittivo lavori	Importo	Fonte finanziamento	Importo	% Finanziamento	FASI DI REALIZZAZIONE																
					Progettazione preliminare	Progetto definitivo redatto	Progetto definitivo approvato	Progetto esecutivo redatto	Progetto esecutivo approvato	Gara d'appalto	Aggiudicazione avvenuta	Contratto sottoscritto	Lavori in corso	Lavori ultimati	Collaudo						
LLPP MAN 2015/001 Manutenzione straordinaria immobili comunali (edifici, scuole e cimiteri) € 500.000,00 Tipologia:Manutenzione straordinaria	€ 500.000,00																				
LLPP MAN 2015/001-001 Manutenzione straordinaria immobili comunali anno 2015 opere da fabbro		Alienazioni	€ 25.000,00	40,00%	2015	2015	2015	2015	2015	2015	2015	2015									
LLPP MAN 2015/001-002 Manutenzione straordinaria su immobili comunali anno 2015-opere edili		Alienazioni	€ 95.000,00		2015	2015	2015	2015	2015	2015	2015	2015	2015								
LLPP MAN 2015/001-003 Manutenzione straordinaria immobili comunali anno 2015 opere di idraulico		Alienazioni	€ 80.000,00		2015	2015	2015	2015	2015	2015	2015	2015									
LLPP MAN 2015/002 Valorizzazione e tinteggiatura straordinaria edifici pubblici € 300.000,00 Tipologia:Manutenzione straordinaria	€ 300.000,00																				
LLPP MAN 2015/002-001 Valorizzazione e tinteggiatura straordinaria degli edifici pubblici anno 2015		Alienazioni	€ 150.000,00	100,00%	2015	2015	2015	2015	2015	2015	2015	2015	2015								
LLPP MAN 2015/002-002 Valorizzazione e tinteggiatura straordinaria degli edifici pubblici anno 2015		Alienazioni	€ 150.000,00		2015	2015	2015	2015	2015	2015	2015	2015									
LLPP MAN 2015/004 Valorizzazioni sedi civiche nei quartieri € 150.000,00 Tipologia:Manutenzione straordinaria	€ 150.000,00																				
		Alienazioni	€ 150.000,00	100,00%	2015	2015	2015	2015	2015	2015	2015	2015									
9002 - Edifici giudiziari																					
LLPP EDP 2015/011 Sostituzione condotta idrica e ripristino impianto elettrico esterno Aula Bunker € 70.000,00 Tipologia:Ristrutturazione LLPP EDP 2015/012 Palazzo di Giustizia. Manutenzione straordinaria. € 50.000,00 Tipologia:Manutenzione straordinaria	€ 70.000,00																				
		Alienazioni		0,00%	2015	2015															
	€ 50.000,00																				
		Alienazioni		0,00%	2015	2015															
9003 - Edifici residenziali pubblici																					
LLPP EDP 2015/013 Risanamento conservativo di n. 2 alloggi siti in via Boyle 3 5 (I/E) € 220.000,00 Tipologia:Recupero	€ 220.000,00																				
		Contributi regionali	€ 220.000,00	100,00%	2015	2015	2015	2015	2015	2015	2015	2015									
LLPP EDP 2015/014 Manutenzione straordinaria alloggi ERP € 800.000,00 Tipologia:Manutenzione straordinaria	€ 800.000,00																				
LLPP EDP 2015/014-001 Manutenzione straordinaria degli alloggi ERP, sostituzione infissi in via Malibran civv. 1-3-5		Alienazioni	€ 137.623,33		2015	2015	2015	2015	2015	2015	2015	2015									
LLPP EDP 2015/014-002 Manutenzione straordinaria dell'impianto termico centralizzato a gas metano del fabbricato ERP di proprietà comunale di via Duprè 24		Alienazioni	€ 196.586,32		2015	2015	2015	2015	2015	2015	2015	2015									
LLPP EDP 2015/014-002 Manutenzione straordinaria rifacimento delle sistemazioni esterne nel fabbricato di Erp sito in via Cavalieri 5 e 7		Alienazioni	€ 49.950,00	67,90%	2015	2015	2015	2015	2015	2015	2015	2015									
LLPP EDP 2015/014-003 Manutenzione straordinaria degli alloggi ERP, ripassatura manti di copertura e rifacimento pavimentazioni poggiosi		Alienazioni	€ 140.051,67		2015	2015	2015	2015	2015	2015	2015	2015									

Elenco descrittivo lavori	Importo	Fonte finanziamento	Importo	% Finanziamento	FASI DI REALIZZAZIONE												
					Progettazione preliminare	Progetto definitivo redatto	Progetto definitivo approvato	Progetto esecutivo redatto	Progetto esecutivo approvato	Gara d'appalto	Aggiudicazione avvenuta	Contratto sottoscritto	Lavori in corso	Lavori ultimati	Collaudo		
LLPP EDP 2015/014-004 Manutenzione straordinaria rifacimento pavimentazione terrazza via Bezzeca civ 17 18 18A 19 20 20A		Alienazioni	€ 19.000,00		2015	2015	2015	2015	2015	2015	2015	2015	2015	2015	2015	2015	2015
LLPP EDP 2015/015 Messa a norma degli impianti del fabbricato di 8 alloggi di via Ceron 38 € 480.000,00 Tipologia:Manutenzione straordinaria	€ 480.000,00			0,00%	2015	2015	2015	2015									
LLPP EDP 2015/016 Sostituzione infissi esterni ed interni via Malibrán - Ristori 2 stralcio € 150.000,00 Tipologia:Manutenzione straordinaria	€ 150.000,00	Alienazioni	€ 138.000,00	92,00%	2015	2015	2015	2015	2015	2015	2015						
LLPP EDP 2015/017 Manutenzione straordinaria via Cantele. Ripristino facciate. € 270.000,00 Tipologia:Manutenzione straordinaria	€ 270.000,00	Alienazioni	€ 252.569,48	93,54%	2015	2015	2015	2015	2015	2015	2015						
LLPP EDP 2015/018 Rifacimento impianto di riscaldamento per messa a norma con creazione di nuova caldaia centralizzata in copertura, previo ripristino delle guaine di copertura via Bajardi - Il stralcio € 450.000,00 Tipologia:Manutenzione straordinaria	€ 450.000,00			0,00%	2015	2015	2015	2015									
LLPP EDP 2015/019 Manutenzione straordinaria: sostituzione manto di copertura in cemento-amianto nel complesso edilizio di ERP in via Moretto da Brescia a Padova. € 340.000,00 Tipologia:Manutenzione straordinaria	€ 340.000,00	Rinegoziazione mutui	€ 340.000,00	100,00%	2015	2015	2015	2015	2015	2015	2015						
LLPP EDP 2015/089 Riqualificazione e messa a norma degli impianti del fabbricato di via Stella 8A - 8B € 860.000,00 Tipologia:Manutenzione straordinaria	€ 860.000,00			0,00%	2015	2015	2015	2015									
LLPP EDP 2015/092 Riqualificazione e messa a norma degli impianti dei fabbricati di via Stella 2 - 4 e via Stella 2A - 6 € 1.140.000,00 Tipologia:Manutenzione straordinaria	€ 1.140.000,00			0,00%	2015	2015	2015	2015									
9004 - Edifici monumentali																	
LLPP EDP 2015/020 Bastione Arena. Recupero funzionale € 150.000,00 Tipologia:Recupero	€ 150.000,00	Alienazioni	€ 150.000,00	100,00%	2015	2015	2015	2015									
LLPP EDP 2015/021 Oratorio di S. Rocco (Restauro del tetto e sistemazione del Piano Primo) € 150.000,00 Tipologia:Recupero	€ 150.000,00			0,00%	2015	2015											
LLPP EDP 2015/022 Consolidamenti strutturali e bonifiche degli interrati di Palazzo Moroni € 250.000,00 Tipologia:Ristrutturazione	€ 250.000,00	Alienazioni	€ 250.000,00	100,00%	2015	2015	2015	2015									
LLPP EDP 2015/024 Stabilimento Pedrocchi. Restauro del tetto (Incarico interno/esterno) € 1.200.000,00 Tipologia:Restauro	€ 1.200.000,00			0,00%	2015												

SCHEDA PER IL MONITORAGGIO DELLE OPERE PUBBLICHE ANNO 2015 - COMPETENZA

Elenco descrittivo lavori	Importo	Fonte finanziamento	Importo	% Finanziamento	FASI DI REALIZZAZIONE												
					Progettazione preliminare	Progetto definitivo redatto	Progetto definitivo approvato	Progetto esecutivo redatto	Progetto esecutivo approvato	Gara d'appalto	Aggiudicazione avvenuta	Contratto sottoscritto	Lavori in corso	Lavori ultimati	Collaudo		
LLPP EDP 2015/025 Area ex Macello di Via Cornaro: restauro della copertura della cattedrale. € 300.000,00 Tipologia:Restauro	€ 300.000,00	Alienazioni	€ 300.000,00	100,00%	2015	2015	2015	2015									
LLPP EDP 2015/027 Castello Carraresi. Intervento di restauro e riqualificazione funzionale € 1.000.000,00 Tipologia:Restauro	€ 1.000.000,00			0,00%													
LLPP EDP 2015/028 Bastioni e quinte murarie. Interventi di consolidamento e indagini € 300.000,00 Tipologia:Restauro	€ 300.000,00			0,00%	2015	2015											
LLPP EDP 2015/030 Porta Portello. Opere di restauro con recupero storico (Sottotetto paramenti esterni) € 150.000,00 Tipologia:Restauro	€ 150.000,00	Alienazioni	€ 150.000,00	100,00%	2015	2015	2015										
LLPP EDP 2015/032 Riqualificazione passaggio S. Lorenzo e Piazza Antenore. Restauro del Ponte - opere lapidee € 340.000,00 Tipologia:Restauro	€ 340.000,00			0,00%	2015												
LLPP EDP 2015/033 Palazzo Zuckermann - Restauro delle facciate, dei serramenti e manutenzione straordinaria della copertura. € 1.470.000,00 Tipologia:Restauro	€ 1.470.000,00			0,00%	2015												
LLPP EDP 2015/034 Restauro della tomba di Antenore € 50.000,00 Tipologia:Restauro	€ 50.000,00	Alienazioni	€ 50.000,00	100,00%	2015	2015	2015										
LLPP EDP 2015/035 Stabilimento Pedrocchi. Restauro delle facciate, delle Sale del Primo Piano e della copertura del Pedrocchino. € 1.470.000,00 Tipologia:Restauro	€ 1.470.000,00	Alienazioni	€ 600.000,00	40,82%	2015	2015	2015										
LLPP EDP 2015/036 Cappella degli Scrovegni. Manutenzione straordinaria e adeguamento impianti. € 50.000,00 Tipologia:Manutenzione straordinaria	€ 50.000,00			0,00%	2015	2015											
LLPP EDP 2015/037 Tutela del patrimonio storico ed artistico: Interventi su edifici monumentali (opere edili, falegnameria, fabbro, Restauratore, Idraulico) € 300.000,00 Tipologia:Manutenzione straordinaria	€ 300.000,00	Altro (avanzi di bilancio, economie, avanzo di amm., ecc.)	€ 200.000,00	66,67%	2015	2015	2015	2015	2015	2015	2015						
LLPP EDP 2015/038 Teatro Verdi. Manutenzioni varie. € 50.000,00 Tipologia:Manutenzione straordinaria	€ 50.000,00	Altro (avanzi di bilancio, economie, avanzo di amm., ecc.)	€ 50.000,00	100,00%	2015	2015	2015	2015									

SCHEDA PER IL MONITORAGGIO DELLE OPERE PUBBLICHE ANNO 2015 - COMPETENZA

Elenco descrittivo lavori	Importo	Fonte finanziamento	Importo	% Finanziamento	FASI DI REALIZZAZIONE													
					Progettazione preliminare	Progetto definitivo redatto	Progetto definitivo approvato	Progetto esecutivo redatto	Progetto esecutivo approvato	Gara d'appalto	Aggiudicazione avvenuta	Contratto sottoscritto	Lavori in corso	Lavori ultimati	Collaudo			
LLPP EDP 2015/039 Adeguamento barriere architettoniche di Palazzo Moroni ed installazione nuovo ascensore. € 100.000,00 Tipologia:Manutenzione straordinaria	€ 100.000,00			43,00%														
		Alienazioni	€ 43.000,00		2015	2015	2015	2015	2015	2015	2015							
LLPP EDP 2015/090 Restauro del Sacello della Rotonda dedicato alle vittime della I Guerra Mondiale € 300.000,00 Tipologia:Restauro	€ 300.000,00			0,00%	2015	2015	2015	2015										
LLPP EDP 2015/094 Riqualificazione e restauro degli edifici e delle aree esterne della Casa del Petrarca € 1.000.000,00 Tipologia:Restauro	€ 1.000.000,00			0,00%	2015													
LLPP EDP 2015/095 Parco delle Mura - I stralcio € 4.000.000,00 Tipologia:Restauro	€ 4.000.000,00			0,00%	2015													
LLPP EDP 2015/096 Cappella degli Scrovegni - restauro e manutenzione della copertura € 400.000,00 Tipologia:Restauro	€ 400.000,00			0,00%	2015													
LLPP EDP 2015/097 Restauro del complesso della statuaria dell'Isola Memmia € 583.640,00 Tipologia:Restauro	€ 583.640,00			0,00%	2015													
9005 - Edifici scolastici																		
LLPP EDP 2015/040 Restauro del chiostro scuola secondaria di primo grado G. Pascoli ed elementi architettonici e di finitura € 400.000,00 Tipologia:Restauro	€ 400.000,00			0,00%	2015													
LLPP EDP 2015/041 Restauro della scuola Ardigo' Mameli € 960.000,00 Tipologia:Restauro	€ 960.000,00			0,00%	2015	2015												
LLPP EDP 2015/042 Lavori di manutenzione straordinaria per la sostituzione di infissi, vetrate e finestre, adeguamento alle norme di sicurezza e contenimento consumi energetici c/o scuola secondaria Donatello e su edifici scolastici di ogni ordine e grado e asili nido € 210.000,00 Tipologia:Manutenzione straordinaria	€ 210.000,00			100,00%														
		Alienazioni	€ 210.000,00		2015	2015	2015	2015	2015	2015	2015							

Elenco descrittivo lavori	Importo	Fonte finanziamento	Importo	% Finanziamento	FASI DI REALIZZAZIONE															
					Progettazione preliminare	Progetto definitivo redatto	Progetto definitivo approvato	Progetto esecutivo redatto	Progetto esecutivo approvato	Gara d'appalto	Aggiudicazione avvenuta	Contratto sottoscritto	Lavori in corso	Lavori ultimati	Collaudo					
	€ 1.500.000,00																			
LLPP EDP 2015/043 Lavori di manutenzione straordinaria per eliminazione barriere architettoniche, adeguamento, conservazione e sistemazioni interne ed esterne su edifici scolastici di ogni ordine e grado e asili nido. € 1.500.000,00 Tipologia:Manutenzione straordinaria		Oneri di urbanizzazione	€ 73.000,00	56,06%	2015	2015	2015	2015	2015	2015	2015									
		Alienazioni	€ 118.120,00		2015	2015	2015	2015	2015	2015	2015									
		Alienazioni	€ 49.214,16		2015	2015	2015	2015	2015	2015	2015									
		Alienazioni	€ 98.426,00		2015	2015	2015	2015	2015	2015	2015									
		Alienazioni	€ 49.213,39		2015	2015	2015	2015	2015	2015	2015									
		Alienazioni	€ 49.214,16		2015	2015	2015	2015	2015	2015	2015									
		Alienazioni	€ 98.430,00		2015	2015	2015	2015	2015	2015	2015									
		Oneri di urbanizzazione	€ 25.239,76		2015	2015	2015	2015	2015	2015	2015									
		Alienazioni	€ 280.000,00		2015	2015	2015	2015	2015	2015	2015									
LLPP EDP 2015/044 Lavori di manutenzione straordinaria per revisioni manti di copertura e sistemazioni parziali su edifici scolastici di ogni ordine e grado e asili nido. € 170.000,00 Tipologia:Manutenzione straordinaria	€ 170.000,00			100,00%																
		Alienazioni	€ 170.000,00		2015	2015	2015	2015	2015	2015	2015									
LLPP EDP 2015/045 Lavori di manutenzione straordinaria per la sostituzione di infissi, vetrate e finestre, adeguamento alle norme di sicurezza e contenimento consumi energetici c/o scuola primaria D. Valeri e su edifici scolastici di ogni ordine e grado e asili nido. € 250.000,00 Tipologia:Manutenzione straordinaria	€ 250.000,00			100,00%																
		Alienazioni	€ 250.000,00		2015	2015	2015	2015	2015	2015	2015									
LLPP EDP 2015/046 Lavori di manutenzione straordinaria per la sostituzione di pavimentazioni in gres o similari deteriorati dell'edificio sede delle scuole secondaria di primo grado Boito e primaria Arcobaleno € 220.000,00 Tipologia:Manutenzione straordinaria	€ 220.000,00			100,00%																
		Altro (avanzi di bilancio, economie, avanzo di amm., ecc.)	€ 220.000,00		2015	2015	2015	2015	2015	2015	2015									
9006 - Edilizia ed impiantistica di sicurezza																				
LLPP EDP 2015/047 Manutenzione straordinaria impianti elettrici e speciali edifici civici € 100.000,00 Tipologia:Manutenzione straordinaria	€ 100.000,00			100,00%																
		Oneri di urbanizzazione	€ 100.000,00		2015	2015	2015	2015	2015	2015										

SCHEDA PER IL MONITORAGGIO DELLE OPERE PUBBLICHE ANNO 2015 - COMPETENZA

Elenco descrittivo lavori	Importo	Fonte finanziamento	Importo	% Finanziamento	FASI DI REALIZZAZIONE													
					Progettazione preliminare	Progetto definitivo redatto	Progetto definitivo approvato	Progetto esecutivo redatto	Progetto esecutivo approvato	Gara d'appalto	Aggiudicazione avvenuta	Contratto sottoscritto	Lavori in corso	Lavori ultimati	Collaudo			
LLPP EDP 2015/048 Manutenzione straordinaria impianti elettrici e speciali edifici scolastici € 100.000,00 Tipologia:Manutenzione straordinaria	€ 100.000,00	Oneri di urbanizzazione		50,00%	2015	2015	2015	2015	2015									
		Oneri di urbanizzazione	€ 50.000,00		2015	2015	2015	2015	2015									
LLPP EDP 2015/049 Manutenzione straordinaria impianti elettrici, speciali e tecnologici edifici monumentali € 200.000,00 Tipologia:Manutenzione straordinaria	€ 200.000,00	Oneri di urbanizzazione	€ 200.000,00	100,00%	2015	2015	2015	2015	2015									
LLPP EDP 2015/050 Manutenzione straordinaria per la sostituzione dei maniglioni antipanico non marchiati CE e altre opere varie di fabbro negli edifici comunali. € 100.000,00 Tipologia:Manutenzione straordinaria	€ 100.000,00	Alienazioni	€ 100.000,00	100,00%	2015	2015	2015	2015	2015	2015								
LLPP EDP 2015/051 Manutenzione straordinaria e ampliamento reti telefoniche e dati per l'allacciamento con fibra ottica e messa in rete aule didattiche negli edifici scolastici e asili nido di proprietà comunale € 100.000,00 Tipologia:Manutenzione straordinaria	€ 100.000,00	Altro (avanzi di bilancio, economie, avanzo di amm., ecc.)	€ 50.000,00	50,00%	2015	2015	2015	2015	2015	2015	2015							
LLPP EDP 2015/052 Manutenzione straordinaria per il completamento dell'adeguamento alle norme di prevenzione incendi edifici scolastici e comunali in genere € 900.000,00 Tipologia:Manutenzione straordinaria	€ 900.000,00	Oneri di urbanizzazione	€ 350.000,00		2015	2015	2015	2015	2015	2015								
		Alienazioni	€ 200.000,00	100,00%	2015	2015	2015	2015	2015	2015								
		Alienazioni	€ 350.000,00		2015	2015	2015	2015	2015	2015								
9009 - Edilizia cimiteriale																		
LLPP EDP 2015/053 Cimitero Maggiore. Restauro delle gallerie € 300.000,00 Tipologia:Restauro	€ 300.000,00			0,00%	2015													
LLPP EDP 2015/054 Cimitero Maggiore. Sistemazione delle coperture. € 200.000,00 Tipologia:Restauro	€ 200.000,00			0,00%	2015													
LLPP EDP 2015/055 Manutenzione straordinaria. Interventi su edifici cimiteriali. € 300.000,00 Tipologia:Manutenzione straordinaria	€ 300.000,00	Alienazioni	€ 300.000,00	100,00%	2015	2015	2015	2015	2015	2015	2015							

SCHEDA PER IL MONITORAGGIO DELLE OPERE PUBBLICHE ANNO 2015 - COMPETENZA

Elenco descrittivo lavori	Importo	Fonte finanziamento	Importo	% Finanziamento	FASI DI REALIZZAZIONE													
					Progettazione preliminare	Progetto definitivo redatto	Progetto definitivo approvato	Progetto esecutivo redatto	Progetto esecutivo approvato	Gara d'appalto	Aggiudicazione avvenuta	Contratto sottoscritto	Lavori in corso	Lavori ultimati	Collaudo			
LLPP EDP 2015/056 Cimitero Maggiore. Sistemazione impianto idrico. € 200.000,00 Tipologia:Manutenzione straordinaria	€ 200.000,00			0,00%	2015													
9011 - Progettazione e direzione lavori opere a carattere prevalentemente strutturale																		
LLPP EDP 2015/057 Verifiche strutturali a fini antisismici su edifici scolastici e civici € 150.000,00 Tipologia:Manutenzione straordinaria	€ 150.000,00			100,00%	2015	2015	2015	2015	2015	2015								
LLPP EDP 2015/058 Edifici comunali. Interventi di consolidamento e indagini € 100.000,00 Tipologia:Manutenzione straordinaria	€ 100.000,00	Alienazioni	€ 150.000,00	0,00%	2015	2015	2015	2015	2015									
9012 - Verde attrezzato: opere pubbliche																		
LLPP VER 2015/014 Ampliamento strutture impianto rugby di Altichiero. € 200.000,00 Tipologia:Nuova Costruzione/Ampliamento	€ 200.000,00			0,00%	2015	2015	2015	2015										
LLPP VER 2015/015 Arcostruttura Camin € 650.000,00 Tipologia:Nuova Costruzione/Ampliamento	€ 650.000,00			0,00%	2015	2015	2015	2015										
LLPP VER 2015/016 Rifacimento pista BMX per adeguamento normativo Con delibera G.C. 489 del 21/07/2015 è stato stabilito di non realizzare l'intervento e stornare l'importo a favore dell'opera LLPP VER 2015/018 "Impianto tennis - Padova nuoto" € 150.000,00 Tipologia:Nuova Costruzione/Ampliamento	€ 150.000,00			0,00%	2015	2015												
LLPP VER 2015/017 Nuovi spogliatoi calcio sintetico Brentella € 250.000,00 Tipologia:Nuova Costruzione/Ampliamento	€ 250.000,00			0,00%	2015	2015	2015	2015										
LLPP VER 2015/018 Impianto Tennis - Padova Nuoto € 200.000,00 Tipologia:Nuova Costruzione/Ampliamento	€ 200.000,00	Alienazioni	€ 360.000,00	180,00%	2015	2015	2015	2015	2015	2015	2015							
LLPP VER 2015/019 Messa a norma copertura ex palestra Olimpia € 200.000,00 Tipologia:Ristrutturazione	€ 200.000,00			0,00%	2015	2015	2015	2015										
9013 - Verde attrezzato: manutenzione straordinaria																		
LLPP VER 2015/020 Adeguamento normativo impianti sportivi € 300.000,00 Tipologia:Manutenzione straordinaria	€ 300.000,00																	
		LLPP VER 2015/020-001 Adeguamento normativo degli impianti sportivi anno 2015, 1° stralcio	Alienazioni	€ 188.000,00	99,42%	2015	2015	2015	2015	2015	2015							
		LLPP VER 2015/020-002 Adeguamento normativo degli impianti sportivi di base anno 2015, 2° stralcio	Alienazioni	€ 110.260,00		2015	2015	2015	2015	2015								
LLPP VER 2015/021 Manutenzione straordinaria impianti sportivi di base € 600.000,00 Tipologia:Manutenzione straordinaria	€ 600.000,00																	
			Altro (avanzi di bilancio, economie, avanzo di am., ecc.)	€ 200.000,00	33,33%	2015	2015	2015	2015	2015								

SCHEDA PER IL MONITORAGGIO DELLE OPERE PUBBLICHE ANNO 2015 - COMPETENZA

Elenco descrittivo lavori	Importo	Fonte finanziamento	Importo	% Finanziamento	FASI DI REALIZZAZIONE																		
					Progettazione preliminare	Progetto definitivo redatto	Progetto definitivo approvato	Progetto esecutivo redatto	Progetto esecutivo approvato	Gara d'appalto	Aggiudicazione avvenuta	Contratto sottoscritto	Lavori in corso	Lavori ultimati	Collaudo								
9014 - Impianti sportivi																							
LLPP INF 2015/015 Completamento Palaindoor: solare termico € 100.000,00 Tipologia:Nuova Costruzione/Ampliamento	€ 100.000,00			0,00%	2015	2015																	
LLPP INF 2015/016 Manutenzione straordinaria Stadio ed Impianti Sportivi € 300.000,00 Tipologia:Manutenzione straordinaria	€ 300.000,00	Altro (avanzi di bilancio, economie, avanzo di amm., ecc.)	€ 200.000,00	99,48%	2015	2015	2015	2015	2015	2015	2015	2015	2015	2015									
	LLPP INF 2015/016-002 Adeguamento normativo dello stadio e degli impianti sportivi anno 2015, 2° stralcio, opere di impermeabilizzazione e lattoniere		Alienazioni		€ 98.430,00	2015	2015	2015	2015	2015	2015												
TOTALE	€ 36.044.640,00		€ 12.405.328,27																				

SCHEDA PER IL MONITORAGGIO DELLE OPERE PUBBLICHE ANNO 2015 - RESIDUI

Elenco descrittivo lavori	Importo	Variazione	FASI DI REALIZZAZIONE											
			Progettazione preliminare	Progetto definitivo redatto	Progetto definitivo approvato	Progetto esecutivo redatto	Progetto esecutivo approvato	Gara d'appalto	Aggiudicazione avvenuta	Contratto sottoscritto	Lavori in corso	Lavori ultimati	Collaudo	
9001 - Edifici civici														
LLPP EDP 2012/021 Manutenzione straordinaria impianti elettrici edifici civici € 75.000,00 Tipologia: Manutenzione straordinaria	LLPP EDP 2012/021-002 Manutenzione straordinaria impianti elettrici degli edifici civici	€ 75.000,00											2015	
LLPP EDP 2012/095 Interventi nell'ambito della qualità urbana: pulizia facciate e videosorveglianza € 362.000,00 Tipologia: Manutenzione straordinaria	LLPP EDP 2012/095-001 Estensione ed ampliamento del sistema di videosorveglianza cittadino	€ 362.000,00								2015	2015	2015	2015	2015
LLPP EDP 2013/004 Ristrutturazione ex magazzini frigoriferi di C.so Australia per sede Protezione Civile € 1.300.000,00 Tipologia: Ristrutturazione		€ 1.300.000,00											2015	
LLPP EDP 2013/015 Manutenzione straordinaria edifici comunali in genere (contenitore manutentivo)(I) € 250.000,00 Tipologia: Manutenzione straordinaria		€ 250.000,00											2015	2015
LLPP EDP 2013/020 Manutenzione straordinaria impianti termici/condizionam. Edifici comunali (E) € 100.000,00 Tipologia: Manutenzione straordinaria		€ 100.000,00											2015	2015
LLPP EDP 2013/033 ONC Interventi finanziari regionali a favore del Comune di Padova per la copertura degli oneri sostenuti per le opere di progettazione e di caratterizzazione delle attività di cui all'art. 242 del D.Lgs n. 152/2006 dell'area denominata "Boschetti" € 96.000,00 Tipologia: Manutenzione straordinaria		€ 96.000,00												2015
LLPP EDP 2014/002 Ristrutturazione uffici Palazzo Wollemborg p.t. sede della Questura di Padova € 130.000,00 Tipologia: Ristrutturazione		€ 130.000,00									2015	2015	2015	2015
LLPP EDP 2014/006 Manutenzione straordinaria edifici comunali in genere (contenitore manutentivo) € 200.000,00 Tipologia: Manutenzione straordinaria		€ 200.000,00									2015	2015	2015	2015
LLPP EDP 2014/007 Manutenzione straordinaria coperture e facciate edifici comunali € 150.000,00 Tipologia: Manutenzione straordinaria		€ 150.000,00								2015	2015	2015	2015	
LLPP EDP 2014/008 Manutenzione straordinaria impianti elettrici edifici civici € 80.000,00 Tipologia: Manutenzione straordinaria		€ 80.000,00								2015	2015	2015	2015	
LLPP EDP 2014/009 Manutenzione straordinaria impianti termici/condizionam. Edifici comunali € 120.000,00 Tipologia: Manutenzione straordinaria		€ 120.000,00								2015	2015	2015	2015	
LLPP EDP 2014/010 Manutenzione straordinaria interni e facciate Palazzo Gozzi e Palazzo Sarpi € 150.000,00 Tipologia: Manutenzione straordinaria		€ 150.000,00								2015	2015	2015	2015	
LLPP EDP 2014/017 ONC Riqualficazione degli impianti di illuminazione pubblica in alcune vie dei quartieri cittadini, anno 2014, € 87.000,00 Tipologia: Manutenzione straordinaria		€ 87.000,00												
LLPP EDP 2014/030 ONC Manutenzione straordinaria al gruppo di continuità statica presso Palazzo Moroni, Palazzo, Palazzo Gozzi e Palazzo Sarpi. € 11.834,00 Tipologia: Manutenzione straordinaria		€ 11.834,00										2015	2015	2015

SCHEDA PER IL MONITORAGGIO DELLE OPERE PUBBLICHE ANNO 2015 - RESIDUI

Elenco descrittivo lavori	Importo	Variazione	FASI DI REALIZZAZIONE												
			Progettazione preliminare	Progetto definitivo redatto	Progetto definitivo approvato	Progetto esecutivo redatto	Progetto esecutivo approvato	Gara d'appalto	Aggiudicazione avvenuta	Contratto sottoscritto	Lavori in corso	Lavori ultimati	Collaudo		
LLPP EDP 2014/051 ONC Manutenzione straordinaria installazione impianto videofonico a Palazzo Moroni € 2.498,94 Tipologia: Manutenzione straordinaria	€ 2.498,94									2015	2015	2015	2015	2015	2015
LLPP EDP 2014/070 ONC Ulteriori lavori di manutenzione straordinaria su edifici comunali in genere - opere da pittore € 13.354,43 Tipologia: Manutenzione straordinaria	€ 13.354,43													2015	2015
LLPP EDP 2014/078 ONC Interventi di manutenzione straordinaria agli impianti ascensore degli edifici comunali di Palazzo Sarpi e Palazzo Gozzi € 80.000,00 Tipologia: Manutenzione straordinaria	€ 80.000,00									2015	2015	2015	2015		
LLPP EDP 2014/080 ONC Interventi vari di sistemazione e sostituzione dei condizionatori negli immobili comunali anno 2014 € 30.000,00 Tipologia: Manutenzione straordinaria	€ 30.000,00									2015	2015				
LLPP EDP 2014/085 ONC Demolizione delle ex serre florovivaisti presso l'Ex Foro Boario di Corso Australia € 60.000,00 Tipologia: Demolizione	€ 60.000,00														
LLPP EDP 2014/998 ONC Demolizione e ricostruzione di un fabbricato comunale sito in via Leonati, 16 € 10.500,00 Tipologia: Manutenzione straordinaria	€ 10.500,00									2015	2015	2015	2015	2015	2015
LLPP MAN 2014/019 ONC Interventi straordinari immobili comunali - Impianti elettrici. € 19.788,65 Tipologia: Manutenzione straordinaria	€ 19.788,65										2015	2015	2015		
9002 - Edifici giudiziari															
LLPP EDP 2013/024 Palazzo di Giustizia. Manutenzione straordinaria interni e copertura € 50.000,00 Tipologia: Manutenzione straordinaria	€ 50.000,00													2015	2015
LLPP EDP 2014/011 Palazzo di Giustizia. Manutenzione straordinaria interni e copertura € 75.000,00 Tipologia: Manutenzione straordinaria	€ 75.000,00									2015	2015				
LLPP EDP 2014/032 ONC Sostituzione dei maniglioni antipanico, la chiusura dei fori esistenti con piastra, la messa in sicurezza con certificazione finale a cura di un ingegnere certificato di tutte le 91 porte tagliafuoco del Palazzo di Giustizia di Padova € 16.541,98 Tipologia: Manutenzione straordinaria	€ 16.541,98														
9003 - Edifici residenziali pubblici															
LLPP EDP 2006/003 Riqui dei fabbricati di via Stella 2-4 e di vic. Pastori 18-20. Accorpamento dei mini alloggi e compl.opere di recupero delle facciate. Contratto di Q. Portello € 865.000,00 Tipologia: Recupero	€ 865.000,00														
LLPP EDP 2006/004 Riqui delle aree esterne di pertinenza ai fabbricati del Com. di Padova siti in via Gradenigo, via Stella e vicolo Pastori. Contratto di Q.re Portello € 300.000,00 Tipologia: Recupero	€ 300.000,00														
LLPP EDP 2006/005 Ristrutturazione via Gradenigo 12-14 fabbricato di ERP di 12 alloggi. Contratto di Quartiere Portello € 686.000,00 Tipologia: Ristrutturazione	€ 686.000,00														
LLPP EDP 2011/060 Risanamento conservativo fabbricato di via Ceron 36 (I/E) € 720.000,00 Tipologia: Ristrutturazione	€ 720.000,00														

SCHEDA PER IL MONITORAGGIO DELLE OPERE PUBBLICHE ANNO 2015 - RESIDUI

Elenco descrittivo lavori	Importo	Variazione	FASI DI REALIZZAZIONE													
			Progettazione preliminare	Progetto definitivo redatto	Progetto definitivo approvato	Progetto esecutivo redatto	Progetto esecutivo approvato	Gara d'appalto	Aggiudicazione avvenuta	Contratto sottoscritto	Lavori in corso	Lavori ultimati	Collaudo			
LLPP EDP 2011/119 Ristrutturazione Urbanistica: Risanamento conservativo stabili di via Cave, Curie, Boyle. € 1.200.000,00 Tipologia: Nuova Costruzione/Ampliamento															2015	2015
LLPP EDP 2012/032 Manutenzione straordinaria alloggi ERP 2012 (I) € 205.000,00 Tipologia: Manutenzione straordinaria	LLPP EDP 2012/032-001 Manutenzione straordinaria e messa a norma degli impianti di quattro alloggi di E.R.P. nel fabbricato in via Armistizio civ. 239	€ 205.000,00														2015
LLPP EDP 2012/066 Manutenzione straordinaria messa a norma impianti via Cavalieri 7 € 450.000,00 Tipologia: Manutenzione straordinaria		€ 450.000,00													2015	2015
LLPP EDP 2012/067 Manutenzione straordinaria messa a norma impianti via Armistizio 2° stralcio € 250.000,00 Tipologia: Manutenzione straordinaria		€ 250.000,00													2015	2015
LLPP EDP 2012/069 Risanamento conservativo fabbricato via San Marco 175 (I/E) € 500.000,00 Tipologia: Ristrutturazione		€ 500.000,00													2015	2015
LLPP EDP 2014/024 Manutenzione straordinaria alloggi ERP 2014 € 118.000,00 Tipologia: Manutenzione straordinaria	LLPP EDP 2014/024-001 Manutenzione straordinaria elementi in legno alloggi erp di Via Chiesavecchia 76 – 78 – 80 – 82	€ 95.000,00								2015	2015	2015	2015			
	LLPP EDP 2014/024-004 Manutenzione straordinaria per ripassatura manti di copertura e impermeabilizzazione coperture alloggi ERP via Bajardi 43	€ 23.000,00									2015	2015	2015	2015		2015
LLPP EDP 2014/024 ONC Lavori di bonifica della pavimentazione in vinil-amianto e relativo collante nell'alloggio ERP di via Cavalieri n. 7 al primo piano € 6.600,00 Tipologia: Manutenzione straordinaria		€ 6.600,00													2015	2015
LLPP EDP 2014/064 Messa a norma degli impianti del fabbricato di 8 alloggi di via Armistizio 241 € 480.000,00 Tipologia: Manutenzione straordinaria		€ 480.000,00								2015	2015	2015				
LLPP EDP 2014/072 ONC Manutenzione straordinaria per adeguamento barriere architettoniche alloggi di erp sostituzione vasche con docce. € 19.496,95 Tipologia: Manutenzione straordinaria		€ 19.496,95													2015	2015
LLPP EDP 2014/073 ONC Manutenzione straordinaria per riparazione modulo atag e modifica per separazione in circuito primario e secondario – via Gradenigo 14/a – 14/b € 5.074,74 Tipologia: Manutenzione straordinaria		€ 5.074,74													2015	2015
LLPP EDP 2014/074 ONC Manutenzione straordinaria per la revisione delle coperture del complesso ERP sito in corte Bezzeca € 107.000,00 Tipologia: Manutenzione straordinaria		€ 107.000,00								2015	2015					
LLPP EDP 2014/075 ONC Lavori di ripristino tinteggiatura e impermeabilizzazione alloggi ERP di via Curie 4 € 6.189,80 Tipologia: Manutenzione straordinaria		€ 6.189,80													2015	2015
LLPP EDP 2014/082 ONC Lavori di bonifica delle lastre-amianto poste presso le baracche degli alloggi ERP di via Armistizio, 239 € 4.144,00 Tipologia: Manutenzione straordinaria		€ 4.144,00								2015	2015	2015	2015			2015
LLPP EDP 2014/086 ONC Sostituzione degli infissi esterni del complesso di edilizia residenziale pubblica di Via Armistizio civ. 241-245 € 150.000,00 Tipologia: Manutenzione straordinaria		€ 150.000,00								2015	2015					

SCHEDA PER IL MONITORAGGIO DELLE OPERE PUBBLICHE ANNO 2015 - RESIDUI

Elenco descrittivo lavori	Importo	Variazione	FASI DI REALIZZAZIONE											
			Progettazione preliminare	Progetto definitivo redatto	Progetto definitivo approvato	Progetto esecutivo redatto	Progetto esecutivo approvato	Gara d'appalto	Aggiudicazione avvenuta	Contratto sottoscritto	Lavori in corso	Lavori ultimati	Collaudo	
9004 - Edifici monumentali														
LLPP EDP 2007/018 Castello Carraresi (ex carceri). Restauro € 1.183.686,97 Tipologia: Restauro	€ 1.183.686,97													
LLPP EDP 2011/001 Riquilificazione dei Musei Civici degli Eremitani Museo Civico Eremitani. € 4.659.391,31 Tipologia: Manutenzione straordinaria	€ 4.659.391,31	€ 210.000,00											2015	
LLPP EDP 2011/002 Tutela del patrimonio storico ed artistico: Interventi su edifici monumentali (opere edili Falegneria Fabbro Restauratore Idrraulico) € 170.000,00 Tipologia: Manutenzione straordinaria	€ 170.000,00													
LLPP EDP 2012/001 Tutela del patrimonio storico ed artistico: Interventi su edifici monumentali (opere edili Falegneria Fabbro Restauratore Idrraulico) € 103.093,34 Tipologia: Manutenzione straordinaria	€ 51.243,98								2015	2015	2015	2015	2015	
LLPP EDP 2012/001-005 Manutenzione straordinaria, restauro e risanamento conservativo su beni monumentali anno 2012 - Opere da fabbro	€ 11.267,01												2015	
LLPP EDP 2012/001-006 Manutenzione straordinaria, restauro e risanamento conservativo su beni monumentali anno 2012 - Opere di protezione antincendio	€ 18.582,35													
LLPP EDP 2012/001-010 Manutenzione restauro e risanamento conservativo sui beni monumentali - Consolidamento trave lignea su Palazzo Capitano	€ 22.000,00													2015
LLPP EDP 2012/002 S. Gaetano. Manutenzione varie (opere edili Falegneria Fabbro Restauratore Idrraulico). € 50.000,00 Tipologia: Manutenzione straordinaria	€ 50.000,00												2015	
LLPP EDP 2012/003 Palazzo Moroni. Manutenzione straordinaria balaustra in pietra d'Istria del terrazzo. € 50.000,00 Tipologia: Manutenzione straordinaria	€ 50.000,00													2015
LLPP EDP 2012/005 Teatro Verdi. Manutenzioni varie € 50.000,00 Tipologia: Manutenzione straordinaria	€ 50.000,00												2015	2015
LLPP EDP 2012/007 Manutenzione straordinaria Casa del Petrarca € 100.000,00 Tipologia: Manutenzione straordinaria	€ 100.000,00												2015	2015
LLPP EDP 2012/008 Bastioni e quinte murarie. Interventi di consolidamento e indagini € 300.000,00 Tipologia: Ristrutturazione	€ 300.000,00										2015	2015	2015	2015
LLPP EDP 2012/009 Bastione S.Croce. Completamento restauro e recupero uso pubblico limitato € 200.000,00 Tipologia: Restauro	€ 200.000,00									2015	2015	2015	2015	
LLPP EDP 2012/011 Arena Romana. Restauro della cinta muraria. € 200.000,00 Tipologia: Restauro	€ 200.000,00												2015	2015
LLPP EDP 2012/012 Prato della Valle. Restauro di alcune statue. Statue N. 82, 83, 84, 85, 87, 40, 44 € 100.000,00 Tipologia: Restauro	€ 100.000,00													2015

SCHEDA PER IL MONITORAGGIO DELLE OPERE PUBBLICHE ANNO 2015 - RESIDUI

Elenco descrittivo lavori	Importo	Variazione	FASI DI REALIZZAZIONE													
			Progettazione preliminare	Progetto definitivo redatto	Progetto definitivo approvato	Progetto esecutivo redatto	Progetto esecutivo approvato	Gara d'appalto	Aggiudicazione avvenuta	Contratto sottoscritto	Lavori in corso	Lavori ultimati	Collaudo			
LLPP EDP 2012/013 Prato della Valle. Restauro dei muretti e pavimentazioni. Stralci € 150.000,00 Tipologia: Restauro	€ 150.000,00														2015	2015
LLPP EDP 2013/028 ONC Manutenzione straordinaria degli stabili monumentali opere edili € 44.000,00 Tipologia: Manutenzione straordinaria	€ 44.000,00															
LLPP EDP 2013/030 ONC Manutenzione straordinaria degli stabili monumentali opere di restauratore € 14.700,00 Tipologia: Manutenzione straordinaria	€ 14.700,00														2015	2015
LLPP EDP 2013/042 Oratorio delle Maddalene. Consolidamento strutturale e della copertura e messa a norma antincendio. € 270.000,00 Tipologia: Ristrutturazione	€ 270.000,00								2015	2015						
LLPP EDP 2013/056 Oratorio di S.Michele. Restauro del tetto e sistemazione cortile esterno; consolidamento pavimentazioni, realizzazione impianti (incarico interno/esterno). € 190.000,00 Tipologia: Restauro	€ 190.000,00								2015	2015	2015	2015				
LLPP EDP 2013/059 Interventi di consolidamento e riparazione danni sisma € 274.000,00 Tipologia: Manutenzione straordinaria	€ 274.000,00									2015	2015	2015	2015			
LLPP EDP 2013/059 ONC Prato della Valle: Luce per vivere i monumenti € 413.000,00 Tipologia: Completamento	€ 413.000,00														2015	
LLPP EDP 2013/061 Cappella degli Scrovegni. Manutenzione straordinaria copertura, impianti e CTA € 50.000,00 Tipologia: Manutenzione straordinaria	€ 50.000,00															
LLPP EDP 2013/062 Tutela del patrimonio storico ed artistico: Interventi su edifici monumentali (opere edili Falegneria Fabbro Restauratore Idraulico) € 300.000,00 Tipologia: Manutenzione straordinaria	€ 58.048,02															
	LLPP EDP 2013/062-001 Intervento di manutenzione straordinaria, restauro e risanamento conservativo sui beni monumentali (opere edili) - Anno 2013	€ 76.403,32													2015	2015
	LLPP EDP 2013/062-002 Interventi di manutenzione straordinaria, restauro e risanamento sui beni monumentali (opere pittore) - Anno 2013	€ 36.846,10													2015	
	LLPP EDP 2013/062-003 Interventi di manutenzione straordinaria, restauro e risanamento sui beni monumentali (opere lattoniere) - Anno 2013	€ 29.252,05														
	LLPP EDP 2013/062-004 Interventi di manutenzione straordinaria, restauro e risanamento sui beni monumentali (opere fabbro) - Anno 2013	€ 11.619,92														
	LLPP EDP 2013/062-005 Interventi di manutenzione straordinaria, restauro e risanamento sui beni monumentali (opere falegname) - Anno 2013	€ 12.478,00														
	LLPP EDP 2013/062-006 Interventi di manutenzione straordinaria, restauro e risanamento sui beni monumentali (opere idraulico) - Anno 2013	€ 10.682,80														
	LLPP EDP 2013/062-007 Interventi di manutenzione straordinaria, restauro e risanamento sui beni monumentali (opere elettricista) - Anno 2013	€ 10.550,29									2015	2015	2015	2015		

SCHEDA PER IL MONITORAGGIO DELLE OPERE PUBBLICHE ANNO 2015 - RESIDUI

Elenco descrittivo lavori	Importo	Variazione	FASI DI REALIZZAZIONE												
			Progettazione preliminare	Progetto definitivo redatto	Progetto definitivo approvato	Progetto esecutivo redatto	Progetto esecutivo approvato	Gara d'appalto	Aggiudicazione avvenuta	Contratto sottoscritto	Lavori in corso	Lavori ultimati	Collaudo		
LLPP EDP 2013/062-008 Interventi di manutenzione straordinaria, restauro e risanamento sui beni monumentali (opere restauratore) - Anno 2013	€ 37.745,40										2015	2015	2015	2015	
LLPP EDP 2013/062-009 Interventi di manutenzione straordinaria, restauro e risanamento sui beni monumentali (opere protezione antincendio) - Anno 2013	€ 16.374,10										2015	2015	2015		
LLPP EDP 2013/063 Teatro Verdi. Manutenzione varie (Incarico Interno) € 41.904,30 Tipologia: Manutenzione straordinaria	€ 11.642,23														
LLPP EDP 2013/063-002 Interventi di manutenzione straordinaria, restauro e risanamento conservativo del teatro Verdi (opere fabbro) - Anno 2013	€ 11.224,12														
LLPP EDP 2013/063-003 Interventi di manutenzione straordinaria, restauro e risanamento conservativo del teatro Verdi (opere restauratore) - Anno 2013	€ 19.037,95										2015	2015	2015	2015	2015
LLPP EDP 2014/001 ONC Interventi di manutenzione straordinaria di vario tipo presso la Torre e Orologio Astronomico di P.zza dei Signori € 3.250,00 Tipologia: Manutenzione straordinaria	€ 3.250,00													2015	2015
LLPP EDP 2014/004 ONC Lavori di manutenzione straordinaria del pavimento alla veneziana presso il Palazzo della Ragione € 10.370,00 Tipologia: Manutenzione straordinaria	€ 10.370,00													2015	2015
LLPP EDP 2014/005 ONC Castello Carrarese- Ala Sud piano terra restauro delle sale espositive da destinarsi a spazio espositivo – opere elettriche € 54.759,05 Tipologia: Manutenzione straordinaria	€ 54.759,05														
LLPP EDP 2014/006 ONC Lavori urgenti, nell'ala sud del Castello Carraresi, consistenti nella messa in sicurezza strutturale e rimozione delle superfetazioni edili ed impiantistiche al piano terra € 43.968,10 Tipologia: Manutenzione straordinaria	€ 43.968,10											2015	2015	2015	2015
LLPP EDP 2014/008 ONC Manutenzione straordinaria presso il Castello Carrarese – Ala Sud– piano terra, restauro delle sale da destinarsi a spazio espositivo, fornitura e posa in opera di serramenti € 17.963,00 Tipologia: Manutenzione straordinaria	€ 17.963,00											2015	2015	2015	2015
LLPP EDP 2014/010 ONC Rimozione dell'intonaco inquinato delle sale da destinarsi a spazio espositivo presso il Castello Carrarese – Ala Sud – Piano Terra € 7.810,00 Tipologia: Manutenzione straordinaria	€ 7.810,00											2015	2015	2015	2015
LLPP EDP 2014/018 ONC Lavori di manutenzione straordinaria degli impianti speciali di antincendio e antintrusione degli edifici monumentali € 12.200,00 Tipologia: Manutenzione straordinaria	€ 12.200,00											2015	2015	2015	2015
LLPP EDP 2014/021 ONC Manutenzione straordinaria e assistenza per il recupero di materiali da analizzare presso il Castello Carraresi € 7.370,00 Tipologia: Manutenzione straordinaria	€ 7.370,00											2015	2015	2015	2015
LLPP EDP 2014/022 ONC Manutenzione straordinaria al solaio – ala sud – presso il Castello Carraresi a Padova € 14.473,71 Tipologia: Manutenzione straordinaria	€ 14.473,71											2015	2015	2015	2015
LLPP EDP 2014/028 Arena Romana. Restauro della cinta muraria. Lato EST. € 200.000,00 Tipologia: Recupero	€ 200.000,00									2015	2015				

SCHEDA PER IL MONITORAGGIO DELLE OPERE PUBBLICHE ANNO 2015 - RESIDUI

Elenco descrittivo lavori	Importo	Variazione	FASI DI REALIZZAZIONE												
			Progettazione preliminare	Progetto definitivo redatto	Progetto definitivo approvato	Progetto esecutivo redatto	Progetto esecutivo approvato	Gara d'appalto	Aggiudicazione avvenuta	Contratto sottoscritto	Lavori in corso	Lavori ultimati	Collaudo		
LLPP EDP 2014/028 ONC Manutenzione e l'aggiornamento del sistema di monitoraggio presso la Cappella degli Scrovegni € 4.465,20 Tipologia: Manutenzione straordinaria	€ 4.465,20											2015	2015	2015	2015
LLPP EDP 2014/031 Prato della Valle. Restauro dei muretti e pavimentazioni. 2° stralcio (Incarico Interno) € 150.000,00 Tipologia: Recupero	€ 150.000,00						2015	2015	2015		2015	2015			
LLPP EDP 2014/035 ONC Lavori di manutenzione straordinaria presso il Castello Carrarese – Ala Sud– piano terra, restauro delle sale da destinarsi a spazio espositivo, fornitura e posa in opera di serramenti € 410,30 Tipologia: Manutenzione straordinaria	€ 410,30										2015	2015	2015	2015	2015
LLPP EDP 2014/043 Bastioni e quinte murarie. Interventi di consolidamento e indagini 2014 (Incarico Interno) € 125.000,00 Tipologia: Restauro	€ 125.000,00						2015	2015	2015	2015	2015	2015			
LLPP EDP 2014/045 Teatro Verdi. Manutenzione varie 2014 (Incarico Interno). € 50.000,00 Tipologia: Manutenzione straordinaria	€ 50.000,00									2015	2015	2015			
LLPP EDP 2014/046 Tutela del patrimonio storico ed artistico: Interventi su edifici monumentali (opere edili, Falegnameria, Fabbro, Restauratore, Idraulico) € 200.000,00 Tipologia: Manutenzione straordinaria	€ 200.000,00									2015	2015	2015			
LLPP EDP 2014/054 ONC Manutenzione dei dispositivi elettronici del sistema di monitoraggio presso la Cappella degli Scrovegni € 8.186,20 Tipologia: Manutenzione straordinaria	€ 8.186,20														2015
LLPP EDP 2014/056 ONC Interventi di assistenza tecnica gestione e manutenzione straordinaria impianti tecnici della Cappella degli Scrovegni e CTA, coordinamento delle attività e verifica della documentazione per la programmazione degli interventi di manutenzione € 18.474,46 Tipologia: Manutenzione straordinaria	€ 18.474,46														2015
LLPP EDP 2014/057 ONC Interventi di manutenzione straordinaria alla Cappella degli Scrovegni € 2.518,32 Tipologia: Manutenzione straordinaria	€ 2.518,32														2015
LLPP EDP 2014/065 ONC Restauro della statua della "Gatta" in Vicolo Sant'Andrea a Padova € 43.340,00 Tipologia: Manutenzione straordinaria	€ 43.340,00													2015	2015
LLPP EDP 2014/067 ONC Opere provvisoriale presso la Cappella degli Scrovegni € 7.320,00 Tipologia: Manutenzione straordinaria	€ 7.320,00													2015	2015
LLPP EDP 2014/071 ONC Interventi di manutenzione straordinaria di vario tipo presso la Torre e Orologio Astronomico di P.zza dei Signori € 3.500,00 Tipologia: Manutenzione straordinaria	€ 3.500,00									2015	2015	2015	2015		
LLPP EDP 2014/076 ONC Messa in sicurezza dell'area sud del Castello Carrarese € 348.000,00 Tipologia: Manutenzione straordinaria	€ 348.000,00						2015	2015	2015	2015	2015	2015			
LLPP EDP 2014/077 ONC Lavori di restauro e di consolidamento statico del soffitto campata del portico verso Prato della Valle di Palazzo Angeli € 2.587,20 Tipologia: Restauro	€ 2.587,20														2015

SCHEDA PER IL MONITORAGGIO DELLE OPERE PUBBLICHE ANNO 2015 - RESIDUI

Elenco descrittivo lavori	Importo	Variazione	FASI DI REALIZZAZIONE														
			Progettazione preliminare	Progetto definitivo redatto	Progetto definitivo approvato	Progetto esecutivo redatto	Progetto esecutivo approvato	Gara d'appalto	Aggiudicazione avvenuta	Contratto sottoscritto	Lavori in corso	Lavori ultimati	Collaudo				
9005 - Edifici scolastici																	
LLPP EDP 2006/007 Costruzione nuova scuola materna Madonna di Lourdes in via Buzzaccarini € 2.050.000,00 Tipologia: Nuova Costruzione/Ampliamento	€ 2.050.000,00														2015	2015	
LLPP EDP 2008/008 Nuovo asilo nido e scuola dell'infanzia in località 4 Martiri € 1.750.000,00 Tipologia: Nuova Costruzione/Ampliamento	€ 1.750.000,00											2015	2015				
LLPP EDP 2008/010 Realizzazione nuova palestra per scuola primaria e secondaria località Torre € 1.120.000,00 Tipologia: Nuova Costruzione/Ampliamento	€ 1.120.000,00															2015	
LLPP EDP 2009/001 Manutenzione straordinaria, eliminazione barriere architettoniche, adeguamento conservazione e sistemazioni interne asili nido, scuole dell'infanzia, primarie e secondarie di I grado € 41.197,66 Tipologia: Manutenzione straordinaria	€ 41.197,66		LLPP EDP 2009/001-006 Lavori di manutenzione straordinaria sulle pavimentazioni esterne degli edifici scolastici e asili nido													2015	2015
LLPP EDP 2010/061 Manutenzione straordinaria per eliminazione barriere architettoniche, adeguamento, conservazione e sistemazioni interne asili nido, scuole dell'infanzia, primarie e secondarie di I grado € 31.250,00 Tipologia: Manutenzione straordinaria	€ 31.250,00		LLPP EDP 2010/061-007 Manutenzione straordinaria edifici scolastici ed asili nido - opere edili ed affini di assistenza alle verifiche strutturali													2015	2015
LLPP EDP 2011/068 Riqualificazione plessi didattici prima infanzia (asili nido e scuole dell'infanzia) € 300.000,00 Tipologia: Recupero	€ 65.000,00		LLPP EDP 2011/068-001 Lavori di ristrutturazione manutenzione straordinaria, messa in sicurezza, prevenzione incendi e abbattimento barriere architettoniche Asili nido: Arcobaleno, Bruco, Sacra Famiglia, Colibri, La Coccinella, Il mago di Oz, Il Piccolo Principe, Bertacchi, Trottole													2015	2015
	€ 235.000,00		LLPP EDP 2011/068-001 Lavori di ristrutturazione manutenzione straordinaria, messa in sicurezza, prevenzione incendi e abbattimento barriere architettoniche Asili nido: Arcobaleno, Bruco, Sacra Famiglia, Colibri, La Coccinella, Il mago di Oz, Il Piccolo Principe, Bertacchi, Trottole													2015	2015
LLPP EDP 2012/035 Manutenzione straordinaria per eliminazione barriere architettoniche, adeguamento, conservazione e sistemazioni interne asili nido, scuole dell'infanzia, primarie e secondarie di I grado € 140.000,00 Tipologia: Manutenzione straordinaria	€ 60.000,00		LLPP EDP 2012/035-002 Manutenzione straordinaria vetrate di edifici scolastici anno 2012, applicazione pellicole di sicurezza nelle scuole secondarie													2015	2015
	€ 80.000,00		LLPP EDP 2012/035-005 Manutenzione straordinaria di edifici scolastici e asili nido anno 2012, opere da fabbro													2015	2015
LLPP EDP 2013/062 ONC Manutenzione straordinaria per la messa in sicurezza del rivestimento esterno della scuola secondaria di 1° grado Cellini di via Bajardi € 235.000,00 Tipologia: Manutenzione straordinaria	€ 235.000,00															2015	2015
LLPP EDP 2013/068 Ampliamento palestra primaria Lambruschini (per uso pubblico) € 300.000,00 Tipologia: Nuova Costruzione/Ampliamento	€ 300.000,00															2015	2015
LLPP EDP 2013/078 Manutenzione straordinaria per eliminazione barriere architettoniche, adeguamento, conservazione e sistemazioni interne asili nido, scuole dell'infanzia, primarie e secondarie di I grado € 400.000,00 Tipologia: Manutenzione straordinaria	€ 50.000,00		2013/078-002 Manutenzione straordinaria per eliminazione barriere architettoniche, adeguamento, conservazione e sistemazioni interne asili nido, scuole dell'infanzia, primarie e secondarie di I grado Opere da idraulico 2013													2015	2015
	€ 50.000,00		2013/078-004 Manutenzione straordinaria per eliminazione barriere architettoniche, adeguamento, conservazione e sistemazioni interne asili nido. Opere da falegname 2013													2015	2015

SCHEDA PER IL MONITORAGGIO DELLE OPERE PUBBLICHE ANNO 2015 - RESIDUI

Elenco descrittivo lavori	Importo	Variazione	FASI DI REALIZZAZIONE													
			Progettazione preliminare	Progetto definitivo redatto	Progetto definitivo approvato	Progetto esecutivo redatto	Progetto esecutivo approvato	Gara d'appalto	Aggiudicazione avvenuta	Contratto sottoscritto	Lavori in corso	Lavori ultimati	Collaudo			
LLPP EDP 2013/078-001 Manutenzione straordinaria per eliminazione barriere architettoniche, adeguamento, conservazione e sistemazioni interne asili nido, scuole dell'infanzia, primarie e secondarie di 1° grado, opere edili	€ 100.000,00														2015	2015
LLPP EDP 2013/078-003 Manutenzione straordinaria per eliminazione barriere architettoniche, adeguamento, conservazione e sistemazioni interne asili nido, scuole dell'infanzia, primarie e secondarie di 1° grado, opere da fabbro	€ 100.000,00														2015	2015
LLPP EDP 2013/078-005 Manutenzione straordinaria per eliminazione barriere architettoniche, adeguamento, conservazione e sistemazioni interne asili nido, scuole dell'infanzia, primarie e secondarie di 1° grado, opere edili e sistemazione tetti	€ 100.000,00														2015	2015
LLPP EDP 2013/080 Revisione manto di copertura e verifica strutture lignee - Scuola Primaria A. Volta. € 200.000,00 Tipologia: Manutenzione straordinaria	€ 200.000,00														2015	2015
LLPP EDP 2014/025 ONC Manutenzione straordinaria per la messa in sicurezza dei soffitti della scuola secondaria di primo grado Vivaldi € 157.000,00 Tipologia: Manutenzione straordinaria	€ 157.000,00												2015	2015		
LLPP EDP 2014/026 ONC Sistemazione del tetto della palestra della Scuola Primaria Lambruschini di via Montà € 3.660,00 Tipologia: Manutenzione straordinaria	€ 3.660,00												2015	2015	2015	2015
LLPP EDP 2014/031 ONC Bastione Alicorno. Lavori di sistemazione recinzione consolidamento tratto di muratura presso la scuola santa Maria di Lourdes - Il Plesso € 20.974,80 Tipologia: Manutenzione straordinaria	€ 20.974,80															
LLPP EDP 2014/033 ONC Bastione Alicorno. Lavori complementari consolidamento tratto di muratura presso la scuola santa Maria di Lourdes - Il Plesso € 49.900,00 Tipologia: Manutenzione straordinaria	€ 49.900,00								2015	2015	2015	2015				
LLPP EDP 2014/043 ONC Fornitura e posa in opera di impianto a sollevamento verticale conforme alla direttiva macchine 2006/42/CE e al DM 236/89 presso la scuola primaria De Amicis Via Citolo da Perugia n. 2 € 19.394,96 Tipologia: Completamento	€ 19.394,96														2015	2015
LLPP EDP 2014/044 ONC Fornitura e posa in opera di impianto a sollevamento verticale conforme alla direttiva macchine 2006/42/CE e al DM 236/89 presso la scuola Della Vittoria Via Armistizio n. 298 € 16.855,16 Tipologia: Completamento	€ 16.855,16														2015	2015
LLPP EDP 2014/050 Lavori di manutenzione straordinaria per revisioni manti di copertura e sistemazioni parziali su edifici scolastici di ogni ordine e grado e asili nido. € 100.000,00 Tipologia: Manutenzione straordinaria	€ 100.000,00								2015	2015	2015	2015				
LLPP EDP 2014/051 Lavori di manutenzione straordinaria per eliminazione barriere architettoniche, adeguamento, conservazione e sistemazioni interne ed esterne su edifici scolastici di ogni ordine e grado e asili nido. € 430.000,00 Tipologia: Manutenzione straordinaria	€ 100.000,00								2015	2015	2015	2015				
LLPP EDP 2014/051-001 Manutenzione straordinaria per eliminazione barriere architettoniche, adeguamento, conservazione e sistemazioni interne ed esterne su edifici scolastici di ogni ordine e grado e asili nido. Opere edili anno 2014,	€ 50.000,00								2015	2015	2015	2015				
LLPP EDP 2014/051-002 Manutenzione straordinaria per eliminazione di barriere architettoniche, adeguamento, conservazione e sistemazioni interne asili nido, scuole dell'infanzia, primarie e secondarie di I grado opere di idraulico 2014	€ 50.000,00								2015	2015	2015	2015				

Elenco descrittivo lavori	Importo	Variazione	FASI DI REALIZZAZIONE												
			Progettazione preliminare	Progetto definitivo redatto	Progetto definitivo approvato	Progetto esecutivo redatto	Progetto esecutivo approvato	Gara d'appalto	Aggiudicazione avvenuta	Contratto sottoscritto	Lavori in corso	Lavori ultimati	Collaudo		
LLPP EDP 2014/051-003 Manutenzione straordinaria per eliminazione di barriere architettoniche, adeguamento, conservazione e sistemazioni interne asili nido, scuole dell'infanzia, primarie e secondarie di I grado opere da falegname 2014	€ 50.000,00									2015	2015	2015	2015		
LLPP EDP 2014/051-004 Manutenzione straordinaria per eliminazione di barriere architettoniche, adeguamento, conservazione e sistemazioni interne asili nido, scuole dell'infanzia, primarie e secondarie di I grado opere da fabbro 2014	€ 50.000,00									2015	2015	2015	2015		
LLPP EDP 2014/051-005 Manutenzione straordinaria su edifici scolastici di ogni ordine e grado e asili nido – opere da pittore	€ 100.000,00									2015	2015	2015	2015		
LLPP EDP 2014/051-006 Manutenzione straordinaria su edifici scolastici di ogni ordine e grado e asili nido – opere di cartongesso e finitura	€ 80.000,00									2015	2015	2015	2015		
LLPP EDP 2014/052 Lavori di manutenzione straordinaria per la sostituzione di pavimentazioni in pvc o similari deteriorati su edifici scolastici di ogni ordine e grado e asili nido. € 135.000,00 Tipologia: Manutenzione straordinaria	€ 135.000,00									2015	2015	2015	2015	P	
LLPP EDP 2014/053 ONC Manutenzione straordinaria e ampliamento reti telefoniche e dati per l'allacciamento con fibra ottica e messa in rete aule didattiche negli edifici scolastici e asili nido di proprietà comunale € 40.000,00 Tipologia: Manutenzione straordinaria	€ 40.000,00									2015	2015	2015	2015		
LLPP EDP 2014/058 ONC Manutenzione straordinaria per lavori di assistenza muraria per l'installazione di n. 2 montapersona presso le scuole primarie De Amicis e Della Vittoria € 7.800,00 Tipologia: Manutenzione straordinaria	€ 7.800,00													2015	2015
LLPP EDP 2014/069 Scuola Petrarca (Recupero 3° piano lato Sud) € 100.000,00 Tipologia: Manutenzione straordinaria	€ 100.000,00									2015	2015				
LLPP EDP 2014/069 ONC Manutenzione straordinaria per lavori di assistenza muraria per indagini strutturali su edifici scolastici di ogni ordine e grado € 4.880,00 Tipologia: Manutenzione straordinaria	€ 4.880,00													2015	2015
LLPP EDP 2014/079 ONC Sistemazioni interne ed esterne e servizi igienici presso la scuola secondaria Pascoli ed edifici scolastici vari € 90.000,00 Tipologia: Manutenzione straordinaria	€ 90.000,00									2015	2015	2015	2015		
LLPP EDP 2014/087 ONC Sostituzione dei serramenti della scuola per l'infanzia Maria Immacolata € 100.000,00 Tipologia: Manutenzione straordinaria	€ 100.000,00									2015	2015				
LLPP EDP 2014/999 ONC Ristrutturazione della scuola dell'Infanzia Angela Breda € 150.000,00 Tipologia: Ristrutturazione	€ 150.000,00							2015	2015						
9006 - Edilizia ed impiantistica di sicurezza															
LLPP EDP 2011/086 Adeguamento norme prevenzione incendi autorimessa comunale P.zzale Savonarola - 2° stralcio (E) € 220.000,00 Tipologia: Manutenzione straordinaria	€ 220.000,00														2015
LLPP EDP 2011/087 Impianti Speciali (sicurezza e antincendio) edifici Gozzi e Sarpi (I/E) € 150.000,00 Tipologia: Manutenzione straordinaria	€ 150.000,00														2015

SCHEDA PER IL MONITORAGGIO DELLE OPERE PUBBLICHE ANNO 2015 - RESIDUI

Elenco descrittivo lavori	Importo	Variazione	FASI DI REALIZZAZIONE													
			Progettazione preliminare	Progetto definitivo redatto	Progetto definitivo approvato	Progetto esecutivo redatto	Progetto esecutivo approvato	Gara d'appalto	Aggiudicazione avvenuta	Contratto sottoscritto	Lavori in corso	Lavori ultimati	Collaudo			
LLPP EDP 2012/037 Manutenzione straordinaria impianti elettrici. Edifici Scolastici € 50.000,00 Tipologia: Manutenzione straordinaria	LLPP EDP 2012/037-001 Manutenzione straordinaria impianti elettrici. Edifici scolastici 1° lotto	€ 50.000,00														2015
LLPP EDP 2012/039 Manutenzione straordinaria impianti speciali (antincendio, antintrusione). Edifici Scolastici € 50.000,00 Tipologia: Manutenzione straordinaria	LLPP EDP 2012/039-001 Manutenzione straordinaria impianti speciali (antincendio, antintrusione). Edifici Scolastici. 1° lotto	€ 50.000,00														2015
LLPP EDP 2012/040 Manutenzione straordinaria impianti speciali (antincendio, antintrusione). Edifici Civici e Monumentali € 92.500,00 Tipologia: Manutenzione straordinaria	LLPP EDP 2012/040-002 Manutenzione straordinaria impianti speciali (antincendio, antintrusione). Edifici Monumentali 1° lotto LLPP EDP 2012/040-003 Manutenzione straordinaria impianti speciali (antincendio, antintrusione). Edifici Civici e Monumentali: impianto rilevazione incendi Palazzo della Ragione	€ 50.000,00 € 42.500,00									2015		2015			
LLPP EDP 2012/041 Adeguamento Palazzo di Giustizia per ottenimento CPI (I/E) € 400.000,00 Tipologia: Manutenzione straordinaria		€ 400.000,00														2015
LLPP EDP 2012/042 Palazzo Moroni. Interventi di messa a norma per prevenzione incendi (I/E) € 300.000,00 Tipologia: Manutenzione straordinaria		€ 300.000,00				2015										
LLPP EDP 2012/044 Manutenzione straordinaria per il completamento dell'adeguamento alle norme di prevenzione incendi edifici scolastici e comunali in genere € 50.000,00 Tipologia: Manutenzione straordinaria	LLPP EDP 2012/044-002 Manutenzione straordinaria per il completamento dell'adeguamento alle norme di prevenzione incendi edifici scolastici e comunali in genere	€ 50.000,00													2015	2015
LLPP EDP 2013/081 Manutenzione straordinaria per la sostituzione dei maniglioni antipatico non marchiati CE e altre opere di fabbro negli edifici comunali. € 50.000,00 Tipologia: Manutenzione straordinaria		€ 50.000,00									2015	2015	2015			
LLPP EDP 2013/082 Manutenzione straordinaria per l'installazione di protezioni e dispositivi vari nell'ambito della sicurezza degli edifici scolastici e comunali in genere € 50.000,00 Tipologia: Manutenzione straordinaria	LLPP EDP 2013/082-001 Manutenzione straordinaria per l'installazione di dispositivi di sicurezza sulle porte delle aule scolastiche LLPP EDP 2013/082-002 Manutenzione straordinaria per l'installazione di protezioni nell'ambito della sicurezza degli edifici scolastici e comunali in genere LLPP EDP 2013/082-002 Manutenzione straordinaria per l'installazione di protezioni nell'ambito della sicurezza degli edifici scolastici e comunali in genere	€ 30.000,00 € 17.500,00 € 2.500,00								2015	2015	2015	2015			
LLPP EDP 2013/083 Manutenzione straordinaria impianti elettrici, speciali e tecnologici edifici monumentali € 100.000,00 Tipologia: Manutenzione straordinaria	LLPP EDP 2013/083-001 Manutenzione straordinaria dell'impianto elettrico degli edifici monumentali LLPP EDP 2013/083-002 Manutenzione straordinaria impianti elettrici e speciali della Casa del Petrarca	€ 50.000,00 € 50.000,00													2015	2015
LLPP EDP 2013/084 Manutenzione straordinaria per il completamento dell'adeguamento alle norme di prevenzione incendi edifici scolastici e comunali in genere € 50.000,00 Tipologia: Manutenzione straordinaria	LLPP EDP 2013/084-001 Manutenzione straordinaria di opere edili per completamento dell'adeguamento alle norme prevenzione incendi su edifici scolastici e comunali in genere	€ 50.000,00									2015	2015				
LLPP EDP 2013/085 Manutenzione straordinaria impianti elettrici e speciali edifici scolastici € 50.000,00 Tipologia: Manutenzione straordinaria		€ 50.000,00													2015	
LLPP EDP 2013/086 Manutenzione straordinaria impianti elettrici e speciali edifici civici € 50.000,00 Tipologia: Manutenzione straordinaria	LLPP EDP 2013/086-001 Manutenzione straordinaria impianti elettrici su edifici civici	€ 50.000,00									2015	2015	2015			

SCHEDA PER IL MONITORAGGIO DELLE OPERE PUBBLICHE ANNO 2015 - RESIDUI

Elenco descrittivo lavori	Importo	Variazione	FASI DI REALIZZAZIONE													
			Progettazione preliminare	Progetto definitivo redatto	Progetto definitivo approvato	Progetto esecutivo redatto	Progetto esecutivo approvato	Gara d'appalto	Aggiudicazione avvenuta	Contratto sottoscritto	Lavori in corso	Lavori ultimati	Collaudo			
LLPP EDP 2014/053 Manutenzione straordinaria impianti elettrici e speciali edifici civici € 160.000,00 Tipologia: Manutenzione straordinaria	LLPP EDP 2014/053-001 Interventi vari di trasformazione e ampliamento degli impianti elettrici degli edifici civici e di altri edifici comunali	€ 50.000,00								2015						
	LLPP EDP 2014/053-002 Interventi vari di trasformazione e ampliamento delle cabine elettriche degli edifici comunali	€ 30.000,00								2015						
	LLPP EDP 2014/053-003 Interventi di trasformazione dell'impianto elettrico di Palazzo Gozzi	€ 80.000,00								2015						
LLPP EDP 2014/054 Manutenzione straordinaria impianti elettrici e speciali edifici scolastici € 100.000,00 Tipologia: Manutenzione straordinaria	LLPP EDP 2014/054-001 Interventi vari di trasformazione ed ampliamento degli impianti elettrici degli edifici scolastici e di altri edifici comunali	€ 50.000,00								2015						
	LLPP EDP 2014/054-002 Interventi vari di nuova installazione, ampliamento e trasformazione degli impianti speciali degli edifici scolastici e di altri edifici comunali	€ 50.000,00								2015						
LLPP EDP 2014/055 Manutenzione straordinaria impianti elettrici, speciali e tecnologici edifici monumentali € 150.000,00 Tipologia: Manutenzione straordinaria	LLPP EDP 2014/055-001 Interventi vari di trasformazione e ampliamento degli impianti elettrici degli edifici monumentali e di altri edifici comunali	€ 40.000,00								2015	2015	2015	2015			
	LLPP EDP 2014/055-002 Rifacimento dell'impianto elettrico, rivelazione fumi, allarme incendio e antintrusione dell'Oratorio S. Rocco	€ 40.000,00								2015	2015					
	LLPP EDP 2014/055-003 Rifacimento parziale dell'impianto elettrico di Palazzo Moroni: primo piano, lato sud	€ 10.000,00								2015						
	LLPP EDP 2014/055-003 Rifacimento parziale dell'impianto elettrico di Palazzo Moroni: primo piano, lato sud	€ 10.000,00								2015						
	LLPP EDP 2014/055-004 Interventi straordinari immobili comunali: Palazzo della ragione e altri edifici. Impianto illuminazione	€ 50.000,00								2015						
LLPP EDP 2014/056 Manutenzione straordinaria per la sostituzione dei maniglioni antipanico non marchiati CE e altre opere varie di fabbro negli edifici comunali. € 50.000,00 Tipologia: Manutenzione straordinaria		€ 50.000,00								2015						
LLPP EDP 2014/058 Manutenzione straordinaria per il completamento dell'adeguamento alle norme di prevenzione incendi edifici scolastici e comunali in genere € 515.000,00 Tipologia: Manutenzione straordinaria	LLPP EDP 2014/058-001 Completamento per l'adeguamento alle norme di prevenzione incendi presso le scuole primarie Mantegna, Zanibon e Ardigò, le scuole secondarie di primo grado Tartini e Zanella e l'asilo nido Lele Ramin	€ 100.000,00														
	LLPP EDP 2014/058-003 Completamento per l'adeguamento alle norme di prevenzione incendi presso le scuole d'infanzia Cremonese e Maria Immacolata, primarie S.Rita, Volta e De Amicis e secondaria di 1° grado Giotto	€ 315.000,00														
9008 - Progettazione e direzione lavori ambito monumentale, civico e cimiteriale																
LLPP EDP 2014/002 ONC Maggiori opere di demolizione relative ai lavori di messa in sicurezza del piazzale prospiciente la cinta muraria in Piazzale San Giovanni € 2.367,90 Tipologia: Manutenzione straordinaria		€ 2.367,90											2015	2015	2015	2015
9009 - Edilizia cimiteriale																
LLPP EDP 2012/027 Cimitero Maggiore - Lievo di eternit e posa di nuova copertura € 200.000,00 Tipologia: Manutenzione straordinaria		€ 200.000,00													2015	2015

SCHEDA PER IL MONITORAGGIO DELLE OPERE PUBBLICHE ANNO 2015 - RESIDUI

Elenco descrittivo lavori	Importo	Variazione	FASI DI REALIZZAZIONE												
			Progettazione preliminare	Progetto definitivo redatto	Progetto definitivo approvato	Progetto esecutivo redatto	Progetto esecutivo approvato	Gara d'appalto	Aggiudicazione avvenuta	Contratto sottoscritto	Lavori in corso	Lavori ultimati	Collaudo		
LLPP EDP 2014/083 ONC Sistemazione esterne presso il cantiere della Palestra di Torre € 23.982,20 Tipologia: Manutenzione straordinaria	€ 23.982,20									2015	2015	2015	2015	2015	2015
9011 - Progettazione e direzione lavori opere a carattere prevalentemente strutturale															
LLPP EDP 2014/061 Verifiche strutturali edifici scolastici e civici € 100.000,00 Tipologia: Manutenzione straordinaria	€ 100.000,00									2015	2015				
LLPP EDP 2014/062 Edifici comunali. Interventi di consolidamento e indagini (Incarico Interno) € 60.000,00 Tipologia: Manutenzione straordinaria	€ 60.000,00									2015					
9012 - Verde attrezzato: opere pubbliche															
LLPP VER 2013/014 Arcostruttura Parrocchia S. Giuseppe € 610.000,00 Tipologia: Nuova Costruzione/Ampliamento	€ 610.000,00														
9013 - Verde attrezzato: manutenzione straordinaria															
LLPP INF 2014/014 ONC Manutenzione straordinaria impianti sportivi. Anno 2014. Opere da elettricista € 32.698,80 Tipologia: Manutenzione straordinaria	€ 32.698,80											2015	2015	2015	
LLPP VER 2011/047 Manutenzione straordinaria per recupero danni all'impiantistica sportiva € 2.400,00 Tipologia: Manutenzione straordinaria	€ 2.400,00	LLPP VER 2011/047-005 Manutenzione straordinaria del gruppo motopompa anticendio presso il complesso sportivo Brentella												2015	2015
LLPP VER 2014/018 Manutenzione straordinaria impianti sportivi di base € 130.000,00 Tipologia: Manutenzione straordinaria	€ 130.000,00	LLPP VER 2014/018-001 Manutenzione straordinaria degli impianti sportivi di base anno 2014, 1° stralcio												2015	2015
LLPP VER 2014/019 Adeguamento normativo impianti sportivi € 100.000,00 Tipologia: Manutenzione straordinaria	€ 100.000,00	LLPP VER 2014/019-001 Adeguamento normativo degli impianti sportivi anno 2014, 1° stralcio												2015	2015
9014 - Impianti sportivi															
LLPP INF 2012/002 Manutenzione straordinaria Stadio ed Impianti Sportivi € 300.000,00 Tipologia: Manutenzione straordinaria	€ 300.000,00													2015	2015
LLPP INF 2014/006 ONC Manutenzione straordinaria Stadio Euganeo - Opere da lattoniere € 49.538,00 Tipologia: Manutenzione straordinaria	€ 49.538,00													2015	2015
LLPP INF 2014/011 ONC Realizzazione della tribuna fissa ed opere accessorie dell'impianto sportivo denominato "nuovo Palaindoor" adiacente allo stadio Euganeo di Padova € 105.000,00 Tipologia: Completamento	€ 105.000,00													2015	2015
LLPP INF 2014/024 Manutenzione straordinaria Stadio ed Impianti Sportivi € 200.000,00 Tipologia: Manutenzione straordinaria	€ 200.000,00										2015	2015	2015	2015	
TOTALE			€ 33.917.267,72												

SCHEDA PER IL MONITORAGGIO DELLE OPERE PUBBLICHE ANNO 2015 - COMPETENZA

Elenco descrittivo lavori	Importo	Fonte finanziamento	Importo	% Finanziamento	FASI DI REALIZZAZIONE									
					Progettazione preliminare	Progetto definitivo redatto	Progetto definitivo approvato	Progetto esecutivo redatto	Progetto esecutivo approvato	Gara d'appalto	Aggiudicazione avvenuta	Contratto sottoscritto	Lavori in corso	Lavori ultimati
8302 - Infrastrutture														
LLPP INF 2015/001 Rotatoria Stanga € 750.000,00 Tipologia:Nuova Costruzione/Ampliamento	€ 750.000,00	Altro (avanzi di bilancio, economie, avanzo di amm., ecc.)	€ 750.000,00	100,00%	2015	2015	2015	2015	2015	2015	2015	2015	2015	2015
LLPP INF 2015/002 Pista ciclabile via Zize via Murano € 260.000,00 Tipologia:Nuova Costruzione/Ampliamento	€ 260.000,00			0,00%										
LLPP INF 2015/003 Potenziamento sistema fognario € 300.000,00 Tipologia:Nuova Costruzione/Ampliamento	€ 300.000,00			0,00%										
LLPP INF 2015/005 Arco di Giano (II Fase) variante di via Friburgo € 7.250.000,00 Tipologia:Nuova Costruzione/Ampliamento	€ 7.250.000,00			0,00%										
LLPP INF 2015/007 Nuovo parcheggio scuola Lambruschini a Monta; € 100.000,00 Tipologia:Nuova Costruzione/Ampliamento	€ 100.000,00	Alienazioni	€ 100.000,00	100,00%	2015	2015	2015	2015	2015	2015	2015	2015	2015	2015
LLPP INF 2015/008 Bacino di laminazione - Via Crescini. € 600.000,00 Tipologia:Nuova Costruzione/Ampliamento	€ 600.000,00	Alienazioni	€ 600.000,00	100,00%	2015	2015	2015	2015	2015	2015	2015			
LLPP INF 2015/009 PROMIX - Interventi per la sicurezza stradale e la promiscuità sostenibile nell'area padovana. INTERVENTO SU VIA S. MARCO: dal cavalcavia sull'A4 al Ponte sul Brenta: 1° lotto; dal Ponte Darwin a via Einaudi: 2° lotto + ATTIVITA' di MONITORAGGIO € 1.500.000,00 Tipologia:Nuova Costruzione/Ampliamento	€ 1.500.000,00	Alienazioni	€ 500.000,00	66,67%	2015	2015	2015	2015	2015	2015	2015	2015		
		Contributi statali	€ 500.000,00		2015	2015	2015	2015	2015	2015	2015	2015	2015	
LLPP INF 2015/011 Bacino di laminazione bretella per Abano. € 330.000,00 Tipologia:Nuova Costruzione/Ampliamento	€ 115.500,00 € 214.500,00	Altro (avanzi di bilancio, economie, avanzo di amm., ecc.)	€ 330.000,00	100,00%	2015	2015	2015	2015	2015	2015	2015	2015	2015	2015
LLPP INF 2015/012 Sistemazione area tra le Vie Tartaglia, Dini, dal Piazz € 200.000,00 Tipologia:Manutenzione straordinaria	€ 200.000,00			0,00%										
LLPP INF 2015/013 Opere di arredo urbano. Spazi pubblici dei quartieri € 300.000,00 Tipologia:Manutenzione straordinaria	€ 300.000,00	Alienazioni	€ 300.000,00	100,00%	2015	2015	2015	2015	2015	2015	2015			
LLPP INF 2015/014 Consolidamento statico e manutenzione straordinaria di Pontecorvo - completamento € 250.000,00 Tipologia:Manutenzione straordinaria	€ 250.000,00			0,00%										

SCHEDA PER IL MONITORAGGIO DELLE OPERE PUBBLICHE ANNO 2015 - COMPETENZA

Elenco descrittivo lavori	Importo	Fonte finanziamento	Importo	% Finanziamento	FASI DI REALIZZAZIONE												
					Progettazione preliminare	Progetto definitivo redatto	Progetto definitivo approvato	Progetto esecutivo redatto	Progetto esecutivo approvato	Gara d'appalto	Aggiudicazione avvenuta	Contratto sottoscritto	Lavori in corso	Lavori ultimati	Collaudo		
8304 - Illuminazione pubblica																	
	€ 600.000,00																
LLPP INF 2015/018 Manutenzione straordinaria - Illuminazione quartieri € 600.000,00 Tipologia:Manutenzione straordinaria		Alienazioni	€ 600.000,00	300,00%	2015	2015	2015	2015	2015	2015							
	LLPP INF 2015/018-001 INTERVENTI DI EFFICIENZA RISPARMIO ENERGETICO DELLA RETE DI ILLUMINAZIONE PUBBLICA DI ALCUNE VIE CITTADINE - 2' LOTTO	Altro (avanzi di bilancio, economie, avanzo di amm., ecc.)	€ 600.000,00		2015	2015	2015	2015									
	LLPP INF 2015/018-002 INTERVENTI DI EFFICIENZA RISPARMIO ENERGETICO DELLA RETE DI ILLUMINAZIONE PUBBLICA DI ALCUNE VIE CITTADINE - 3' LOTTO	Altro (avanzi di bilancio, economie, avanzo di amm., ecc.)	€ 600.000,00		2015	2015	2015	2015									
8305 - Servizi generali di settore																	
LLPP MAN 2015/007 Messa a norma barriere metalliche sui sovrappassi ferroviari € 250.000,00 Tipologia:Manutenzione straordinaria	€ 250.000,00			0,00%													
LLPP MAN 2015/008 Rifacimento giunti dei cavalcavia di Corso Argentina € 200.000,00 Tipologia:Manutenzione straordinaria	€ 200.000,00			100,00%													
		Alienazioni	€ 200.000,00		2015	2015	2015	2015	2015	2015	2015						
LLPP MAN 2015/009 Intervento di decoro urbano € 300.000,00 Tipologia:Manutenzione straordinaria	€ 300.000,00			100,00%													
	LLPP MAN 2015/009-001 Manutenzione della pavimentazione in asfalto anno 2015	Alienazioni	€ 100.000,00		2015	2015	2015	2015	2015	2015	2015	2015					
	LLPP MAN 2015/009-002 Interventi di decoro urbano - manutenzione elementi di segnaletica stradale anno 2015	Alienazioni	€ 50.000,00		2015	2015	2015	2015	2015	2015	2015	2015	2015				
	LLPP MAN 2015/009-003 Interventi di decoro urbano: rimozione graffiti e scritte ingiuriose	Alienazioni	€ 50.000,00		2015	2015	2015	2015	2015	2015	2015	2015	2015	2015			
	LLPP MAN 2015/009-004 Interventi di decoro urbano: cancellazione scritte murali ed affissioni abusive	Alienazioni	€ 50.000,00		2015	2015	2015	2015	2015	2015	2015	2015	2015	2015			
LLPP MAN 2015/009-005 Interventi di decoro urbano sigillatura delle pavimentazioni in porfido anno 2015	Alienazioni	€ 50.000,00	2015	2015	2015	2015	2015	2015	2015	2015	2015	2015					
8307 - Manutenzioni infrastrutture: quartieri 1 2 3																	
LLPP MAN 2015/003 Barriere fonosorbenti lungo le vie ad elevato flusso veicolare € 300.000,00 Tipologia:Nuova Costruzione/Ampliamento	€ 300.000,00			0,00%													
8308 - Manutenzioni infrastrutture: quartieri 4 5 6																	
LLPP MAN 2015/005 Risanamento e verniciatura della struttura metallica di Ponte Voltabarozzo € 350.000,00 Tipologia:Manutenzione straordinaria	€ 350.000,00			0,00%													

Elenco descrittivo lavori	Importo	Fonte finanziamento	Importo	% Finanziamento	FASI DI REALIZZAZIONE																
					Progettazione preliminare	Progetto definitivo redatto	Progetto definitivo approvato	Progetto esecutivo redatto	Progetto esecutivo approvato	Gara d'appalto	Aggiudicazione avvenuta	Contratto sottoscritto	Lavori in corso	Lavori ultimati	Collaudo						
LLPP MAN 2015/006 Recupero strutturale del ponte su via Vigonovese € 200.000,00 Tipologia:Manutenzione straordinaria	€ 200.000,00			0,00%																	
8313 - Verde e arredo urbano: opere pubbliche																					
LLPP VER 2015/001 Realizzazione area attrezzata per sosta camper presso il Parco degli Alpini € 120.000,00 Tipologia:Nuova Costruzione/Ampliamento	€ 120.000,00			100,00%																	
		Alienazioni	€ 68.000,00		2015	2015	2015	2015	2015	2015	2015										
		Contributi regionali	€ 52.000,00																		
LLPP VER 2015/002 Sistemazione di attrezzature per la riqualificazione fluviale. € 150.000,00 Tipologia:Nuova Costruzione/Ampliamento	€ 150.000,00			0,00%																	
LLPP VER 2015/003 Parco del Basso Isonzo: rete dei percorsi campestri € 100.000,00 Tipologia:Nuova Costruzione/Ampliamento	€ 100.000,00			0,00%																	
LLPP VER 2015/004 Parco del Basso Isonzo: strutture a servizio del parco € 350.000,00 Tipologia:Nuova Costruzione/Ampliamento	€ 350.000,00			0,00%																	
	€ 100.000,00																				
LLPP VER 2015/005 Manutenzione straordinaria parco Treves € 100.000,00 Tipologia:Manutenzione straordinaria		LLPP VER 2015/005-001 Parco Treves e Roseto di Santa Giustina	€ 57.000,00	89,43%	2015	2015	2015	2015	2015	2015	2015	2015	2015	2015	2015	2015	2015	2015	2015	2015	2015
		LLPP VER 2015/005-002 Lavori di manutenzione dei parchi pubblici del centro storico	€ 32.430,56		2015	2015	2015	2015	2015	2015	2015	2015	2015	2015	2015	2015	2015	2015	2015	2015	2015
LLPP VER 2015/006 Manutenzione straordinaria giardini Appiani € 100.000,00 Tipologia:Manutenzione straordinaria	€ 100.000,00			0,00%																	
	€ 250.000,00																				
LLPP VER 2015/007 Manutenzione straordinaria e riqualificazione di arredi, pavimentazioni e recinzioni dei giardini € 250.000,00 Tipologia:Manutenzione straordinaria		LLPP VER 2015/007-001 Fornitura e posa in opera di un nuvo gioco nel parco Campanula c/o piazza Azzurri d'Italia	€ 9.224,82	3,69%	2015	2015	2015	2015	2015	2015	2015	2015	2015	2015	2015	2015	2015	2015	2015	2015	2015

SCHEDA PER IL MONITORAGGIO DELLE OPERE PUBBLICHE ANNO 2015 - COMPETENZA

Elenco descrittivo lavori	Importo	Fonte finanziamento	Importo	% Finanziamento	FASI DI REALIZZAZIONE															
					Progettazione preliminare	Progetto definitivo redatto	Progetto definitivo approvato	Progetto esecutivo redatto	Progetto esecutivo approvato	Gara d'appalto	Aggiudicazione avvenuta	Contratto sottoscritto	Lavori in corso	Lavori ultimati	Collaudo					
LLPP VER 2015/008 Manutenzione straordinaria dei prati e dell'assetto arbustivo dei parchi € 250.000,00 Tipologia:Manutenzione straordinaria	€ 250.000,00																			
	LLPP VER 2015/008-001 Manutenzione parchi pubblici nei quartieri cittadini	Altro (avanzi di bilancio, economie, avanzo di amm., ecc.)	€ 80.030,00	79,53%	2015	2015	2015	2015	2015	2015	2015	2015	2015	2015						
	LLPP VER 2015/008-002 Lavori di riassetto della vegetazione arbustiva dei parchi e delle aree verdi della zona nord di Padova - anno 2015	Altro (avanzi di bilancio, economie, avanzo di amm., ecc.)	€ 35.562,36			2015	2015	2015	2015	2015	2015	2015	2015	2015						
	LLPP VER 2015/008-003 Lavori di riassetto della vegetazione arbustiva dei parchi e delle aree verdi della zona sud di Padova - anno 2015	Altro (avanzi di bilancio, economie, avanzo di amm., ecc.)	€ 33.226,14			2015	2015	2015	2015	2015	2015	2015	2015	2015						
	LLPP VER 2015/008-004 Manutenzione e ripristino dell'arredo verde delle rotonde stradali	Alienazioni	€ 50.000,00			2015	2015	2015	2015	2015	2015	2015	2015	2015						
LLPP VER 2015/009 Manutenzione e messa in sicurezza aree gioco e attrezzature degli spazi verdi € 350.000,00 Tipologia:Manutenzione straordinaria	€ 350.000,00																			
	LLPP VER 2015/009-001 Manutenzione e messa in sicurezza aree gioco e attrezzature degli spazi verdi – nuove aree gioco e riqualificazione di aree esistenti nei quartieri 1 e 2	Altro (avanzi di bilancio, economie, avanzo di amm., ecc.)	€ 100.000,00	99,37%	2015	2015	2015	2015	2015	2015	2015	2015	2015	2015	2015	2015				
	LLPP VER 2015/009-002 Manutenzione e messa in sicurezza aree gioco e attrezzature degli spazi verdi – nuove aree gioco e riqualificazione di aree esistenti nei quartieri 3, 4, 5, e 6	Altro (avanzi di bilancio, economie, avanzo di amm., ecc.)	€ 100.000,00			2015	2015	2015	2015	2015	2015	2015	2015	2015	2015	2015	2015			
LLPP VER 2015/010 Conservazione e riassetto del patrimonio arboreo ed incremento delle alberature cittadine € 2.000.000,00 Tipologia:Manutenzione straordinaria	€ 2.000.000,00																			
	LLPP VER 2015/010-001 Lavori di riassetto e manutenzione straordinaria delle aree verdi, parchi e parchi storici anno 2015	Altro (avanzi di bilancio, economie, avanzo di amm., ecc.)	€ 100.000,00			2015	2015	2015	2015	2015	2015	2015	2015	2015	2015	2015	2015		O	
	LLPP VER 2015/010-002 Lavori di riassetto e manutenzione straordinaria dei giardini scolastici anno 2015	Altro (avanzi di bilancio, economie, avanzo di amm., ecc.)	€ 100.000,00			2015	2015	2015	2015	2015	2015	2015	2015	2015	2015	2015	2015		O	
	LLPP VER 2015/010-003 Lavori di manutenzione straordinaria e riassetto del patrimonio arboreo dei viali cittadini anno 2015 I lotto.	Altro (avanzi di bilancio, economie, avanzo di amm., ecc.)	€ 100.000,00			2015	2015	2015	2015	2015	2015	2015	2015	2015	2015	2015	2015			
	LLPP VER 2015/010-004 Lavori di pronto intervento emergenze alberature cittadine- zona nord- primo lotto - Anno 2015	Altro (avanzi di bilancio, economie, avanzo di amm., ecc.)	€ 24.998,20			2015	2015	2015	2015	2015	2015	2015	2015	2015	2015	2015	2015		O	
	LLPP VER 2015/010-005 Manutenzione straordinaria degli impianti di irrigazione	Altro (avanzi di bilancio, economie, avanzo di amm., ecc.)	€ 29.520,00			2015	2015	2015	2015	2015	2015	2015	2015	2015	2015	2015	2015			
	LLPP VER 2015/010-006 Lavori di pronto intervento emergenze alberature cittadine- zona sud- primo lotto - Anno 2015	Altro (avanzi di bilancio, economie, avanzo di amm., ecc.)	€ 25.000,00			2015	2015	2015	2015	2015	2015	2015	2015	2015	2015	2015	2015			

SCHEDA PER IL MONITORAGGIO DELLE OPERE PUBBLICHE ANNO 2015 - COMPETENZA

Elenco descrittivo lavori	Importo	Fonte finanziamento	Importo	% Finanziamento	FASI DI REALIZZAZIONE															
					Progettazione preliminare	Progetto definitivo redatto	Progetto definitivo approvato	Progetto esecutivo redatto	Progetto esecutivo approvato	Gara d'appalto	Aggiudicazione avvenuta	Contratto sottoscritto	Lavori in corso	Lavori ultimati	Collaudo					
LLPP VER 2015/010-007 Irrigazione giovani alberi delle aree verdi dei parchi		Alienazioni	€ 15.000,00	64,60%	2015	2015	2015	2015	2015	2015	2015	2015	2015	2015	2015	2015				
LLPP VER 2015/010-008 Irrigazione giovani alberi stradali		Alienazioni	€ 15.000,00		2015	2015	2015	2015	2015	2015	2015	2015	2015	2015	2015	2015	2015			
LLPP VER 2015/010-009 Manutenzione straordinaria aree a verde estensive anno 2015		Alienazioni	€ 65.000,00		2015	2015	2015	2015	2015	2015	2015	2015	2015	2015	2015	2015	2015	2015		
LLPP VER 2015/010-010 Irrigazione di giovani alberi delle aree verdi dei parchi cittadini e dei giardini scolastici - secondo lotto - Anno 2015		Alienazioni	€ 10.000,00		2015	2015	2015	2015	2015	2015	2015	2015	2015	2015	2015	2015	2015	2015		
LLPP VER 2015/010-011 Irrigazione di giovani alberi stradali - Il lotto - Anno 2015		Alienazioni	€ 10.000,00		2015	2015	2015	2015	2015	2015	2015	2015	2015	2015	2015	2015	2015	2015		
LLPP VER 2015/010-012 Riassetto rotonda stradale del cavalcavia Camerini		Alienazioni	€ 20.000,00		2015	2015	2015	2015	2015	2015	2015	2015	2015	2015	2015	2015	2015	2015		
LLPP VER 2015/010-013 Incremento del patrimonio arboreo cittadino - I lotto - Anno 2015		Alienazioni	€ 21.679,61		2015	2015	2015	2015	2015	2015	2015	2015	2015	2015	2015	2015	2015	2015		
LLPP VER 2015/010-014 Sistemazione piattaforma bar Parco Brentelle		Alienazioni	€ 4.270,00		2015	2015	2015	2015	2015	2015	2015	2015	2015	2015	2015	2015	2015	2015	O	
LLPP VER 2015/010-015 Sostituzione cancello presso parco Roncasette		Alienazioni	€ 3.190,30		2015	2015	2015	2015	2015	2015	2015	2015	2015	2015	2015	2015	2015	2015		
LLPP VER 2015/010-017 Parco Cavalleggeri d'Italia - Manutenzione straordinaria con fornitura e posa di nuove attrezzature ludiche		Alienazioni	€ 22.175,94		2015	2015	2015	2015	2015	2015	2015	2015	2015	2015	2015	2015	2015	2015		
LLPP VER 2015/010-018 Riassetto dell'aula di Riviera Ruzante		Alienazioni	€ 6.500,16		2015	2015	2015	2015	2015	2015	2015	2015	2015	2015	2015	2015	2015	2015		
LLPP VER 2015/010-019 Lavori di manutenzione straordinaria di alberi notevoli dei filari stradali - I lotto - Anno 2015		Alienazioni	€ 14.565,85		2015	2015	2015	2015	2015	2015	2015	2015	2015	2015	2015	2015	2015	2015		
LLPP VER 2015/010-020 Riassetto e manutenzione straordinaria delle alberature delle aree verdi, parchi e giardini scolastici		Alienazioni	€ 225.000,00		2015	2015	2015	2015	2015	2015	2015	2015	2015	2015	2015	2015	2015	2015		
LLPP VER 2015/010-021 Verifica della stabilità delle alberature delle aree scolastiche ed interventi conseguenti anno 2015		Alienazioni	€ 50.000,00		2015	2015	2015	2015	2015	2015	2015	2015	2015	2015	2015	2015	2015	2015		
LLPP VER 2015/010-022 Manutenzione straordinaria delle alberature □ stradali per potature, abbattimenti, interventi urgenti e gestione alberi notevoli anno 2015		Alienazioni	€ 180.000,00		2015	2015	2015	2015	2015	2015	2015	2015	2015	2015	2015	2015	2015	2015		
LLPP VER 2015/010-023 Manutenzione straordinaria delle alberature delle aree verdi, parchi e giardini anno 2015 lotto II		Alienazioni	€ 250.000,00	2015	2015	2015	2015	2015	2015	2015	2015	2015	2015	2015	2015	2015	2015			

SCHEDA PER IL MONITORAGGIO DELLE OPERE PUBBLICHE ANNO 2015 - COMPETENZA

Elenco descrittivo lavori	Importo	Fonte finanziamento	Importo	% Finanziamento	FASI DI REALIZZAZIONE																																			
					Progettazione preliminare	Progetto definitivo redatto	Progetto definitivo approvato	Progetto esecutivo redatto	Progetto esecutivo approvato	Gara d'appalto	Aggiudicazione avvenuta	Contratto sottoscritto	Lavori in corso	Lavori ultimati	Collaudo																									
LLPP VER 2015/011 Sistemazione aree a verde pubblico con superfici ad orto. € 100.000,00 Tipologia:Manutenzione straordinaria	€ 100.000,00			0,00%																																				
LLPP VER 2015/012 Padiglioni a servizio nei parchi € 200.000,00 Tipologia:Completamento	€ 200.000,00			0,00%																																				
LLPP VER 2015/013 Realizzazione di nuove aree per cani € 50.000,00 Tipologia:Completamento	€ 50.000,00			100,00%	2015	2015	2015	2015	2015	2015	2015	2015	2015	2015	2015	2015	2015	2015	2015	2015	2015																			
LLPP MAN 2015/010 Manutenzione straordinaria pavimentazioni tangenziali e strade ad elevato flusso veicolare € 1.500.000,00 Tipologia:Manutenzione straordinaria	€ 1.500.000,00			100,00%	2015	2015	2015	2015	2015	2015	2015	2015	2015	2015	2015	2015	2015	2015	2015	2015	2015																			
	LLPP MAN 2015/010-001 Manutenzione straordinaria delle tangenziali e bretelle di collegamento anno 2015	€ 350.000,00	Altro (avanzi di bilancio, economie, avanzo di amm., ecc.)																			2015	2015	2015	2015	2015	2015	2015	2015	2015	2015	2015	2015	2015	2015	2015	2015	2015	2015	
	LLPP MAN 2015/010-002 Manutenzione straordinaria delle pavimentazioni stradali ad elevato flusso veicolare anno 2015	€ 350.000,00	Altro (avanzi di bilancio, economie, avanzo di amm., ecc.)																			2015	2015	2015	2015	2015	2015	2015	2015	2015	2015	2015	2015	2015	2015	2015	2015	2015	2015	2015
	LLPP MAN 2015/010-003 Manutenzione straordinaria e messa in sicurezza della viabilità principale nel territorio comunale anno 2015	€ 300.000,00	Alienazioni																			2015	2015	2015	2015	2015	2015	2015	2015	2015	2015	2015	2015	2015	2015	2015	2015	2015	2015	2015
	LLPP MAN 2015/010-004 Manutenzione straordinaria delle strade ad elevato flusso veicolare lotto 1 anno 2015	€ 250.000,00	Alienazioni																			2015	2015	2015	2015	2015	2015	2015	2015	2015	2015	2015	2015	2015	2015	2015	2015	2015	2015	2015
	LLPP MAN 2015/010-005 Manutenzione straordinaria delle strade ad elevato flusso veicolare lotto 2 anno 2015	€ 250.000,00	Alienazioni																			2015	2015	2015	2015	2015	2015	2015	2015	2015	2015	2015	2015	2015	2015	2015	2015	2015	2015	2015
LLPP MAN 2015/011 Manutenzione straordinaria segnaletica verticale e orizzontale € 1.000.000,00 Tipologia:Manutenzione straordinaria	€ 1.000.000,00			99,61%	2015	2015	2015	2015	2015	2015	2015	2015	2015	2015	2015	2015	2015	2015	2015	2015	2015																			
	LLPP MAN 2015/011-001 Manutenzione della segnaletica stradale orizzontale lotto 1 anno 2015	€ 175.000,00	Altro (avanzi di bilancio, economie, avanzo di amm., ecc.)																			2015	2015	2015	2015	2015	2015	2015	2015	2015	2015	2015	2015	2015	2015	2015	2015	2015	2015	
	LLPP MAN 2015/011-002 Manutenzione della segnaletica stradale orizzontale lotto 2 anno 2015	€ 175.000,00	Altro (avanzi di bilancio, economie, avanzo di amm., ecc.)																			2015	2015	2015	2015	2015	2015	2015	2015	2015	2015	2015	2015	2015	2015	2015	2015	2015	2015	2015
	LLPP MAN 2015/011-003 Manutenzione della segnaletica stradale verticale anno 2015	€ 150.000,00	Altro (avanzi di bilancio, economie, avanzo di amm., ecc.)																			2015	2015	2015	2015	2015	2015	2015	2015	2015	2015	2015	2015	2015	2015	2015	2015	2015	2015	2015
	LLPP MAN 2015/011-004 Manutenzione della segnaletica stradale orizzontale nei quartieri cittadini lotto 2 anno 2015	€ 150.000,00	Alienazioni																			2015	2015	2015	2015	2015	2015	2015	2015	2015	2015	2015	2015	2015	2015	2015	2015	2015	2015	2015
LLPP MAN 2015/011-005 Manutenzione della segnaletica stradale orizzontale e verticale per la ZTL	€ 100.000,00	Alienazioni	2015	2015	2015	2015	2015	2015	2015	2015	2015	2015	2015	2015	2015	2015	2015	2015	2015	2015	2015																			

SCHEDA PER IL MONITORAGGIO DELLE OPERE PUBBLICHE ANNO 2015 - COMPETENZA

Elenco descrittivo lavori	Importo	Fonte finanziamento	Importo	% Finanziamento	FASI DI REALIZZAZIONE												
					Progettazione preliminare	Progetto definitivo redatto	Progetto definitivo approvato	Progetto esecutivo redatto	Progetto esecutivo approvato	Gara d'appalto	Aggiudicazione avvenuta	Contratto sottoscritto	Lavori in corso	Lavori ultimati	Collaudo		
	LLPP MAN 2015/011-006 Manutenzione della segnaletica stradale orizzontale nei quartieri cittadini lotto 1 anno 2015	Alienazioni	€ 147.717,09		2015	2015	2015	2015	2015	2015	2015	2015					
	LLPPE MAN 2015/011-007 Manutenzione della segnaletica stradale orizzontale e verticale nei quartieri cittadini anno 2015	Alienazioni	€ 98.426,14		2015	2015	2015	2015	2015	2015	2015						
LLPP MAN 2015/012 Recupero strutturale della pavimentazione di Via del Santo € 400.000,00 Tipologia:Manutenzione straordinaria	€ 400.000,00			100,00%	2015	2015	2015	2015	2015	2015	2015	2015	2015	2015			
LLPP MAN 2015/013 Sostituzione per adeguamento normativo delle barriere metalliche nella tangenziale sud-est € 700.000,00 Tipologia:Manutenzione straordinaria	€ 700.000,00			0,00%													
LLPP MAN 2015/014 Consolidamento delle scarpate € 200.000,00 Tipologia:Manutenzione straordinaria	€ 200.000,00			0,00%													
LLPP MAN 2015/015 Manutenzione strade e marciapiedi in materiale lapideo € 500.000,00 Tipologia:Manutenzione straordinaria	LLPP MAN 2015/015-001 Manutenzione straordinaria di strade e marciapiedi in materiale lapideo	Alienazioni	€ 250.000,00	99,23%	2015	2015	2015	2015	2015	2015	2015	2015	2015	2015			
	LLPP MAN 2015/015-002 Manutenzione delle pavimentazioni in materiale lapideo	Alienazioni	€ 246.144,56		2015	2015	2015	2015	2015	2015	2015	2015					
LLPP MAN 2015/016 Riqualificazione dei marciapiedi cittadini con eliminazione barriere architettoniche € 300.000,00 Tipologia:Manutenzione straordinaria			€ 300.000,00														
		Altro (avanzi di bilancio, economie, avanzo di amm., ecc.)	€ 300.000,00	100,00%	2015	2015	2015	2015	2015	2015	2015	2015	2015	2015	2015		
LLPP MAN 2015/017 Manutenzione straordinaria infrastrutture viabilità interquartiere (progettazione interna) € 1.500.000,00 Tipologia:Manutenzione straordinaria			€ 1.500.000,00														
	LLPP MAN 2015/017-001 Manutenzione straordinaria viabilità interquartiere interventi di rifacimento delle pavimentazioni carrabili - Lotto II Anno 2015	Altro (avanzi di bilancio, economie, avanzo di amm., ecc.)	€ 300.000,00		2015	2015	2015	2015	2015	2015	2015	2015	2015	2015	2015	2015	
	LLPP MAN 2015/017-002 Manutenzione straordinaria viabilità interquartiere: interventi di messa in sicurezza di percorsi pedonali - Lotto II Anno 2015	Altro (avanzi di bilancio, economie, avanzo di amm., ecc.)	€ 300.000,00		2015	2015	2015	2015	2015	2015	2015	2015	2015	2015	2015	2015	
	LLPP MAN 2015/017-003 Realizzazione nell'ambito del piazzale della Stazione Ferroviaria di Padova, di una nuova pensilina a servizio dell'utenza taxi	Altro (avanzi di bilancio, economie, avanzo di amm., ecc.)	€ 45.000,00		2015	2015	2015	2015	2015	2015	2015	2015	2015	2015	2015	2015	
	LLPP MAN 2015/017-004 Realizzazione di un nuovo parcheggio in via Guido Reni	Altro (avanzi di bilancio, economie, avanzo di amm., ecc.)	€ 98.500,00		2015	2015	2015	2015	2015	2015	2015	2015	2015	2015	2015	2015	
LLPP MAN 2015/017-005 Manutenzione straordinaria viabilità interquartiere: interventi di messa in sicurezza di percorsi pedonali lotto I° anno 2015	Alienazioni	€ 250.000,00		2015	2015	2015	2015	2015	2015	2015	2015	2015	2015	2015			

SCHEDA PER IL MONITORAGGIO DELLE OPERE PUBBLICHE ANNO 2015 - COMPETENZA

Elenco descrittivo lavori	Importo	Fonte finanziamento	Importo	% Finanziamento	FASI DI REALIZZAZIONE											
					Progettazione preliminare	Progetto definitivo redatto	Progetto definitivo approvato	Progetto esecutivo redatto	Progetto esecutivo approvato	Gara d'appalto	Aggiudicazione avvenuta	Contratto sottoscritto	Lavori in corso	Lavori ultimati	Collaudo	
LLPP MAN 2015/017-006 Manutenzione straordinaria viabilità interquartiere: interventi di rifacimento delle pavimentazioni carrabili lotto I° anno 2015		Alienazioni	€ 300.000,00		2015	2015	2015	2015	2015	2015	2015	2015	2015	2015	2015	
LLPP MAN 2015/017-007 Manutenzione straordinaria viabilità interquartiere – riqualificazione e messa a norma di pavimentazioni e percorsi pedonali anno 2015		Alienazioni	€ 206.500,00		2015	2015	2015	2015	2015	2015	2015	2015	2015	2015		
LLPP MAN 2015/018 Verifica strutturale dei ponti comunali € 100.000,00 Tipologia:Manutenzione straordinaria	€ 100.000,00			100,00%	2015	2015	2015	2015	2015							
		Alienazioni	€ 100.000,00		2015	2015	2015	2015	2015							
TOTALE	€ 24.360.000,00		€ 12.779.440,00													

SCHEDA PER IL MONITORAGGIO DELLE OPERE PUBBLICHE ANNO 2015 - RESIDUI

Elenco descrittivo lavori	Importo	Variazione	FASI DI REALIZZAZIONE												
			Progettazione preliminare	Progetto definitivo redatto	Progetto definitivo approvato	Progetto esecutivo redatto	Progetto esecutivo approvato	Gara d'appalto	Aggiudicazione avvenuta	Contratto sottoscritto	Lavori in corso	Lavori ultimati	Collaudo		
8302 - Infrastrutture															
LLPP INF 2013/007 ONC Recupero della tribuna ovest dello Stadio Appiani (otto A) € 150.000,00 Tipologia: Manutenzione straordinaria	€ 150.000,00									2015	2015	2015	2015	2015	
LLPP INF 2013/010 Rotatoria Vianello - Buonarroti € 350.000,00 Tipologia: Nuova Costruzione/Ampliamento	€ 350.000,00														2015
LLPP INF 2013/031 ONC Realizzazione della pista ciclabile di via Pelosa € 360.000,00 Tipologia: Nuova Costruzione/Ampliamento	€ 360.000,00					2015	2015	2015	2015	2015	2015				
LLPP INF 2013/032 ONC Realizzazione del percorso ciclopedonale da Via Zize a Via Induno € 270.000,00 Tipologia: Completamento	€ 270.000,00														2015
LLPP INF 2014/003 ONC Realizzazione della segnaletica di orientamento pedonale presso la stazione ferroviaria di Padova € 47.336,00 Tipologia: Completamento	€ 47.336,00														2015
LLPP INF 2014/007 Realizzazione nuovo marciapiede in Via Camin € 100.000,00 Tipologia: Nuova Costruzione/Ampliamento	€ 100.000,00									2015	2015	2015	2015		
LLPP INF 2014/011 Rotatoria Corso Stati Uniti - Via Lisbona € 550.000,00 Tipologia: Nuova Costruzione/Ampliamento	€ 550.000,00					2015	2015	2015	2015						
LLPP INF 2014/012 ONC Riqualificazione di viale Arcella € 150.000,00 Tipologia: Manutenzione straordinaria	€ 150.000,00													2015	2015
LLPP INF 2014/018 ONC Fornitura e posa di soccorritore per illuminazione di emergenza della tribuna est dello stadio rugby "Plebiscito" € 13.115,00 Tipologia: Completamento	€ 13.115,00														2015
LLPP INF 2014/019 ONC P.R.U. Il superamento dei margini - Cavalcaferrovia Sarpi e relativi raccordi viari. Riqualificazione di sedi stradali, ciclopedonali ed aree verdi di collegamento alle infrastrutture esistenti. Opere di completamento € 48.872,54 Tipologia: Completamento	€ 48.872,54														2015
LLPP INF 2014/020 ONC Manutenzione straordinaria della segnaletica di orientamento in Piazzale Stazione € 7.440,00 Tipologia: Manutenzione straordinaria	€ 7.440,00														2015

SCHEDA PER IL MONITORAGGIO DELLE OPERE PUBBLICHE ANNO 2015 - RESIDUI

Elenco descrittivo lavori	Importo	Variazione	FASI DI REALIZZAZIONE												
			Progettazione preliminare	Progetto definitivo redatto	Progetto definitivo approvato	Progetto esecutivo redatto	Progetto esecutivo approvato	Gara d'appalto	Aggiudicazione avvenuta	Contratto sottoscritto	Lavori in corso	Lavori ultimati	Collaudo		
8305 - Servizi generali di settore															
LLPP MAN 2013/006 ONC Manutenzione straordinaria delle torrette elettriche nelle piazze mercato € 15.000,00 Tipologia: Manutenzione straordinaria	€ 15.000,00													2015	2015
LLPP MAN 2013/026 ONC Fornitura e posa in opera di carpenteria metallica nelle aree destinate a parcheggio nel territorio comunale € 18.293,90 Tipologia: Manutenzione straordinaria	€ 18.293,90													2015	2015
LLPP MAN 2014/003 ONC Riqualificazione di via Cardan a Mortise 2° stralcio da Via Cantele a via Bajardi € 213.729,13 Tipologia: Manutenzione straordinaria	€ 213.729,13											2015	2015	2015	2015
LLPP MAN 2014/004 ONC Manutenzione dei dispositivi di apertura automatica nelle aree pedonali e Z.T.L. a seguito danneggiamento - Anno 2014 € 37.200,00 Tipologia: Manutenzione straordinaria	€ 37.200,00													2015	2015
LLPP MAN 2014/005 ONC Lavori di ripristino del giunto di dilatazione lato Padova Est nella Tangenziale Sud-Est in corrispondenza del sovrappasso di Via Piovese € 12.810,00 Tipologia: Manutenzione straordinaria	€ 12.810,00													2015	2015
LLPP MAN 2014/009 ONC Recupero funzionale delle sedi stradali in asfalto Anno 2014 € 300.000,00 Tipologia: <u>Manutenzione straordinaria</u>	€ 300.000,00											2015	2015	2015	2015
LLPP MAN 2014/010 ONC Risanamento strutturale di strade in asfalto nei qq. 1 – 2 – 3 Anno 2014 € 100.000,00 Tipologia: <u>Manutenzione straordinaria</u>	€ 100.000,00											2015	2015	2015	2015
LLPP MAN 2014/011 ONC Risanamento strutturale di strade in asfalto nei qq. 4 – 5 – 6 Anno 2014 € 100.000,00 Tipologia: <u>Manutenzione straordinaria</u>	€ 100.000,00											2015	2015	2015	2015
8307 - Manutenzioni infrastrutture: quartieri 1 2 3															
LLPP MAN 2014/015 ONC Lavori di adeguamento dei percorsi pedonali € 33.631,47 Tipologia: <u>Manutenzione straordinaria</u>	€ 33.631,47													2015	2015
LLPP MAN 2014/999 ONC Segnaletica stradale orizzontale a supporto di nuovi interventi di asfaltatura € 173.000,00 Tipologia: <u>Manutenzione straordinaria</u>	€ 173.000,00										2015	2015	2015	2015	
8310 - Manutenzioni edilizie															
LLPP MAN 2014/016 ONC Sicurezza antincendio negli immobili comunali. Lampade di emergenza 2014 € 17.372,32 Tipologia: <u>Completamento</u>	€ 17.372,32											2015	2015	2015	

SCHEDA PER IL MONITORAGGIO DELLE OPERE PUBBLICHE ANNO 2015 - RESIDUI

Elenco descrittivo lavori	Importo	Variazione	FASI DI REALIZZAZIONE												
			Progettazione preliminare	Progetto definitivo redatto	Progetto definitivo approvato	Progetto esecutivo redatto	Progetto esecutivo approvato	Gara d'appalto	Aggiudicazione avvenuta	Contratto sottoscritto	Lavori in corso	Lavori ultimati	Collaudo		
LLPP MAN 2014/018 ONC Sistemazione esterna della scuola d'infanzia in Via P. Buzzaccarini € 87.000,00 Tipologia: Manutenzione straordinaria	€ 87.000,00										2015	2015	2015	2015	
8312 - Gestione verde pubblico															
LLPP VER 2014/021 ONC Realizzazione di un vialetto pedonale nell'area verde pubblica tra via Fiocco e via Salboro e in altre aree verdi pubbliche € 12.834,54 Tipologia: Manutenzione straordinaria	€ 12.834,54													2015	2015
LLPP VER 2014/024 ONC Manutenzione e ripristino dell'arredo verde delle rotonde stradali € 48.360,00 Tipologia: Manutenzione straordinaria	€ 48.360,00													2015	
LLPP VER 2014/026 ONC Lavori di riassetto della vegetazione arbustiva dei parchi e aree verdi cittadine - anno 2014 € 50.000,00 Tipologia: Manutenzione straordinaria	€ 50.000,00													2015	2015
LLPP VER 2014/029 ONC Lavori di manutenzione straordinaria e riqualificazione delle aree gioco dei quartieri cittadini € 41.874,97 Tipologia: Manutenzione straordinaria	€ 41.874,97										2015	2015	2015	2015	
8313 - Verde e arredo urbano: opere pubbliche															
LLPP VER 2006/001 Passerella ciclopedonale del Lungargine del Piovego € 1.267.485,01 Tipologia: Nuova Costruzione/Ampliamento	€ 1.267.485,01														2015
LLPP VER 2012/010 Parco del Basso Isonzo: riqualificazione edificio rurale € 340.000,00 Tipologia: Recupero	€ 340.000,00												2015	2015	
LLPP VER 2012/011 Riqualificazione dell'arredo di Prato della Valle € 100.000,00 Tipologia: Recupero	€ 100.000,00													2015	2015
LLPP VER 2013/004 Sistemazione aree a verde pubblico con superfici ad orto € 155.000,00 Tipologia: Nuova Costruzione/Ampliamento	€ 40.000,00		LLPP VER 2013/004 001 500 orti per Padova. Realizzazione e riqualificazione di orti urbani nell'ambito del territorio comunale. Orti urbani presso il parco di villa Berta											2015	2015
	€ 115.000,00		LLPP VER 2013/004-002 Sistemazione aree a verde pubblico con superfici ad orto											2015	2015
LLPP VER 2013/009 Conservazione del patrimonio verde ed incremento delle alberature cittadine € 550.000,00 Tipologia: Manutenzione straordinaria	€ 250.000,00		LLPP VER 2013/009-004 Manutenzione straordinaria delle alberature dei parchi cittadini anno 2013												2015
	€ 240.000,00		LLPP VER 2013/009-005 Manutenzione straordinaria delle alberature stradali cittadine, anno 2013											2015	2015

SCHEDA PER IL MONITORAGGIO DELLE OPERE PUBBLICHE ANNO 2015 - RESIDUI

Elenco descrittivo lavori	Importo	Variazione	FASI DI REALIZZAZIONE													
			Progettazione preliminare	Progetto definitivo redatto	Progetto definitivo approvato	Progetto esecutivo redatto	Progetto esecutivo approvato	Gara d'appalto	Aggiudicazione avvenuta	Contratto sottoscritto	Lavori in corso	Lavori ultimati	Collaudo			
LLPP VER 2013/009-006 Lavori di manutenzione straordinaria per interventi di pronto intervento e di riqualificazione delle alberature stradali cittadine – anno 2013	€ 60.000,00														2015	2015
LLPP VER 2014/009 Riqualificazione dei parchi gioco e aree limitrofe. € 70.119,36 Tipologia: Manutenzione straordinaria	€ 70.119,36											2015	2015	2015	2015	2015
LLPP VER 2014/010 ONC Lavori di manutenzione straordinaria della segnaletica toponomastica anno 2014 € 20.000,00 Tipologia: Manutenzione straordinaria	€ 20.000,00														2015	2015
LLPP VER 2014/011 Conservazione del patrimonio verde e delle alberature cittadine € 499.992,10 Tipologia: Manutenzione straordinaria	LLPP VER 2014/011-001 Lavori urgenti per il riassetto dei parchi □ danneggiati dal fortunale del 07/07/2014	€ 186.399,66								2015	2015	2015	2015	2015	2015	2015
	LLPP VER 2014/011-002 Lavori urgenti per manutenzione patrimonio arboreo dei parchi cittadini – anno 2014	€ 49.593,96								2015	2015	2015	2015	2015	2015	2015
	LLPP VER 2014/011-003 Lavori urgenti per il riassetto e la manutenzione del patrimonio arboreo dei parchi gioco cittadini	€ 43.998,48								2015	2015	2015	2015	2015	2015	2015
	LLPP VER 2014/011-004 Riassetto e manutenzione straordinaria del patrimonio arboreo dei viali cittadini anno 2014	€ 220.000,00								2015	2015	2015	2015			
LLPP VER 2014/012 ONC Realizzazione opere elettriche in p.zza Caduti della Resistenza € 16.214,00 Tipologia: Manutenzione straordinaria	€ 16.214,00														2015	2015
LLPP VER 2014/022 ONC Manutenzione straordinaria impianti di irrigazione -2014 € 30.000,00 Tipologia: Manutenzione straordinaria	€ 30.000,00														2015	2015
LLPP VER 2014/027 ONC Lavori di manutenzione straordinaria e riqualificazione aree gioco anno 2014 € 50.000,00 Tipologia: Manutenzione straordinaria	€ 50.000,00														2015	2015
LLPP VER 2014/028 ONC Manutenzione straordinaria delle aree verdi Quartiere 2 Nord – anno 2014 € 21.969,46 Tipologia: Manutenzione straordinaria	€ 21.969,46														2015	2015
LLPP VER 2014/030 ONC Lavori di sistemazione dei viali alberati lungo le vie di Padova anno 2014 € 36.619,48 Tipologia: Manutenzione straordinaria	€ 36.619,48											2015	2015			
LLPP VER 2014/031 ONC Lavori di manutenzione straordinaria per il riassetto dei viali alberati cittadini € 38.569,88 Tipologia: Manutenzione straordinaria	€ 38.569,88											2015	2015	2015	2015	

SCHEDA PER IL MONITORAGGIO DELLE OPERE PUBBLICHE ANNO 2015 - RESIDUI

Elenco descrittivo lavori	Importo	Variazione	FASI DI REALIZZAZIONE														
			Progettazione preliminare	Progetto definitivo redatto	Progetto definitivo approvato	Progetto esecutivo redatto	Progetto esecutivo approvato	Gara d'appalto	Aggiudicazione avvenuta	Contratto sottoscritto	Lavori in corso	Lavori ultimati	Collaudo				
LLPP MAN 2012/008 Manutenzione strade e marciapiedi in materiale lapideo (progettazione interna) € 150.000,00 Tipologia: Manutenzione straordinaria	LLPP MAN 2012/008-002 Manutenzione straordinaria delle strade e marciapiedi in materiale lapideo 2 lotto anno 2012	€ 150.000,00															2015
LLPP MAN 2013/004 Manutenzione straordinaria segnaletica verticale e orizzontale (progettazione interna) € 675.000,00 Tipologia: Manutenzione straordinaria	LLPP MAN 2013/004-001 manutenzione straordinaria della segnaletica orizzontale e verticale a supporto delle nuove ordinanze sugli spazi di sosta e della ZTL anno 2013	€ 89.926,00															2015
	LLPP MAN 2013/004-001 manutenzione straordinaria della segnaletica orizzontale e verticale a supporto delle nuove ordinanze sugli spazi di sosta e della ZTL anno 2013	€ 10.074,00															2015
	LLPP MAN 2013/004-003 Manutenzione straordinaria della segnaletica stradale verticale anno 2013 Lotto 1	€ 175.000,00															2015
	LLPP MAN 2013/009-001 Manutenzione straordinaria della segnaletica stradale orizzontale anno 2013 Lotto 2	€ 225.000,00															2015
	LLPP MAN 2013/009-002 Manutenzione straordinaria della segnaletica stradale verticale anno 2013 Lotto 2	€ 175.000,00															2015
LLPP MAN 2013/005 Manutenzione straordinaria attrezzature viabilità (progettazione interna) € 300.000,00 Tipologia: Manutenzione straordinaria	LLPP MAN 2013/005-001 Manutenzione straordinaria di manufatti stradali e dispositivi di raccolta delle acque meteoriche	€ 70.000,00															2015
	LLPP MAN 2013/005-002 e 003 Manutenzione localizzata strade e marciapiedi in asfalto anno 2013 Lotto 1 e Lotto 2	€ 230.000,00															2015
LLPP MAN 2013/009 Fondo per manutenzioni straordinarie per imprevisti/emergenze € 250.000,00 Tipologia: Manutenzione straordinaria	LLPP MAN 2013/009-004 Riqualificazione idraulica dei corsi d'acqua interni alla città	€ 80.000,00															2015
	LLPP MAN 2013/009-005 Manutenzione straordinaria delle barriere metalliche nei quartieri anno 2013	€ 100.000,00															2015
	LLPP MAN 2013/009-006 Manutenzione e riparazione delle strade bianche della città anno 2013	€ 70.000,00															2015
LLPP MAN 2013/020 Manutenzione strade e marciapiedi in materiale lapideo (progettazione interna) € 200.000,00 Tipologia: Manutenzione straordinaria	LLPP MAN 2013/020-001 Manutenzione strade e marciapiedi in materiale lapideo	€ 200.000,00															2015

SCHEDA PER IL MONITORAGGIO DELLE OPERE PUBBLICHE ANNO 2015 - RESIDUI

Elenco descrittivo lavori	Importo	Variazione	FASI DI REALIZZAZIONE												
			Progettazione preliminare	Progetto definitivo redatto	Progetto definitivo approvato	Progetto esecutivo redatto	Progetto esecutivo approvato	Gara d'appalto	Aggiudicazione avvenuta	Contratto sottoscritto	Lavori in corso	Lavori ultimati	Collaudo		
LLPP MAN 2014/015 Manutenzione straord. Infrastrutture viabilità interquartiere € 970.000,00 Tipologia: Manutenzione straordinaria	LLPP MAN 2014/015-001 Riqualificazione ed adeguamento normativo dei marciapiedi con abbattimento delle barriere architettoniche - anno 2014; lotto 2	€ 300.000,00									2015	2015	2015	2015	2015
	LLPP MAN 2014/015-002 Recupero funzionale dei sistemi di raccolta e smaltimento acque meteoriche anno 2014	€ 200.000,00										2015	2015		
	LLPP MAN 2014/015-003 Risanamento delle pavimentazioni in conglomerato bituminoso della viabilità di quartiere anno 2014	€ 250.000,00									2015	2015	2015	2015	2015
	LLPP MAN 2014/015-004 Manutenzione straordinaria delle barriere metalliche nei quartieri cittadini anno 2014	€ 100.000,00									2015	2015	2015		
	LLPP MAN 2014/015-005 Manutenzione straordinaria dispositivi stradali di raccolta delle acque meteoriche	€ 60.000,00									2015	2015	2015	2015	2015
	LLPP MAN 2014/015-006 Manutenzione straordinaria manufatti e accessori stradali	€ 60.000,00									2015	2015	2015	2015	
LLPP MAN 2014/021 Manutenzione straordinaria segnaletica verticale e orizzontale € 175.000,00 Tipologia: Manutenzione straordinaria	LLPP MAN 2014/021-002 Lavori per la realizzazione di nuova segnaletica orizzontale e verticale conseguente a nuovi provvedimenti di viabilità	€ 75.000,00									2015	2015	2015	2015	2015
LLPP MAN 2014/022 Manutenzione straordinaria pavimentazioni tangenziali e strade ad elevato flusso veicolare € 500.000,00 Tipologia: Manutenzione straordinaria	LLPP MAN 2014/022-001 Risanamento strutturale delle pavimentazioni di strade ad elevato flusso veicolare	€ 250.000,00									2015	2015	2015	2015	2015
	LLPP MAN 2014/022-002 Risanamento delle pavimentazioni in conglomerato bituminoso della viabilità principale per l'anno 2014.	€ 250.000,00									2015	2015	2015	2015	2015
LLPP MAN 2014/023 Riqualificazione dei marciapiedi cittadini con eliminazione barriere architettoniche € 300.000,00 Tipologia: Manutenzione straordinaria	LLPP MAN 2014/023-001 Riqualificazione ed adeguamento normativo dei marciapiedi con abbattimento delle barriere architettoniche - anno 2014	€ 300.000,00									2015	2015	2015	2015	2015
	TOTALE	10.023.839,16													

SCHEDA PER IL MONITORAGGIO DELLE OPERE PUBBLICHE ANNO 2015 - COMPETENZA

Elenco descrittivo lavori	Importo	Fonte finanziamento	Importo	% Finanziamento	FASI DI REALIZZAZIONE										
					Progettazione preliminare	Progetto definitivo redatto	Progetto definitivo approvato	Progetto esecutivo redatto	Progetto esecutivo approvato	Gara d'appalto	Aggiudicazione avvenuta	Contratto sottoscritto	Lavori in corso	Lavori ultimati	Collaudo
3305 - INTERVENTI DI ORGANIZZAZIONE DELLA CIRCOLAZIONE E DI SEGNALETICA															
LLPP MOB 2015/001 Ammodernamento hardware del sistema di centralizzazione e regolazione semaforica € 275.000,00 Tipologia:Manutenzione straordinaria	€ 275.000,00			100,00%											
		Alienazioni	€ 275.000,00		2015	2015	2015	2015	2015	2015					
LLPP MOB 2015/002 Interventi di segnaletica verticale ed orizzontale nel Centro Storico € 140.000,00 Tipologia:Manutenzione straordinaria	€ 140.000,00			0,00%	2015										
LLPP MOB 2015/003 Manutenzione straordinaria attrezzature a servizio della mobilità € 100.000,00 Tipologia:Manutenzione straordinaria	€ 100.000,00			100,00%											
		Alienazioni	€ 100.000,00		2015	2015	2015	2015	2015	2015					
LLPP MOB 2015/004 Interventi di segnaletica verticale ed orizzontale per nuovi provvedimenti € 140.000,00 Tipologia:Manutenzione straordinaria	€ 140.000,00			100,00%											
		Alienazioni	€ 140.000,00		2015	2015	2015	2015	2015	2015	2015				
TOTALE	€ 655.000,00		€ 515.000,00												

SCHEDA PER IL MONITORAGGIO DELLE OPERE PUBBLICHE ANNO 2015 - RESIDUI

Elenco descrittivo lavori	Importo	Variazione	FASI DI REALIZZAZIONE												
			Progettazione preliminare	Progetto definitivo redatto	Progetto definitivo approvato	Progetto esecutivo redatto	Progetto esecutivo approvato	Gara d'appalto	Aggiudicazion e avvenuta	Contratto sottoscritto	Lavori in corso	Lavori ultimati	Collaudo		
3304 - Interventi di organizzazione della circolazione e di segnaletica - parcheggi															
LLPP MOB 2013/021 Riorganizzazione della viabilità con rotonda: via Rismondo/Tommaseo € 320.000,00 Tipologia: Manutenzione straordinaria	€ 320.000,00													2015	2015
LLPP MOB 2014/005 ONC Interventi urgenti di segnaletica verticale e orizzontale. Anno 2014 € 32.495,00 Tipologia: Manutenzione straordinaria	€ 32.495,00									2015	2015	2015	2015		
LLPP MOB 2012/034 Riqualificazione Piazza Portello € 750.000,00 Tipologia: Nuova Costruzione/Ampliamento	€ 750.000,00														2015
LLPP MOB 2013/014 Segnaletica stradale di indicazione € 100.000,00 Tipologia: Manutenzione straordinaria	€ 100.000,00													2015	2015
LLPP MOB 2013/017 Piazzale S. Stefano D'Ungheria - Via Lagrange € 195.000,00 Tipologia: Manutenzione straordinaria	€ 95.000,00														2015
	€ 100.000,00														2015
	TOTALE	€ 1.397.495,00													


Acc. 11

COMUNE DI PADOVA

Allegato alla deliberazione di C. C.

N° 37 del 29/04/2016

IL SEGRETARIO COMUNALE



COMUNE DI PADOVA

GIUNTA COMUNALE

RELAZIONE

AL

RENDICONTO DELLA GESTIONE

ANNO 2015

- fascicolo n. 2 di 2 -

Sezione nona:

SCHEDE DI DETTAGLIO

PROGRAMMI

Referto degli obiettivi
della Relazione Previsionale e Programmatica
2015-2017

PROGRAMMA

POLIZIA LOCALE E PROTEZIONE CIVILE

87-POLIZIA LOCALE E PROTEZIONE CIVILE

FINALITA' DA CONSEGUIRE	RISULTATI AL 31/12/2015
<p>Coordinamento delle associazioni e degli istituti di P.C. del Distretto provinciale "Padova Citta"; partecipazione alle esercitazioni, manifestazioni ed emergenze; informazione alla popolazione scolastica; tenuta sede operativa, strumentazione e mezzi.</p>	<p>Il Gruppo Volontari e' il braccio operativo della struttura comunale di P.C. Il Settore segue:</p> <p>1a) la costante tenuta in perfetto stato d'efficienza della sede operativa di Via Monta' 29/B e della sua dotazione strumentale;</p> <p>1b) la progettazione al fine della ristrutturazione e ri-assegnazione della nuova sede operativa in via Tassinari c/o l'ex Foro Boario di c.so Australia;</p> <p>1c) le esercitazioni in simulazione e in emergenza. Di rilievo l'esercitazione annuale svoltasi il 28-29 giugno con la verifica sull'attivazione e gestione del Centro Operativo Comunale (C.O.C). c/o la Centrale Operativa (C.O.) del Comando di Polizia Locale trattandosi della prima esercitazione "mista" da quando la funzione di Protezione Civile e' stata riunita con quella di Polizia Locale in un unico Settore;</p> <p>1d) le manifestazioni cittadine di maggior rilievo sulla cui attivita' si procede a verifica a consuntivo con le associazioni convenzionate in sede di Comitato tenutosi il 01/12/2015.</p>
<p>Monitoraggio dei siti oggetto di degrado sociale ed ambientale presenti sul territorio con particolare attenzione alle attivita' economiche e produttive etniche interessate. Tutto cio' al fine di intervenire per ripristinare le condizioni di sicurezza, vivibilita' e fruibilita' del territorio tramite specifici interventi programmati.</p>	<p>Durante tutto l'anno si sono effettuati interventi di controllo sui siti di degrado sociale ed ambientale, in forma congiunta dai Reparti Polizia Amministrativa/Ambientale e Polizia Giudiziaria/Investigativa/Emergenze Sociali. L'attivita' si e' concentrata nei luoghi caratterizzati dalla presenza di attivita' commerciali interessate da problematiche di degrado, determinanti situazioni di grave limitazione alle condizioni di vivibilita' e fruibilita' del territorio da parte della cittadinanza e correlate, inoltre, dalla concentrazione e dall'aggregazione di soggetti presenti sul territorio italiano irregolarmente e/o dediti ad attivita' illecite. Detti interventi mirati</p>

	<p>si sono svolti all'interno delle attività economiche procedendo a compiuta identificazione dei titolari e dei dipendenti, e, in alcuni casi, anche dei clienti, nonché alle verifiche delle licenze ed autorizzazioni amministrative, cioè anche nei confronti di soggetti stranieri stazionanti in capanelli spesso nei pressi di pubblici esercizi, già oggetto dei sopraccitati controlli. Si sono riscontrate irregolarità, sia alle procedure di natura amministrativa e sia di rilevanza penale, alle quali è stato dato il seguito previsto nei modi e termini di Legge.</p>
<p>Pianificazione delle emergenze, simulazioni e manifestazioni; aggiornamento del Piano comunale di Protezione Civile; coordinamento con la Commissione Comunale Tecnico/Scientifica di P.C. Sez. II, IIIa e IV; formazione interna.</p>	<p>I procedimenti d'intervento, già pianificati nel Piano Comunale di P.C., riguardano sia le ipotesi di calamità sia le grandi manifestazioni cittadine e necessitano di essere annualmente verificati/aggiornati a seguito dell'evolversi del territorio e delle problematiche emerse dalle situazioni di crisi pregresse.</p> <p>Ne consegue che:</p> <p>2a) l'aggiornamento è regolarmente svolto a fine anno a consuntivo delle attività esercitative reali e/o simulate. Quest'anno, anche come conseguenza del passaggio delle funzioni di PC al Settore Polizia Locale e Protezione Civile si è ritenuto superato il procedimento di valutazione c/o la Commissione Tecnico Scientifica di Protezione Civile che verrà abrogata nei primi mesi del 2016;</p> <p>2b) i corsi di formazione interna, organizzati e diretti dai/ai volontari del Gruppo comunale di P.C., sono stati svolti anche se con differenti modalità rispetto al passato, valorizzando programmi diversi di formazione e aggiornamento attraverso piattaforme informatiche introdotte nel contesto dell'organizzazione del Corpo e avviate dal Centro Studi e Formazione del Personale istituito all'interno della struttura;</p> <p>2c) le attività di divulgazione della c.d. "cultura di P.C." in occasione di manifestazioni e soprattutto presso gli istituti scolastici sono state regolarmente eseguite secondo il programma,</p>

	<p>con interesse da parte degli istituti destinatari;</p> <p>2d) la Segreteria del Gruppo Volontari/e ha curato con costanza e diligenza l'aggiornamento dei dati nelle proprie pagine web nei termini previsti.</p>
<p>Potenziamento del pattugliamento di pronto intervento per la sicurezza stradale ed urbana, per la rilevazione degli incidenti stradali, per le emergenze di viabilità e la vigilanza dei cantieri su strada.</p>	<p>Si e' raggiunto l'obbiettivo di controllo delle vie cittadine, delle aree verdi e delle localita' considerate sensibili, come piazzale della stazione, rafforzando la legalita' e la sua percezione da parte della comunita'.</p> <p>E' stato ridotto sino a farlo quasi scomparire il fenomeno degli abusivi alle intersezioni attraverso un giornaliero controllo che ha portato ad identificare e sanzionare gli autoridei comportamenti illegittimi come la vendita abusiva la questua molesta e i lavavetri .</p> <p>Si e' raggiunto l'obbiettivo di utilizzare le specialita' dei singoli operatori al servizio dell'intera struttura, con la flessibilita' d'impiego del personale in termini di risorse umane e di orario di lavoro attraverso la partecipazione al "servizio Stazione" ed il "servizio Arcella" con l'effetto di ripristinare la libera fruibilita' delle aree attraverso il loro controllo e la conseguente attivita' di prevenzione dei fenomeni di insicurezza urbana.</p> <p>Contestualmente si e' effettuato un costante e giornaliero controllo della viabilita' nei punti sensibili comprensivo della ZIP e del polo intermodale, sul rispetto del Codice della Strada e dei regolamenti comunali, attraverso servizi specifici per il controllo del "cronotachigrafo", della verifica del tasso alcolemico dei conducenti, della genuinita' dei documenti di guida e circolazione.</p> <p>Si e' perseguito l'ulteriore risultato rivolto ad incrementare concretamente la sicurezza urbana, l'efficienza e l'efficacia del servizio di polizia stradale di pronto intervento con l'istituzione di un servizio permanente e quotidiano di rimozione dei velocipedi e delle carcasse abbandonate degli</p>

	<p>stessi nelle aree prossime al polo intermodale e in tutta la città con l'utilizzo in modo continuativo del carro-gru rendendo fruibili le aree interessate e con l'utilizzo di due rilevatori di targhe, che individuano istantaneamente i possibili veicoli rubati, non assicurati o non revisionati, permettendo la contestazione immediata o il recupero del veicolo.</p> <p>L'attività di controllo e di presidio delle strade cittadine ha portato ad una sensibile diminuzione degli incidenti stradali rilevati.</p> <p>L'attività di rilascio dei rapporti relativa agli incidenti stradali seguendo il processo di dematerializzazione degli atti è per buona parte effettuata on-line grazie al pagamento via elettronica attraverso il sepa, l'on-banking, e le carte di credito.</p>
<p>Potenziamento delle attività di prevenzione e di controllo sul territorio, con affinamento dei livelli di efficacia dell'attività investigativa e d'intervento, per contrastare in particolare i fenomeni di accattonaggio, dell'abusivismo commerciale, della prostituzione, della cessione e del consumo di sostanze stupefacenti, delle occupazioni abusive di proprietà pubbliche e private, dell'insediamento abusivo di campi nomadi, del sovraffollamento delle unità abitative e di ogni altro fenomeno che generi insicurezza e/o degrado.</p>	<p>L'azione di polizia giudiziaria si è sviluppata sia tramite l'attività investigativa d'iniziativa, finalizzata ad individuare gli autori di reati, sia attraverso l'attività di osservazione e controllo finalizzata agli interventi in flagranza di reato. Particolare efficacia si è concretizzata nell'attività volta ad assicurare gli elementi probatori dei reati accertati. Il Reparto Polizia Giudiziaria, dopo il riassetto organizzativo, ha incrementato l'attività repressiva c.d. in flagranza, strettamente connessa ai reati di natura predatoria e falso documentale oltre alle materie già consolidate dello spaccio e consumo di stupefacenti, dell'insediamento abusivo di nomadi e di senza fissa dimora in vari siti del territorio, nonché nell'ambito dei reati legati al mondo della prostituzione. L'esperienza progressivamente maturata dal personale e la fiducia nell'operatività della Polizia Locale in tale ambito da parte dell'Autorità Giudiziaria, ha consentito di sviluppare indagini delegate che hanno permesso di incidere sui fenomeni criminali citati in modo più efficace.</p>
<p>Potenziamento, sulle 24 ore, dell'attività di presidio del territorio con servizi operativi integrativi di pronto intervento di polizia stradale e di controllo sulla cantieristica stradale per incrementare la sicurezza stradale, la fluidità del traffico e la mobilità nei trasporti concorrendo</p>	<p>Il rafforzamento del presidio del territorio con servizi operativi di pronto intervento di polizia stradale attivi nelle 24 ore, ha consentito interventi immediati per la gestione e la risoluzione delle situazioni di criticità veicolare (dal blocco e dai rallentamenti del traffico, al sinistro stradale, al soccorso di persone o ad altre problematiche emergenti), ha contribuito al controllo</p>

<p>a migliorare la qualita' della vita dei fruitori stanziali o pendolari della citta'.</p>	<p>diffuso e qualificato sulla circolazione veicolare e pedonale e sulla cantieristica a vantaggio della sicurezza stradale, comprensiva della riduzione del numero e degli effetti degli incidenti stradali, della viabilita' e della mobilita' urbana, nonche' ha concorso fattivamente alla sicurezza urbana nelle attivita' di vigilanza e d'intervento in aree cittadine di degrado e di disordine urbano a contrasto di illeciti e di altre incivilt'. Il potenziamento dei servizi operativi integrativi, delineatosi in progressivo ex novo per contribuire fino a fine estate al rafforzamento intrasettoriale dei Comparti Arcella e Stazione e nei mesi di novembre e dicembre all'attuazione del Progetto Padova Sicura, si e' concretizzato con l'effettuazione alla data del 31.12.2015 di ben n. 300 servizi di pronto intervento di polizia stradale aggiuntivi rispetto a quelli ordinari, programmati anche in orari diversificati rispetto ai consueti modelli orari d'istituto, svolti, con utilizzo delle strumentazioni tecnologiche in dotazione, da Personale del Reparto Pronto Intervento - Servizio 3 Operativo Stradale. Inoltre il potenziamento dell'attivita' di polizia stradale si e' sviluppato al 31.12.2015 in n. 301 controlli sui cantieri stradali e sulle attivita' di manomissione del suolo pubblico a committenza pubblica o privata a tutela degli utenti stradali e del personale impiegato in tali lavori.</p>
<p>Presenza diffusa e visibile della Polizia di Prossimita' di Quartiere, anche in servizio appiedato, per potenziare il rapporto di vicinanza con i cittadini nei siti sensibili e di aggregazione sociale, consolidando l'attivita' "rassicurativa", di vigilanza e di intervento con particolare attenzione all'ambito residenziale.</p>	<p>Si e' pienamente svolta l'attivita' volta a garantire una presenza quotidiana diffusa e visibile, anche in forma appiedata, nei siti sensibili del territorio cittadino, con particolare attenzione alla zona stazione, all'area pedonale del Liston, alle piazze del centro Storico alla zona Santo e alla zona di Prato della Valle. Quotidiani i servizi di presidio fisso abbinati a sistematici controlli dinamici delle aree sopraccitate, con apprezzabili risultati in termini di riduzione delle criticita', in particolare sulla presenza di mendicanti e/o venditori abusivi ed oggettivo e sostanziale incremento dell'attivita' tesa a ridurre il "sentimento di insicurezza" della cittadinanza attraverso rassicurazione diretta della stessa anche mediante contatti e dialoghi continui con esercenti attivita' commerciali e cittadini residenti nel centro storico che hanno permesso una accresciuta visibilita' sul territorio. Prosegue anche l'attivita' nei quartieri, rimodulata ad un servizio attivo di prossimita', cosi' come da indirizzo della nuova Amministrazione, privilegiando il contatto con il cittadino, in quartiere Arcella e negli altri quartieri cittadini, in riscontro alle molteplici segnalazioni ricevute e in sinergia con il neo costituito Reparto Sicurezza Urbana, cio' attraverso interventi sul territorio programmati e congiunti.</p>

<p>Prevenzione della corruzione e promozione della trasparenza.</p>	<p>In materia di prevenzione della corruzione e promozione della trasparenza si sono conclusi i monitoraggi e si e' accertato il pieno raggiungimento degli obiettivi.</p>
<p>Riorganizzazione strutturale, logistica, funzionale e per il potenziamento della Polizia Locale con incremento di Nuclei specialistici e con rimodulazione degli orari di servizio nelle ore serali e notturne al fine di renderla aderente alle esigenze di sicurezza e di legalita' espresse dalla comunita'. Implementazione e sviluppo del sistema di videosorveglianza del territorio e della Centrale Operativa. Perfezionamento della risposta ad esposti, segnalazioni e reclami gestiti da Nucleo dedicato.</p>	<p>In attuazione delle deliberazioni di Giunta Comunale n. 2015/0092 di modifica del Regolamento di organizzazione e ordinamento della dirigenza e n. 2015/0091 di approvazione del nuovo Regolamento Speciale del Corpo di Polizia Locale, con Delibera di Giunta Comunale n. 2015/0127 e' stata autorizzata la riorganizzazione del Settore Polizia Locale e Protezione Civile e approvato il nuovo organigramma, rinviando a successivo atto l'assegnazione del personale ai vari Servizi, Uffici, Reparti, Squadre e Nuclei. Con Determinazioni n. 2015/87/0040 e, da ultima, n. 2015/87/0120 il Comandante del Corpo di Polizia Locale e Protezione Civile ha proceduto alla riorganizzazione del Settore con assegnazione del personale ai servizi, reparti, uffici, squadre e nuclei con decorrenza 1 settembre 2015. Anche la rimodulazione degli orari di servizio e' stata definita con determinazione n. 2015/87/0148, successivamente integrata e modificata con determinazione n. 2015/87/0238.P La compiuta riorganizzazione strutturale ha rappresentato la necessaria premessa anche per la riorganizzazione funzionale e logistica del Settore attuata e ancora in corso di attuazione, attraverso l'integrazione e il rinnovo delle procedure informatiche, dei servizi esternalizzati, delle dotazioni tecniche e strumentali e del parco automezzi. Inoltre la Giunta Comunale con delibera n. 2015/0765 del 20/11/2015 ha trasferito al centro di responsabilita' di gestione e di costo del Settore Polizia Locale e Protezione Civile l'intero procedimento afferente l'acquisizione della massa vestiario e la gestione del relativo magazzino; il mese di dicembre e' stato quindi dedicato alle procedure di gara e all'assunzione degli impegni di spesa necessari all'acquisizione delle dotazioni spettanti per legge al personale in divisa. La conclusione di alcune importanti gare in MEPA ha poi permesso di affidare la fornitura di attrezzature tecniche per il rilevamento delle infrazioni e per i controlli di pubblica sicurezza; in particolare si e' stipulato il contratto per l'installazione di 15 varchi di lettura targhe, di 17 telecamere di video sorveglianza nei parchi e di 21 siti di video sorveglianza per affrontare l'emergenza legata al Giubileo. E' in corso di definizione anche il potenziamento del sistema di videosorveglianza "Padova Citta' Sicura" il cui progetto e' stato autorizzato dalla Giunta Comunale con delibera n. 369 del 9/6/2015. Anche sul fronte dell'educazione stradale si e' registrato un incremento, rispetto agli anni precedenti ,dei corsi</p>

	<p>organizzati sul totale di quelli richiesti dalle scuole di ogni ordine e grado: 99,14% rispetto all'obiettivo del 98%; gli studenti coinvolti in questi progetti sono stati oltre 25.000. Per finire si e' registrato anche il pieno raggiungimento dell'obiettivo affidato al Nucleo Esposti: gli evasi con relativo riscontro ai reclamanti equivalgono al 90,7% del numero complessivo delle segnalazioni, reclami e richieste assegnati a tale Nucleo.</p>
<p>Sviluppo dei livelli di efficacia dell'attivita' di vigilanza e di controllo sul territorio nell'ambito della polizia amministrativa ed ambientale con particolare riferimento alle unita' produttive e commerciali ed alle aree interessate dal degrado ambientale.</p>	<p>A seguito della programmazione del tavolo tecnico bimestrale in Questura, il Reparto Polizia Amministrativa della Polizia Locale congiuntamente a personale delle altre Forze di polizia, dei Vigili del Fuoco, della Camera di Commercio, della Direzione Provinciale del lavoro e, nel secondo semestre, dell'Agenzia delle Dogane, ha effettuato un'intensa e costante attivita' di controllo dei pubblici esercizi, di locali con pubblico intrattenimento, di attivita' artigianali; l'attivita' si e' inoltra concentrata sulla verifica degli impianti pubblicitari presenti in tutto il territorio comunale. Nell'arco del secondo semestre, particolare attenzione e stata rivolta alle grandi strutture in cui si attua la vendita all'ingrosso, attivita' principalmente gestite da cittadini di etnia cinese. L'obiettivo prioritario dell'attivita' di polizia amministrativa e' stato quello di dare concrete risposte alle esigenze espresse dalla cittadinanza, prevenendo e reprimendo situazioni di disturbo e/o degrado correlate ad attivita' commerciali e produttive, contribuendo ad innalzare la soglia di percezione della sicurezza urbana dei cittadini/utenti. Nell'ambito di tali controlli si e' proceduto alla verifica, in orari diurni e notturni, di circoli privati che, a fronte di una dichiarata attivita' di associazione con scopi culturali e ricreativi, di fatto gestivano la propria attivita' alla stregua di pubblici esercizi di somministrazioni, con elusione della normativa di riferimento, determinando nella sostanza una forma di concorrenza sleale. Talvolta si sono accertate violazioni di carattere penale, con conseguente adozione di provvedimenti di limitazione/sospensione dell'attivita', e/o sequestro dei locali. Accurati controlli sono stati effettuati sulle attivita' di ristorazione, kebab, paninari, friggitorie, etc. e vendita in forma ambulante di frutta e verdura; attivita' operate a tutela della legalita' e del cittadino consumatore. Di particolare rilievo si e' dimostrata l'intensa attivita' effettuata congiuntamente con la Direzione Provinciale del Lavoro, volta all'emersione del c.d. "lavoro in nero" e al contrasto allo sfruttamento di cittadini extracomunitari risultati irregolari sul territorio italiano. In ambito di vigilanza ambientale il personale del Reparto Polizia Amministrativa - Squadra Edilizia ed</p>

	<p>Inquinamento, ha svolto attività di controllo delle aree in stato di abbandono, che determinano degrado e potenziale pregiudizio per la salute e l'incolumità pubblica. Nel corso dell'anno sono stati elevati numerosi illeciti per l'inosservanza di norme afferenti le aree ed i fabbricati in stato di degrado, previste dal Regolamento di Polizia Urbana e dal Regolamento Edilizio, con conseguente invio di diffida ai proprietari di ripulire il sito entro un termine prefissato. La Squadra ha effettuato numerosi sopralluoghi a seguito di segnalazioni di cittadini per presunti abusi edilizi, con successivo inoltro degli esiti ai vari Settori ed Enti per le determinazioni di competenza.</p>
<p>Sviluppo delle procedure sanzionatorie ed elaborazione dei carichi da inviare per la riscossione coattiva mediante procedura di ingiunzione fiscale.</p>	<p>Nel corso dell'anno si è concluso l'iter di attivazione della procedura di riscossione dei proventi da sanzioni amministrative tramite ingiunzione fiscale, procedura che verrà inizialmente svolta in forma sperimentale così da poterne verificare e ottimizzare l'efficacia; è stata perfezionata, in particolare, la fase che consentirà l'invio tempestivo ai responsabili di illecito amministrativo, degli atti relativi a verbali non riscossi o oggetto di pagamento insufficiente per gli anni 2013/2014. È stata poi integralmente attivata la procedura di ammissione del trasgressore di determinate disposizioni del Regolamento di Polizia Urbana alla sanzione sostitutiva, costituita da attività di pubblica utilità da svolgere per conto dell'Ente, in sostituzione del pagamento della sanzione amministrativa pecuniaria prevista. Le procedure di gestione dei flussi sanzionatori conseguenti agli accertamenti di illecito effettuati tramite il sistema di rilevamento in forma remota della velocità veicolare lungo l'anello delle tangenziali (c.d. autovelox) e dei transiti abusivi nelle corsie preferenziali attivati ad inizio anno nel comparto Stazione sono state perfezionate e rese pienamente operative.</p>

PROGRAMMA

GABINETTO DEL SINDACO

78-GABINETTO DEL SINDACO

FINALITA' DA CONSEGUIRE	RISULTATI AL 31/12/2015
<p>Attività di promozione della cooperazione internazionale per lo sviluppo economico e socio sanitario dei paesi in via di sviluppo.</p>	<p>1 - Nel corso di questi mesi l'ufficio ha lavorato in stretta collaborazione con i portavoce del Tavolo della Cooperazione alla definizione dei contenuti del 1° Forum della Cooperazione Internazionale. Sono stati convocati n. 2 incontri del Tavolo allo scopo di discutere gli aspetti organizzativi della manifestazione con tutte le associazioni coinvolte. Il 24 Gennaio è stata organizzata una giornata formativa, aperta a tutte le associazioni, dedicata al tema della progettazione: "Il quadro logico nei progetti di cooperazione internazionale".</p> <p>Dopo la realizzazione del Forum, il Tavolo della Cooperazione ha proseguito la sua attività in collaborazione con l'Ufficio Cooperazione. Per favorire tali incontri l'ufficio si è attivato per individuare e mettere a disposizione spazi idonei.</p> <p>Nel mese di novembre l'Assessore ha incontrato il Sindaco di Keur Massar, città senegalese in fase di forte sviluppo, ed è stata valutata la possibilità di attivare un partenariato per la realizzazione di un progetto che tenga conto degli effettivi bisogni del contesto d'intervento.</p> <p>Il 10 dicembre, in occasione della Giornata mondiale dei Diritti Umani, l'Assessorato, in collaborazione con l'Associazione Il Ponte, ha proiettato il film documentario "Free China - il coraggio di credere" al quale è seguito un dibattito.</p> <p>2 - Attivazione di Partenariati con Associazioni che operano in materia di cooperazione internazionale:</p> <p>L'Amministrazione comunale ha partecipato, in qualità di partner, a cinque progetti di cooperazione internazionale che organizzazioni non governative ed associazioni hanno presentato alla Regione del Veneto allo scopo di ottenere un finanziamento. I settori prioritari d'intervento di tali progetti sono: il sostegno all'imprenditoria; miglioramento della condizione femminile, dell'infanzia e delle condizioni di salute; sicurezza alimentare; progettazione e costruzione di impianti e infrastrutture. I paesi destinatari dei progetti sono</p>

Togo, Repubblica Democratica del Congo, Filippine e Guinea Bissau.

3 - Organizzazione Forum della Cooperazione Internazionale:

"Abbondanza e privazione: il paradosso del contemporaneo" e' il tema al quale e' stato dedicato il 1^ Forum della Cooperazione Internazionale, organizzato al Caffè Pedrocchi il 9 e 10 Maggio 2015. L'iniziativa, patrocinata da Expo 2015 e sostenuta dalla Fondazione Cassa di Risparmio, e' stata realizzata in collaborazione con le associazioni del territorio che si occupano di cooperazione internazionale. Sono stati due giorni di appuntamenti e incontri per favorire una consapevolezza condivisa in fatto di gestione degli sprechi e per stimolare una riflessione sui comportamenti alimentari. Allo scopo di rendere l'evento alla portata di tutti e coinvolgere il piu' possibile i cittadini padovani, oltre a conferenze e convegni che hanno previsto la presenza di ospiti internazionali, nel programma sono stati inseriti workshop, laboratori didattici, mostre fotografiche, cooking lessons, cineforum, spettacoli teatrali e concerti.

4 - Progetti di Cooperazione:

Il Comune ha co-finanziato sei progetti di cooperazione allo sviluppo elaborati e presentati da organizzazioni non governative, Fondazioni e Associazioni presenti sul territorio veneto. I progetti hanno l'obiettivo di generare opportunita' di sviluppo economico, sociale e imprenditoriale nei Paesi destinatari oltre a far fronte a situazioni di emergenza.

Si e' concluso, con una missione a Betlemme dell'Assessore alla cooperazione, il progetto: "Rehabilitation of the Commercial Area in the Old City of Bethlehem" cofinanziato dal Governo Italiano attraverso il Programma di aiuti denominato PSMP (Palestinian Municipalities Support Program) e realizzato in partnership con il Comune di Betlemme e Vicenza. Il progetto prevedeva la ristrutturazione e restauro di alcuni edifici e la riorganizzazione della viabilita' di una strada situata nel Centro Storico della Citta' di Betlemme.

<p>Attività di promozione, educazione alla pace, ai diritti umani e alla solidarietà diretti alle scuole primarie e secondarie della città con il coinvolgimento dei cittadini. In particolare attività per contrastare il fenomeno sociale alla "ludopatia".</p>	<p>Competenze trasferite al Settore Servizi Scolastici, nella cui relazione si legge lo stato di attuazione dell'obiettivo.</p>
<p>Favorire le attività dell'associazionismo cittadino nei vari ambiti: associazioni combattentistiche e d'arma, pari opportunità, gemellaggi, etc. Promozione di iniziative capaci di coinvolgere Padova e i Comuni contermini così da dare avvio al progetto denominato "Grande Padova".</p>	<p>Patrocini e Pari Opportunità:</p> <p>E' stata eseguita l'istruttoria puntuale per la concessione dei patrocini ad iniziative meritevoli di sostegno da parte dell'Amministrazione; l'attività della Commissione Pari Opportunità, operante in regime di prorogatio, si è concentrata soprattutto sulle iniziative previste all'interno dei progetti finanziati dalla Regione Veneto. E' stato organizzato:</p> <ul style="list-style-type: none"> • il "Seminario formativo per accesso ai board aziendali - un approfondimento" in materia di partecipazione all'interno dei Consigli di Amministrazione delle Aziende partecipate; • un ciclo di tre incontri formativi in marzo dedicato alla violenza di genere, con riferimenti alla normativa, agli stereotipi di genere e alla rete di servizi cittadini dedicati alle donne; • in aprile, sempre in tema di violenza, una rassegna dal titolo "Per un'economia politica della violenza maschile contro le donne: identità femminili, pari opportunità e cittadinanza nella crisi moderna"; ogni anno ha avuto luogo il giorno 15 maggio la premiazione del concorso "Giovani e pari opportunità", rivolto alle scuole superiori della Città. In collaborazione con la Consulta Femminile è stata organizzata l'annuale cerimonia di premiazione di tre donne, che si sono particolarmente distinte nel campo del sociale e il convegno "100 anni di evoluzione femminile", in occasione del Centenario della Prima Guerra Mondiale, il 22 aprile in Sala Paladin in fase di pubblicazione finale il risultato dell'indagine condotta dall'Osservatorio per la conciliazione dei tempi di vita e lavoro in collaborazione con il Dipartimento di Statistica dell'Università di Padova. <p>Portate a termine le iniziative previste nel progetto finanziato dalla Regione Veneto, tramite Bando per la promozione dell'attività delle Commissioni Pari Opportunità, in</p>

particolare la stampa di due pubblicazioni:

- la prima riguardante la normativa che regola la partecipazione a organismi ed enti pubblici, con particolare riguardo alle quote di genere
- la seconda inerente i risultati dell'indagine condotta nell'ambito dell'Osservatorio per la conciliazione dei tempi di vita e lavoro, in collaborazione con l'Universita' degli Studi di Padova, Dipartimento di Statistica, per l'attuazione di iniziative a tutela della donna nel posto di lavoro.

Attivita' a sostegno delle donne vittime di violenza:

e' proseguita l'attivita' di accoglienza della Casa di fuga per donne vittime di violenza, che negli ultimi mesi di quest'anno ha ospitato ancora donne con minori.

L'Ufficio gestisce gli atti amministrativi per la gestione della casa, compreso il conto corrente, utilizzato per gli acquisti dei beni di prima necessita'. Importante e' il coordinamento con la Croce Rossa Italiana per la gestione della Casa di seconda accoglienza per donne vittime di violenza, il cui immobile e' di proprieta' comunale.

Le due Case fanno parte del progetto "SIVV - Servizi integrati per donne vittime di violenza", che ha ottenuto in passato il finanziamento della Presidenza del Consiglio dei Ministri - Dipartimento pari opportunita' e che ora ha ottenuto anche un finanziamento dalla Fondazione Cassa di Risparmio di Padova e Rovigo.

Nel coordinamento di servizi dedicati alle donne vittime di violenza risulta anche la Casa Viola di seconda accoglienza del Gruppo R.

Per le tre case il Comune di Padova ha ottenuto un finanziamento per la parziale copertura delle spese gestione per l'anno 2015.

L'Ufficio ha predisposto le domande di partecipazione ai bandi regionali e coordina l'attivita' della parte amministrativa e contabile in collaborazione con le due associazioni.

Attivita' di fundraising a favore dei progetti del Comune di Padova per le donne vittime di violenza:

Continua la promozione del servizio e la ricerca di fondi per il sostegno delle spese di

gestione, con il coinvolgimento delle associazioni padovane, che hanno devoluto l'incasso di alcune loro attività'. Tra queste anche:

- un concerto di due cori femminili il giorno 25 aprile presso l'Auditorium del Centro Culturale Altinate San Gaetano;
- i due concerti di fine anno della Civica Orchestra di Fiati all'Auditorium Pollini;
- la manifestazione "Miss Stella del Mare".

Sportello Donna:

proseguita anche l'attività' dello Sportello Donna, che accoglie più di 200 donne all'anno, sia italiane che straniere: le operatrici e le psicologhe forniscono informazioni generali su tutte le attività' e i servizi di Padova e provincia rivolti alle donne e alla famiglia, con sostegno e accompagnamento ai servizi, se necessario; inoltre, grazie ad un finanziamento della Regione Veneto, lo Sportello è in stretto collegamento con gli Sportelli Donna dei Comuni di Abano Terme, Cadoneghe, Piove di Sacco e Vigodarzere.

L'ufficio segue tutta la parte amministrativa e burocratica, per la predisposizione della rendicontazione finale per i finanziamenti ottenuti per tutte queste attività'.

Gemellaggi:

- coordinate e promosse varie attività' (scambi culturali, visite di lavoro) con le Città' gemelle;
- organizzata una mostra fotografica sull'Europeade in collaborazione con il foto club Padova nell'ambito della Festa d'Europa che si è tenuta a Nancy;
- realizzata la mostra di artisti padovani a Friburgo e coordinato la partecipazione al Mercatino delle Città' Gemelle;
- predisposto, come ogni anno, lo stage estivo con gli studenti di Nancy (momento di perfezionamento della lingua, di socializzazione e di conoscenza di usi, culture e realtà' lavorative differenti);
- ricevuto delegazioni straniere (quella cinese di Lishui, quella del Comune di Friburgo);
- avviato contatti con la città' di Oxford per attivare un eventuale rapporto di gemellaggio

con la nostra città';

- supportato alcuni settori comunali per traduzioni di lettere in lingua e collaborato con le scuole padovane nell'ambito degli scambi culturali.

Contributi:

Proseguita la gestione dei procedimenti di concessione di contributi agli enti ed associazioni in base al Regolamento approvato con deliberazione di C.C. n. 80 del 16.10.2006. Agli atti dell'Ufficio sono già pervenute 23 domande di contributo che verranno sottoposte alla valutazione della Giunta comunale su proposta del Sindaco.

OSAP:

Si è provveduto all'istruttoria relativa al rilascio delle concessioni di occupazione temporanea di suolo pubblico a: partiti politici; organizzazioni sindacali; confessioni religiose; enti pubblici; associazioni di volontariato senza scopo di lucro.

Proseguita l'attività di coordinamento con gli altri Settori comunali tenendo costantemente aggiornato un elenco spazi con i luoghi concessi, che comprende aree nel centro storico e aree in periferia, al fine di evitare inopportune sovrapposizioni.

L'ufficio ha assunto un ruolo di gestione degli spazi destinati a sponsorizzazione interfacciandosi con i vari soggetti, consentendo in tale modo un aumento delle complessive entrate economiche.

Sulla base dell'elenco mensile dei cittadini dai 90 anni e oltre, fornito dal SIT Servizi Informatici e Telematici e in costante rapporto con il Settore Servizi Demografici e Cimiteriali per l'aggiornamento sui decessi, l'Ufficio Occupazioni temporanee di Suolo Pubblico compila i biglietti d'auguri (forniti dalla Stamperia Comunale), che sono sottoposti alla visione del Sindaco per la firma e poi inviati in occasione del compleanno. vengono inviati circa dai 200 ai 300 biglietti d'auguri.

Gestione Sale:

È proseguita la consueta attività gestionale riguardante l'utilizzo delle sale comunali, in ottemperanza alle disposizioni della Giunta Comunale di cui alla del. 780/2014. La

	<p>complessiva entrata economica e' aumentata rispetto al corrispondente periodo della scorsa annualita'.</p>
<p>Finalizzazione di iniziative in materia di politiche di lavoro, anche in collaborazione con altri Enti e Istituzioni, allo scopo di sostenere la ripresa occupazionale.</p>	<p>4 - Nel corso del 2015 sono entrati nella fase operativa numerosi progetti di utilita' sociale (Valorizziamo Padova, Esperienze lavorative per Padova - over 50, Far crescere Padova, Osserviamo Padova, Integrazione attraverso il lavoro), che hanno visto coinvolte complessivamente n. 160 persone, occupate in varie attivita'/servizi di interesse generale. Per quanto riguarda invece i progetti "Mini-job lavorativi (under 35)" e "Padova Lavoro", si sta completando la verifica delle domande pervenute, per poi proseguire con la fase di valutazione.</p> <p>A fine 2015 e' stato approvato il progetto "RUI - Reddito ultima istanza (percorso inserimento)", da realizzarsi in collaborazione con il Settore Servizi Sociali.</p>
<p>Garantire la trasparenza nell'azione amministrativa, valorizzando i rapporti tra i cittadini e l'Amministrazione comunale ed attuando una comunicazione visibile, chiara, semplice ed accessibile attraverso diversi strumenti on-line e off-line.</p>	<p>Prosegue il coordinamento delle attivita' di comunicazione per un sistema di gestione unificata delle newsletter tematiche istituzionali. Nell'anno in corso si sono attivate le seguenti nuove newsletter:</p> <ul style="list-style-type: none"> • febbraio 2015 ProgettoGiovani: la newsletter dell'Assessorato alle Politiche Giovanili curata dall'Ufficio Progetto Giovani. Questa newsletter prima veniva inviata utilizzando un servizio esterno a pagamento; • dal 31 marzo 2015, Newsletter PADOVAinCOMUNE: quindicinale online dell'Amministrazione comunale curato dall'Ufficio stampa che contiene notizie e immagini dell'attivita' amministrativa e di governo della Citta', svolta dalla Giunta e dal Consiglio comunale. Tale newsletter ha richiesto uno sforzo tecnico maggiore rispetto alle altre poiche' tutte le newsletter predisposte prevedevano la presenza di un sito web esistente, al quale linkare i contenuti, mentre nel caso dell'Ufficio Stampa il sito non esisteva ed e' stato predisposto. • maggio 2015 newsletter Affidato e Solidarieta' Familiare: notizie dal Centro per l'Affido e la Solidarieta' Familiare del Comune di Padova su iniziative di promozione e sensibilizzazione sui temi dell'affido familiare e sui progetti finalizzati allo sviluppo di reti

di famiglie solidali nel territorio cittadino.

- novembre 2015 newsletter SUAP attraverso la quale vengono tempestivamente comunicate le variazioni piu' importanti a livello operativo e organizzativo nel SUAP del Comune di Padova.

In relazione alla presenza istituzionale del Comune di Padova nei social media con determinazione n. 2015/51/0032 del 06/03/2015 si e' approvata la "Social media policy" un documento da rendere pubblico in ogni spazio aperto sui siti di social networking del Comune che indica:

- l'ufficio che gestisce lo spazio;
- le finalita' perseguite dall'Amministrazione sul social network;
- il tipo di contenuti che vengono pubblicati;
- i comportamenti consentiti, ossia quale e' la relazione che si vuole sviluppare con il cittadino, quali commenti e argomenti sono accettati e come sono gestiti i commenti non coerenti con i temi trattati (off topic e spam) o che adottano un linguaggio inappropriato;
- l'informativa ai sensi della normativa in materia di riservatezza dei dati personali;
- i contatti dell'Ente, al di la' del presidio sul social network (come, per esempio, posta elettronica, numeri di telefono o indirizzo del sito internet istituzionale).

Il 16 marzo 2015 si e' tenuto un incontro con i referenti delle pagine istituzionali per condividere la policy e prevederne il link da tutti i social media istituzionali. Entro maggio 2015, l'Ufficio Rete Civica ha adeguato il sito istituzionale Padovanet alle disposizioni del Provvedimento del Garante per la protezione dei dati personali dell'8 maggio 2014 "Individuazione delle modalita' semplificate per l'informativa e l'acquisizione del consenso per l'uso dei cookie" e ha informato, tramite intranet, tutti i settori interessati in quanto responsabili di siti tematici.

Il 12 ottobre 2015 si e' concluso il progetto di migrazione di Padovanet verso una nuova piattaforma con la pubblicazione online del rinnovato sito istituzionale www.padovanet.it. Si e' utilizzato un software open source e realizzata una nuova grafica pensata anche per rafforzare il carattere identitario con la Citta', utilizzando elementi multimediali quali foto, video, audio. Inoltre, la grafica e' stata ottimizzata per la visualizzazione del sito sui

dispositivi mobili come smartphone e tablet e nel rispetto degli standard di accessibilità più avanzati, in linea con le disposizioni contenute nelle "Linee Guida per i siti web della Pubblica Amministrazione". Per facilitare la ricerca, si è ripensata l'architettura dei contenuti presentando in homepage un menu con 8 macro aree che identificano l'ambito di competenza delle relative pagine. Inoltre, il motore di ricerca posizionato in modo evidente al centro della testata costituisce una valida alternativa alla navigazione per argomenti, grazie ad un software particolarmente efficiente in grado non solo di dare risultati in base alle parole chiave inserite, ma anche di fornire suggerimenti utili.

I numeri di Padovanet: le visite sono n. 4.907.123 (una media di 13.444 al giorno) per un totale di n. 46.998.860 pagine viste.

Formazione ai referenti di Padovanet: l'1 e il 6 luglio si sono tenuti due interventi di formazione di 5 ore ciascuno rivolti a n. 30 dipendenti referenti di settore delle pagine di Padovanet, con l'obiettivo di fornire gli strumenti per l'utilizzo del software Drupal che ha sostituito il precedente software per la gestione dei contenuti in Padovanet.

In settembre e novembre gli stessi referenti sono stati riconvocati per un intervento formativo per riprendere i contenuti della precedente formazione, illustrare la sezione intranet per gli addetti ai lavori, e i compiti di ogni referente per un buon esito della pubblicazione online del nuovo sito.

In totale la formazione è stata rivolta a n. 40 referenti, ai quali è stata rilasciata idonea attestazione dal settore Risorse Umane, per n. 21 ore complessive di lezione in aula informatica.

Dal 15.09.2015 in Intranet si è reso disponibile un sito web interno rivolto ai comunicatori del Comune di Padova. Nell'area tematica Comunicazioni ai Cittadini è stata creata una sezione contenente gli strumenti utili per operare nella nuova Padovanet:

- il manuale scaricabile con le istruzioni;
- un forum di discussione con accesso autenticato e riservato ai referenti di Padovanet per garantire supporto, sviluppo ed informazione sul corretto utilizzo del CMS Drupal per la pubblicazione di contenuti in Padovanet e, più in generale, sui temi della comunicazione

	<p>istituzionale online.</p> <ul style="list-style-type: none"> • tutte le circolari e i riferimenti del team Padovanet <p>Il 12 ottobre 2015, in occasione del lancio del nuovo sito istituzionale, si e' attivata la pagina ufficiale Twitter del Comune @comunepadova. Al 31.12.2015 si sono postati 116 tweet con 678 follower.</p> <p>Prosegue l'utilizzo del canale Facebook ufficiale del Comune "Facebook.com/Comune.Padova" utilizzato sistematicamente per la divulgazione di una selezione di avvisi istituzionali e scadenze, iniziative ed eventi in citta'. Al 31.12.2015 si rilevano 4.476 "Mi piace" (+35% rispetto al 2014).</p> <p>Anche il profilo Facebook del Centro Culturale Altinate San Gaetano, utilizzato per divulgare tutte le iniziative ivi organizzate, conta 3.204 "mi piace", +160% rispetto al 2014.</p> <p>A seguito della modifica del modello organizzativo del Comune adottata con deliberazione di G.C. n. 2015/0092 del 24/02/2015 si e' proceduto ad un intenso lavoro di sistemazione delle pagine della sezione "Amministrazione Trasparente" oltre alla correzione di tutte le pagine dei settori e dei servizi interessati dalla riorganizzazione stessa. A consuntivo, le pagine revisionate nella sezione Amministrazione Trasparente sono stata 1.603. Gli aggiornamenti di tutto il sito sono n. 6.283 mentre le nuove pagine n. 730.</p>
<p>Garantire una omogenea, efficace ed efficiente organizzazione delle funzioni di accoglienza, orientamento e comunicazione ai cittadini che si rivolgono ai diversi sportelli informativi dell'URP.</p>	<p>All'URP oltre al servizio su richiesta dei cittadini di "accompagnamento" per la conoscenza di Internet e della posta elettronica, si e' aggiunto il servizio rivolto alle associazioni interessate a divulgare le proprie iniziative attraverso il sito tematico istituzionale NoProfit. A consuntivo gli utenti formati sono stati n. 81 per un totale di 391 ore.</p> <p>Iniziative di comunicazione effettuate dall'URP:</p> <ul style="list-style-type: none"> - predisposizione di materiale divulgativo (volantini e manifesti) per lo sportello SOS animali; - materiale divulgativo (manifesti, locandine e volantini) per la giornata della Trasparenza del 31 marzo. - docenza (n. 8 ore) rivolta a personale interno per illustrare i servizi comunali.

	<p>L'URP ha collaborato con il Settore Servizi Istituzionali e Avvocatura per la realizzazione della I^ Giornata della trasparenza del 31 marzo. Per tale evento, si sono tenuti n. 2 incontri preparatori con i responsabili dei Quartieri. Nella prima parte della giornata del 31 marzo si e' tenuta una relazione illustrativa dei risultati della verifica di usabilita' della sezione "Amministrazione Trasparente", applicando il protocollo per l'esplorazione dei siti web delle P.A. denominato eGLU 2.0. Inoltre, l'URP ha predisposto il questionario per la customer satisfaction che e' stato somministrato ai cittadini partecipanti.</p> <p>Contatti all'URP: n. 33.975 suddivisi tra persone ricevute allo sportello, risposte telefoniche, consultazione di leggi, email, utilizzo postazioni internet. Inoltre, si sono raccolti n. 583 segnalazioni/suggerimenti elaborati con procedura informatica condivisa con i settori Polizia Locale, Ambiente e Territorio, Mobilita' e Traffico e Pronto Intervento Manutenzioni.</p>
<p>Migliorare la partecipazione dell'Ente Locale ai fini dell'accesso ai finanziamenti europei, attraverso attivita' formativa rivolta ai settori interessati in linea con le priorit� e gli obiettivi della strategia Europa 2020.</p>	<p>E' stata regolarmente avviata dall'ufficio l'attivita' informativa in relazione ai bandi comunitari in scadenza per vari settori/uffici; in particolare sono stati effettuati degli incontri di approfondimento su progetti specifici per alcuni settori interessati.</p> <p>Nella seconda parte dell'anno l'ufficio e' stato incaricato a partecipare agli incontri tenuti dalla Regione del Veneto sui fondi POR-FESR 2014-2020 destinati ai Comuni, in particolare sull'asse 6-Sviluppo Urbano Sostenibile; in tale ambito l'ufficio ha svolto attivita' di raccordo con i settori destinatari dei prossimi finanziamenti.</p>
<p>Organizzare cerimonie istituzionali, eventi/manifestazioni anche in collaborazione con altri Enti e Associazioni.</p>	<p>Garantito il supporto all'organizzazione delle consuete cerimonie istituzionali (Giorno della Memoria, Giorno del Ricordo, Genocidio Armeni 24 Aprile, 25 Aprile, Giornata Vittime del Terrorismo 9 maggio) e di altre manifestazioni in collaborazione con le istituzioni civili e militari cittadine (convegno di studi sulla Guardia di Finanza e la Grande Guerra presso il Salone di Palazzo della Ragione). Per ragioni di economia del procedimento, e' stata individuata, tramite il MEPA, una ditta incaricata per l'allestimento dei service per ogni cerimonia.</p> <p>Collaborato per la realizzazione di alcuni eventi straordinari quali la consegna delle</p>

pergamene ai lavoratori in quiescenza che si e' svolta presso la Sala Paladin (26 febbraio) e l'inaugurazione delle mostre dedicate a Donatello organizzate rispettivamente dal Settore Musei del Comune di Padova e dalla Diocesi di Padova (27 marzo) presso il Museo Diocesano.

Fornito supporto tecnico e amministrativo al Sindaco e ai suoi delegati, in occasione di incontri istituzionali con delegazioni straniere (visita delegazione cinese, visita del sindaco di Arad, del console cinese a Milano e del console generale degli Stati Uniti) e inaugurazioni di spazi in Citta' quali: il Centro diurno "Il Giardino", la scuola comunale dell'infanzia "Luigi Gui" e dello spazio giochi presso il giardino Campanula.

Coadiuvato le segreterie degli Amministratori Comunali per l'applicazione delle regole del cerimoniale nella loro attivita' di rappresentanza.

Organizzate le cerimonie istituzionali nazionali, le cerimonie a carattere territoriale (17 giugno, 17 agosto, 4 settembre, 11 settembre, 70 Anniversario Internamento, 8 dicembre) e altre manifestazioni in collaborazione con le istituzioni civili e militari cittadine (147a Fondazione Corpo Polizia Locale, presentazione calendario dell'Esercito, Concerto della Fanfara dei Carabinieri).

Garantito il supporto tecnico e amministrativo al Sindaco o suoi delegati, in occasione di incontri istituzionali anche con delegazioni straniere (delegazione Ucraina, Assessore Comunale Agricoltura Alimentazione e Turismo di Junday Brasile, Ambasciatore Britannico, Console Generale onorario Ungheria) ed eventi cittadini quali la cerimonia di saluto al vescovo Antonio Mattiazzo e accoglienza del nuovo Claudio Cipolla, presentazione nuovi autobus BusItalia Veneto.

Effettuata consegna medaglie ad atleti padovani vincitori delle principali competizioni nazionali e internazionali.

Data accoglienza alle Autorita' che assumono nuovi incarichi istituzionali sul territorio.

Collaborato con le varie associazioni per l'organizzazione di eventi (mostra Nuovo Parco Urbano area ex Boschetti, cerimonie commemorative nel Centenario della Grande Guerra) e con altri settori (Inaugurazione Mostra di Donatello, Premio Galileo, cerimonia per i 50-60 anni di matrimonio).

Coadiuvato nella consegna sigilli a istituzioni militari destinati ad altre citta' (Comandante Interregionale Carabinieri, Questore, Comandante Provinciale Guardia di Finanza,

	<p>Comandante Vigili del Fuoco), a esponenti dell'Universita' (Ex Rettore Zaccaria) a personaggi emeriti della cultura cittadina, a maestri del lavoro, a persone distintesi per atti di coraggio (Agente scelto Polizia di Stato Alessio Padovano).</p> <p>Collaborato per l'inaugurazione di opere pubbliche (nuova Palestra delle scuole Davila e Aldo Moro, riapertura Via Del Santo al pubblico, nuova sede di quartiere della Polizia Locale, nuovi ossari al Cimitero Maggiore).</p> <p>CENTRO ALTINATE:</p> <p>Gli spazi presso il Centro Culturale Altinate San Gaetano, dopo un anno dall'entrata in vigore della nuova disciplina hanno portato un'entrata di EURO 83.004,10 con un aumento di EURO 32.690 rispetto allo scorso anno. Molte le aziende private che hanno contattato il Comune di Padova per partecipare a gare importanti a livello europeo per la presentazione di prodotti di lusso, segno tangibile di come aziende private oggi si "riconoscano" nella nuova immagine del Centro Culturale, che, oltre a ospitare eventi legati alla convegnoistica internazionale, si conferma come segmento vitale per eventi di varia natura da promuovere a Padova.</p> <p>Il totale accessi per l'anno 2015 e' di 660.105, (l'8% in piu' rispetto il 2014).</p>
<p>Prevenzione della corruzione e promozione della trasparenza.</p>	<p>Sono stati espletati regolarmente tutti gli adempimenti previsti dalla Normativa e dai Piani Interni.</p>
<p>Proseguimento dello sviluppo, in un'ottica di rete, del rapporto tra associazionismo, Amministrazione e altri Enti del territorio.</p>	<p>Si sono aggiornati e rivisti i contenuti pubblicati nel sito tematico NoProfit anche per la stampa del Vademecum delle associazioni "Associazioni come fare" che contiene le indicazioni per la costituzione, iscrizione al Registro comunale e per collaborare correttamente con il Comune di Padova. La Guida e' stata divulgata anche in occasione delle sei assemblee di area tematica che si sono tenute nel mese di novembre 2015 per il rinnovo dei Portavoce delle Associazioni. In tali incontri, infatti, come da Regolamento del Registro comunale delle associazioni, l'URP/Ufficio associazioni ha coadiuvato le Assemblee individuando le date, prenotando le sale, spedendo le convocazioni e svolgendo</p>

	<p>tutte le attività di supporto per il buon esito delle elezioni.</p> <p>All'U.R.P., oltre al servizio su richiesta dei cittadini di "accompagnamento" per la conoscenza di Internet e della posta elettronica, è continuato anche il servizio rivolto alle associazioni interessate a divulgare le proprie iniziative attraverso il sito tematico istituzionale NoProfit. Infatti, tra gli 81 utenti formati, 9 sono associazioni iscritte al Registro comunale.</p>
<p>Rafforzare la partecipazione garantendo trasparenza ed efficacia dell'informazione rivolta ai cittadini, alla collettività, agli enti, mediante svolgimento di attività di comunicazione pubblica, nel rispetto dei requisiti di cui alla Legge 150/2000, attraverso ogni modalità tecnico-organizzativa e mediante l'utilizzo di stampa, social network, audiovisivi, strumenti telematici, piattaforme multimediali.</p>	<p>11 - L'Ufficio stampa garantisce la comunicazione istituzionale verso il pubblico esterno, media e cittadini, interagendo con i vari mezzi di comunicazione: carta stampata, web, televisione. L'ufficio stampa si occupa di: redazione comunicati stampa ai giornalisti, convocazione di conferenze stampa, realizzazione di interventi pubblici per amministratori, stesura di presentazioni di pubblicazioni istituzionali, quali materiali di rappresentanza dell'Ente, realizzazione di newsletter, informazioni su notizie riguardanti la struttura, rassegne stampa, partecipazione a eventi istituzionali, realizzazione di dossier fotografici, gestione delle sale istituzionali dedicate a conferenze stampa, incontri e commissioni pubbliche.</p> <p>L'attività di comunicazione esterna si snoda tenendo sempre presenti i criteri di notiziabilità giornalistica. L'ufficio svolge attività interfacciandosi con i vertici dell'organizzazione in stretto contatto con dirigenti, componenti della Giunta, del Consiglio Comunale con i quali si relaziona quotidianamente e con il mondo del giornalismo. Fornisce chiarimenti ai giornalisti, soddisfa le loro richieste (interviste, dati, materiali di supporto) e cura la mediatist. Il 15 aprile 2015 l'ufficio stampa ha realizzato anche un nuovo quindicinale on line "PADOVAinCOMUNE", regolarmente registrato in ottemperanza ex art. 5 L. 47/1948, con iscrizione al Registro Stampa del Tribunale di Padova. Contiene notizie e immagini dell'attività amministrativa e di governo della Città, svolta dalla Giunta e dal Consiglio comunale. Direzione e redazione sono affidate al personale dipendente assegnato all'ufficio che ne cura progettazione, realizzazione, promozione, produzione fotografica, mailing list e gestione iscrizioni del periodico.</p>

Realizzazione di progetti rivolti alla cittadinanza per uno stile di vita sano.

L'attività dell'Ufficio Città Sane si è proposta in questo arco temporale di affrontare i problemi di salute della comunità in modo sistemico, globale e di promuovere la salute intesa non meramente come assenza di malattie o prevenzione, ma come benessere fisico, mentale, sociale, spirituale delle persone e delle comunità. Si è concentrato su alcune tematiche relative alla salute mentale mediante una serie di convegni organizzati con esperti di yoga e meditazione come strumento utile per migliorare il proprio benessere interiore. È stato riproposto il ciclo di incontri mensile "Cibo per la mente" con esperti di psichiatria e psicologia, aperti alla cittadinanza, per informare sull'importanza dell'aspetto psicologico nella vita quotidiana. È stato organizzato un ciclo di incontri con AVO per aiutare i ragazzi delle scuole a capire gli aspetti della salute nella loro realtà mediante lo strumento del cinema. L'ufficio si è concentrato su alcune campagne importanti a favore della cittadinanza, quali test gratuiti per la prevenzione del diabete, dalle malattie della tiroide e della vista, con l'allestimento di postazioni davanti a Palazzo Moroni che hanno riscosso un notevole successo di pubblico. Sono stati realizzati convegni per la sensibilizzazione sul tema HIV e affrontato seriamente la problematica dello stress realizzando con una serie di seminari bisettimanali gratuiti aperti al pubblico per informare e capire quali sono le strategie per migliorare la propria qualità di vita. Infine con l'apertura di EXPO, in coordinamento con Città Sane OMS nazionale, sono stati realizzati una serie di eventi/ convegni in materia di nutrizione, alimentazione, lotta all'obesità e una giornata con un importante convegno aperto alla cittadinanza con la partecipazione delle scuole per la valorizzazione in termini di salute alimentare dei prodotti del territorio.

L'Ufficio Progetto Città Sane ha ripresentato il progetto: Incontri "Educazione alla salute e cinema" (17, 24 settembre e 1 ottobre); in occasione del mese del cuore è stata svolta una serie di iniziative per la prevenzione: Screening contro la fibrillazione atriale (20 settembre) e Giornata di sensibilizzazione per la donazione del midollo osseo: "Ehi, tu! hai midollo?" (26 settembre). Sono stati in seguito proposti eventi per le problematiche dell'udito e dell'obesità:

giornata di controllo gratuito dell'udito "Nonno ascoltami" (domenica 11 ottobre), Progetto "Crescere in autostima e benessere" (dal 15 settembre al 6 ottobre) e Obesity Week 2015 Veneto – Liberati da un peso (2 e 10 ottobre) e la Campagna nazionale di prevenzione e

informazione sui rischi legati al fumo (3 e 4 ottobre).

Son state svolte alcune iniziative rivolte alla cittadinanza di carattere teatrale e di mostra espositiva per la sensibilizzazione: Spettacolo del cuore - il cuore come non l'avete visto e sentito mai (28 settembre) e Mostra "Princess of waterland" (dal 30 ottobre al 15 novembre).

Avviata una serie di progetti per le camminate per le neo mamme e per cicli psicologici per la salute mentale e aderito alla campagna nazionale della LILT per la lotta al tumore al seno.

E' stata svolta una serie di iniziative per la sana e corretta alimentazione, per i problemi alla vista e per la prevenzione e cura del diabete mediante tre iniziative in citta'.

E' stato riproposto l'evento per la lotta all'AIDS con flashmob e sensibilizzazione con i ragazzi Erasmus.

PROGRAMMA

SERVIZI AL CITTADINO

14-SERVIZI SPORTIVI

FINALITA' DA CONSEGUIRE	RISULTATI AL 31/12/2015
Incentivazione ed accompagnamento delle forme di aggregazione e collaborazione tra le Associazioni cittadine che praticano il medesimo sport, al fine di ottimizzare l'utilizzo degli impianti e potenziare la partecipazione ai campionati.	Il Comitato per lo Sport, istituito nel mese di aprile 2015, tra i cui fini è l'incentivazione delle forme di collaborazione tra Associazioni che praticano la medesima disciplina, si è regolarmente costituito e nel corso del secondo 2 semestre dell'anno si è riunito 2 volte.
Incrementare la pratica sportiva dei giovanissimi tramite la collaborazione tra Ente locale, scuole e mondo sportivo.	<p>E' stata attivata e finanziata l'iniziativa PrimosportPadova nei 14 Istituti Comprensivi cittadini, siglando un Protocollo d'Intesa con i Dirigenti Scolastici e il Coordinamento Enti di Promozione Sportiva. L'iniziativa coinvolge tutti gli studenti delle Scuole dell'Infanzia statali e comunali e gli alunni dei primi tre anni delle Scuole Primarie, che svolgeranno un'ora di educazione motoria alla settimana in orario curriculare per tutto l'anno scolastico, con la presenza di un esperto laureato in Scienze Motorie.</p> <p>E' stato inviato a tutte le scuole Primarie il progetto per gli alunni delle classi quarte e quinte per la conoscenza della pratica sportiva nei maggiori Impianti Sportivi cittadini e, in collaborazione con le associazioni che gestiscono tali impianti, sono state raccolte le adesioni all'iniziativa.</p>
Orientamento allo sport dei giovanissimi con la finalita' della continuita' della pratica sportiva nei "momenti critici" di passaggio ad un diverso livello di impegno.	Sono stati avviati contatti con il nuovo responsabile dell'ufficio Educazione Fisica e Sportiva dell'ufficio scolastico territoriale di Padova per agevolare le iniziative relative ai Giochi Sportivi Studenteschi, collaborando nella concessione degli impianti e per la realizzazione di tutta l'attivita' propedeutica alle fasi Comunali dei giochi che si svolgeranno tra marzo ed aprile del 2016.
Padova capitale del running: incentivazione della pratica sportiva in un contesto di	Particolare attenzione e' stata posta al miglioramento costante del sito "Padova Capitale del Running", diventato un punto di riferimento di chiunque sia interessato al

<p>sicurezza e socialita'.</p>	<p>running/walking; il sito al 31/12/2015 contiene vari percorsi dettagliati su tutto il territorio comunale, oltre a tutti quelli che settimanalmente vengono predisposti per l'iniziativa "Corri per Padova", giunta a novembre alla sua sesta edizione. Inoltre sono state implementate delle rubriche per aiutare gli utenti ad affrontare la disciplina sportiva del running (e walking), affrontando tutti gli aspetti che la caratterizzano: alimentazione, attrezzatura, benessere, motivazione, preparazione, tecnica.</p> <p>Sono continuate, dato il grande interesse, le uscite/addestramenti per runner accompagnati dal proprio cane, sia nell'ambito del progetto Corri x Padova che in occasioni proposte da altri partner.</p>
<p>Prevenzione della corruzione e promozione della trasparenza.</p>	<p>Si e' conclusa la prevista ricognizione in merito alla concessione degli impianti.</p> <p>Sono stati emessi tre bandi per la gestione dell'impianto "Scalabrin" di via Dottesio, di Pontevigodarzere e di Mortise.</p> <p>Sono stati costantemente monitorati i procedimenti per verificarne il rispetto dei tempi e la coerenza delle misure adottate per ridurre il rischio di corruzione.</p>
<p>Realizzazione, mediante il principio di sussidiarieta', di interventi positivi per lo sport cittadino che supportino le attivita' giovanili e gli interventi migliorativi dell'impiantistica sportiva.</p>	<p>Per le attivita' giovanili sono stati concessi 12 contributi a varie associazione sportive a sostegno dell'attivita' e della promozione sportiva annuale di varie discipline.</p>
<p>Sostegno alle associazioni sportive per l'organizzazione di manifestazioni-eventi che promuovano, attraverso l'agonismo sportivo, l'immagine della citta' di Padova e incrementino il turismo.</p>	<p>127 diversi soggetti (prevalentemente associazioni sportive, federazioni ed enti di promozione) hanno richiesto la collaborazione del nostro Settore per l'organizzazione di un totale di 155 manifestazioni o eventi sportivi.</p> <p>Il sostegno e' stato fornito tramite la concessione di patrocinio, e in alcuni casi con</p>

	<p>contributo in servizi (materiali o utilizzo impianti), in altri come contributo economico.</p> <p>Sono stati inoltre agevolati i contatti con gli altri Settori Comunali.</p> <p>Per rendere ancora piu' agevole l'organizzazione degli eventi e' stata stampata la guida: "Manifestazioni sportive, eventi sportivi...come fare?" che viene fornita ai nostri utenti oltre ad essere presente in formato digitale su Padovanet.</p>
<p>Verifica della manutenzione ordinaria eseguita dai gestori degli impianti pubblici convenzionati.</p>	<p>I gestori hanno comunicato quanto richiesto con specifiche note. In particolare i gestori che hanno risposto sono stati n. 37. Sono stati effettuati n. 15 sopralluoghi previsti.</p>

77-SERVIZI DEMOGRAFICI E CIMITERIALI. DECENTRAMENTO

FINALITA' DA CONSEGUIRE	RISULTATI AL 31/12/2015
<p>Allineamento delle banche dati dell'anagrafe e dell'AIRE locali, rispettivamente ad INA (Indice Nazionale delle Anagrafi) e alle anagrafi consolari, in preparazione al subentro dell'Anagrafe Nazionale della Popolazione Residente.</p>	<p>L'allineamento della banca dati dell'Anagrafe Comunale con l'Indice Nazionale Anagrafi sta proseguendo con successo; l'attività riguardante la trattazione degli esiti non ancora validati, che bonificando la base dati di INA agevolerà il subentro di A.N.P.R., è giunta all'estate 2015.</p> <p>L'allineamento della banca dati tra AIRE e Ministero dell'Interno e la bonifica di dati risultati errati o incompleti sta proseguendo con esiti positivi, riscontrati nella trasmissione dei dati al Ministero stesso.</p>
<p>Creazione di uno strumento conoscitivo delle attività svolte da Enti e Associazioni all'interno delle sale e spazi concessi dai Quartieri in regime di convenzione o con tariffa agevolata.</p>	<p>È stata effettuata la mappatura delle attività svolte da Enti e Associazioni presso le sale dei Quartieri, di cui al Regolamento del Registro comunale delle Associazioni. A fine anno è stata ultimata la creazione di un prospetto che riepiloga soggetti, referenti e recapiti, nonché le attività svolte da Enti e Associazioni nelle sale di Quartiere, fotografando la situazione alla data del 30/09/2015.</p>
<p>Miglioramento dei servizi resi ai cittadini attraverso interventi volti a favorire: 1) l'incremento della polifunzionalità degli sportelli anagrafici e di stato civile con conseguente maggiore flessibilità dell'attività. A tal fine, costituiranno attività fondamentali la formazione del personale addetto agli sportelli e la digitalizzazione degli archivi; 2) l'accorpamento e la razionalizzazione delle sedi elettorali.</p>	<p>1. Per il Servizio Anagrafe l'attività di formazione del personale ha riguardato:</p> <p>a) la carta d'identità ed in particolare:</p> <ul style="list-style-type: none"> • la C.I.E. (Carta d'Identità Elettronica) ed il futuro documento elettronico unificato (corso interno del 27.11); • l'espressione di volontà in merito alla donazione degli organi, in occasione del

rilascio/rinnovo della carta d'identita' (varie edizioni di un corso tenuto da ANCI Veneto);

b) formazione ANUSCA sulle novita' introdotte dalle modifiche al regolamento anagrafico e sulla preparazione al subentro in ANPR (novembre 2015).

2. E' stato completato il processo di realizzazione di un archivio digitalizzato delle comunicazioni di ostativita' al rilascio di documenti validi per l'espatrio.

3. Per il Servizio Stato civile l'attivita' di formazione del personale ha riguardato:

a) le novita' in materia di separazione personale e divorzio (corso interno il 14.10);

b) formazione del personale dell'ufficio atti di nascita per la registrazione di provvedimenti dell'Autorita' giudiziaria e della Prefettura (incontri vari nel corso dell'anno);

c) formazione del personale dell'ufficio Aire sulla registrazione di atti di stato civile formati all'estero (incontri vari nel corso dell'anno).

4. Per quanto riguarda l'accorpamento e la razionalizzazione delle sedi elettorali, considerata la necessita' di cambiare le sedi di alcuni seggi elettorali, in particolare per l'Istituto Marchesi e la ex scuola Ada Negri, sono stati effettuati vari sopralluoghi e sono state individuate alcune possibili sedi di seggio, valutandone la posizione rispetto alle sedi precedenti, la funzionalita' per lo svolgimento delle operazioni di voto e l'assenza di barriere architettoniche.

<p>Miglioramento del decoro e dello stato manutentivo del patrimonio cimiteriale in concessione ai privati.</p>	<p>Nei maggiori cimiteri cittadini, sono state individuate oltre trenta sepolture a sistema di concessione a privati, che necessitano di interventi manutentivi per ripristinare le condizioni di decoro e/o di sicurezza dei manufatti.</p>
<p>Monitoraggio delle spese di gestione (esclusa la manutenzione ordinaria e straordinaria) delle sale in gestione ai quartieri ed elaborazione del risultato economico di esercizio per l'anno 2014. L'attività e' altresì prodromica ad ogni utile scelta strategica dell'ente per il contenimento delle spese derivanti dalla gestione di tale patrimonio comunale.</p>	<p>Entro il 30 settembre si è conclusa l'elaborazione del documento finale di monitoraggio delle spese di gestione delle sale di Quartiere, attraverso la raccolta della documentazione inviata dai Settori interessati e la consultazione delle utenze dal programma Penthao.</p>
<p>Prevenzione della corruzione e promozione della trasparenza.</p>	<p>E' stato effettuato il monitoraggio dei procedimenti afferenti al Settore relativamente al rispetto dei tempi di conclusione e all'analisi del rischio corruzione, verificando l'adeguatezza delle misure già adottate per ridurre tale rischio.</p>
<p>Semplificazione delle procedure amministrative inerenti la posa lapidi e iscrizioni funerarie tramite l'aggiornamento del regolamento cimiteriale che disciplina il procedimento per posa lapidi ed iscrizioni funerarie.</p>	<p>Portata a termine la stesura della proposta di delibera di Consiglio Comunale, concernente la modifica dell'attuale Regolamento Comunale dei Servizi Cimiteriali, con particolare riferimento alla parte riguardante le procedure per la posa delle lapidi e le iscrizioni funerarie. In data 12/10/2015 la citata proposta di delibera e' stata trasmessa all'Assessore di riferimento per l'adozione da parte del Consiglio Comunale. (Deliberazione C.C. n.84 del 30/11/2015).</p>

81-CULTURA, TURISMO, MUSEI E BIBLIOTECHE

FINALITA' DA CONSEGUIRE	RISULTATI AL 31/12/2015
<p>"Opulentissima Patavium - Padova nell'eta' di Augusto". La mostra, allestita in occasione del bimillenario della morte di Augusto, focalizza la citta' di Padova nel periodo augusteo attraverso l'esposizione di reperti archeologici e di reperti numismatici.</p>	<p>La mostra si e' svolta con discreto successo di pubblico. Si e' tenuto il convegno previsto in concomitanza della mostra e i relativi atti sono in preparazione. Le operazioni di chiusura si sono svolte nei termini stabiliti.</p>
<p>Al Museo d'Arte Medioevale e Moderna afferiscono anche raccolte d'arte contemporanea, costituite per lo piu' da dipinti e da sculture, attualmente non esposti al pubblico. Tali opere, tuttavia, nel corso del tempo sono state oggetto di mostre che ne hanno consentito il recupero, lo studio e la pubblicazione. Si tratta di materiali pervenuti al Museo dall'Ottocento a oggi principalmente grazie ai lasciti degli artisti o dei loro eredi, ma anche tramite acquisti operati dal Comune. Il progetto museografico prevede uno studio per distribuire i materiali all'ultimo piano di Palazzo Zuckermann in modo da offrire una rappresentativa immagine di questa parte del patrimonio, prevedendo un miglioramento della fruibilita' in collaborazione con il Settore Edilizia Pubblica. Cio' segnerebbe la conclusione del trasferimento delle collezioni iniziato negli anni ottanta, dopo un'imponente opera di ricognizione, inventariazione e restauro dei pezzi.</p>	<p>Entro il mese di giugno si e' compiuto il piano di distribuzione delle opere a seguito di ulteriori confronti con Edilizia Pubblica. Sono stati predisposti i testi per gli apparati di comunicazione.</p>
<p>Considerato che Padova e' ritenuta la capitale dell'oreficeria artistica contemporanea, in occasione delle manifestazioni donatelliane verra' organizzata la seconda edizione del premio Internazionale Mario Pinton, dedicata a Donatello, con la partecipazione di artisti provenienti da paesi europei ed extraeuropei. Verranno inoltre realizzate le mostre dedicate</p>	<p>Come previsto, in primavera si sono realizzate le seguenti mostre di oreficeria contemporanea: <i>Omaggio a Donatello. Premio Internazionale Mario Pinton, II edizione</i>, la mostra-concorso di gioielleria contemporanea di ricerca con oltre sessanta artisti orafi provenienti da tutto il mondo che hanno reinterpretano la lezione dello scultore toscano:</p>

<p>a Bianca Lopez ed alla Scuola Newyorkese, a Ferdinando Sandi e all'artista veneta Barbara Paganin. Verra' realizzata l'undicesima edizione della rassegna Pensieri Preziosi, importante evento espositivo a cadenza annuale che ha fatto conoscere Padova in tutto il mondo e che ogni anno porta nella nostra citta' importanti artisti provenienti dall'Europa e dai Paesi oltreoceano nonche' un vasto pubblico di appassionati, collezionisti e addetti ai lavori.</p>	<p>sono stati decretati vincitori ex aequo Hart Margit e Reveane Piergiuliano; <i>Bianca Lopez e la Jewelry Art and Design a Manhattan</i> che ha presentato la produzione artistica dei designer piu' importanti della Scuola fondata dalla Lopez: Peppercotton, Arnal, Hulse, Zayman, Saade, Thiveou e Vita. Altre opere di Designers Internazionali sono stati esposti alla Galleria Samona' nella mostra <i>Ricordi dentro un gioiello - memories inside Jewellery</i> con l'associazione Contemporanea Gioiellodentro e FC:DG Studio.</p> <p>L'Oratorio di San Rocco, oramai identificato quale prestigiosa sede per l'arte contemporanea con particolare riferimento alla Gioielleria di ricerca, con l'obiettivo di condurre il pubblico alla conoscenza dell'importante Scuola orafa padovana e degli orafi piu' affermati ed emergenti che operano nell'ambito del panorama artistico internazionale, ha visto in autunno l'antologica dedicata a <i>Barbara Paganin. Dall'orto alla soffitta</i> (16 ottobre - 22 novembre), artista veneziana di caratura internazionale, concludendosi con l'11orassegna di <i>Pensieri Preziosi</i> che ha presentato due fra i piu' accreditati artisti di scuola olandese nella mostra : <i>Simbolo. Ruudt Peters e Evert Nijland. Voci della gioielleria contemporanea olandese</i> (5 dicembre 2015 - 21 febbraio 2016) .</p>
<p>Consolidamento della campagna di promozione del Turismo di Padova per l'anno 2015.</p> <p>Promozione turistica della citta' di Padova attraverso la realizzazione di un video promozionale sui luoghi artistici della citta' con il grande critico internazionale Philippe Daverio, la ristampa della guida Touring con itinerari culturali dedicati alla citta', l'organizzazione delle Giornate Mondiali del Turismo in citta' e Siti UNESCO e della Borsa del Turismo religioso.</p> <p>Promuovere il turismo, offrendo un elemento di valorizzazione del territorio cittadino, dei suoi monumenti, delle sue tradizioni, ed un elemento di sviluppo economico;</p>	<p>Si e' proseguito con il consolidamento della campagna di promozione.</p> <p>Il video Padova Citta' della comunicazione realizzato da Philippe Daverio e' stato presentato al Pedrocchi il 29 giugno 2015 e proiettato la sera, alla presenza dell'autore, ai giardini dell'arena nell'ambito della rassegna estiva; la proiezione e' stata ripetuta il 15 settembre su grande richiesta. La prima proiezione ha registrato il tutto esaurito con 800 presenze di pubblico. E' stata completata la redazione della nuova guida Padova e il suo territorio del Touring Club Italiano, per la linea editoriale collane Guide verdi d'Italia. L'allestimento del World Tourism Expo - 6 edizione Salone nazionale dei siti e citta' patrimonio dell'Umanita' ha portato a Padova da giovedi' 18 a domenica 20 settembre 2015</p>

<p>potenziamento della vocazione commerciale, turistica e culturale delle Piazze del Centro Storico.</p>	<p>oltre 20.000 visitatori, 126 siti UNESCO di tutto il mondo. E' stata organizzata dall'Ufficio Turismo la 1ª edizione della Borsa del Turismo religioso internazionale, in collaborazione con la Regione Veneto, la Diocesi di Padova e il Museo diocesano, la Basilica del santo e il Museo Antoniano, la Basilica di Santa Giustina e il Santuario di S. Leopoldo. All'interno della Borsa sono stati realizzati due workshop dal titolo Across veneto e Italy and the world, nell'ambito dei quali sono avvenuti 2.700 contatti commerciali per la promozione di Padova e dei luoghi sacri del territorio.</p>
<p>Dallo scorso anno ricorre il Centenario della Grande Guerra (1914-1918), evento che ha cambiato la Storia dell'Europa e che ha segnato indelebilmente il destino del territorio veneto. Già da tempo istituzioni nazionali ed internazionali hanno definito programmi pluriennali attraverso progetti culturali, studi, ricerche, commemorazioni ed altri eventi, anche nel campo della tutela e valorizzazione del patrimonio storico. Il Comune ha approvato un accordo con l'Università degli Studi di Padova al fine di realizzare in sinergia una serie di azioni; altri Enti ed associazioni hanno altresì manifestato il loro interesse nel proseguire la progettazione e la realizzazione di iniziative comuni nel corso del 2015.</p>	<p>Sono state organizzate le seguenti iniziative sul tema del Centenario:</p> <ul style="list-style-type: none"> • Scouting Italiano e Grande Guerra, mostra di documenti storici e fotografici dalla collezione Andrea Padoin, allestita alla Gran Guardia per raccontare lo scouting in Italia e all'estero durante gli anni '10 e l'impegno degli scout italiani nel corso del primo conflitto mondiale; • PADOVA E LA GRANDE GUERRA alle Scuderie di Palazzo Moroni che raccoglie in primo luogo oggetti di soldati: cartoline, documenti, uniformi e vecchie armi; • si sta predisponendo l'intero programma dei Notturmi d'arte sul tema della Grande Guerra con una sezione dedicata agli spettacoli sul tema; • la mostra "L'Arte ferita. Salvaguardia, danni e restituzioni nel periodo della Grande Guerra" è stata aperta entro i termini previsti, avviato il ciclo di conferenze che ne accompagna lo svolgimento che si concluderà a settembre. Attiva la partecipazione al Comitato in collaborazione con l'Università. Puntuale e costante l'aggiornamento del sito internet dedicato.

<p>Ferdinando Sandi. La mostra si prefigge di presentare al pubblico e valorizzare uno fra i piu' apprezzati orafi padovani che, seguendo la tradizione artistica tramandatagli dal padre Bruno, negli anni diviene uno dei principali gemmologi italiani, dedicandosi per passione allo studio delle pietre preziose piu' rare e particolari.</p>	<p>La mostra ai Musei Civici agli Eremitani Ferdinando Sandi - Eleganza e preziosita' nel gioiello italiano, un omaggio ad uno fra i piu' apprezzati orafi e gemmologi padovani ha avuto un riscontro piu' che positivo di pubblico che ha ammirato oltre duecento dei suoi gioielli unici.</p>
<p>Grande attenzione viene dedicata alla cultura scientifica con la mostra Sperimentando, che vede la consueta partecipazione di numerosissimi studenti delle scuole medie inferiori e superiori provenienti da tutto il Veneto, e con il Premio Galileo, importante progetto di livello nazionale con valenza educativa ma anche con ricaduta turistica nel territorio. L'evento porta a Padova diverse classi di ragazzi delle scuole superiori, provenienti da tutte le province italiane, ospiti in citta' per presenziare alla giornata della premiazione. L'intento del Premio e di tutta l'attivita' di attenzione al settore scientifico e' quello di sviluppare nei giovani l'interesse per le scienze e il pensiero razionale ed ampliare le loro conoscenze scientifiche.</p>	<p>La quattordicesima edizione di Sperimentando dal titolo Energia e vita, mostra scientifica interattiva per imparare divertendosi, allestita al Padiglione 6 di PadovaFiere, ha riscosso ampio consenso di pubblico con circa 11.000 visitatori. Un'occasione rivolta alle scuole, ma anche all'intera cittadinanza, per venire a contatto con la scienza in modo coinvolgente e piacevole.</p> <p>Il Premio Galileo si e' confermato anche nella nona edizione nella sua veste di importante e consolidato appuntamento nel panorama italiano, in particolare per la promozione della cultura scientifica nei giovani. Grande riscontro di pubblico hanno avuto anche gli eventi collaterali organizzati.</p>
<p>Inserimento dei Musei Civici di Padova nel processo partecipativo di Expo 2015 che intende coinvolgere attivamente numerosi soggetti attorno al Salone universale di Milano, al fine di valorizzare il patrimonio museale cittadino, proponendo un itinerario urbano tra i principali siti monumentali della citta' che videro esplicarsi l'attivita' di Giotto e dei suoi epigoni.</p>	<p>Nella seconda parte dell'anno si e' proceduto, in collaborazione con il Polo Museale Regionale, all'attivazione di percorsi di visita legati ai cicli nel Trecento, in rapporto con la mostra giottesca milanese.</p>

<p>L'attribuzione a Donatello del Crocefisso della chiesa padovana di Santa Maria dei Servi ha offerto l'occasione per sviluppare alcune riflessioni circa la presenza dello scultore fiorentino in città e la sua influenza sulla cultura artistica locale attraverso una selezione di opere di Bartolomeo Bellano, Giovanni Fonduli, Andrea Briosco e Severo da Ravenna provenienti dalle civiche collezioni, da chiese cittadine e da collezioni private. L'influsso di Donatello si è manifestato anche nell'oreficeria sacra del Quattro-Cinquecento, come testimoniano i preziosi pezzi dal Tesoro del Santo che saranno esposti presso la sede di Palazzo Zuckermann.</p>	<p>La mostra ha visto un notevole successo di pubblico concludendosi, come previsto, nel mese di luglio, e registrando la presenza di oltre 35.000 visitatori. La mostra è stata accompagnata da altri eventi come la cena medioevale <i>A tavola con Donatello</i> svoltasi al Museo, visite guidate, conferenze.</p>
<p>L'Assessorato alla Cultura intende proporre, in sinergia con le diverse realtà del territorio, un'offerta culturale tale da qualificare la città come polo di attrazione turistica, di livello regionale, nazionale e internazionale. Al riguardo si intende caratterizzare la programmazione con rassegne e spettacoli: tra questi sono da rilevare la rassegna Prospettiva Danza e, per il teatro, la rassegna Arti Inferiori. Si terranno inoltre i tradizionali appuntamenti per la cittadinanza ed i turisti di Ferragosto e Capodanno in Prato della Valle.</p>	<p>Si sono realizzate con successo di critica e di pubblico le rassegne di danza e teatrali programmate, finanziate e/o supportate e coordinate dall'Amministrazione.</p> <p>Si sono svolti i tradizionali appuntamenti di Ferragosto e Capodanno con il consueto riscontro di pubblico</p>
<p>L'educazione permanente, per giovani e adulti, viene realizzata attraverso iniziative culturali, incontri formativi, presentazioni di libri, conferenze, visite guidate all'immenso patrimonio storico-artistico, corsi su alcune delle tematiche affrontate dalle mostre in calendario, laboratori per bambini e ragazzi, collegati alla programmazione dell'Assessorato, offrendo così anche ai più piccoli l'opportunità di avvicinarsi ad ambiti tradizionalmente riservati agli adulti. In questa stessa ottica di attenzione verso l'educazione e la crescita culturale, particolare attenzione viene data infatti alla fascia di utenza di età scolare promuovendo la rassegna di Teatro ragazzi e attivando il progetto di didattica</p>	<p>Ulteriori iniziative si sono sviluppate nel corso dell'anno con la conclusione di "Peripatos" e poi con "Caffè al Museo", svoltesi già dal mese di giugno al Museo Bottacin, a Palazzo Zuckermann, al Museo del Risorgimento e dell'età contemporanea. Notevole successo ha riscosso il ciclo "Biblioteca svelata", visite organizzate ai tesori della Biblioteca Civica di norma non accessibili al pubblico.</p> <p>Numerosi e sempre seguitissimi dal pubblico anche gli incontri letterari, conferenze</p>

<p>museale Impara il Museo, complesso e articolato sistema di laboratori e lezioni guidate alle collezioni civiche e ai principali monumenti cittadini, che raccoglie consensi dalle scuole di Padova, della provincia, della regione.</p>	<p>tematiche, laboratori.</p> <p>Impara il Museo ha ottenuto il consueto riscontro positivo sia da parte degli alunni che degli insegnanti, mentre numerose sono le famiglie che sono venute a visitare il museo dopo l'esperienza fatta dai figli all'interno del nostro progetto didattico.</p> <p>Il Teatro ragazzi, articolandosi in piu' programmazioni coordinate dall'Assessorato, ha avuto l'adesione di numerose classi di Padova e Provincia.</p>
<p>La nostra citta' ricopre un importante ruolo nell'ambito dell'oreficeria contemporanea grazie alla "Scuola orafa padovana", un'esperienza artistica nata dall'affermarsi di spiccate individualita' che si riconoscono in uno stile basato sulla purezza delle forme e sulla sperimentazione di nuove tecniche e materiali. Le opere di questi maestri sono presenti nelle collezioni e nei musei di tutto il mondo. Il Museo del gioiello potrebbe essere collocato nella sala superiore dell'Oratorio di San Rocco, attualmente chiusa al pubblico e bisognosa di interventi per migliorarne la fruibilita'. Va valutata la possibilita' di realizzare un'uscita di emergenza, in collaborazione con il Settore Edilizia Pubblica. Qui nel 2012 e' stato ricollocato e restaurato l'imponente dossale d'altare di Tiziano Minio (Padova 1511/1512 circa-1552) e sono stati recuperati gli affreschi di Stefano Dall'Arzere (documentato a Padova dal 1540 al 1564).</p>	<p>Si e' valutata e progettata con l'Edilizia Monumentale una forma di fruizione del piano superiore che consenta la visita di quanto verra' allestito, in modo da evitare interventi invasivi all'interno del monumento.</p>
<p>La programmazione prevede quindi i Notturmi d'Arte che avranno luogo da fine luglio agli inizi di settembre con l'intento di coinvolgere cittadini e turisti nella promozione del patrimonio artistico della citta'.</p>	<p>La realizzazione del programma e' stata possibile anche grazie all'attenzione data dal Settore al coinvolgimento di associazioni ottenendo sinergia tra pubblico e privato e tra quanti desiderano operare per rendere migliore la Citta'.</p>

<p>La realizzazione del programma sara' possibile anche grazie all'attenzione data dal settore al coinvolgimento di associazioni, enti e soggetti terzi a cui si chiederà di supportare, anche in servizi, il Comune, al fine di una sempre maggiore e collettiva responsabilizzazione, sinergia e collaborazione fra pubblico e privato e fra quanti desiderano operare per rendere migliore la Citta'.</p>	<p>Si e' proseguito con il consueto coinvolgimento di associazioni, enti e soggetti terzi al fine di una sempre maggiore collaborazione, sinergia e responsabilizzazione collettiva nella realizzazione delle varie iniziative culturali.</p>
<p>La stagione espositiva autunnale valorizzera' in maniera particolare i linguaggi della contemporaneita', con mostre come quella monografica dedicata al Maestro Elio Armano, le manifestazioni per il centenario della nascita di Amleto Sartori cui seguira' una mostra dedicata a disegni e bozzetti e altre dedicate ad artisti veneti che hanno operato raggiungendo esiti che qualificano la qualita' espressiva ed artistica della regione. Proseguiranno inoltre i consueti incontri letterari, conferenze ed eventi artistici.</p>	<p>In occasione del centenario della nascita di Amleto Sartori, scultore, pittore e poeta, celebre in tutto il mondo come padre della moderna maschera teatrale in cuoio, e' stata inaugurata a novembre in Galleria Civica Cavour la mostra Amleto Sartori scultore (1915 - 1962), che ha inteso celebrare un illustre ed eclettico artista padovano del Novecento. L'iniziativa e' stata arricchita dalla realizzazione di una guida breve e di un volume, di visite guidate, incontri, conferenze.</p> <p>Si sono realizzate mostre dedicate ad artisti del territorio occupando tutte le sedi disponibili, si e' proseguito con la presentazione di libri, incontri letterari ed eventi collaterali. Nel mese di ottobre e' stata realizzata la Fiera delle Parole.</p>
<p>Il prodotto "Padovacard", iniziativa che ha riscosso negli anni sempre maggior successo, coniuga attualmente l'accesso agevolato a sedi museali ed espositive di proprieta' di vari enti pubblici e privati con servizi turistici, mobilita', parcheggi. In relazione al cambiamento del pubblico e delle tecnologie, risulta necessario ripensare all'attuale strumento, al fine di dare risposte a trend turistici in continua evoluzione con l'offerta di</p>	<p>Il lavoro e' proseguito rinnovando totalmente la Card, sia nell'immagine (nuovo logo), sia nei contenuti molto piu' agili e, soprattutto, intercambiabili, allo scopo di favorirne al massimo la fruizione, assecondando il piu' possibile le esigenze del pubblico, cittadino e turistico. A riguardo si e' avuta un'importante funzione di coordinamento tra tutti i soggetti cittadini proprietari di beni storici artistici (Diocesi, Universita', Provincia, Fondazioni</p>

<p>servizi sempre piu' ampi e modulabili.</p>	<p>private, ecc.) e i soggetti detentori di servizi (APS, Telerete, Bus Italia, ecc.), riuscendo, per la prima volta a mettere tutti in accordo, al fine di migliorare il servizio di offerta turistica a Padova.</p> <p>In relazione alla promozione della Citta' si e' individuato un nuovo logo che dia l'immagine di una citta' "smart", veloce e contemporanea.</p>
<p>Lorenzo Marini. Nell'ambito di azioni di valorizzazione di autori che mantengono uno stretto legame con il territorio d'origine, si presenta con la mostra un artista veneto contemporaneo, quasi sconosciuto al grande pubblico, che ha studiato all'Accademia di belle arti di Venezia, allievo di Emilio Vedova, si e' laureato in architettura e ha poi intrapreso la carriera di creativo presso le piu' importanti agenzie italiane di pubblicita'.</p>	<p>La mostra e' stata realizzata con successo nel mese di marzo.</p>
<p>Nell'ambito del filone che vede i Musei Civici confrontarsi con soggetti privati per la realizzazione di mostre, si presentano le opere di Fritz Maierhofer, artista austriaco contemporaneo di fama internazionale che ha sperimentato l'utilizzo di materiali diversi per la realizzazione di gioielli e di sculture. La mostra segue quella dedicata a Robert Smit, altro autore di fama mondiale nell'ambito della gioielleria contemporanea.</p>	<p>La mostra si e' svolta a partire da settembre a novembre entro i tempi previsti, con buon successo di pubblico e in stretta relazione agli altri eventi dedicati al gioiello contemporaneo</p>
<p>Nell'intento di offrire ai padovani e ai turisti una vivace estate culturale, si intendono valorizzare siti storico-artistici della citta', aprendoli e spiegandoli al pubblico, nonche' recuperare anche altri spazi piu' periferici, con lo scopo di dislocare le attivita' e sottrarre</p>	<p>Nel mese di giugno si e' svolto, in collaborazione con la Fondazione Musicale Masiero e Centanin, il ciclo "4 concerti al Museo Eremitani".</p>

<p>spazi 'problematici' a un possibile destino di degrado. In tale ottica si collocano varie rassegne e spettacoli fra cui quelli nel Parco d'Europa e/o al Castello Carrarese, siti in zone della città che si vogliono rivitalizzare così da renderle maggiormente fruibili sia dai padovani che dai turisti. Le rassegne e gli spettacoli, in calendario da giugno a settembre, verranno realizzati anche con il coinvolgimento di realtà cittadine. Gli spettacoli a Palazzo Zuckermann e all'Odeo Cornaro, i cinema all'aperto ai Giardini dell'Arena e ai giardini della Rotonda, assieme alle numerose iniziative realizzate con Associazioni animeranno altri spazi della città, con proposte indirizzate a tutte le fasce d'età'.</p>	<p>Si è svolta inoltre la rassegna del Teatro Classico antico.</p> <p>Si sono poi svolti intrattenimenti musicali e teatrali sia al parco d'Europa che in altre parti della Città' (centro storico, piazze, giardini, periferie, porte cittadine, bastioni, stazione) con l'intento di far vivere l'intero tessuto urbano, animandolo, e offrendo ai cittadini rimasti in città', delle serate piacevoli e di cultura.</p> <p>Palazzo Zuckermann, l'Odeo Cornaro, l'arena romana, i Giardini della Rotonda hanno ospitato proiezioni cinematografiche e spettacoli di vario tipo.</p>
<p>Ottemperanza agli obblighi di legge sulla prevenzione della corruzione, attraverso il monitoraggio trimestrale dei procedimenti individuati a rischio corruzione, e sulla trasparenza, attraverso l'aggiornamento costante delle informazioni inserite nel sito web comunale nella apposita sezione.</p>	<p>Si è conclusa al 31.12 l'attività con l'invio al settore Servizi Istituzionali e Avvocatura delle schede relative ai procedimenti di monitoraggio sulla prevenzione della corruzione</p>
<p>Particolare attenzione verrà data anche alla comunicazione della programmazione culturale 2015 potenziando la presenza delle informazioni sui social media, settore in costante e velocissima evoluzione, che richiede un aggiornamento continuo, ma che garantisce di raggiungere capillarmente fasce d'utenza sempre più vaste.</p>	<p>Si è proseguito con l'ampliamento dell'attività promozionale, aggiornando costantemente il sito padovacultura, potenziando la presenza delle informazioni sui social media, l'invio quotidiano di inviti online e di newsletter che tengono costantemente aggiornata l'utenza.</p> <p>A riguardo si è continuato l'ampliamento della mailing list con l'inserimento costante di nuovi nominativi, distinti anche per categorie di interesse, e l'aggiornamento della stessa con la cancellazione di nomi non più disponibili.</p>

<p>Per quanto riguarda l'attivita' lirica, verra' avviato e organizzato un Premio biennale intitolato alla grande cantante lirica padovana Lucia Valentini Terrani che ha l'obiettivo di far conoscere la citta' di Padova e le tradizioni canore del nostro territorio alle nuove generazioni. In questa direzione sara' organizzato il Festival musicale in onore del padovano Bartolomeo Cristofori, inventore del pianoforte, con ospiti nazionali ed internazionali. Verra' realizzata la Stagione Lirica con il Teatro Stabile del Veneto.</p>	<p>E' stata effettuata con successo la stagione lirica che ha visto l'allestimento di un'opera estiva (Cosi' fan tutte) e di due opere nella stagione autunno - inverno, realizzate al Teatro Verdi: "Norma " e "La Traviata". Un calendario importante con eccellenze canore e di regia; il pubblico presente assai numeroso e soddisfatto. E' stato rimandato il premio biennale intitolato alla cantante lirica padovana Lucia Valentini Terrani ad altro anno per mancanza di fondi.</p> <p>Il Festival musicale in onore del padovano Bartolomeo Cristofori ha aperto i battenti con il concerto inaugurale del 31 ottobre 2015 presso il Teatro Verdi con altri successivi concerti presso l'Auditorium Pollini ed e' proseguito, per il secondo anno, con successo, il festival tartiniiano.</p>
<p>Presentazione del progetto di candidatura della Cappella degli Scrovegni e dei cicli pittorici padovani del Trecento nella lista del Patrimonio Mondiale Unesco.</p>	<p>Il dossier e' stato raccolto e completato, la Commissione Nazionale e il Ministero hanno preso atto della variazione della "Tentative List" che comprende il sito seriale dei cicli pittorici padovani del Trecento. Si attende il recepimento da parte del Sito UNESCO della variazione indispensabile per poter procedere nell'iter ufficiale di presentazione della candidatura.</p>
<p>Prevenzione della corruzione e promozione della trasparenza.</p>	<p>Si conferma la continuazione nell'attivita' di prevenzione della corruzione e promozione della trasparenza</p>

<p>Progettazione e avvio, compatibilmente con la disponibilita' dell'edificio, delle attivita' inerenti alla nuova casa della Fotografia e del Cinema.</p>	<p>La progettazione e' stata effettuata coinvolgendo associazioni del settore fotografico e cinematografico, in particolare il Gruppo fotografico Antenore.</p> <p>La sede non e' stata data all'Assessorato alla Cultura perche' utilizzata ad altri scopi collegati alla pubblica sicurezza: pertanto non e' stato possibile avviare il progetto, la cui realizzazione era ovviamente condizionata alla disponibilita' della sede.</p>
<p>Progetto Atlante Padova: catalogazione informatizzata del patrimonio iconografico della Biblioteca Civica. La Biblioteca Civica di Padova e' in ambito regionale tra gli istituti di conservazione maggiormente dotati di materiale iconografico relativo al territorio, che rappresenta una fonte di primaria importanza per la sua conoscenza per una corretta impostazione di tutti gli interventi destinati sia a modificarlo sia a valorizzarlo. Una parte consistente di questo materiale, unificata nella collezione denominata RIP (Raccolta Iconografica Padovana), e' stata da tempo riprodotta su supporto digitale, accessibile a studiosi e professionisti attraverso gli strumenti tradizionali e ora, grazie all'avvio della sua catalogazione informatizzata, anche parzialmente tramite l'opac in dotazione al Servizio Biblioteche.</p>	<p>E' stata conclusa la 3^ tranche del lavoro, portando al 45% la copertura della catalogazione informatizzata di tutta la raccolta (11.000 pezzi)</p>
<p>Promozione della lettura per i minori. A cura delle Biblioteche di Quartiere, saranno realizzati percorsi di avviamento alla ricerca ed all'uso dei servizi, allestimento scaffali tematici per ragazzi, presentazioni di libri, letture a voce alta, laboratori; Inoltre, verra' data</p>	<p>Al 31.12 sono stati promossi 80 incontri nelle biblioteche decentrate.</p>

<p>l'adesione al progetto nazionale Nati per leggere (NPL).</p>	
<p>Promozione della lettura per tutte le fasce di utenza. A cura della Biblioteca Civica e delle Biblioteche di Quartiere, sarà realizzata tramite newsletter agli utenti contenenti le novità editoriali significative, percorsi tematici e informazioni sulle attività in corso; inoltre verranno promossi scaffali tematici a cadenza regolare, presentazione di libri, incontri ed eventi anche in collaborazione con altri istituti padovani.</p>	<p>A conclusione dell'anno le newsletter sono state 12 e 55 gli scaffali tematici allestiti nella Biblioteca Civica e nelle sedi decentrate.</p>
<p>Proseguirà inoltre l'attività espositiva fino all'estate presso la galleria Cavour, il Centro Culturale Altinate San Gaetano e le altre sedi cittadine, dedicate all'arte contemporanea, alla fotografia ed al collezionismo. Nell'ambito delle manifestazioni legate all'EXPO 2015, compatibilmente con il reperimento delle risorse, verrà realizzata la mostra sul cibo "Food" presso le sale espositive del Centro Culturale San Gaetano. Proseguiranno inoltre i consueti incontri letterari, conferenze ed eventi artistici.</p>	<p>Al Centro culturale Altinate San Gaetano la mostra "FRANCO BERBALDO - La verità del colore. Opere 1979-2014" ha ripercorso 35 anni di attività del pittore veneziano; al maestro padovano BRUNO GORLATO è stata dedicata una grande antologica dal titolo "Annunciazioni Opere 1960-2014".</p> <p>I risultati più recenti della lunga avventura creativa di GIUSEPPE BIASIO sono stati raccontati nella mostra "Testimoni del tempo" alla Galleria Cavour;</p> <p>la mostra "SERGIO ZAGALLO. Opere 1996 - 2014" ha bene espresso l'ecletticità espressiva dell'artista veneto.</p> <p>Introspettiva e raffinata, l'espressione artistica di Gesine Arps nella mostra "Viaggio verso la luce" in cui l'artista di origine tedesca si esprime nella pittura, la poesia, la scultura e le installazioni.</p> <p>IV edizione del progetto di formazione continua ACQUARELLISTI NOI , che quest'anno</p>

si intitola "Acqua e colore", pensato e ideato da Ennio Toniato e da Giovanna Paganin dell'Accademia dell'Acquerello di Padova.

Alla Galleria la Rinascente la mostra "Patrizia Da Re VOI SIETE QUI", con oltre settanta lavori su tela quadrata ritrae angoli noti e inediti della città a cui intervalla mappe organiche, oniriche e costellazioni;

la Federazione Italiana Donne Arti Professioni Affari con la mostra "DONNA LUCE COLORE E SENTIMENTO" presenta la mostra collettiva delle Socie Artiste del Distretto Nord Est.

Alla Galleria Samona' la mostra del pittore e fotografo OTTAVIO PINARELLO dal titolo "Profili di un artista".

Alla Gran Guardia in occasione dei trent'anni di attività dell'Interensemble è stata presentata la mostra "Interensemble 3.0 - Il punto sui trent'anni".

Al Sottopasso della Stua, Alberto Botton de Il Blog di Padova, Matteo Bernardi, architetto e appassionato di fotografia, e Matteo Strukul, romanziere e direttore artistico di Sugarpulp, hanno presentato "PADOVA 1888" attraverso un serie di "Stazioni visive" firmate da Matteo Bernardi.

All'Ex Macello sono state organizzate le mostre "SILVIA DONINI - arte natura e spazio urbano 4" e la collettiva "MoMArt Art Exhibition"

<p>Si proseguira' con le manifestazioni Tartiniane avviate nel 2014, per giungere al 2020 anno di celebrazione del 250esimo della morte del compositore e violinista Giuseppe Tartini, morto nel 1770 a Padova, citta' che ne conserva le spoglie. Verra' realizzata la Giornata della Musica interamente dedicata alle esecuzioni musicali in diversi luoghi della citta', cosi' da valorizzarli ed incrementare la cultura musicale dei cittadini ed attrarre i turisti. Verranno inoltre ricordati i 100 anni del Genocidio Armeno del 1915 con una serie di manifestazioni.</p>	<p>Si e' svolto il programma musicale in onore di Giuseppe Tartini in collaborazione con il Comitato Celebrativo del 250 della morte del compositore. Il 21 giugno e' stata realizzata la Festa della Musica Europea in collaborazione con il Conservatorio Pollini con tanti appuntamenti musicali in centro storico. Sono state concluse le iniziative per la ricorrenza dei 100 anni del Genocidio Armeno, in collaborazione con la Comunita' Armena della citta'.</p>
<p>Stagioni concertistiche e teatrali, organizzate in collaborazione con Associazioni ed Enti presenti sul territorio (Solisti Veneti, Orchestra di Padova e del Veneto, Teatro Stabile &hellip;) animano ulteriormente le serate, offrendo ampia possibilita' di scelta e programmi di alta qualita'.</p>	<p>Nel periodo autunno-inverno 2015 si sono realizzati nutriti programmi musicali dell'OPV e dei solisti Veneti con ottimo riscontro da parte del pubblico, altrettanto dicasi per la Stagione di Prosa del Teatro Stabile del Veneto.</p>
<p>Una fruizione dei musei e delle biblioteche piu' partecipata e fidelizzata sara' perseguita nel corso dell'anno attraverso la realizzazione di eventi quali la "Notte dei Musei", le Giornate del Patrimonio, anche in collaborazione con Associazioni che operano nel territorio, conversazioni e visite guidate su temi particolari legati alle raccolte e alla citta'. Sempre tra i programmi di avvicinamento del pubblico per il coinvolgimento di un pubblico di giovani utenti sara' proposta una serie di incontri nell'ambito del progetto "Caccia al tesoro".</p>	<p>Le attivita' previste sono state svolte. Particolare successo ha raccolto la "Notte dei Musei" che ha visto 1586 persone visitare le mostre su Donatello ai Musei Civici, a Palazzo Zuckermann e all'Oratorio di San Rocco, sedi aperte in forma straordinaria con Palazzo della Ragione il 16 maggio dalle ore 21 alle ore 24.</p> <p>Un pubblico fidelizzato continua ad apprezzare iniziative quali Aperitivo al Museo, Caffe' al Museo e Caccia al Tesoro, che vedono l'offerta presto esaurita dalle prenotazioni.</p>
<p>Veronese e Padova. La mostra, aperta il 7 settembre 2014, ha avuto un buon successo di</p>	<p>La mostra si e' conclusa e il rientro delle opere nei termini previsti. Buona la risposta del</p>

pubblico. L'11 gennaio 2015 e' l'ultimo giorno disponibile per visitarla. Ha fatto parte del progetto "Scopri il Veneto di Veronese", sostenuto dalla Regione del Veneto e nato sull'onda del successo internazionale della grande mostra di Londra dedicata al nostro artista. L'esposizione di Padova ha raccolto una cinquantina di dipinti (e' stato possibile raccogliere gran parte dei capolavori concepiti da Veronese per Padova e il suo territorio) e un gruppo significativo di stampe tratte da opere di Veronese.

pubblico: si sono registrati oltre 36 000 visitatori.

ALTRE FINALITA' DA CONSEGUIRE	RISULTATI AL 31/12/2015
<p>Realizzazione, nell'ambito delle manifestazioni legate all'EXPO 2015, della mostra sul cibo Food. La scienza dai semi al piatto, presso le sale espositive del Centro Culturale San Gaetano.</p>	<p>In autunno al Centro Culturale San Gaetano e' stata protagonista la mostra di argomento scientifico <i>Food. La scienza dai semi al piatto</i>, prodotta in collaborazione con 24 ORE Cultura Gruppo 24 ORE e ideata da Codice. La realizzazione della mostra e' stata possibile grazie al contributo della Fondazione Cassa di Risparmio di Padova e Rovigo e il sostegno di AcegasApsAmga, Padova Promex, Ali' Aliper. La mostra, collegata all'EXPO, descrive in maniera rigorosamente scientifica ma anche giocosa, tutti gli aspetti principali di tipo storico, scientifico, sensoriale, legati alla tematica del cibo. A corredo della mostra sono stati organizzati una cinquantina di eventi (concerti, presentazione di libri, degustazioni, conferenze, dibattiti, performance di danza, spettacoli teatrali, presentazioni alle scuole) in collaborazione con soggetti pubblici e privati del territorio quali Associazioni Culturali, studiosi dell'Universita', Birra Antoniana, Ali', Conservatorio Pollini, Cia, Coldiretti, Confagricoltura, Suoni Patavini, Pasticceria Giotto, Archivio di Stato, Spazio Danza, Cultour Active, PST Galileo.</p>

Rinnovo totale della segnaletica turistico-culturale della Città e dei monumenti

Si e' avviato il procedimento per il rinnovo totale della segnaletica turistica-culturale della Citta' e dei monumenti, come da indicazione e volonta' dell'Amministrazione. Si e' espletato un avviso pubblico di interesse individuando una serie di professionisti specializzati che verranno messi in gara per l'affidamento e la realizzazione dell'impegnativo progetto. A riguardo si e' creato un gruppo di lavoro intersettoriale (Edilizia monumentale, SSIITT, Patrimonio, Mobilita', Cultura), gruppo coordinato dal Settore Cultura per definire nel dettaglio il progetto e portarlo ad attuazione entro il 2017.

PROGRAMMA

SERVIZI SOCIO - EDUCATIVI

11-SERVIZI SOCIALI

FINALITA' DA CONSEGUIRE	RISULTATI AL 31/12/2015
<p>Agire nel coordinamento tra Enti nella programmazione degli interventi di integrazione sociale in favore di cittadini stranieri, secondo gli indirizzi nazionali e regionali, in particolare per: A) la razionalizzazione del servizio per il rilascio e rinnovo dei titoli di soggiorno attraverso la rete intercomunale degli sportelli CISI, B) i servizi rivolti a richiedenti e titolari di protezione internazionale - adesione al Sistema Nazionale per richiedenti asilo e rifugiati- adesione alla Comunita' di Pratica del Veneto C) l'integrazione sociale e scolastica nell'ambito della Conferenza dei Sindaci dell'ULss 16. Tali interventi saranno attuati fino alla scadenza naturale o definita dall'Amministrazione dei relativi progetti.</p>	<p>Si e' conclusa l'attivita' di gestione degli sportelli CISI dedicati al servizio di rilascio e rinnovo dei titoli di soggiorno, ricongiungimento familiare ed in generale pratiche destinate alla popolazione straniera ed italiana del Comune di Padova.</p> <p>Sono stati svolti i servizi rivolti a richiedenti e titolari di protezione internazionale in adesione al Sistema Nazionale per richiedenti asilo e rifugiati su segnalazione del Servizio Centrale e del territorio, accogliendo in media 36 persone al mese con piena occupazione dei posti disponibili. Sono stati attivati inoltre 11 tirocini formativi per i beneficiari ed e' stato garantito a tutti l'insegnamento della lingua italiana. La collaborazione con il Servizio Centrale e con la rete della comunita' di Pratica del Veneto si e' concretizzata con un incontro regionale dei progetti Sprar del Veneto svoltosi il 29 maggio 2015 a Padova e con attivita' di formazione per gli operatori impegnati nel Progetto SPRAR. Inoltre e' continuata l'attivita' nel territorio dello sportello Rar (Richiedenti asilo ai rifugiati) per la gestione di pratiche per richiedenti asilo e rifugiati in collaborazione con la Questura.</p> <p>La tematica dell'integrazione sociale e scolastica è stata affrontata tramite l'avvio delle progettualita' riferite al Piano Territoriale che coinvolge altri 18 Comuni dell'ambito territoriale Ulss 16 e che vede Padova comune capofila. Le progettualita' avviate con la ripresa dell'anno scolastico 2015/16 si svolgeranno nel corso del 2016, fino alla conclusione dell'anno scolastico.</p>
<p>Attivita' di prevenzione della corruzione e promozione della trasparenza.</p>	<p>Sono continuate le attivita' volte al presidio della legalita' e al buon andamento dell'amministrazione in attuazione del Piano Triennale di Prevenzione della Corruzione e del Programma Triennale per la trasparenza e l'integrita' rispetto gli adempimenti in essi contenuti con particolare riguardo al rispetto dei tempi di conclusione dei procedimenti nei termini stabiliti; sono stati effettuati il costante aggiornamento della sottosezione di Amministrazione</p>

	<p>trasparente in Padovanet dedicata alla mappatura dei procedimenti, il monitoraggio dei procedimenti afferenti al settore anche attraverso il controllo dei risultati ottenuti dall'applicazione delle misure di prevenzione dei fenomeni corruttivi, nonché l'aggiornamento dell'analisi del rischio di corruzione dei procedimenti.</p>
<p>Attività di aggiornamento concernente la revisione delle modalità di determinazione e campi di applicazione dell'indicatore della situazione economica equivalente (ISEE) riguardante le dichiarazioni presentate dagli utenti per accesso alle prestazioni sociali</p>	<p>Sono state approvate le modifiche al Regolamento di applicazione dell'Indicatore della Situazione Economica Equivalente e norme sui controlli delle dichiarazioni sostitutive per l'erogazione di prestazioni sociali agevolate sulla base del DPCM 05/12/2013, n. 159. È stata svolta attività di monitoraggio dei dati riguardanti le prestazioni erogate sulla base del nuovo ISEE, al fine di valutare la sostenibilità con riguardo alle prestazioni ricevute dagli utenti e agli equilibri di bilancio.</p>
<p>Avvio di nuove sperimentazioni di un servizio di segretariato per l'ascolto dei cittadini (orientamento ai servizi ed eventuale presa in carico) che si rivolgono ai Servizi Sociali.</p>	<p>La sperimentazione realizzata nei CST ha consentito di definire le caratteristiche del servizio di Segretariato Sociale. È tuttora in corso la procedura per l'affidamento del servizio, per il quale si procederà nel mese di febbraio 2016, subordinatamente all'esito delle verifiche in corso, all'aggiudicazione provvisoria.</p>
<p>Azioni a livello locale di inclusione sociale: povertà, vittime di tratta e di violenza, campi nomadi comunali, interventi di accoglienza per i senza fissa dimora, favorendo lo sviluppo di collaborazioni e accordi/partnership con soggetti del pubblico e privato sociale.</p>	<p>In continuità con lo scorso anno è proseguito il "Piano straordinario invernale persone senza fissa dimora" durante tutta la stagione invernale, in accordo con soggetti del pubblico e del privato sociale.</p> <p>Sono stati effettuati interventi presso i campi nomadi comunali.</p> <p>È stato confermato il proseguimento del progetto "La stazione delle biciclette" con il servizio di deposito di biciclette rimosse, riutilizzo di rottami e riparazione e vendita di bici, inclusa l'attivazione dei programmi di tirocinio e inserimento lavorativo.</p>
<p>Considerato il perdurare della crisi economica in atto e le difficoltà dei nuclei familiari di</p>	<p>Grazie alla pubblicazione dell'avviso per l'assegnazione di contributi per la morosità</p>

<p>rispettare gli impegni contrattuali con i locatori, evitare l'esecuzione forzata degli sfratti permette sia di garantire la continuita' abitativa in contesti di quartiere, sia di evitare il ricorso alla risorsa abitativa pubblica.</p>	<p>incolpevole si sono potute supportare per tutto l'anno 2015 complessivamente:</p> <ul style="list-style-type: none"> - 35 famiglie che a seguito del contributo salvasfratto erogato direttamente al proprietario hanno potuto evitare lo sfratto e rimanere nell'alloggio privato; - 34 famiglie alle quali e' stato erogato il contributo a copertura del deposito cauzionale per la stipula di nuovo contratto di locazione; - 4 famiglie che, con il contributo erogato al proprietario dell'alloggio, hanno ottenuto la proroga dello sfratto. <p>Si e' cosi' perpetrato l'obiettivo di evitare il ricorso alla risorsa abitativa pubblica e del contenimento della spesa legata a forme di accoglienza connessa all'emergenza sfratti.</p>
<p>Favorire la partecipazione ed il coinvolgimento delle famiglie nel progetto educativo.</p>	<p>Il servizio educativo domiciliare e di gruppo si rivolge a minori in situazioni di disagio e con fragilita' nel contesto familiare. E' stata effettuata una razionalizzazione del servizio dando prioritita' alle nuove segnalazioni connotate da importanti carenze educative familiari.</p> <p>Inoltre sono state individuate la famiglie target del Progetto Regionale P.I.P.P.I. 4 (Programma di Intervento per la Prevenzione dell'Istituzionalizzazione) ed e' in corso l'attivazione dei dispositivi previsti dal progetto, in particolare "gruppo famiglie" e "gruppo bambini".</p>
<p>Garantire adeguate condizioni di protezione a persone anziane non autosufficienti con accoglienza in centri di servizio o centri diurni, valutando la capacita' contributiva dell'utente e del nucleo anagrafico di residenza tenuto conto dell'ISEE in corso di validita'.</p>	<p>Prosegue l'attivita' di inserimento di anziani non autosufficienti in strutture protette residenziali (centri di servizio), previa valutazione in UVMD (Unita' di Valutazione MultiDimensionale) e nel rispetto dell'ordine conseguito nel RUR (Registro Unico Residenza'italita').</p> <p>Sono stati incentivati gli inserimenti nelle 5 strutture diurne operanti nel territorio, quale</p>

	<p>alternativa al ricovero definitivo in struttura.</p> <p>Prosegue il monitoraggio delle pratiche avviate per il recupero delle somme anticipate dal Comune giungendo, laddove possibile, ad accordi in via transattiva, previo parere dell'Avvocatura Civica</p>
<p>Garantire azioni di sostegno alla maternita' attraverso il necessario supporto alla famiglia con figli e sviluppando accordi di partenariato con tutti i soggetti attivi del territorio (es. Family card).</p>	<p>E' stata garantita l'attivita' di sostegno economico alle famiglie attraverso la gestione dei contributi (assegno statale per maternita', per tre figli minori e per secondo figlio) secondo la normativa vigente.</p> <p>Avviato a partire dal 20 aprile 2015 il rilascio della Family Card, destinata alle famiglie numerose che possiedono i requisiti per beneficiare di sconti ed agevolazioni loro riconosciuti dalle categorie commerciali che hanno aderito all'iniziativa.</p>
<p>Garantire la permanenza al proprio domicilio di persone parzialmente autosufficienti in presenza di fragilita' o carenze della rete familiare attraverso l'attivazione di servizi domiciliari quali la cura della persona, dell'alloggio e la fornitura dei pasti per persone sole e con scarsa autonomia. Potenziare la collaborazione con i Referenti del nuovo Centro Cottura per migliorare la qualita' del servizio. Coinvolgere l'utenza con visite guidate al Centro Cottura.</p>	<p>Viene costantemente monitorato il servizio pasti a domicilio, anche con il supporto di una dietista incaricata a svolgere sopralloghi a domicilio degli utenti e segnalare eventuali criticita' alla ditta che eroga il servizio.</p> <p>Il servizio domiciliare rivolto all'igiene e alla cura della persona e del suo alloggio si e' consolidato e sviluppato ulteriormente in particolare nei confronti di anziani soli che vivono in situazione di forte degrado ambientale.</p> <p>E' in corso di svolgimento la nuova gara per l'affidamento del servizio di assistenza domiciliare.</p>
<p>Implementare, rispetto alle nuove poverta' (ad esempio la disoccupazione, la perdita dell'alloggio), la presa in carico dei nuclei familiari, in sinergia con il privato sociale ed enti diversi, nella logica di creare delle opportunita' di lavoro e restituire dignita' alle persone che</p>	<p>Si e' conclusa la prima annualita' del progetto RUI (Reddito Ultima Istanza) finanziato dalla Regione Veneto a cui hanno aderito anche 9 Comuni della Provincia. Il progetto e' stato realizzato con la collaborazione di Cooperative sociali del territorio e di associazioni del Centro</p>

<p>affrontano un periodo difficile della loro vita.</p>	<p>Servizi Volontariato di Padova.</p> <p>E' stato approvato dalla Regione Veneto il nuovo progetto RUI per l'annualita' 2016 cui hanno aderito 10 Comuni della Provincia.</p> <p>Complessivamente sono stati attivati 53 percorsi lavorativi nell'ambito delle politiche di sostegno al reddito e per l'inserimento lavorativo.</p>
<p>Iniziative in collaborazione con altri soggetti del privato sociale per l'accoglienza, il ristoro, consegna viveri di prima necessita', ambulatorio medico a persone indigenti o senza dimora.</p>	<p>Definito accordo con l'ULSS 16 per un servizio di vigilanza e controllo sanitario ambulatoriale per persone in stato di emarginazione e senza dimora presso l'Asilo Notturmo e altre strutture convenzionate con il Settore.</p> <p>Si e' provveduto a definire accordi per la fornitura di pasti e la consegna di viveri di prima necessita'.</p>
<p>Inserimento in strutture di prima e seconda accoglienza di persone residenti in situazione di marginalita' sociale, disagio psichico, vittime di violenza aventi diritto.</p>	<p>Sono state rinnovate le convenzioni di seconda accoglienza con pieno utilizzo dei posti messi a disposizione presso: Istituto Antoniano Maschile per n. 8 posti, Cooperativa Gruppo R per n. 8 posti di accoglienza.</p> <p>E' stato inoltre rinnovato fino a fine anno l'accordo con Padri Mercedari presso l'OASI con n. 8 posti a favore di detenuti, ex detenuti e persone in marginalita' sociale. L'accoglienza presso l'OASI ha beneficiato anche del servizio educativo.</p> <p>E' attivo il Progetto SIRIO per la realizzazione dei programmi di protezione e assistenza a favore delle vittime di tratta (art.18 D.Lgs 286/98) con il pieno utilizzo delle somme concesse dallo Stato e con il Comune di Venezia "Comunita' locali contro la tratta: una rete per il territorio del Veneto 7".</p>

<p>Interventi ad integrazione del reddito e/o interventi domiciliari a favore di persone in condizione di disagio economico, sostegni economici per pagamento bollette (utenze domestiche), per pagamento affitto (per evitare sfratti per morosità) secondo i parametri ISEE individuati nel regolamento comunale.</p>	<p>Sono proseguite le attività di sostegno al reddito delle famiglie in base all'ISEE, le diverse tipologie di intervento rispondenti all'evoluzione del bisogno in città (contributo Melli, Contributo Bisson, IEF GAS, Prestito d'Onore ecc.), nonché le procedure per consentire agli utenti di presentare domanda di bonus energia e bonus gas in convenzione con i CAAF.</p> <p>Si è data continuità all'attività a favore delle famiglie in difficoltà per pagamento delle bollette (servizio idrico, gas, energia elettrica) anche attraverso il progetto "Padova solidale".</p> <p>È stato mantenuto il protocollo ACEGAS-APS per evitare il distacco di gas, acqua ed energia elettrica per i nuclei in difficoltà economica.</p> <p>Sono stati attribuiti contributi straordinari per favorire il reperimento di alloggi privati a fronte di esecuzione sfratto.</p>
<p>Interventi nell'area carcere e pene alternative che promuovono il reinserimento sociale e lavorativo, il volontariato e l'accoglienza a favore di persone detenute, realizzazione di attività presso la Casa di Reclusione e la Casa Circondariale, sensibilizzazione degli studenti delle scuole medie e superiori sulle tematiche di legalità, devianza e della carcerazione.</p>	<p>Sono stati attivati accordi con soggetti aderenti al "Piano Carcere" per il sostegno delle attività di ricerca lavoro svolte presso la Biblioteca multietnica e presso la Casa di Reclusione e Casa Circondariale, al fine di consolidare e sviluppare la rete di supporto per il reinserimento sociale e lavorativo dei detenuti. Attivato anche il Progetto archivi per il reinserimento sociale e lavorativo presso la Casa di Reclusione, gli inserimenti lavorativi all'interno del progetto Serra ed il progetto di sensibilizzazione degli studenti delle scuole secondarie e le loro famiglie su temi relativi a legalità, trasgressione e devianza realizzata attraverso la conoscenza della realtà carceraria. Prosegue il servizio di assistenza ed accoglienza forniti ai detenuti ed ai loro familiari in collaborazione con un'associazione di volontariato.</p> <p>È stato presentato il rendiconto per il Piano carcere 2014 che ha ottenuto il contributo della Fondazione Cariparo.</p>

<p>Migliorare la qualita' della vita delle persone disabili e di utenti in condizioni di disagio con attivita' finalizzate a soddisfare i bisogni di integrazione sociale e di accoglienza.</p>	<p>In collaborazione con il privato sociale che gia' opera a favore delle persone con ridotta autonomia e con la collaborazione dei volontari, e' continuata la gestione del progetto "Liberi di andare", finalizzato al trasporto di disabili e persone in difficolta'.</p> <p>Nel mese di marzo 2015 e' stato consegnato all'Amministrazione un nuovo mezzo (Scudo) in comodato gratuito per altri 4 anni.</p> <p>E' continuata l'attivita' tecnico-amministrativa relativa all'erogazione del contributo regionale denominato "Impegnativa di cura domiciliare" per le persone non autosufficienti, volta a valorizzare le risorse di cura familiare e contrastare e/o ritardare il ricorso all'inserimento in strutture residenziali.</p> <p>E' proseguita inoltre l'attivita' di inserimento delle persone disabili in strutture residenziali e in gruppi appartamento, previa valutazione in UVMD. Per ciascun nuovo inserimento sono state effettuate le verifiche sulle disponibilita' economiche in capo al disabile e sono state monitorate ed aggiornate le situazioni reddituali riferite agli inserimenti in corso.</p> <p>Si e' dato seguito alle disposizioni regionali che hanno finanziato il contributo per l'abbattimento delle barriere architettoniche, sospeso dal 2010, procedendo alla liquidazione a una prima tranche di beneficiari, individuati in specifica graduatoria.</p>
<p>Promuovere e consolidare la cultura della solidarieta' e dell'accoglienza a favore delle famiglie in difficolta', attraverso il potenziamento degli affidi eterofamiliari, anche come alternativa al ricorso all'istituzionalizzazione, e la collaborazione con l'associazionismo locale per costruire reti.</p>	<p>Sono stati presi in carico ed avviati 25 nuovi affidi eterofamiliari. Si sono al contempo realizzati 4 percorsi per la formazione e valutazione delle famiglie interessate all'affido, che hanno reso possibile individuare e valutare ben 25 nuove risorse familiari.</p> <p>Costanti sono stati i collegamenti nelle zone Altichiero ed Arcella per la costituzione di nuove reti di famiglie solidali, che si rendano disponibili a dare sostegno ai nuclei e ai minori in difficolta'. Sono state al contempo offerte forme di supporto e consulenza alle associazioni</p>

	<p>territoriali che si occupano di solidarieta'. E' stata in particolare realizzata con una associazione una convenzione sperimentale per il "sostegno all'abitare", con l'offerta di ospitalita' abitativa a famiglie con minori che presentano problemi di alloggio.</p> <p>E' stata realizzata anche una convenzione con il Comune di Brugine per avviare nel territorio in questione dei percorsi solidaristici in collaborazione con parrocchie e associazioni di volontari.</p>
<p>Promuovere le attivita' e le iniziative rivolte agli anziani per garantire il mantenimento della salute psico-fisica e conservare l'indipendenza dei soggetti attraverso attivita' ricreative, sociali, culturali e soggiorni climatici. Sviluppo di un servizio di informazione e di comunicazione rivolto agli anziani nel territorio. Mantenimento dell'indice di gradimento espresso dai partecipanti alle varie attivita' della terza eta'.</p>	<p>Sono stati realizzati programmi legati al mantenimento della forma fisica delle persone della terza eta' proponendo attivita' motorie (palestre, piscine, piscine termali, attivita' nei parchi e all'aria aperta e attivita' collegate). Sono stati organizzati laboratori artistico-culturali, corsi ed escursioni, secondo le preferenze espresse dagli anziani e che hanno avuto il maggior gradimento nell'anno precedente. Sono stati attivati accordi con soggetti del pubblico e del privato sociale. Prosegue il servizio offerto agli anziani di carattere informativo e di orientamento ai servizi per la terza eta'.</p> <p>E' stato organizzato il servizio Soggiorni climatici al mare, montagna, lago con n. 34 turni previsti con verifica dei servizi offerti e sopralluoghi alle strutture proposte.</p>
<p>Raccordare l'attivita' dei Centri di Animazione Territoriale con le altre esperienze del territorio orientate a offrire adeguate opportunita' formative e di crescita.</p>	<p>I Centri hanno svolto regolarmente le attivita' programmate.</p> <p>Si e' proceduto, gia' a partire dal mese di settembre, in una prima fase di riorganizzazione dei Centri nella logica di potenziare la loro funzione di socializzazione e ricreativa, attivando al contempo contatti con le realta' sociali del territorio in prospettiva del supporto scolastico.</p> <p>A questo scopo si e' dato sostegno alla proposta di formalizzare l'esperienza di coordinamento tra tutte le realta' di doposcuola (scolastiche, parrocchiali, volontarie) operanti nel territorio Arcella, al fine di raccogliere e orientare le attivita' secondo strategie comuni ed efficaci.</p>

<p>Realizzazione di azioni di carattere preventivo a favore dell'invecchiamento attivo e di contrasto all'insorgere di situazioni di emarginazione, isolamento ed insicurezza nella terza eta', anche con la valorizzazione di azioni progettuali.</p>	<p>E' stata garantita la realizzazione di una serie di iniziative ed eventi destinati alla terza eta' come occasione per mantenersi in forma e a favore della socializzazione (escursioni, gemellaggi, occasioni di incontro e viaggi).</p>
<p>Rispetto alle situazioni di disagio e degrado presenti in citta', gestione di strutture di prima accoglienza, collaborazione con i centri diurni, gruppi-appartamento per l'inserimento delle persone.</p>	<p>L'accoglienza presso l'Asilo Notturmo e' proseguita con una percentuale di occupazione dei posti di oltre il 90%.</p> <p>E' proseguita l'accoglienza di persone adulte in situazione di disagio presso il centro diurno "La Bussola" e il servizio di affiancamento con lo svolgimento di attivita' diurne occupazionali rivolte a persone in condizioni di marginalita'.</p>
<p>Sviluppare azioni di welfare generativo valorizzando le ricchezze presenti nel territorio e aumentando la capacita' di "cura". Organizzare azioni sistematiche di informazione/formazione sui servizi offerti nella citta'. Per ciascuna delle azioni si svilupperanno collaborazioni e conferenze di servizi con gli altri Enti Pubblici e accordi/partenariati con il privato sociale.</p>	<p>Si e' proseguito nel lavoro di consolidamento dei rapporti esistenti tra le associazioni nei territori dell'Arcella, Guizza e Stanga al fine di pervenire ad un potenziamento delle attivita' realizzate. Tali azioni hanno visto l'impegno gratuito dei partecipanti.</p> <p>Tra le iniziative piu' significative risulta l'inaugurazione del Centro delle Famiglie Arcella (maggio 2015) e del Centro delle Famiglie Stanga (dicembre 2015).</p> <p>Si sono altresì attivati due sportelli informativi: all'Arcella e' avviato lo sportello informativo per supportare i genitori nelle incombenze scolastiche; alla Stanga e' stato realizzato il percorso per l'avvio dal mese di giugno di uno sportello per dare informazioni e orientamento ai cittadini.</p> <p>Tra le azioni piu' significative realizzate nel corso dell'anno risultano le seguenti attivita': laboratori estivi per i minori (Guizza e Stanga), laboratori creativi per genitori (Guizza), serie di seminari su "Tecnologie digitali e infanzia" (Guizza), progetto di recupero area verde (Arcella).</p>
<p>Sviluppare le opportunita' di coesione sociale nelle aree della citta' piu' disagiate, attraverso il</p>	<p>Nell'ambito del Lavoro di Comunita' sono proseguite le collaborazioni tra soggetti istituzionali e</p>

<p>potenziamento della capacita' di collaborazione tra tutti i soggetti istituzionali e del privato sociale che vi operano, con azioni che mobilitino anche le risorse delle persone interessate.</p>	<p>del privato sociale afferenti ai territori Arcella, Stanga e Guizza.</p> <p>Questo ha portato alla realizzazione di molteplici iniziative a favore delle famiglie del territorio (sportelli informativi, attivita' ludico ricreative per i minori, laboratori estivi per minori, gruppi per i bambini della fascia prescolare, (playgroup, massaggio neonatale). Sono stati anche inaugurati due nuovi Centri delle Famiglie (Arcella e Stanga), quali spazi per la realizzazione di ulteriori iniziative radicate nel territorio.</p>
<p>Sviluppo del Laboratorio di Welfare Generativo per definire azioni progettuali a favore della popolazione, in rete con i diversi tavoli tematici presenti nel territorio.</p>	<p>Sono stati incontrati alcuni Referenti del privato sociale per presentare le diverse modalita' di lavoro e la logica del Welfare Generativo.</p> <p>E' stata chiesta la collaborazione per azioni specifiche, in particolare rispetto all'area poverta'.</p>

13-SERVIZI SCOLASTICI

FINALITA' DA CONSEGUIRE	RISULTATI AL 31/12/2015
Adeguare i procedimenti del settore alla nuova normativa ISEE e assicurare la adeguata conoscenza dello strumento da parte degli operatori.	A dicembre sono state approvate le deliberazioni di Consiglio Comunale e di Giunta Comunale con le quali sono state stabilite rispettivamente le nuove fasce ISEE per il servizio di asilo nido e le rette di frequenza al servizio. Tali atti sono stati predisposti dopo il confronto tra gli ISEE vecchi e nuovi delle famiglie iscritte al servizio e la successiva valutazione di impatto del nuovo ISEE sugli utenti e sul Bilancio Comunale. Nella predisposizione sono stati coinvolti gli operatori di riferimento.
Garantire efficienza nell'accoglienza allo sportello di un'utenza portatrice di situazioni problematiche.	Lo sportello URP e' rimasto regolarmente funzionante negli orari prestabiliti, con oltre 2.500 accessi per iscrizioni agli asili nido e scuole dell'infanzia, refezione scolastica ed altri servizi del Settore. Al di fuori degli orari di apertura al pubblico e' stato utilizzato, a supporto degli uffici interni, per impegni di rateizzazione di situazioni debitorie pregresse. Una parte consistente dell'utenza che afferisce all'URP e' costituita da persone con scarsa padronanza della lingua italiana e provenienti da nuclei familiari in situazioni di disagio, ai quali e' stata garantita una particolare attenzione.
Garantire tramite monitoraggio la qualita' dei servizi extrascolastici comunali.	Si e' garantita la qualita' dei servizi extrascolastici attraverso varie offerte a supporto delle famiglie nella gestione dei figli, sia durante l'anno che nel periodo estivo: <ul style="list-style-type: none"> - Centri Gioco: servizio pomeridiano per bambini di eta' compresa tra i 15 e 36 mesi che non frequentano il nido - che ha visto la partecipazione di 32 bambini nel corso del 2015. - Centri Estivi per i bambini frequentanti gli asili nido che hanno visto la partecipazione di 153 bambini.

	<p>- Centri Estivi per i bambini frequentanti le scuole dell'infanzia Comunali e Statali, che hanno visto la partecipazione di 120 bambini. Per tale servizio e' stata espressa una soddisfazione media da parte dei genitori pari a 3,65 su un punteggio da 1 a 4.</p> <p>- Centri estivi per bambini e ragazzi dai 6 ai 14 anni: per garantire alle famiglie un servizio piu' flessibile e diffuso in modo capillare sul territorio comunale, anche per l'estate 2015 si e' costituito l'albo di soggetti gestori di centri estivi per bambini e ragazzi di eta' compresa tra i 6 e i 14 anni. All'albo hanno aderito 19 gestori che hanno attivato centri estivi dislocati in ogni quartiere cittadino. Nei centri estivi sono stati accolti 46 bambini e ragazzi diversamente abili, supportati da personale specializzato, 53 bambini e ragazzi su indicazione degli assistenti sociali dei CST e 85 bambini e ragazzi appartenenti a nuclei familiari con ISEE al di sotto degli EURO 8.500,00, con quota d'iscrizione agevolata.</p> <p>- Ludoteca Comunale Ambaraba': nel corso dell'anno 2015 ha visto un totale di presenze pari a 14.930 e per tale servizio e' stata espressa una soddisfazione media da parte dei genitori pari a 3,72 su un punteggio da 1 a 4.</p> <p>Si conferma anche per l'anno scolastico 2015/16 la partecipazione al progetto "TUTTIPERUNO-UNOPERTUTTI" realizzato in collaborazione con i settori Servizi Sociali e Servizi Sportivi e finalizzato alla promozione dell'integrazione dei ragazzi anche in ambito extrascolastico.</p>
<p>Garantire tramite monitoraggio la qualita' delle proposte educative per la Scuola. Sostenere la prevenzione alla dispersione scolastica attraverso l'adozione di iniziative mirate.</p>	<p>Nel corso dei primi mesi dell'anno scolastico 2015/16 si e' provveduto a definire il piano di attuazione dei diversi progetti.</p> <p>a) Prevenzione della dispersione scolastica</p> <p>In accordo con i Dirigenti Scolastici dei 14 Istituti Comprensivi cittadini si e' giunti alla</p>

stipula di una Convenzione che regola le azioni di prevenzione della Dispersione scolastica:

- Lo Spazio ascolto nella scuola secondaria di I grado;

- I progetti educativi personalizzati;

- I progetti Formativi Integrati

- Supporto educativo per alunni sinti, rom e camminanti

- Facilitazione di lingua (corsi di lingua italiana L2)

La Convenzione stabilisce i criteri di ripartizione dei fondi e, per ciascuna tipologia di azione, gli impegni reciprocamente assunti tra il Comune di Padova e i 14 istituti comprensivi.

b) Vivipadova - Un'aula grande come la mia città'

Tra il 16/09/2015 e il 12/10/2015 sono pervenute 1.147 prenotazioni, delle quali 789 sono state accolte. Il programma Vivipadova, iniziato a metà ottobre, si svilupperà per tutto l'anno scolastico.

Con l'obiettivo di dare visibilità alle iniziative rivolte alle scuole si è allestito uno stand espositivo con spazi laboratoriali nel corso di "Sgulp!", una manifestazione aperta alla cittadinanza, dedicata a bambini e famiglie.

<p>Garantire un'alta qualita' e visibilita' delle scuole dell'infanzia comunali.</p>	<p>Sono stati distribuiti 878 questionari alle famiglie dei bambini frequentanti le scuole dell'infanzia comunali per la rilevazione del grado di soddisfazione del servizio raggiungendo, una soddisfazione media pari a 3,46 su un punteggio da 1 a 4.</p>
<p>Garantire un'alta qualita' e visibilita' degli asili nido e offrire sostegno alle strutture paritarie mediante rinnovo delle convenzioni in essere. Adottare iniziative che consentano una informazione esaustiva degli asili nido comunali sia dal punto di vista della possibilita' di accesso che dal punto di vista delle attivita' proposte.</p>	<p>Si e' mantenuta un'elevata attenzione alla qualita' dei servizi offerti nei nidi comunali attraverso la formazione degli educatori, lo sviluppo di specifiche progettualita', il loro monitoraggio e il coordinamento. E' stato realizzato un intervento sulla visibilita' degli asili nido, con la partecipazione alla manifestazione "Sgulp!" e si e' garantita l'apertura dei nidi alle famiglie del territorio.</p> <p>Sono state realizzate delle pagine web utili a informare la cittadinanza sul servizio offerto dagli asili nido comunali, specificando i punti di forza.</p> <p>Si e' mantenuto elevato il grado di soddisfazione delle famiglie, degli educatori e degli addetti ai servizi, come attestato dagli esiti della elaborazione dei dati rilevati attraverso la somministrazione di appositi questionari.</p> <p>Il 24 dicembre 2015 con deliberazione n. 901 la Giunta Comunale ha approvato il convenzionamento per l'anno scolastico 2015/16 con F.I.S.M. (Federazione Italiana Scuole Materne) e S.P.E.S. (Servizi alla Persona Educativi e Sociali) per la riserva a favore di cittadini di Padova di rispettivamente 170 e 218 posti a tempo pieno negli asili nido da questi enti gestiti.</p>
<p>Garantire, tramite monitoraggio, la qualita' delle mense scolastiche e promuovere l'informatizzazione nella gestione delle pratiche inerenti il servizio.</p>	<p>Il servizio di refezione e' stato regolarmente garantito sia attraverso la produzione, nell'anno 2015, di 1.310.977 pasti, sia con il monitoraggio del servizio: in particolare sono stati effettuati complessivamente 99 sopralluoghi presso i refettori e le cucine interne delle scuole di ogni ordine e grado (dagli asili nido alle scuole secondarie) e 10 ispezioni presso il centro di cottura. Inoltre dai 933 verbali redatti dai genitori membri delle commissioni</p>

	<p>mensa, istituite presso ogni scuola, risulta un giudizio positivo pari all'89%.</p> <p>Rispetto alla gestione informatizzata del servizio si evidenzia che da ottobre 2015 e' attivo, in cinque scuole campione, un nuovo sistema automatico di rilevazione presenze che prevede, in caso di assenza, la disdetta del pasto da parte del genitore attraverso quattro diversi canali: SMS, telefonata con centralino automatizzato, PC (accesso al portale genitori) e applicazione per smartphone o Tablet.</p>
Prevenzione della corruzione e promozione della trasparenza.	<p>E' proseguita l'azione di monitoraggio del rispetto dei tempi di conclusione dei procedimenti amministrativi, censiti nella sezione Amministrazione Trasparente di Padovanet, al fine qualificante di assicurare, in contemporanea alla promozione della trasparenza dell'azione amministrativa, la prevenzione di fenomeni di corruzione; questa finalita' e' stata perseguita sia con adeguate formazione e informazione rivolte ai collaboratori, sia adottando un piano di rotazione delle pratiche fra gli addetti agli uffici, come indicato anche nel Piano di Prevenzione della Corruzione.</p>

ALTRE FINALITA' DA CONSEGUIRE	RISULTATI AL 31/12/2015
<p>Attivita' di promozione, educazione alla pace, ai diritti umani e alla solidarieta' diretti alle scuole primarie e secondarie della citta' con il coinvolgimento dei cittadini. In particolare, attivita' per contrastare il fenomeno sociale della Ludopatia</p>	<p>PARTECIPAZIONE AD INIZIATIVE PER LA PROMOZIONE DELLA PACE</p> <p>Festival Biblico: adesione a 2 eventi il 23 e 24 maggio 2015;</p> <p>Progetto "Romea Strata": la deliberazione di Giunta con il percorso definitivo e' stata adottata dalla Giunta Comunale in data 8 settembre 2015 con il n. 2015/0596.</p> <p>PROGETTO PER IL CONTRASTO AL FENOMENO SOCIALE DELLA LUDOPATIA</p>

	<p>Il Progetto contro la Ludopatia si e' potuto realizzare nel corso del 2015 avvalendosi dei contatti e modalita' di azione previste per il "Progetto: Diritti Umani e Pace: dalle Scuole alla Citta', dalla conoscenza all'azione" .</p> <p>Si e' realizzata la mostra "Diciamolo con l'Arte" nel Cortile Pensile della sala Paladin, aperta dal 19 maggio al 7 giugno 2015.</p>
<p>OBIETTIVI TRASFERITI IN CORSO D'ANNO DAL SETTORE SERVIZI SOCIALI:</p>	
<p>Favorire azioni di sistema per migliorare l'occupazione giovanile attraverso accordi con enti e istituzioni che favoriscano l'incontro tra domanda e offerta, la formazione professionale, lo sviluppo dell'imprenditoria, anche attraverso la valorizzazione delle start up e di esperienze di stage/tirocinio durante il percorso formativo.</p>	<p>Sono stati realizzati protocolli con l'Associazione Giovani Industriali, con l'ente della formazione di Confindustria Niukoper la promozione della formazione professionale e lo sviluppo dell'imprenditoria e delle startup (progetto Stage-It, Rebound).</p> <p>La collaborazione ha portato allo spostamento del loro Youth Corner ogni 15 giorni presso gli uffici di Progetto Giovani per avvicinarsi ai giovani Neet (Not in Education, Employment or Training).</p> <p>Sono stati realizzati 5 progetti con l'Agenzia per il lavoro Randstad e con l'ENAIP.</p> <p>Si e' collaborato per la realizzazione del Job Meeting seguendo in particolar modo la realizzazione del programma dei workshop rivolti ai giovani in cerca di occupazione.</p> <p>Sono stati realizzati 115 incontri di gruppo e 1381 consulenze sul tema lavoro.</p>
<p>Potenziamento dei servizi di informazione e comunicazione ai giovani, in particolar modo nell'ambito del lavoro, della formazione, della mobilita' internazionale e dell'innovazione, attraverso la realizzazione di incontri, di consulenze specialistiche, la richiesta di</p>	<p>L'obiettivo e' stato realizzato attraverso gli incontri informativi di gruppo (415) e di consulenze individuali (2.241 appuntamenti curriculum vitae, Eurodesk, servizio civile,</p>

<p>finanziamenti europei ed altro. Riprogettazione del sito web delle Politiche Giovanili.</p>	<p>lavoro estivo e professionisti volontari, ecc.).</p> <p>Il sito e' stato completamente aggiornato tenendo in considerazione le preferenze dei destinatari.</p> <p>La media dei destinatari della newsletter settimanale si attesta sui 33.000 contatti.</p>
<p>Progettazione di esperienze educative, in collaborazione con gli istituti superiori della citta', legate ai grandi temi della storia, alla legalita', alla cittadinanza attiva.</p>	<p>E' stato realizzato il progetto regionale "Crescere raccontandola. La narrazione come strumento di costruzione identitaria", che mira a sviluppare le competenze di cittadinanza, consapevolezza critica, autonomia e libera espressione di se' tra gli studenti delle scuole superiori della citta' di Padova.</p> <p>I temi della legalita', della storia e dell'educazione civica sono stati trattati in occasione di incontri pubblici, laboratori, conferenze, dibattiti cui hanno preso parte esperti, studiosi, e testimoni di fatti di storia recente.</p> <p>Sono stati effettuati 5 viaggi (tra cui il viaggio della memoria, il viaggio del ricordo, ecc).</p> <p>Sono stati realizzati in 3 scuole gli incontri con giovani autori nell'ambito del festival "Da giovani promesse...".</p> <p>Complessivamente sono stati realizzati 98 incontri con le scuole superiori per un totale di 5.100 studenti coinvolti.</p>
<p>Promuovere la cultura del volontariato attraverso la realizzazione di progetti di servizio civile nazionale e regionale nell'ambito delle politiche sociali e giovanili.</p>	<p>E' stato avviato (4 maggio) il progetto di Servizio Civile Regionale con 4 volontari attivi.</p> <p>Sono stati avviati (7 settembre) i 4 progetti di Servizio Civile Nazionale con 24 volontari</p>

	attivi.
Promuovere stili di vita sani, attraverso la realizzazione di attivita' di prevenzione delle dipendenze in genere (droghe, abuso di alcol, ludopatia ecc.) e di contrasto al bullismo e alla violenza di genere e stalking, in particolare attraverso interventi da realizzare con le scuole.	<p>E' stato realizzato lo spettacolo "Faceless" sul cyberbullismo al quale hanno assistito 1.500 studenti delle scuole superiori in 3 giornate.</p> <p>Sono stati realizzati degli incontri presso gli Istituti della citta' di Padova con la partecipazioni di sociologi ed esperti del settore (cyberbullismo e violenza di genere).</p> <p>Realizzazione nelle principali piazze padovane dell'iniziativa "CorteInPiazza" con la partecipazione di 500 giovani.</p> <p>Realizzazione del progetto "Guarda Avanti" per il non uso del cellulare alla guida, con la partecipazione di 680 studenti con l'Istituto "Marconi" in Prato della Valle.</p> <p>Progetto "Diabete a colori" per l'inserimento sociale dei malati di diabete con la partecipazione di 45 studenti e in collaborazione con il servizio di diabetologia dell'ASL di Padova.</p>
Realizzazione di bandi per valorizzare giovani talenti nell'ambito dell'innovazione e della ricerca.	Sono stati realizzati progetti per la promozione di giovani talenti, nell'ambito del protocollo di collaborazione con Confindustria. In collaborazione con il circuito Giovani Artisti Italiani e con la Biennale dei Giovani Artisti dell'Europa e del Mediterraneo sono attivi dei progetti per la promozione dei giovani artisti.
Sostenere la partecipazione giovanile attraverso servizi consulenza per la realizzazione di progetti culturali, sociali, sportivi e formativi in particolare con riguardo alla ricerca degli spazi e agli adempimenti burocratici e favorendo la valorizzazione dei giovani talenti.	<p>Sono stati attivati uno sportello "Infospazi" ed un progetto in collaborazione con numerosi hotel e alberghi del centro che hanno ospitato mostre di giovani fotografi.</p> <p>Realizzazione di una manifestazione per la promozione dell'utilizzo di spazi esterni della</p>

	<p>citta' (Spazi Sonori) con la collaborazione dei giovani musicisti del conservatorio Pollini.</p> <p>Sono state effettuate numerose consulenze a singoli e associazioni per la realizzazione di attivita' culturali.</p>
<p>Sviluppo di azioni di rigenerazione urbana e di promozione della creativita' e dell'imprenditoria artigiana artistica giovanile, anche attraverso un progetto di riutilizzo dei negozi sfitti e di spazi dedicati.</p>	<p>Per dare visibilita' ai giovani talenti creativi, sia artisti che curatori presenti nel territorio, si e' attivata una parte del percorso di Rigenerazione Urbana, che prevede l'utilizzo di negozi sfitti per la realizzazione di mostre collettive in collaborazione con il progetto Innesti Urbani, nell'ambito del Programma "Culturalmente" della Fondazione Cassa di Risparmio (2 negozi, 9 artisti, 2 curatori).</p> <p>In continuita' con il progetto di rivitalizzazione di alcune zone della citta' e di promozione dei giovani artisti, durante il periodo natalizio e' stato temporaneamente riaperto un negozio sfitto, trasformandolo in laboratorio artigianale per la realizzazione di creazioni originali finalizzate alla vendita (3 artisti artigiani, un collettivo di giovani compositori del Conservatorio Pollini, una compagnia di danza urbana).</p> <p>Redazione del primo numero della rivista "Remixing Cities Rigenerazione urbana e centri indipendenti di produzione culturale" in collaborazione con GAI di Torino, Reggio Emilia e Ferrara.</p> <p>Attivazione di un laboratorio permanente sul tema della rigenerazione urbana (3 relatori, 20 partecipanti).</p> <p>Da maggio a dicembre e' stato avviato il laboratorio di formazione per le professioni della cultura denominato "Nuovi Segnali", realizzato in collaborazione con l'Universita' di Padova, una palestra formativa per giovani curatori e artisti che si sono messi alla prova presentandosi al pubblico con un ciclo di esposizioni collettive (5 laboratori, 4 mostre, 2</p>

	<p>spazi, 17 artisti dell'archivio GAI, 17 studenti di Storia dell'Arte Contemporanea).</p> <p>Per la promozione dei giovani artisti sono inoltre state realizzate le seguenti attività: partecipazione Biennale Giovani Artisti dell'Europa e del Mediterraneo (Milano 2 artisti), Ufficio d'Arte (giovani artisti dell'archivio GAI di Padova negli spazi dell'ufficio 12), After Talks tra arte e scienza (7 incontri, 3 giovani curatori, 14 tra studenti e artisti).</p>
<p>Sviluppo di iniziative per promuovere la mobilità internazionale giovanile attraverso l'utilizzo dei programmi nazionali ed europei per garantire esperienze di formazione e di miglioramento del proprio curriculum vitae, favorire il raccordo con il mondo del lavoro.</p>	<p>E' terminato nel mese di giugno il progetto di accoglienza di 2 volontari europei impiegati in attività di politiche giovanili e sociali. Sono stati realizzati 18 progetti di Servizio Volontario Europeo in invio all'estero.</p> <p>E' iniziato nel mese di settembre il nuovo progetto di accoglienza di 2 volontari europei impiegati in attività di politiche giovanili e sociali.</p>

PROGRAMMA

SERVIZI FINANZIARI ED ECONOMICI

84-RISORSE FINANZIARIE E TRIBUTI

FINALITA' DA CONSEGUIRE	RISULTATI AL 31/12/2015
Avvio nuovo sistema contabile.	Sono stati completati la riclassificazione del bilancio nonche' i test dell'adeguamento della procedura Lotus Notes e sono stati informati e formati i referenti dei Settori per l'utilizzo della stessa, mediante incontro formativo.
Consolidare il processo di formazione, consulenza, supporto e controllo nei confronti dei vari settori comunali.	Si e' proseguito nell'attivita' di consulenza ed assistenza ai Settori per le varie fasi di avvio del nuovo sistema contabile.
Contrastare l'evasione I.C.I.- I.M.U anni pregressi per un risultato atteso di EURO 1.500.000,00=.	Al 31/12 risultano essere state verificate 3.920 posizioni che hanno dato origine a 657 accertamenti per un totale di EURO 4.021.836,45 di cui pero' EURO 1.841.747,69 relativi a fallimenti. Sono state verificate 418 posizioni riferite a soggetti possessori anche di aree fabbricabili. Sono stati elaborati due ruoli coattivi per il recupero del tributo evaso (I.C.I. e I.M.U.) per un importo complessivo di EURO 764.543,06. Infine, nei capitoli riferiti al recupero evasione I.C.I. e I.M.U., risulta accertata la somma complessiva di EURO 3.216.875,29.
Garantire gli introiti derivanti da canone O.S.A.P. anche attraverso il contrasto all'abusivismo. Coordinare l'attivita' di riscossione delle entrate del settore e prosecuzione dell'attivita' di collaborazione con l'Agenzia delle Entrate per il contrasto all'evasione dei tributi locali.	L'attivita' di liquidazione del canone O.S.A.P., per tutte le occupazioni aventi durata pari o superiore all'anno, e' stata conclusa entro il 30/04. A fronte di una previsione di budget di EURO 2.650.000,00, l'importo accertato al 31/12 e' pari a EURO 2.928.307,85 di cui EURO 136.578,35 riferiti ad un ruolo coattivo. Le posizioni verificate dall'inizio dell'anno, per la successiva trasmissione di accertamenti sintetici all'Agenzia delle Entrate, sono 50. Sono state inoltre apportate modifiche al regolamento C.O.S.A.P. con deliberazione del C.C. n. 19 del 02/04/2015.
Garantire gli introiti derivanti da imposta di pubblicita' e pubbliche affissioni anche	L'attivita' di liquidazione dell'imposta di pubblicita' e diritti pubbliche affissioni ha fatto

<p>attraverso il contrasto all'abusivismo. Attivazione portale SUAP per segnalazioni certificate inizio attivita' e autorizzazioni.</p>	<p>registrare al 31/12 riscossioni per EURO 3.575.258,11 a fronte di una previsione iniziale di EURO 3.420.000,00, in aumento quindi, rispetto al trend negativo degli ultimi anni. Gli accertamenti registrati per recupero evasione dell'imposta ammontano a EURO 440.168,49. Allo scopo e' stato predisposto un ruolo coattivo per un importo complessivo di EURO 154.851,00. Sono state verificate 1.610 posizioni a seguito di verbali della Polizia Locale, omessi, tardivi e parziali pagamenti risultanti dalla procedura informatica e segnalazioni del Settore Commercio ed Attivita' Economiche. Entro il 18/12, sono state completate le procedure per il rinnovo quinquennale delle autorizzazioni degli impianti per affissioni dirette conto terzi. Infine, sono state completate le attivita' propedeutiche all'avvio della procedura online nell'ambito del portale SUAP per le segnalazioni certificate inerenti installazioni pubblicitarie.</p>
<p>Garantire i livelli di contenzioso degli anni precedenti proseguendo nell'azione deflattiva, anche attraverso l'approfondimento degli aspetti legali e giurisprudenziali al fine della corretta adozione dei provvedimenti tributari, nonche' attraverso l'utilizzo degli istituti dell'autotutela.</p>	<p>Sono confermati i risultati soddisfacenti ottenuti negli anni precedenti nell'azione deflattiva del contenzioso tributario. Al 31/12, infatti, il 97,14 % delle risposte ad istanze di accertamento con adesione, riesame, revoca o annullamento in sede di autotutela risulta non essere stato impugnato dinanzi alle commissioni tributarie.</p>
<p>Gestire la funzione autorizzatoria volta al conseguimento dei saldi finanziari, sia per la parte corrente che in conto capitale, consentendo il raggiungimento dell'obiettivo programmatico nel rispetto del patto di stabilita'.</p>	<p>Il patto di stabilita', attraverso il monitoraggio continuo per la competenza di parte corrente e di cassa per la parte in conto capitale, e' stato rispettato.</p>
<p>Monitoraggio delle entrate (IMU, ICI-recupero evasione anni pregressi, TASI, ICP Imposta Comunale di Pubblicita', COSAP, Addizionale Comunale all'IRPEF e Imposta di Soggiorno). Prevenzione della corruzione e promozione della trasparenza.</p>	<p>Per il 2015 gli introiti relativi alla TASI si attestano a EURO 30.600.000,00 a fronte di una previsione di EURO 30.000.000,00, mentre per l'imposta municipale propria l'andamento delle riscossioni e' in linea con quello dell'anno precedente. Per un maggior dettaglio degli incassi relativi al recupero evasione I.C.I./I.M.U., al canone O.S.A.P. e all'imposta di pubblicita', si veda quanto evidenziato precedentemente. Gli introiti relativi all'imposta di soggiorno sono stati complessivamente pari a EURO 2.104.278,34 rispetto ad una previsione iniziale di EURO 1.900.000,00. Gli incassi relativi all'Addizionale comunale risultano invece in linea con l'anno precedente. Sono state attuate le misure previste dalla</p>

	<p>normativa per la prevenzione della corruzione nonche' sulla normativa relativa alla trasparenza. Infine, con deliberazione del C.C. n. 21 del 02/04/2015, sono state apportate alcune modifiche al regolamento TASI.</p>
<p>Programmare le operazioni di gestione delle liquidita' in rapporto allo stock di debito e quelle relative ai flussi finanziari, compresa la fase propedeutica alla contabilizzazione.</p>	<p>L'Ente ha posto in essere due operazioni di rinegoziazione dei mutui per sfruttare i favorevoli tassi di mercato.</p>
<p>Promozione della trasparenza.</p>	<p>Sono state attuate tutte le misure previste dalla normativa per la prevenzione della corruzione nonche' dalla normativa relativa alla trasparenza.</p>
<p>Sostenere tecnicamente le decisioni strategiche stabilite dall'Amministrazione.</p>	<p>Sono stati finanziati tutti i progetti approvati dalla Giunta nel rispetto dei principi contabili previsti dal D.Lgs n. 118/2011.</p>

88-PATRIMONIO E PARTECIPAZIONI

FINALITA' DA CONSEGUIRE	RISULTATI AL 31/12/2015
<p>Continuera' la gestione del recupero del conguaglio area urbanizzata, anche con piani di rientro del debito in forma rateizzata ai sensi dell'art.35 della L.865/71.</p>	<p>Gli assegnatari di alloggi PEEP hanno continuato ad avvalersi della possibilita' di acquisizione della proprieta' dell'area e/o eliminare i vincoli PEEP ai sensi della L. 448/98. L'introito e' di EURO 380.612,58.</p>
<p>L'art. 56 bis del D.L. 69/2013 convertito con modificazioni nella legge 98/2013 ha introdotto procedure semplificate per il trasferimento gratuito agli enti territoriali di beni immobiliari in attuazione del D. Lgs. 85/2010 sul Federalismo Demaniale. Si tratta per la maggior parte di beni per i quali il Comune di Padova ha gia' delle concessioni onerose in essere e di cui si occupa relativamente alla manutenzione ordinaria e straordinaria (verde, strade ecc.). Nell'anno 2014 l'Agenzia del Demanio ha perfezionato con decreto una parte dei trasferimenti al Comune di Padova. Mancano ancora quelli che necessitano di aggiornamento catastale che deve essere predisposto dal nostro Ente.</p>	<p>La procedura e' conclusa a parte per alcuni decreti di trasferimento che devono essere perfezionati dall'Agenzia del Demanio.</p>
<p>Prevenzione della corruzione e promozione della trasparenza.</p>	<p>L'attivita' di prevenzione della corruzione promozione della trasparenza avviane con regolarita'.</p>
<p>Proseguira', con la collaborazione del Settore Servizi Informatici e Telematici, la realizzazione del programma informatico relativo al patrimonio immobiliare del Comune di Padova. Allo stato attuale e' in fase di programmazione la "struttura principale". E' necessario predisporre il lavoro di analisi specifico per il modulo che riguarda la "gestione dei beni".</p>	<p>Prosegue il lavoro di programmazione da parte del Settore Servizi Informatici e Telematici. Al momento il lavoro di analisi relativo alla "Gestione dei Beni" appare prematuro visto che la struttura principale del programma non e' ancora stata ultimata e non se ne conoscono i tempi.</p>

<p>Si cercherà di valorizzare il patrimonio comunale prendendo in considerazione eventuali situazioni di occupazioni senza titolo, quali, ad esempio, gli spazi relativi all'ex Macello di via Cornaro e alla Golena San Massimo. Si cercherà, inoltre di razionalizzare le locazioni passive per ottenere risparmi di spesa.</p>	<p>E' stata richiesta una verifica da parte della Polizia Locale delle eventuali occupazioni senza titolo presso l'ex Macello di via Cornaro.</p> <p>La sede della ULSS di via Salerno, su immobile di proprietà privata per il quale il Comune paga una locazione passiva, troverà collocazione in Piazzetta Gasparotto, al primo piano dei locali che la società Beni Stabili dovrà cedere al Comune a seguito della ristrutturazione che, probabilmente, terminerà alla fine dell'estate 2016. Inoltre è allo studio lo spostamento dei vincoli di destinazione sanitaria per aggregarli solo su alcuni immobili.</p> <p>Il proprietario dell'immobile di via Bomporti, utilizzato dai Servizi Sociali per attività inerenti la terza età, ha dato disdetta dal contratto, pertanto, si sta cercando un'ideale sede comunale per trasferirvi le attività attualmente in corso.</p>
<p>Si continuerà l'attività rivolta a permettere agli assegnatari di alloggi PEEP, che siano proprietari da almeno 5 anni, di acquisire pro-quota la proprietà dell'area e/o di eliminare anticipatamente i vincoli PEEP ai sensi della legge 448/1998.</p>	<p>Il recupero del conguaglio area urbanizzata è stato gestito anche in forma rateizzata. L'introito è stato di EURO 252.518,40.</p>
<p>Si espletano le procedure tecnica ed amministrativa per addvenire all'alienazione e valorizzazione dei beni patrimoniali contenuti nel piano approvato con il bilancio di previsione e dei beni che per vocazione urbanistica o per localizzazione territoriale favorevole risultano suscettibili di alienazione, di accordo con i privati per il rilascio di asservimenti urbanistici, piani casa ecc. e di utilizzo da parte di terzi con assegnazione in concessione/locazione.</p>	<p>Sono stati conclusi i procedimenti di vendita degli immobili di Via Toffanin e di Via Cavallotti. Si è conclusa anche la procedura per l'alienazione dell'immobile di Via Pulle' il cui atto al 31.12.2015 non è ancora stato stipulato.</p>

<p>Si procedera' alla predisposizione di un nuovo piano di vendita degli alloggi pubblici ai sensi della L.R.V. 11/2001. Le risorse derivanti dalla vendita saranno destinate prioritariamente alla manutenzione del patrimonio pubblico ERP ed anche all'acquisizione di nuovi alloggi.</p>	<p>E' stato predisposto il nuovo piano di vendita degli alloggi ERP, approvato dalla Giunta Comunale in data 24/12/2015 con deliberazione n. 882.</p>
<p>Si procedera', ai sensi del comma 612 dell'art.1 della Legge di Stabilita' anno 2015 alla redazione di un piano operativo di razionalizzazione delle societa' e delle partecipazioni direttamente o indirettamente possedute, con le modalita' e i tempi di attuazione, nonche' l'esposizione in dettaglio dei risparmi da conseguire.</p>	<p>Il piano operativo di razionalizzazione delle societa' e delle partecipazioni direttamente o indirettamente detenute e' stato predisposto, inviato alla Sezione Regionale della Corte dei Conti e pubblicato nel sito Internet del Comune il 31/3/2015.</p>
<p>Si procedera', sulla base delle indicazioni fornite dal Settore Pianificazione Urbanistica, a rivedere le attuali previsioni urbanistiche dando prioritaria al recupero di edifici gia' esistenti e dismessi, mettendo la parola fine ad ogni azione o progetto che implichi lo spreco del territorio.</p>	<p>Al 31/12/2015 non sono state riviste le previsioni urbanistiche</p>
<p>Si utilizzerà il sistema GIS con particolare riferimento all'uso del software "Suite Arcgis" di Esri al fine dell'inserimento nel cart@web delle locazioni passive ed attive (associazioni ecc. ad esclusione del demanio) del Comune di Padova e di tutti i beni di proprietà comunale oggetto di inventario. Si effettuerà la scansione dei contratti da inserire nel programma.</p>	<p>Sono stati scansionati ed inseriti in cartografia tutti i contratti di locazione/concessione attiva/passiva relativi agli anni 2013 e 2015.</p>
<p>Verra' espletata l'attivita' giuridico-amministrativa per il bando di gara per la distribuzione del gas naturale.</p>	<p>E' continuata l'attivita' giuridico-amministrativa per la predisposizione del bando di gara per la distribuzione del gas naturale.</p>

<p>Verra' espletata l'attivita' giuridico-amministrativa per la realizzazione del centro congressi e il raggiungimento delle sue finalita' istituzionali.</p>	<p>Continua l'attivita' giuridico-amministrativa per la realizzazione del Centro Congressi.</p>
<p>Verra' espletata la gestione degli adempimenti relativi all'imposta di bollo assolta in modo virtuale (art. 15 DPR 642/72) per conto di tutti i settori del Comune di Padova che usufruiscono di questa modalita' di pagamento, al fine di una corretta applicazione dell'imposta di bollo virtuale da parte di questi per evitare eventuali sanzioni dell'Agenzia delle Entrate. Tale attivita' si concretizza, oltre alla consulenza nei confronti dei settori, nel controllo ed elaborazione dei dati pervenuti bimestralmente, attraverso la consultazione dei provvisori di entrata, e successivo invio dei dati al settore Risorse Finanziarie e dal controllo dei dati complessivi annuali finalizzato alla redazione e presentazione della dichiarazione consuntiva all'Agenzia delle Entrate necessaria per la liquidazione, accertamento e riscossione dell'imposta di bollo virtuale da parte dell'Agenzia stessa.</p>	<p>Tutti gli adempimenti previsti per la gestione dell'imposta di bollo in modo virtuale vengono svolti con regolarita'.</p>

<p>ALTRE FINALITA' DA CONSEGUIRE</p>	<p>RISULTATI AL 31/12/2015</p>
<p>Stipula convenzioni con Comuni per assistenza tecnico-amministrativo nelle procedure espropriative</p>	<p>Al 31/12/2015 sono state stipulate due convenzioni: una con il comune di Trebaseleghe ed una con il Comune di Campo San Martino.</p>

94-PROGRAMMAZIONE CONTROLLO E STATISTICA

FINALITA' DA CONSEGUIRE	RISULTATI AL 31/12/2015
Efficientamento informatico finalizzato al contenimento dei consumi, garantendo gli standard qualitativi delle attività relative al controllo di gestione ed alla statistica.	E' stato avviato il progetto per la riorganizzazione del protocollo all'interno del Settore, finalizzato alla riduzione dei tempi di smistamento delle pratiche di arrivo ed alla riduzione del materiale cartaceo.
Mantenimento degli standard qualitativi e temporali nell'espletamento delle elaborazioni ed indagini campionarie svolte per conto dell'Istat.	Sono state svolte le indagini campionarie previste dal Programma Statistico Nazionale, che hanno comportato la somministrazione di n. 282 questionari cartacei a 160 famiglie padovane e di 388 questionari on-line agli alunni di quattro istituti scolastici relativamente all'indagine sull'integrazione delle seconde generazioni. Per quanto riguarda la rilevazione dei prezzi al consumo, i dati sono stati sempre regolarmente raccolti, controllati e inviati all'Istat nei tempi previsti. L'Istat ha provveduto alla completa validazione. Sono stati inoltre approvati dalla Commissione Comunale di Controllo della rilevazione dei prezzi al consumo e tempestivamente diffusi tramite sito internet, comunicazione all'ufficio stampa del Comune nonché comunicati direttamente via posta elettronica a specifici soggetti interessati.
Miglioramento dell'accessibilità al patrimonio statistico e librario del settore.	E' stato predisposto, con risorse interne, un applicativo software per l'archiviazione digitale del patrimonio statistico e librario che permetterà la consultazione dinamica della biblioteca sia per quanto riguarda i contenuti sia per l'individuazione fisica dei volumi sugli scaffali.
Miglioramento dell'informazione statistica per facilitarne l'utilizzo interno ed esterno all'amministrazione comunale e la comprensione delle dinamiche socio-demografiche ed economiche della nostra città, anche in comparazione con altre realtà.	Con cadenza mensile, sono stati pubblicati su Padovanet i dati relativi al calcolo della popolazione residente e dei movimenti di stato civile, nonché i comunicati stampa relativi al calcolo dell'inflazione cittadina. E' stato pubblicato il consueto pieghevole "I numeri di Padova". Sono state pubblicate le monografie relative ai matrimoni nel quinquennio 2010-2014, all'andamento dell'inflazione, alla popolazione anziana residente a Padova, alla popolazione con cittadinanza straniera e alle forze di lavoro (dati riferiti all'anno 2014). Inoltre sono state aggiornate le sezioni dell'annuario statistico relative a popolazione, inflazione, economia,

	istruzione, turismo, sicurezza e giustizia, servizi e consultazioni elettorali.
<p>Misurazione della performance individuale ed organizzativa: prosecuzione del monitoraggio degli ob.strategici e gestionali dell'Ente contenuti nel Piano delle Performance, mediante l'applicazione dei sistemi di controllo strategico e di gestione stabiliti nel regolamento dei controlli interni. Si proseguira' con lo studio di strumenti rivolti al miglioramento dell'efficienza e dell'efficacia del monitoraggio dei LL.PP, per la verifica dello stato di avanzamento opere e relativi pagamenti. Con l'occasione dell'introduzione del nuovo sistema contabile e della predisposizione del DUP verra' posta particolare attenzione allo sviluppo del controllo strategico.</p>	<p>Nella prima parte dell'anno si e' misurato, mediante l'utilizzo della procedura prevista dal regolamento sui controlli interni, il grado di performance ottenuto nell'anno precedente. I risultati sono stati elaborati per l'analisi da parte del Nucleo di Valutazione, il quale, successivamente alle verifiche ed al colloquio finale con i dirigenti Capi Settore, ha validato la Relazione sulla Performance 2014. Per quanto riguarda, invece, gli obiettivi relativi al triennio 2015-2017, la Giunta Comunale ha provveduto ad approvare il Piano delle Performance ed a fissarne il monitoraggio infrannuale al 31/7. E' proseguito il monitoraggio dei tempi procedurali ed a tal fine sono stati pubblicati sul sito "Amministrazione trasparente" i tempi medi 2014 di ciascun procedimento. Sempre in tema di controlli interni e' stato predisposto il campionamento dei provvedimenti da sottoporre al controllo amministrativo da parte della cabina di regia, individuati sulla base delle disposizioni contenute nel Piano Anticorruzione. E' stato elaborato e redatto il DUP (Documento Unico di Programmazione) secondo le norme che disciplinano il nuovo sistema contabile, articolando il programma di mandato amministrativo secondo la nuova classificazione in "missioni e programmi". Relativamente al monitoraggio dei lavori pubblici, e' stata realizzata un'ulteriore fase di informatizzazione dei dati contabili riferiti ad ogni singola opera.</p>
<p>Sviluppo della cultura del miglioramento dei servizi attraverso la conoscenza delle varie tecniche di misurazione della qualita' degli stessi. Mantenimento degli standard qualitativi e quantitativi per la validazione dei questionari di customer satisfaction dei servizi comunali.</p>	<p>E' stato validato il questionario "Rilevazione del grado di soddisfazione del personale educativo degli asili nido."</p>

PROGRAMMA

GESTIONE DEL TERRITORIO

22-EDILIZIA PRIVATA

FINALITA' DA CONSEGUIRE	RISULTATI AL 31/12/2015
<p>Contrastare il degrado degli edifici mediante l'adeguamento delle sanzioni per le violazioni al decoro.</p>	<p>E' stata predisposta la deliberazione di Giunta Comunale con la quale sono state adeguate le sanzioni per le violazioni alle disposizioni contenute nel Regolamento Edilizio del Comune di Padova. Nel caso specifico di violazioni alle norme sul decoro, con particolare attenzione alla Zona del Centro Storico, e alle norme di sicurezza, le sanzioni determinate in via generale (EURO 100 in misura ridotta, elevate a EURO 250 in caso di violazioni reiterate, continuative o riguardanti l'inottemperanza alle ordinanze dirigenziali di ripristino della legalita'), sono state previste in misura doppia.</p>
<p>Contrastare il degrado urbano e promuovere la sicurezza dei cittadini portando a termine i provvedimenti repressivi contro gli interventi abusivi in coordinamento con i Settori comunali coinvolti.</p>	<p>E' stato studiato e progettato un procedimento finalizzato a definire gli interventi che riguardano l'acquisizione al patrimonio comunale di aree oggetto di interventi integralmente abusivi, con la successiva demolizione dei manufatti.</p> <p>Cio' ha permesso di coordinare le procedure in un primo caso applicativo, in cui, a seguito dell'ordinanza di demolizione, emanata nel settembre 2014, e dei successivi accertamenti di inottemperanza, si e' giunti al deposito dell'atto di trascrizione presso la conservatoria dei registri immobiliari.</p>
<p>Dare attuazione agli obblighi di pubblicita', trasparenza e diffusione delle informazioni da parte della P.A. mediante l'aggiornamento semestrale delle informazioni inserite nella sezione Amministrazione trasparente e il puntuale inserimento dei dati del software inerente le procedure di scelta del contraente.</p>	<p>Sono state aggiornate le informazioni inserite nella sezione Amministrazione Trasparente; per quanto riguarda le procedure di scelta del contraente, non ci sono dati da segnalare nel periodo considerato.</p>
<p>Dare attuazione al Piano Triennale di prevenzione della Corruzione attraverso il monitoraggio trimestrale dei procedimenti individuati a rischio corruzione, l'aggiornamento della valutazione dei rischi e l'eventuale individuazione di ulteriori procedimenti ritenuti a</p>	<p>Si e' svolto regolarmente il monitoraggio dei procedimenti a rischio corruzione, cosi' come la verifica della valutazione dei rischi di cui al Piano Anticorruzione, dalla quale sono state confermate le misure gia' in atto per contrastare detti rischi.</p>

rischio.	
Migliorare il controllo sulla qualita' degli interventi edilizi tramite il rinnovamento degli organismi preposti.	A seguito di un'approfondita analisi sull'argomento, che ha interessato sia gli aspetti procedurali che il merito della questione, l'Amministrazione Comunale ha ritenuto, in primis, di rinnovare la sola Commissione Edilizia Ambientale. A tal fine sono state esperite le procedure di pubblicazione del bando per la presentazione di autocandidature per la nomina dei componenti esterni, esperti in materia di bellezze naturali. Si prevede la conclusione dell'iter per i primi mesi del 2016.
Promuovere maggiori livelli di trasparenza sia interna, tra i Settori comunali, che verso l'esterno, per rendere piu' efficace ed efficiente l'azione amministrativa.	<p>Al fine di garantire un maggiore livello di trasparenza, si e' deciso di procedere all'assegnazione casuale delle pratiche ai tecnici addetti all'istruttoria ed al controllo. Essendo attivita' molto complesse, soprattutto in caso di pratiche correlate e molto articolate, e' stata effettuata pertanto una prima rilevazione dei carichi di lavoro, allo scopo di determinare i criteri per assegnare in modo omogeneo le pratiche con la modalita' prevista. Successivamente, sono state esaminate le condizioni dei vari uffici interni onde valutare le possibilita' di rotazione tra i diversi responsabili, rilevando che sussistevano diversita' di competenze, formazione e stadio di sviluppo delle attivita', che hanno portato a individuare nella riorganizzazione delle unita' territoriali competenti per l'istruttoria delle istanze edilizie nelle aree esterne al Centro Storico il nucleo su cui era piu' urgente intervenire.</p> <p>Le suddette modifiche organizzative sono state attuate con disposizione del 30/10/2015, mediante la quale si e' provveduto d una modifica dei ruoli e delle attribuzioni sia del personale direttivo che del personale tecnico-amministrativo, attuando, in particolare, una modalita' di assegnazione progressiva delle varie pratiche edilizie ai diversi tecnici istruttori, in luogo di quella preesistente basata sulla localizzazione degli interventi in aree predeterminate.</p>
Sviluppare l'integrazione tra gli Sportelli Unici (Suap e Sue) per la gestione telematica	E' proseguita l'attivita' finalizzata alla progressiva integrazione degli sportelli per la gestione telematica delle istanze provenienti da attivita' produttive, che hanno anche riflessi

delle istanze produttive e residenziali.

edilizi. A tal fine e' stata attuata l'analisi di una pratica pilota che coinvolge tre tipologie di atti autorizzativi, allo scopo di testare la modulistica per la redazione dell'atto unico di cui all'art. 7 del D.P.R. 160/2010- Regolamento dello Sportello Unico per le Attivita' Produttive.

52-COMMERCIO E ATTIVITA' ECONOMICHE

FINALITA' DA CONSEGUIRE	RISULTATI AL 31/12/2015
<p>Contrasto al degrado attraverso il coinvolgimento degli operatori nella gestione dei mercati.</p>	<p>Nel corso del 2015 sono state verificate le posizioni di circa 287 commercianti in area pubblica e nel caso di irregolarita' contributiva si e' provveduto a sospendere l'attivita' di vendita. Si segnala che accanto a tale attivita' si e' verificata la regolarita' rispetto ai tributi comunali (COSAP e TIA) e agli altri servizi di gestione dei mercati.</p> <p>Sulla base dei controlli succitati sono state emesse n. 151 sospensioni per morosita' Tributi Comunali, servizi al mercato e DURC irregolare; piu' del 50% degli operatori sono stati controllati.</p> <p>L'attivita' di controllo e verifica ha, tra l'altro, consentito un recupero crediti, che e' altrimenti affidato alla procedura di "iscrizione al ruolo" tramite Equitalia, lunga, onerosa e spesso poco efficace.</p> <p>Si fa presente che le morosita' dei tributi comunali riguardava importi in media di EURO 1.500 procapite per un reintroito stimato di circa EURO 225.000,00.</p>
<p>Miglioramento dei servizi resi agli operatori economici attraverso l'ampliamento delle funzione del SUAP al fine di semplificare e sburocratizzare le procedure amministrative.</p>	<p>Nel corso 2015 si sono attivati i seguenti interventi per migliorare il SUAP:</p> <ul style="list-style-type: none"> • Nuova procedura per la gestione del "pacchetto sagre": le parrocchie della citta' accedendo al portale SUAP possono inoltrare tramite un unico invio le pratiche di diversi settori (commercio, ambiente ulss, agenzia delle dogane); tale procedura e' l'esito di incontri con i referenti parrocchiali della citta' (gennaio/marzo 2015); • in ossequio alla nuova normativa regionale sulle attivita' ricettive, si sono attivate le

	<p>pratiche on line per le attivita' ricettive complementari e alberghiere (aprile 2015);</p> <ul style="list-style-type: none"> • Nuovo regolamento per l'insediamento di attivita' di somministrazione, adeguamento dei procedimenti on line (aprile 2015); • Inserimento nel SUAP delle pratiche di impatto acustico (settore ambiente) per la gestione on line dei procedimenti (marzo 2015) • Realizzazione pagine informative e procedura di accettazione delle pratiche precedentemente di competenza della Camera di Commercio (luglio 2015): <ul style="list-style-type: none"> - Commercio all'Ingrosso - Attivita' con requisiti (impiantisti, facchinaggio, autoriparatori, pulizie) • Analisi Autorizzazione petrolifera ai fini della definizione del procedimento unico (agosto 2015) • Definizione dell'inclusione nel portale online delle pratiche della Pubblicita' (agosto 2015) • Migrazione dal Portale Pratiche al Portale Istanze OnLine del Comune di Padova (settembre2015) • realizzazione della Newsletter SUAP per informare tempestivamente gli utenti di variazioni e scadenze (novembre 2015).
<p>Prevenzione della corruzione e promozione della trasparenza ed integrita' della Pubblica Amministrazione attraverso mirati e periodici monitoraggi sui procedimenti.</p>	<p>Si e' proceduto al monitoraggio secondo le disposizioni ed i tempi previsti.</p>
<p>Promozione delle attivita' commerciali anche attraverso manifestazioni ed eventi in aree</p>	<p>Nel corso del 2015 si sono realizzati eventi con associazioni di categoria e operatori</p>

attualmente poco frequentate.

economici per riqualificare zone del centro meno attrattive e i quartieri:

- n. 2. manifestazioni in Piazza Eremitani
- n. 3. eventi in "contrada barbarigo"
- n. 7 eventi in via San Francesco
- n. 1 eventi in zona Contrada Conciapelli
- n. 1 eventi in Piazza Sartori
- n. 1 eventi Piazza Portello
- n. 6 eventi in zona Arcella,
- n. 1eventi in zona Sacra Famiglia
- n. 1 eventi in zona Guizza
- n. 1 eventi in zona Mortise.

82-URBANISTICA E SERVIZI CATASTALI

FINALITA' DA CONSEGUIRE	RISULTATI AL 31/12/2015
Dare attuazione agli obblighi di pubblicita', trasparenza e diffusione delle informazioni da parte della P.A. mediante l'aggiornamento semestrale delle informazioni inserite nella sezione Amministrazione trasparente e il puntuale inserimento dei dati del software inerente le procedure di scelta del contraente.	Processo avvenuto attraverso controlli periodici dei procedimenti amministrativi promossi dai privati, in merito al rispetto dei tempi e correttezza delle pratiche. Aggiornate le schede dei procedimenti amministrativi presenti in Amministrazione trasparente. Puntuale adempimento degli obblighi di pubblicita' e trasparenza in materia urbanistica.
Dare attuazione al Piano Triennale di Prevenzione della Corruzione attraverso il monitoraggio trimestrale dei procedimenti individuati a rischio corruzione, l'aggiornamento della valutazione dei rischi e l'eventuale individuazione di ulteriori procedimenti ritenuti a rischio.	E' stato eseguito tempestivamente l'adempimento relativo al monitoraggio trimestrale di tutti i procedimenti di competenza del Settore.
Favorire la diffusione di una corretta e completa numerazione civica sia coinvolgendo gli Amministratori di condominio, sia favorendo la completezza dell'informazione a disposizione degli uffici anagrafici e tributari.	Gli accertamenti hanno portato alla elevazione di una sola sanzione nel corso del 2015.
Perseguire la mancata dichiarazione al catasto dei fabbricati di immobili produttivi di reddito pur in assenza di opere strutturali (ad es. posti auto), invitando i titolari a costituire le corrispondenti unita' immobiliari urbane e a versare le corrispondenti imposte anche pregresse.	Nel 2015 e' stata avviata la procedura amministrativa di invito ai titolari di immobili produttivi di reddito autonomo a dichiararli come UIU, a partire dalla zona del centro storico (posti auto in ZTL). Trattasi di obiettivo nel triennio 2015-2017. Al 31.12.2015 sono in corso due procedimenti amministrativi i quali, considerando i tempi tecnici, si concluderanno nei primi mesi del 2016.

<p>Prevenzione della corruzione. Attuazione del Piano Triennale di Prevenzione della Corruzione attraverso il monitoraggio trimestrale dei procedimenti individuati a rischio corruzione, l'aggiornamento della valutazione dei rischi e l'eventuale individuazione di ulteriori procedimenti ritenuti a rischio.</p>	<p>Effettuato monitoraggio trimestrale dei procedimenti in essere.</p>
<p>Trasparenza amministrativa. Attuazione degli obblighi di pubblicita', trasparenza e diffusione delle informazioni da parte della P.A. mediante l'aggiornamento semestrale delle informazioni inserite nella sezione Amministrazione trasparente e il puntuale inserimento dei dati del software inerente le procedure di scelta del contraente.</p>	<p>Curato l'aggiornamento delle informazioni in Amministrazione Trasparente.</p>
<p>Variante al Piano degli Interventi (P.I.) per disciplinare l'attuazione degli interventi nella Zona Industriale.</p>	<p>Variante al P.I. relativa all'art. 21 "Zona Industriale" delle N.T.A., alla modifica delle destinazioni specifiche di aree e servizi ed all'inserimento di nuovi perimetri. Approvata definitivamente con deliberazione del C.C. n. 62 del 14.09.2015.</p>
<p>Variante al Piano degli Interventi (P.I.) per il Piano del Commercio relativamente alla localizzazione delle medie e grandi strutture di vendita.</p>	<p>Variante al P.I. per l'adeguamento alle previsioni del "Piano del Commercio al dettaglio su area privata". Approvata definitivamente con deliberazione del C.C. n. 63 del 14.09.2015.</p>
<p>Variante al Piano degli Interventi (P.I.) per le richieste puntuali di modifica presentate dai cittadini e Variante alle Norme Tecniche (Accordi pubblico-privati; crediti edilizi; perequazione).</p>	<p>Variante al P.I. per l'adeguamento alle Norme e Direttive del P.A.T. con precisazioni degli ambiti insediativi. Adottata con deliberazione del C.C. n. 83 del 23.11.2015.</p>

<p>Variante al Piano di Assetto del Territorio (P.A.T.) per l'individuazione dell'area per la realizzazione del Nuovo Polo Ospedaliero.</p>	<p>Avviato il procedimento finalizzato all'adozione della Variante al P.A.T. per l'insediamento del Nuovo Polo della Salute in un'area a Padova Est. Tale iter e' stato interrotto in quanto il Presidente della Giunta Regionale ha nominato un'apposita commissione per la scelta del sito ove collocare l'Ospedale. Sono stati prodotti documenti e/o relazioni, elaborati a cura del Settore, ma alla fine dell'anno 2015 non e' stata ancora assunta dalla Commissione, una decisione definitiva sull'individuazione dell'area.</p>
---	--

<p>ALTRE FINALITA' DA CONSEGUIRE</p>	<p>RISULTATI AL 31/12/2015</p>
<p>Adeguamento della procedura per il rilascio dell'Attestato di idoneità alloggiativa</p>	<p>Manifestatasi l'esigenza di applicare un criterio univoco per stabilire l'idoneità alloggiativa di un immobile a fronte delle diverse fattispecie di domanda e per verificare l'effettiva rispondenza degli alloggi alle normative applicabili in tema di verifica delle condizioni igienico sanitarie e di sicurezza, e' stata predisposta dal Settore una proposta di deliberazione contenente dei criteri oggettivi, aderenti alla normativa nazionale, che consentissero di stabilire per quante persone l'alloggio e' idoneo, attestazione preceduta da un sopralluogo presso l'abitazione. La Giunta Comunale con Deliberazione n. 621 del 22 settembre 2015 ha emanato le direttive di cui trattasi.</p>
<p>Altre iniziative dell'Amministrazione</p>	<ul style="list-style-type: none"> • Modifica destinazione urbanistica di due edifici dello Stato: Palazzo Rinaldi e Caserma Barzon. Approv. con delib. di C.C. n. 9 del 23.02.2015. • Piano del Commercio al dettaglio. Approv. con delib. di G.C. n. 115 del 10.03.2015. • Modifica destinazione urbanistica in via del Commissario. Approv. con delib. di C.C. n. 26 del 02.04.2015.

	<ul style="list-style-type: none"> • Concorso di idee "Boschetti". Conclusione procedimento ed assegnazione premi ai vincitori. • Variante urbanistica provvisoria via Po. Approv. con delib. di C.C. n. 29 del 23.04.2015 • Modifica, ex art. 32 N.T.A. del P.I., destinazione specifica di un'area in via Nazareth - via Gattamelata. Approv. con D.C.C. n. 50 del 20.07.2015 • Ricognizione provvedimenti assunti nella pianificazione del sistema farmaceutico. Delibera di G.C. n. 482 del 21.07.2015 • Pre-Accordo pubblico/privato nel P.U.A. IR2 e San Lazzaro. Approv. con Delibera di G.C. n. 539 del 03.08.2015
<p>Conclusione dell'iter di approvazione Varianti già adottate con la precedente Amministrazione</p>	<ul style="list-style-type: none"> • Piano delle Alienazioni Immobiliari 2014. Variante allo strumento urbanistico generale. Approv. definitiva con D.C.C. n. 7 del 23.02.2015. • Variante art. 45 N.T.A. del P.I. Approv. def. con D.C.C. n. 8 del 23.02.2015 • Revoca della Variante al P.I. della destinazione di un'area in via Dottesio. D.C.C. n. 28 del 23.04.2015.

<p>Nuove Varianti avviate</p>	<ul style="list-style-type: none"> • Variante al P.I. per il cambio destinazione Caserma Romagnoli. Approv. con D.C.C. n. 64 del 05.10.2015 • Variante al P.I. per bacino di espansione Scolo Terranegra. Approv. con D.C.C. n. 61 del 14.09.2015 • Variante al P.I. per la realizzazione di una pista ciclopedonale tra via Zize e via A. da Murano. Approv. con D.C.C. n. 65 del 05.10.2015 • Variante al P.I. per la realizzazione di una pista ciclopedonale e rotatoria su via A. da Rio, in accordo con Comune di Ponte San Nicolo'. Approv. con D.C.C. n. 66 del 5.10.2015.
<p>Programma per consentire la domanda e l'emissione on-line dell'Attestato di idoneità</p>	<p>Per consentire anche la presentazione on-line della domanda e l'emissione dell'Attestato di idoneità alloggiativa, in collaborazione con il Settore Servizi Informatici e Telematici, e' stato predisposto un apposito programma; al 31.12.2015 il programma e' stato realizzato e nel 2016 si procedera' ad implementarlo.</p>
<p>Varianti al Piano degli Interventi adottate</p>	<ul style="list-style-type: none"> • Variante al P.I. per la realizzazione di un parcheggio in via T. Aspetti - angolo via L. Tullio. Adozione con D.C.C. n. 67 del 05.10.2015 • Variante al P.I. per la realizzazione di un parcheggio in via T. Aspetti - via Vecellio. Adozione con D.C.C. n. 68 del 05.10.2015.

89-AMBIENTE E TERRITORIO

FINALITA' DA CONSEGUIRE	RISULTATI AL 31/12/2015
<p>Contrastare il degrado urbano e promuovere la sicurezza dei Cittadini tramite la tutela delle aree cittadine dal degrado ambientale e dall'esposizione a materiali contenenti cemento amianto in cattivo stato di mantenimento mediante sopralluoghi e provvedimenti</p>	<p>L'accumulo e l'abbandono di rifiuti, la presenza di materiali contenenti amianto in cattivo stato di conservazione, l'incuria ed il disordine delle aree scoperte sono le piu' frequenti cause di degrado ambientale, sia in aree pubbliche che private. In particolare il progressivo deterioramento nel tempo dei materiali contenenti amianto provoca la dispersione aerea di fibre cancerogene, alle quali e' esposta la popolazione.</p> <p>Lo stato di incuria delle aree verdi, l'accumulo di materiali o la presenza di raccolte d'acqua favorisce la proliferazione di infestanti, potenziali serbatoi per gli agenti eziologici di diverse malattie.</p> <p>L'abbandono e l'accumulo di rifiuti possono causare, inoltre, l'inquinamento del suolo e/o delle falde idriche. Allo scopo di prevenire e tutelare le aree cittadine dal degrado, sono stati eseguiti frequenti sopralluoghi sul territorio, anche in collaborazione con il Corpo di Polizia Locale.</p> <p>A seguito dell'accertamento, i proprietari degli immobili degradati sono stati invitati ad intervenire, entro un congruo termine, a bonificare i materiali in amianto in cattivo stato di conservazione, a rimuovere i rifiuti abbandonati, a provvedere con gli opportuni trattamenti di disinfestazione ed a ripristinare lo stato dei luoghi; in caso di inadempienza, si e' provveduto con l'emissione di specifiche ordinanze, secondo quanto previsto dalla normativa vigente.</p> <p>Ad iniziare da aprile, inoltre, con l'emanazione dell'Ordinanza del Sindaco per la lotta ai vettori si e' provveduto ad una massiccia campagna informativa presso la popolazione per promuovere comportamenti virtuosi atti a contrastare lo sviluppo della zanzara, in particolare la "tigre", che costituisce un'emergenza sanitaria sempre piu' consistente.</p>

	<p>Ulteriori azioni sono state poste in essere per contenere la popolazione colombacea, sia a livello dei privati imponendo la chiusura di aperture ed anfratti negli edifici, sia in area pubblica con catture mirate; e' stata realizzata una torre colombacea che costituisce un sito attrattivo per la nidificazione dei piccioni che verranno alimentati con mangimi trattati con antifecondativo a partire dalla prossima primavera.</p> <p>Per quanto riguarda la presenza di materiali contenenti amianto, per rendere piu' efficienti e celeri le procedure di intervento sostitutorio in caso di inottemperanza all'ordinanza di monitoraggio delle strutture in "ethernit", si e' provveduto ad incaricare una ditta specializzata in materia per l'esecuzione degli interventi sostitutori per la verifica delle condizioni di conservazione dei materiali, per la quale non abbia provveduto il proprietario, pur a seguito di ordinanza. È in corso il censimento degli edifici contenenti cemento amianto per poterli mappare e tenere sotto costante e periodico monitoraggio; per favorire e promuovere la rimozione dell'amianto e' stato anche emanato un bando per l'erogazione di incentivi economici a fondo perduto.</p> <p>E' stato attivato il Servizio Veterinario, per gli esposti e domande relative a problematiche sugli animali.</p>
<p>Dare attuazione a procedure che favoriscano l'ottimizzazione del servizio offerto dal pronto soccorso del Distretto Veterinario.</p>	<p>Sono stati presi contatti con l'Area Sanita' Animale e con la Polizia Municipale. E' stata fatta una prima analisi normativa e procedurale finalizzata a verificare la finanziabilita' di alcuni interventi di pronto soccorso.</p>
<p>Dare attuazione agli obblighi di pubblicita', trasparenza e diffusione delle informazioni da parte della P.A. mediante l'aggiornamento delle informazioni inserite nella sezione Amministrazione trasparente e il puntuale inserimento dei dati del software inerente le procedure di scelta del contraente</p>	<p>Si e' proceduto mediante l'aggiornamento delle informazioni inserite nella sezione Amministrazione trasparente ed il puntuale inserimento dei dati nel software inerente le procedure di scelta del contraente. Si e' proceduto a pubblicare nelle Informazioni Ambientali una sintetica scheda sulle Aziende a Rischio di Incidente Rilevante ed e' in corso di realizzazione la predisposizione dei link alle schede informative delle Ditte.</p>

<p>Dare attuazione al Piano Triennale di Prevenzione della Corruzione attraverso il monitoraggio dei procedimenti individuati a rischio corruzione, l'aggiornamento della valutazione dei rischi e l'eventuale individuazione di ulteriori procedimenti ritenuti a rischio</p>	<p>Si e' effettuato il monitoraggio periodico previsto per le procedure relative agli affidamenti, rivalutando il rischio corruzione dei procedimenti ambientali.</p>
<p>Dare massima diffusione ai progetti di Pet-Therapy per tutte le fasce di eta'. Sostenere campagne di sterilizzazione e di profilassi sanitaria delle colonie feline registrate. Contrastare l'abbandono di escrementi animali.</p>	<p>E' stato predisposto un modulo per la richiesta di avvio al riconoscimento delle colonie feline ai fini della sterilizzazione e profilassi. Si e' proceduto a contrastare l'abbandono degli escrementi dei cani, attraverso una apposita campagna informativa (locandine e distribuzione degli appositi sacchetti).</p> <p>Predisposizione di un opuscolo informativo con consigli per affrontare il caldo degli animali domestici proteggendo la loro salute.</p> <p>Raccolta di cibo per animali attraverso una colletta alimentare presso i punti vendita Despar.</p> <p>Partecipazione alla manifestazione Running Heertz - Corso promossa dal gruppo Polis di Padova per raccogliere fondi a sostegno delle donne vittime di violenza.</p> <p>Mantenimento dello sportello SOS Animali come punto di promozione e sostegno a favore degli animali della citta'.</p>
<p>Favorire la comunicazione per via telematica tra Amministrazione e cittadini attuando i principi dell'Agenda Digitale</p>	<p>Allo scopo di snellire le procedure e ridurre i tempi di attesa dell'utenza allo sportello si e' continuato con il servizio di prenotazione on-line.</p>
<p>Migliorare il sistema di raccolta differenziata. Monitorare e adeguare il Contratto di Servizio per la gestione dei Rifiuti Solidi Urbani, inserendo nuovi sistemi di differenziazione automatica che consentano di separare i prodotti con minor dispendio di risorse e quindi meno spesa per il cittadino</p>	<p>In questo periodo e' continuata l'attivita' di controllo sull'esecuzione del servizio gestione rifiuti in particolare:</p> <ul style="list-style-type: none"> • E' stato sviluppato e potenziato l'accesso del Settore Ambiente e Territorio al sistema

informatico di AcegasApsAmga SpA per la raccolta delle segnalazioni, il cosiddetto numero unico, consentendo d'inserire direttamente nel programma del Gestore tutte le segnalazioni relative ad eventuali potenziali disservizi e verificare i tempi e la qualità delle risposte fornite;

- E' stata attivata da parte del Gestore un'apposita pagina internet per l'invio telematico delle segnalazioni da parte dei cittadini, il cui link e' stato inserito anche nelle pagine di padovanet relative alla gestione dei rifiuti;

- Nel mese di marzo e' stato attivato il Progetto controllo qualità del servizio, secondo le indicazioni dell'Argomento di Giunta n. 152 del 09/09/2014, che, utilizzando n. 4 persone tra quelle selezionate nell'ambito degli interventi a sostegno dell'occupazione in collaborazione con il Fondo straordinario di Solidarietà, coordinate dalla Cooperativa Cielo, aveva come obiettivo principale quello d'individuare le aree di maggior criticità, sia per quanto riguarda l'utilizzo del servizio da parte dei cittadini che l'erogazione dello stesso da parte del Gestore. In particolare, i report presentati hanno evidenziato sino dall'inizio, per quanto riguarda il comportamento degli utenti che, sia nella zona di raccolta del centro storico denominata "arancio" che nella "zona verde", il conferimento dei cartoni nei punti dedicati denominati SRC (siti raccolta cartoni) avviene di norma in orari diversi da quelli previsti per il conferimento e, soprattutto nella zona arancio, i cartoni tendono a non essere ridotti di volume; inoltre, nella zona verde, dove c'è la co-presenza delle isole ecologiche stradali, le utenze tendono a conferire i cartoni nei contenitori anziché nelle aree dedicate SRC.

Il progetto si e' concluso nel mese di giugno confermando le criticità evidenziate nei primi mesi di esecuzione del progetto, oltre all'individuazione di alcune isole ecologiche di base situate nella cosiddetta zona gialla, particolarmente soggette al fenomeno dei rifiuti abbandonati nei pressi dei contenitori.

Al fine di contrastare questo fenomeno, personale del Settore e alcuni tecnici individuati dalla società AcegasApsAmga hanno partecipato ad uno specifico percorso formativo sulla normativa ambientale, nazionale e locale, organizzato dal Comune di Padova, con l'obiettivo, previa apposita nomina con provvedimento del Sindaco, di collaborare con la Polizia Locale per le attività ispettive e di accertamento sul rispetto delle disposizioni del Regolamento per la gestione dei rifiuti urbani, secondo le modalità di cui all'art. 13 della legge 689/1981.

Relativamente alle azioni da adottare al fine di migliorare la separazione dei rifiuti e' stata individuata l'area dove realizzare un nuovo centro di raccolta dei rifiuti urbani, in Via Silvio Pellico - Via Friburgo censita al foglio 69, mappale 22, per la quale con D.C.C. n. 69 del 05.10.15 e' stata approvata una variante urbanistica provvisoria, al fine di consentire ad AcegasApsAmga SpA, che ha attualmente in concessione l'area per l'espletamento del servizio di distribuzione dell'acqua, la realizzazione di un centro di raccolta. Inoltre, considerate anche le criticità emerse nel corso dell'esecuzione del Progetto controllo qualità del servizio, nei mesi di ottobre e di novembre si sono tenuti degli incontri con le categorie economiche e con i cittadini per la condivisione della proposta di riorganizzazione del servizio di raccolta porta a porta nella zona arancio, al fine di migliorare la quantità e qualità della raccolta differenziata, cercando anche di ridurre, per quanto possibile, le criticità relative ai punti SRC evidenziati nel sopra citato Progetto controllo qualità del servizio svoltosi nei mesi di marzo-giugno. In aggiunta e' stata prevista nel primo semestre del 2016 l'estensione del servizio di raccolta porta a porta nelle zone di Brusegana, Chiesanuova e Sant'Ignazio. A tale proposito si evidenzia che la percentuale di raccolta differenziata raggiunta dal Comune e certificata dall'ARPAV e' passata dal 46,50 % del 2013 al 47,20 % del 2014.

A seguito dell'approvazione da parte del Comune di Padova, con Deliberazione di Consiglio Comunale n.2015/0001 del 26/01/2015, dello schema di convenzione per la costituzione e funzionamento del consiglio di bacino afferente il servizio di gestione

integrata dei rifiuti urbani nel bacino territoriale "Padova Centro", ai sensi della Legge Regionale 31.12.2012, n. 52 e del D.lgs. 18 .08. 2000 n. 267 tutti gli altri comuni costituenti il Bacino hanno provveduto a loro volta ad approvare il citato schema. In data 01.10.15 i rappresentanti degli Enti locali partecipanti, muniti di specifica delega dei rispettivi Sindaci, riunitisi presso gli uffici dell'Assessorato Ambiente e Territorio del Comune di Padova, hanno sottoscritto la Convenzione per la costituzione e il funzionamento del Consiglio di Bacino afferente il servizio di gestione integrata dei rifiuti urbani nel bacino territoriale "Padova Centro", come previsto dall'art. 3, comma 3) dello schema di Convenzione approvato dai consigli comunali di ciascun Ente locale partecipante. Poi il 22.10.15 si e' riunita, presso gli uffici dell'Assessorato Ambiente e Territorio del Comune di Padova, l'assemblea di bacino nella prima seduta che ha nominato il Presidente del Consiglio di Bacino e i membri del comitato di bacino e deliberato di non procedere per il momento alla nomina del direttore e di condizionare l'inizio delle attivita' del Consiglio di bacino all'effettiva liquidazione dell'Ente di Bacino Padova 2 e all'acquisizione delle relative risorse economiche.

Come per gli anni scorsi infine e' stato portato a conclusione l'iter amministrativo, avviato negli ultimi mesi del 2014, per l'approvazione del Piano finanziario per la gestione dei rifiuti urbani per l'anno 2015, approvato con Deliberazione di Consiglio Comunale n. 2015/0012 del 23.02.15.

In data 16.04.2015 si e' riunita la Commissione tecnica regionale Ambiente che, valutate le osservazioni presentate dai soggetti interessati, ha espresso il proprio parere in merito alla definizione della tariffa di conferimento dei rifiuti urbani presso l'impianto d'incenerimento di San Lazzaro. Con DGRV n. 955 del 28/07/2015 la Regione Veneto ha infine approvato la tariffa di conferimento dei rifiuti urbani presso l'impianto d'incenerimento con recupero energetico di San Lazzaro.

Nel mese di settembre poi e' stato avviato l'iter per la revisione annuale del contratto di servizio chiedendo ai settori comunali di evidenziare eventuali necessita' d'integrazione e/o modifica del servizio e chiedendo ad AcegasApsAmga di tenerne conto, al fine di

	<p>formulare la proposta economica di Piano finanziario per l'anno 2016, documento ancora in fase di analisi da parte del Settore con la collaborazione dell'Ente di Bacino Padova 2. In particolare, con Argomento di Giunta n. 291 del 15.12.2016, e' stato espresso parere favorevole alle modifiche del contratto di servizio comprensive, tra l'altro, dell'aggiornamento della descrizione dei servizi, da allegare alla proposta definitiva di Piano economico finanziario per l'anno 2016.</p>
<p>Predisporre convenzione tra Comune e Canile di Rubano per garantirgli il sostegno necessario. Dare avvio ad un progetto pilota, con la Lega del Cane di Padova, per un servizio di hospice temporaneo degli animali d'affezione, nel caso di anziani ospedalizzati e situazioni emergenziali</p>	<p>E' stato rinnovato l'affidamento del servizio custodia e mantenimento cani randagi presso il rifugio del cane di Rubano per il 2015. E' stata approvata la delibera di istituzione del servizio di Hospice, firmata la relativa convenzione e predisposto il relativo modulo on line.</p> <p>E' stata realizzata un'area di sgambamento cani presso il canile di Rubano. E' stato concesso un contributo economico a sostegno dei gatti incidentati.</p>
<p>Proseguire nelle azioni di contrasto dell'inquinamento elettromagnetico, acustico e luminoso attraverso attivita' di monitoraggio e controllo, di mitigazione e prevenzione degli effetti nonche' di regolamentazione normativa</p>	<p>Si e' proseguito con l'attivita' di contrasto dell'inquinamento acustico mediante rilascio di autorizzazioni in deroga ai valori limite di emissione ed immissione sonora previsti dalla normativa con l'imposizione di specifiche prescrizioni e limitazioni sia per lo svolgimento di attivita' temporanee di natura cantieristica sia per l'effettuazione di manifestazioni temporanee in luoghi pubblici o aperti al pubblico. Conseguentemente sono state emessi provvedimenti nei confronti di cantieri e Pubblici Esercizi non in regola. Per quanto riguarda l'inquinamento luminoso si e' provveduto ad effettuare i controlli preventivi sui Progetti Illuminotecnici pervenuti.</p>
<p>Proseguire nelle azioni di informazione ed educazione ambientale presso le scuole e nell'organizzazione di iniziative rivolte alla cittadinanza per sensibilizzare la popolazione alle tematiche della tutela ambientale. Scambio di buone pratiche in ambito locale ed Europeo attraverso network italiani ed europei e promuovendo la partecipazione a Progetti Europei nell'ambito del Processo Strategico verso una citta' piu' sostenibile</p>	<p>Sono state realizzate le attivita' collegate al Progetto Padova FIT.</p> <p>Sono stati presentati n. 5 Progetti nel Bando Central Europe e Horizon 2020. E' stato presentato 1 progetto LIFE e 1 progetto URBACT.</p>

Sono state realizzate le attività del progetto Eco Courts.

Sono state realizzate le attività del progetto Urbact: Urban Green Labs.

Sono stati effettuati fino a giugno 2015 laboratori nell'ambito di Agenda 21 a Scuola sulle tematiche dei Rifiuti, Acqua, Alimentazione, Biodiversità, Energia e Sostenibilità.

Sono state organizzate le manifestazioni "M'illumino di Meno 2015" e "La festa della bicicletta - Bici Energia per la Vita".

Si sono presentati i progetti educativi per l'anno scolastico 2015-2016 e raccolte le adesioni da parte degli insegnanti.

E' stato realizzato il concorso "Raccogliamo Miglia Verdi".

E' stato realizzato il corso di formazione insegnanti "Il clima cambia le città, e noi?".

E' stato realizzato per il X anno consecutivo nell'ambito della rassegna Ambiente e Cultura lo spettacolo "I 6 gradi secondo Giobbe".

E' stato organizzato il Progetto "Green Note Club" con la direzione artistica della Scuola di Musica "Gershwin", in cui i linguaggi della musica, della danza e del teatro abbracciano i temi della sensibilizzazione ambientale, abbinando agli spettacoli brevi racconti di buone pratiche di sostenibilità. Sono stati proposti 6 eventi in primavera e 3 eventi in autunno.

E' stato approvato il primo monitoraggio del Piano d'Azione per l'Energia Sostenibile della città di Padova (PAES) ed inserito nel portale del Patto dei Sindaci (Covenant of Mayors).

Sono stati approvati:

- il Piano Triennale degli Acquisti Verdi;

	<ul style="list-style-type: none"> • il Bilancio Ambientale Consuntivo 2014 ed il Report delle Politiche Ambientali dell'Amministrazione 2014-2019 <p>Sono state realizzate varie attivita' informative e di coinvolgimento dei cittadini tese a modificare i comportamenti verso un ambiente piu' sostenibile.</p> <p>Si e' partecipato a vari eventi e fiere nazionali con l'obiettivo di fare rete con altre citta' e di far conoscere le attivita' del Comune di Padova.</p> <p>Sono stati vinti i premi: "Cultura in verde" per la Rassegna Ambiente e Cultura e Concorso A+CoM 2015 per Azioni di eccellenza del Piano d'Azione per L'energia Sostenibile.</p> <p>Si e' partecipato alle attivita' del Coordinamento delle Agende 21 Locali attraverso il Direttivo cui il Comune di Padova e' membro.</p>
<p>Proseguire nelle azioni per il contenimento dell'inquinamento atmosferico attraverso: l'applicazione dell'Accordo di monitoraggio delle ricadute dell'impianto di termovalorizzazione di S. Lazzaro; l'attuazione del nuovo PRTRA (Piano Regionale Tutela e Risanamento Atmosfera) e delle misure del Risparmio Energetico, sia mediante aggiornamento della disciplina, sia mediante controlli del rendimento degli impianti termici e verifica della temperatura interna degli edifici. Favorire il contrasto all'inquinamento atmosferico anche attraverso la promozione di una cultura imprenditoriale amica dell'ambiente</p>	<p>Si e' proseguito nell'attuazione dei provvedimenti, concordati con il TTZ Area Metropolitana e previsti nell'aggiornamento del Piano di Azione Tutela e Risanamento dell'Atmosfera per la citta' di Padova - stagione invernale 2014/2015, di limitazione del traffico e dell'esercizio degli impianti di riscaldamento civile, alimentati da combustibili non gassosi;</p> <p>Sono stati organizzati incontri con ULSS16, ARPAV ed alcuni Settori Comunali per l'individuazione di azioni integrative in concomitanza con situazioni critiche per la qualita' dell'aria.</p> <p>E' stato approvato, mediante deliberazione di Giunta Comunale n. 2015/0779 del 24/11/2015, l'Aggiornamento del Piano di Azione Tutela e Risanamento dell'Atmosfera per la citta' di Padova - stagione invernale 2015/2016.</p> <p>E' stato approvato con deliberazione di G.C. n. 2015/0701 del 20/10/2015 un Bando pubblico per l'assegnazione di contributi a fondo perduto finalizzati alla sostituzione di caldaie sul territorio del Comune di Padova, finalizzato alla riduzione delle emissioni</p>

inquinanti.

E' stata predisposta l'Ordinanza 53/2015 per il contenimento dell'inquinamento atmosferico, in particolare da PM10 che prevede per la stagione termica 2015/2016 la riduzione della temperatura a 19°C per gli impianti di riscaldamento alimentati da combustibili non gassosi.

Si e' data attuazione al provvedimento di limitazione del traffico cosi' come individuato nel Piano e concordato con il TTZ Area Metropolitana di Padova per la stagione 2015/2016, per i veicoli alimentati a benzina e diesel Euro 0 e 1 e diesel Euro 2, ciclomotori e motocicli 2T non catalizzati, dal lunedì al venerdì.

Si e' partecipato agli incontri del TTZ Area Metropolitana di Padova e del Comitato di Indirizzo e Sorveglianza convocati in via straordinaria viste le condizioni critiche della qualità dell'aria.

Sono state approvate con deliberazione di Giunta Comunale n. 2015/0911 del 24/12/2015 misure emergenziali integrative per ridurre l'inquinamento atmosferico:

- Integrazione del provvedimento di limitazione del traffico stradale adottato con ordinanza n. 2015/76/0720 del 27/10/2015, anticipando la ripresa dalla pausa natalizia al 04/01/2016 ed estendendo le ore giornaliere di applicazione dello stesso, dalle ore 8:00 alle ore 12:00 e dalle ore 14:00 alle ore 19:30;
- riproposizione, anche per il 2016, del bando per l'assegnazione di contributi per la sostituzione delle caldaie,
- predisposizione, per il 2016, di un nuovo bando per la concessione di contributi per la manutenzione di generatori di calore, agevolando le famiglie meno abbienti,
- predisposizione, per il 2016, di un nuovo bando per l'erogazione di contributi

finalizzati alla trasformazione a GPL o Metano degli autoveicoli a benzina e l'acquisto di un autoveicolo nuovo alimentato a GPL o metano, previa rottamazione del vecchio,

- implementazione dello spazzamento ad umido delle strade al fine di evitare il risollevarsi delle polveri.

Per limitare le emissioni inquinanti da impianti di climatizzazione invernale sono stati completati, anche superandoli ampiamente gli obiettivi di risultato 2015 i controlli sul rendimento energetico ed in generale sulle condizioni d'uso e di manutenzione degli impianti, secondo le modalità e le tempistiche stabilite dal nuovo DPR 74/2013. Buoni risultati sono stati raggiunti anche nell'ambito dei controlli documentali anche in collaborazione con le imprese termoidrauliche. E' proseguita la collaborazione con Camera di Commercio, Provincia, associazioni di categoria per l'organizzazione di workshop e corsi di aggiornamento sull'installazione e manutenzione degli impianti a fiamma, alle mutate esigenze operative.

Sono stati organizzati numerosi incontri con l'Amministrazione provinciale e altre Amministrazioni della Regione Veneto per definire un percorso condiviso sul controllo degli impianti termici al fine di ottimizzare l'efficienza energetica e ridurre le emissioni inquinanti.

E' stata predisposta l'Ordinanza 63/2015 per il contenimento dell'inquinamento atmosferico, in particolare da PM10, che prevede la limitazione d'esercizio per gli impianti di riscaldamento con riduzione da 14 a 12 ore massime della durata giornaliera di attivazione degli impianti termici civili a far data dal 04/01/2016 e fino al 07/03/2016. E' stata predisposta l'Ordinanza 62/2015 per il contenimento dell'inquinamento atmosferico, in particolare da PM10, che prevede, a far data dal 04/01/2016 e fino al 07/03/2016:

- la limitazione d'esercizio per gli apparecchi termici a biomassa (legna, cippato, pellet) con accensione massima di tre ore al giorno se presente e funzionante un altro impianto

	<p>di riscaldamento;</p> <ul style="list-style-type: none"> • la sospensione delle attività di abbruciamento dei residui vegetali e forestali. <p>E' continuata l'applicazione di quanto previsto dall'Accordo di monitoraggio delle ricadute dell'impianto di termovalorizzazione di S. Lazzaro.</p>
<p>Verranno promosse iniziative che coinvolgono la partecipazione di cittadini ed associazioni per il miglioramento dell'immagine urbana, la diffusione della bellezza della natura, lo sviluppo di comportamenti e stili di vita sostenibili, la conoscenza e l'utilizzo dei parchi e giardini cittadini nel rispetto delle peculiarità degli stessi. Vengono inoltre avviate forme di collaborazione per la gestione del verde pubblico</p>	<p>Il Servizio Verde pubblico ha promosso la valorizzazione, fruizione e conoscenza dei parchi cittadini anche attraverso una serie di iniziative promozionali rivolte alle diverse fasce di età, con una molteplicità di obiettivi: animare i parchi, presidiarli contrastando i fenomeni di devianza, offrire occasioni di socializzazione, diffondere la conoscenza delle componenti botaniche delle diverse aree verdi cittadine (ad esempio Parco d'Europa e Roseto di Santa Giustina), delle connessioni storiche ed ambientali con il contesto (come la vicinanza alle mura cittadine e alle vie d'acqua, vedi il Parco Venturini-Natale) o del significato storico-culturale del sito (ad esempio il Parco Treves o i Giardini della Rotonda).</p> <p>Il Servizio ha provveduto alla pianificazione progettazione e gestione degli interventi del sistema agro paesaggistico urbano operando in forma diretta per lo sviluppo dell'orticoltura urbana. Un'attenzione particolare è stata rivolta nel 2015 all'attivazione di progetti europei finalizzati a sviluppare nuove metodologie e strumenti per la progettazione e gestione.</p> <p>Le attività salienti sviluppate dal Servizio hanno riguardato:</p> <p>A) Iniziative promozionali e di coinvolgimento della cittadinanza</p> <ul style="list-style-type: none"> • Iniziativa "Orti a scuola" 2015-2016. E' partito il progetto che coinvolge 65 classi e quasi 1300 bambini delle scuole materne ed elementari per imparare a coltivare un orto scolastico. Gli obiettivi del Progetto sono di ordine botanico-orticolo ma anche ambientali e sociali. E' stata realizzata una sinergia interna, fra Informambiente e il

Servizio Verde Pubblico mentre i materiali saranno forniti da un soggetto privato;

- Progetto "nonni verdi" nei parchi cittadini: 21 cittadini pensionati hanno contribuito a rendere piu' sicuro e piacevole vivere i giardini, prestando attivita' di volontariato;
- Festa Nazionale degli Alberi dal 18 al 29 novembre: e' stato realizzato il tradizionale allestimento sul Liston del bosco dimostrativo, mentre l'info point ha distribuito informazioni sugli alberi di Padova e offerto semi di alberi adatti ad essere messi a dimora nei giardini ma anche nei terrazzi.

Inoltre sono state realizzati diversi eventi: attivita' di animazione, visite guidate didattiche, concerto e proiezione cinematografica ed una mostra fotografica dell'artista Francesco Danesin.

Gli eventi hanno visto la partecipazione di associazioni, scuole, privato sociale, ecc. e la collaborazione di altri Settori del Comune di Padova:

- Sono stati realizzati 30 Percorsi didattici al Parco Treves, Roseto di Santa Giustina e Giardino Citta' dei Bambini di Via S. Eufemia, in collaborazione con l'Associazione Artopolis e l'Associazione Archeoverde (maggio-aprile 2015);
- Il Comune ha ospitato la manifestazione FlorArt : rassegna di florovivaismo, che promuove la cultura del verde e del giardino, dal 25 al 26 aprile presso i Giardini dell'Arena romana, in collaborazione con lo Studio Lavia di Padova;
- La realizzazione della Mostra di archeobotanica: dal 3 al 7 giugno presso il Giardino Citta' dei Bambini di Via Sant'Eufemia, in collaborazione con ArcheoVerde;
- Rassegna cinematografica estiva ai Giardini della Rotonda, in collaborazione con

C.U.C. (Centro Universitario Cinematografico);

- Iniziative a carattere musicale, nei parchi in gestione, nel periodo estivo.

- Posa di una scultura nel parco Melvin Jones, in collaborazione con i Lions di Padova

B) Gestione dei Parchi Urbani attraverso convenzioni con associazioni
E' stato predisposto una nuovo progetto per la gestione del Parco delle farfalle con il relativo bando e affidamento.

Si e' provveduto alla realizzazione del bando e della procedura di selezione dell'affidatario per la gestione del Parco Venturini e Natale.

Si e' provveduto alla realizzazione del bando e della procedura di selezione dell'affidatario per la gestione del Parco Milcovich.

Sono stati predisposti i bandi e le manifestazioni d'interesse per i progetti dei parchi Iris, Ronciette e degli Alpini.

C) Adozioni di spazi verdi

Sono state promosse e sottoscritte adozioni di nuove aree con notevole risparmio nei costi di gestione per ulteriori 70.000 metri quadrati portando la superficie complessiva adottata a 490.000 metri quadrati favorendo l'adesione di tanti piccoli privati cittadini che contribuiscono attivamente alla cura del verde in citta'.

D) Gestione degli Orti urbani

Sono stati completati gli affidamenti degli orti urbani (su un totale complessivo di 633 orti) e provveduto all'avvicendamento di 75 nuovi assegnatari. Una nuova delibera definisce i

canoni annuali.

E) Progetti Europei

Il servizio e' stato coinvolto nella realizzazione della prima fase del progetto Urban Green Labs, finanziato nel 2015, e finalizzato alla diffusione delle esperienze di orticoltura e agricoltura urbana.

Nel corso dell'anno 2015 e' stato predisposto il primo step del progetto Urban Green Belts per la realizzazione di modelli e strumenti di gestione innovativa delle cinture verdi. Il progetto e' stato selezionato su 600 progetti presentati e si e' provveduto alla presentazione del progetto definitivo per concorrere al finanziamento europeo.

F) Progettazioni di opere pubbliche

- Orti urbani: sono stati realizzati i progetti relativi agli orti di Via Zize e Induno, di Via Altichieri da Zevio e quelli relativi agli edifici per servizi degli orti del parco Milcovich, di Via Zize, Altichieri da Zevio e del Parco dei Giacinti.
- Riqualificazione di aree verdi: e' stato predisposto il progetto riqualificazione del giardino di San Bellino e definita l'organizzazione del secondo stralcio dell'intervento di riqualificazione Piazza Caduti della Resistenza.
- Si e' provveduto alla realizzazione del progetto di ampliamento del padiglione Servizi del Parco Venturini e Natale.
- Predisposizione del progetto per la realizzazione del punto ristoro del Parco Iris.

G) Convegni organizzati con ordini e associazioni professionali e culturali, Universita' italiane ed estere.

In particolare si segnalano quelli organizzati con Il gruppo del Giardino Storico ed il Comitato Mura sulla riqualificazione del giardino della Rotonda, i laboratori e le visite guidate per la valorizzazione del Parco Treves de Bonfili, l'incontro con specializzandi e docenti l'Universita' della Tuscia per una visione integrata degli spazi verdi .

H) Partecipazione a concorsi ed eventi

Il servizio ha partecipato alla Giuria del Concorso indetto presso il Flormart per la realizzazione di una parete verde verticale e sta seguendo l'intervento dimostrativo che interessera' la palazzina del Parco d'Europa.

In occasione del Flormart sono state organizzate visite tecniche e scambi di esperienze inerenti l'orticoltura e l'agricoltura urbana a livello nazionale ed internazionale.

I) Progetti speciali

Il Servizio collabora con il Gabinetto del Sindaco per la gestione dei progetti "Far crescere Padova" e "Esperienze lavorative per Padova" con l'inserimento di 4 persone in lavori socialmente utili.

PROGRAMMA
LAVORI PUBBLICI

33-MOBILITA E TRAFFICO

FINALITA' DA CONSEGUIRE	RISULTATI AL 31/12/2015
<p>Adeguamento delle condizioni di disciplina e di gestione della dotazione delle aree di sosta e dei parcheggi pubblici, allo scopo di migliorare l'offerta di accessibilita' per esigenze dei cittadini, operatori e turisti sull'intero territorio. Impostazione progetto innovativo e tecnologico a cura del gestore.</p>	<p>Nell'ottica di miglioramento dell'offerta di accessibilita' alla citta' da parte dei cittadini e' stato attivato il nuovo parcheggio di via Boccaccio ed e' stato ristrutturato il parcheggio Sarpi (risistemazione degli stalli e della cassa). E' stato avviato da parte di APS Opere e Servizi il sistema di pagamento della sosta con sms da credito telefonico e la sperimentazione propedeutica al sistema di monitoraggio della sosta nei parcheggi di piazza Bardella, piazzale Stazione, via Pertini, via Boccaccio e via Piccinato. E' stato avviato il progetto di miglioramento tecnologico del sistema di gestione della sosta da parte di APS Opere e Servizi srl con le prime sperimentazioni anche nelle altre aree di sosta. E' in corso l'attivazione sperimentale e il monitoraggio della gratuita' della sosta dei veicoli di portatori di handicap negli spazi a pagamento.</p>
<p>Contrastare il degrado urbano e promuovere la sicurezza dei cittadini, sugli spazi pubblici, le aree di sosta pubblica e per ridurre i furti e abusivismo (bici, trasporto pubblico e sosta).</p>	<p>E' stata implementata l'illuminazione nel parcheggio Sarpi e installato il sistema di videosorveglianza nel parcheggio interrato di via Boccaccio.</p> <p>E' stato svolto il servizio di marchiatura delle biciclette attuando 19 uscite itineranti che hanno prodotto n. 1635 marchiature e ulteriori 535 in sede fissa che portano il numero totale di biciclette marchiate nel 2015 a 2.170 (dal 2009 sono state marchiate complessivamente n. 10310 biciclette).</p>
<p>Dare attuazione agli obblighi di pubblicita', trasparenza e diffusione delle informazioni da parte della P.A. mediante l'aggiornamento semestrale delle informazioni inserite nella sezione Amministrazione trasparente e il puntuale inserimento dei dati del software inerente le procedure di scelta del contraente.</p>	<p>E' stato effettuato il monitoraggio trimestrale delle informazioni da inserire in Amministrazione Trasparente. E' stato implementato il software con i risultati delle nuove gare.</p>

<p>Dare attuazione al Piano Triennale di Prevenzione della Corruzione attraverso il monitoraggio trimestrale dei procedimenti individuati a rischio corruzione, l'aggiornamento della valutazione dei rischi e l'eventuale individuazione di ulteriori procedimenti ritenuti a rischio.</p>	<p>E' stato eseguito il monitoraggio dei procedimenti relativi all'anno 2015. E' stata effettuata la rivisitazione dei procedimenti ritenuti a rischio, con i referenti dell'Ufficio Prevenzione Corruzione e Trasparenza.</p>
<p>Garantire funzionalita' ed efficienza alla dotazione di tecnologie per la gestione, il governo ed il monitoraggio del traffico e della mobilita', attraverso il servizio di manutenzione e progressivo ammodernamento degli impianti semaforici, la gestione dei varchi elettronici e del sistema dei parcheggi e della sosta.</p>	<p>E' stato eseguito il monitoraggio sui contratti di gestione, sulla manutenzione dei varchi elettronici di accesso alla ZTL e sul contratto della sosta con buoni risultati di regolarita' ed in termini di qualita' di servizio per il pubblico. E' stato approvato il progetto per l'ammodernamento hardware e software del sistema di centralizzazione e regolazione semaforica, che costituisce il 1 stralcio (dei 2 previsti) dell'ammodernamento complessivo del sistema. E' stato emesso il bando di gara.</p>
<p>Iniziative e servizi di Mobilita' Sostenibile: Ufficio Biciclette, servizi bike sharing, car sharing, Infomobility, piani spostamenti casa-lavoro principali enti e aziende, coinvolgendo il volontariato. Progressivo adeguamento del cambio di paradigma a favore della sostenibilita', che si puo' cosi' sintetizzare: focus sulle persone/cittadini/attivita' mirato ad accessibilita', vivibilita' e qualita' dello spazio pubblico; una combinazione di politiche e misure di gestione della domanda di mobilita' che consente di individuare e selezionare le infrastrutture necessarie; valutazione estensiva di efficacia/sostenibilita' in termini tecnico-ambientale-economica-sociale. Partecipazione ai progetti UE Velocitta' (bike sharing) e Walcit (pedonalita').</p>	<p>Le attivita' nell'ambito della mobilita' sostenibile si sono attuate con azioni di promozione e informazione sulla ciclabilita' quali l'organizzazione Festa della Bicicletta con il patrocinio Expo2015, l'organizzazione, la gestione e il coordinamento della squadra di Padova nell'ambito della Sfida Europea in Bicicletta 2015, il controllo del servizio e promozione del bike sharing, la gestione del progetto Velocitta' per Padova, l'organizzazione e il coordinamento dell'Associazione Amici della Bicicletta per l'attivita' di marchiatura gratuita delle biciclette.</p> <p>Sono state presentate le seguenti proposte di progetti europei:</p> <ol style="list-style-type: none"> 1) WALCIT (Central Europe, promozione della pedonalita'); 2) MOVIHUB (Central Europe, Creazione piattaforma e app con tecnologia ITC per piano di viaggio personalizzato multimodale sostenibile);

	<p>3) WETEST (Horizon 2020, Mobility for Growth, Ambienti che favoriscono la pedonalita' attraverso esperimenti tecnologici e mobilita' sostenibile);</p> <p>4) collaborazione al settore Ambiente per la presentazione della proposta IMPACT (Horizon 2020 Smart City).</p> <p>In seguito alla valutazione della Direzione Europea il progetto WALCIT ha proseguito alla seconda fase attualmente in corso. E' stata effettuata l'organizzazione e la gestione di attivita' ed iniziative durante la settimana della mobilita' sostenibile Inoltre sono state realizzate altre iniziative quali: Expobici, Lancio della nuova APP bike sharing, la marchiatura tutti i giorni nei quartieri della citta', Domenica senz'auto, Promozione Mobilita' sostenibile domenica in piazza dei Signori, Giretto d'Italia nel mese di settembre.</p> <p>L'Amministrazione ha deciso di dotarsi di un piano strategico sulla mobilita' e quindi il settore Mobilita' e Traffico e' stato incaricato di impostare le attivita' che hanno portato all'approvazione dell'incarico ed espletamento gara per l'affidamento del PUMS (Piano Urbano della Mobilita' Sostenibile) Intercomunale, secondo i contenuti delle specifiche direttive della UE.</p> <p>Da parte di APS Opere e Servizi srl e' stata implementata la flotta car sharing anche con autovetture elettriche e con la creazione di nuove postazioni nei quartieri cittadini periferici. E' stata attivata una campagna promozionale del servizio con la pubblicizzazione di soluzioni di tariffe e abbonamenti piu' convenienti per gli utenti e nuove forme di pagamento con carta di credito.</p>
<p>Migliorare il servizio per i cittadini nell'ufficio ZTL con una rivisitazione e semplificazione della disciplina vigente, in accordo con gli utenti e le categorie e con soluzioni coordinate anche con il tavolo tecnico regionale. Verifica di fattibilita' per l'introduzione di soluzioni</p>	<p>E' stato avviato il servizio di rilascio permessi on line per le tipologie: autorizzazioni temporanee max 2 ore; autorizzazione transiti autocarri massa a pieno carico fino a 3,5 t; comunicazione targhe dei veicoli dei disabili non residenti nel Comune di Padova,</p>

<p>tecnologiche di facilitazione su identificazione, controllo e rinnovo.</p>	<p>comunicazione targhe taxi e ncc (noleggio con conducente). E' possibile il rinnovo on line per i permessi tipo 3-4-5-10 relativi alle attivita' artigianali e commerciali e al servizio di informazione stampa ed emittenti locali.</p>
<p>Migliorare le condizioni di utilizzo e le prestazioni delle diverse componenti/modalita' di trasporto e di mobilita', attraverso provvedimenti di circolazione e sicurezza stradale, nonche' altri interventi e iniziative derivanti da priorita' ricavate dall'analisi del territorio e consultazioni e valutazioni con cittadini e operatori economici. Progettazione e realizzazione degli interventi di competenza contenuti nel Programma Triennale Lavori Pubblici, nonche' supporto specialistico ad altri progetti e programmi infrastrutturali e insediativi sul territorio. Adozione di metodologie innovative di pianificazione riferite ai PUMS (Piano Urbano Mobilita' Sostenibile).</p>	<p>Sono stati attuati provvedimenti di regolazione della circolazione in ambito del Piazzale Stazione e nel comparto di via Cavazzana. E' stato redatto un progetto specifico di segnaletica verticale per reindirizzare i flussi che da Padova Est entrano nel Centro Storico evitando il nodo della Stanga (n. 72 impianti di cui 19 a portale). E' stata gestita una soluzione di riassetto flessibile ed equilibrato della circolazione e dei flussi di traffico nel comparto via Tommaseo/via Rismondo/ V.le della Pace/via Friburgo, mirata a ridurre i fenomeni di congestione nelle ore di punta in concomitanza con la realizzazione della rotatoria della Stanga. E' stato dato un contributo specialistico per l'attuazione della rotatoria semaforizzata all'intersezione Guizza-Santa Maria Assunta.</p>
<p>Predisposizione della documentazione tecnica, amministrativa ed economica di gara propedeutica alla pubblicazione del bando ed all'affidamento del servizio di trasporto pubblico locale, secondo la tempistica stabilita con delibera GC n. 821/2014. Contributo specialistico per la definizione del nuovo programma di servizi e del modello di integrazione tariffaria. L'obiettivo sara' perseguito nell'ambito del nuovo Ente di Governo del servizio TPL nel territorio provinciale di Padova, costituito fra Comune di Padova e Provincia di Padova, peraltro nella particolare fase in corso di attuazione del progetto di fusione.</p>	<p>E' stata eseguita l'istruttoria di verifica e transizione nell'attuazione del contratto di gestione a seguito del conferimento ad APS Holding in Busitalia Veneto e realizzata l'attivita' propedeutica, nell'ambito dell'Ente di Governo, all'attuazione della gara per l'affidamento del servizio di trasporto pubblico locale. Sono state effettuate le verifiche preliminari sull'impostazione e le alternative per la predisposizione del nuovo Piano di Esercizio estivo e invernale con conseguente monitoraggio diretto e analisi delle istanze provenienti dagli utenti e continuo confronto con l'azienda. E' stato profuso un consistente impegno per l'ottenimento della flessibilita' d'impiego delle percorrenze 2015 a parita' di risorse erogate dalla regione.</p> <p>Si e' realizzata l'attivazione dei servizi di potenziamento nelle giornate di maggiore afflusso durante il periodo natalizio e l'estensione temporanea all'intera giornata della validita' del biglietto ordinario.</p>
<p>Sviluppo di un "laboratorio" interno di progettazione integrata, indispensabile per</p>	<p>E' stato recepito l'orientamento per l'aggiornamento della piattaforma dell'Osservatorio</p>

concorrere ai fondi europei relativi alla programmazione 2014-2020, alle iniziative coordinate dall'Osservatorio Smart City dell'ANCI. Analisi preliminare del quadro conoscitivo, selezione ed esame dei bandi interessanti, adozione di obiettivi Specifici, Misurabili, Achievable (conseguibili), Realistici, Temporali. Consolidamento della dimensione trasversale della mobilita' in termini di innovazione e progettazione integrata con altri settori.

Smart City dell'ANCI per i progetti di competenza, in ambito di FORUM PA (Roma - maggio 2015).

E' proseguito il coinvolgimento nelle attivita' relative al POR FERS 2014-2020 Regione Veneto Asse 6 sullo sviluppo sostenibile relativo i particolare all'OT4 (rinnovo della flotta per aumento dell'utilizzo del trasporto pubblico e implementazione di tecnologie mirate a migliorare il relativo servizio, quali infomobilita', bigliettazione, monitoraggio, ecc), nonche' nell'ambito dell'OT2 sull'agenda digitale relativa a servizi di facilitazione nell'informazione e nella fruizione da parte dei cittadini per il governo del traffico privato (in collaborazione con Ufficio Progetti Comunitari, SIT, Ambiente)

83-OPERE INFRASTRUTTURALI, MANUTENZIONI E ARREDO URBANO

FINALITA' DA CONSEGUIRE	RISULTATI AL 31/12/2015
<p>Garantire i ripristini ed i lavori di manutenzione straordinaria previsti nel programma triennale dei lavori pubblici ed ordinaria, delle infrastrutture, degli edifici, ecc., valorizzando nel contempo anche le risorse umane attraverso un largo utilizzo di personale dipendente per la progettazione e la direzione lavori delle opere che verranno avviate alla realizzazione. Attraverso la formazione e lo sviluppo delle competenze interne, inoltre, verranno affidate all'interno le attività di coordinamento della sicurezza, sia in fase di progettazione, sia in fase di realizzazione lavori, con esclusione dei progetti a contenuto altamente specialistico (ponti-viadotti)</p>	<p>Tutti i progetti relativi agli interventi inseriti nel piano annuale delle opere pubbliche 2015 ed approvati sono stati redatti da personale del Settore così come la Direzione Lavori è stata affidata a risorse interne. Il coordinamento per la sicurezza in fase di progettazione e realizzazione lavori, per i progetti per i quali la normativa richiedeva tale attività, è stato effettuato sempre da personale del Settore abilitato.</p>
<p>Garantire il mantenimento degli standard attuali relativamente al servizio di illuminazione pubblica. In particolare, proseguiranno le verifiche sulla corretta attuazione della convenzione con ACEGAS-APS Amga SPA in relazione ai nuovi impianti e alla manutenzione straordinaria dell'illuminazione pubblica</p>	<p>Vengono costantemente monitorati gli interventi legati alla realizzazione di nuove linee di illuminazione pubblica e attivati i protocolli per il miglioramento dell'efficienza energetica degli impianti esistenti, grazie anche alla ridefinizione dei rapporti contrattuali con ACEGAS- APS Amga SPA.</p>
<p>Garantire interventi rapidi, risolutivi ed economici di manutenzione ordinaria e straordinaria delle infrastrutture pubbliche quali strade, marciapiedi, ponti e nelle manutenzioni edilizie, anche attraverso il miglioramento dei livelli di efficienza nell'erogazione dei servizi. In particolare, verranno effettuati interventi migliorativi nella gestione e razionalizzazione delle autorizzazioni per manomissione e/o occupazione suolo pubblico e transito automezzi sup. 3,5t e nell'espletamento delle gare interne (cottimi fiduciari, fino a EURO 200.000 ed altre procedure negoziate, fino a EURO 150.000)</p>	<p>Tenuto conto delle risorse umane e finanziarie messe a disposizione del Settore, nonché delle particolari condizioni meteorologiche, si sono potuti garantire per tutto l'anno in tempi rapidi gli interventi volti ad assicurare l'incolumità degli utenti.</p> <p>E' a regime il rilascio delle autorizzazioni per il tramite della nuova procedura denominata Gaseo (Gestione Autorizzazioni agli Scavi e Occupazioni del suolo pubblico), che assicura un controllo sull'operatività delle aziende, la visualizzazione e individuazione univoca degli interventi su mappa cartografica, la verifica costante delle polizze fidejussorie a garanzia delle lavorazioni, riduce i tempi di rilascio dell'autorizzazione, agevola la protocollazione degli atti relativi, che ora avviene in buona parte automaticamente.</p>

	<p>Per quanto attiene l'espletamento delle gare interne, preso atto della riorganizzazione che ha portato alla fusione di tre settori, e quindi ad un aumento del numero delle procedure negoziate e ad una diversa ripartizione delle attività e dei carichi di lavoro, si è cercato di uniformare le modalità di espletamento di tali procedure in modo da ottimizzare le risorse umane e strumentali a disposizione, riuscendo ad essere di supporto nell'espletamento delle procedure di gara in MEPA anche per il settore Edilizia Pubblica e Impianti sportivi.</p>
<p>Il miglioramento della qualità del verde cittadino è legato ad alcuni interventi di manutenzione straordinaria dei parchi e giardini, potenziamento delle aree attrezzate e dotazione di nuovi servizi che consentano il presidio del territorio. Viene avviata la realizzazione delle infrastrutture del Parco del Basso Isonzo. Per la progettazione degli interventi si ricorrerà prevalentemente a risorse interne.</p>	<p>I progetti relativi agli interventi manutentivi straordinari nei giardini e nei parchi, compresi quelli storici, sono stati affidati e i relativi lavori sono iniziati.</p> <p>Nel contesto del parco del Basso Isonzo si è continuato, in linea con la progettazione del 2014, nel recupero della parte di edilizia rurale.</p>
<p>Il programma di gestione del verde pubblico si prefigge di realizzare interventi per il censimento, la conservazione del patrimonio e la sua cura attraverso la gestione differenziata degli spazi verdi e l'utilizzo di tecniche di manutenzione a basso impatto.</p>	<p>L'attività di censimento si è sviluppata in continuità con il 2014 mentre per quanto riguarda la conservazione del patrimonio e la sua cura sono stati pianificati progetti per una gestione differenziata degli spazi verdi. Nell'ambito poi della manutenzione a basso impatto si è iniziato a fare progettazione prevedendo dove possibile l'utilizzo di tali tecniche.</p>
<p>Prevenzione della corruzione e promozione della trasparenza</p>	<p>Come previsto dal Piano Triennale della corruzione si sono continuate ad applicare le misure di prevenzione del rischio di corruzione, già in atto al momento di adozione del piano, per ciascuna tipologia di procedimento, così come in quella sede individuate. Si è, inoltre, tenuta aggiornata in Padovanet - 'Amministrazione trasparente' la Sezione 'Attività e procedimenti' nella parte di competenza.</p> <p>È stato predisposto l'atto di indirizzo in attuazione del punto 11.2.3 (Soluzione controversie in materia di contratti relativi a lavori servizi e forniture) del Piano Triennale Prevenzione Corruzione 2015/2017 al fine di adottare idonee misure di prevenzione al</p>

	fenomeno corruttivo ed al presidio dei relativi procedimenti.
Progettazione e direzione lavori per la realizzazione della manutenzione straordinaria degli impianti sportivi e del Palaindoor, con utilizzo delle risorse umane interne, anche al fine di ottimizzare le professionalita' esistenti	Le attivita' relative al Palaindoor progettate nel 2014 sono giunte a conclusione con l'utilizzo di personale interno. Lo stesso dicasi per le progettazioni realizzate e relative a lavori per la manutenzione straordinaria degli impianti sportivi, inserite nel programma annuale delle opere pubbliche e per tutte le direzioni lavoro attivate in continuita' con l'anno 2014.
Ridefinizione della vivibilita' alla Guizza	E' stata realizzata una rotatoria in corrispondenza di Via Guizza e di Via S.M. Assunta per ovviare alla barriera rappresentata dalla linea del SIR1, rendendo possibile l'inversione di marcia e quindi la fruibilita' delle vie laterali alla stessa Via Guizza.
Valorizzazione delle risorse umane interne al settore con progettazione e direzione lavori interna per la realizzazione di lavori infrastrutturali	Le progettazioni realizzate e relative alle opere inserite nel programma annuale delle opere pubbliche sono state realizzate con personale interno cosi' come tutte le direzioni lavoro attivate, cosi' come gli incarichi di coordinamento alla sicurezza in continuita' con l'anno 2014, ad eccezione dei progetti ad elevato contenuto specialistico.

90-EDILIZIA PUBBLICA E IMPIANTI SPORTIVI

FINALITA' DA CONSEGUIRE	RISULTATI AL 31/12/2015
<p>La valorizzazione del patrimonio comunale sara' realizzata con opportune attivita' di ampliamento, restauro, recupero e manutenzione per garantirne la conservazione e l'utilizzo. E' prevista la realizzazione di interventi strategici quali ad esempio: il recupero del Bastione Arena e la valorizzazione del sistema Bastionato; il restauro della copertura della Cattedrale ex Macello di via Cornaro; le determinanti opere conservative alla Cappella degli Scrovegni; la realizzazione del Centro Diurno per Anziani e Biblioteca al Quartiere Nord; la ristrutturazione dei Padiglioni della Fiera; la costante ed attenta manutenzione degli alloggi ERP in termini di messa a norma, di sicurezza e di qualita' dell'abitare; il restauro della Scuola "Pascoli" e le indispensabili opere di manutenzione alle strutture delle scuole di ogni ordine e grado; il Restauro delle Gallerie del Cimitero Maggiore ed altri interventi manutentivi; le opere, i monitoraggi strutturali e gli interventi formativi in materia antisismica.</p>	<p>1 - E' stata completata la progettazione esecutiva del Bastione dell'Arena;</p> <p>2- Completata la progettazione definitiva per la manutenzione del sistema bastionato (in attesa di parere della Soprintendenza).</p> <p>3- E' stato approvato il progetto preliminare del primo stralcio del "Parco delle Mura".</p> <p>Completata la progettazione esecutiva del restauro della "Cattedrale" ex Macello di via Cornaro.</p> <p>E' stato approvato il progetto relativo agli impianti della Cappella degli Scrovegni, la Commissione Scientifica si sta occupando della configurazione degli interventi di manutenzione: in primis e' stata indicata l'urgenza della realizzazione dell'impianto parafulmine, il cui progetto esecutivo e' gia' stato completato, oltre ad altri interventi manutentivi.</p> <p>4- Sono stati avviati i lavori relativi al Centro Diurno per anziani e la Biblioteca del quartiere Nord: attualmente e' in corso la realizzazione delle opere strutturali.</p> <p>Sono stati ristrutturati, collaudati e riconsegnati al gestore i padiglioni n. 1, 2, 3, 4 della Fiera di Padova che hanno gia' ospitato alcune manifestazioni fieristiche.</p> <p>E' stata completamente ristrutturata la ex scuola Collodi di via Monta' n. 437.</p> <p>5- Continua l'attivita' manutentiva e di messa a norma del patrimonio ERP: risultano in gara le opere di: sostituzione serramenti via Armistizio e via Malibran, ripristino facciate ed esterni via Cantele, ripassature manti di copertura e ripristino poggiosi via Moroni e altri alloggi, risanamento conservativo di via Boyle 3 e 5. Stanno per essere ultimate le opere di</p>

	<p>sistemazione degli elementi in legno degli alloggi di via Chiesavecchia. Sono ultimati i lavori di rifacimento della terrazza di via Bezzecca e quelli relativi all'adeguamento delle barriere architettoniche (sostituzione vasche con docce). Si sta' ultimando la progettazione degli interventi, in parte finanziati dalla Regione Veneto (via Curie e via Plana).</p> <p>6- Per quanto concerne la scuola Pascoli, il progetto e' stato inviato alla Soprintendenza competente, ma non e' stato finanziato per l'anno 2015.</p> <p>7- E' completato il progetto per il Restauro delle Gallerie del Cimitero Maggiore.</p> <p>8- Continua l'attivita' di monitoraggio strutturale/sismico degli edifici strategici e rilevanti: i progetti di riferimento sono in redazione.</p>
<p>Manutenzione impianti sportivi di base</p>	<p>Sono stati approvati due progetti manutentivi per gli impianti di base e per i grandi impianti: attualmente una parte e' in fase di gara mentre alcuni interventi sono in avanzato corso d'opera. I progetti riguardano interventi di manutenzione/adeguamento degli impianti tecnologici e delle parti edili/fabbro/lattoniere delle varie strutture sportive. In generale prosegue l'attivita' di manutenzione degli impianti nei vari ambiti di intervento.</p>
<p>Monitoraggio dei procedimenti mediante il controllo dei risultati ottenuti dall'applicazione delle misure di prevenzione. Aggiornamento contestuale dell'analisi del rischio all'interno di ciascun procedimento. Analisi costante dei procedimenti allo scopo di individuare eventuali, nuovi ambiti di rischio.</p>	<p>Prosegue il monitoraggio dei procedimenti rispetto all'applicazione delle misure di prevenzione. Viene continuamente verificata l'analisi del rischio all'interno di ciascun procedimento.</p>
<p>Promozione della Trasparenza.</p>	<p>Vengono costantemente monitorati i procedimenti e sono state aggiornate le schede relative alle fasi procedurali. Si e' aggiornata la pagina Padovanet a seguito della ristrutturazione dell'Ente.</p>
<p>Si prosegue nella valorizzazione delle risorse umane interne al settore attraverso la progettazione dei lavori di manutenzione straordinaria relativi a edifici civici, giudiziari, residenziali, scolastici e inerenti all'edilizia ed impiantistica di sicurezza.</p>	<p>Tutti i progetti di manutenzione straordinaria sono stati redatti da personale del Settore.</p>

<p>Si rende necessaria per l'ottimale fruizione del campo di calcio in erba sintetica Brentella, già illuminato anche la costruzione di un blocco servizi spogliatoi in adiacenza allo stesso in quanto attualmente mancante</p>	<p>E' stato redatto il progetto definitivo dell'intervento, ma non e' stato oggetto di finanziamento.</p>
<p>Sicurezza e lotta al degrado, nei vari ambiti di intervento del Settore Edilizia Pubblica.</p>	<p>In termini di sicurezza e di lotta al degrado:</p> <p>e' stato approvato il progetto per la demolizione delle ex serre all'ex Foro Boario di Corso Australia;</p> <p>si e' provveduto al tamponamento dei varchi su "sala carni" all'ex Foro Boario, occupata da abusivi;</p> <p>sono state demolite le baracche in via Due Palazzi 90;</p> <p>in Piazzetta Sartori sono state rimosse le fioriere e le panchine prefabbricate;</p> <p>e' stata realizzata la passerella pedonale sul Sottopasso della Stua per garantire la sicurezza del transito pedonale lungo Corso Garibaldi;</p> <p>in via Armistizio, adiacenti agli alloggi ERP, sono state demolite ulteriori baracche abusive, realizzate con lastre in eternit.</p>

PROGRAMMA

SERVIZI INTERNI DI SUPPORTO

61-RISORSE UMANE

FINALITA' DA CONSEGUIRE	RISULTATI AL 31/12/2015
<p>Adozione e realizzazione di un piano formativo che, grazie ad una piu' puntuale rilevazione del fabbisogno, sia orientato ad un migliore ritorno dell'investimento in termini di qualita'/efficacia/efficienza delle prestazioni e dei servizi resi, valorizzi le competenze interne nell'individuazione dei docenti e veda coinvolti il maggior numero di dipendenti, considerate le riduzioni imposte per legge.</p>	<p>Sono stati organizzati corsi di formazione per 1256 partecipazioni, che hanno visto 649 dipendenti coinvolti; e' stata anche data la consulenza ai settori per l'organizzazione di corsi con la formazione di ulteriori 233 partecipanti. In relazione alle tematiche trattate, numerose sono state le docenze affidate a dipendenti (7 edizioni sulle 19 realizzate). Questa modalita' permette di contenere i costi della formazione pur mantenendo un elevato livello qualitativo; in generale i risultati sono soddisfacenti, come dimostrano i questionari di fine corso, che hanno visto valutazioni piu' che positive da parte del 73,99% dei partecipanti a corsi organizzati in sede. Sono state adottate le nuove Linee guida, per l'attivita' di formazione 2015-2017, che disciplinano le modalita' di realizzazione degli interventi formativi e della partecipazione alle iniziative proposte da parte dei dipendenti e che contengono anche il Piano della formazione per l'anno 2015.</p>
<p>Creazione e gestione di iniziative e strumenti organizzativi che possano favorire lo star bene nel proprio ambiente di lavoro e la valorizzazione delle soggettivita'. Definizione di piani di ricollocamento del personale all'interno dell'amministrazione.</p>	<p>E' stato avviato e concluso il processo per l'ottenimento del certificato Audit Famiglia e Lavoro che ha visto coinvolto un Gruppo Guida costituito da soggetti che ricoprono ruoli significativi all'interno dell'Ente. La documentazione e' stata trasmessa alla Regione Veneto e si e' in attesa dell'esito.</p> <p>E' stata rinnovata l'iniziativa di agevolazione dell'uso del trasporto pubblico locale, mediante la stipula di una convenzione con il vettore Busitalia Veneto Spa e l'erogazione di un contributo ai dipendenti per la spesa dell'acquisto degli abbonamenti in misura variabile rispetto al reddito imponibile corrisposto dal Comune di Padova.</p>

<p>Implementazione di un modello organizzativo basato sul decentramento delle attività di gestione e sviluppo del personale, che per tramite del rafforzamento del referente di settore e del ruolo delle segreterie, favorisca l'autonomia gestionale dei dirigenti per una migliore valorizzazione del personale assegnato.</p>	<p>In attuazione a quanto previsto dal Piano di miglioramento redatto sulla base dell'indagine effettuata nel 2012 sulla soddisfazione delle segreterie di settore, si sono realizzati incontri formativi che hanno coinvolto tutti gli operatori delle segreterie sugli istituti giuridici della gestione del rapporto di lavoro. Inoltre migliorie sono state apportate alla documentazione/manualistica interna predisposta dal Settore.</p>
<p>Migliorare gli strumenti e le modalità di gestione della spesa del personale razionalizzando il ricorso alle diverse forme di lavoro flessibile.</p>	<p>Sono stati contattati i candidati utilmente inseriti nelle liste fornite dal Centro per l'Impiego della Provincia di Padova per il progetto 'Padova Lavoro', riservato ai disoccupati di età 25-55 anni, ed approvata la graduatoria dei candidati per il progetto 'Mini job', riservato a giovani under 35, gestiti entrambi in collaborazione con i settori Gabinetto del Sindaco e Servizi Sociali. La Commissione Europea ha segnalato delle criticità su alcuni requisiti di partecipazione che hanno reso necessario il loro riesame. L'Amministrazione ha proceduto ad approvare dei nuovi requisiti, sulla scorta dei quali sono stati riaperti i termini di presentazione delle domande dei progetti 'Padova Lavoro' e 'Mini job' con la pubblicazione di nuovi avvisi. Si è proceduto alla parziale verifica del possesso dei requisiti di partecipazione dichiarati dai candidati presso gli enti di competenza che ha permesso di procedere all'approvazione degli elenchi provvisori dei candidati ammessi ed esclusi. Questo, in attesa di concludere le verifiche necessarie alla formulazione delle graduatorie definitive. A seguito della collaborazione con la Casa di Reclusione di Padova, è stato predisposto un piano di utilizzo straordinario e temporaneo delle persone detenute in caso di fenomeni atmosferici di forte intensità e principalmente nel caso di neve. Inoltre sono stati nuovamente reclutati Lavoratori Socialmente Utili chiamati dalle liste di mobilità istituite presso il Centro per l'Impiego della Provincia di Padova ed inseriti nelle varie strutture comunali. Per quanto riguarda il controllo della spesa del personale, è continuato il monitoraggio trimestrale con il quale viene verificato nel dettaglio l'andamento della spesa, nelle sue diverse variabili, al fine del rispetto del budget. L'andamento è stato positivo grazie al contenimento del turn-over e delle assunzioni a tempo determinato.</p>

<p>Prevenzione della corruzione e promozione della trasparenza.</p>	<p>Sono stati realizzati corsi di formazione nell'ambito della prevenzione della corruzione su tematiche di carattere generale e specifici per i dipendenti operanti in aree a rischio che hanno visto la partecipazione di 264 dipendenti.</p>
<p>Razionalizzazione del modello organizzativo e degli strumenti di gestione e sviluppo dei dipendenti e dei dirigenti, d'intesa con le oo.ss., ove previsto, con l'obiettivo di una migliore valorizzazione dei dipendenti per il conseguimento degli obiettivi, e il contenimento della spesa del personale in coerenza con la riforma in atto del pubblico impiego.</p>	<p>E' stato completato il confronto con le organizzazioni sindacali sia per l'adozione del nuovo modello organizzativo dell'Ente avviato nel mese di febbraio 2015, sia per l'adozione della nuova metodologia di pesatura dell'area delle posizioni organizzative. Per quanto riguarda invece la contrattazione relativa all'anno 2014, si e' proceduto nel mese di aprile 2015 al pagamento del premio incentivante al personale non dirigente. Inoltre, in data 24/12/2015 e' stato sottoscritto il contratto collettivo decentrato integrativo relativo alla parte economica del Salario accessorio 2015.</p>
<p>Semplificazione e standardizzazione delle procedure relative alla gestione del personale.</p>	<p>E' continuata, in collaborazione con il Settore SS.II.TT., l'implementazione e il dispiegamento su tutte le strutture dell'ente della gestione on-line della modulistica (IMOL) del personale per la richiesta dei permessi/ferie/ecc. Inoltre e' continuata la creazione dei fascicoli elettronici del personale con la scansione dei documenti correnti di competenza del Settore e dei fascicoli cartacei del personale in servizio.</p>

63-SERVIZI INFORMATICI E TELEMATICI

FINALITA' DA CONSEGUIRE	RISULTATI AL 31/12/2015
Estensione e miglioramento degli strumenti di accesso alla rete da parte dei cittadini e degli istituti scolastici.	<p>Nel 2015 sono state effettuate le seguenti implementazioni:</p> <ul style="list-style-type: none"> • Collegamento in rete proprietaria dell'amministrazione comunale di tutti i plessi scolastici della scuola primaria e secondaria di primo grado nonche' di alcune scuole dell'infanzia e asili nido. La banda messa a disposizione ad ogni plesso e' di 100 Mbps. • Attivazione di ulteriori punti di rete wifi.
Estensione e miglioramento dei moduli di software di gestione informatizzata dei procedimenti/processi dell'ente, strumento di ottimizzazione dell'organizzazione.	<p>Nel 2015 sono stati attivati i seguenti moduli applicativi:</p> <ul style="list-style-type: none"> • Gestione rette scolastiche, gestione graduatorie asili nido • Messa in ambiente pre-produzione del sistema MABI digital library del patrimonio culturale del Comune di Padova • Sistema monitoraggio Appalti • Fatturazione elettronica • App per tablet per la Mappatura di Oggetti su territorio. • Gestione oggetti smarriti

- Gestione Anagrafe Comunale degli Immobili.

- Nuova contabilita' basata sul D.Lgs. 118

Sono stati migliorati/adequati i seguenti applicativi:

- Sistema di rilevamento/raccolta/presentazione dati elettorali a seguito delle modifiche normative

- Gestione assicurazioni: recupero danni a seguito di incidenti o interventi non autorizzati

- Premio Galileo: adeguamento a regolamento per la gestione prima fase (preselezione).

- Gestione Atti: implementazione nuovo modulo di integrazione con la contabilita' in adeguamento al D.Lgs. 118.

- Cruscotto di analisi del sistema PIM (Pronto Intervento Manutenzione)

Sono in fase di sviluppo/completamento i seguenti applicativi:

- Gestione interventi sociali

- Gestione patrimonio comunale

	E' stato attivato lo sviluppo dei seguenti moduli applicativi: Back-Office SUAP.
<p>Estensione e miglioramento dei servizi di front office con l'obiettivo di migliorare e razionalizzare la fruizione dei servizi e dei beni informativi da parte dei cittadini, professionisti ed imprese.</p>	<p>Nel 2015 sono stati attivati i seguenti servizi:</p> <ul style="list-style-type: none"> • Pagamento tramite portale AGID dell'Imposta di soggiorno • Permessi brevi ZTL • Permessi ZTL per autocarri • Permessi ZTL Disabili non residenti • Permessi Taxi, NCC (noleggio con conducente) • Rinnovo permessi ZTL (Tipo 3,4,5 e 10) • Nuovi servizi SUAP. <p>Sono stati sviluppati e sono in corso di attivazione:</p> <ul style="list-style-type: none"> • Richiesta di certificato di Destinazione Urbanistica • Richiesta di cambio di residenza • Richiesta attestazione di idoneita' alloggiativa

	<ul style="list-style-type: none"> • Sistema di segnalazione da parte dei cittadini al PIM tramite Web e APP per dispositivi "mobile"
Estensione e miglioramento del sistema di Business Intelligence come strumento di supporto alle decisioni.	<p>Nel 2015 sono stati sviluppati le seguenti estensioni del sistema di BI:</p> <ul style="list-style-type: none"> • Sistema di monitoraggio/analisi/comunicazione ANAC degli Appalti e contratti • Sistema di analisi dei flussi veicolari nella tangenziale, • Porting dei report in Crystal report su Pentaho (principalmente Servizi demografici e Servizi Finanziari). • Sistema di analisi dati dei processi di manutenzione del territorio. • Reportistica dati pagamenti IMU da F24
Implementazione sistemi automatici per la pubblicazione di dati finalizzati alla trasparenza amministrativa.	Nel 2015 sono stati analizzate e progettate ulteriori automazioni per il processo di pubblicazione dei dati sul portale della trasparenza.
Miglioramento della prevenzione della corruzione e promozione della trasparenza.	Sono stati definiti nuovi processi organizzativi per l'aumento del grado di trasparenza e la prevenzione della corruzione nell'ambito dei procedimenti amministrativi. Nel corso dell'ultimo trimestre del 2015 e' stata attivata una fase di sperimentazione che si concludera' nel primo trimestre del 2016.

<p>Progettazione di sistemi per la consultazione permanente dei cittadini basati su tecnologie informatiche.</p>	<p>Nel 2015 e' stato realizzato quanto segue:</p> <ul style="list-style-type: none"> • Assegnazione servizio per la segnalazione da parte dei cittadini di necessita' di manutenzioni stradali. <p>Il servizio e' in test presso il Settore Opere Infrastrutturali, Manutenzioni ed Arredo Urbano e verra' attivato nel 2016.</p>
<p>Progettazione e realizzazione di ampliamenti e miglioramenti del sistema di videosorveglianza cittadino, dei sistemi di gestione della ZTL e della rilevazione delle infrazioni al CdS.</p>	<p>Nel 2015 sono stati effettuati i seguenti interventi:</p> <ul style="list-style-type: none"> • Installazione di n. 2 nuove telecamere di videosorveglianza • Stesura capitolato per l'implementazione di n. 10 nuovi siti di videosorveglianza nei parchi cittadini • Completamento del sistema di verbalizzazione CdS ed extra-Cds tramite palmari. • Analisi di fattibilita' per l'implementazione di ulteriori 230 siti di videosorveglianza cittadina.
<p>Progettazione e sperimentazione di nuove tecnologie finalizzate all'individuazione di nuove possibilita' di sviluppo dei sistemi intelligenti di gestione e fruizione della citta'.</p>	<p>Nel 2015 sono stati effettuate le seguenti attivita':</p> <ul style="list-style-type: none"> • Partecipazione a n. 3 call del programma Horizon 2020 con n. 4 proposal nell'ambito dell'applicazione dell'ICT per la Smart City.

	<ul style="list-style-type: none"> • Analisi nuove tecnologie di networking per sensoristica.
<p>Sviluppo e aggiornamento del sistema di comunicazione telefonico basato su tecnologie VoIP, con l'obiettivo dell'ottimizzazione dei processi di gestione, la razionalizzazione delle risorse e l'estensione delle capacità di comunicazione. Attivazione nuovi contratti per i servizi di telefonia su rete pubblica fissa e mobile.</p>	<p>Nel 2015 sono state completate le seguenti attività:</p> <ul style="list-style-type: none"> • Migrazione contratto di telefonia mobile da "mobile 5" a "mobile 6" di Consip. • attivazione di ulteriori 4 sedi con il sistema di telefonia VoIP.
<p>Sviluppo e aggiornamento dell'infrastruttura sistemistica e di networking con l'obiettivo di aumentare il livello di prestazioni, sicurezza e continuità.</p>	<p>Nel 2015 sono state effettuate le seguenti attività:</p> <ul style="list-style-type: none"> • Aggiornamento e ampliamento dell'infrastruttura sistemistica e di networking: installazione e attivazione di un nuovo cluster di server virtuali in configurazione alta disponibilità • Progettazione del nuovo Data Base server. • Rivisitazione dell'infrastruttura di networking del sistema Storage e del Cluster RDBMS Oracle. • Messa in produzione di un nuovo sistema di file sharing basato su SAMBA 4. • Messa in produzione di una nuova infrastruttura di virtualizzazione in alta disponibilità basata su piattaforma Proxmox.

79-SICUREZZA, SALUTE E PREVENZIONE

FINALITA' DA CONSEGUIRE	RISULTATI AL 31/12/2015
<p>Aggiornamento ed implementazione del contenuto degli spazi intranet e/o internet (padovanet) relativi agli ambiti della sicurezza e della protezione civile, per fornire un servizio migliore all'utenza interna ed esterna.</p>	<p>Si e' provveduto a mantenere aggiornati i siti intranet ed internet del Settore, anche in relazione alle modifiche intervenute a seguito della riorganizzazione dei Settori ed alle nuove competenze attribuite al Settore in relazione a quanto previsto dalla L.R. 22/2002. Avviata la costruzione della sezione del sito SUAP relativa alla presentazione delle pratiche inerenti l'autorizzazione all'esercizio delle strutture sanitarie, ex L.R. 22/2002, con la predisposizione e la pubblicazione della relativa modulistica. Viene periodicamente aggiornata la pagina informativa all'interno dell'intranet, con la pubblicazione di notizie sull'attivita' del Settore, divulgazione di informazioni sulla sicurezza sul lavoro ed informazioni in merito ad iniziative promosse a favore dei dipendenti del Comune di Padova.</p>
<p>Definizione delle politiche di sicurezza e dei limiti di utilizzo degli impianti elettrici, idraulici e di condizionamento.</p>	<p>Sono proseguiti i controlli e le verifiche sul rispetto delle normative vigenti in materia di impianti elettrici, idraulici e di condizionamento sulla base delle richieste pervenute.</p>
<p>Diffondere ed elevare la cultura della sicurezza e della salute all'interno dell'amministrazione comunale attraverso corsi di formazione e informazione, al fine di ridurre gli infortuni e prevenire le malattie professionali utilizzando soprattutto risorse interne per economizzare le risorse disponibili. Prosecuzione dell'apertura dello Sportello 'Stress-lavoro correlato' per la valutazione del benessere dei dipendenti comunali.</p>	<p>Il Settore ha organizzato, alla data del 31/12/2015, n. 35 Corsi di Formazione, tenuti da docenti interni ed in misura nettamente inferiore da una Ditta esterna, con l'obiettivo di trasferire ai dipendenti nozioni e competenze in materia di sicurezza e salute e, primariamente, di ridurre gli infortuni sul lavoro e l'insorgere di malattie professionali. In particolare sono stati effettuati i seguenti Corsi: "Formazione Obbligatoria sulla Sicurezza e Prevenzione nei luoghi di lavoro - Modulo Generale e Modulo Specifico - Rischio medio" - per ottemperare alla disposizione di cui all'art. 3 D.Lgs. 81/2008 - Accordo Stato Regioni del 21/12/2011. Sono stati quindi trattati i concetti di rischio, danno, prevenzione e protezione e relative misure di sicurezza, nonche' i rischi relativi al macrosettore di riferimento.- "Utilizzo in sicurezza della Motosega", per rispondere alle esigenze dell'Amm.ne Com.le di dare avvio ad un nuovo servizio che richiede una squadra di</p>

	<p>lavoratori con specifico addestramento all'uso di tale attrezzatura, ai sensi delle art. 37 - Capo I - Titolo III del D.Lgs. 81/2008.</p>
<p>Fornire supporto a tutti i settori per individuare i fattori di rischio presenti negli ambienti di lavoro e le relative misure di prevenzione e protezione da adottare per la tutela dei lavoratori e dell'utenza esterna.</p>	<p>E' stata fornita consulenza e supporto, a seguito di numerose richieste pervenute dagli altri Settori, per valutare eventuali rischi presenti negli ambienti di lavoro e garantire il rispetto delle vigenti normative in materia (D.Lgs 81/2008 e s.m.i.).</p>
<p>Gestione amministrativa inerente la sorveglianza sanitaria dei lavoratori del Comune di Padova e di supporto al Medico competente.</p>	<p>E' continuata la sorveglianza sanitaria dei lavoratori del Comune di Padova a tempo indeterminato e non, con un totale di 806 persone visitate. Da segnalare la sorveglianza sanitaria di soggetti che non sono dipendenti del Comune ma che vengono visitati dal Medico Competente in quanto collaborano a vario titolo con l'amministrazione comunale (es. lavoratori di pubblica utilita', tirocinanti, lavoratori occasionali di tipo accessorio ecc.) per un totale di 98 persone visitate. Sempre costante e stretta la collaborazione con il Medico Competente.</p>
<p>Gestione dei rapporti con gli organi di vigilanza (ULSS, Vigili del Fuoco) preposti ai controlli in materia di salute e sicurezza.</p>	<p>Si e' collaborato con gli organi di Vigilanza preposti ai controlli sia per quanto concerne la sicurezza di ambienti di lavoro sia per quanto attiene alle normative in materia di rilascio delle Agibilita' dei Locali di Pubblico Spettacolo.</p>
<p>Perseguire il rispetto delle normative in materia di sicurezza ed igiene, mediante interventi di progettazione, consulenza e verifiche tecniche, soprattutto in ambito sociale di edilizia scolastica, emergenza abitativa, asili nido. In particolar modo, saranno sottoposte a verifica ed autorizzazione, sia documentativa, che in fase di sopralluogo, le manifestazioni ed eventi culturali organizzati dal Comune.</p>	<p>Continua la collaborazione con i vari Settori tecnici per le richieste redazioni di progetti, di consulenze e relativa direzione lavori relativamente agli interventi di adeguamento degli edifici pubblici alle normative di sicurezza vigenti. Di notevole importanza i sopralluoghi per autorizzazione e l'accreditamento delle strutture socio-sanitarie che erogano prestazioni specialistiche ambulatoriali, di recupero e riabilitazione funzionale, di diagnostica strumentale e di laboratorio ai sensi della L.R. 22/2002. Sono stati rilasciati n.72 procedimenti di autorizzazione all'esercizio di strutture sanitarie. Sono continuati i sopralluoghi nelle strutture che hanno richiesto autorizzazione all'esercizio degli asili nido privati e delle strutture sociali ai sensi della L.R. 22/2002 e del DGR 84/2007.</p>

<p>Predisposizione dei piani per la gestione delle emergenze delle varie sedi comunali.</p>	<p>Sono state soddisfatte le richieste di elaborazione delle procedure di sicurezza a seguito di modifiche dell'organizzazione delle sedi di lavoro.</p>
<p>Prevenzione della corruzione e promozione della trasparenza.</p>	<p>E' stato aggiornato il flusso di informazioni destinato a popolare la sezione di "Amministrazione trasparente", inserendo le nuove competenze attribuite al Settore in relazione a quanto disposto dalla L.R. 22/2002. E' stato effettuato il monitoraggio periodico dei tempi di conclusione dei procedimenti afferenti al Settore e la vigilanza volta a contrastare fenomeni di corruzione.</p>
<p>Programmare ed effettuare tutti gli interventi di consulenza tecnica per assicurare il rispetto delle normative dei locali di pubblico spettacolo e intrattenimento.</p>	<p>Al 31 dicembre 2015 sono state evase molteplici richieste di consulenze per assicurare il rispetto delle normative dei locali di pubblico spettacolo e intrattenimento. Inoltre sono stati effettuati i sopralluoghi e la progettazione dei mercati di Pasqua , rionali e della Fiera del Santo compreso il Luna Park. Importanti sono le verifiche tecniche sulle sale giochi su richiesta del Settore Commercio e, ai fini del rilascio dell'autorizzazione ex art. 69 del TULPS, sugli spettacoli viaggianti.</p>
<p>Sviluppo dell'attivita' dello Sportello Sicurezza e Qualita' della Vita come servizio di promozione della sicurezza e della salute rivolto ai lavoratori ed alla cittadinanza per la prevenzione delle malattie professionali e degli infortuni negli ambienti di lavoro e di vita, attraverso la realizzazione e divulgazione di materiale informativo e l'effettuazione di incontri.</p>	<p>E' continuata l'attivita' primaria dello "Sportello Sicurezza e Qualita' della Vita" di consulenza ed assistenza ai lavoratori, alle aziende e alla cittadinanza. Sono continuati gli incontri con i gestori di asilo nido privati, sul tema della sicurezza dei giocattoli e degli arredi per la prima infanzia per la prevenzione degli incidenti dei bambini anche in ambito domestico. Continua l'opera di sensibilizzazione sul problema "Amianto" anche attraverso lo scambio di idee e proposte con associazioni anche fuori dal territorio italiano. In occasione della giornata mondiale dedicata alle vittime dell'Amianto, il 28 Aprile, e' stato realizzato un manifesto commemorativo che e' stato affisso per la citta'.</p>
<p>Verifica ed aggiornamento periodico dei documenti di valutazione dei rischi dei vari settori</p>	<p>Sono stati svolti i compiti previsti dall'art. 33 del D.Lgs. 81/2008 e s.m.i. relativamente all'individuazione delle misure preventive e protettive ed i relativi sistemi di controllo di</p>

del Comune di Padova.	tali misure, al fine dell'aggiornamento del documento di cui all'art. 17 comma 1 lett. a) e lett. e) Documento Valutazioni Rischi (DVR).
-----------------------	--

ALTRE FINALITA' DA CONSEGUIRE	RISULTATI AL 31/12/2015
Verifica dell'accertamento dei requisiti igienico sanitari e di sicurezza di immobili vari ai fini della lotta al degrado.	Su richiesta della Polizia Locale sono stati eseguiti nel periodo dal 17 agosto 2015 al 31 dicembre 2015 una decina di sopralluoghi presso immobili di varia destinazione occupati da extracomunitari ai fini dell'accertamento delle condizioni igienico-sanitarie e di sicurezza nell'ambito della lotta al degrado.
Verifica dell'accertamento dei requisiti igienico sanitari e di sicurezza ai fini del rilascio dell'attestazione di idoneità alloggiativa (Delibera di G.C. n.621 del 22 settembre 2015) nel Comune di Padova	In base alle direttive dell'Amministrazione Comunale e' stato costituito all'interno del Settore Sicurezza Salute e Prevenzione un nuovo ufficio per la verifica dell'accertamento dei requisiti igienico sanitari e di sicurezza per gli immobili utilizzati da cittadini stranieri ai fini del rilascio dell'attestazione di "idoneita' alloggiativa". Tale attestazione e' necessaria per ottenere: permessi di soggiorno, ricongiungimenti familiari, permessi di lavoro, etc.. Nel periodo dal 17 agosto 2015 al 31 dicembre 2015 sono stati eseguiti ben 350 sopralluoghi nelle abitazioni private in base alle richieste pervenute.

85-SERVIZI ISTITUZIONALI E AVVOCATURA

FINALITA' DA CONSEGUIRE	RISULTATI AL 31/12/2015
<p>Aggiornamento dei Piani Triennali della Trasparenza e della Prevenzione della Corruzione e attuazione delle azioni inerenti il 2015.</p>	<p>Adottati il Piano Triennale della Prevenzione della Corruzione (PTPC) per il triennio 2015 - 2017 e il Programma Triennale per la Trasparenza e l'Integrita' 2015 - 2017.</p> <p>Si sono tenuti gli incontri con i Settori del Comune per:</p> <ul style="list-style-type: none"> • l'individuazione di ulteriori procedimenti a rischio corruzione e redazione relativa scheda <i>analisi rischio</i>; • l'individuazione dei procedimenti rientranti nelle aree a rischio comuni e obbligatorie previste dalla normativa e dal Piano Nazionale Anticorruzione (PNA); • l'aggiornamento delle schede analisi rischio dei procedimenti.
<p>Garantire il livello quantitativo e qualitativo dei servizi rivolti ai cittadini. Assicurare il supporto agli uffici dell'Ente.</p>	<p>Garantita l'apertura del Centralino Comunale dal lunedì' al venerdì', dalle ore 7:30 alle ore 18:30, e il sabato, dalle ore 7:30 alle ore 14:00, attraverso la flessibilità' oraria degli addetti.</p> <p>Continuato il servizio a favore dei cittadini che intendono segnalare la nomina del fiduciario (dichiarazioni di trattamento sul fine vita).</p> <p>Garantita l'attività' di notifica, assicurato il servizio di consegna atti della Casa Comunale (attivo dal lunedì' al sabato, dalle ore 9:00 alle ore 13:00, e il martedì' e giovedì', dalle ore 15:00 alle ore 17:00) e di pubblicazione atti all'Albo on line. Garantiti, altresì', gli accertamenti</p>

	<p>anagrafici.</p> <p>Alcuni numeri: 70.184 notifiche amministrative; 75.034 atti depositati in Casa Comunale; 24.277 atti ritirati.</p>
<p>Garantire la migliore copertura assicurativa per l'Ente, in relazione alle esigenze dell'Amministrazione, ricercando costantemente efficacia ed economicita' nella gestione del servizio e nelle azioni di recupero dei danni prodotti da terzi al patrimonio comunale.</p>	<p>Nel 2015 sono state stipulate sei nuove polizze assicurative che garantiscono le coperture assicurative del Comune: mostre d'arte, all risks opere d'arte, all risks patrimonio, RC Auto libro matricola, auto rischi diversi - veicoli amministratori e dipendenti, RC patrimoniale ente.</p> <p>Si e' proceduto altresì alla stipula di un nuovo contratto di consulenza assicurativa e brokeraggio. L'ufficio ha gestito 294 fascicoli assicurativi.</p> <p>Per quanto riguarda le pratiche di recupero danni al patrimonio comunale, al 31 dicembre risultano aperte 92 pratiche, di cui 72 già concluse positivamente.</p> <p>L'ufficio assicurazioni ha iniziato ad utilizzare un nuovo software per la gestione delle pratiche eliminando il registro cartaceo precedentemente in uso.</p>
<p>Garantire lo standard attuale nelle attività di supporto e assistenza giuridico - amministrativa - strumentale agli Organi Istituzionali.</p>	<p>Garantito lo standard nell'attività di supporto e assistenza giuridico-amministrativa e strumentale agli Organi Istituzionali (Consiglio e Giunta Comunale, Assessori, Presidente del C.C., Consiglieri, Commissioni Consiliari, Conferenza Capigruppo), in particolare l'istruttoria degli atti deliberativi e le attività successive alla loro approvazione, l'assistenza alle sedute del Consiglio Comunale e il coordinamento delle Commissioni Consiliari, della Conferenza Capigruppo, dei Gruppi di Maggioranza e Minoranza.</p> <p>Assicurato il supporto giuridico amministrativo e di segreteria al Segretario Direttore Generale.</p> <p>Alcuni numeri: 921 deliberazioni di G.C. in 68 sedute; 89 deliberazioni di C.C. in 18 sedute; n.</p>

	<p>92 sedute delle Commissioni Consiliari; n. 28 sedute della Conferenza dei Capigruppo; n. 469 istanze di documentazione di Consiglieri Comunali evase.</p>
<p>Mantenere gli standard qualitativi e quantitativi delle attività di supporto a quella legale, amministrativa e contabile, anche al fine di ottenere report statistici di monitoraggio del contenzioso di supporto ai servizi per l'attività di verifica e rilevazione dei motivi del contendere, finalizzati a rilevare eventuali criticità nell'azione amministrativa dei Settori.</p>	<p>Nel periodo in esame, le istruttorie relative a tutti gli adempimenti generali di Settore sono state svolte nei termini.</p> <p>L'assistenza per l'attività di statistica è stata svolta nei termini della relazione annuale.</p>
<p>Mantenere lo standard qualitativo e quantitativo delle prestazioni di rappresentanza e difesa dell'Amministrazione Comunale in sede di giudizio, effettuando nel contempo un costante monitoraggio delle cause promosse contro l'Ente, al fine di rilevare i motivi e le ragioni del contenzioso e conseguentemente verificare, unitamente ai dirigenti responsabili delle strutture interessate, modalità e procedure per deflazionare il contenzioso stesso. L'obiettivo è ottenere un valore di almeno il 60% nel rapporto tra cause definite positive e cause definite nell'anno, limitando il conferimento di mandati a professionisti esterni, con un risultato atteso di almeno il 75% dei procedimenti giudiziari gestiti all'interno.</p>	<p>L'andamento delle cause indica un valore medio di cause definite positivamente pari all'81,82% e rispetta pienamente gli obiettivi indicati dall'Amministrazione.</p> <p>Vengono costantemente monitorati i motivi del contenzioso promosso contro l'Ente verificandone le cause e le ragioni in stretta collaborazione con i settori interessati anche al fine di evitare, o almeno limitare, ulteriori contenziosi sulle medesime questioni.</p> <p>Si conferma, per il periodo in oggetto, l'assoluta eccezionalità del conferimento di incarichi esterni, che sono pari al 2,83% del totale delle cause prese in carico dal 1 gennaio 2015.</p> <p>Anche per quest'anno è stata predisposta un'apposita relazione sullo stato del contenzioso riferita all'anno precedente (2014).</p> <p>Costante e regolare si conferma anche l'attività di consulenza ai Settori e all'Amministrazione Comunale su problematiche, questioni giuridiche e procedure amministrative.</p>
<p>Migliorare gli strumenti organizzativi e operativi per la gestione dei documenti e dei flussi documentali.</p>	<p>Incentivato l'utilizzo degli strumenti informatici nelle comunicazioni interne ed esterne, tra cui l'invio telematico con la posta elettronica certificata delle comunicazioni inerenti le cancellazioni dalle liste elettorali.</p>

	<p>Aggiornato lo spazio telematico nell'Intranet aziendale riservato ai Consiglieri Comunali per il reperimento della documentazione utile allo svolgimento del loro mandato.</p> <p>Diretta streaming delle sedute del Consiglio Comunale e creazione di un archivio multimediale delle sedute del Consiglio.</p> <p>Alcuni numeri: 47,84% della corrispondenza in uscita trasmessa con posta elettronica certificata - PEC; convocazioni di Consiglio Comunale tramite PEC a 26 Consiglieri in base all'assenso dagli stessi manifestato.</p> <p>Garantita la tempestività e la correttezza nella registrazione, classificazione e smistamento della corrispondenza in arrivo dei documenti cartacei e di quelli pervenuti tramite PEC o altri canali telematici.</p> <p>Assicurata l'apertura dello sportello unico <i>Casa Comunale e Protocollo Generale</i> per il servizio di protocollazione e consegna atti anche nella giornata del sabato.</p> <p>Alcuni numeri: 199.811 atti protocollati in entrata, di cui circa il 24,27% registrati dagli operatori del Protocollo Generale; 61.408 PEC e PEC interoperabili in entrata (di cui 12.307 registrate dagli operatori del Protocollo Generale); 146.550 pezzi spediti.</p>
<p>Promozione della Trasparenza.</p>	<p>Organizzata la prima Giornata della Trasparenza il 31 marzo 2015 per far conoscere ai cittadini l'esistenza di Amministrazione Trasparente quale accesso telematico ai documenti e alle informazioni detenute dal Comune.</p>

	<p>La giornata e' stata organizzata in modo da coinvolgere direttamente i cittadini attraverso la navigazione guidata su apposite postazioni informatiche attivate nei quartieri cittadini, presso l'URP e il Progetto Giovani.</p>
<p>Valorizzare il patrimonio archivistico dell'Ente attraverso attivita' di riordino e messa a disposizione della documentazione in via telematica.</p>	<p>Proseguita la digitalizzazione dei documenti conservati nell'Archivio Generale, relativi a diversi fondi che saranno resi disponibili sul web, nonche' la loro inventariazione.</p> <p>Garantito l'accesso all'utenza interna ed esterna nelle due sedi d'archivio, in seguito all'apertura della sala consultazione nella nuova ala.</p> <p>Gestite 128 richieste di accesso esterno per complessive 394 presenze in sala consultazione; gestiti 7.224 accessi interni; effettuate 147 ricerche d'archivio.</p> <p>Svolta regolarmente l'attivita' di versamento in archivio di documentazione proveniente dai Settori dell'Ente per circa 257 metri lineari; effettuati 45 sopralluoghi presso archivi di Settore.</p> <p>Completata la procedura per lo scarto documentale prevista dal Codice dei Beni Culturali, che ha comportato la redazione di 9 elenchi di scarto.</p> <p>Concluso il <i>Progetto per il censimento e la verifica degli archivi conservati presso le sedi in via Sarpi, 3 (Archivio vecchio) e zona industriale</i> finalizzato alla razionalizzazione delle sedi esterne dell'Archivio.</p>

86-CONTRATTI, APPALTI E PROVVEDITORATO

FINALITA' DA CONSEGUIRE	RISULTATI AL 31/12/2015
Attivita' per il perseguimento dell'anticorruzione e della trasparenza.	Si e' ottemperato in modo puntuale alla ricognizione dei propri processi e fornito all'ufficio preposto, nel pieno rispetto delle scadenze, i dati relativi alle attivita' dirette alla prevenzione della corruzione e promozione della trasparenza.
Concorso al completamento e miglioramento del processo di razionalizzazione dell'utilizzo degli spazi sia dell'ente che di altre istituzioni per le quali deve provvedere il Comune.	Si e' provveduto al riordino di alcuni magazzini di competenza del Tribunale e del Giudice di Pace. Tale operazione ha comportato un'importante razionalizzazione degli spazi e del materiale depositato presso detti magazzini.
Garantire lo standard attuale di correttezza (massima diffusione a livello nazionale od europeo, riferimenti legislativi, celerita') per la predisposizione dei bandi di appalto per la fornitura di beni e servizi, per la realizzazione di lavori pubblici e nel gestire le gare di aggiudicazione. Garantire lo standard attuale di correttezza (celerita' e riferimenti legislativi) nel predisporre e stipulare i contratti e nel predisporre il controllo della veridicita' delle dichiarazioni sostitutive.	E' stato garantito lo standard attuale di correttezza, consistente nel rispettare i tempi, la normativa e nel dar massima diffusione agli atti, sia in fase di predisposizione dei bandi di appalto per la realizzazione di lavori pubblici per la fornitura di beni e servizi, sia nel gestire le gare di aggiudicazione. E' stato garantito lo standard attuale di correttezza, consistente nel rispetto dei tempi e della normativa, sia nella predisposizione sia nella stipula dei contratti e sia nella predisposizione degli atti per il controllo della veridicita' delle dichiarazioni sostitutive.
Garantire lo standard di efficacia efficienza delle prestazioni amministrative. Garantire i principi di non discriminazione, parita' di trattamento, proporzionalita' e trasparenza nella conclusione delle gare d'appalto del Comune per la fornitura di beni e servizi e per la realizzazione di opere pubbliche.	Sono stati garantiti tutti i principi previsti dalla legge in merito alla conclusione delle gare comunali d'appalto relative alla fornitura di beni e servizi ed alla realizzazione di opere pubbliche.
Mantenimento buon livello dei servizi e degli acquisti a supporto dell'attivita' dei settori comunali in una logica di ottimizzazione dell'utilizzo delle risorse di budget mediante il prevalente utilizzo delle procedure di affidamento on-line (MEPA-CONSIP).	Viene confermato il mantenimento di un buon livello nell'acquisizione dei servizi e degli acquisti. La fornitura di beni a magazzino avviene puntualmente e i prelievi dal magazzino sono stati ottimizzati preservando un rapporto ottimale scorte/riordino. Si ottengono consistenti risparmi di risorse, procedure e tempi con il prevalente ricorso al MEPA; tutti gli approvvigionamenti di magazzino, oltre ad una considerevole serie di servizi, sono

	transitati infatti per il mercato elettronico.
Mantenimento significativo degli 'acquisti verdi'.	Sono stati effettuati 'acquisti verdi' nelle categorie merceologiche: cancelleria, carta da fotocopie, da stampa e per servizi, arredi scolastici, acquisto gpl e metano per autotrazione, vestiario, materiale di pulizia, noleggio fotocopiatori multifunzioni.
Miglioramento della messa in sicurezza degli ambienti scolastici e miglioramento degli ambienti adibiti a servizi sociali e di aggregazione sociale.	Sono stati messi in sicurezza alcuni ambienti scolastici applicando dei coprithermosifoni ai radiatori esistenti. Le scuole interessate sono state la Elementare Randi e la Elementare Rosmini.
Predisporre, redigere e coordinare con correttezza e celerita' tutte le attivita' amministrative necessarie all'approvazione di progetti relativi alla realizzazione delle opere pubbliche, ai lavori per la loro manutenzione e alle liquidazioni relative ai lavori pubblici, alle prese d'atto dei certificati di regolare esecuzione dei lavori ed alle autorizzazioni al subappalto dei lavori.	E' stata rispettata sia la correttezza normativa, sia il tempo previsto nel predisporre e redigere tutte le attivita' amministrative necessarie all'approvazione di progetti relativi alla realizzazione delle opere pubbliche, ai lavori per la loro manutenzione ed alle liquidazioni relative ai lavori pubblici, alle prese d'atto dei certificati di regolare esecuzione dei lavori ed alle autorizzazioni al subappalto dei lavori.
Prevenzione della corruzione e promozione della trasparenza.	Si e' ottemperato in modo puntuale alla ricognizione dei propri processi e fornito all'ufficio preposto, nel pieno rispetto delle scadenze, i dati relativi alle attivita' dirette alla prevenzione della corruzione e promozione della trasparenza.
Significativo risparmio della spesa di vigilanza del Tribunale, fornitura di energia elettrica, servizio di igienizzazione delle toilettes e servizio di pulizia degli uffici comunali.	Nel periodo considerato si sono constatati incrementi dell'efficienza dei servizi di Provveditorato, quali vigilanza del tribunale e servizio di pulizia. Con il proseguire dell'appalto di pulizia degli uffici, del tribunale e dei musei e biblioteche, infatti, perdura una significativa riduzione di spesa, pari al 16% rispetto all'appalto precedente. Le forniture di energia elettrica e del gas sono state acquisite attraverso l'adesione, all'inizio dell'anno, alle nuove convenzioni Consip che prospettano condizioni migliorative rispetto alle precedenti convenzioni.

Att. 12

COMUNE DI PADOVA

Allegato alla deliberazione di C. C.

N° 32 del 29/04/2016

IL SEGRETARIO GENERALE


ALLEGATO AL RENDICONTO DELLA GESTIONE PER L'ESERCIZIO 2015.

Si attesta che, come stabilito al comma 5, lett. a) dell'art. 227 del Decreto Legislativo 18 agosto 2000, n. 267 e s.m.i., l'indirizzo internet di pubblicazione degli ultimi bilanci di esercizio approvati dagli organismi partecipati è il seguente:

<http://www.padovanet.it>: sezione amministrazione trasparente

Padova, 05/04/2016

Il responsabile del servizio finanziario
Dott. Giampaolo Negrin



COMUNE DI PADOVA

**ELENCO
RESIDUI ATTIVI E PASSIVI
ESERCIZIO 2015**

- fascicolo 1 di 3 -

COMUNE DI PADOVA
Allegato alla deliberazione di C. C.
N° 32 del 21/07/16
IL SINDACO GENERALE



ADD. 13

COMUNE DI PADOVA

RESIDUI ATTIVI

2015

BILANCIO CONSUNTIVO 2015 - GESTIONE RESIDUI ATTIVI PER ANNO DI PROVENIENZA

Titolo	Risorsa	Capitolo	Descrizione	Accertamenti per anno di provenienza	Importo ultimo consuntivo	Importo riscosso	Insussistenze	Importo da conservare
1	1010010	00000020	GETTITO STRAORDINARIO PER RECUPERO EVASIONE FISCALE - VEDI SPESA CAP. 2057/parte - 963 - 18	2012	302.584,25	65.087,39	0,00	237.496,86
TOTALE CAPITOLO	00000020	Residui			302.584,25	65.087,39	0,00	237.496,86
		Residui da gestione attuale		2015	32.037,41	32.037,41	0,00	0,00
		Residui totali			334.621,66	97.124,80	0,00	237.496,86
		00000036	PARTITE ARRETRATE ADDIZIONALE COMUNALE IRPEF	2014	0,00	0,00	0,00	0,00
TOTALE CAPITOLO	00000036	Residui			0,00	0,00	0,00	0,00
		Residui da gestione attuale		2015	800.000,00	800.000,00	0,00	0,00
		Residui totali			800.000,00	800.000,00	0,00	0,00
TOTALE RISORSA	1010010	Residui			302.584,25	65.087,39	0,00	237.496,86
		Residui da gestione attuale		2015	832.037,41	832.037,41	0,00	0,00
		Residui totali			1.134.621,66	897.124,80	0,00	237.496,86
	1010020	00000043	RECUPERO EVASIONE I.C.I. (IMPOSTA COMUNALE IMMOBILI) - VEDI SPESA PARTE CAP. 2057	2013	586.917,36	30.628,22	0,00	556.289,14
				2014	638.296,42	14.790,84	0,00	623.505,58
TOTALE CAPITOLO	00000043	Residui			1.225.213,78	45.419,06	0,00	1.179.794,72
		Residui da gestione attuale		2015	1.522.494,06	764.543,06	0,00	757.951,00
		Residui totali			2.747.707,84	809.962,12	0,00	1.937.745,72
TOTALE RISORSA	1010020	Residui			1.225.213,78	45.419,06	0,00	1.179.794,72
		Residui da gestione attuale		2015	1.522.494,06	764.543,06	0,00	757.951,00
		Residui totali			2.747.707,84	809.962,12	0,00	1.937.745,72
	1010025	00000046	I.M.U. (IMPOSTA MUNICIPALE PROPRIA)	2012	1.699.112,74	597.731,03	1.096.571,63	4.810,08
				2013	972.607,00	972.607,00	0,00	0,00
				2014	36.340,96	36.340,96	0,00	0,00
TOTALE CAPITOLO	00000046	Residui			2.708.060,70	1.606.678,99	1.096.571,63	4.810,08
		Residui da gestione attuale		2015	66.735.013,00	65.233.051,36	0,00	1.501.961,64
		Residui totali			69.443.073,70	66.839.730,35	1.096.571,63	1.506.771,72
TOTALE CAPITOLO	00000047	Residui			0,00	0,00	0,00	0,00
		Residui da gestione attuale		2015	1.694.381,29	1.687.277,29	0,00	7.104,00
		Residui totali			1.694.381,29	1.687.277,29	0,00	7.104,00

BILANCIO CONSUNTIVO 2015 - GESTIONE RESIDUI ATTIVI PER ANNO DI PROVENIENZA

Titolo	Risorsa	Capitolo	Descrizione	Accertamenti per anno di provenienza	Importo ultimo consuntivo	Importo riscosso	Insussistenze	Importo da conservare
TOTALE RISORSA		1010025	Residui		2.708.060,70	1.606.678,99	1.096.571,63	4.810,08
			Residui da gestione attuale	2015	68.429.394,29	66.920.328,65	0,00	1.509.065,64
			Residui totali		71.137.454,99	68.527.007,64	1.096.571,63	1.513.875,72
TOTALE CAPITOLO		00000044	Residui		0,00	0,00	0,00	0,00
			Residui da gestione attuale	2015	30.600.000,00	28.811.778,28	0,00	1.788.221,72
			Residui totali		30.600.000,00	28.811.778,28	0,00	1.788.221,72
TOTALE RISORSA		1010026	Residui		0,00	0,00	0,00	0,00
			Residui da gestione attuale	2015	30.600.000,00	28.811.778,28	0,00	1.788.221,72
			Residui totali		30.600.000,00	28.811.778,28	0,00	1.788.221,72
1	1010030	00000050	IMPOSTA COMUNALE SULLA PUBBLICITA' e SOPRATTASSE	2012	71.745,53	2.850,83	0,00	68.894,70
				2013	191.017,71	5.863,38	0,00	185.154,33
				2014	296.544,76	135.562,45	0,00	160.982,31
TOTALE CAPITOLO		00000050	Residui		559.308,00	144.276,66	0,00	415.031,34
			Residui da gestione attuale	2015	3.476.286,83	3.282.762,55	0,00	193.524,28
			Residui totali		4.035.594,83	3.427.039,21	0,00	608.555,62
TOTALE RISORSA		1010030	Residui		559.308,00	144.276,66	0,00	415.031,34
			Residui da gestione attuale	2015	3.476.286,83	3.282.762,55	0,00	193.524,28
			Residui totali		4.035.594,83	3.427.039,21	0,00	608.555,62
TOTALE CAPITOLO		00000060	Residui		0,00	0,00	0,00	0,00
			Residui da gestione attuale	2015	434,89	434,89	0,00	0,00
			Residui totali		434,89	434,89	0,00	0,00
TOTALE RISORSA		1010040	Residui		0,00	0,00	0,00	0,00
			Residui da gestione attuale	2015	434,89	434,89	0,00	0,00
			Residui totali		434,89	434,89	0,00	0,00
	1010050	00000035	ADDIZIONALE COMUNALE IRPEF	2014	13.426.670,21	13.426.670,21	0,00	0,00
TOTALE CAPITOLO		00000035	Residui		13.426.670,21	13.426.670,21	0,00	0,00
			Residui da gestione attuale	2015	22.500.000,00	8.174.016,04	0,00	14.325.983,96
			Residui totali		35.926.670,21	21.600.686,25	0,00	14.325.983,96
		00000110	IMPOSTA DI SOGGIORNO - VEDI SPESA CAP. 1907 - 2438-2440-2441-2442-1377-2667-1624-1627-2913	2014	184.899,26	184.899,26	0,00	0,00

BILANCIO CONSUNTIVO 2015 - GESTIONE RESIDUI ATTIVI PER ANNO DI PROVENIENZA

Titolo	Risorsa	Capitolo	Descrizione	Accertamenti per anno di provenienza	Importo ultimo consuntivo	Importo riscosso	Insussistenze	Importo da conservare
TOTALE CAPITOLO	0000110		Residui		184.899,26	184.899,26	0,00	0,00
			Residui da gestione attuale	2015	2.104.278,34	2.104.278,34	0,00	0,00
			Residui totali		2.289.177,60	2.289.177,60	0,00	0,00
TOTALE RISORSA	1010050		Residui		13.611.569,47	13.611.569,47	0,00	0,00
			Residui da gestione attuale	2015	24.604.278,34	10.278.294,38	0,00	14.325.983,96
			Residui totali		38.215.847,81	23.889.863,85	0,00	14.325.983,96
1	1020040	0000082	TARI (TASSA SUI RIFIUTI) - VEDI SPESA CAP. 1663	2011	2.760.657,16	126.559,04	0,00	2.634.098,12
				2012	3.581.484,60	378.094,75	0,00	3.203.389,85
				2013	4.555.449,77	2.042.077,81	0,00	2.513.371,96
				2014	7.518.471,07	2.300.913,50	0,00	5.217.557,57
TOTALE CAPITOLO	0000082		Residui		18.416.062,60	4.847.645,10	0,00	13.568.417,50
			Residui da gestione attuale	2015	40.969.114,00	33.127.492,64	0,00	7.841.621,36
			Residui totali		59.385.176,60	37.975.137,74	0,00	21.410.038,86
TOTALE RISORSA	1020040		Residui		18.416.062,60	4.847.645,10	0,00	13.568.417,50
			Residui da gestione attuale	2015	40.969.114,00	33.127.492,64	0,00	7.841.621,36
			Residui totali		59.385.176,60	37.975.137,74	0,00	21.410.038,86
	1030010	00000115	DIRITTI SULLE PUBBLICHE AFFISSIONI e MAGGIORAZIONI TARIFFA PER FITTO POSIZIONE	2014	12.816,22	12.816,22	0,00	0,00
TOTALE CAPITOLO	00000115		Residui		12.816,22	12.816,22	0,00	0,00
			Residui da gestione attuale	2015	98.791,28	80.021,28	0,00	18.770,00
			Residui totali		111.607,50	92.837,50	0,00	18.770,00
TOTALE RISORSA	1030010		Residui		12.816,22	12.816,22	0,00	0,00
			Residui da gestione attuale	2015	98.791,28	80.021,28	0,00	18.770,00
			Residui totali		111.607,50	92.837,50	0,00	18.770,00
TOTALE CAPITOLO	00000106		Residui		0,00	0,00	0,00	0,00
			Residui da gestione attuale	2015	356.925,26	356.925,26	0,00	0,00
			Residui totali		356.925,26	356.925,26	0,00	0,00
TOTALE RISORSA	1030020		Residui		0,00	0,00	0,00	0,00
			Residui da gestione attuale	2015	356.925,26	356.925,26	0,00	0,00
			Residui totali		356.925,26	356.925,26	0,00	0,00

BILANCIO CONSUNTIVO 2015 - GESTIONE RESIDUI ATTIVI PER ANNO DI PROVENIENZA

Titolo	Risorsa	Capitolo	Descrizione	Accertamenti per anno di provenienza	Importo ultimo consuntivo	Importo riscosso	Insussistenze	Importo da conservare
1	1030030	00000145	T.I.A. (TARIFFA IGIENE AMBIENTALE) - VEDI SPESA CAP. 1663	2010	2.614.775,50	63.139,67	0,00	2.551.635,83
TOTALE CAPITOLO	00000145	Residui			2.614.775,50	63.139,67	0,00	2.551.635,83
		Residui da gestione attuale		2015	0,00	0,00	0,00	0,00
		Residui totali			2.614.775,50	63.139,67	0,00	2.551.635,83
TOTALE RISORSA	1030030	Residui			2.614.775,50	63.139,67	0,00	2.551.635,83
		Residui da gestione attuale		2015	0,00	0,00	0,00	0,00
		Residui totali			2.614.775,50	63.139,67	0,00	2.551.635,83
TOTALE 1 ENTRATE TRIBUTARIE		Residui			39.450.390,52	20.396.632,56	1.096.571,63	17.957.186,33
		Residui da gestione attuale		2015	170.889.756,36	144.454.618,40	0,00	26.435.137,96
		Residui totali			210.340.146,88	164.851.250,96	1.096.571,63	44.392.324,29
2	2010010	00000175	CONTRIBUTO DELLO STATO PER LE SPESE DEGLI UFFICI GIUDIZIARI	2013	1.978.460,28	1.085.183,68	0,00	893.276,60
				2014	2.500.000,00	0,00	0,00	2.500.000,00
TOTALE CAPITOLO	00000175	Residui			4.478.460,28	1.085.183,68	0,00	3.393.276,60
		Residui da gestione attuale		2015	902.348,10	0,00	0,00	902.348,10
		Residui totali			5.380.808,38	1.085.183,68	0,00	4.295.624,70
TOTALE RISORSA	2010010	Residui			4.478.460,28	1.085.183,68	0,00	3.393.276,60
		Residui da gestione attuale		2015	902.348,10	0,00	0,00	902.348,10
		Residui totali			5.380.808,38	1.085.183,68	0,00	4.295.624,70
TOTALE CAPITOLO	00000185	Residui			0,00	0,00	0,00	0,00
		Residui da gestione attuale		2015	488.827,82	488.827,82	0,00	0,00
		Residui totali			488.827,82	488.827,82	0,00	0,00
TOTALE RISORSA	2010040	Residui			0,00	0,00	0,00	0,00
		Residui da gestione attuale		2015	488.827,82	488.827,82	0,00	0,00
		Residui totali			488.827,82	488.827,82	0,00	0,00
TOTALE CAPITOLO	00000200	Residui			0,00	0,00	0,00	0,00
		Residui da gestione attuale		2015	588.892,95	588.892,95	0,00	0,00
		Residui totali			588.892,95	588.892,95	0,00	0,00
TOTALE RISORSA	2010050	Residui			0,00	0,00	0,00	0,00
		Residui da gestione attuale		2015	588.892,95	588.892,95	0,00	0,00
		Residui totali			588.892,95	588.892,95	0,00	0,00

BILANCIO CONSUNTIVO 2015 - GESTIONE RESIDUI ATTIVI PER ANNO DI PROVENIENZA

Titolo	Risorsa	Capitolo	Descrizione	Accertamenti per anno di provenienza	Importo ultimo consuntivo	Importo riscosso	Insussistenze	Importo da conservare
TOTALE CAPITOLO		00000112	Residui		0,00	0,00	0,00	0,00
			Residui da gestione attuale	2015	963.038,34	963.038,34	0,00	0,00
			Residui totali		963.038,34	963.038,34	0,00	0,00
TOTALE CAPITOLO		00000117	Residui		0,00	0,00	0,00	0,00
			Residui da gestione attuale	2015	155.943,60	155.943,60	0,00	0,00
			Residui totali		155.943,60	155.943,60	0,00	0,00
TOTALE CAPITOLO		00000120	Residui		0,00	0,00	0,00	0,00
			Residui da gestione attuale	2015	25.298,00	25.298,00	0,00	0,00
			Residui totali		25.298,00	25.298,00	0,00	0,00
2	2010060	00000122	CONTRIBUTO DELLO STATO PER ATTIVITA' DEL SETTORE - VEDI SPESA CAPP. 1598 - 2103	2012	70.000,00	70.000,00	0,00	0,00
TOTALE CAPITOLO		00000122	Residui		70.000,00	70.000,00	0,00	0,00
			Residui da gestione attuale	2015	0,00	0,00	0,00	0,00
			Residui totali		70.000,00	70.000,00	0,00	0,00
		00000123	CONTRIBUTO DEL MINISTERO DELLO SVILUPPO ECONOMICO PER PROGETTO "INSIEME CONTRO LA CONTRAFFAZIONE" - VEDI SPESA CAP 2443	2013	48.000,00	30.609,32	17.390,68	0,00
TOTALE CAPITOLO		00000123	Residui		48.000,00	30.609,32	17.390,68	0,00
			Residui da gestione attuale	2015	0,00	0,00	0,00	0,00
			Residui totali		48.000,00	30.609,32	17.390,68	0,00
		00000170	CONTRIBUTO DELLO STATO PER ATTIVITA' CULTURALI (STAGIONE LIRICA) - VEDI SPESA CAP. 269 - 800 - 844 - 849 - 890 - 1617 - 2424 - 2435	2013	150.000,00	150.000,00	0,00	0,00
				2014	155.000,00	155.000,00	0,00	0,00
TOTALE CAPITOLO		00000170	Residui		305.000,00	305.000,00	0,00	0,00
			Residui da gestione attuale	2015	110.329,00	0,00	0,00	110.329,00
			Residui totali		415.329,00	305.000,00	0,00	110.329,00
		00000201	CONTRIBUTI ORDINARI DIVERSI DELLO STATO	2014	78.568,93	0,00	0,00	78.568,93
TOTALE CAPITOLO		00000201	Residui		78.568,93	0,00	0,00	78.568,93
			Residui da gestione attuale	2015	1.615.742,30	1.615.742,30	0,00	0,00
			Residui totali		1.694.311,23	1.615.742,30	0,00	78.568,93
		00000210	CONTRIBUTO DELLO STATO PER ATTIVITA' SOCIALI - VEDI SPESA CAPP. 296 - 298 - 1068 -	2014	68.905,60	65.533,81	0,00	3.371,79

BILANCIO CONSUNTIVO 2015 - GESTIONE RESIDUI ATTIVI PER ANNO DI PROVENIENZA

Titolo	Risorsa	Capitolo	Descrizione	Accertamenti per anno di provenienza	Importo ultimo consuntivo	Importo riscosso	Insussistenze	Importo da conservare
			1069 - 1072 - 1073 - 1217 - 1221 - 1637-1951 - 2308 - 2312					
TOTALE CAPITOLO	00000210	Residui			68.905,60	65.533,81	0,00	3.371,79
		Residui da gestione attuale		2015	418.005,00	418.005,00	0,00	0,00
		Residui totali			486.910,60	483.538,81	0,00	3.371,79
	00000215	CONTRIBUTO DELLO STATO PER ASSISTENZA AGLI IMMIGRATI - VEDI SPESA CAP. 1031		2008	14.999,91	14.999,91	0,00	0,00
TOTALE CAPITOLO	00000215	Residui			14.999,91	14.999,91	0,00	0,00
		Residui da gestione attuale		2015	0,00	0,00	0,00	0,00
		Residui totali			14.999,91	14.999,91	0,00	0,00
TOTALE CAPITOLO	00000225	Residui			0,00	0,00	0,00	0,00
		Residui da gestione attuale		2015	382.098,63	382.098,63	0,00	0,00
		Residui totali			382.098,63	382.098,63	0,00	0,00
	00000235	CONTRIBUTO PER CUSTODIA OSSARIO TEMPIO DELLA PACE E TEMPIO INTERNATO IGNOTO - VEDI SPESA CAP. 2313		2014	7.710,00	7.710,00	0,00	0,00
TOTALE CAPITOLO	00000235	Residui			7.710,00	7.710,00	0,00	0,00
		Residui da gestione attuale		2015	5.134,00	0,00	0,00	5.134,00
		Residui totali			12.844,00	7.710,00	0,00	5.134,00
TOTALE RISORSA	2010060	Residui			593.184,44	493.853,04	17.390,68	81.940,72
		Residui da gestione attuale		2015	3.675.588,87	3.560.125,87	0,00	115.463,00
		Residui totali			4.268.773,31	4.053.978,91	17.390,68	197.403,72
TOTALE CAPITOLO	00000165	Residui			0,00	0,00	0,00	0,00
		Residui da gestione attuale		2015	146.284,32	146.284,32	0,00	0,00
		Residui totali			146.284,32	146.284,32	0,00	0,00
TOTALE CAPITOLO	00000240	Residui			0,00	0,00	0,00	0,00
		Residui da gestione attuale		2015	38.324,98	38.324,98	0,00	0,00
		Residui totali			38.324,98	38.324,98	0,00	0,00
TOTALE RISORSA	2020010	Residui			0,00	0,00	0,00	0,00
		Residui da gestione attuale		2015	184.609,30	184.609,30	0,00	0,00
		Residui totali			184.609,30	184.609,30	0,00	0,00
TOTALE CAPITOLO	00000103	Residui			0,00	0,00	0,00	0,00
		Residui da gestione attuale		2015	13.408,21	0,00	0,00	13.408,21
		Residui totali			13.408,21	0,00	0,00	13.408,21

BILANCIO CONSUNTIVO 2015 - GESTIONE RESIDUI ATTIVI PER ANNO DI PROVENIENZA

Titolo	Risorsa	Capitolo	Descrizione	Accertamenti per anno di provenienza	Importo ultimo consuntivo	Importo riscosso	Insussistenze	Importo da conservare
TOTALE CAPITOLO	00000104	Residui			0,00	0,00	0,00	0,00
		Residui da gestione attuale		2015	21.688,20	21.688,20	0,00	0,00
		Residui totali			21.688,20	21.688,20	0,00	0,00
TOTALE CAPITOLO	00000107	Residui			0,00	0,00	0,00	0,00
		Residui da gestione attuale		2015	495.173,16	495.173,16	0,00	0,00
		Residui totali			495.173,16	495.173,16	0,00	0,00
TOTALE CAPITOLO	00000108	Residui			0,00	0,00	0,00	0,00
		Residui da gestione attuale		2015	6.250,00	6.250,00	0,00	0,00
		Residui totali			6.250,00	6.250,00	0,00	0,00
TOTALE CAPITOLO	00000114	Residui			0,00	0,00	0,00	0,00
		Residui da gestione attuale		2015	84.500,00	0,00	0,00	84.500,00
		Residui totali			84.500,00	0,00	0,00	84.500,00
TOTALE CAPITOLO	00000118	Residui			0,00	0,00	0,00	0,00
		Residui da gestione attuale		2015	324.513,00	50.000,00	0,00	274.513,00
		Residui totali			324.513,00	50.000,00	0,00	274.513,00
2	2020020	00000140	CONTRIBUTO DELLA REGIONE PER MOSTRE - VEDI SPESA CAPP. 587 - 638 - 2655	2014	42.923,00	0,00	0,00	42.923,00
TOTALE CAPITOLO	00000140	Residui			42.923,00	0,00	0,00	42.923,00
		Residui da gestione attuale		2015	0,00	0,00	0,00	0,00
		Residui totali			42.923,00	0,00	0,00	42.923,00
		00000162	CONTRIBUTO DELLA REGIONE PER ATTIVITA' SOCIALI - VEDI SPESA CAPP. 296 - 298 - 1073 - 1637 - 1221-1951-2308-2312	2007	13.095,70	0,00	0,00	13.095,70
				2014	31.435,50	22.004,85	0,00	9.430,65
TOTALE CAPITOLO	00000162	Residui			44.531,20	22.004,85	0,00	22.526,35
		Residui da gestione attuale		2015	0,00	0,00	0,00	0,00
		Residui totali			44.531,20	22.004,85	0,00	22.526,35
		00000193	CONTRIBUTO DELLA REGIONE PER REALIZZAZIONE LABORATORI E MOSTRE A CARATTERE TEMATICO - VEDI SPESA CAP. 573 - 74 - 2223	2014	1.500,00	0,00	0,00	1.500,00
TOTALE CAPITOLO	00000193	Residui			1.500,00	0,00	0,00	1.500,00
		Residui da gestione attuale		2015	1.500,00	0,00	0,00	1.500,00
		Residui totali			3.000,00	0,00	0,00	3.000,00

BILANCIO CONSUNTIVO 2015 - GESTIONE RESIDUI ATTIVI PER ANNO DI PROVENIENZA

Titolo	Risorsa	Capitolo	Descrizione	Accertamenti per anno di provenienza	Importo ultimo consuntivo	Importo riscosso	Insussistenze	Importo da conservare
2	2020020	00000199	CONTRIBUTO REGIONE PER ATTIVITA' SETTORE COMMERCIO - VEDI SPESA CAP. 3531	2014	150.000,00	0,00	150.000,00	0,00
TOTALE CAPITOLO	00000199	Residui			150.000,00	0,00	150.000,00	0,00
		Residui da gestione attuale		2015	150.000,00	0,00	0,00	150.000,00
		Residui totali			300.000,00	0,00	150.000,00	150.000,00
		00000229	CONTRIBUTO DELLA REGIONE PER FUNZIONAMENTO BIBLIOTECHE - VEDI SPESA CAP. 2241 - 1500 - 733	2013	1.874,87	0,00	0,00	1.874,87
				2014	4.325,67	0,00	0,00	4.325,67
TOTALE CAPITOLO	00000229	Residui			6.200,54	0,00	0,00	6.200,54
		Residui da gestione attuale		2015	0,00	0,00	0,00	0,00
		Residui totali			6.200,54	0,00	0,00	6.200,54
		00000230	CONTRIBUTO DELLA REGIONE PER ATTIVITA' DEL GABINETTO DEL SINDACO - VEDI SPESA CAPP. 361-1576-2359-2376-2633-4067	2011	1.388,30	0,00	1.388,30	0,00
				2014	27.240,80	26.957,23	283,57	0,00
TOTALE CAPITOLO	00000230	Residui			28.629,10	26.957,23	1.671,87	0,00
		Residui da gestione attuale		2015	108.720,17	60.720,17	0,00	48.000,00
		Residui totali			137.349,27	87.677,40	1.671,87	48.000,00
		00000231	CONTRIBUTO DELLA REGIONE PER ATTIVITA' MUSEALI - VEDI SPESA CAPP. 1589- 1592 - 990 - 1560 - 1224	2013	17.985,00	0,00	0,00	17.985,00
TOTALE CAPITOLO	00000231	Residui			17.985,00	0,00	0,00	17.985,00
		Residui da gestione attuale		2015	0,00	0,00	0,00	0,00
		Residui totali			17.985,00	0,00	0,00	17.985,00
		00000239	CONTRIBUTO DELLA REGIONE PER CONTRATTO DI SERVIZIO IN MATERIA TRASPORTO PUBBLICO (ART. 32 L.R. 25/98) - VEDI SPESA CAP. 3033	2013	899.424,43	899.424,43	0,00	0,00
TOTALE CAPITOLO	00000239	Residui			899.424,43	899.424,43	0,00	0,00
		Residui da gestione attuale		2015	17.067.485,20	9.878.676,32	0,00	7.188.808,88
		Residui totali			17.966.909,63	10.778.100,75	0,00	7.188.808,88

BILANCIO CONSUNTIVO 2015 - GESTIONE RESIDUI ATTIVI PER ANNO DI PROVENIENZA

Titolo	Risorsa	Capitolo	Descrizione	Accertamenti per anno di provenienza	Importo ultimo consuntivo	Importo riscosso	Insussistenze	Importo da conservare
TOTALE CAPITOLO		00000248	Residui		0,00	0,00	0,00	0,00
			Residui da gestione attuale	2015	497.331,03	497.331,03	0,00	0,00
			Residui totali		497.331,03	497.331,03	0,00	0,00
2	2020020	00000267	CONTRIB. REGIONE PER ATTUAZIONE NORMATIVE IMMIGRATI, LOTTA VITTIME SFRUTTAMENTO, CARCERE, NOMADI, POVERTA' - VEDI SPESA CAP.1029	2013	45.972,94	36.543,40	0,01	9.429,53
				2014	63.657,29	12.969,59	0,00	50.687,70
TOTALE CAPITOLO		00000267	Residui		109.630,23	49.512,99	0,01	60.117,23
			Residui da gestione attuale	2015	36.151,84	0,00	0,00	36.151,84
			Residui totali		145.782,07	49.512,99	0,01	96.269,07
		00000276	CONTRIBUTO DELLA REGIONE PER FINANZIAMENTO ATTIVITA' CULTURALI - VEDI SPESA CAPP.896-897-898- 899-1090-1716-1717-1718-1723-1724-1726-2436	2013	100.000,00	100.000,00	0,00	0,00
				2014	40.000,00	0,00	0,00	40.000,00
TOTALE CAPITOLO		00000276	Residui		140.000,00	100.000,00	0,00	40.000,00
			Residui da gestione attuale	2015	65.000,00	35.000,00	0,00	30.000,00
			Residui totali		205.000,00	135.000,00	0,00	70.000,00
		00000279	CONTRIBUTO DELLA REGIONE PER AFFIDO FAMILIARE - VEDI SPESA CAP. 1006 - 980 - 985	2014	331.620,74	331.620,74	0,00	0,00
TOTALE CAPITOLO		00000279	Residui		331.620,74	331.620,74	0,00	0,00
			Residui da gestione attuale	2015	0,00	0,00	0,00	0,00
			Residui totali		331.620,74	331.620,74	0,00	0,00
TOTALE CAPITOLO		00000285	Residui		0,00	0,00	0,00	0,00
			Residui da gestione attuale	2015	87.169,94	45.000,00	0,00	42.169,94
			Residui totali		87.169,94	45.000,00	0,00	42.169,94
TOTALE RISORSA	2020020	Residui			1.772.444,24	1.429.520,24	151.671,88	191.252,12
		Residui da gestione attuale	2015		18.958.890,75	11.089.838,88	0,00	7.869.051,87
		Residui totali			20.731.334,99	12.519.359,12	151.671,88	8.060.303,99
TOTALE CAPITOLO	00000234	Residui			0,00	0,00	0,00	0,00

BILANCIO CONSUNTIVO 2015 - GESTIONE RESIDUI ATTIVI PER ANNO DI PROVENIENZA

Titolo	Risorsa	Capitolo	Descrizione	Accertamenti per anno di provenienza	Importo ultimo consuntivo	Importo riscosso	Insussistenze	Importo da conservare
			Residui da gestione attuale	2015	656.582,47	656.582,47	0,00	0,00
			Residui totali		656.582,47	656.582,47	0,00	0,00
2	2030010	00000270	CONTRIBUTO DELLA REGIONE PER FUNZIONE DELEGATA IN MATERIA DI FUNZIONAMENTO E SVILUPPO DELLE BIBLIOTECHE - VEDI SPESA CAP. 2119	2013	2.997,00	0,00	0,00	2.997,00
				2014	11.007,50	0,00	0,00	11.007,50
TOTALE CAPITOLO	00000270	Residui			14.004,50	0,00	0,00	14.004,50
		Residui da gestione attuale		2015	0,00	0,00	0,00	0,00
		Residui totali			14.004,50	0,00	0,00	14.004,50
		00000278	CONTRIBUTO DELLA REGIONE PER FUNZIONE DELEGATA IN MATERIA DI RESTAURO PATRIMONIO STORICO ARTISTICO (MUSEI) - VEDI SPESA CAPP. 2202 - 1338-743 - 1570	2014	9.314,94	0,00	0,00	9.314,94
TOTALE CAPITOLO	00000278	Residui			9.314,94	0,00	0,00	9.314,94
		Residui da gestione attuale		2015	0,00	0,00	0,00	0,00
		Residui totali			9.314,94	0,00	0,00	9.314,94
TOTALE RISORSA	2030010	Residui			23.319,44	0,00	0,00	23.319,44
		Residui da gestione attuale		2015	656.582,47	656.582,47	0,00	0,00
		Residui totali			679.901,91	656.582,47	0,00	23.319,44
	2040010	00000124	CONTRIBUTO U.E. PER PROGETTO INTELLIGENT ENERGY EUROPE (IEE) - PADOVA FIT - VEDI SPESA CAPP.2617-2619-2621-2623-2624-2626-2627	2013	411.547,40	177.234,60	0,00	234.312,80
TOTALE CAPITOLO	00000124	Residui			411.547,40	177.234,60	0,00	234.312,80
		Residui da gestione attuale		2015	0,00	0,00	0,00	0,00
		Residui totali			411.547,40	177.234,60	0,00	234.312,80
		00000129	CONTRIBUTO U.E. PER PROGETTO LIFE ECO COURTS - VEDI SPESA CAP. 1923-1927-1930-1931 - 1944 - 1948	2011	168.000,00	168.000,00	0,00	0,00
TOTALE CAPITOLO	00000129	Residui			168.000,00	168.000,00	0,00	0,00
		Residui da gestione attuale		2015	0,00	0,00	0,00	0,00
		Residui totali			168.000,00	168.000,00	0,00	0,00
		00000131	CONTRIBUTO U.E. PER PROGETTO "EXCHANGE	2011	5.942,00	0,00	5.942,00	0,00

BILANCIO CONSUNTIVO 2015 - GESTIONE RESIDUI ATTIVI PER ANNO DI PROVENIENZA

Titolo	Risorsa	Capitolo	Descrizione	Accertamenti per anno di provenienza	Importo ultimo consuntivo	Importo riscosso	Insussistenze	Importo da conservare
			3 ENERGIS" ITALIA-SERBIA 2010/257312 - VEDI SPESA CAPP. 1840 - 1841 - 1949 -1847 - 1850					
TOTALE CAPITOLO	00000131	Residui			5.942,00	0,00	5.942,00	0,00
		Residui da gestione attuale		2015	0,00	0,00	0,00	0,00
		Residui totali			5.942,00	0,00	5.942,00	0,00
		00000132	CONTRIBUTO U.E. PER PROGETTO "COVENANT CAPACITY" - VEDI SPESA CAPP. 1860 - 1862 - 1863 - 1939 - 1943	2011	27.866,80	27.866,80	0,00	0,00
TOTALE CAPITOLO	00000132	Residui			27.866,80	27.866,80	0,00	0,00
		Residui da gestione attuale		2015	3.310,86	3.310,86	0,00	0,00
		Residui totali			31.177,66	31.177,66	0,00	0,00
		00000133	CONTRIBUTO U.E. PER PROGETTO "CONURBANT" - VEDI SPESA CAPP. 1864 - 1865 - 1866 - 601 - 3082	2011	25.460,00	25.460,00	0,00	0,00
TOTALE CAPITOLO	00000133	Residui			25.460,00	25.460,00	0,00	0,00
		Residui da gestione attuale		2015	9.530,33	9.530,33	0,00	0,00
		Residui totali			34.990,33	34.990,33	0,00	0,00
		00000134	CONTRIBUTO U.E. PER PROGETTO "QUEST" - VEDI SPESA CAPP. 648 - 1869 - 1884	2011	690,72	0,00	690,72	0,00
TOTALE CAPITOLO	00000134	Residui			690,72	0,00	690,72	0,00
		Residui da gestione attuale		2015	0,00	0,00	0,00	0,00
		Residui totali			690,72	0,00	690,72	0,00
		00000147	CONTRIBUTO U.E. PER FINANZIAMENTO PROGETTO SEE MMS - VEDI SPESA CAP. 1289	2009	6,25	0,00	6,25	0,00
TOTALE CAPITOLO	00000147	Residui			6,25	0,00	6,25	0,00
		Residui da gestione attuale		2015	0,00	0,00	0,00	0,00
		Residui totali			6,25	0,00	6,25	0,00
TOTALE CAPITOLO	00000282	Residui			0,00	0,00	0,00	0,00
		Residui da gestione attuale		2015	19.967,81	19.967,81	0,00	0,00
		Residui totali			19.967,81	19.967,81	0,00	0,00
		00000298	CONTRIBUTO U.E. PER FINANZIAMENTO PROGETTO "CultAR" (CULTURALLY ENHANCED AUGMENTED REALITIES) - VEDI SPESA CAP. 2629 - 2647	2013	5.776,00	5.776,00	0,00	0,00
TOTALE CAPITOLO	00000298	Residui			5.776,00	5.776,00	0,00	0,00
		Residui da gestione attuale		2015	0,00	0,00	0,00	0,00
		Residui totali			5.776,00	5.776,00	0,00	0,00

BILANCIO CONSUNTIVO 2015 - GESTIONE RESIDUI ATTIVI PER ANNO DI PROVENIENZA

Titolo	Risorsa	Capitolo	Descrizione	Accertamenti per anno di provenienza	Importo ultimo consuntivo	Importo riscosso	Insussistenze	Importo da conservare
TOTALE RISORSA		2040010	Residui		645.289,17	404.337,40	6.638,97	234.312,80
			Residui da gestione attuale	2015	32.809,00	32.809,00	0,00	0,00
			Residui totali		678.098,17	437.146,40	6.638,97	234.312,80
TOTALE CAPITOLO		00000102	Residui		0,00	0,00	0,00	0,00
			Residui da gestione attuale	2015	50.780,16	50.780,16	0,00	0,00
			Residui totali		50.780,16	50.780,16	0,00	0,00
TOTALE CAPITOLO		00000113	Residui		0,00	0,00	0,00	0,00
			Residui da gestione attuale	2015	33.961,15	33.961,15	0,00	0,00
			Residui totali		33.961,15	33.961,15	0,00	0,00
TOTALE CAPITOLO		00000119	Residui		0,00	0,00	0,00	0,00
			Residui da gestione attuale	2015	956.760,00	956.760,00	0,00	0,00
			Residui totali		956.760,00	956.760,00	0,00	0,00
TOTALE CAPITOLO		00000121	Residui		0,00	0,00	0,00	0,00
			Residui da gestione attuale	2015	51.882,01	51.882,01	0,00	0,00
			Residui totali		51.882,01	51.882,01	0,00	0,00
TOTALE CAPITOLO		00000144	Residui		0,00	0,00	0,00	0,00
			Residui da gestione attuale	2015	340.832,23	340.832,23	0,00	0,00
			Residui totali		340.832,23	340.832,23	0,00	0,00
TOTALE CAPITOLO		00000152	Residui		0,00	0,00	0,00	0,00
			Residui da gestione attuale	2015	70.834,16	70.834,16	0,00	0,00
			Residui totali		70.834,16	70.834,16	0,00	0,00
2	2050010	00000155	CONTRIBUTI DI ENTI PUBBLICI DIVERSI PER ATTIVITA' DEL SETTORE - VEDI SPESA CAP. 213	2014	1.000,00	1.000,00	0,00	0,00
TOTALE CAPITOLO		00000155	Residui		1.000,00	1.000,00	0,00	0,00
			Residui da gestione attuale	2015	0,00	0,00	0,00	0,00
			Residui totali		1.000,00	1.000,00	0,00	0,00
TOTALE CAPITOLO		00000158	Residui		0,00	0,00	0,00	0,00
			Residui da gestione attuale	2015	1.017.288,02	1.017.288,02	0,00	0,00
			Residui totali		1.017.288,02	1.017.288,02	0,00	0,00
		00000174	CONTRIBUTI DA ENTI PUBBLICI DIVERSI - VEDI SPESA CAP. 2952	2007	67.500,00	0,00	0,00	67.500,00
TOTALE CAPITOLO		00000174	Residui		67.500,00	0,00	0,00	67.500,00
			Residui da gestione attuale	2015	0,00	0,00	0,00	0,00

BILANCIO CONSUNTIVO 2015 - GESTIONE RESIDUI ATTIVI PER ANNO DI PROVENIENZA

Titolo	Risorsa	Capitolo	Descrizione	Accertamenti per anno di provenienza	Importo ultimo consuntivo	Importo riscosso	Insussistenze	Importo da conservare
			Residui totali		67.500,00	0,00	0,00	67.500,00
2	2050010	00000184	CONTRIBUTI DI ALTRI ENTI DEL SETTORE PUBBLICO PER ATTIVITA' NEL CAMPO AMBIENTALE - VEDI SPESA CAPP. 52 - 59 - 375 - 1039 - 621 - 622-2649	2013	62.000,00	62.000,00	0,00	0,00
TOTALE CAPITOLO	00000184	Residui			62.000,00	62.000,00	0,00	0,00
		Residui da gestione attuale		2015	0,00	0,00	0,00	0,00
		Residui totali			62.000,00	62.000,00	0,00	0,00
		00000198	CONTRIBUTO DA ALTRI ENTI PER ATTIVITA' SETTORE COMMERCIO - VEDI SPESA CAP. 3531	2014	57.000,00	0,00	57.000,00	0,00
TOTALE CAPITOLO	00000198	Residui			57.000,00	0,00	57.000,00	0,00
		Residui da gestione attuale		2015	47.000,00	47.000,00	0,00	0,00
		Residui totali			104.000,00	47.000,00	57.000,00	0,00
		00000226	CONTRIBUTO A.T.E.R. PER FONDO SU FITTI ALLOGGI COMUNALI - VEDI SPESA CAPP. 584 - 2056 - 2900	2014	60.000,00	60.000,00	0,00	0,00
TOTALE CAPITOLO	00000226	Residui			60.000,00	60.000,00	0,00	0,00
		Residui da gestione attuale		2015	60.000,00	60.000,00	0,00	0,00
		Residui totali			120.000,00	120.000,00	0,00	0,00
		00000257	CONTRIBUTI DA ENTI DIVERSI - VEDI SPESA CAPP. 1892 - 581 - 2421 - 2372	2012	1.000,00	0,00	1.000,00	0,00
				2013	1.147,50	0,00	1.147,50	0,00
				2014	25.312,50	19.957,50	22,50	5.332,50
TOTALE CAPITOLO	00000257	Residui			27.460,00	19.957,50	2.170,00	5.332,50
		Residui da gestione attuale		2015	85.477,50	55.530,00	0,00	29.947,50
		Residui totali			112.937,50	75.487,50	2.170,00	35.280,00
		00000259	CONTRIBUTO CONSORZIO BACINO PADOVA2 PER CAMPAGNA INFORMATIVA SULLA RACCOLTA DIFFERENZIATA DEI RIFIUTI - VEDI SPESA CAP. 2124-194-930	2007	3.777,71	3.777,71	0,00	0,00
				2011	30.000,00	20.812,45	0,00	9.187,55
				2013	15.000,00	0,00	0,00	15.000,00

BILANCIO CONSUNTIVO 2015 - GESTIONE RESIDUI ATTIVI PER ANNO DI PROVENIENZA

Titolo	Risorsa	Capitolo	Descrizione	Accertamenti per anno di provenienza	Importo ultimo consuntivo	Importo riscosso	Insussistenze	Importo da conservare
			PER CAMPAGNA INFORMATIVA SULLA RACCOLTA DIFFERENZIATA DEI RIFIUTI - VEDI SPESA CAP. 2124-194-930					
TOTALE CAPITOLO	00000259	Residui			48.777,71	24.590,16	0,00	24.187,55
		Residui da gestione attuale		2015	0,00	0,00	0,00	0,00
		Residui totali			48.777,71	24.590,16	0,00	24.187,55
	00000269	CONTRIBUTI ISTAT PER INDAGINI STATISTICHE - VEDI SPESA CAPP. 1238 - 1584 - 2327 - 526 - 1327 - 788 - 646 - 2378		2013	3.132,00	2.080,00	1.052,00	0,00
				2014	703,00	0,00	703,00	0,00
TOTALE CAPITOLO	00000269	Residui			3.835,00	2.080,00	1.755,00	0,00
		Residui da gestione attuale		2015	24.854,86	20.948,86	0,00	3.906,00
		Residui totali			28.689,86	23.028,86	1.755,00	3.906,00
	00000271	CONTRIBUTO A.P.S. divisione ambiente (ex A.M.N.I.U.P.) PER SMALTIMENTO RIFIUTI INCENERITORE SAN LAZZARO		2013	696.572,08	0,00	0,00	696.572,08
				2014	610.000,00	0,00	0,00	610.000,00
TOTALE CAPITOLO	00000271	Residui			1.306.572,08	0,00	0,00	1.306.572,08
		Residui da gestione attuale		2015	610.000,00	0,00	0,00	610.000,00
		Residui totali			1.916.572,08	0,00	0,00	1.916.572,08
TOTALE CAPITOLO	00000288	Residui			0,00	0,00	0,00	0,00
		Residui da gestione attuale		2015	1.500,00	1.500,00	0,00	0,00
		Residui totali			1.500,00	1.500,00	0,00	0,00
TOTALE CAPITOLO	00000289	Residui			0,00	0,00	0,00	0,00
		Residui da gestione attuale		2015	34.902,38	34.902,38	0,00	0,00
		Residui totali			34.902,38	34.902,38	0,00	0,00
	00000291	CONTRIBUTI DI ENTI DIVERSI PER ATTIVITA' GABINETTO DEL SINDACO - VEDI SPESA CAP. 2129		2013	522,00	0,00	0,00	522,00
TOTALE CAPITOLO	00000291	Residui			522,00	0,00	0,00	522,00
		Residui da gestione attuale		2015	0,00	0,00	0,00	0,00
		Residui totali			522,00	0,00	0,00	522,00
TOTALE CAPITOLO	00000299	Residui			0,00	0,00	0,00	0,00

BILANCIO CONSUNTIVO 2015 - GESTIONE RESIDUI ATTIVI PER ANNO DI PROVENIENZA

Titolo	Risorsa	Capitolo	Descrizione	Accertamenti per anno di provenienza	Importo ultimo consuntivo	Importo riscosso	Insussistenze	Importo da conservare
			Residui da gestione attuale	2015	32.365,00	32.365,00	0,00	0,00
			Residui totali		32.365,00	32.365,00	0,00	0,00
TOTALE RISORSA	2050010		Residui		1.634.666,79	169.627,66	60.925,00	1.404.114,13
			Residui da gestione attuale	2015	3.418.437,47	2.774.583,97	0,00	643.853,50
			Residui totali		5.053.104,26	2.944.211,63	60.925,00	2.047.967,63
TOTALE 2 ENTRATE DERIVANTI DA CONTR. E TRASFER. DELLO STATO			Residui		9.147.364,36	3.582.522,02	236.626,53	5.328.215,81
			Residui da gestione attuale	2015	28.906.986,73	19.376.270,26	0,00	9.530.716,47
			Residui totali		38.054.351,09	22.958.792,28	236.626,53	14.858.932,28
3	3010010	00000344	PROVENTI DA SERVIZI ATTIVITA' MUSEALI - VEDI SPESA CAPP. 1334 - 199 - 332 - 1203	2014	1.244,00	1.244,00	0,00	0,00
TOTALE CAPITOLO	00000344		Residui		1.244,00	1.244,00	0,00	0,00
			Residui da gestione attuale	2015	31.640,00	31.640,00	0,00	0,00
			Residui totali		32.884,00	32.884,00	0,00	0,00
		00000345	PROVENTI DA SERVIZI DEI MUSEI E VENDITA MATERIALE ARTISTICO, ILLUSTRATIVO, ECC. (Rilevante ai fini I.v.a.)	2014	26,50	26,50	0,00	0,00
TOTALE CAPITOLO	00000345		Residui		26,50	26,50	0,00	0,00
			Residui da gestione attuale	2015	67.863,36	67.816,86	0,00	46,50
			Residui totali		67.889,86	67.843,36	0,00	46,50
		00000365	PROVENTI DA MANIFESTAZIONI ARTISTICHE E CULTURALI - VEDI SPESA CAPP.1181-1182 -1190-1196-1405-1738-1741-1748-1751-1753-1756-1760	2013	113.535,00	0,00	0,00	113.535,00
				2014	171.819,66	48.759,34	50,00	123.010,32
TOTALE CAPITOLO	00000365		Residui		285.354,66	48.759,34	50,00	236.545,32
			Residui da gestione attuale	2015	127.320,96	17.262,28	0,00	110.058,68
			Residui totali		412.675,62	66.021,62	50,00	346.604,00
		00000585	PROVENTI DA DIRITTI D'INGRESSO AL PALAZZO DELLA RAGIONE (Rilevante ai fini I.v.a.)	2014	20.675,14	0,00	0,00	20.675,14
TOTALE CAPITOLO	00000585		Residui		20.675,14	0,00	0,00	20.675,14
			Residui da gestione attuale	2015	170.673,00	163.793,00	0,00	6.880,00
			Residui totali		191.348,14	163.793,00	0,00	27.555,14

BILANCIO CONSUNTIVO 2015 - GESTIONE RESIDUI ATTIVI PER ANNO DI PROVENIENZA

Titolo	Risorsa	Capitolo	Descrizione	Accertamenti per anno di provenienza	Importo ultimo consuntivo	Importo riscosso	Insussistenze	Importo da conservare
TOTALE CAPITOLO	00000595		Residui		0,00	0,00	0,00	0,00
			Residui da gestione attuale	2015	109.173,00	109.173,00	0,00	0,00
			Residui totali		109.173,00	109.173,00	0,00	0,00
3	3010010	00000600	PROVENTI DA DIRITTI D'INGRESSO AI MUSEI E RELATIVE PREVENDITE (Rilevante ai fini I.v.a.) - VEDI SPESA CAP. 1575/parte	2014	1.010,80	0,00	0,00	1.010,80
TOTALE CAPITOLO	00000600		Residui		1.010,80	0,00	0,00	1.010,80
			Residui da gestione attuale	2015	2.006.519,19	2.005.450,19	0,00	1.069,00
			Residui totali		2.007.529,99	2.005.450,19	0,00	2.079,80
TOTALE RISORSA	3010010		Residui		308.311,10	50.029,84	50,00	258.231,26
			Residui da gestione attuale	2015	2.513.189,51	2.395.135,33	0,00	118.054,18
			Residui totali		2.821.500,61	2.445.165,17	50,00	376.285,44
	3010030	00000302	PROVENTI DA ILLUMINAZIONE VOTIVA - Rilevante ai fini Iva	2014	7.595,82	7.595,82	0,00	0,00
TOTALE CAPITOLO	00000302		Residui		7.595,82	7.595,82	0,00	0,00
			Residui da gestione attuale	2015	24.045,01	4.002,85	0,00	20.042,16
			Residui totali		31.640,83	11.598,67	0,00	20.042,16
TOTALE CAPITOLO	00000305		Residui		0,00	0,00	0,00	0,00
			Residui da gestione attuale	2015	1.359.603,17	1.358.453,17	0,00	1.150,00
			Residui totali		1.359.603,17	1.358.453,17	0,00	1.150,00
TOTALE CAPITOLO	00000310		Residui		0,00	0,00	0,00	0,00
			Residui da gestione attuale	2015	67.315,00	67.315,00	0,00	0,00
			Residui totali		67.315,00	67.315,00	0,00	0,00
TOTALE CAPITOLO	00000812		Residui		0,00	0,00	0,00	0,00
			Residui da gestione attuale	2015	172.523,00	172.523,00	0,00	0,00
			Residui totali		172.523,00	172.523,00	0,00	0,00
		00000813	PROVENTI DA SERVIZIO DI CREMAZIONE - VEDI SPESA CAP. 2299	2014	12.000,00	12.000,00	0,00	0,00
TOTALE CAPITOLO	00000813		Residui		12.000,00	12.000,00	0,00	0,00
			Residui da gestione attuale	2015	1.560.282,13	1.560.282,13	0,00	0,00
			Residui totali		1.572.282,13	1.572.282,13	0,00	0,00
TOTALE RISORSA	3010030		Residui		19.595,82	19.595,82	0,00	0,00
			Residui da gestione attuale	2015	3.183.768,31	3.162.576,15	0,00	21.192,16
			Residui totali		3.203.364,13	3.182.171,97	0,00	21.192,16

BILANCIO CONSUNTIVO 2015 - GESTIONE RESIDUI ATTIVI PER ANNO DI PROVENIENZA

Titolo	Risorsa	Capitolo	Descrizione	Accertamenti per anno di provenienza	Importo ultimo consuntivo	Importo riscosso	Insussistenze	Importo da conservare
3	3010040	00000455	PROVENTI DA SERVIZI AGLI ANZIANI E PARTECIPAZIONI SOCIALI VARIE - (Rilevante ai fini I.v.a.) - VEDI SPESA CAP. 211 - 268	2014	21.073,60	21.073,60	0,00	0,00
TOTALE CAPITOLO	00000455	Residui			21.073,60	21.073,60	0,00	0,00
		Residui da gestione attuale		2015	286.320,00	238.987,70	0,00	47.332,30
		Residui totali			307.393,60	260.061,30	0,00	47.332,30
		00000535	PROVENTI SERVIZIO TELESOCOCCORSO - TELECONTROLLO (Rilevante ai fini I.v.a.) - VEDI SPESA CAP. 2199	2014	6.055,29	6.055,29	0,00	0,00
TOTALE CAPITOLO	00000535	Residui			6.055,29	6.055,29	0,00	0,00
		Residui da gestione attuale		2015	36.097,91	29.608,87	0,00	6.489,04
		Residui totali			42.153,20	35.664,16	0,00	6.489,04
TOTALE RISORSA	3010040	Residui			27.128,89	27.128,89	0,00	0,00
		Residui da gestione attuale		2015	322.417,91	268.596,57	0,00	53.821,34
		Residui totali			349.546,80	295.725,46	0,00	53.821,34
	3010050	00000430	PROVENTI DA RETTE PER FREQUENZA ASILI NIDO COMUNALI (Rilevante ai fini I.v.a.)	2012	15.650,86	1.337,56	0,00	14.313,30
				2014	286.587,51	286.587,51	0,00	0,00
TOTALE CAPITOLO	00000430	Residui			302.238,37	287.925,07	0,00	14.313,30
		Residui da gestione attuale		2015	1.356.288,09	1.142.905,97	0,00	213.382,12
		Residui totali			1.658.526,46	1.430.831,04	0,00	227.695,42
		00000435	PROVENTI DA VENDITA BUONI PASTO PER FREQUENZA SCUOLE MATERNE, ELEMENTARI E MEDIE (Rilevante ai fini I.v.a.)	2012	33.806,95	793,58	0,00	33.013,37
TOTALE CAPITOLO	00000435	Residui			33.806,95	793,58	0,00	33.013,37
		Residui da gestione attuale		2015	4.743.842,93	4.743.842,93	0,00	0,00
		Residui totali			4.777.649,88	4.744.636,51	0,00	33.013,37
		00000470	PROVENTI DA SERVIZIO TRASPORTO ALUNNI SCUOLE MATERNE, ELEMENTARI - (Rilevante ai fini I.v.a.)	2012	1.122,76	0,00	0,00	1.122,76
TOTALE CAPITOLO	00000470	Residui			1.122,76	0,00	0,00	1.122,76
		Residui da gestione attuale		2015	0,00	0,00	0,00	0,00
		Residui totali			1.122,76	0,00	0,00	1.122,76
TOTALE RISORSA	3010050	Residui			337.168,08	288.718,65	0,00	48.449,43
		Residui da gestione attuale		2015	6.100.131,02	5.886.748,90	0,00	213.382,12
		Residui totali			6.437.299,10	6.175.467,55	0,00	261.831,55

BILANCIO CONSUNTIVO 2015 - GESTIONE RESIDUI ATTIVI PER ANNO DI PROVENIENZA

Titolo	Risorsa	Capitolo	Descrizione	Accertamenti per anno di provenienza	Importo ultimo consuntivo	Importo riscosso	Insussistenze	Importo da conservare
TOTALE CAPITOLO		00000471	Residui		0,00	0,00	0,00	0,00
			Residui da gestione attuale	2015	14,56	14,56	0,00	0,00
			Residui totali		14,56	14,56	0,00	0,00
TOTALE CAPITOLO		00000472	Residui		0,00	0,00	0,00	0,00
			Residui da gestione attuale	2015	21.625,00	19.245,00	0,00	2.380,00
			Residui totali		21.625,00	19.245,00	0,00	2.380,00
TOTALE CAPITOLO		00000473	Residui		0,00	0,00	0,00	0,00
			Residui da gestione attuale	2015	16.675,00	16.660,00	0,00	15,00
			Residui totali		16.675,00	16.660,00	0,00	15,00
3	3010060	00000474	PROVENTI DA DIRITTI DI ISTRUTTORIA SPORTELLINO UNICO ATTIVITA PRODUTTIVE - VEDI SPESA CAP. 1323 - 2648-1791	2014	4.960,00	4.960,00	0,00	0,00
TOTALE CAPITOLO		00000474	Residui		4.960,00	4.960,00	0,00	0,00
			Residui da gestione attuale	2015	102.061,00	98.171,00	0,00	3.890,00
			Residui totali		107.021,00	103.131,00	0,00	3.890,00
		00000475	PROVENTI DA DIRITTI DI SEGRETERIA (art. 10 Legge 68/93)	2014	9.940,00	9.940,00	0,00	0,00
TOTALE CAPITOLO		00000475	Residui		9.940,00	9.940,00	0,00	0,00
			Residui da gestione attuale	2015	267.977,64	259.227,64	0,00	8.750,00
			Residui totali		277.917,64	269.167,64	0,00	8.750,00
		00000477	PROVENTI DA DIRITTI DI SEGRETERIA (10% ALL'AGENZIA AUTONOMA - VEDI SPESA CAP. 188	2014	1,04	1,04	0,00	0,00
TOTALE CAPITOLO		00000477	Residui		1,04	1,04	0,00	0,00
			Residui da gestione attuale	2015	25,06	18,04	0,00	7,02
			Residui totali		26,10	19,08	0,00	7,02
		00000478	PROVENTI DA DIRITTI DI SEGRETERIA (art. 10 Legge 68/93)	2014	765,46	765,46	0,00	0,00
TOTALE CAPITOLO		00000478	Residui		765,46	765,46	0,00	0,00
			Residui da gestione attuale	2015	10.782,92	9.362,92	0,00	1.420,00
			Residui totali		11.548,38	10.128,38	0,00	1.420,00
		00000479	PROVENTI DA DIRITTI DI SEGRETERIA (10% ALL'AGENZIA AUTONOMA - VEDI SPESA CAP. 188	2014	275,00	275,00	0,00	0,00
TOTALE CAPITOLO		00000479	Residui		275,00	275,00	0,00	0,00

BILANCIO CONSUNTIVO 2015 - GESTIONE RESIDUI ATTIVI PER ANNO DI PROVENIENZA

Titolo	Risorsa	Capitolo	Descrizione	Accertamenti per anno di provenienza	Importo ultimo consuntivo	Importo riscosso	Insussistenze	Importo da conservare
			Residui da gestione attuale	2015	5.316,30	5.051,30	0,00	265,00
			Residui totali		5.591,30	5.326,30	0,00	265,00
3	3010060	00000480	PROVENTI DA DIRITTI DI SEGRETERIA COMPRESSE CERTIFICAZIONI ANAGRAFICHE (10% ALL'AGENZIA AUTONOMA - VEDI SPESA CAP. 188	2014	385,54	385,54	0,00	0,00
TOTALE CAPITOLO	00000480	Residui			385,54	385,54	0,00	0,00
			Residui da gestione attuale	2015	29.984,62	29.072,30	0,00	912,32
			Residui totali		30.370,16	29.457,84	0,00	912,32
TOTALE CAPITOLO	00000482	Residui			0,00	0,00	0,00	0,00
			Residui da gestione attuale	2015	50.739,42	50.739,42	0,00	0,00
			Residui totali		50.739,42	50.739,42	0,00	0,00
TOTALE CAPITOLO	00000483	Residui			0,00	0,00	0,00	0,00
			Residui da gestione attuale	2015	22,58	22,58	0,00	0,00
			Residui totali		22,58	22,58	0,00	0,00
TOTALE CAPITOLO	00000484	Residui			0,00	0,00	0,00	0,00
			Residui da gestione attuale	2015	6,50	6,50	0,00	0,00
			Residui totali		6,50	6,50	0,00	0,00
		00000486	PROVENTI DA DIRITTI DI SEGRETERIA (10% ALL'AGENZIA AUTONOMA - VEDI SPESA CAP. 188)	2014	862,72	862,72	0,00	0,00
TOTALE CAPITOLO	00000486	Residui			862,72	862,72	0,00	0,00
			Residui da gestione attuale	2015	12.269,86	12.059,34	0,00	210,52
			Residui totali		13.132,58	12.922,06	0,00	210,52
		00000488	PROVENTI DA DIRITTI SULLE CARTE D'IDENTITA'	2014	3.900,96	3.900,96	0,00	0,00
TOTALE CAPITOLO	00000488	Residui			3.900,96	3.900,96	0,00	0,00
			Residui da gestione attuale	2015	74.701,32	74.701,32	0,00	0,00
			Residui totali		78.602,28	78.602,28	0,00	0,00
		00000489	PROVENTI DA DIRITTI DI SEGRETERIA (10% ALL'AGENZIA AUTONOMA - VEDI SPESA CAP. 188	2014	80,00	80,00	0,00	0,00
TOTALE CAPITOLO	00000489	Residui			80,00	80,00	0,00	0,00
			Residui da gestione attuale	2015	2.819,86	2.764,86	0,00	55,00
			Residui totali		2.899,86	2.844,86	0,00	55,00
		00000490	PROVENTI DA DIRITTI SULLE CARTE D'IDENTITA'	2014	118,68	118,68	0,00	0,00

BILANCIO CONSUNTIVO 2015 - GESTIONE RESIDUI ATTIVI PER ANNO DI PROVENIENZA

Titolo	Risorsa	Capitolo	Descrizione	Accertamenti per anno di provenienza	Importo ultimo consuntivo	Importo riscosso	Insussistenze	Importo da conservare
TOTALE CAPITOLO		00000490	Residui		118,68	118,68	0,00	0,00
			Residui da gestione attuale	2015	58.627,92	53.983,92	0,00	4.644,00
			Residui totali		58.746,60	54.102,60	0,00	4.644,00
TOTALE CAPITOLO		00000492	Residui		0,00	0,00	0,00	0,00
			Residui da gestione attuale	2015	80,00	80,00	0,00	0,00
			Residui totali		80,00	80,00	0,00	0,00
		00000495	PROVENTI DA DIRITTI DI SEGRETERIA SERVIZI CIMITERIALI (10% ALL'AGENZIA AUTONOMA - VEDI SPESA CAP. 188	2014	9,36	9,36	0,00	0,00
TOTALE CAPITOLO		00000495	Residui		9,36	9,36	0,00	0,00
			Residui da gestione attuale	2015	1.592,76	1.592,76	0,00	0,00
			Residui totali		1.602,12	1.602,12	0,00	0,00
TOTALE RISORSA		3010060	Residui		21.298,76	21.298,76	0,00	0,00
			Residui da gestione attuale	2015	655.322,32	632.773,46	0,00	22.548,86
			Residui totali		676.621,08	654.072,22	0,00	22.548,86
	3010070	00000355	PROVENTI DA SERVIZI SPORTIVI, RICREATIVI E PALAZZETTO DELLO SPORT (Rilevante ai fini I.v.a.)	2005	40.017,73	0,00	0,00	40.017,73
				2006	76.400,00	0,00	0,00	76.400,00
				2007	56.400,00	0,00	0,00	56.400,00
				2008	56.400,00	0,00	0,00	56.400,00
				2010	1.353,20	0,00	0,00	1.353,20
				2011	4.733,01	2.082,40	0,00	2.650,61
				2012	8.939,47	0,00	0,00	8.939,47
				2013	171.315,52	35.032,32	0,00	136.283,20

BILANCIO CONSUNTIVO 2015 - GESTIONE RESIDUI ATTIVI PER ANNO DI PROVENIENZA

Titolo	Risorsa	Capitolo	Descrizione	Accertamenti per anno di provenienza	Importo ultimo consuntivo	Importo riscosso	Insussistenze	Importo da conservare
			i.v.a.)	2014	287.429,71	171.708,92	0,00	115.720,79
TOTALE CAPITOLO	00000355		Residui		702.988,64	208.823,64	0,00	494.165,00
			Residui da gestione attuale	2015	504.051,81	400.202,96	0,00	103.848,85
			Residui totali		1.207.040,45	609.026,60	0,00	598.013,85
TOTALE RISORSA	3010070		Residui		702.988,64	208.823,64	0,00	494.165,00
			Residui da gestione attuale	2015	504.051,81	400.202,96	0,00	103.848,85
			Residui totali		1.207.040,45	609.026,60	0,00	598.013,85
	3010080	00000447	PROVENTI PER RILASCIO CONTRASSEGNI TEMPORANEI DI CIRCOLAZIONE	2014	1.520,00	1.520,00	0,00	0,00
TOTALE CAPITOLO	00000447		Residui		1.520,00	1.520,00	0,00	0,00
			Residui da gestione attuale	2015	132.999,96	131.369,96	0,00	1.630,00
			Residui totali		134.519,96	132.889,96	0,00	1.630,00
TOTALE CAPITOLO	00000506		Residui		0,00	0,00	0,00	0,00
			Residui da gestione attuale	2015	1.809,00	1.633,00	0,00	176,00
			Residui totali		1.809,00	1.633,00	0,00	176,00
TOTALE CAPITOLO	00000525		Residui		0,00	0,00	0,00	0,00
			Residui da gestione attuale	2015	29.192,26	29.192,26	0,00	0,00
			Residui totali		29.192,26	29.192,26	0,00	0,00
		00000710	PROVENTI DA CARTA D'IDENTITA' ELETTRONICA - VEDI SPESA CAP. 707	2014	60,00	60,00	0,00	0,00
TOTALE CAPITOLO	00000710		Residui		60,00	60,00	0,00	0,00
			Residui da gestione attuale	2015	52.480,00	51.680,00	0,00	800,00
			Residui totali		52.540,00	51.740,00	0,00	800,00
TOTALE RISORSA	3010080		Residui		1.580,00	1.580,00	0,00	0,00
			Residui da gestione attuale	2015	216.481,22	213.875,22	0,00	2.606,00
			Residui totali		218.061,22	215.455,22	0,00	2.606,00
	3010090	00000408	PROVENTI DA SANZIONI SU AREE IN STATO DI ABBANDONO E DEGRADO	2014	200,00	200,00	0,00	0,00
TOTALE CAPITOLO	00000408		Residui		200,00	200,00	0,00	0,00
			Residui da gestione attuale	2015	600,00	500,00	0,00	100,00
			Residui totali		800,00	700,00	0,00	100,00

BILANCIO CONSUNTIVO 2015 - GESTIONE RESIDUI ATTIVI PER ANNO DI PROVENIENZA

Titolo	Risorsa	Capitolo	Descrizione	Accertamenti per anno di provenienza	Importo ultimo consuntivo	Importo riscosso	Insussistenze	Importo da conservare
3	3010090	00000414	PROVENTI DA SERVIZIO RIMOZIONI E CUSTODIA VEICOLI	2009	8.844,60	0,00	0,00	8.844,60
TOTALE CAPITOLO		00000414	Residui		8.844,60	0,00	0,00	8.844,60
			Residui da gestione attuale	2015	0,00	0,00	0,00	0,00
			Residui totali		8.844,60	0,00	0,00	8.844,60
		00000419	PROVENTI DA ILLECITI AMMINISTRATIVI PER INFRAZIONI AL CODICE DELLA STRADA VEDI SPESA CAPP. 2406	2014	267.686,44	267.686,44	0,00	0,00
TOTALE CAPITOLO		00000419	Residui		267.686,44	267.686,44	0,00	0,00
			Residui da gestione attuale	2015	8.914.246,69	8.168.470,21	0,00	745.776,48
			Residui totali		9.181.933,13	8.436.156,65	0,00	745.776,48
		00000424	PROVENTI DA RISCOSSIONE COATTIVA RUOLI ANNI ARRETRATI	2014	1.233.401,78	1.005.465,16	0,00	227.936,62
TOTALE CAPITOLO		00000424	Residui		1.233.401,78	1.005.465,16	0,00	227.936,62
			Residui da gestione attuale	2015	6.425.773,31	493.040,00	0,00	5.932.733,31
			Residui totali		7.659.175,09	1.498.505,16	0,00	6.160.669,93
		00000427	PROVENTI DA ILLECITI AMMINISTRATIVI	2014	17.483,72	17.483,72	0,00	0,00
TOTALE CAPITOLO		00000427	Residui		17.483,72	17.483,72	0,00	0,00
			Residui da gestione attuale	2015	407.608,59	379.730,60	0,00	27.877,99
			Residui totali		425.092,31	397.214,32	0,00	27.877,99
TOTALE CAPITOLO		00000428	Residui		0,00	0,00	0,00	0,00
			Residui da gestione attuale	2015	959,47	959,47	0,00	0,00
			Residui totali		959,47	959,47	0,00	0,00
		00000429	PROVENTI DA RECUPERO SPESE PER NOTIFICAZIONE ATTI	2014	12.321,26	12.321,26	0,00	0,00
TOTALE CAPITOLO		00000429	Residui		12.321,26	12.321,26	0,00	0,00
			Residui da gestione attuale	2015	944.464,71	875.249,12	0,00	69.215,59
			Residui totali		956.785,97	887.570,38	0,00	69.215,59
		00000431	PROVENTI DA RECUPERO SPESE PROCEDURALI DA ILLECITI AMMINISTRATIVI	2014	26.960,94	26.960,94	0,00	0,00
TOTALE CAPITOLO		00000431	Residui		26.960,94	26.960,94	0,00	0,00
			Residui da gestione attuale	2015	1.648.357,56	1.532.479,57	0,00	115.877,99
			Residui totali		1.675.318,50	1.559.440,51	0,00	115.877,99
		00000432	PROVENTI DA RECUPERO SPESE RILASCIO DOCUMENTI RELATIVI AD INCIDENTI STRADALI	2014	162,00	162,00	0,00	0,00

BILANCIO CONSUNTIVO 2015 - GESTIONE RESIDUI ATTIVI PER ANNO DI PROVENIENZA

Titolo	Risorsa	Capitolo	Descrizione	Accertamenti per anno di provenienza	Importo ultimo consuntivo	Importo riscosso	Insussistenze	Importo da conservare
TOTALE CAPITOLO	00000432		Residui		162,00	162,00	0,00	0,00
			Residui da gestione attuale	2015	67.889,60	67.647,60	0,00	242,00
			Residui totali		68.051,60	67.809,60	0,00	242,00
3	3010090	00000433	PROVENTI DA ILLECITI AMMINISTRATIVI (L.R.35/94)	2014	8.324,40	8.324,40	0,00	0,00
TOTALE CAPITOLO	00000433		Residui		8.324,40	8.324,40	0,00	0,00
			Residui da gestione attuale	2015	45.219,27	44.164,59	0,00	1.054,68
			Residui totali		53.543,67	52.488,99	0,00	1.054,68
		00000434	PROVENTI DA VIOLAZIONI AMM.VE - L.R. 35/94 - VEDI SPESA CAPP. 53 - 54	2012	250.071,48	32.161,40	0,00	217.910,08
				2013	988.763,07	0,00	0,00	988.763,07
				2014	466.703,33	0,00	0,00	466.703,33
TOTALE CAPITOLO	00000434		Residui		1.705.537,88	32.161,40	0,00	1.673.376,48
			Residui da gestione attuale	2015	0,00	0,00	0,00	0,00
			Residui totali		1.705.537,88	32.161,40	0,00	1.673.376,48
TOTALE CAPITOLO	00000436		Residui		0,00	0,00	0,00	0,00
			Residui da gestione attuale	2015	4.604.788,64	4.287.438,33	0,00	317.350,31
			Residui totali		4.604.788,64	4.287.438,33	0,00	317.350,31
TOTALE RISORSA	3010090		Residui		3.280.923,02	1.370.765,32	0,00	1.910.157,70
			Residui da gestione attuale	2015	23.059.907,84	15.849.679,49	0,00	7.210.228,35
			Residui totali		26.340.830,86	17.220.444,81	0,00	9.120.386,05
	3020010	00000545	PROVENTI DA PATRIMONIO DISPONIBILE	2011	91.925,23	0,00	91.925,23	0,00
				2012	41.745,00	41.745,00	0,00	0,00
				2013	41.572,50	38.933,25	2.639,25	0,00
				2014	152.077,70	151.713,37	364,33	0,00
TOTALE CAPITOLO	00000545		Residui		327.320,43	232.391,62	94.928,81	0,00
			Residui da gestione attuale	2015	545.927,91	470.340,21	0,00	75.587,70
			Residui totali		873.248,34	702.731,83	94.928,81	75.587,70
		00000558	PROVENTI DA CANONE RICOGNITORIO UTILIZZO ORTI URBANI - VEDI SPESA CAP. 387 - 1345	2014	320,00	320,00	0,00	0,00
TOTALE CAPITOLO	00000558		Residui		320,00	320,00	0,00	0,00
			Residui da gestione attuale	2015	41.419,29	41.156,80	0,00	262,49
			Residui totali		41.739,29	41.476,80	0,00	262,49

BILANCIO CONSUNTIVO 2015 - GESTIONE RESIDUI ATTIVI PER ANNO DI PROVENIENZA

Titolo	Risorsa	Capitolo	Descrizione	Accertamenti per anno di provenienza	Importo ultimo consuntivo	Importo riscosso	Insussistenze	Importo da conservare
TOTALE RISORSA		3020010	Residui		327.640,43	232.711,62	94.928,81	0,00
			Residui da gestione attuale	2015	587.347,20	511.497,01	0,00	75.850,19
			Residui totali		914.987,63	744.208,63	94.928,81	75.850,19
3	3020020	00000546	PROVENTI CANONI ALLOGGI COMUNALI	2003	19.101,58	19.101,58	0,00	0,00
				2008	27.664,48	0,00	0,00	27.664,48
				2009	84.051,53	0,00	0,00	84.051,53
				2010	83.985,53	0,00	0,00	83.985,53
				2011	107.269,33	0,00	0,00	107.269,33
				2012	148.742,90	0,00	0,00	148.742,90
				2013	1.198.595,99	0,00	0,00	1.198.595,99
				2014	1.999.096,50	930,00	0,00	1.998.166,50
TOTALE CAPITOLO		00000546	Residui		3.668.507,84	20.031,58	0,00	3.648.476,26
			Residui da gestione attuale	2015	1.800.000,00	0,00	0,00	1.800.000,00
			Residui totali		5.468.507,84	20.031,58	0,00	5.448.476,26
		00000547	PROVENTI DA CANONI DI CONCESSIONE ALLOGGI PER EMERGENZA ABITATIVA - VEDI PARTE SPESA CAPP. 1874 - 580	2012	38.200,87	37.168,79	930,49	101,59
				2013	5.604,07	0,00	839,07	4.765,00
				2014	44.950,16	41.441,45	63,71	3.445,00
TOTALE CAPITOLO		00000547	Residui		88.755,10	78.610,24	1.833,27	8.311,59
			Residui da gestione attuale	2015	530.728,46	383.971,70	0,00	146.756,76
			Residui totali		619.483,56	462.581,94	1.833,27	155.068,35
		00000560	PROVENTI ALLOGGI SERVIZI SCOLASTICI (SCUOLE MEDIE)	2014	163,54	163,54	0,00	0,00
TOTALE CAPITOLO		00000560	Residui		163,54	163,54	0,00	0,00
			Residui da gestione attuale	2015	1.931,49	1.736,96	0,00	194,53
			Residui totali		2.095,03	1.900,50	0,00	194,53
		00000565	PROVENTI DA CONCESSIONE LOCALI	2009	1.549,37	0,00	1.549,37	0,00
TOTALE CAPITOLO		00000565	Residui		1.549,37	0,00	1.549,37	0,00
			Residui da gestione attuale	2015	14.023,32	14.023,32	0,00	0,00

BILANCIO CONSUNTIVO 2015 - GESTIONE RESIDUI ATTIVI PER ANNO DI PROVENIENZA

Titolo	Risorsa	Capitolo	Descrizione	Accertamenti per anno di provenienza	Importo ultimo consuntivo	Importo riscosso	Insussistenze	Importo da conservare
			Residui totali		15.572,69	14.023,32	1.549,37	0,00
TOTALE CAPITOLO	0000566		Residui		0,00	0,00	0,00	0,00
			Residui da gestione attuale	2015	54.595,00	54.595,00	0,00	0,00
			Residui totali		54.595,00	54.595,00	0,00	0,00
TOTALE RISORSA	3020020		Residui		3.758.975,85	98.805,36	3.382,64	3.656.787,85
			Residui da gestione attuale	2015	2.401.278,27	454.326,98	0,00	1.946.951,29
			Residui totali		6.160.254,12	553.132,34	3.382,64	5.603.739,14
3	3020030	0000590	C.O.S.A.P. - (CANONE OCCUPAZIONE SPAZI SU AREE PUBBLICHE)	2012	118.045,67	1.413,94	0,00	116.631,73
				2013	137.214,88	2.442,06	0,00	134.772,82
				2014	311.381,59	281.627,31	4.817,57	24.936,71
TOTALE CAPITOLO	0000590		Residui		566.642,14	285.483,31	4.817,57	276.341,26
			Residui da gestione attuale	2015	2.928.307,85	2.555.644,19	0,00	372.663,66
			Residui totali		3.494.949,99	2.841.127,50	4.817,57	649.004,92
TOTALE RISORSA	3020030		Residui		566.642,14	285.483,31	4.817,57	276.341,26
			Residui da gestione attuale	2015	2.928.307,85	2.555.644,19	0,00	372.663,66
			Residui totali		3.494.949,99	2.841.127,50	4.817,57	649.004,92
	3020040	0000564	PROVENTI DA CANONI DI LOCAZIONE DA ASSOCIAZIONI ED ENTI NO-PROFIT - VEDI CAP. 1336 - 1292	2006	10.794,51	0,00	0,00	10.794,51
				2007	46.269,73	0,00	0,00	46.269,73
				2008	69.273,04	0,00	0,00	69.273,04
				2009	97.685,38	0,00	3.500,00	94.185,38
				2010	86.572,26	0,00	0,00	86.572,26
				2011	151.169,57	0,00	0,00	151.169,57

BILANCIO CONSUNTIVO 2015 - GESTIONE RESIDUI ATTIVI PER ANNO DI PROVENIENZA

Titolo	Risorsa	Capitolo	Descrizione	Accertamenti per anno di provenienza	Importo ultimo consuntivo	Importo riscosso	Insussistenze	Importo da conservare
3	3020040	00000564	PROVENTI DA CANONI DI LOCAZIONE DA ASSOCIAZIONI ED ENTI NO-PROFIT - VEDI CAP. 1336 - 1292	2012	255.356,25	0,00	0,00	255.356,25
				2013	308.961,30	8.961,30	0,00	300.000,00
				2014	330.859,41	30.490,45	0,00	300.368,96
TOTALE CAPITOLO		00000564	Residui		1.356.941,45	39.451,75	3.500,00	1.313.989,70
			Residui da gestione attuale	2015	360.000,00	0,00	0,00	360.000,00
			Residui totali		1.716.941,45	39.451,75	3.500,00	1.673.989,70
TOTALE CAPITOLO		00000623	Residui		0,00	0,00	0,00	0,00
			Residui da gestione attuale	2015	3.738,30	3.738,30	0,00	0,00
			Residui totali		3.738,30	3.738,30	0,00	0,00
		00000624	PROVENTI DA DEMANIO E PATRIMONIO INDISPONIBILE - VEDI SPESA CAP. 7	2011	18.214,61	0,00	0,00	18.214,61
				2012	13.630,03	0,00	0,00	13.630,03
				2013	11.946,07	4.180,73	0,00	7.765,34
				2014	7.864,27	7.864,27	0,00	0,00
TOTALE CAPITOLO		00000624	Residui		51.654,98	12.045,00	0,00	39.609,98
			Residui da gestione attuale	2015	7.864,27	0,00	0,00	7.864,27
			Residui totali		59.519,25	12.045,00	0,00	47.474,25
		00000625	PROVENTI DA DEMANIO E PATRIMONIO INDISPONIBILE	2010	152.028,31	152.028,31	0,00	0,00
				2011	716.928,39	3.984,66	0,00	712.943,73
				2012	1.425.537,50	7.545,94	0,00	1.417.991,56
				2013	1.104.725,11	45.962,61	0,00	1.058.762,50
				2014	1.357.016,37	32.223,83	0,00	1.324.792,54
TOTALE CAPITOLO		00000625	Residui		4.756.235,68	241.745,35	0,00	4.514.490,33
			Residui da gestione attuale	2015	2.929.047,58	1.614.470,65	0,00	1.314.576,93

BILANCIO CONSUNTIVO 2015 - GESTIONE RESIDUI ATTIVI PER ANNO DI PROVENIENZA

Titolo	Risorsa	Capitolo	Descrizione	Accertamenti per anno di provenienza	Importo ultimo consuntivo	Importo riscosso	Insussistenze	Importo da conservare
			Residui totali		7.685.283,26	1.856.216,00	0,00	5.829.067,26
3	3020040	00000628	PROVENTI DA CANONI ANNI 2002/2006 ACEGAS-APS SPA - VEDI SPESA CAP. 974	2013	98.000,00	0,00	0,00	98.000,00
				2014	98.000,00	0,00	0,00	98.000,00
TOTALE CAPITOLO	00000628	Residui			196.000,00	0,00	0,00	196.000,00
		Residui da gestione attuale		2015	98.000,00	0,00	0,00	98.000,00
		Residui totali			294.000,00	0,00	0,00	294.000,00
		00000804	PROVENTI DA CANONI IMMOBILE VIA GOZZI - VEDI SPESA CAP. 89	2013	6.476,55	0,00	6.476,55	0,00
				2014	8.910,00	5.940,00	0,00	2.970,00
TOTALE CAPITOLO	00000804	Residui			15.386,55	5.940,00	6.476,55	2.970,00
		Residui da gestione attuale		2015	24.722,25	8.470,00	0,00	16.252,25
		Residui totali			40.108,80	14.410,00	6.476,55	19.222,25
TOTALE RISORSA	3020040	Residui			6.376.218,66	299.182,10	9.976,55	6.067.060,01
		Residui da gestione attuale		2015	3.423.372,40	1.626.678,95	0,00	1.796.693,45
		Residui totali			9.799.591,06	1.925.861,05	9.976,55	7.863.753,46
	3020050	00000610	PROVENTI DA CONCESSIONE PER USO LOCALI CONSIGLI DI QUARTIERE	2014	2.553,81	2.553,81	0,00	0,00
TOTALE CAPITOLO	00000610	Residui			2.553,81	2.553,81	0,00	0,00
		Residui da gestione attuale		2015	99.060,72	96.240,84	0,00	2.819,88
		Residui totali			101.614,53	98.794,65	0,00	2.819,88
		00000614	PROVENTI DA CANONI FORFETTARI, RIMBORSI VARI, PER USO SALE COMUNALI (Rilevante ai fini I.v.a.) - VEDI SPESA CAP. 10 - 1633-205	2014	1.390,10	1.390,10	0,00	0,00
TOTALE CAPITOLO	00000614	Residui			1.390,10	1.390,10	0,00	0,00
		Residui da gestione attuale		2015	139.608,64	134.968,94	0,00	4.639,70
		Residui totali			140.998,74	136.359,04	0,00	4.639,70
		00000619	PROVENTI DA CANONI PER SPAZI DI SOSTA E PARCHEGGI CONVENZIONATI	2003	394.228,76	0,00	0,00	394.228,76
				2013	1.610.369,86	823.798,74	0,00	786.571,12
				2014	2.685.000,00	48.734,08	0,00	2.636.265,92

BILANCIO CONSUNTIVO 2015 - GESTIONE RESIDUI ATTIVI PER ANNO DI PROVENIENZA

Titolo	Risorsa	Capitolo	Descrizione	Accertamenti per anno di provenienza	Importo ultimo consuntivo	Importo riscosso	Insussistenze	Importo da conservare
TOTALE CAPITOLO	00000619		Residui		4.689.598,62	872.532,82	0,00	3.817.065,80
			Residui da gestione attuale	2015	2.668.251,62	18.251,62	0,00	2.650.000,00
			Residui totali		7.357.850,24	890.784,44	0,00	6.467.065,80
TOTALE RISORSA	3020050		Residui		4.693.542,53	876.476,73	0,00	3.817.065,80
			Residui da gestione attuale	2015	2.906.920,98	249.461,40	0,00	2.657.459,58
			Residui totali		7.600.463,51	1.125.938,13	0,00	6.474.525,38
TOTALE CAPITOLO	00000650		Residui		0,00	0,00	0,00	0,00
			Residui da gestione attuale	2015	143.799,07	143.799,07	0,00	0,00
			Residui totali		143.799,07	143.799,07	0,00	0,00
TOTALE CAPITOLO	00000654		Residui		0,00	0,00	0,00	0,00
			Residui da gestione attuale	2015	14.021,45	14.021,45	0,00	0,00
			Residui totali		14.021,45	14.021,45	0,00	0,00
3	3030010	00000655	INTERESSI ATTIVI SU QUOTE DI MUTUI PASSIVI, ETC.	2014	7.393,37	7.393,37	0,00	0,00
TOTALE CAPITOLO	00000655		Residui		7.393,37	7.393,37	0,00	0,00
			Residui da gestione attuale	2015	5.062,78	3.819,95	0,00	1.242,83
			Residui totali		12.456,15	11.213,32	0,00	1.242,83
		00000660	INTERESSI ATTIVI SU FONDI DI TESORERIA E SU GIACENZA DI CASSA VINCOLATA, C/C, ETC.	2014	31.668,75	31.668,75	0,00	0,00
TOTALE CAPITOLO	00000660		Residui		31.668,75	31.668,75	0,00	0,00
			Residui da gestione attuale	2015	10.560,25	45,36	0,00	10.514,89
			Residui totali		42.229,00	31.714,11	0,00	10.514,89
TOTALE RISORSA	3030010		Residui		39.062,12	39.062,12	0,00	0,00
			Residui da gestione attuale	2015	173.443,55	161.685,83	0,00	11.757,72
			Residui totali		212.505,67	200.747,95	0,00	11.757,72
	3040010	00000640	DIVIDENDI DI SOCIETA'	2013	5.000.000,00	0,00	0,00	5.000.000,00
				2014	4.197.303,06	0,00	0,00	4.197.303,06
TOTALE CAPITOLO	00000640		Residui		9.197.303,06	0,00	0,00	9.197.303,06
			Residui da gestione attuale	2015	7.201.310,04	5.742.799,04	0,00	1.458.511,00
			Residui totali		16.398.613,10	5.742.799,04	0,00	10.655.814,06
TOTALE RISORSA	3040010		Residui		9.197.303,06	0,00	0,00	9.197.303,06
			Residui da gestione attuale	2015	7.201.310,04	5.742.799,04	0,00	1.458.511,00
			Residui totali		16.398.613,10	5.742.799,04	0,00	10.655.814,06
	3050010	00000722	PROVENTI DA RECUPERO SPESE SU IMMOBILI	2010	12.016,55	0,00	12.016,55	0,00

BILANCIO CONSUNTIVO 2015 - GESTIONE RESIDUI ATTIVI PER ANNO DI PROVENIENZA

Titolo	Risorsa	Capitolo	Descrizione	Accertamenti per anno di provenienza	Importo ultimo consuntivo	Importo riscosso	Insussistenze	Importo da conservare
			COMUNALI					
				2011	185.868,06	185.868,06	0,00	0,00
				2012	8.160,73	0,00	8.160,73	0,00
				2013	32.988,84	0,00	0,00	32.988,84
				2014	20.729,08	2.800,00	17.929,08	0,00
TOTALE CAPITOLO	00000722	Residui			259.763,26	188.668,06	38.106,36	32.988,84
		Residui da gestione attuale		2015	416.039,44	371.807,10	0,00	44.232,34
		Residui totali			675.802,70	560.475,16	38.106,36	77.221,18
TOTALE CAPITOLO	00000726	Residui			0,00	0,00	0,00	0,00
		Residui da gestione attuale		2015	400,00	400,00	0,00	0,00
		Residui totali			400,00	400,00	0,00	0,00
TOTALE RISORSA	3050010	Residui			259.763,26	188.668,06	38.106,36	32.988,84
		Residui da gestione attuale		2015	416.439,44	372.207,10	0,00	44.232,34
		Residui totali			676.202,70	560.875,16	38.106,36	77.221,18
	3050020	00000321	PROVENTI DA RECUPERO QUOTA PARTE PASTI ED ASSISTENZA DOMICILIARE (Rilevante ai fini I.v.a.) - VEDI SPESA CAP. 2198	2014	4.855,35	4.855,35	0,00	0,00
TOTALE CAPITOLO	00000321	Residui			4.855,35	4.855,35	0,00	0,00
		Residui da gestione attuale		2015	148.096,91	141.129,30	0,00	6.967,61
		Residui totali			152.952,26	145.984,65	0,00	6.967,61
		00000730	PROVENTI RETTE PARTECIPAZIONE CORSI DI ATTIVITA' MOTORIA (Rilevante ai fini I.v.a.) - VEDI SPESA CAPP. 2659 - 372 - 2688-2044-2373-2201	2014	12.452,00	12.452,00	0,00	0,00
TOTALE CAPITOLO	00000730	Residui			12.452,00	12.452,00	0,00	0,00
		Residui da gestione attuale		2015	51.578,00	35.896,00	0,00	15.682,00
		Residui totali			64.030,00	48.348,00	0,00	15.682,00
TOTALE RISORSA	3050020	Residui			17.307,35	17.307,35	0,00	0,00
		Residui da gestione attuale		2015	199.674,91	177.025,30	0,00	22.649,61
		Residui totali			216.982,26	194.332,65	0,00	22.649,61
TOTALE CAPITOLO	00000400	Residui			0,00	0,00	0,00	0,00
		Residui da gestione attuale		2015	20,00	20,00	0,00	0,00
		Residui totali			20,00	20,00	0,00	0,00

BILANCIO CONSUNTIVO 2015 - GESTIONE RESIDUI ATTIVI PER ANNO DI PROVENIENZA

Titolo	Risorsa	Capitolo	Descrizione	Accertamenti per anno di provenienza	Importo ultimo consuntivo	Importo riscosso	Insussistenze	Importo da conservare
3	3050030	00000405	PROVENTI DA VENDITA ELIOGRAFIE, PLANIMETRIE, ETC.	2014	1.200,89	1.200,89	0,00	0,00
TOTALE CAPITOLO	00000405	Residui			1.200,89	1.200,89	0,00	0,00
		Residui da gestione attuale		2015	22.422,96	20.606,28	0,00	1.816,68
		Residui totali			23.623,85	21.807,17	0,00	1.816,68
TOTALE CAPITOLO	00000500	Residui			0,00	0,00	0,00	0,00
		Residui da gestione attuale		2015	8.000,00	8.000,00	0,00	0,00
		Residui totali			8.000,00	8.000,00	0,00	0,00
		00000510	PROVENTI DA RECUPERO SPESE PER ISTRUTTORIA PUBBLICITA'	2014	1.058,10	258,25	0,00	799,85
TOTALE CAPITOLO	00000510	Residui			1.058,10	258,25	0,00	799,85
		Residui da gestione attuale		2015	4.183,65	4.028,70	0,00	154,95
		Residui totali			5.241,75	4.286,95	0,00	954,80
		00000552	PROVENTI DA RECUPERO SPESE PER SERVIZI AI MINORI - VEDI SPESA CAP. 1288	2014	2.965,00	2.965,00	0,00	0,00
TOTALE CAPITOLO	00000552	Residui			2.965,00	2.965,00	0,00	0,00
		Residui da gestione attuale		2015	38.542,75	37.657,75	0,00	885,00
		Residui totali			41.507,75	40.622,75	0,00	885,00
TOTALE CAPITOLO	00000715	Residui			0,00	0,00	0,00	0,00
		Residui da gestione attuale		2015	23.713,00	23.713,00	0,00	0,00
		Residui totali			23.713,00	23.713,00	0,00	0,00
		00000760	PROVENTI DA RECUPERO SPESE SERVIZI A PERSONE SENZA FISSA DIMORA - VEDI SPESA CAP. 2039	2014	100,00	100,00	0,00	0,00
TOTALE CAPITOLO	00000760	Residui			100,00	100,00	0,00	0,00
		Residui da gestione attuale		2015	12.060,57	12.060,57	0,00	0,00
		Residui totali			12.160,57	12.160,57	0,00	0,00
		00000769	PROVENTI DA RECUPERO SPESE PER RICOVERO ANZIANI ED INDIGENTI SOSTENUTE PRESSO ISTITUTI VARI - VEDI SPESA CAP. 2200	2014	13.304,08	13.304,08	0,00	0,00
TOTALE CAPITOLO	00000769	Residui			13.304,08	13.304,08	0,00	0,00
		Residui da gestione attuale		2015	528.799,73	519.612,14	0,00	9.187,59
		Residui totali			542.103,81	532.916,22	0,00	9.187,59
TOTALE CAPITOLO	00000788	Residui			0,00	0,00	0,00	0,00

BILANCIO CONSUNTIVO 2015 - GESTIONE RESIDUI ATTIVI PER ANNO DI PROVENIENZA

Titolo	Risorsa	Capitolo	Descrizione	Accertamenti per anno di provenienza	Importo ultimo consuntivo	Importo riscosso	Insussistenze	Importo da conservare
			Residui da gestione attuale	2015	19.675,24	19.673,24	0,00	2,00
			Residui totali		19.675,24	19.673,24	0,00	2,00
3	3050030	00000790	PROVENTI DA RECUPERO SPESE PER VISITE, ISPEZIONI, ETC.	2014	630,00	630,00	0,00	0,00
TOTALE CAPITOLO	00000790		Residui		630,00	630,00	0,00	0,00
			Residui da gestione attuale	2015	33.612,63	33.312,63	0,00	300,00
			Residui totali		34.242,63	33.942,63	0,00	300,00
		00000792	PROVENTI DA VENDITA REGOLAMENTI ED ALTRE PUBBLICAZIONI	2014	900,00	900,00	0,00	0,00
TOTALE CAPITOLO	00000792		Residui		900,00	900,00	0,00	0,00
			Residui da gestione attuale	2015	24.779,51	24.044,51	0,00	735,00
			Residui totali		25.679,51	24.944,51	0,00	735,00
		00000810	PROVENTI DA RECUPERO SPESE VENDITA TABELLE PASSI CARRAI	2014	41,32	41,32	0,00	0,00
TOTALE CAPITOLO	00000810		Residui		41,32	41,32	0,00	0,00
			Residui da gestione attuale	2015	3.202,30	2.954,38	0,00	247,92
			Residui totali		3.243,62	2.995,70	0,00	247,92
		00000885	PROVENTI DA RECUPERO QUOTA SPESE DI FUNZIONAMENTO COMMISSIONE ELETTORALE MANDAMENTALE (C.E.M.)	2013	88,26	88,26	0,00	0,00
				2014	11.373,93	11.121,16	0,00	252,77
TOTALE CAPITOLO	00000885		Residui		11.462,19	11.209,42	0,00	252,77
			Residui da gestione attuale	2015	10.600,76	0,00	0,00	10.600,76
			Residui totali		22.062,95	11.209,42	0,00	10.853,53
TOTALE RISORSA	3050030		Residui		31.661,58	30.608,96	0,00	1.052,62
			Residui da gestione attuale	2015	729.613,10	705.683,20	0,00	23.929,90
			Residui totali		761.274,68	736.292,16	0,00	24.982,52
	3050040	00000293	PROVENTI DA TERZI FINALIZZATI AL RECUPERO E RESTAURO DEL PATRIMONIO STORICO - VEDI SPESA CAP. 1337 - 203	1996	18.757,71	0,00	18.757,71	0,00
TOTALE CAPITOLO	00000293		Residui		18.757,71	0,00	18.757,71	0,00
			Residui da gestione attuale	2015	0,00	0,00	0,00	0,00
			Residui totali		18.757,71	0,00	18.757,71	0,00

BILANCIO CONSUNTIVO 2015 - GESTIONE RESIDUI ATTIVI PER ANNO DI PROVENIENZA

Titolo	Risorsa	Capitolo	Descrizione	Accertamenti per anno di provenienza	Importo ultimo consuntivo	Importo riscosso	Insussistenze	Importo da conservare
3	3050040	00000713	PROVENTI DA CONTRIBUTI DI PRIVATI PER ATTIVITA' SOCIO-RICREATIVE" - VEDI SPESA CAP. 975-784-58	2014	500,00	0,00	500,00	0,00
TOTALE CAPITOLO		00000713	Residui		500,00	0,00	500,00	0,00
			Residui da gestione attuale	2015	0,00	0,00	0,00	0,00
			Residui totali		500,00	0,00	500,00	0,00
		00000714	PROVENTI DA CONTRIBUTI DI PRIVATI - VEDI SPESA CAP. 289 - 1316 - 834 - 3041	2008	16.721,25	0,00	0,00	16.721,25
				2009	22.950,00	0,00	0,00	22.950,00
				2010	23.017,50	0,00	0,00	23.017,50
				2011	25.245,00	0,00	0,00	25.245,00
TOTALE CAPITOLO		00000714	Residui		87.933,75	0,00	0,00	87.933,75
			Residui da gestione attuale	2015	16.120,00	16.120,00	0,00	0,00
			Residui totali		104.053,75	16.120,00	0,00	87.933,75
		00000718	PROVENTI DA CONTRIBUTI DI PRIVATI PER ATTIVITA' DEL SETTORE - VEDI SPESA CAP. 1611	2014	5.731,50	5.731,50	0,00	0,00
TOTALE CAPITOLO		00000718	Residui		5.731,50	5.731,50	0,00	0,00
			Residui da gestione attuale	2015	55.172,50	50.306,00	0,00	4.866,50
			Residui totali		60.904,00	56.037,50	0,00	4.866,50
		00000723	PROVENTI DA CONTRIBUTI DI PRIVATI PER ATTIVITA' SOCIALI - VEDI SPESA CAP. 1308 - 2765	2014	289,88	289,88	0,00	0,00
TOTALE CAPITOLO		00000723	Residui		289,88	289,88	0,00	0,00
			Residui da gestione attuale	2015	616.603,33	616.603,33	0,00	0,00
			Residui totali		616.893,21	616.893,21	0,00	0,00
TOTALE CAPITOLO		00000727	Residui		0,00	0,00	0,00	0,00
			Residui da gestione attuale	2015	1.055,00	1.055,00	0,00	0,00
			Residui totali		1.055,00	1.055,00	0,00	0,00
		00000736	PROVENTI DA CONTRIBUTI DI PRIVATI PER GESTIONE ATTIVITA' ECONOMICHE - VEDI SPESA CAP. 1323 - 595 - 1791 - 2648	2014	70.000,00	0,00	70.000,00	0,00
TOTALE CAPITOLO		00000736	Residui		70.000,00	0,00	70.000,00	0,00
			Residui da gestione attuale	2015	108.239,00	16.965,00	0,00	91.274,00

BILANCIO CONSUNTIVO 2015 - GESTIONE RESIDUI ATTIVI PER ANNO DI PROVENIENZA

Titolo	Risorsa	Capitolo	Descrizione	Accertamenti per anno di provenienza	Importo ultimo consuntivo	Importo riscosso	Insussistenze	Importo da conservare
			Residui totali		178.239,00	16.965,00	70.000,00	91.274,00
3	3050040	00000739	PROVENTI DA CONTRIBUTI DI PRIVATI PER PROMOZIONE ATT. CULT.-VEDI S. CAPP. 1199-1200-1201-1202-1623-1762-1763-1764-1769-1770-1771-1773-1905-1916-2239-	2013	395.000,00	370.000,00	25.000,00	0,00
				2014	401.256,00	401.256,00	0,00	0,00
TOTALE CAPITOLO	00000739	Residui			796.256,00	771.256,00	25.000,00	0,00
		Residui da gestione attuale		2015	814.328,00	327.328,00	0,00	487.000,00
		Residui totali			1.610.584,00	1.098.584,00	25.000,00	487.000,00
		00000743	PROVENTI DA CONTRIBUTO CASSA DI RISPARMIO PD/RO SPA PER INIZIATIVE SOCIO-CULTURALI - VEDI SPESA CAP. 1084 (Convenzione di Tesoreria)	2014	110.000,00	0,00	0,00	110.000,00
TOTALE CAPITOLO	00000743	Residui			110.000,00	0,00	0,00	110.000,00
		Residui da gestione attuale		2015	110.000,00	0,00	0,00	110.000,00
		Residui totali			220.000,00	0,00	0,00	220.000,00
		00000751	PROVENTI DA CONTRIBUTI DI PRIVATI PER PROMOZIONE ATTIVITA' MUSEALI - VEDI SPESA CAPP. 1339 - 1366 - 1601 - 775 - 990	2008	5.490,00	5.490,00	0,00	0,00
TOTALE CAPITOLO	00000751	Residui			5.490,00	5.490,00	0,00	0,00
		Residui da gestione attuale		2015	4.845,40	4.845,40	0,00	0,00
		Residui totali			10.335,40	10.335,40	0,00	0,00
		00000763	PROVENTI DA CONTRIBUTI DI PRIVATI PER PROMOZIONE ATTIVITA' E MANIFESTAZIONI SPORTIVE (Rilevante I.v.a.) - VEDI SPESA CAPP. 372-2201-2044-2688-2373	2014	28.160,00	28.159,32	0,68	0,00
TOTALE CAPITOLO	00000763	Residui			28.160,00	28.159,32	0,68	0,00
		Residui da gestione attuale		2015	133.312,81	115.484,05	0,00	17.828,76
		Residui totali			161.472,81	143.643,37	0,68	17.828,76
		00000766	PROVENTI DA CONTRIBUTI DI PRIVATI PER PROMOZIONE ATTIVITA' SOCIALI (Parte rilevante ai fini I.v.a.) - VEDI SPESA CAPP. 1593 - 1978 - 2276 - 285 - 2608	2013	136.094,00	0,00	136.094,00	0,00
				2014	6.449,65	1.650,00	4.799,65	0,00

BILANCIO CONSUNTIVO 2015 - GESTIONE RESIDUI ATTIVI PER ANNO DI PROVENIENZA

Titolo	Risorsa	Capitolo	Descrizione	Accertamenti per anno di provenienza	Importo ultimo consuntivo	Importo riscosso	Insussistenze	Importo da conservare
			ai fini I.v.a.) - VEDI SPESA CAPP. 1593 - 1978 - 2276 - 285 - 2608					
TOTALE CAPITOLO	00000766	Residui			142.543,65	1.650,00	140.893,65	0,00
		Residui da gestione attuale		2015	168.237,00	151.143,00	0,00	17.094,00
		Residui totali			310.780,65	152.793,00	140.893,65	17.094,00
	00000768	PROVENTI DA CONTRIBUTI DI PRIVATI PER ATTIVITA' GABINETTO DEL SINDACO - VEDI SPESA CAP. 1598 - 2103 - 1932 - 2369 - 2391 - 2405		2012	3.811,50	3.811,50	0,00	0,00
				2013	78.115,00	45.000,00	1.815,00	31.300,00
				2014	120.490,00	100.000,00	1.830,00	18.660,00
TOTALE CAPITOLO	00000768	Residui			202.416,50	148.811,50	3.645,00	49.960,00
		Residui da gestione attuale		2015	213.529,20	213.231,93	0,00	297,27
		Residui totali			415.945,70	362.043,43	3.645,00	50.257,27
	00000802	PROVENTI DA CONTRIBUTI DI PRIVATI PER ATTIVITA' U.P. ACCOGLIENZA IMMIGRAZIONE - VEDI SPESA CAP. 1020-1022-719-2645		2013	50.000,00	0,00	50.000,00	0,00
TOTALE CAPITOLO	00000802	Residui			50.000,00	0,00	50.000,00	0,00
		Residui da gestione attuale		2015	50.000,00	50.000,00	0,00	0,00
		Residui totali			100.000,00	50.000,00	50.000,00	0,00
	00000808	CONTRIBUTO AMBIENTALE ACEGAS - APS PER IL FUNZIONAMENTO DELLA TERZA LINEA DEL TERMOVALORIZZATORE - VEDI SPESA CAP. 1666		2013	700.000,00	700.000,00	0,00	0,00
				2014	697.995,61	350.000,00	0,00	347.995,61
TOTALE CAPITOLO	00000808	Residui			1.397.995,61	1.050.000,00	0,00	347.995,61
		Residui da gestione attuale		2015	372.751,06	350.000,00	0,00	22.751,06
		Residui totali			1.770.746,67	1.400.000,00	0,00	370.746,67
	00000815	PROVENTI DA CONTRIBUTI DI PRIVATI PER MOSTRE - VEDI SPESA CAPP. 588 - 639 - 778 -		2014	15.000,00	0,00	15.000,00	0,00

BILANCIO CONSUNTIVO 2015 - GESTIONE RESIDUI ATTIVI PER ANNO DI PROVENIENZA

Titolo	Risorsa	Capitolo	Descrizione	Accertamenti per anno di provenienza	Importo ultimo consuntivo	Importo riscosso	Insussistenze	Importo da conservare
			1950 - 2656 - 2114					
TOTALE CAPITOLO	00000815		Residui		15.000,00	0,00	15.000,00	0,00
			Residui da gestione attuale	2015	100.773,56	78.573,56	0,00	22.200,00
			Residui totali		115.773,56	78.573,56	15.000,00	22.200,00
TOTALE CAPITOLO	00000818		Residui		0,00	0,00	0,00	0,00
			Residui da gestione attuale	2015	18.782,00	17.982,00	0,00	800,00
			Residui totali		18.782,00	17.982,00	0,00	800,00
TOTALE CAPITOLO	00000819		Residui		0,00	0,00	0,00	0,00
			Residui da gestione attuale	2015	431.817,64	431.817,64	0,00	0,00
			Residui totali		431.817,64	431.817,64	0,00	0,00
	00000850		PROVENTI DA VENDITA ENERGIA IMPIANTI FOTOVOLTAICI	2014	45.409,60	3.733,57	38.022,53	3.653,50
TOTALE CAPITOLO	00000850		Residui		45.409,60	3.733,57	38.022,53	3.653,50
			Residui da gestione attuale	2015	344.200,83	293.586,32	0,00	50.614,51
			Residui totali		389.610,43	297.319,89	38.022,53	54.268,01
	00000865		PROVENTI DA VENDITA ENERGIA IMPIANTI FOTOVOLTAICI	2014	31,97	31,97	0,00	0,00
TOTALE CAPITOLO	00000865		Residui		31,97	31,97	0,00	0,00
			Residui da gestione attuale	2015	446,25	197,27	0,00	248,98
			Residui totali		478,22	229,24	0,00	248,98
TOTALE RISORSA	3050040		Residui		2.976.516,17	2.015.153,74	361.819,57	599.542,86
			Residui da gestione attuale	2015	3.560.213,58	2.735.238,50	0,00	824.975,08
			Residui totali		6.536.729,75	4.750.392,24	361.819,57	1.424.517,94
TOTALE CAPITOLO	00000720		Residui		0,00	0,00	0,00	0,00
			Residui da gestione attuale	2015	10.717,52	7.345,94	0,00	3.371,58
			Residui totali		10.717,52	7.345,94	0,00	3.371,58
TOTALE CAPITOLO	00000737		Residui		0,00	0,00	0,00	0,00
			Residui da gestione attuale	2015	38.080,31	38.080,31	0,00	0,00
			Residui totali		38.080,31	38.080,31	0,00	0,00
	3050050	00000750	PROVENTI DA RECUPERO RETRIBUZIONI E COMPENSI AL PERSONALE	2014	170,48	170,48	0,00	0,00
TOTALE CAPITOLO	00000750		Residui		170,48	170,48	0,00	0,00
			Residui da gestione attuale	2015	37.438,41	36.764,50	0,00	673,91
			Residui totali		37.608,89	36.934,98	0,00	673,91

BILANCIO CONSUNTIVO 2015 - GESTIONE RESIDUI ATTIVI PER ANNO DI PROVENIENZA

Titolo	Risorsa	Capitolo	Descrizione	Accertamenti per anno di provenienza	Importo ultimo consuntivo	Importo riscosso	Insussistenze	Importo da conservare
3	3050050	00000754	PROVENTI DA PREFETTURA PER COMPENSO ORDINE PUBBLICO - VEDI SPESA CAP. 1332	2012	1.102,97	0,01	1.102,96	0,00
				2014	15.790,83	15.788,18	2,65	0,00
TOTALE CAPITOLO	00000754	Residui			16.893,80	15.788,19	1.105,61	0,00
		Residui da gestione attuale		2015	20.426,16	20.426,16	0,00	0,00
		Residui totali			37.319,96	36.214,35	1.105,61	0,00
		00000757	PROVENTI DA DIRITTI DI NOTIFICA ATTI MESSI COMUNALI - VEDI SPESA CAPP. 1326 - 1574 - 1038	2014	2,35	2,35	0,00	0,00
TOTALE CAPITOLO	00000757	Residui			2,35	2,35	0,00	0,00
		Residui da gestione attuale		2015	1.895,00	1.895,00	0,00	0,00
		Residui totali			1.897,35	1.897,35	0,00	0,00
TOTALE CAPITOLO	00000761	Residui			0,00	0,00	0,00	0,00
		Residui da gestione attuale		2015	6.224,40	6.224,40	0,00	0,00
		Residui totali			6.224,40	6.224,40	0,00	0,00
TOTALE CAPITOLO	00000762	Residui			0,00	0,00	0,00	0,00
		Residui da gestione attuale		2015	328.137,08	328.137,08	0,00	0,00
		Residui totali			328.137,08	328.137,08	0,00	0,00
		00000764	PROVENTI DA RECUPERO ASSEGNI ED ONERI RIFLESSI PERSONALE DISTACCATO IN REGIONE, U.L.S.S., T.A.R., ETC.	2012	8.857,97	8.857,97	0,00	0,00
				2013	18.147,72	18.147,72	0,00	0,00
TOTALE CAPITOLO	00000764	Residui			27.005,69	27.005,69	0,00	0,00
		Residui da gestione attuale		2015	317.278,18	317.278,18	0,00	0,00
		Residui totali			344.283,87	344.283,87	0,00	0,00
TOTALE CAPITOLO	00000795	Residui			0,00	0,00	0,00	0,00
		Residui da gestione attuale		2015	81.378,31	81.378,31	0,00	0,00
		Residui totali			81.378,31	81.378,31	0,00	0,00
TOTALE RISORSA	3050050	Residui			44.072,32	42.966,71	1.105,61	0,00
		Residui da gestione attuale		2015	841.575,37	837.529,88	0,00	4.045,49
		Residui totali			885.647,69	880.496,59	1.105,61	4.045,49
TOTALE CAPITOLO	00000505	Residui			0,00	0,00	0,00	0,00
		Residui da gestione attuale		2015	2.000,00	2.000,00	0,00	0,00

BILANCIO CONSUNTIVO 2015 - GESTIONE RESIDUI ATTIVI PER ANNO DI PROVENIENZA

Titolo	Risorsa	Capitolo	Descrizione	Accertamenti per anno di provenienza	Importo ultimo consuntivo	Importo riscosso	Insussistenze	Importo da conservare
			Residui totali		2.000,00	2.000,00	0,00	0,00
3	3050080	00000519	PROVENTI DA SANZIONI PER VIOLAZIONI AL REGOLAMENTO NUMERAZIONE CIVICA - VEDI SPESA CAP. 2614 -2613	2014	300,00	300,00	0,00	0,00
TOTALE CAPITOLO	00000519	Residui			300,00	300,00	0,00	0,00
		Residui da gestione attuale		2015	803,24	803,24	0,00	0,00
		Residui totali			1.103,24	1.103,24	0,00	0,00
		00000520	PROVENTI DA VENDITA MODULI E STAMPATI VARI	2014	35,78	35,78	0,00	0,00
TOTALE CAPITOLO	00000520	Residui			35,78	35,78	0,00	0,00
		Residui da gestione attuale		2015	3.238,46	3.000,86	0,00	237,60
		Residui totali			3.274,24	3.036,64	0,00	237,60
		00000522		2014	13,62	13,62	0,00	0,00
TOTALE CAPITOLO	00000522	Residui			13,62	13,62	0,00	0,00
		Residui da gestione attuale		2015	25,16	11,67	0,00	13,49
		Residui totali			38,78	25,29	0,00	13,49
TOTALE CAPITOLO	00000523	Residui			0,00	0,00	0,00	0,00
		Residui da gestione attuale		2015	2.134,13	2.134,13	0,00	0,00
		Residui totali			2.134,13	2.134,13	0,00	0,00
TOTALE CAPITOLO	00000524	Residui			0,00	0,00	0,00	0,00
		Residui da gestione attuale		2015	22,33	22,33	0,00	0,00
		Residui totali			22,33	22,33	0,00	0,00
		00000527		2014	51,46	51,46	0,00	0,00
TOTALE CAPITOLO	00000527	Residui			51,46	51,46	0,00	0,00
		Residui da gestione attuale		2015	56,90	56,90	0,00	0,00
		Residui totali			108,36	108,36	0,00	0,00
TOTALE CAPITOLO	00000528	Residui			0,00	0,00	0,00	0,00
		Residui da gestione attuale		2015	28,66	28,66	0,00	0,00
		Residui totali			28,66	28,66	0,00	0,00
TOTALE CAPITOLO	00000529	Residui			0,00	0,00	0,00	0,00
		Residui da gestione attuale		2015	636,00	636,00	0,00	0,00
		Residui totali			636,00	636,00	0,00	0,00

BILANCIO CONSUNTIVO 2015 - GESTIONE RESIDUI ATTIVI PER ANNO DI PROVENIENZA

Titolo	Risorsa	Capitolo	Descrizione	Accertamenti per anno di provenienza	Importo ultimo consuntivo	Importo riscosso	Insussistenze	Importo da conservare
TOTALE CAPITOLO	00000534		Residui		0,00	0,00	0,00	0,00
			Residui da gestione attuale	2015	5,00	5,00	0,00	0,00
			Residui totali		5,00	5,00	0,00	0,00
TOTALE CAPITOLO	00000536		Residui		0,00	0,00	0,00	0,00
			Residui da gestione attuale	2015	22,62	20,28	0,00	2,34
			Residui totali		22,62	20,28	0,00	2,34
TOTALE CAPITOLO	00000537		Residui		0,00	0,00	0,00	0,00
			Residui da gestione attuale	2015	74,70	65,59	0,00	9,11
			Residui totali		74,70	65,59	0,00	9,11
TOTALE CAPITOLO	00000538		Residui		0,00	0,00	0,00	0,00
			Residui da gestione attuale	2015	128,59	105,19	0,00	23,40
			Residui totali		128,59	105,19	0,00	23,40
TOTALE CAPITOLO	00000541		Residui		0,00	0,00	0,00	0,00
			Residui da gestione attuale	2015	9,94	9,94	0,00	0,00
			Residui totali		9,94	9,94	0,00	0,00
TOTALE CAPITOLO	00000543		Residui		0,00	0,00	0,00	0,00
			Residui da gestione attuale	2015	325,20	321,22	0,00	3,98
			Residui totali		325,20	321,22	0,00	3,98
TOTALE CAPITOLO	00000551		Residui		0,00	0,00	0,00	0,00
			Residui da gestione attuale	2015	426,38	341,79	0,00	84,59
			Residui totali		426,38	341,79	0,00	84,59
TOTALE CAPITOLO	00000553		Residui		0,00	0,00	0,00	0,00
			Residui da gestione attuale	2015	0,36	0,36	0,00	0,00
			Residui totali		0,36	0,36	0,00	0,00
TOTALE CAPITOLO	00000554		Residui		0,00	0,00	0,00	0,00
			Residui da gestione attuale	2015	215,39	215,39	0,00	0,00
			Residui totali		215,39	215,39	0,00	0,00
3	3050080	00000580	PROVENTI DA CONTROLLI SU IMPIANTI TERMICI (Legge 412/93) - VEDI SPESA CAPP. 287 - 288 - 1636 - 619 - 1953 - 1956 - 2330-3887	2014	48.913,00	48.913,00	0,00	0,00
TOTALE CAPITOLO	00000580		Residui		48.913,00	48.913,00	0,00	0,00
			Residui da gestione attuale	2015	134.667,18	123.837,86	0,00	10.829,32
			Residui totali		183.580,18	172.750,86	0,00	10.829,32
TOTALE CAPITOLO	00000703		Residui		0,00	0,00	0,00	0,00

BILANCIO CONSUNTIVO 2015 - GESTIONE RESIDUI ATTIVI PER ANNO DI PROVENIENZA

Titolo	Risorsa	Capitolo	Descrizione	Accertamenti per anno di provenienza	Importo ultimo consuntivo	Importo riscosso	Insussistenze	Importo da conservare
			Residui da gestione attuale	2015	6.201,00	6.201,00	0,00	0,00
			Residui totali		6.201,00	6.201,00	0,00	0,00
TOTALE CAPITOLO	00000704		Residui		0,00	0,00	0,00	0,00
			Residui da gestione attuale	2015	40.288,04	37.248,05	0,00	3.039,99
			Residui totali		40.288,04	37.248,05	0,00	3.039,99
3	3050080	00000709	PROVENTI DA SANZIONI PER INQUINAMENTO ACUSTICO L.R. 10/05/99 N. 21 E LEGGE 447/95 - VEDI SPESA CAPP. 1384 - 1386-34 - 949	2014	103,20	103,20	0,00	0,00
TOTALE CAPITOLO	00000709		Residui		103,20	103,20	0,00	0,00
			Residui da gestione attuale	2015	81.603,49	78.571,79	0,00	3.031,70
			Residui totali		81.706,69	78.674,99	0,00	3.031,70
		00000728	PROVENTI DIVERSI - VEDI SPESA CAP. 387 - 1345	2014	200,00	200,00	0,00	0,00
TOTALE CAPITOLO	00000728		Residui		200,00	200,00	0,00	0,00
			Residui da gestione attuale	2015	400,00	400,00	0,00	0,00
			Residui totali		600,00	600,00	0,00	0,00
TOTALE CAPITOLO	00000738		Residui		0,00	0,00	0,00	0,00
			Residui da gestione attuale	2015	870,83	870,83	0,00	0,00
			Residui totali		870,83	870,83	0,00	0,00
TOTALE CAPITOLO	00000742		Residui		0,00	0,00	0,00	0,00
			Residui da gestione attuale	2015	78.355,16	78.355,16	0,00	0,00
			Residui totali		78.355,16	78.355,16	0,00	0,00
		00000746	PROVENTI DA RECUPERI DIVERSI E RIMBORSI VARI ED EVENTUALI	2001	10.578,55	10.578,55	0,00	0,00
				2003	5.412,65	5.412,65	0,00	0,00
				2004	5.417,96	5.417,96	0,00	0,00
				2010	200,00	0,00	0,00	200,00
				2014	873,73	807,93	0,00	65,80
TOTALE CAPITOLO	00000746		Residui		22.482,89	22.217,09	0,00	265,80
			Residui da gestione attuale	2015	142.784,06	142.776,13	0,00	7,93
			Residui totali		165.266,95	164.993,22	0,00	273,73

BILANCIO CONSUNTIVO 2015 - GESTIONE RESIDUI ATTIVI PER ANNO DI PROVENIENZA

Titolo	Risorsa	Capitolo	Descrizione	Accertamenti per anno di provenienza	Importo ultimo consuntivo	Importo riscosso	Insussistenze	Importo da conservare
TOTALE CAPITOLO		00000765	Residui		0,00	0,00	0,00	0,00
			Residui da gestione attuale	2015	5.557,07	5.557,07	0,00	0,00
			Residui totali		5.557,07	5.557,07	0,00	0,00
3	3050080	00000775	PROVENTI DA RECUPERO SPESE DI GIUDIZIO	2014	2.437,00	0,00	0,00	2.437,00
TOTALE CAPITOLO		00000775	Residui		2.437,00	0,00	0,00	2.437,00
			Residui da gestione attuale	2015	8.631,86	8.631,86	0,00	0,00
			Residui totali		11.068,86	8.631,86	0,00	2.437,00
TOTALE CAPITOLO		00000777	Residui		0,00	0,00	0,00	0,00
			Residui da gestione attuale	2015	200,00	200,00	0,00	0,00
			Residui totali		200,00	200,00	0,00	0,00
TOTALE CAPITOLO		00000782	Residui		0,00	0,00	0,00	0,00
			Residui da gestione attuale	2015	36.499,00	36.499,00	0,00	0,00
			Residui totali		36.499,00	36.499,00	0,00	0,00
		00000787	PROVENTI DA PRIVATI PER SERVIZIO POSTA IN CONTRASSEGNO - VEDI SPESA CAP. 2309	2014	673,31	673,31	0,00	0,00
TOTALE CAPITOLO		00000787	Residui		673,31	673,31	0,00	0,00
			Residui da gestione attuale	2015	8.535,90	8.102,65	0,00	433,25
			Residui totali		9.209,21	8.775,96	0,00	433,25
		00000791	PROVENTI DA RIMBORSO PASSIVITA' PREGRESSE (SERVIZIO IDRICO INTEGRATO) (parz. rilevante ai fini I.v.a.)	2014	989.572,88	0,00	0,00	989.572,88
TOTALE CAPITOLO		00000791	Residui		989.572,88	0,00	0,00	989.572,88
			Residui da gestione attuale	2015	310.152,61	0,00	0,00	310.152,61
			Residui totali		1.299.725,49	0,00	0,00	1.299.725,49
TOTALE CAPITOLO		00000793	Residui		0,00	0,00	0,00	0,00
			Residui da gestione attuale	2015	107.954,42	107.954,42	0,00	0,00
			Residui totali		107.954,42	107.954,42	0,00	0,00
		00000807	PROVENTI DA RIMBORSI PER RECUPERO SPESE CUSTODIA VEICOLI - (ART. 11 D.P.R. 571/82 e D.P.R. 189/01)	2014	865,52	865,52	0,00	0,00
TOTALE CAPITOLO		00000807	Residui		865,52	865,52	0,00	0,00
			Residui da gestione attuale	2015	1.893,58	1.893,58	0,00	0,00
			Residui totali		2.759,10	2.759,10	0,00	0,00
TOTALE CAPITOLO		00000809	Residui		0,00	0,00	0,00	0,00
			Residui da gestione attuale	2015	21.351,00	21.351,00	0,00	0,00

BILANCIO CONSUNTIVO 2015 - GESTIONE RESIDUI ATTIVI PER ANNO DI PROVENIENZA

Titolo	Risorsa	Capitolo	Descrizione	Accertamenti per anno di provenienza	Importo ultimo consuntivo	Importo riscosso	Insussistenze	Importo da conservare
			Residui totali		21.351,00	21.351,00	0,00	0,00
3	3050080	00000820	PROVENTI DA RECUPERO SPESE PER NOTIFICAZIONE ATTI MESSI COMUNALI - PARTE SPESA CAPITOLE 1038	2014	3.156,90	3.156,90	0,00	0,00
TOTALE CAPITOLO	00000820	Residui			3.156,90	3.156,90	0,00	0,00
		Residui da gestione attuale		2015	135.824,78	128.731,50	0,00	7.093,28
		Residui totali			138.981,68	131.888,40	0,00	7.093,28
TOTALE CAPITOLO	00000821	Residui			0,00	0,00	0,00	0,00
		Residui da gestione attuale		2015	305.000,00	298.981,54	0,00	6.018,46
		Residui totali			305.000,00	298.981,54	0,00	6.018,46
TOTALE CAPITOLO	00000835	Residui			0,00	0,00	0,00	0,00
		Residui da gestione attuale		2015	3.190,81	3.190,81	0,00	0,00
		Residui totali			3.190,81	3.190,81	0,00	0,00
TOTALE CAPITOLO	00000836	Residui			0,00	0,00	0,00	0,00
		Residui da gestione attuale		2015	17.003,30	17.003,30	0,00	0,00
		Residui totali			17.003,30	17.003,30	0,00	0,00
TOTALE CAPITOLO	00000870	Residui			0,00	0,00	0,00	0,00
		Residui da gestione attuale		2015	7.700,96	7.700,96	0,00	0,00
		Residui totali			7.700,96	7.700,96	0,00	0,00
TOTALE CAPITOLO	00000915	Residui			0,00	0,00	0,00	0,00
		Residui da gestione attuale		2015	900.823,36	898.423,36	0,00	2.400,00
		Residui totali			900.823,36	898.423,36	0,00	2.400,00
TOTALE RISORSA	3050080	Residui			1.068.805,56	76.529,88	0,00	992.275,68
		Residui da gestione attuale		2015	2.365.641,47	2.022.260,42	0,00	343.381,05
		Residui totali			3.434.447,03	2.098.790,30	0,00	1.335.656,73
TOTALE 3 ENTRATE EXTRATRIBUTARIE		Residui			34.056.505,34	6.190.896,86	514.187,11	27.351.421,37
		Residui da gestione attuale		2015	64.290.408,10	46.961.625,88	0,00	17.328.782,22
		Residui totali			98.346.913,44	53.152.522,74	514.187,11	44.680.203,59
4	4010010	00000950	ALIENAZIONE AREE ED ALTRI STABILI PATRIMONIALI - VEDI SPESA CAPP. 1137 - 1139 - 1457 - 1138 - 2065	2008	5.244,00	0,00	0,00	5.244,00
				2009	62.064,11	11.840,78	0,00	50.223,33

BILANCIO CONSUNTIVO 2015 - GESTIONE RESIDUI ATTIVI PER ANNO DI PROVENIENZA

Titolo	Risorsa	Capitolo	Descrizione	Accertamenti per anno di provenienza	Importo ultimo consuntivo	Importo riscosso	Insussistenze	Importo da conservare
				2014	234,00	0,00	0,00	234,00
TOTALE CAPITOLO	00000950	Residui			67.542,11	11.840,78	0,00	55.701,33
		Residui da gestione attuale		2015	484.932,14	383.012,14	0,00	101.920,00
		Residui totali			552.474,25	394.852,92	0,00	157.621,33
TOTALE CAPITOLO	00000960	Residui			0,00	0,00	0,00	0,00
		Residui da gestione attuale		2015	120,00	120,00	0,00	0,00
		Residui totali			120,00	120,00	0,00	0,00
TOTALE CAPITOLO	00000965	Residui			0,00	0,00	0,00	0,00
		Residui da gestione attuale		2015	319.388,83	319.388,83	0,00	0,00
		Residui totali			319.388,83	319.388,83	0,00	0,00
TOTALE CAPITOLO	00000970	Residui			0,00	0,00	0,00	0,00
		Residui da gestione attuale		2015	188.342,68	188.342,68	0,00	0,00
		Residui totali			188.342,68	188.342,68	0,00	0,00
	00000975	PROVENTI DA ALIENAZIONE AREE PEEP - VEDI SPESA CAPP. 1137 - 1139 - 1457 - 2065 - 1138		2013	981,23	613,30	367,93	0,00
				2014	76.205,65	76.205,65	0,00	0,00
TOTALE CAPITOLO	00000975	Residui			77.186,88	76.818,95	367,93	0,00
		Residui da gestione attuale		2015	21.664,01	21.664,01	0,00	0,00
		Residui totali			98.850,89	98.482,96	367,93	0,00
	00000990	ALIENAZIONE ALLOGGI (LEGGE 56O/1993) - VEDI SPESA CAPP. 1137 - 1139 - 1457 - 2065 -1138		2007	17.179,38	1.908,81	0,00	15.270,57
				2008	18.968,88	2.082,35	0,00	16.886,53
				2009	520,53	0,00	0,00	520,53
TOTALE CAPITOLO	00000990	Residui			36.668,79	3.991,16	0,00	32.677,63
		Residui da gestione attuale		2015	174.000,00	0,00	0,00	174.000,00
		Residui totali			210.668,79	3.991,16	0,00	206.677,63
TOTALE CAPITOLO	00001000	Residui			0,00	0,00	0,00	0,00
		Residui da gestione attuale		2015	192.303,42	192.303,42	0,00	0,00
		Residui totali			192.303,42	192.303,42	0,00	0,00
	00001010	DISMISSIONI PATRIMONIALI - (Patrimonio)		2004	7.500.000,00	0,00	0,00	7.500.000,00

BILANCIO CONSUNTIVO 2015 - GESTIONE RESIDUI ATTIVI PER ANNO DI PROVENIENZA

Titolo	Risorsa	Capitolo	Descrizione	Accertamenti per anno di provenienza	Importo ultimo consuntivo	Importo riscosso	Insussistenze	Importo da conservare
			Immobiliare) - VEDI SPESA CAPP. VARI					
				2013	330.000,00	0,00	0,00	330.000,00
TOTALE CAPITOLO	00001010	Residui			7.830.000,00	0,00	0,00	7.830.000,00
		Residui da gestione attuale		2015	19.914.002,47	19.914.002,47	0,00	0,00
		Residui totali			27.744.002,47	19.914.002,47	0,00	7.830.000,00
TOTALE RISORSA	4010010	Residui			8.011.397,78	92.650,89	367,93	7.918.378,96
		Residui da gestione attuale		2015	21.294.753,55	21.018.833,55	0,00	275.920,00
		Residui totali			29.306.151,33	21.111.484,44	367,93	8.194.298,96
	4020020	00001035	CONTRIBUTI DEL MINISTERO DELL'ISTRUZIONE, DELL'UNIVERSITA' E DELLA RICERCA PER MESSA IN SICUREZZA RIVESTIMENTO ESTERNO SCUOLA CELLINI - VEDI SP. 2121	2013	164.500,00	109.248,37	0,00	55.251,63
TOTALE CAPITOLO	00001035	Residui			164.500,00	109.248,37	0,00	55.251,63
		Residui da gestione attuale		2015	0,00	0,00	0,00	0,00
		Residui totali			164.500,00	109.248,37	0,00	55.251,63
		00001036	CONTRIBUTO DELLO STATO PER INTERVENTO MESSA IN SICUREZZA SCUOLA FORCELLINI - VEDI SPESA CAP.	2013	17.500,00	17.500,00	0,00	0,00
TOTALE CAPITOLO	00001036	Residui			17.500,00	17.500,00	0,00	0,00
		Residui da gestione attuale		2015	0,00	0,00	0,00	0,00
		Residui totali			17.500,00	17.500,00	0,00	0,00
TOTALE CAPITOLO	00001038	Residui			0,00	0,00	0,00	0,00
		Residui da gestione attuale		2015	1.491,00	1.491,00	0,00	0,00
		Residui totali			1.491,00	1.491,00	0,00	0,00
		00001067	CONTRIBUTO MINISTERO AMBIENTE PER REALIZZAZIONE ITINERARIO CICLABILE VIA ARMISTIZIO/ROMANA APONENSE ETC. PROGETTO SWETT WEST WIND - VEDI S. CAP. 1642	2010	403.910,56	242.346,34	0,00	161.564,22
TOTALE CAPITOLO	00001067	Residui			403.910,56	242.346,34	0,00	161.564,22
		Residui da gestione attuale		2015	0,00	0,00	0,00	0,00
		Residui totali			403.910,56	242.346,34	0,00	161.564,22
		00001080	CONTRIBUTO DELLO STATO PER CONTRATTO DI QUARTIERE PORTELLO - VEDI SPESA CAP. 1061	2008	250.000,00	0,00	0,00	250.000,00
TOTALE CAPITOLO	00001080	Residui			250.000,00	0,00	0,00	250.000,00

BILANCIO CONSUNTIVO 2015 - GESTIONE RESIDUI ATTIVI PER ANNO DI PROVENIENZA

Titolo	Risorsa	Capitolo	Descrizione	Accertamenti per anno di provenienza	Importo ultimo consuntivo	Importo riscosso	Insussistenze	Importo da conservare
			Residui da gestione attuale	2015	0,00	0,00	0,00	0,00
			Residui totali		250.000,00	0,00	0,00	250.000,00
4	4020020	00001087	CONTRIBUTO DELLO STATO "ARCO DI GIANO" STRALCIO PADOVA EST - VEDI SPESA CAP. 2687	2011	989.031,93	0,00	0,00	989.031,93
TOTALE CAPITOLO	00001087		Residui		989.031,93	0,00	0,00	989.031,93
			Residui da gestione attuale	2015	0,00	0,00	0,00	0,00
			Residui totali		989.031,93	0,00	0,00	989.031,93
		00001116	CONTRIBUTO DELLO STATO PER COSTRUZIONE NUOVO PALAZZO DI GIUSTIZIA - VEDI SPESA CAP. 3790	1992	858.048,83	0,00	0,00	858.048,83
				1994	6.084,00	0,00	0,00	6.084,00
TOTALE CAPITOLO	00001116		Residui		864.132,83	0,00	0,00	864.132,83
			Residui da gestione attuale	2015	0,00	0,00	0,00	0,00
			Residui totali		864.132,83	0,00	0,00	864.132,83
		00001120	CONTRIBUTO DELLO STATO PER REALIZZAZIONE ISTITUTI SUPERIORI - VEDI SPESA CAPP. 4125 - 4135	1987	11.586,19	0,00	0,00	11.586,19
				1989	7.865,53	0,00	0,00	7.865,53
TOTALE CAPITOLO	00001120		Residui		19.451,72	0,00	0,00	19.451,72
			Residui da gestione attuale	2015	0,00	0,00	0,00	0,00
			Residui totali		19.451,72	0,00	0,00	19.451,72
		00001142	CONTRIBUTO MINISTERO LL.PP. PER RIQUALIFICAZIONE AREE VIA FRA' PAOLO SARPI E VIA ANNIBALE DA BASSANO - VEDI SPESA CAP. 1191 - CONTABILITA' SPECIALE	1999	10.404,21	0,00	10.404,21	0,00
TOTALE CAPITOLO	00001142		Residui		10.404,21	0,00	10.404,21	0,00
			Residui da gestione attuale	2015	0,00	0,00	0,00	0,00
			Residui totali		10.404,21	0,00	10.404,21	0,00
		00001189	CONTRIBUTO DELLO STATO PER PROGETTO SICUREZZA PROMIX - VEDI SPESA CAP. 232-594	2007	1.396.889,74	0,00	0,00	1.396.889,74
TOTALE CAPITOLO	00001189		Residui		1.396.889,74	0,00	0,00	1.396.889,74
			Residui da gestione attuale	2015	0,00	0,00	0,00	0,00
			Residui totali		1.396.889,74	0,00	0,00	1.396.889,74

BILANCIO CONSUNTIVO 2015 - GESTIONE RESIDUI ATTIVI PER ANNO DI PROVENIENZA

Titolo	Risorsa	Capitolo	Descrizione	Accertamenti per anno di provenienza	Importo ultimo consuntivo	Importo riscosso	Insussistenze	Importo da conservare
4	4020020	00001533	CONTRIBUTO DELLO STATO PER ATTIVITA' SOCIALI - VEDI SPESA CAPP. 1058 - 1823	2008	205.370,43	205.370,43	0,00	0,00
TOTALE CAPITOLO	00001533	Residui			205.370,43	205.370,43	0,00	0,00
		Residui da gestione attuale		2015	462,96	462,96	0,00	0,00
		Residui totali			205.833,39	205.833,39	0,00	0,00
		00001539	CONTRIBUTO DELLO STATO PER REALIZZAZIONE PASSERELLA CICLOPEDONALE PONTE VERDE (L. 244/07) - VEDI SPESA CAP. 1898	2011	84.717,28	0,00	0,00	84.717,28
TOTALE CAPITOLO	00001539	Residui			84.717,28	0,00	0,00	84.717,28
		Residui da gestione attuale		2015	0,00	0,00	0,00	0,00
		Residui totali			84.717,28	0,00	0,00	84.717,28
TOTALE RISORSA	4020020	Residui			4.405.908,70	574.465,14	10.404,21	3.821.039,35
		Residui da gestione attuale		2015	1.953,96	1.953,96	0,00	0,00
		Residui totali			4.407.862,66	576.419,10	10.404,21	3.821.039,35
TOTALE CAPITOLO	00001030	Residui			0,00	0,00	0,00	0,00
		Residui da gestione attuale		2015	99.960,00	0,00	0,00	99.960,00
		Residui totali			99.960,00	0,00	0,00	99.960,00
	4030020	00001032	CONTRIBUTO DELLA REGIONE PER PROGETTO "IL CAMMINO DI SANT'ANTONIO" - RIQUALIFICAZIONE VIALE ARCELLA - VEDI SPESA CAP. 2070	2014	96.600,00	22.833,00	0,00	73.767,00
TOTALE CAPITOLO	00001032	Residui			96.600,00	22.833,00	0,00	73.767,00
		Residui da gestione attuale		2015	0,00	0,00	0,00	0,00
		Residui totali			96.600,00	22.833,00	0,00	73.767,00
TOTALE CAPITOLO	00001033	Residui			0,00	0,00	0,00	0,00
		Residui da gestione attuale		2015	281.450,00	0,00	0,00	281.450,00
		Residui totali			281.450,00	0,00	0,00	281.450,00
		00001045	CONTRIBUTO DELLA REGIONE PER INTERVENTI DI SOSTEGNO AI CENTRI DI ACCOGLIENZA O CASE RIFUGIO - VEDI SPESA CAP. 1895	2011	2.082,44	0,00	2.082,44	0,00
				2013	250,81	0,00	250,81	0,00
TOTALE CAPITOLO	00001045	Residui			2.333,25	0,00	2.333,25	0,00
		Residui da gestione attuale		2015	0,00	0,00	0,00	0,00

BILANCIO CONSUNTIVO 2015 - GESTIONE RESIDUI ATTIVI PER ANNO DI PROVENIENZA

Titolo	Risorsa	Capitolo	Descrizione	Accertamenti per anno di provenienza	Importo ultimo consuntivo	Importo riscosso	Insussistenze	Importo da conservare
			Residui totali		2.333,25	0,00	2.333,25	0,00
4	4030020	00001054	CONTRIBUTO DELLA REGIONE PER RISANAMENTO CONSERVATIVO 12 ALLOGGI VIA CAVE, VIA BOYLE E VIA CURIE - VEDI SPESA CAP. 1648	2011	1.200.000,00	360.000,00	0,00	840.000,00
TOTALE CAPITOLO	00001054	Residui			1.200.000,00	360.000,00	0,00	840.000,00
		Residui da gestione attuale		2015	0,00	0,00	0,00	0,00
		Residui totali			1.200.000,00	360.000,00	0,00	840.000,00
		00001070	CONTRIBUTO DELLA REGIONE PER INTERVENTO ERP VIA CERON - VEDI SPESA CAP. 1648	2011	720.000,00	576.000,00	0,00	144.000,00
TOTALE CAPITOLO	00001070	Residui			720.000,00	576.000,00	0,00	144.000,00
		Residui da gestione attuale		2015	0,00	0,00	0,00	0,00
		Residui totali			720.000,00	576.000,00	0,00	144.000,00
		00001076	CONTRIBUTO DELLA REGIONE PER INTERVENTI PER LA PROMOZIONE DELLA LEGALITA' E SICUREZZA - VEDI SPESA CAP. 1286	2014	15.000,00	15.000,00	0,00	0,00
TOTALE CAPITOLO	00001076	Residui			15.000,00	15.000,00	0,00	0,00
		Residui da gestione attuale		2015	0,00	0,00	0,00	0,00
		Residui totali			15.000,00	15.000,00	0,00	0,00
		00001077	CONTRIBUTO DELLA REGIONE PER REALIZZAZIONE OPERE ARREDO URBANO - VEDI SPESA 1310-2724	2014	52.000,00	0,00	52.000,00	0,00
TOTALE CAPITOLO	00001077	Residui			52.000,00	0,00	52.000,00	0,00
		Residui da gestione attuale		2015	52.000,00	0,00	0,00	52.000,00
		Residui totali			104.000,00	0,00	52.000,00	52.000,00
		00001086	CONTRIBUTO DELLA REGIONE PER REALIZZAZIONE ASILO NIDO ALTICHIERO - VEDI SPESA CAP. 2121	2008	43.488,26	43.488,26	0,00	0,00
TOTALE CAPITOLO	00001086	Residui			43.488,26	43.488,26	0,00	0,00
		Residui da gestione attuale		2015	0,00	0,00	0,00	0,00
		Residui totali			43.488,26	43.488,26	0,00	0,00
		00001095	CONTRIBUTO DELLA REGIONE PER FINANZIAMENTO PROGETTAZIONE DIAGNOSI ENERGETICHE - VEDI SPESA CAP.	2010	17.100,00	0,00	0,00	17.100,00
TOTALE CAPITOLO	00001095	Residui			17.100,00	0,00	0,00	17.100,00
		Residui da gestione attuale		2015	0,00	0,00	0,00	0,00

BILANCIO CONSUNTIVO 2015 - GESTIONE RESIDUI ATTIVI PER ANNO DI PROVENIENZA

Titolo	Risorsa	Capitolo	Descrizione	Accertamenti per anno di provenienza	Importo ultimo consuntivo	Importo riscosso	Insussistenze	Importo da conservare
			Residui totali		17.100,00	0,00	0,00	17.100,00
4	4030020	00001107	CONTRIBUTO DELLA REGIONE PER REALIZZAZIONE IMPIANTO ATLETICA INDOOR - VEDI SPESA CAP. 832	2011	389.937,00	0,00	0,00	389.937,00
				2012	506.000,00	0,00	0,00	506.000,00
TOTALE CAPITOLO	00001107	Residui			895.937,00	0,00	0,00	895.937,00
		Residui da gestione attuale		2015	0,00	0,00	0,00	0,00
		Residui totali			895.937,00	0,00	0,00	895.937,00
		00001129	CONTRIBUTO DELLA REGIONE PER INTERVENTO STRAORDINARIO PER L'EDILIZIA SCOLASTICA (L.R. 3/03 ART. 52) - VEDI SPESA CAP. 2091-2876	2008	371.574,12	371.574,12	0,00	0,00
				2009	432.284,93	0,00	0,00	432.284,93
TOTALE CAPITOLO	00001129	Residui			803.859,05	371.574,12	0,00	432.284,93
		Residui da gestione attuale		2015	0,00	0,00	0,00	0,00
		Residui totali			803.859,05	371.574,12	0,00	432.284,93
TOTALE CAPITOLO	00001132	Residui			0,00	0,00	0,00	0,00
		Residui da gestione attuale		2015	2.352.448,88	0,00	0,00	2.352.448,88
		Residui totali			2.352.448,88	0,00	0,00	2.352.448,88
		00001141	CONTRIBUTO DELLA REGIONE PER REALIZZAZIONE COLLEGAMENTO CORSO ARGENTINA E SS. 307 - VEDI SPESA CAP. 2069	2003	618.027,24	0,00	0,00	618.027,24
				2004	485.772,34	0,00	0,00	485.772,34
TOTALE CAPITOLO	00001141	Residui			1.103.799,58	0,00	0,00	1.103.799,58
		Residui da gestione attuale		2015	0,00	0,00	0,00	0,00
		Residui totali			1.103.799,58	0,00	0,00	1.103.799,58
		00001143	CONTRIBUTO DELLA REGIONE PER INTERVENTI SU BENI MONUMENTALI - VEDI SPESA CAP. 1734-2824-2828-2907	2011	2.743.072,64	308.216,64	0,00	2.434.856,00
TOTALE CAPITOLO	00001143	Residui			2.743.072,64	308.216,64	0,00	2.434.856,00
		Residui da gestione attuale		2015	0,00	0,00	0,00	0,00

BILANCIO CONSUNTIVO 2015 - GESTIONE RESIDUI ATTIVI PER ANNO DI PROVENIENZA

Titolo	Risorsa	Capitolo	Descrizione	Accertamenti per anno di provenienza	Importo ultimo consuntivo	Importo riscosso	Insussistenze	Importo da conservare
			Residui totali		2.743.072,64	308.216,64	0,00	2.434.856,00
4	4030020	00001153	CONTRIBUTI DELLA REGIONE PER MANUTENZIONE EDIFICI SCOLASTICI L.R. 59/99 E L.R. 11/10 - VEDI SPESA CAP. 2121 - 1647	2009	198.949,49	0,00	0,00	198.949,49
				2010	23.860,21	0,00	0,00	23.860,21
TOTALE CAPITOLO	00001153	Residui			222.809,70	0,00	0,00	222.809,70
		Residui da gestione attuale		2015	0,00	0,00	0,00	0,00
		Residui totali			222.809,70	0,00	0,00	222.809,70
		00001170	CONTRIBUTO DELLA REGIONE PER IMPIANTI SPORTIVI - VEDI SPESA CAP. 1206	2011	205.000,00	0,00	205.000,00	0,00
TOTALE CAPITOLO	00001170	Residui			205.000,00	0,00	205.000,00	0,00
		Residui da gestione attuale		2015	205.000,00	205.000,00	0,00	0,00
		Residui totali			410.000,00	205.000,00	205.000,00	0,00
		00001188	CONTRIBUTO DELLA REGIONE PER CONTRATTO DI QUARTIERE PORTELLO - VEDI SPESA CAPP. 226 - 227 - 228 - 230 - 1061	2006	275.100,00	0,00	0,00	275.100,00
TOTALE CAPITOLO	00001188	Residui			275.100,00	0,00	0,00	275.100,00
		Residui da gestione attuale		2015	0,00	0,00	0,00	0,00
		Residui totali			275.100,00	0,00	0,00	275.100,00
		00001262	CONTRIBUTO DELLA REGIONE PER ACQUISTO ATTREZZATURE PER MUSEI - VEDI SPESA CAP. 2132-970	2013	3.584,89	0,00	0,00	3.584,89
				2014	17.752,94	0,00	0,00	17.752,94
TOTALE CAPITOLO	00001262	Residui			21.337,83	0,00	0,00	21.337,83
		Residui da gestione attuale		2015	0,00	0,00	0,00	0,00
		Residui totali			21.337,83	0,00	0,00	21.337,83
		00001264	CONTRIBUTO DELLA REGIONE PER MANUTENZIONE E RESTAURO QUINTE MURARIE - VEDI SPESA CAP. 362	2010	43.668,77	0,00	0,00	43.668,77
TOTALE CAPITOLO	00001264	Residui			43.668,77	0,00	0,00	43.668,77
		Residui da gestione attuale		2015	0,00	0,00	0,00	0,00
		Residui totali			43.668,77	0,00	0,00	43.668,77

BILANCIO CONSUNTIVO 2015 - GESTIONE RESIDUI ATTIVI PER ANNO DI PROVENIENZA

Titolo	Risorsa	Capitolo	Descrizione	Accertamenti per anno di provenienza	Importo ultimo consuntivo	Importo riscosso	Insussistenze	Importo da conservare
4	4030020	00001547	CONTRIBUTO DELLA REGIONE PER BONIFICA E RIPRISTINO AMBIENTALE DELL'AREA CAVALCAVIA SARPI DENOMINATA "CAMERINI e BOSCHETTI" - VEDI SPESA CAP. 1920-1921	2011	60.000,00	0,00	0,00	60.000,00
				2012	96.000,00	0,00	0,00	96.000,00
TOTALE CAPITOLO	00001547	Residui			156.000,00	0,00	0,00	156.000,00
		Residui da gestione attuale		2015	0,00	0,00	0,00	0,00
		Residui totali			156.000,00	0,00	0,00	156.000,00
TOTALE RISORSA	4030020	Residui			8.617.106,08	1.697.112,02	259.333,25	6.660.660,81
		Residui da gestione attuale		2015	2.990.858,88	205.000,00	0,00	2.785.858,88
		Residui totali			11.607.964,96	1.902.112,02	259.333,25	9.446.519,69
TOTALE CAPITOLO	00001031	Residui			0,00	0,00	0,00	0,00
		Residui da gestione attuale		2015	25.667,00	0,00	0,00	25.667,00
		Residui totali			25.667,00	0,00	0,00	25.667,00
	4040010	00001046	CONTRIBUTO U.E. PER PROGETTO INTELLIGENT ENERGY EUROPE (IEE) - PADOVA FIT - VEDI SPESA CAPP. 2628	2013	2.000,00	0,00	0,00	2.000,00
TOTALE CAPITOLO	00001046	Residui			2.000,00	0,00	0,00	2.000,00
		Residui da gestione attuale		2015	0,00	0,00	0,00	0,00
		Residui totali			2.000,00	0,00	0,00	2.000,00
		00001047	CONTRIBUTO U.E. PER FINANZIAMENTO PROGETTO "CultAR" (CULTURALLY ENHANCED AUGMENTED REALITIES) - VEDI SPESA CAP. 2631	2013	49.351,00	23.409,88	0,00	25.941,12
TOTALE CAPITOLO	00001047	Residui			49.351,00	23.409,88	0,00	25.941,12
		Residui da gestione attuale		2015	0,00	0,00	0,00	0,00
		Residui totali			49.351,00	23.409,88	0,00	25.941,12
		00001053	CONTRIBUTO DELLA PROVINCIA PER REALIZZAZIONE SISTEMA VIDEOSORVEGLIANZA PALAZZINA WOLLEMBORG (QUESTURA) - VEDI SPESA CAP. 2363	2010	17.000,00	17.000,00	0,00	0,00
TOTALE CAPITOLO	00001053	Residui			17.000,00	17.000,00	0,00	0,00
		Residui da gestione attuale		2015	0,00	0,00	0,00	0,00
		Residui totali			17.000,00	17.000,00	0,00	0,00

BILANCIO CONSUNTIVO 2015 - GESTIONE RESIDUI ATTIVI PER ANNO DI PROVENIENZA

Titolo	Risorsa	Capitolo	Descrizione	Accertamenti per anno di provenienza	Importo ultimo consuntivo	Importo riscosso	Insussistenze	Importo da conservare
4	4040010	00001071	CONTRIBUTO DELLA PROVINCIA PER RESTAURO CAMPANILE CHIESA SANTA EUFEMIA - VEDI SPESA CAP. 311	2011	33.226,97	33.226,97	0,00	0,00
TOTALE CAPITOLO	00001071	Residui			33.226,97	33.226,97	0,00	0,00
		Residui da gestione attuale		2015	0,00	0,00	0,00	0,00
		Residui totali			33.226,97	33.226,97	0,00	0,00
TOTALE CAPITOLO	00001093	Residui			0,00	0,00	0,00	0,00
		Residui da gestione attuale		2015	6.793,60	0,00	0,00	6.793,60
		Residui totali			6.793,60	0,00	0,00	6.793,60
		00001103	CONTRIBUTO DELLA PROVINCIA PER RESTAURO SALA CARMELI - VEDI SPESA CAP. 1193	2008	175.000,00	0,00	0,00	175.000,00
TOTALE CAPITOLO	00001103	Residui			175.000,00	0,00	0,00	175.000,00
		Residui da gestione attuale		2015	0,00	0,00	0,00	0,00
		Residui totali			175.000,00	0,00	0,00	175.000,00
		00001161	CONTRIBUTO DELLA PROVINCIA PER REALIZZAZIONE COLLEGAMENTO TRA CORSO ARGENTINA E SS. 307 - VEDI SPESA CAP. 2070	2003	135.696,98	135.696,98	0,00	0,00
TOTALE CAPITOLO	00001161	Residui			135.696,98	135.696,98	0,00	0,00
		Residui da gestione attuale		2015	0,00	0,00	0,00	0,00
		Residui totali			135.696,98	135.696,98	0,00	0,00
TOTALE CAPITOLO	00001181	Residui			0,00	0,00	0,00	0,00
		Residui da gestione attuale		2015	1.500,00	1.500,00	0,00	0,00
		Residui totali			1.500,00	1.500,00	0,00	0,00
		00001203	CONTRIBUTO CONSORZIO BACCHIGLIONE/BRENTA PER INTERVENTO SU P.TE VIA LOSCHI - VEDI SPESA CAP. 2321	2012	19.582,40	0,00	0,00	19.582,40
TOTALE CAPITOLO	00001203	Residui			19.582,40	0,00	0,00	19.582,40
		Residui da gestione attuale		2015	0,00	0,00	0,00	0,00
		Residui totali			19.582,40	0,00	0,00	19.582,40
TOTALE CAPITOLO	00001557	Residui			0,00	0,00	0,00	0,00
		Residui da gestione attuale		2015	15.000,00	15.000,00	0,00	0,00
		Residui totali			15.000,00	15.000,00	0,00	0,00
TOTALE RISORSA	4040010	Residui			431.857,35	209.333,83	0,00	222.523,52
		Residui da gestione attuale		2015	48.960,60	16.500,00	0,00	32.460,60
		Residui totali			480.817,95	225.833,83	0,00	254.984,12

BILANCIO CONSUNTIVO 2015 - GESTIONE RESIDUI ATTIVI PER ANNO DI PROVENIENZA

Titolo	Risorsa	Capitolo	Descrizione	Accertamenti per anno di provenienza	Importo ultimo consuntivo	Importo riscosso	Insussistenze	Importo da conservare
TOTALE CAPITOLO	00000955		Residui		0,00	0,00	0,00	0,00
			Residui da gestione attuale	2015	11.368,80	9.741,83	0,00	1.626,97
			Residui totali		11.368,80	9.741,83	0,00	1.626,97
TOTALE CAPITOLO	00000974		Residui		0,00	0,00	0,00	0,00
			Residui da gestione attuale	2015	252.946,36	252.946,36	0,00	0,00
			Residui totali		252.946,36	252.946,36	0,00	0,00
TOTALE CAPITOLO	00000979		Residui		0,00	0,00	0,00	0,00
			Residui da gestione attuale	2015	1.309.861,79	1.309.861,79	0,00	0,00
			Residui totali		1.309.861,79	1.309.861,79	0,00	0,00
TOTALE CAPITOLO	00000980		Residui		0,00	0,00	0,00	0,00
			Residui da gestione attuale	2015	2.429.729,51	2.429.163,05	0,00	566,46
			Residui totali		2.429.729,51	2.429.163,05	0,00	566,46
4	4050010	00001055	CONTRIBUTO DI PRIVATI PER DEMOLIZIONE TRIBUNE STADIO APPIANI E MAGAZZINI VIA 58esimo FANTERIA - VEDI SPESA CAP. 1651	2013	150.000,00	0,00	0,00	150.000,00
TOTALE CAPITOLO	00001055		Residui		150.000,00	0,00	0,00	150.000,00
			Residui da gestione attuale	2015	0,00	0,00	0,00	0,00
			Residui totali		150.000,00	0,00	0,00	150.000,00
		00001060	CONTRIBUTO FONDAZIONE CARIPARO PER RIQUALIFICAZIONE AREE URBANE - VEDI SPESA CAP. 303	2012	250.000,00	0,00	250.000,00	0,00
TOTALE CAPITOLO	00001060		Residui		250.000,00	0,00	250.000,00	0,00
			Residui da gestione attuale	2015	250.000,00	165.233,00	0,00	84.767,00
			Residui totali		500.000,00	165.233,00	250.000,00	84.767,00
		00001062	CONTRIBUTO FONDAZIONE CARIPARO PER RESTAURO EDIFICI SCOLASTICI - VEDI SPESA CAP. 244-1890	2011	144.634,48	0,00	144.634,48	0,00
TOTALE CAPITOLO	00001062		Residui		144.634,48	0,00	144.634,48	0,00
			Residui da gestione attuale	2015	144.634,48	144.634,48	0,00	0,00
			Residui totali		289.268,96	144.634,48	144.634,48	0,00
		00001101	CONTRIBUTO FONDAZIONE CASSA DI RISPARMIO PER RESTAURO SALA CARMELI - VEDI SPESA CAP. 1396	2008	230.911,58	230.911,58	0,00	0,00
TOTALE CAPITOLO	00001101		Residui		230.911,58	230.911,58	0,00	0,00
			Residui da gestione attuale	2015	2.704,73	2.704,73	0,00	0,00

BILANCIO CONSUNTIVO 2015 - GESTIONE RESIDUI ATTIVI PER ANNO DI PROVENIENZA

Titolo	Risorsa	Capitolo	Descrizione	Accertamenti per anno di provenienza	Importo ultimo consuntivo	Importo riscosso	Insussistenze	Importo da conservare
			Residui totali		233.616,31	233.616,31	0,00	0,00
4	4050010	00001148	PROVENTI DA SANZIONI PER VIOLAZIONI SU PUBBLICHE AFFISSIONI ART. 24 D.LGS. 507/93 - VEDI SPESA CAP. 2237	2014	4.985,20	4.985,20	0,00	0,00
TOTALE CAPITOLO	00001148	Residui			4.985,20	4.985,20	0,00	0,00
		Residui da gestione attuale		2015	25.905,81	23.136,26	0,00	2.769,55
		Residui totali			30.891,01	28.121,46	0,00	2.769,55
		00001176	CONTRIBUTI DA PRIVATI PER OPERE COLLATERALI AL SIR 1 - VEDI SPESA CAP. 1789	2008	114.244,59	0,00	0,00	114.244,59
TOTALE CAPITOLO	00001176	Residui			114.244,59	0,00	0,00	114.244,59
		Residui da gestione attuale		2015	0,00	0,00	0,00	0,00
		Residui totali			114.244,59	0,00	0,00	114.244,59
		00001206	CONTRIBUTO DI PRIVATI PER OPERE INFRASTRUTTURALI - VEDI SPESA CAP. 2389 - 2899	2014	550.000,00	0,00	550.000,00	0,00
TOTALE CAPITOLO	00001206	Residui			550.000,00	0,00	550.000,00	0,00
		Residui da gestione attuale		2015	565.000,00	15.000,00	0,00	550.000,00
		Residui totali			1.115.000,00	15.000,00	550.000,00	550.000,00
		00001208	CONTRIBUTO TAV FF.SS. SPA PER REALIZZAZIONE NUOVO CAVALCAFERROVIA BORGOMAGNO E VIA DALMAZIA - VEDI SPESA CAP. 1197 - 263 - CONTABILITA' SPECIALE	2002	31.260,08	0,00	31.260,08	0,00
				2014	18.627,84	0,00	18.627,84	0,00
TOTALE CAPITOLO	00001208	Residui			49.887,92	0,00	49.887,92	0,00
		Residui da gestione attuale		2015	0,00	0,00	0,00	0,00
		Residui totali			49.887,92	0,00	49.887,92	0,00
		00001210	TRASFERIMENTI DI CAPITALE DIVERSI (VEDI SPESA CAPITOLI INVESTIMENTI) - 2086	2005	704.000,00	0,00	0,00	704.000,00
				2006	4.553.248,83	4.553.248,83	0,00	0,00
				2007	7.512.133,80	5.196.751,17	0,00	2.315.382,63
				2008	566,27	0,00	566,27	0,00

BILANCIO CONSUNTIVO 2015 - GESTIONE RESIDUI ATTIVI PER ANNO DI PROVENIENZA

Titolo	Risorsa	Capitolo	Descrizione	Accertamenti per anno di provenienza	Importo ultimo consuntivo	Importo riscosso	Insussistenze	Importo da conservare
4	4050010	00001210	TRASFERIMENTI DI CAPITALE DIVERSI (VEDI SPESA CAPITOLI INVESTIMENTI) - 2086	2014	7.000.162,32	0,00	0,00	7.000.162,32
TOTALE CAPITOLO		00001210	Residui		19.770.111,22	9.750.000,00	566,27	10.019.544,95
			Residui da gestione attuale	2015	0,00	0,00	0,00	0,00
			Residui totali		19.770.111,22	9.750.000,00	566,27	10.019.544,95
		00001221	CONTRIBUTI DI PRIVATI PER RECUPERO PATRIMONIO MONUMENTALE - VEDI SPESA CAPP. 1562-809-1396-2797-2814-2816-2822-2923-2924-2925-2926	2012	1.150.500,00	283.588,29	500,00	866.411,71
				2014	151.000,00	0,00	1.000,00	150.000,00
TOTALE CAPITOLO		00001221	Residui		1.301.500,00	283.588,29	1.500,00	1.016.411,71
			Residui da gestione attuale	2015	32.600,00	0,00	0,00	32.600,00
			Residui totali		1.334.100,00	283.588,29	1.500,00	1.049.011,71
		00001222	CONTRIBUTO FONDAZIONE CASSA DI RISPARMIO PD/RO PER MANUTENZIONE CAPPELLA DEGLI SCROVEGNI - VEDI SPESA CAP. 1396	2010	8.394,04	5.850,00	0,00	2.544,04
TOTALE CAPITOLO		00001222	Residui		8.394,04	5.850,00	0,00	2.544,04
			Residui da gestione attuale	2015	0,00	0,00	0,00	0,00
			Residui totali		8.394,04	5.850,00	0,00	2.544,04
TOTALE CAPITOLO		00001233	Residui		0,00	0,00	0,00	0,00
			Residui da gestione attuale	2015	180.451,56	180.451,56	0,00	0,00
			Residui totali		180.451,56	180.451,56	0,00	0,00
TOTALE CAPITOLO		00001234	Residui		0,00	0,00	0,00	0,00
			Residui da gestione attuale	2015	42.334,44	42.334,44	0,00	0,00
			Residui totali		42.334,44	42.334,44	0,00	0,00
		00001239	CONTRIBUTO DI PRIVATI PER REALIZZAZIONE COLLEGAMENTO CORSO ARGENTINA E SS 307 - VEDI SPESA CAP. 2072	2010	100.872,62	0,00	0,00	100.872,62
TOTALE CAPITOLO		00001239	Residui		100.872,62	0,00	0,00	100.872,62
			Residui da gestione attuale	2015	0,00	0,00	0,00	0,00
			Residui totali		100.872,62	0,00	0,00	100.872,62

BILANCIO CONSUNTIVO 2015 - GESTIONE RESIDUI ATTIVI PER ANNO DI PROVENIENZA

Titolo	Risorsa	Capitolo	Descrizione	Accertamenti per anno di provenienza	Importo ultimo consuntivo	Importo riscosso	Insussistenze	Importo da conservare
4	4050010	00001254	CONTRIBUTO DA PRIVATI PER RECUPERO DANNI ALL'ARREDO URBANO ED IMPIANTISTICA SPORTIVA - VEDI SPESA CAP. 314 - 2068	2008	8.411,84	0,00	0,00	8.411,84
TOTALE CAPITOLO		00001254	Residui		8.411,84	0,00	0,00	8.411,84
			Residui da gestione attuale	2015	9.894,16	9.894,16	0,00	0,00
			Residui totali		18.306,00	9.894,16	0,00	8.411,84
TOTALE CAPITOLO		00001259	Residui		0,00	0,00	0,00	0,00
			Residui da gestione attuale	2015	12.595,60	12.595,60	0,00	0,00
			Residui totali		12.595,60	12.595,60	0,00	0,00
		00001266	CONTRIBUTO FONDAZIONE CARIPARO PER MANUTENZIONE STRAORDINARIA ASILI NIDO E SCUOLE MATERNE - VEDI SPESA CAP. 2121	2014	150.000,00	0,00	0,00	150.000,00
TOTALE CAPITOLO		00001266	Residui		150.000,00	0,00	0,00	150.000,00
			Residui da gestione attuale	2015	0,00	0,00	0,00	0,00
			Residui totali		150.000,00	0,00	0,00	150.000,00
		00001268	CONTRIBUTI DI PRIVATI PER OPERE DI URBANIZZAZIONE ED ESPROPRI - VEDI SPESA CAP. 906 - 1532	2008	270.581,90	52.954,46	0,00	217.627,44
TOTALE CAPITOLO		00001268	Residui		270.581,90	52.954,46	0,00	217.627,44
			Residui da gestione attuale	2015	0,00	0,00	0,00	0,00
			Residui totali		270.581,90	52.954,46	0,00	217.627,44
		00001269	CONTRIBUTO FONDAZIONE CARIPARO PER RIQUALIFICAZIONE STADIO ATLETICA COBALCHINI - VEDI SPESA CAP. 1206	2006	104.749,25	0,00	0,00	104.749,25
TOTALE CAPITOLO		00001269	Residui		104.749,25	0,00	0,00	104.749,25
			Residui da gestione attuale	2015	0,00	0,00	0,00	0,00
			Residui totali		104.749,25	0,00	0,00	104.749,25
		00001541	CONTRIBUTO DI PRIVATI PER IMPIANTISTICA SPORTIVA - VEDI SPESA CAP. 2068	2011	34.500,00	34.500,00	0,00	0,00
TOTALE CAPITOLO		00001541	Residui		34.500,00	34.500,00	0,00	0,00
			Residui da gestione attuale	2015	0,00	0,00	0,00	0,00
			Residui totali		34.500,00	34.500,00	0,00	0,00
TOTALE CAPITOLO		00001542	Residui		0,00	0,00	0,00	0,00
			Residui da gestione attuale	2015	1.937,00	1.937,00	0,00	0,00
			Residui totali		1.937,00	1.937,00	0,00	0,00
		00001544	CONTRIBUTO G.S.E. PER REALIZZAZIONE	2014	270.402,67	270.402,67	0,00	0,00

BILANCIO CONSUNTIVO 2015 - GESTIONE RESIDUI ATTIVI PER ANNO DI PROVENIENZA

Titolo	Risorsa	Capitolo	Descrizione	Accertamenti per anno di provenienza	Importo ultimo consuntivo	Importo riscosso	Insussistenze	Importo da conservare
			IMPIANTI FOTOVOLTAICI - VEDI SPESA CAP. 1788					
TOTALE CAPITOLO	00001544		Residui		270.402,67	270.402,67	0,00	0,00
			Residui da gestione attuale	2015	2.550.392,80	1.638.350,16	0,00	912.042,64
			Residui totali		2.820.795,47	1.908.752,83	0,00	912.042,64
TOTALE CAPITOLO	00001548		Residui		0,00	0,00	0,00	0,00
			Residui da gestione attuale	2015	920,87	920,87	0,00	0,00
			Residui totali		920,87	920,87	0,00	0,00
		00001551	CONTRIBUTO FONDAZIONE CARIPARO PER REALIZZAZIONE SCUOLA PER I DIVERSAMENTE ABILI - VEDI SPESA CAP. 1233	2012	163.816,03	139.582,25	0,00	24.233,78
TOTALE CAPITOLO	00001551		Residui		163.816,03	139.582,25	0,00	24.233,78
			Residui da gestione attuale	2015	0,00	0,00	0,00	0,00
			Residui totali		163.816,03	139.582,25	0,00	24.233,78
TOTALE RISORSA	4050010		Residui		23.678.003,34	10.772.774,45	996.588,67	11.908.640,22
			Residui da gestione attuale	2015	7.823.277,91	6.238.905,29	0,00	1.584.372,62
			Residui totali		31.501.281,25	17.011.679,74	996.588,67	13.493.012,84
TOTALE 4 ENTRATE DERIVANTI DA ALIENAZIONI, TRASFER., ETC.			Residui		45.144.273,25	13.346.336,33	1.266.694,06	30.531.242,86
			Residui da gestione attuale	2015	32.159.804,90	27.481.192,80	0,00	4.678.612,10
			Residui totali		77.304.078,15	40.827.529,13	1.266.694,06	35.209.854,96
5	5030010	00001273	MUTUO PER MANUTENZIONE BENI IMMOBILI - VEDI SPESA CAP. 1739	2004	47.433,23	0,00	0,00	47.433,23
				2006	70.199,92	0,00	0,00	70.199,92
				2007	96.169,72	1.600,00	0,00	94.569,72
				2008	5.085,56	0,00	0,00	5.085,56
				2009	144.041,48	0,00	0,00	144.041,48
TOTALE CAPITOLO	00001273		Residui		362.929,91	1.600,00	0,00	361.329,91
			Residui da gestione attuale	2015	0,00	0,00	0,00	0,00
			Residui totali		362.929,91	1.600,00	0,00	361.329,91
		00001276	MUTUO PER MANUTENZIONE BENI IMMOBILI - VEDI SPESA CAP. 1854	2009	342,41	0,00	0,00	342,41

BILANCIO CONSUNTIVO 2015 - GESTIONE RESIDUI ATTIVI PER ANNO DI PROVENIENZA

Titolo	Risorsa	Capitolo	Descrizione	Accertamenti per anno di provenienza	Importo ultimo consuntivo	Importo riscosso	Insussistenze	Importo da conservare
TOTALE CAPITOLO		00001276	Residui		342,41	0,00	0,00	342,41
			Residui da gestione attuale	2015	0,00	0,00	0,00	0,00
			Residui totali		342,41	0,00	0,00	342,41
5	5030010	00001277	MUTUO PER MANUTENZIONE BENI IMMOBILI - VEDI SPESA CAP. 2063	2002	5.926,47	0,00	0,00	5.926,47
				2007	12.753,69	0,00	0,00	12.753,69
TOTALE CAPITOLO		00001277	Residui		18.680,16	0,00	0,00	18.680,16
			Residui da gestione attuale	2015	0,00	0,00	0,00	0,00
			Residui totali		18.680,16	0,00	0,00	18.680,16
		00001278	MUTUO PER MANUTENZIONE BENI IMMOBILI - VEDI SPESA CAPP. 2062 - 410	2009	21.244,12	0,00	0,00	21.244,12
TOTALE CAPITOLO		00001278	Residui		21.244,12	0,00	0,00	21.244,12
			Residui da gestione attuale	2015	0,00	0,00	0,00	0,00
			Residui totali		21.244,12	0,00	0,00	21.244,12
		00001279	MUTUO PER MANUTENZIONE BENI IMMOBILI - VEDI SPESA CAP. 2064	2009	6.368,64	1.295,45	0,00	5.073,19
TOTALE CAPITOLO		00001279	Residui		6.368,64	1.295,45	0,00	5.073,19
			Residui da gestione attuale	2015	0,00	0,00	0,00	0,00
			Residui totali		6.368,64	1.295,45	0,00	5.073,19
		00001281	MUTUO PER ACQUISTO DI BENI IMMOBILI - VEDI SPESA CAP. 1126	2006	7.239,83	0,00	0,00	7.239,83
				2010	7.167,10	0,00	0,00	7.167,10
TOTALE CAPITOLO		00001281	Residui		14.406,93	0,00	0,00	14.406,93
			Residui da gestione attuale	2015	0,00	0,00	0,00	0,00
			Residui totali		14.406,93	0,00	0,00	14.406,93
		00001282	MUTUO PER ACQUISTO DI BENI IMMOBILI - VEDI SPESA CAP. 1087	2010	634.500,26	119.614,14	0,00	514.886,12
TOTALE CAPITOLO		00001282	Residui		634.500,26	119.614,14	0,00	514.886,12
			Residui da gestione attuale	2015	0,00	0,00	0,00	0,00
			Residui totali		634.500,26	119.614,14	0,00	514.886,12
		00001283	MUTUO PER MANUTENZIONE BENI IMMOBILI - VEDI SPESA CAP. 1087	2000	22.879,21	22.879,21	0,00	0,00
				2007	3.733,40	0,00	0,00	3.733,40

BILANCIO CONSUNTIVO 2015 - GESTIONE RESIDUI ATTIVI PER ANNO DI PROVENIENZA

Titolo	Risorsa	Capitolo	Descrizione	Accertamenti per anno di provenienza	Importo ultimo consuntivo	Importo riscosso	Insussistenze	Importo da conservare
				2008	15.688,62	0,00	0,00	15.688,62
				2009	170.519,32	5.623,21	0,00	164.896,11
TOTALE CAPITOLO	00001283	Residui			212.820,55	28.502,42	0,00	184.318,13
		Residui da gestione attuale		2015	0,00	0,00	0,00	0,00
		Residui totali			212.820,55	28.502,42	0,00	184.318,13
	00001284	MUTUO PER MANUTENZIONE BENI IMMOBILI - VEDI SPESA CAP. 1089		2000	1.733,58	0,00	0,00	1.733,58
				2002	1.770,00	0,00	0,00	1.770,00
				2007	112.652,94	100.392,56	0,00	12.260,38
				2009	367.634,66	108.723,39	0,00	258.911,27
TOTALE CAPITOLO	00001284	Residui			483.791,18	209.115,95	0,00	274.675,23
		Residui da gestione attuale		2015	0,00	0,00	0,00	0,00
		Residui totali			483.791,18	209.115,95	0,00	274.675,23
	00001286	MUTUO PER ACQUISTO DI BENI IMMOBILI - VEDI SPESA CAP. 1091		2006	85.384,34	0,00	0,00	85.384,34
				2010	597.911,97	4.133,84	0,00	593.778,13
TOTALE CAPITOLO	00001286	Residui			683.296,31	4.133,84	0,00	679.162,47
		Residui da gestione attuale		2015	0,00	0,00	0,00	0,00
		Residui totali			683.296,31	4.133,84	0,00	679.162,47
	00001287	MUTUO PER ACQUISTO DI BENI IMMOBILI - VEDI SPESA CAP. 2257		1999	3.960,71	0,00	0,00	3.960,71
				2000	43.696,28	0,00	0,00	43.696,28
				2006	117.025,61	0,00	0,00	117.025,61
				2008	12.913,51	0,00	0,00	12.913,51
				2010	146.857,89	51.202,92	0,00	95.654,97
				2011	177.585,75	0,00	0,00	177.585,75

BILANCIO CONSUNTIVO 2015 - GESTIONE RESIDUI ATTIVI PER ANNO DI PROVENIENZA

Titolo	Risorsa	Capitolo	Descrizione	Accertamenti per anno di provenienza	Importo ultimo consuntivo	Importo riscosso	Insussistenze	Importo da conservare
TOTALE CAPITOLO	00001287		Residui		502.039,75	51.202,92	0,00	450.836,83
			Residui da gestione attuale	2015	0,00	0,00	0,00	0,00
			Residui totali		502.039,75	51.202,92	0,00	450.836,83
	00001288		MUTUO PER ACQUISTO DI BENI IMMOBILI - VEDI SPESA CAP. 1127	2009	21.587,43	0,00	0,00	21.587,43
				2010	27.023,74	0,00	0,00	27.023,74
TOTALE CAPITOLO	00001288		Residui		48.611,17	0,00	0,00	48.611,17
			Residui da gestione attuale	2015	0,00	0,00	0,00	0,00
			Residui totali		48.611,17	0,00	0,00	48.611,17
	00001289		MUTUO PER ACQUISTO DI BENI IMMOBILI - VEDI SPESA CAP. 1092	2010	5.755,00	0,00	0,00	5.755,00
TOTALE CAPITOLO	00001289		Residui		5.755,00	0,00	0,00	5.755,00
			Residui da gestione attuale	2015	0,00	0,00	0,00	0,00
			Residui totali		5.755,00	0,00	0,00	5.755,00
	00001291		MUTUO PER MANUTENZIONE BENI IMMOBILI - VEDI SPESA CAP. 1128	2007	15.479,37	0,00	0,00	15.479,37
TOTALE CAPITOLO	00001291		Residui		15.479,37	0,00	0,00	15.479,37
			Residui da gestione attuale	2015	0,00	0,00	0,00	0,00
			Residui totali		15.479,37	0,00	0,00	15.479,37
	00001294		MUTUO PER MANUTENZIONE BENI IMMOBILI - VEDI SPESA CAP. 1098	2000	6.062,12	0,00	0,00	6.062,12
				2006	52.279,52	16.429,21	0,00	35.850,31
				2007	8.116,32	0,00	0,00	8.116,32
				2008	15.680,22	2.788,57	0,00	12.891,65
				2009	93.508,21	0,00	0,00	93.508,21
TOTALE CAPITOLO	00001294		Residui		175.646,39	19.217,78	0,00	156.428,61
			Residui da gestione attuale	2015	0,00	0,00	0,00	0,00
			Residui totali		175.646,39	19.217,78	0,00	156.428,61
	00001296		MUTUO PER ACQUISTO BENI IMMOBILI - VEDI SPESA CAP. 1088	2006	475.723,53	302.885,58	0,00	172.837,95

BILANCIO CONSUNTIVO 2015 - GESTIONE RESIDUI ATTIVI PER ANNO DI PROVENIENZA

Titolo	Risorsa	Capitolo	Descrizione	Accertamenti per anno di provenienza	Importo ultimo consuntivo	Importo riscosso	Insussistenze	Importo da conservare
5	5030010	00001296	MUTUO PER ACQUISTO BENI IMMOBILI - VEDI SPESA CAP. 1088					
TOTALE CAPITOLO		00001296	Residui		475.723,53	302.885,58	0,00	172.837,95
			Residui da gestione attuale	2015	0,00	0,00	0,00	0,00
			Residui totali		475.723,53	302.885,58	0,00	172.837,95
		00001297	MUTUO PER MANUTENZIONE BENI IMMOBILI - VEDI SPESA CAP. 2269	2007	37.845,73	12.000,50	0,00	25.845,23
				2008	111.557,29	47.734,17	0,00	63.823,12
				2009	2.535,64	0,00	0,00	2.535,64
TOTALE CAPITOLO		00001297	Residui		151.938,66	59.734,67	0,00	92.203,99
			Residui da gestione attuale	2015	0,00	0,00	0,00	0,00
			Residui totali		151.938,66	59.734,67	0,00	92.203,99
		00001319	MUTUO PER RESTAURO EX TRIBUNALE - VEDI SPESA CAP. 3701	1998	80.177,22	0,00	0,00	80.177,22
TOTALE CAPITOLO		00001319	Residui		80.177,22	0,00	0,00	80.177,22
			Residui da gestione attuale	2015	0,00	0,00	0,00	0,00
			Residui totali		80.177,22	0,00	0,00	80.177,22
		00001320	MUTUO PER COSTRUZIONE NUOVO MUSEO CIVICO E INTERVENTI SULLE MURA MEDIEVALI - VEDI SPESA CAPP. 4200 - 4300	1988	1.503,67	0,00	0,00	1.503,67
TOTALE CAPITOLO		00001320	Residui		1.503,67	0,00	0,00	1.503,67
			Residui da gestione attuale	2015	0,00	0,00	0,00	0,00
			Residui totali		1.503,67	0,00	0,00	1.503,67
		00001321	MUTUO PER ACQUISTO BENI IMMOBILI - VEDI SPESA CAP. 2099	2010	142.951,59	0,00	0,00	142.951,59
TOTALE CAPITOLO		00001321	Residui		142.951,59	0,00	0,00	142.951,59
			Residui da gestione attuale	2015	0,00	0,00	0,00	0,00
			Residui totali		142.951,59	0,00	0,00	142.951,59
		00001323	MUTUO PER MANUTENZIONE BENI IMMOBILI - VEDI SPESA CAP. 2249	2009	24.817,10	0,00	0,00	24.817,10
TOTALE CAPITOLO		00001323	Residui		24.817,10	0,00	0,00	24.817,10
			Residui da gestione attuale	2015	0,00	0,00	0,00	0,00
			Residui totali		24.817,10	0,00	0,00	24.817,10
		00001325	MUTUO PER SISTEMAZIONE E VALORIZZAZIONE	1997	319,94	0,00	0,00	319,94

BILANCIO CONSUNTIVO 2015 - GESTIONE RESIDUI ATTIVI PER ANNO DI PROVENIENZA

Titolo	Risorsa	Capitolo	Descrizione	Accertamenti per anno di provenienza	Importo ultimo consuntivo	Importo riscosso	Insussistenze	Importo da conservare
			MONUMENTI ED OPERE D'ARTE - VEDI SPESA CAP. 3708					
TOTALE CAPITOLO		00001325	Residui		319,94	0,00	0,00	319,94
			Residui da gestione attuale	2015	0,00	0,00	0,00	0,00
			Residui totali		319,94	0,00	0,00	319,94
		00001330	MUTUO PER SPESE RELATIVE AI LAVORI DEL PROGRAMMA STRAORDINARIO DI EDILIZIA POPOLARE - VEDI SPESA CAPP. 4380 - 4400	1982	9.457,37	0,00	0,00	9.457,37
				2000	2.578,86	0,00	0,00	2.578,86
TOTALE CAPITOLO		00001330	Residui		12.036,23	0,00	0,00	12.036,23
			Residui da gestione attuale	2015	0,00	0,00	0,00	0,00
			Residui totali		12.036,23	0,00	0,00	12.036,23
		00001345	MUTUO PER COSTRUZIONE FOGNATURA CITTADINA - VEDI SPESA CAPP. 4590 - 4600 - 4610 - 4615 - 4622 - 4625 - 4631- 4632 - 4635	1985	3.583,87	0,00	0,00	3.583,87
				1987	33.558,62	0,00	0,00	33.558,62
				1988	143.993,18	0,00	0,00	143.993,18
				1989	4.871,05	0,00	0,00	4.871,05
				1994	25.189,26	0,00	0,00	25.189,26
				1999	2.698,92	0,00	0,00	2.698,92
				2000	20.274,60	0,00	0,00	20.274,60
TOTALE CAPITOLO		00001345	Residui		234.169,50	0,00	0,00	234.169,50
			Residui da gestione attuale	2015	0,00	0,00	0,00	0,00
			Residui totali		234.169,50	0,00	0,00	234.169,50
		00001380	MUTUO PER COSTRUZIONE NUOVO CAMPO DI	1993	108.940,21	0,00	0,00	108.940,21

BILANCIO CONSUNTIVO 2015 - GESTIONE RESIDUI ATTIVI PER ANNO DI PROVENIENZA

Titolo	Risorsa	Capitolo	Descrizione	Accertamenti per anno di provenienza	Importo ultimo consuntivo	Importo riscosso	Insussistenze	Importo da conservare
			CALCIO - VEDI SPESA CAP. 4780					
TOTALE CAPITOLO	00001380		Residui		108.940,21	0,00	0,00	108.940,21
			Residui da gestione attuale	2015	0,00	0,00	0,00	0,00
			Residui totali		108.940,21	0,00	0,00	108.940,21
	00001385		MUTUO PER REALIZZAZIONE OPERE DI GRANDE VIABILITA' - VEDI SPESA CAPP. 4885 - 4896 - 4903 - 4901 - 4906	1987	0,03	0,01	0,00	0,02
TOTALE CAPITOLO	00001385		Residui		0,03	0,01	0,00	0,02
			Residui da gestione attuale	2015	0,00	0,00	0,00	0,00
			Residui totali		0,03	0,01	0,00	0,02
	00001390		MUTUO PER RICOSTRUZIONE E RINNOVAMENTO STRADE URBANE VIA CASERTA E SONDRIO - VEDI SPESA CAP. 3815	1989	1.291,64	0,00	0,00	1.291,64
				1990	8.303,08	0,00	0,00	8.303,08
				1992	690,39	0,00	0,00	690,39
				1993	34.773,29	0,00	0,00	34.773,29
				1994	21.570,58	0,00	0,00	21.570,58
				1995	13.621,55	0,00	0,00	13.621,55
				1996	28.859,50	0,00	0,00	28.859,50
				1997	75.013,18	0,00	0,00	75.013,18
TOTALE CAPITOLO	00001390		Residui		184.123,21	0,00	0,00	184.123,21
			Residui da gestione attuale	2015	0,00	0,00	0,00	0,00
			Residui totali		184.123,21	0,00	0,00	184.123,21
	00001405		MUTUO PER SISTEMAZIONE STRADE E VIABILITA' - VEDI SPESA CAPP. 4907 - 4909 - 4910	1994	32.879,87	0,00	0,00	32.879,87

BILANCIO CONSUNTIVO 2015 - GESTIONE RESIDUI ATTIVI PER ANNO DI PROVENIENZA

Titolo	Risorsa	Capitolo	Descrizione	Accertamenti per anno di provenienza	Importo ultimo consuntivo	Importo riscosso	Insussistenze	Importo da conservare
				1995	292,32	0,00	0,00	292,32
TOTALE CAPITOLO	00001405	Residui			33.172,19	0,00	0,00	33.172,19
		Residui da gestione attuale		2015	0,00	0,00	0,00	0,00
		Residui totali			33.172,19	0,00	0,00	33.172,19
	00001435	MUTUO PER FINANZIAMENTO OPERE PUBBLICHE VARIE - VEDI SPESA CAP. 5250		1985	20.468,83	0,00	0,00	20.468,83
TOTALE CAPITOLO	00001435	Residui			20.468,83	0,00	0,00	20.468,83
		Residui da gestione attuale		2015	0,00	0,00	0,00	0,00
		Residui totali			20.468,83	0,00	0,00	20.468,83
TOTALE RISORSA	5030010	Residui			4.656.254,06	797.302,76	0,00	3.858.951,30
		Residui da gestione attuale		2015	0,00	0,00	0,00	0,00
		Residui totali			4.656.254,06	797.302,76	0,00	3.858.951,30
TOTALE 5 ENTRATE DERIVANTI DA ACCENSIONI DI PRESTITI		Residui			4.656.254,06	797.302,76	0,00	3.858.951,30
		Residui da gestione attuale		2015	0,00	0,00	0,00	0,00
		Residui totali			4.656.254,06	797.302,76	0,00	3.858.951,30
6	6010000	00001600	CONTRIBUTI ALLA C.P.D.E.L. (ANNO IN CORSO E CONGUAGLI) (QUOTA DIPENDENTI) - VEDI SPESA CAP. 5600	2014	11.535,13	11.535,13	0,00	0,00
TOTALE CAPITOLO	00001600	Residui			11.535,13	11.535,13	0,00	0,00
		Residui da gestione attuale		2015	4.980.420,11	4.957.087,31	0,00	23.332,80
		Residui totali			4.991.955,24	4.968.622,44	0,00	23.332,80
	00001620	CONTRIBUTO ALL'INADEL (ANNO IN CORSO E CONGUAGLI) (QUOTA DIPENDENTI) - VEDI SPESA CA. 5620		2014	2.353,67	2.353,67	0,00	0,00
TOTALE CAPITOLO	00001620	Residui			2.353,67	2.353,67	0,00	0,00
		Residui da gestione attuale		2015	891.056,00	887.019,75	0,00	4.036,25
		Residui totali			893.409,67	889.373,42	0,00	4.036,25
TOTALE CAPITOLO	00001630	Residui			0,00	0,00	0,00	0,00
		Residui da gestione attuale		2015	33.580,41	33.580,41	0,00	0,00
		Residui totali			33.580,41	33.580,41	0,00	0,00
TOTALE RISORSA	6010000	Residui			13.888,80	13.888,80	0,00	0,00
		Residui da gestione attuale		2015	5.905.056,52	5.877.687,47	0,00	27.369,05
		Residui totali			5.918.945,32	5.891.576,27	0,00	27.369,05

BILANCIO CONSUNTIVO 2015 - GESTIONE RESIDUI ATTIVI PER ANNO DI PROVENIENZA

Titolo	Risorsa	Capitolo	Descrizione	Accertamenti per anno di provenienza	Importo ultimo consuntivo	Importo riscosso	Insussistenze	Importo da conservare
6	6020000	00001700	RITENUTE IRPEF SULLE RETRIBUZIONI DEL PERSONALE E SULLE INDENNITA' E GETTONI DEGLI AMMINISTRATORI - VEDI SPESA CAP. 5700	2014	14.525,06	14.500,15	0,00	24,91
TOTALE CAPITOLO	00001700	Residui			14.525,06	14.500,15	0,00	24,91
		Residui da gestione attuale		2015	10.608.314,49	10.584.579,41	0,00	23.735,08
		Residui totali			10.622.839,55	10.599.079,56	0,00	23.759,99
TOTALE CAPITOLO	00001760	Residui			0,00	0,00	0,00	0,00
		Residui da gestione attuale		2015	11.743.005,11	11.736.845,93	0,00	6.159,18
		Residui totali			11.743.005,11	11.736.845,93	0,00	6.159,18
TOTALE RISORSA	6020000	Residui			14.525,06	14.500,15	0,00	24,91
		Residui da gestione attuale		2015	22.351.319,60	22.321.425,34	0,00	29.894,26
		Residui totali			22.365.844,66	22.335.925,49	0,00	29.919,17
TOTALE CAPITOLO	00001852	Residui			0,00	0,00	0,00	0,00
		Residui da gestione attuale		2015	801.608,75	801.608,75	0,00	0,00
		Residui totali			801.608,75	801.608,75	0,00	0,00
	6030000	00001855	QUOTE ASSOCIATIVE SINDACALI E C.R.A.L. - VEDI SPESA CAP. 5855	2014	99,56	99,56	0,00	0,00
TOTALE CAPITOLO	00001855	Residui			99,56	99,56	0,00	0,00
		Residui da gestione attuale		2015	138.955,89	138.929,95	0,00	25,94
		Residui totali			139.055,45	139.029,51	0,00	25,94
TOTALE CAPITOLO	00001856	Residui			0,00	0,00	0,00	0,00
		Residui da gestione attuale		2015	222.613,87	222.563,87	0,00	50,00
		Residui totali			222.613,87	222.563,87	0,00	50,00
TOTALE RISORSA	6030000	Residui			99,56	99,56	0,00	0,00
		Residui da gestione attuale		2015	1.163.178,51	1.163.102,57	0,00	75,94
		Residui totali			1.163.278,07	1.163.202,13	0,00	75,94
	6040000	00001730	DEPOSITI CAUZIONALI A GARANZIA - VEDI SPESA CAP. 5730	2001	72.473,10	0,00	0,00	72.473,10
				2002	9.811,70	0,00	0,00	9.811,70
				2003	8.912,93	0,00	0,00	8.912,93
				2004	5.820,04	0,00	0,00	5.820,04

BILANCIO CONSUNTIVO 2015 - GESTIONE RESIDUI ATTIVI PER ANNO DI PROVENIENZA

Titolo	Risorsa	Capitolo	Descrizione	Accertamenti per anno di provenienza	Importo ultimo consuntivo	Importo riscosso	Insussistenze	Importo da conservare
				2005	41.591,60	0,00	0,00	41.591,60
				2006	12.192,47	0,00	0,00	12.192,47
				2007	160,30	0,00	0,00	160,30
				2008	5.000,00	0,00	0,00	5.000,00
				2010	7.764,42	0,00	0,00	7.764,42
				2011	2.462,18	0,00	0,00	2.462,18
				2012	4.015,14	0,00	0,00	4.015,14
				2013	558,47	0,00	0,00	558,47
				2014	3.606,23	0,00	0,00	3.606,23
TOTALE CAPITOLO	00001730	Residui			174.368,58	0,00	0,00	174.368,58
		Residui da gestione attuale	2015		358.482,93	358.285,36	0,00	197,57
		Residui totali			532.851,51	358.285,36	0,00	174.566,15
TOTALE RISORSA	6040000	Residui			174.368,58	0,00	0,00	174.368,58
		Residui da gestione attuale	2015		358.482,93	358.285,36	0,00	197,57
		Residui totali			532.851,51	358.285,36	0,00	174.566,15
	6050000	00001735	RIMBORSO ANTICIPAZIONE RATE MUTUI CONTO TERZI - VEDI SPESA CAP. 5735	2010	800,50	0,00	0,00	800,50
				2011	800,50	0,00	0,00	800,50
				2012	800,50	0,00	0,00	800,50
				2013	11.479,80	0,00	0,00	11.479,80
				2014	11.479,80	0,00	0,00	11.479,80
TOTALE CAPITOLO	00001735	Residui			25.361,10	0,00	0,00	25.361,10
		Residui da gestione attuale	2015		248.828,79	244.803,04	0,00	4.025,75
		Residui totali			274.189,89	244.803,04	0,00	29.386,85

BILANCIO CONSUNTIVO 2015 - GESTIONE RESIDUI ATTIVI PER ANNO DI PROVENIENZA

Titolo	Risorsa	Capitolo	Descrizione	Accertamenti per anno di provenienza	Importo ultimo consuntivo	Importo riscosso	Insussistenze	Importo da conservare
6	6050000	00001740	IMPOSTA DI BOLLO ASSOLTA IN MODO VIRTUALE - VEDI SPESA CAP. 5740	2011	350,88	0,00	0,00	350,88
				2012	986,85	131,58	0,00	855,27
				2013	1.322,46	96,00	0,00	1.226,46
				2014	12.114,00	11.346,00	0,00	768,00
TOTALE CAPITOLO	00001740	Residui			14.774,19	11.573,58	0,00	3.200,61
		Residui da gestione attuale	2015		346.114,42	333.094,42	0,00	13.020,00
		Residui totali			360.888,61	344.668,00	0,00	16.220,61
		00001810	RIMBORSO SPESE SOSTENUTE PER CONTO DI ALTRI ENTI PER ELEZIONI AMMINISTRATIVE E REGIONALI - VEDI SPESA CAP. 5810	2014	19.667,41	0,00	0,00	19.667,41
TOTALE CAPITOLO	00001810	Residui			19.667,41	0,00	0,00	19.667,41
		Residui da gestione attuale	2015		0,00	0,00	0,00	0,00
		Residui totali			19.667,41	0,00	0,00	19.667,41
		00001820	RIMBORSO SPESE SOSTENUTE PER ELEZIONI DEL PARLAMENTO EUROPEO - VEDI SPESA CAP. 5820	2014	80.953,47	0,00	0,00	80.953,47
TOTALE CAPITOLO	00001820	Residui			80.953,47	0,00	0,00	80.953,47
		Residui da gestione attuale	2015		0,00	0,00	0,00	0,00
		Residui totali			80.953,47	0,00	0,00	80.953,47
		00001860	RECUPERO ANTICIPAZIONI DA TERZI PER ESPLETAMENTO COMPITI D'ISTITUTO, ETC. - VEDI SPESA CAP. 5860	2005	35.521,04	0,00	0,00	35.521,04
				2006	396,34	0,00	0,00	396,34
				2007	3.359,41	0,00	0,00	3.359,41
				2008	264,57	0,00	0,00	264,57
				2009	514,80	0,00	0,00	514,80

BILANCIO CONSUNTIVO 2015 - GESTIONE RESIDUI ATTIVI PER ANNO DI PROVENIENZA

Titolo	Risorsa	Capitolo	Descrizione	Accertamenti per anno di provenienza	Importo ultimo consuntivo	Importo riscosso	Insussistenze	Importo da conservare
			VEDI SPESA CAP. 5860					
				2010	412,90	0,00	0,00	412,90
				2011	1.733,00	0,00	0,00	1.733,00
				2012	4.661,54	0,00	0,00	4.661,54
				2013	102.044,79	64.291,46	0,00	37.753,33
				2014	485.377,78	115.821,42	0,00	369.556,36
TOTALE CAPITOLO	00001860	Residui			634.286,17	180.112,88	0,00	454.173,29
		Residui da gestione attuale		2015	2.054.167,99	2.005.241,93	0,00	48.926,06
		Residui totali			2.688.454,16	2.185.354,81	0,00	503.099,35
TOTALE CAPITOLO	00001865	Residui			0,00	0,00	0,00	0,00
		Residui da gestione attuale		2015	64.629,16	64.629,16	0,00	0,00
		Residui totali			64.629,16	64.629,16	0,00	0,00
	00001910	RIMBORSI SPESE DIVERSI ED EVENTUALI PER SERVIZI PER CONTO DI TERZI - VEDI SPESA CAP. 5910		2014	21.044,97	11.599,48	0,00	9.445,49
TOTALE CAPITOLO	00001910	Residui			21.044,97	11.599,48	0,00	9.445,49
		Residui da gestione attuale		2015	103.370,62	67.189,35	0,00	36.181,27
		Residui totali			124.415,59	78.788,83	0,00	45.626,76
TOTALE RISORSA	6050000	Residui			796.087,31	203.285,94	0,00	592.801,37
		Residui da gestione attuale		2015	2.817.110,98	2.714.957,90	0,00	102.153,08
		Residui totali			3.613.198,29	2.918.243,84	0,00	694.954,45
	6060000	00001840	REINTEGRO ANTICIPAZIONI DI FONDI EFFETTUATI ALL'ECONOMO PER SERVIZI URGENTI - VEDI SPESA CAP. 5840	2014	107.385,55	107.385,55	0,00	0,00
TOTALE CAPITOLO	00001840	Residui			107.385,55	107.385,55	0,00	0,00
		Residui da gestione attuale		2015	535.510,35	493.443,70	0,00	42.066,65
		Residui totali			642.895,90	600.829,25	0,00	42.066,65

BILANCIO CONSUNTIVO 2015 - GESTIONE RESIDUI ATTIVI PER ANNO DI PROVENIENZA

Titolo	Risorsa	Capitolo	Descrizione	Accertamenti per anno di provenienza	Importo ultimo consuntivo	Importo riscosso	Insussistenze	Importo da conservare
TOTALE RISORSA	6060000		Residui		107.385,55	107.385,55	0,00	0,00
			Residui da gestione attuale	2015	535.510,35	493.443,70	0,00	42.066,65
			Residui totali		642.895,90	600.829,25	0,00	42.066,65
6	6070000	00001870	DEPOSITI PER SPESE CONTRATTUALI - VEDI SPESA CAP. 5870	2007	750,00	0,00	0,00	750,00
				2008	691,84	0,00	0,00	691,84
				2011	2.806,49	0,00	0,00	2.806,49
				2012	5.532,66	324,94	0,00	5.207,72
				2013	20.664,13	754,20	0,00	19.909,93
				2014	9.338,56	912,00	0,00	8.426,56
TOTALE CAPITOLO	00001870		Residui		39.783,68	1.991,14	0,00	37.792,54
			Residui da gestione attuale	2015	22.382,37	14.178,37	0,00	8.204,00
			Residui totali		62.166,05	16.169,51	0,00	45.996,54
TOTALE RISORSA	6070000		Residui		39.783,68	1.991,14	0,00	37.792,54
			Residui da gestione attuale	2015	22.382,37	14.178,37	0,00	8.204,00
			Residui totali		62.166,05	16.169,51	0,00	45.996,54
TOTALE 6 ENTRATE DA SERVIZI PER CONTO TERZI			Residui		1.146.138,54	341.151,14	0,00	804.987,40
			Residui da gestione attuale	2015	33.153.041,26	32.943.080,71	0,00	209.960,55
			Residui totali		34.299.179,80	33.284.231,85	0,00	1.014.947,95
TOTALE GENERALE PARTE ENTRATA					463.000.923,42	315.871.629,72	3.114.079,33	144.015.214,37

BILANCIO CONSUNTIVO 2015 - GESTIONE RESIDUI ATTIVI PER ANNO DI PROVENIENZA - RIEPILOGO GENERALE

			Importo ultimo consuntivo	Importo riscosso	Insussistenze	Importo da conservare
TOTALE GENERALE PARTE ENTRATA	TOTALE ANNO	1982	9.457,37	0,00	0,00	9.457,37
		1985	24.052,70	0,00	0,00	24.052,70
		1987	45.144,84	0,01	0,00	45.144,83
		1988	145.496,85	0,00	0,00	145.496,85
		1989	14.028,22	0,00	0,00	14.028,22
		1990	8.303,08	0,00	0,00	8.303,08
		1992	858.739,22	0,00	0,00	858.739,22
		1993	143.713,50	0,00	0,00	143.713,50
		1994	85.723,71	0,00	0,00	85.723,71
		1995	13.913,87	0,00	0,00	13.913,87
		1996	47.617,21	0,00	18.757,71	28.859,50
		1997	75.333,12	0,00	0,00	75.333,12
		1998	80.177,22	0,00	0,00	80.177,22
		1999	17.063,84	0,00	10.404,21	6.659,63
		2000	97.224,65	22.879,21	0,00	74.345,44
		2001	83.051,65	10.578,55	0,00	72.473,10
		2002	48.768,25	0,00	31.260,08	17.508,17
		2003	1.181.380,14	160.211,21	0,00	1.021.168,93
		2004	8.044.443,57	5.417,96	0,00	8.039.025,61
		2005	821.130,37	0,00	0,00	821.130,37
		2006	5.840.734,15	4.872.563,62	0,00	968.170,53

BILANCIO CONSUNTIVO 2015 - GESTIONE RESIDUI ATTIVI PER ANNO DI PROVENIENZA - RIEPILOGO GENERALE

		Importo ultimo consuntivo	Importo riscosso	Insussistenze	Importo da conservare
ENTRATA					
	2007	9.404.266,94	5.316.430,75	0,00	4.087.836,19
	2008	2.051.792,16	977.393,85	566,27	1.073.832,04
	2009	1.762.020,00	127.482,83	5.055,62	1.629.481,55
	2010	5.159.900,42	655.315,22	12.016,55	4.492.568,65
	2011	11.113.299,72	1.872.577,02	451.663,17	8.789.059,53
	2012	10.300.605,15	1.672.226,75	1.358.265,81	7.270.112,59
	2013	23.808.154,66	7.908.488,04	243.072,80	15.656.593,82
	2014	52.315.389,49	21.053.276,65	983.017,11	30.279.095,73
	2015	0,00	0,00	0,00	0,00
Totale parziale residui		133.600.926,07	44.654.841,67	3.114.079,33	85.832.005,07
Residui da gestione attuale		329.399.997,35	271.216.788,05	0,00	58.183.209,30
Residui totali		463.000.923,42	315.871.629,72	3.114.079,33	144.015.214,37

IL RESPONSABILE FINANZIARIO
Dr. Giampaolo Negrin



COMUNE DI PADOVA

**ELENCO
RESIDUI ATTIVI E PASSIVI**

ESERCIZIO 2015

- fascicolo 2 di 3 -

ADD. 13

COMUNE DI PADOVA

Allegato alla deliberazione di C. C.

N° 32 del 29/09/2016

IL SINDACO GENERALE



COMUNE DI PADOVA

RESIDUI PASSIVI

2015

BILANCIO CONSUNTIVO 2015 - GESTIONE RESIDUI PASSIVI PER ANNO DI PROVENIENZA

Titolo	Intervento	Capitolo	Descrizione	Impegni per anno di provenienza	Importo ultimo consuntivo	Importo pagato	Insussistenze	Importo da conservare
1	1010101	00000001	SALARI, STIPENDI, INDENNITA' E RIMBORSI VARI A DIPENDENTI - ORGANI ISTITUZIONALI, PARTECIPAZIONE E DECENTRAMENTO	2011	0,00	0,00	0,00	0,00
				2012	0,00	0,00	0,00	0,00
				2013	0,00	0,00	0,00	0,00
				2014	106.117,68	4.979,75	101.137,93	0,00
TOTALE CAPITOLO	00000001	Residui			106.117,68	4.979,75	101.137,93	0,00
		Residui da gestione attuale	2015		972.509,55	968.809,55	0,00	3.700,00
		Residui totali			1.078.627,23	973.789,30	101.137,93	3.700,00
		00000005	ONERI RIFLESSI PREVIDENZIALI ED ASSISTENZIALI A CARICO DELL'ENTE - ORGANI ISTITUZIONALI, PARTECIPAZIONE E DECENTRAMENTO	2012	0,00	0,00	0,00	0,00
				2013	0,00	0,00	0,00	0,00
				2014	69.847,01	33.489,12	36.357,89	0,00
TOTALE CAPITOLO	00000005	Residui			69.847,01	33.489,12	36.357,89	0,00
		Residui da gestione attuale	2015		270.212,25	233.370,50	0,00	36.841,75
		Residui totali			340.059,26	266.859,62	36.357,89	36.841,75
		00000039	SALARI, STIPENDI, INDENNITA' E RIMBORSI VARI A DIPENDENTI - ORGANI ISTITUZIONALI, PARTECIPAZIONE E DECENTRAMENTO	2012	0,00	0,00	0,00	0,00
				2013	1.463,86	1.463,86	0,00	0,00
				2014	257.770,20	742,62	257.027,58	0,00
TOTALE CAPITOLO	00000039	Residui			259.234,06	2.206,48	257.027,58	0,00

BILANCIO CONSUNTIVO 2015 - GESTIONE RESIDUI PASSIVI PER ANNO DI PROVENIENZA

Titolo	Intervento	Capitolo	Descrizione	Impegni per anno di provenienza	Importo ultimo consuntivo	Importo pagato	Insussistenze	Importo da conservare
			Residui da gestione attuale	2015	1.466.104,86	1.464.554,86	0,00	1.550,00
			Residui totali		1.725.338,92	1.466.761,34	257.027,58	1.550,00
1	1010101	00000040	IMPORTO DA VERSARE PER ONERI RIFLESSI ASSISTENZIALI E PREVIDENZIALI A CARICO DELL'ENTE - ORGANI ISTITUZIONALI, PARTECIPAZIONE E DECENTRAMENTO	2012	0,00	0,00	0,00	0,00
				2013	0,00	0,00	0,00	0,00
				2014	168.788,36	51.527,45	117.260,91	0,00
TOTALE CAPITOLO	00000040		Residui	2015	168.788,36	51.527,45	117.260,91	0,00
			Residui da gestione attuale		387.100,78	315.884,01	0,00	71.216,77
			Residui totali		555.889,14	367.411,46	117.260,91	71.216,77
		00000081	SALARI, STIPENDI, INDENNITA' E RIMBORSI VARI A DIPENDENTI - ORGANI ISTITUZIONALI, PARTECIPAZIONE E DECENTRAMENTO	2012	0,00	0,00	0,00	0,00
				2013	0,00	0,00	0,00	0,00
				2014	121.885,51	11.710,03	110.175,48	0,00
TOTALE CAPITOLO	00000081		Residui	2015	121.885,51	11.710,03	110.175,48	0,00
			Residui da gestione attuale		1.023.296,43	1.013.496,43	0,00	9.800,00
			Residui totali		1.145.181,94	1.025.206,46	110.175,48	9.800,00
		00000082	IMPORTO DA VERSARE PER ONERI RIFLESSI ASSISTENZIALI E PREVIDENZIALI A CARICO DELL'ENTE - ORGANI ISTITUZIONALI, PARTECIPAZIONE E DECENTRAMENTO	2012	0,00	0,00	0,00	0,00
				2013	0,00	0,00	0,00	0,00
				2014	60.326,93	34.947,72	25.379,21	0,00

BILANCIO CONSUNTIVO 2015 - GESTIONE RESIDUI PASSIVI PER ANNO DI PROVENIENZA

Titolo	Intervento	Capitolo	Descrizione	Impegni per anno di provenienza	Importo ultimo consuntivo	Importo pagato	Insussistenze	Importo da conservare
			PARTECIPAZIONE E DECENTRAMENTO					
TOTALE CAPITOLO		0000082	Residui		60.326,93	34.947,72	25.379,21	0,00
			Residui da gestione attuale	2015	264.612,18	225.497,59	0,00	39.114,59
			Residui totali		324.939,11	260.445,31	25.379,21	39.114,59
	00000166		SALARI, STIPENDI, INDENNITA' E RIMBORSI VARI A DIPENDENTI - ORGANI ISTITUZIONALI, PARTECIPAZIONE E DECENTRAMENTO	2011	0,00	0,00	0,00	0,00
				2012	0,00	0,00	0,00	0,00
				2013	0,00	0,00	0,00	0,00
				2014	24.588,76	2.424,27	22.164,49	0,00
TOTALE CAPITOLO		00000166	Residui		24.588,76	2.424,27	22.164,49	0,00
			Residui da gestione attuale	2015	214.347,12	213.547,12	0,00	800,00
			Residui totali		238.935,88	215.971,39	22.164,49	800,00
	00000167		IMPORTO DA VERSARE PER ONERI RIFLESSI ASSISTENZIALI E PREVIDENZIALI A CARICO DELL'ENTE - ORGANI ISTITUZIONALI, PARTECIPAZIONE E DECENTRAMENTO	2011	0,00	0,00	0,00	0,00
				2012	0,00	0,00	0,00	0,00
				2013	0,00	0,00	0,00	0,00
				2014	13.335,30	8.881,16	4.454,14	0,00
TOTALE CAPITOLO		00000167	Residui		13.335,30	8.881,16	4.454,14	0,00
			Residui da gestione attuale	2015	58.109,71	51.301,47	0,00	6.808,24
			Residui totali		71.445,01	60.182,63	4.454,14	6.808,24
	00002658		COLLABORAZIONI COORDINATE E	2014	60,00	0,00	60,00	0,00

BILANCIO CONSUNTIVO 2015 - GESTIONE RESIDUI PASSIVI PER ANNO DI PROVENIENZA

Titolo	Intervento	Capitolo	Descrizione	Impegni per anno di provenienza	Importo ultimo consuntivo	Importo pagato	Insussistenze	Importo da conservare
			CONTINUATIVE					
		TOTALE CAPITOLO	00002658	Residui	60,00	0,00	60,00	0,00
				Residui da gestione attuale	0,00	0,00	0,00	0,00
				Residui totali	60,00	0,00	60,00	0,00
		TOTALE INTERVENTO	1010101	Residui	824.183,61	150.165,98	674.017,63	0,00
				Residui da gestione attuale	4.656.292,88	4.486.461,53	0,00	169.831,35
				Residui totali	5.480.476,49	4.636.627,51	674.017,63	169.831,35
	1010102	00000008	ACQUISTO BENI E MATERIALI DI CONSUMO - ORGANI ISTITUZIONALI, PARTECIPAZIONE E DECENTRAMENTO	2014	1.350,00	1.350,00	0,00	0,00
		TOTALE CAPITOLO	00000008	Residui	1.350,00	1.350,00	0,00	0,00
				Residui da gestione attuale	1.400,00	1.350,00	0,00	50,00
				Residui totali	2.750,00	2.700,00	0,00	50,00
				2013	0,00	0,00	0,00	0,00
		TOTALE CAPITOLO	00000019	Residui	0,00	0,00	0,00	0,00
				Residui da gestione attuale	0,00	0,00	0,00	0,00
				Residui totali	0,00	0,00	0,00	0,00
				2011	0,00	0,00	0,00	0,00
				2012	2.777,60	2.777,60	0,00	0,00
				2013	3.655,36	1.410,11	2.245,25	0,00
				2014	9.311,92	2.711,92	5.000,00	1.600,00
		TOTALE CAPITOLO	00000038	Residui	15.744,88	6.899,63	7.245,25	1.600,00
				Residui da gestione attuale	16.649,28	13.712,60	0,00	2.936,68
				Residui totali	32.394,16	20.612,23	7.245,25	4.536,68
				2010	1,23	0,00	0,00	1,23

BILANCIO CONSUNTIVO 2015 - GESTIONE RESIDUI PASSIVI PER ANNO DI PROVENIENZA

Titolo	Intervento	Capitolo	Descrizione	Impegni per anno di provenienza	Importo ultimo consuntivo	Importo pagato	Insussistenze	Importo da conservare
1	1010102	00000044	ACQUISTO BENI E MATERIALI DI CONSUMO - ORGANI ISTITUZIONALI, PARTECIPAZIONE E DECENTRAMENTO	2013	2.665,84	2.665,84	0,00	0,00
				2014	17.092,83	12.392,56	4.700,27	0,00
TOTALE CAPITOLO		00000044	Residui		19.759,90	15.058,40	4.700,27	1,23
			Residui da gestione attuale	2015	25.450,26	23.424,98	0,00	2.025,28
			Residui totali		45.210,16	38.483,38	4.700,27	2.026,51
		00000051		2010	3,00	0,00	0,00	3,00
				2013	1.901,52	1.901,52	0,00	0,00
				2014	8.370,00	4.370,00	4.000,00	0,00
TOTALE CAPITOLO		00000051	Residui		10.274,52	6.271,52	4.000,00	3,00
			Residui da gestione attuale	2015	21.769,55	17.936,35	0,00	3.833,20
			Residui totali		32.044,07	24.207,87	4.000,00	3.836,20
		00000057		2007	0,00	0,00	0,00	0,00
				2009	0,00	0,00	0,00	0,00
				2010	0,00	0,00	0,00	0,00
				2011	0,00	0,00	0,00	0,00
				2012	0,00	0,00	0,00	0,00
				2013	3.411,33	3.411,33	0,00	0,00
				2014	4.000,00	1.964,93	2.035,07	0,00

BILANCIO CONSUNTIVO 2015 - GESTIONE RESIDUI PASSIVI PER ANNO DI PROVENIENZA

Titolo	Intervento	Capitolo	Descrizione	Impegni per anno di provenienza	Importo ultimo consuntivo	Importo pagato	Insussistenze	Importo da conservare
			ORGANI ISTITUZIONALI, PARTECIPAZIONE E DECENTRAMENTO					
TOTALE CAPITOLO	00000057		Residui		7.411,33	5.376,26	2.035,07	0,00
			Residui da gestione attuale	2015	2.035,07	1.715,00	0,00	320,07
			Residui totali		9.446,40	7.091,26	2.035,07	320,07
	00000058		ACQUISTO DI BENI E MATERIALI DI CONSUMO - VEDI ENTRATA CAPP. 713 - 613	2011	0,00	0,00	0,00	0,00
				2012	0,00	0,00	0,00	0,00
TOTALE CAPITOLO	00000058		Residui		0,00	0,00	0,00	0,00
			Residui da gestione attuale	2015	0,00	0,00	0,00	0,00
			Residui totali		0,00	0,00	0,00	0,00
	00000168		ACQUISTO BENI E MATERIALI DI CONSUMO - ORGANI ISTITUZIONALI, PARTECIPAZIONE E DECENTRAMENTO	2013	219,47	219,47	0,00	0,00
				2014	1.200,00	850,00	350,00	0,00
TOTALE CAPITOLO	00000168		Residui		1.419,47	1.069,47	350,00	0,00
			Residui da gestione attuale	2015	1.500,00	1.192,72	0,00	307,28
			Residui totali		2.919,47	2.262,19	350,00	307,28
TOTALE CAPITOLO	00000938		Residui		0,00	0,00	0,00	0,00
			Residui da gestione attuale	2015	1.293,20	1.293,20	0,00	0,00
			Residui totali		1.293,20	1.293,20	0,00	0,00
	00001335		ACQUISTO DI BENI E MATERIALI DI CONSUMO PER SPESE DI RAPPRESENTANZA	2014	4.870,00	4.870,00	0,00	0,00
TOTALE CAPITOLO	00001335		Residui		4.870,00	4.870,00	0,00	0,00
			Residui da gestione attuale	2015	4.983,34	339,65	0,00	4.643,69
			Residui totali		9.853,34	5.209,65	0,00	4.643,69
	00002387		ACQUISTO DI BENI E MATERIALI DI CONSUMO - VEDI ENTRATA CAP. 814	2012	0,00	0,00	0,00	0,00
TOTALE CAPITOLO	00002387		Residui		0,00	0,00	0,00	0,00
			Residui da gestione attuale	2015	0,00	0,00	0,00	0,00
			Residui totali		0,00	0,00	0,00	0,00
	00002440		ACQUISTO DI BENI E MATERIALE DI CONSUMO VEDI ENTRATA CAP. 110	2012	0,00	0,00	0,00	0,00

BILANCIO CONSUNTIVO 2015 - GESTIONE RESIDUI PASSIVI PER ANNO DI PROVENIENZA

Titolo	Intervento	Capitolo	Descrizione	Impegni per anno di provenienza	Importo ultimo consuntivo	Importo pagato	Insussistenze	Importo da conservare
TOTALE CAPITOLO		00002440	Residui		0,00	0,00	0,00	0,00
			Residui da gestione attuale	2015	1.660,00	1.500,00	0,00	160,00
			Residui totali		1.660,00	1.500,00	0,00	160,00
1	1010102	00002633	ACQUISTO BENI E MATERIALI DI CONSUMO - VEDI ENTRATA CAP. 230	2013	0,00	0,00	0,00	0,00
				2014	1.180,69	1.180,69	0,00	0,00
TOTALE CAPITOLO		00002633	Residui		1.180,69	1.180,69	0,00	0,00
			Residui da gestione attuale	2015	0,00	0,00	0,00	0,00
			Residui totali		1.180,69	1.180,69	0,00	0,00
TOTALE INTERVENTO	1010102		Residui		62.010,79	42.075,97	18.330,59	1.604,23
			Residui da gestione attuale	2015	76.740,70	62.464,50	0,00	14.276,20
			Residui totali		138.751,49	104.540,47	18.330,59	15.880,43
	1010103	00000010	ALTRE SPESE PER SERVIZI - VEDI ENTRATA CAP. 614 - ORGANI ISTITUZIONALI, PARTECIPAZIONE E DECENTRAMENTO	2008	0,00	0,00	0,00	0,00
				2013	0,00	0,00	0,00	0,00
				2014	14.924,00	14.924,00	0,00	0,00
TOTALE CAPITOLO		00000010	Residui		14.924,00	14.924,00	0,00	0,00
			Residui da gestione attuale	2015	30.000,00	0,00	0,00	30.000,00
			Residui totali		44.924,00	14.924,00	0,00	30.000,00
		00000032	ALTRE SPESE PER SERVIZI - ORGANI ISTITUZIONALI, PARTECIPAZIONE E DECENTRAMENTO	2011	140,00	140,00	0,00	0,00
				2013	0,00	0,00	0,00	0,00
				2014	5.646,00	5.646,00	0,00	0,00
TOTALE CAPITOLO		00000032	Residui		5.786,00	5.786,00	0,00	0,00
			Residui da gestione attuale	2015	19.338,00	15.253,50	0,00	4.084,50
			Residui totali		25.124,00	21.039,50	0,00	4.084,50

BILANCIO CONSUNTIVO 2015 - GESTIONE RESIDUI PASSIVI PER ANNO DI PROVENIENZA

Titolo	Intervento	Capitolo	Descrizione	Impegni per anno di provenienza	Importo ultimo consuntivo	Importo pagato	Insussistenze	Importo da conservare
1	1010103	00000048	ALTRE SPESE PER SERVIZI - ORGANI ISTITUZIONALI, PARTECIPAZIONE E DECENTRAMENTO	2011	445,00	445,00	0,00	0,00
				2013	0,00	0,00	0,00	0,00
				2014	23.681,38	23.646,48	34,90	0,00
TOTALE CAPITOLO		00000048	Residui		24.126,38	24.091,48	34,90	0,00
			Residui da gestione attuale	2015	48.520,40	36.483,28	0,00	12.037,12
			Residui totali		72.646,78	60.574,76	34,90	12.037,12
		00000050		2013	0,00	0,00	0,00	0,00
				2014	51.006,29	49.906,29	1.100,00	0,00
TOTALE CAPITOLO		00000050	Residui		51.006,29	49.906,29	1.100,00	0,00
			Residui da gestione attuale	2015	145.912,03	110.588,61	0,00	35.323,42
			Residui totali		196.918,32	160.494,90	1.100,00	35.323,42
		00000060		2009	350,00	0,00	0,00	350,00
				2010	0,00	0,00	0,00	0,00
				2011	375,02	0,00	0,00	375,02
				2012	0,00	0,00	0,00	0,00
				2014	6.390,07	6.390,07	0,00	0,00
TOTALE CAPITOLO		00000060	Residui		7.115,09	6.390,07	0,00	725,02
			Residui da gestione attuale	2015	150,00	150,00	0,00	0,00
			Residui totali		7.265,09	6.540,07	0,00	725,02

BILANCIO CONSUNTIVO 2015 - GESTIONE RESIDUI PASSIVI PER ANNO DI PROVENIENZA

Titolo	Intervento	Capitolo	Descrizione	Impegni per anno di provenienza	Importo ultimo consuntivo	Importo pagato	Insussistenze	Importo da conservare
1	1010103	00000067	INDENNITA' DI CARICA - ORGANI ISTITUZIONALI, PARTECIPAZIONE E DECENTRAMENTO	2009	0,00	0,00	0,00	0,00
				2010	0,00	0,00	0,00	0,00
				2012	0,00	0,00	0,00	0,00
				2013	0,00	0,00	0,00	0,00
				2014	0,00	0,00	0,00	0,00
TOTALE CAPITOLO	00000067	Residui			0,00	0,00	0,00	0,00
		Residui da gestione attuale	2015		0,00	0,00	0,00	0,00
		Residui totali			0,00	0,00	0,00	0,00
		00000075		2004	0,00	0,00	0,00	0,00
				2006	30,55	0,00	0,00	30,55
				2008	0,00	0,00	0,00	0,00
				2009	0,00	0,00	0,00	0,00
				2010	0,00	0,00	0,00	0,00
				2011	0,00	0,00	0,00	0,00
				2012	0,00	0,00	0,00	0,00
				2013	0,00	0,00	0,00	0,00
				2014	217,10	217,10	0,00	0,00
TOTALE CAPITOLO	00000075	Residui			247,65	217,10	0,00	30,55
		Residui da gestione attuale	2015		471.025,87	467.791,46	0,00	3.234,41
		Residui totali			471.273,52	468.008,56	0,00	3.264,96
		00000079		2003	0,00	0,00	0,00	0,00
				2006	0,00	0,00	0,00	0,00

BILANCIO CONSUNTIVO 2015 - GESTIONE RESIDUI PASSIVI PER ANNO DI PROVENIENZA

Titolo	Intervento	Capitolo	Descrizione	Impegni per anno di provenienza	Importo ultimo consuntivo	Importo pagato	Insussistenze	Importo da conservare
				2007	0,00	0,00	0,00	0,00
				2008	0,00	0,00	0,00	0,00
				2010	0,00	0,00	0,00	0,00
				2011	0,00	0,00	0,00	0,00
				2012	0,00	0,00	0,00	0,00
				2013	0,00	0,00	0,00	0,00
				2014	29.460,49	28.641,50	818,99	0,00
TOTALE CAPITOLO	0000079	Residui			29.460,49	28.641,50	818,99	0,00
		Residui da gestione attuale	2015		77.000,00	28.589,29	0,00	48.410,71
		Residui totali			106.460,49	57.230,79	818,99	48.410,71
	00000170			2010	0,00	0,00	0,00	0,00
				2012	459,00	0,00	0,00	459,00
				2013	0,00	0,00	0,00	0,00
				2014	27.696,15	25.269,66	2.426,49	0,00
TOTALE CAPITOLO	00000170	Residui			28.155,15	25.269,66	2.426,49	459,00
		Residui da gestione attuale	2015		121.539,73	99.862,39	0,00	21.677,34
		Residui totali			149.694,88	125.132,05	2.426,49	22.136,34
	00000195	ALTRE SPESE PER SERVIZI - ORGANI ISTITUZIONALI, PARTECIPAZIONE E DECENTRAMENTO		2009	0,00	0,00	0,00	0,00
				2010	0,00	0,00	0,00	0,00
				2011	385,76	200,76	0,00	185,00
				2012	0,00	0,00	0,00	0,00

BILANCIO CONSUNTIVO 2015 - GESTIONE RESIDUI PASSIVI PER ANNO DI PROVENIENZA

Titolo	Intervento	Capitolo	Descrizione		Impegni per anno di provenienza	Importo ultimo consuntivo	Importo pagato	Insussistenze	Importo da conservare
			ISTITUZIONALI, PARTECIPAZIONE E DECENTRAMENTO						
				2013	38.782,69	38.614,69	0,00	168,00	
				2014	263.624,03	160.957,03	102.667,00	0,00	
TOTALE CAPITOLO	00000195	Residui			302.792,48	199.772,48	102.667,00	353,00	
		Residui da gestione attuale	2015		200.193,54	142.035,45	0,00	58.158,09	
		Residui totali			502.986,02	341.807,93	102.667,00	58.511,09	
	00000215			2014	723,00	723,00	0,00	0,00	
TOTALE CAPITOLO	00000215	Residui			723,00	723,00	0,00	0,00	
		Residui da gestione attuale	2015		2.519,00	1.689,25	0,00	829,75	
		Residui totali			3.242,00	2.412,25	0,00	829,75	
	00000361	ALTRE SPESE PER SERVIZI - VEDI ENTRATA CAP. 230 - ORGANI ISTITUZIONALI, PARTECIPAZIONE E DECENTRAMENTO		2005	0,00	0,00	0,00	0,00	
				2007	0,00	0,00	0,00	0,00	
				2011	0,00	0,00	0,00	0,00	
				2012	0,00	0,00	0,00	0,00	
				2013	9.742,40	4.964,96	4.777,44	0,00	
				2014	2.000,00	2.000,00	0,00	0,00	
TOTALE CAPITOLO	00000361	Residui			11.742,40	6.964,96	4.777,44	0,00	
		Residui da gestione attuale	2015		36.000,00	22.500,00	0,00	13.500,00	
		Residui totali			47.742,40	29.464,96	4.777,44	13.500,00	
	00000654	MANUTENZIONI BENI MOBILI - VEDI ENTRATA		2011	0,00	0,00	0,00	0,00	

BILANCIO CONSUNTIVO 2015 - GESTIONE RESIDUI PASSIVI PER ANNO DI PROVENIENZA

Titolo	Intervento	Capitolo	Descrizione	Impegni per anno di provenienza	Importo ultimo consuntivo	Importo pagato	Insussistenze	Importo da conservare
			CAP. 955-978-979-980					
TOTALE CAPITOLO	00000654	Residui			0,00	0,00	0,00	0,00
		Residui da gestione attuale	2015		0,00	0,00	0,00	0,00
		Residui totali			0,00	0,00	0,00	0,00
	00000657			2011	0,00	0,00	0,00	0,00
TOTALE CAPITOLO	00000657	Residui			0,00	0,00	0,00	0,00
		Residui da gestione attuale	2015		0,00	0,00	0,00	0,00
		Residui totali			0,00	0,00	0,00	0,00
	00000699			2011	0,00	0,00	0,00	0,00
TOTALE CAPITOLO	00000699	Residui			0,00	0,00	0,00	0,00
		Residui da gestione attuale	2015		0,00	0,00	0,00	0,00
		Residui totali			0,00	0,00	0,00	0,00
	00000737	ALTRE SPESE PER SERVIZI - ORGANI ISTITUZIONALI, PARTECIPAZIONE E DECENTRAMENTO		2013	0,00	0,00	0,00	0,00
				2014	8.265,99	8.265,99	0,00	0,00
TOTALE CAPITOLO	00000737	Residui			8.265,99	8.265,99	0,00	0,00
		Residui da gestione attuale	2015		22.859,26	16.057,27	0,00	6.801,99
		Residui totali			31.125,25	24.323,26	0,00	6.801,99
	00000766	INCARICHI DI LAVORO AUTONOMO - ORGANI ISTITUZIONALI, PARTECIPAZIONE E DECENTRAMENTO		2013	0,00	0,00	0,00	0,00
TOTALE CAPITOLO	00000766	Residui			0,00	0,00	0,00	0,00
		Residui da gestione attuale	2015		0,00	0,00	0,00	0,00
		Residui totali			0,00	0,00	0,00	0,00
	00000817			2013	1.250,00	0,00	0,00	1.250,00
				2014	910,00	800,00	110,00	0,00
TOTALE CAPITOLO	00000817	Residui			2.160,00	800,00	110,00	1.250,00
		Residui da gestione attuale	2015		3.479,59	1.938,17	0,00	1.541,42

BILANCIO CONSUNTIVO 2015 - GESTIONE RESIDUI PASSIVI PER ANNO DI PROVENIENZA

Titolo	Intervento	Capitolo	Descrizione	Impegni per anno di provenienza	Importo ultimo consuntivo	Importo pagato	Insussistenze	Importo da conservare
			Residui totali		5.639,59	2.738,17	110,00	2.791,42
1	1010103	00000975	ALTRE SPESE PER SERVIZI - VEDI ENTRATA CAPP. 713-613 - ORGANI ISTITUZIONALI, PARTECIPAZIONE E DECENTRAMENTO	2007	0,00	0,00	0,00	0,00
				2008	0,00	0,00	0,00	0,00
				2009	0,00	0,00	0,00	0,00
				2010	0,00	0,00	0,00	0,00
				2011	0,00	0,00	0,00	0,00
				2012	0,00	0,00	0,00	0,00
				2013	0,00	0,00	0,00	0,00
TOTALE CAPITOLO	00000975	Residui			0,00	0,00	0,00	0,00
		Residui da gestione attuale	2015		0,00	0,00	0,00	0,00
		Residui totali			0,00	0,00	0,00	0,00
		00001325	ALTRE SPESE PER SERVIZI PER MOSTRE	2014	158,60	158,60	0,00	0,00
TOTALE CAPITOLO	00001325	Residui			158,60	158,60	0,00	0,00
		Residui da gestione attuale	2015		0,00	0,00	0,00	0,00
		Residui totali			158,60	158,60	0,00	0,00
		00001342	ALTRE SPESE PER SERVIZI PER SPESE DI RAPPRESENTANZA	2012	0,00	0,00	0,00	0,00
				2013	172,50	172,50	0,00	0,00
				2014	4.150,28	2.376,08	1.774,20	0,00
TOTALE CAPITOLO	00001342	Residui			4.322,78	2.548,58	1.774,20	0,00
		Residui da gestione attuale	2015		2.555,10	774,70	0,00	1.780,40
		Residui totali			6.877,88	3.323,28	1.774,20	1.780,40

BILANCIO CONSUNTIVO 2015 - GESTIONE RESIDUI PASSIVI PER ANNO DI PROVENIENZA

Titolo	Intervento	Capitolo	Descrizione	Impegni per anno di provenienza	Importo ultimo consuntivo	Importo pagato	Insussistenze	Importo da conservare
1	1010103	00001410	MANUTENZIONE ORDINARIE - VEDI ENTRATA CAP.955-979-980 - ORGANI ISTITUZIONALI, PARTECIPAZIONE E DECENTRAMENTO	2005	0,00	0,00	0,00	0,00
				2009	0,00	0,00	0,00	0,00
TOTALE CAPITOLO		00001410	Residui		0,00	0,00	0,00	0,00
			Residui da gestione attuale	2015	0,00	0,00	0,00	0,00
			Residui totali		0,00	0,00	0,00	0,00
		00001434	MANUTENZIONE ORDINARIE - VEDI ENTRATA CAP. 979-980	2000	0,00	0,00	0,00	0,00
TOTALE CAPITOLO		00001434	Residui		0,00	0,00	0,00	0,00
			Residui da gestione attuale	2015	0,00	0,00	0,00	0,00
			Residui totali		0,00	0,00	0,00	0,00
		00001509	MANUTENZIONI BENI MOBILI - VEDI ENTRATA CAP.955-978-979-980	2011	0,00	0,00	0,00	0,00
TOTALE CAPITOLO		00001509	Residui		0,00	0,00	0,00	0,00
			Residui da gestione attuale	2015	0,00	0,00	0,00	0,00
			Residui totali		0,00	0,00	0,00	0,00
		00001598	ALTRE SPESE PER SERVIZI - VEDI ENTRATA CAPP. 768 - 122 - ORGANI ISTITUZIONALI, PARTECIPAZIONE E DECENTRAMENTO	2005	0,00	0,00	0,00	0,00
				2006	0,00	0,00	0,00	0,00
				2007	169,25	0,00	0,00	169,25
				2008	97,00	0,00	0,00	97,00
				2009	1.104,43	0,00	1.104,43	0,00
				2010	593,54	0,00	593,54	0,00

BILANCIO CONSUNTIVO 2015 - GESTIONE RESIDUI PASSIVI PER ANNO DI PROVENIENZA

Titolo	Intervento	Capitolo	Descrizione	Impegni per anno di provenienza	Importo ultimo consuntivo	Importo pagato	Insussistenze	Importo da conservare
1	1010103	00001598	ALTRE SPESE PER SERVIZI - VEDI ENTRATA CAPP. 768 - 122 - ORGANI ISTITUZIONALI, PARTECIPAZIONE E DECENTRAMENTO	2011	0,00	0,00	0,00	0,00
				2012	19.000,00	0,00	19.000,00	0,00
				2013	164,08	0,00	164,08	0,00
				2014	15.746,02	15.746,00	0,02	0,00
TOTALE CAPITOLO	00001598	Residui			36.874,32	15.746,00	20.862,07	266,25
		Residui da gestione attuale	2015		32.791,24	20.405,29	0,00	12.385,95
		Residui totali			69.665,56	36.151,29	20.862,07	12.652,20
TOTALE CAPITOLO	00001679	Residui			0,00	0,00	0,00	0,00
		Residui da gestione attuale	2015		1.688,48	1.493,28	0,00	195,20
		Residui totali			1.688,48	1.493,28	0,00	195,20
		00001902	ALTRE SPESE PER SERVIZI - VEDI ENTRATA CAP. 208	2001	0,00	0,00	0,00	0,00
TOTALE CAPITOLO	00001902	Residui			0,00	0,00	0,00	0,00
		Residui da gestione attuale	2015		0,00	0,00	0,00	0,00
		Residui totali			0,00	0,00	0,00	0,00
		00001907	ALTRE SPESE PER SERVIZI - VEDI ENTRATA CAP. 110	2011	0,00	0,00	0,00	0,00
				2012	23.953,21	11.666,66	11.666,68	619,87
				2013	210.454,62	206.277,60	0,03	4.176,99
				2014	306.114,02	264.942,06	41.171,96	0,00
TOTALE CAPITOLO	00001907	Residui			540.521,85	482.886,32	52.838,67	4.796,86
		Residui da gestione attuale	2015		1.116.336,42	266.232,66	0,00	850.103,76
		Residui totali			1.656.858,27	749.118,98	52.838,67	854.900,62
		00001932	ALTRE SPESE PER SERVIZI PER MOSTRE - VEDI ENTRATA CAP. 768	2011	0,00	0,00	0,00	0,00
				2012	0,00	0,00	0,00	0,00

BILANCIO CONSUNTIVO 2015 - GESTIONE RESIDUI PASSIVI PER ANNO DI PROVENIENZA

Titolo	Intervento	Capitolo	Descrizione	Impegni per anno di provenienza	Importo ultimo consuntivo	Importo pagato	Insussistenze	Importo da conservare
			ENTRATA CAP. 768					
TOTALE CAPITOLO		00001932	Residui		0,00	0,00	0,00	0,00
			Residui da gestione attuale	2015	0,00	0,00	0,00	0,00
			Residui totali		0,00	0,00	0,00	0,00
		00002005	MANUTENZIONE ORDINARIE AUTOVETTURE	2014	797,68	797,68	0,00	0,00
TOTALE CAPITOLO		00002005	Residui		797,68	797,68	0,00	0,00
			Residui da gestione attuale	2015	800,00	800,00	0,00	0,00
			Residui totali		1.597,68	1.597,68	0,00	0,00
		00002006	MANUTENZIONI ORDINARIE AUTOVETTURE	2012	392,70	0,00	0,00	392,70
				2014	600,00	600,00	0,00	0,00
TOTALE CAPITOLO		00002006	Residui		992,70	600,00	0,00	392,70
			Residui da gestione attuale	2015	600,00	600,00	0,00	0,00
			Residui totali		1.592,70	1.200,00	0,00	392,70
		00002061	MANUTENZIONE ORDINARIE BENI MOBILI	2013	600,00	600,00	0,00	0,00
TOTALE CAPITOLO		00002061	Residui		600,00	600,00	0,00	0,00
			Residui da gestione attuale	2015	0,00	0,00	0,00	0,00
			Residui totali		600,00	600,00	0,00	0,00
		00002129	ALTRE SPESE PER SERVIZI - VEDI ENTRATA CAP. 291 - ORGANI ISTITUZIONALI, PARTECIPAZIONE E DECENTRAMENTO	2007	0,00	0,00	0,00	0,00
				2008	0,00	0,00	0,00	0,00
				2009	0,00	0,00	0,00	0,00
				2012	0,00	0,00	0,00	0,00
				2013	488,00	488,00	0,00	0,00
TOTALE CAPITOLO		00002129	Residui		488,00	488,00	0,00	0,00
			Residui da gestione attuale	2015	0,00	0,00	0,00	0,00
			Residui totali		488,00	488,00	0,00	0,00
		00002256	MANUTENZIONE ORDINARIE BENI MOBILI	2012	0,00	0,00	0,00	0,00

BILANCIO CONSUNTIVO 2015 - GESTIONE RESIDUI PASSIVI PER ANNO DI PROVENIENZA

Titolo	Intervento	Capitolo	Descrizione	Impegni per anno di provenienza	Importo ultimo consuntivo	Importo pagato	Insussistenze	Importo da conservare
				2013	300,00	300,00	0,00	0,00
				2014	1.000,00	997,00	3,00	0,00
TOTALE CAPITOLO	00002256	Residui			1.300,00	1.297,00	3,00	0,00
		Residui da gestione attuale	2015		1.200,00	1.000,00	0,00	200,00
		Residui totali			2.500,00	2.297,00	3,00	200,00
	00002376	INCARICHI DI LAVORO AUTONOMO PER FORMAZIONE - VEDI ENTRATA CAP. 230		2012	150,00	0,00	0,00	150,00
TOTALE CAPITOLO	00002376	Residui			150,00	0,00	0,00	150,00
		Residui da gestione attuale	2015		0,00	0,00	0,00	0,00
		Residui totali			150,00	0,00	0,00	150,00
	00002388	ALTRE SPESE PER SERVIZI - VEDI ENTRATA CAP. 814		2012	0,00	0,00	0,00	0,00
TOTALE CAPITOLO	00002388	Residui			0,00	0,00	0,00	0,00
		Residui da gestione attuale	2015		0,00	0,00	0,00	0,00
		Residui totali			0,00	0,00	0,00	0,00
	00002390	ALTRE SPESE PER SERVIZI PER CONVEGNI		2012	0,00	0,00	0,00	0,00
				2013	0,00	0,00	0,00	0,00
TOTALE CAPITOLO	00002390	Residui			0,00	0,00	0,00	0,00
		Residui da gestione attuale	2015		0,00	0,00	0,00	0,00
		Residui totali			0,00	0,00	0,00	0,00
	00002391	INCARICHI DI LAVORO AUTONOMO PER SPESE DI PUBBLICITA' - VEDI ENTRATA CAP. 768		2012	0,00	0,00	0,00	0,00
				2013	0,00	0,00	0,00	0,00
				2014	35,91	0,00	35,91	0,00
TOTALE CAPITOLO	00002391	Residui			35,91	0,00	35,91	0,00
		Residui da gestione attuale	2015		0,00	0,00	0,00	0,00
		Residui totali			35,91	0,00	35,91	0,00
TOTALE INTERVENTO	1010103	Residui			1.072.746,76	876.874,71	187.448,67	8.423,38
		Residui da gestione attuale	2015		2.334.508,66	1.234.244,60	0,00	1.100.264,06
		Residui totali			3.407.255,42	2.111.119,31	187.448,67	1.108.687,44
	1010104	00000024	LOCAZIONI BENI MOBILI - ORGANI ISTITUZIONALI, PARTECIPAZIONE E DECENTRAMENTO	2014	1.983,33	1.983,33	0,00	0,00

BILANCIO CONSUNTIVO 2015 - GESTIONE RESIDUI PASSIVI PER ANNO DI PROVENIENZA

Titolo	Intervento	Capitolo	Descrizione	Impegni per anno di provenienza	Importo ultimo consuntivo	Importo pagato	Insussistenze	Importo da conservare
TOTALE CAPITOLO	00000024	Residui			1.983,33	1.983,33	0,00	0,00
		Residui da gestione attuale		2015	3.600,00	2.200,00	0,00	1.400,00
		Residui totali			5.583,33	4.183,33	0,00	1.400,00
	00000061	LOCAZIONE BENI IMMOBILI - ORGANI ISTITUZIONALI, PARTECIPAZIONE E DECENTRAMENTO		2008	0,00	0,00	0,00	0,00
				2009	0,00	0,00	0,00	0,00
				2010	0,00	0,00	0,00	0,00
				2011	0,00	0,00	0,00	0,00
				2012	0,00	0,00	0,00	0,00
				2013	0,00	0,00	0,00	0,00
				2014	26.665,31	582,80	0,00	26.082,51
TOTALE CAPITOLO	00000061	Residui			26.665,31	582,80	0,00	26.082,51
		Residui da gestione attuale		2015	140.000,00	122.760,46	0,00	17.239,54
		Residui totali			166.665,31	123.343,26	0,00	43.322,05
	00000069	LOCAZIONI BENI MOBILI - ORGANI ISTITUZIONALI, PARTECIPAZIONE E DECENTRAMENTO		2014	2.916,67	2.916,67	0,00	0,00
TOTALE CAPITOLO	00000069	Residui			2.916,67	2.916,67	0,00	0,00
		Residui da gestione attuale		2015	4.462,52	3.362,52	0,00	1.100,00
		Residui totali			7.379,19	6.279,19	0,00	1.100,00
	00000144			2014	500,00	500,00	0,00	0,00
TOTALE CAPITOLO	00000144	Residui			500,00	500,00	0,00	0,00
		Residui da gestione attuale		2015	800,00	450,00	0,00	350,00
		Residui totali			1.300,00	950,00	0,00	350,00

BILANCIO CONSUNTIVO 2015 - GESTIONE RESIDUI PASSIVI PER ANNO DI PROVENIENZA

Titolo	Intervento	Capitolo	Descrizione	Impegni per anno di provenienza	Importo ultimo consuntivo	Importo pagato	Insussistenze	Importo da conservare
1	1010104	00000223	LOCAZIONI BENI MOBILI - ORGANI ISTITUZIONALI, PARTECIPAZIONE E DECENTRAMENTO	2014	1.166,67	1.166,67	0,00	0,00
TOTALE CAPITOLO	00000223	Residui			1.166,67	1.166,67	0,00	0,00
		Residui da gestione attuale	2015		3.000,00	1.200,00	0,00	1.800,00
		Residui totali			4.166,67	2.366,67	0,00	1.800,00
		00001706	NOLEGGIO BENI MOBILI - ORGANI ISTITUZIONALI, PARTECIPAZIONE E DECENTRAMENTO	2011	0,00	0,00	0,00	0,00
				2012	0,00	0,00	0,00	0,00
TOTALE CAPITOLO	00001706	Residui			0,00	0,00	0,00	0,00
		Residui da gestione attuale	2015		0,00	0,00	0,00	0,00
		Residui totali			0,00	0,00	0,00	0,00
TOTALE INTERVENTO	1010104	Residui			33.231,98	7.149,47	0,00	26.082,51
		Residui da gestione attuale	2015		151.862,52	129.972,98	0,00	21.889,54
		Residui totali			185.094,50	137.122,45	0,00	47.972,05
	1010105	00000133	TRASFERIMENTI AD AMMINISTRAZIONI PUBBLICHE - ORGANI ISTITUZIONALI, PARTECIPAZIONE E DECENTRAMENTO	2010	0,00	0,00	0,00	0,00
				2013	4.180,00	3.700,00	480,00	0,00
				2014	3.883,00	3.883,00	0,00	0,00
TOTALE CAPITOLO	00000133	Residui			8.063,00	7.583,00	480,00	0,00
		Residui da gestione attuale	2015		0,00	0,00	0,00	0,00
		Residui totali			8.063,00	7.583,00	480,00	0,00
		00000185	TRASFERIMENTI - ORGANI ISTITUZIONALI, PARTECIPAZIONE E DECENTRAMENTO	2011	5.000,00	685,14	0,00	4.314,86
				2012	12.500,00	7.500,00	0,00	5.000,00
				2013	37.555,14	19.041,00	9.359,00	9.155,14
				2014	141.137,00	129.437,00	5.700,00	6.000,00

BILANCIO CONSUNTIVO 2015 - GESTIONE RESIDUI PASSIVI PER ANNO DI PROVENIENZA

Titolo	Intervento	Capitolo	Descrizione	Impegni per anno di provenienza	Importo ultimo consuntivo	Importo pagato	Insussistenze	Importo da conservare
			PARTECIPAZIONE E DECENTRAMENTO					
TOTALE CAPITOLO	00000185		Residui		196.192,14	156.663,14	15.059,00	24.470,00
			Residui da gestione attuale	2015	634.166,90	162.019,02	0,00	472.147,88
			Residui totali		830.359,04	318.682,16	15.059,00	496.617,88
	00000205		TRASFERIMENTI AD AMMINISTRAZIONI PUBBLICHE-VEDI ENTRATA CAP.614	2014	5.500,00	4.500,00	1.000,00	0,00
TOTALE CAPITOLO	00000205		Residui		5.500,00	4.500,00	1.000,00	0,00
			Residui da gestione attuale	2015	8.000,00	8.000,00	0,00	0,00
			Residui totali		13.500,00	12.500,00	1.000,00	0,00
	00000301		TRASFERIMENTI AD AMMINISTRAZIONI PUBBLICHE - ORGANI ISTITUZIONALI, PARTECIPAZIONE E DECENTRAMENTO	2011	2.000,00	2.000,00	0,00	0,00
				2014	67.000,00	42.500,00	0,00	24.500,00
TOTALE CAPITOLO	00000301		Residui		69.000,00	44.500,00	0,00	24.500,00
			Residui da gestione attuale	2015	87.642,64	73.142,64	0,00	14.500,00
			Residui totali		156.642,64	117.642,64	0,00	39.000,00
	00000784		TRASFERIMENTI - VEDI ENTRATA CAPP. 713-613 - ORGANI ISTITUZIONALI, PARTECIPAZIONE E DECENTRAMENTO	2011	0,00	0,00	0,00	0,00
				2013	744,00	744,00	0,00	0,00
TOTALE CAPITOLO	00000784		Residui		744,00	744,00	0,00	0,00
			Residui da gestione attuale	2015	0,00	0,00	0,00	0,00
			Residui totali		744,00	744,00	0,00	0,00
	00001576		TRASFERIMENTI - VEDI ENTRATA CAP. 230 - ORGANI ISTITUZIONALI, PARTECIPAZIONE E DECENTRAMENTO	2005	0,00	0,00	0,00	0,00
				2012	177,60	0,00	177,60	0,00
				2013	0,00	0,00	0,00	0,00
				2014	23.652,00	2.000,00	0,00	21.652,00

BILANCIO CONSUNTIVO 2015 - GESTIONE RESIDUI PASSIVI PER ANNO DI PROVENIENZA

Titolo	Intervento	Capitolo	Descrizione	Impegni per anno di provenienza	Importo ultimo consuntivo	Importo pagato	Insussistenze	Importo da conservare
			DECENTRAMENTO					
TOTALE CAPITOLO	00001576	Residui			23.829,60	2.000,00	177,60	21.652,00
		Residui da gestione attuale	2015		60.000,00	0,00	0,00	60.000,00
		Residui totali			83.829,60	2.000,00	177,60	81.652,00
	00001633	TRASFERIMENTI - VEDI ENTRATA CAP. 614		2010	5.500,00	5.000,00	500,00	0,00
				2011	4.500,00	0,00	4.500,00	0,00
				2012	1.000,00	0,00	1.000,00	0,00
				2013	15.000,00	15.000,00	0,00	0,00
				2014	44.618,00	42.618,00	0,00	2.000,00
TOTALE CAPITOLO	00001633	Residui			70.618,00	62.618,00	6.000,00	2.000,00
		Residui da gestione attuale	2015		42.700,00	0,00	0,00	42.700,00
		Residui totali			113.318,00	62.618,00	6.000,00	44.700,00
	00001665	TRASFERIMENTI - ORGANI ISTITUZIONALI, PARTECIPAZIONE E DECENTRAMENTO		2008	0,00	0,00	0,00	0,00
				2009	0,00	0,00	0,00	0,00
				2010	0,00	0,00	0,00	0,00
				2011	0,00	0,00	0,00	0,00
				2012	2.311,99	2.300,00	11,99	0,00
				2013	61.252,99	59.231,95	1.279,40	741,64
				2014	115.053,73	90.431,42	5.729,21	18.893,10
TOTALE CAPITOLO	00001665	Residui			178.618,71	151.963,37	7.020,60	19.634,74
		Residui da gestione attuale	2015		77.718,86	32.473,61	0,00	45.245,25
		Residui totali			256.337,57	184.436,98	7.020,60	64.879,99
	00002103	TRASFERIMENTI - VEDI ENTRATA CAP. 768 - 122 - ORGANI ISTITUZIONALI, PARTECIPAZIONE E DECENTRAMENTO		2012	65.250,00	8.000,00	0,00	57.250,00
				2013	6.000,00	6.000,00	0,00	0,00
				2014	123.750,00	123.750,00	0,00	0,00

BILANCIO CONSUNTIVO 2015 - GESTIONE RESIDUI PASSIVI PER ANNO DI PROVENIENZA

Titolo	Intervento	Capitolo	Descrizione	Impegni per anno di provenienza	Importo ultimo consuntivo	Importo pagato	Insussistenze	Importo da conservare
			- ORGANI ISTITUZIONALI, PARTECIPAZIONE E DECENTRAMENTO					
TOTALE CAPITOLO		00002103	Residui		195.000,00	137.750,00	0,00	57.250,00
			Residui da gestione attuale	2015	0,00	0,00	0,00	0,00
			Residui totali		195.000,00	137.750,00	0,00	57.250,00
		00002438	TRASFERIMENTI - VEDI ENTRATA CAP. 110	2013	221.500,00	217.599,38	3.900,62	0,00
				2014	744.221,00	510.171,00	234.050,00	0,00
TOTALE CAPITOLO		00002438	Residui		965.721,00	727.770,38	237.950,62	0,00
			Residui da gestione attuale	2015	468.650,00	467.650,00	0,00	1.000,00
			Residui totali		1.434.371,00	1.195.420,38	237.950,62	1.000,00
		00002439	TRASFERIMENTI AD AMMINISTRAZIONI PUBBLICHE	2012	0,00	0,00	0,00	0,00
TOTALE CAPITOLO		00002439	Residui		0,00	0,00	0,00	0,00
			Residui da gestione attuale	2015	0,00	0,00	0,00	0,00
			Residui totali		0,00	0,00	0,00	0,00
TOTALE CAPITOLO		00004067	Residui		0,00	0,00	0,00	0,00
			Residui da gestione attuale	2015	14.000,00	0,00	0,00	14.000,00
			Residui totali		14.000,00	0,00	0,00	14.000,00
TOTALE INTERVENTO	1010105		Residui		1.713.286,45	1.296.091,89	267.687,82	149.506,74
			Residui da gestione attuale	2015	1.392.878,40	743.285,27	0,00	649.593,13
			Residui totali		3.106.164,85	2.039.377,16	267.687,82	799.099,87
	1010107	00000002	I.R.A.P. - ORGANI ISTITUZIONALI, PARTECIPAZIONE E DECENTRAMENTO	2011	0,00	0,00	0,00	0,00
				2012	0,00	0,00	0,00	0,00
				2013	0,00	0,00	0,00	0,00
				2014	24.603,62	10.757,61	13.846,01	0,00
TOTALE CAPITOLO		00000002	Residui		24.603,62	10.757,61	13.846,01	0,00
			Residui da gestione attuale	2015	78.361,37	66.685,33	0,00	11.676,04
			Residui totali		102.964,99	77.442,94	13.846,01	11.676,04
		00000009		2011	0,00	0,00	0,00	0,00
				2012	0,00	0,00	0,00	0,00

BILANCIO CONSUNTIVO 2015 - GESTIONE RESIDUI PASSIVI PER ANNO DI PROVENIENZA

Titolo	Intervento	Capitolo	Descrizione	Impegni per anno di provenienza	Importo ultimo consuntivo	Importo pagato	Insussistenze	Importo da conservare
			PARTECIPAZIONE E DECENTRAMENTO					
				2013	0,00	0,00	0,00	0,00
				2014	36.201,19	16.503,21	19.697,98	0,00
TOTALE CAPITOLO	00000009	Residui			36.201,19	16.503,21	19.697,98	0,00
		Residui da gestione attuale	2015		111.378,55	96.769,05	0,00	14.609,50
		Residui totali			147.579,74	113.272,26	19.697,98	14.609,50
	00000225			2011	0,00	0,00	0,00	0,00
				2012	0,00	0,00	0,00	0,00
				2013	0,00	0,00	0,00	0,00
				2014	6.876,53	2.502,55	4.373,98	0,00
TOTALE CAPITOLO	00000225	Residui			6.876,53	2.502,55	4.373,98	0,00
		Residui da gestione attuale	2015		18.240,56	13.029,31	0,00	5.211,25
		Residui totali			25.117,09	15.531,86	4.373,98	5.211,25
	00000245	I.R.A.P. - ORGANI ISTITUZIONALI, PARTECIPAZIONE E DECENTRAMENTO - ORGANI ISTITUZIONALI, PARTECIPAZIONE E DECENTRAMENTO		2011	0,00	0,00	0,00	0,00
				2012	0,00	0,00	0,00	0,00
				2013	0,00	0,00	0,00	0,00
				2014	23.425,27	11.217,19	12.208,08	0,00
TOTALE CAPITOLO	00000245	Residui			23.425,27	11.217,19	12.208,08	0,00
		Residui da gestione attuale	2015		80.837,31	68.484,62	0,00	12.352,69
		Residui totali			104.262,58	79.701,81	12.208,08	12.352,69

BILANCIO CONSUNTIVO 2015 - GESTIONE RESIDUI PASSIVI PER ANNO DI PROVENIENZA

Titolo	Intervento	Capitolo	Descrizione	Impegni per anno di provenienza	Importo ultimo consuntivo	Importo pagato	Insussistenze	Importo da conservare
1	1010107	00000907	IMPOSTE E TASSE - ORGANI ISTITUZIONALI, PARTECIPAZIONE E DECENTRAMENTO	2013	0,00	0,00	0,00	0,00
				2014	400,00	0,00	400,00	0,00
TOTALE CAPITOLO	00000907	Residui			400,00	0,00	400,00	0,00
		Residui da gestione attuale	2015		400,00	400,00	0,00	0,00
		Residui totali			800,00	400,00	400,00	0,00
		00000914		2013	0,00	0,00	0,00	0,00
				2014	800,00	0,00	800,00	0,00
TOTALE CAPITOLO	00000914	Residui			800,00	0,00	800,00	0,00
		Residui da gestione attuale	2015		409,65	409,65	0,00	0,00
		Residui totali			1.209,65	409,65	800,00	0,00
		00000968		2012	0,00	0,00	0,00	0,00
				2014	0,00	0,00	0,00	0,00
TOTALE CAPITOLO	00000968	Residui			0,00	0,00	0,00	0,00
		Residui da gestione attuale	2015		0,00	0,00	0,00	0,00
		Residui totali			0,00	0,00	0,00	0,00
		00002079	IMPOSTE E TASSE - VEDI ENTRATA CAP. 799	2005	0,00	0,00	0,00	0,00
				2008	0,00	0,00	0,00	0,00
TOTALE CAPITOLO	00002079	Residui			0,00	0,00	0,00	0,00
		Residui da gestione attuale	2015		0,00	0,00	0,00	0,00
		Residui totali			0,00	0,00	0,00	0,00
TOTALE CAPITOLO	00002637	Residui			0,00	0,00	0,00	0,00
		Residui da gestione attuale	2015		57,55	57,55	0,00	0,00
		Residui totali			57,55	57,55	0,00	0,00
TOTALE INTERVENTO	1010107	Residui			92.306,61	40.980,56	51.326,05	0,00
		Residui da gestione attuale	2015		289.684,99	245.835,51	0,00	43.849,48
		Residui totali			381.991,60	286.816,07	51.326,05	43.849,48
	1010201	00000085	SALARI, STIPENDI, INDENNITA' E RIMBORSI VARI - SEGRETERIA GENERALE, PERSONALE E ORGANIZZAZIONE	2011	0,00	0,00	0,00	0,00

BILANCIO CONSUNTIVO 2015 - GESTIONE RESIDUI PASSIVI PER ANNO DI PROVENIENZA

Titolo	Intervento	Capitolo	Descrizione	Impegni per anno di provenienza	Importo ultimo consuntivo	Importo pagato	Insussistenze	Importo da conservare
1	1010201	00000085	SALARI, STIPENDI, INDENNITA' E RIMBORSI VARI - SEGRETERIA GENERALE, PERSONALE E ORGANIZZAZIONE	2012	0,00	0,00	0,00	0,00
				2013	0,00	0,00	0,00	0,00
				2014	152.410,12	2.952,95	149.457,17	0,00
TOTALE CAPITOLO		00000085	Residui		152.410,12	2.952,95	149.457,17	0,00
			Residui da gestione attuale	2015	1.495.382,14	1.491.072,49	0,00	4.309,65
			Residui totali		1.647.792,26	1.494.025,44	149.457,17	4.309,65
		00000090	IMPORTO DA VERSARE PER ONERI RIFLESSI PREVIDENZIALI E ASSISTENZIALI A CARICO ENTE - SEGRETERIA GENERALE, PERSONALE E ORGANIZZAZIONE	2012	0,00	0,00	0,00	0,00
				2013	0,00	0,00	0,00	0,00
				2014	97.502,20	54.880,53	42.621,67	0,00
TOTALE CAPITOLO		00000090	Residui		97.502,20	54.880,53	42.621,67	0,00
			Residui da gestione attuale	2015	407.596,08	352.582,85	0,00	55.013,23
			Residui totali		505.098,28	407.463,38	42.621,67	55.013,23
		00000095	SALARI, STIPENDI, INDENNITA' E RIMBORSI VARI A DIPENDENTI - SEGRETERIA GENERALE, PERSONALE E ORGANIZZAZIONE	2012	0,00	0,00	0,00	0,00
				2013	0,00	0,00	0,00	0,00
				2014	117.558,90	1.852,43	115.706,47	0,00
TOTALE CAPITOLO		00000095	Residui		117.558,90	1.852,43	115.706,47	0,00
			Residui da gestione attuale	2015	1.029.631,14	1.022.431,14	0,00	7.200,00
			Residui totali		1.147.190,04	1.024.283,57	115.706,47	7.200,00

BILANCIO CONSUNTIVO 2015 - GESTIONE RESIDUI PASSIVI PER ANNO DI PROVENIENZA

Titolo	Intervento	Capitolo	Descrizione	Impegni per anno di provenienza	Importo ultimo consuntivo	Importo pagato	Insussistenze	Importo da conservare
1	1010201	00000096	SALARI, STIPENDI, INDENNITA' E RIMBORSI VARI A DIPENDENTI - SEGRETERIA GENERALE, PERSONALE E ORGANIZZAZIONE	2011	0,00	0,00	0,00	0,00
				2012	0,00	0,00	0,00	0,00
				2013	0,00	0,00	0,00	0,00
				2014	80.097,11	793,17	79.303,94	0,00
TOTALE CAPITOLO	00000096	Residui			80.097,11	793,17	79.303,94	0,00
		Residui da gestione attuale	2015		482.559,10	481.859,10	0,00	700,00
		Residui totali			562.656,21	482.652,27	79.303,94	700,00
		00000097	IMPORTO DA VERSARE PER ONERI RIFLESSI ASSISTENZIALI E PREVIDENZIALI A CARICO DELL'ENTE - SEGRETERIA GENERALE, PERSONALE E ORGANIZZAZIONE	2012	0,00	0,00	0,00	0,00
				2013	0,00	0,00	0,00	0,00
				2014	67.518,62	35.310,67	32.207,95	0,00
TOTALE CAPITOLO	00000097	Residui			67.518,62	35.310,67	32.207,95	0,00
		Residui da gestione attuale	2015		268.534,94	231.218,15	0,00	37.316,79
		Residui totali			336.053,56	266.528,82	32.207,95	37.316,79
		00000098		2011	0,00	0,00	0,00	0,00
				2012	0,00	0,00	0,00	0,00
				2013	0,00	0,00	0,00	0,00

BILANCIO CONSUNTIVO 2015 - GESTIONE RESIDUI PASSIVI PER ANNO DI PROVENIENZA

Titolo	Intervento	Capitolo	Descrizione	Impegni per anno di provenienza	Importo ultimo consuntivo	Importo pagato	Insussistenze	Importo da conservare
			PERSONALE E ORGANIZZAZIONE					
				2014	32.701,97	20.247,28	12.454,69	0,00
TOTALE CAPITOLO	0000098	Residui			32.701,97	20.247,28	12.454,69	0,00
		Residui da gestione attuale	2015		123.577,63	108.484,61	0,00	15.093,02
		Residui totali			156.279,60	128.731,89	12.454,69	15.093,02
	00001326	COMPENSI DI VARIA NATURA A DIPENDENTI PER PRESTAZIONI DIVERSE - VEDI ENTRATA PARTE CAP. 482-483 - SEGRETERIA GENERALE, PERSONALE E ORGANIZZAZIONE		2008	0,00	0,00	0,00	0,00
				2009	0,00	0,00	0,00	0,00
				2010	0,00	0,00	0,00	0,00
TOTALE CAPITOLO	00001326	Residui			0,00	0,00	0,00	0,00
		Residui da gestione attuale	2015		0,00	0,00	0,00	0,00
		Residui totali			0,00	0,00	0,00	0,00
	00001333	COMPENSI DI VARIA NATURA A DIPENDENTI PER PRESTAZIONI DIVERSE - VEDI ENTRATA CAP. 762 - SEGRETERIA GENERALE, PERSONALE E ORGANIZZAZIONE		2013	0,00	0,00	0,00	0,00
				2014	109.252,95	0,00	109.252,95	0,00
TOTALE CAPITOLO	00001333	Residui			109.252,95	0,00	109.252,95	0,00
		Residui da gestione attuale	2015		431.330,05	431.151,12	0,00	178,93
		Residui totali			540.583,00	431.151,12	109.252,95	178,93
	00001359	INTEGRAZIONE TRATTAMENTO QUIESCENZA - SEGRETERIA GENERALE, PERSONALE E ORGANIZZAZIONE		2006	0,00	0,00	0,00	0,00
				2009	0,00	0,00	0,00	0,00

BILANCIO CONSUNTIVO 2015 - GESTIONE RESIDUI PASSIVI PER ANNO DI PROVENIENZA

Titolo	Intervento	Capitolo	Descrizione		Impegni per anno di provenienza	Importo ultimo consuntivo	Importo pagato	Insussistenze	Importo da conservare
					2010	0,00	0,00	0,00	0,00
					2011	0,00	0,00	0,00	0,00
					2012	0,00	0,00	0,00	0,00
					2013	0,00	0,00	0,00	0,00
TOTALE CAPITOLO	00001359	Residui				0,00	0,00	0,00	0,00
		Residui da gestione attuale		2015		2.944,45	2.944,45	0,00	0,00
		Residui totali				2.944,45	2.944,45	0,00	0,00
	00001574	COMPENSI DI VARIA NATURA A DIPENDENTI PER PRESTAZIONI DIVERSE (ADDETTI ALLA NOTIFICA) - VEDI ENTRATA CAP. 757 - SEGRETERIA GENERALE, PERSONALE E ORGAN			2001	0,00	0,00	0,00	0,00
					2007	0,00	0,00	0,00	0,00
					2014	2.356,01	2.114,21	0,00	241,80
TOTALE CAPITOLO	00001574	Residui				2.356,01	2.114,21	0,00	241,80
		Residui da gestione attuale		2015		0,00	0,00	0,00	0,00
		Residui totali				2.356,01	2.114,21	0,00	241,80
	00001850	SPESE PER TRASFERTE DEL PERSONALE - VEDI ENTRATA CAP. 131			2011	0,00	0,00	0,00	0,00
TOTALE CAPITOLO	00001850	Residui				0,00	0,00	0,00	0,00
		Residui da gestione attuale		2015		0,00	0,00	0,00	0,00
		Residui totali				0,00	0,00	0,00	0,00
	00001863	SPESE PER TRASFERTE DEL PERSONALE - VEDI ENTRATA CAP. 132			2011	508,00	0,00	508,00	0,00
TOTALE CAPITOLO	00001863	Residui				508,00	0,00	508,00	0,00
		Residui da gestione attuale		2015		0,00	0,00	0,00	0,00

BILANCIO CONSUNTIVO 2015 - GESTIONE RESIDUI PASSIVI PER ANNO DI PROVENIENZA

Titolo	Intervento	Capitolo	Descrizione	Impegni per anno di provenienza	Importo ultimo consuntivo	Importo pagato	Insussistenze	Importo da conservare
			Residui totali		508,00	0,00	508,00	0,00
1	1010201	00001866	SPESE PER TRASFERTE DEL PERSONALE - VEDI ENTRATA CAP.133	2011	0,00	0,00	0,00	0,00
TOTALE CAPITOLO	00001866		Residui		0,00	0,00	0,00	0,00
			Residui da gestione attuale	2015	0,00	0,00	0,00	0,00
			Residui totali		0,00	0,00	0,00	0,00
		00001966	SALARI, STIPENDI, INDENNITA' E RIMBORSI VARI A DIPENDENTI - VEDI ENTRATA CAP. 955-979-980	2011	0,00	0,00	0,00	0,00
TOTALE CAPITOLO	00001966		Residui		0,00	0,00	0,00	0,00
			Residui da gestione attuale	2015	0,00	0,00	0,00	0,00
			Residui totali		0,00	0,00	0,00	0,00
		00001994	COMPENSI DI VARIA NATURA A DIPENDENTI PER PRESTAZIONI DIVERSE	2012	0,00	0,00	0,00	0,00
				2013	0,00	0,00	0,00	0,00
				2014	4.774,34	2.378,22	2.396,12	0,00
TOTALE CAPITOLO	00001994		Residui		4.774,34	2.378,22	2.396,12	0,00
			Residui da gestione attuale	2015	5.421,59	4.756,44	0,00	665,15
			Residui totali		10.195,93	7.134,66	2.396,12	665,15
		00002107	SALARI E STIPENDI, INDENNITA' E RIMBORSI VARI A DIPENDENTI - SEGRETERIA GENERALE, PERSONALE E ORGANIZZAZIONE	2014	78.575,00	1.808,12	76.766,88	0,00
TOTALE CAPITOLO	00002107		Residui		78.575,00	1.808,12	76.766,88	0,00
			Residui da gestione attuale	2015	491.812,71	487.321,14	0,00	4.491,57
			Residui totali		570.387,71	489.129,26	76.766,88	4.491,57
		00002108	IMPORTO DA VERSARE PER ONERI RIFLESSI ASSISTENZIALI E PREVIDENZIALI A CARICO DELL'ENTE - SEGRETERIA GENERALE, PERSONALE E ORGANIZZAZIONE	2012	0,00	0,00	0,00	0,00
				2013	285,60	285,60	0,00	0,00
				2014	39.817,42	19.582,41	20.235,01	0,00

BILANCIO CONSUNTIVO 2015 - GESTIONE RESIDUI PASSIVI PER ANNO DI PROVENIENZA

Titolo	Intervento	Capitolo	Descrizione	Impegni per anno di provenienza	Importo ultimo consuntivo	Importo pagato	Insussistenze	Importo da conservare
			PERSONALE E ORGANIZZAZIONE					
TOTALE CAPITOLO		00002108	Residui		40.103,02	19.868,01	20.235,01	0,00
			Residui da gestione attuale	2015	129.125,01	109.662,28	0,00	19.462,73
			Residui totali		169.228,03	129.530,29	20.235,01	19.462,73
		00002222	COLLABORAZIONI COORDINATE E CONTINUATIVE	2013	14,69	0,00	14,69	0,00
TOTALE CAPITOLO		00002222	Residui		14,69	0,00	14,69	0,00
			Residui da gestione attuale	2015	8.000,00	6.330,68	0,00	1.669,32
			Residui totali		8.014,69	6.330,68	14,69	1.669,32
		00002223	COLLABORAZIONI COORDINATE E CONTINUATIVE - VEDI ENTRATA CAP.193	2012	69,30	0,00	69,30	0,00
TOTALE CAPITOLO		00002223	Residui		69,30	0,00	69,30	0,00
			Residui da gestione attuale	2015	0,00	0,00	0,00	0,00
			Residui totali		69,30	0,00	69,30	0,00
		00002320	COLLABORAZIONI COORDINATE E CONTINUATIVE	2012	173,00	0,00	0,00	173,00
				2013	82,99	0,00	82,99	0,00
				2014	674,86	666,01	8,85	0,00
TOTALE CAPITOLO		00002320	Residui		930,85	666,01	91,84	173,00
			Residui da gestione attuale	2015	28.000,00	25.009,30	0,00	2.990,70
			Residui totali		28.930,85	25.675,31	91,84	3.163,70
		00002423	COMPENSI DI VARIA NATURA A DIPENDENTI PER FORMAZIONE	2013	0,00	0,00	0,00	0,00
				2014	0,00	0,00	0,00	0,00
TOTALE CAPITOLO		00002423	Residui		0,00	0,00	0,00	0,00
			Residui da gestione attuale	2015	2.247,96	739,26	0,00	1.508,70
			Residui totali		2.247,96	739,26	0,00	1.508,70
TOTALE INTERVENTO	1010201		Residui		784.373,08	142.871,60	641.086,68	414,80
			Residui da gestione attuale	2015	4.906.162,80	4.755.563,01	0,00	150.599,79
			Residui totali		5.690.535,88	4.898.434,61	641.086,68	151.014,59
	1010202	00000092	ACQUISTO BENI E MATERIALI DI CONSUMO - SEGRETERIA GENERALE, PERSONALE E ORGANIZZAZIONE	2010	1,80	0,00	0,00	1,80

BILANCIO CONSUNTIVO 2015 - GESTIONE RESIDUI PASSIVI PER ANNO DI PROVENIENZA

Titolo	Intervento	Capitolo	Descrizione		Impegni per anno di provenienza	Importo ultimo consuntivo	Importo pagato	Insussistenze	Importo da conservare
					2013	327,99	327,99	0,00	0,00
					2014	3.224,00	2.901,52	322,48	0,00
TOTALE CAPITOLO	00000092	Residui				3.553,79	3.229,51	322,48	1,80
		Residui da gestione attuale		2015		10.690,70	9.963,00	0,00	727,70
		Residui totali				14.244,49	13.192,51	322,48	729,50
	00000099				2010	0,00	0,00	0,00	0,00
					2013	0,00	0,00	0,00	0,00
					2014	996,90	996,90	0,00	0,00
TOTALE CAPITOLO	00000099	Residui				996,90	996,90	0,00	0,00
		Residui da gestione attuale		2015		0,00	0,00	0,00	0,00
		Residui totali				996,90	996,90	0,00	0,00
	00000100				2013	146,93	146,93	0,00	0,00
					2014	1.872,32	1.622,32	250,00	0,00
TOTALE CAPITOLO	00000100	Residui				2.019,25	1.769,25	250,00	0,00
		Residui da gestione attuale		2015		3.569,33	2.959,86	0,00	609,47
		Residui totali				5.588,58	4.729,11	250,00	609,47
	00000119				2010	0,81	0,00	0,00	0,81
					2013	149,38	149,38	0,00	0,00
					2014	1.600,00	1.200,00	400,00	0,00

BILANCIO CONSUNTIVO 2015 - GESTIONE RESIDUI PASSIVI PER ANNO DI PROVENIENZA

Titolo	Intervento	Capitolo	Descrizione		Impegni per anno di provenienza	Importo ultimo consuntivo	Importo pagato	Insussistenze	Importo da conservare
TOTALE CAPITOLO		00000119	Residui			1.750,19	1.349,38	400,00	0,81
			Residui da gestione attuale	2015		4.745,06	4.016,89	0,00	728,17
			Residui totali			6.495,25	5.366,27	400,00	728,98
		00000738			2012	0,00	0,00	0,00	0,00
					2014	2.008,66	2.008,66	0,00	0,00
TOTALE CAPITOLO		00000738	Residui			2.008,66	2.008,66	0,00	0,00
			Residui da gestione attuale	2015		5.306,60	1.625,04	0,00	3.681,56
			Residui totali			7.315,26	3.633,70	0,00	3.681,56
		00002100			2014	500,00	73,20	426,80	0,00
TOTALE CAPITOLO		00002100	Residui			500,00	73,20	426,80	0,00
			Residui da gestione attuale	2015		305,00	0,00	0,00	305,00
			Residui totali			805,00	73,20	426,80	305,00
		00002134			2012	6,00	6,00	0,00	0,00
					2013	59,80	59,80	0,00	0,00
					2014	800,00	400,00	400,00	0,00
TOTALE CAPITOLO		00002134	Residui			865,80	465,80	400,00	0,00
			Residui da gestione attuale	2015		1.991,41	1.314,39	0,00	677,02
			Residui totali			2.857,21	1.780,19	400,00	677,02
		00002368	ACQUISTO DI BENI E MATERIALI DI CONSUMO - VEDI ENTRATA CAP. 128		2012	0,00	0,00	0,00	0,00
TOTALE CAPITOLO		00002368	Residui			0,00	0,00	0,00	0,00
			Residui da gestione attuale	2015		0,00	0,00	0,00	0,00
			Residui totali			0,00	0,00	0,00	0,00
TOTALE INTERVENTO	1010202		Residui			11.694,59	9.892,70	1.799,28	2,61
			Residui da gestione attuale	2015		26.608,10	19.879,18	0,00	6.728,92

BILANCIO CONSUNTIVO 2015 - GESTIONE RESIDUI PASSIVI PER ANNO DI PROVENIENZA

Titolo	Intervento	Capitolo	Descrizione	Impegni per anno di provenienza	Importo ultimo consuntivo	Importo pagato	Insussistenze	Importo da conservare
			Residui totali		38.302,69	29.771,88	1.799,28	6.731,53
1	1010203	00000107	INDENNITA' DI CARICA - SEGRETERIA GENERALE, PERSONALE E ORGANIZZAZIONE	2014	10.229,73	0,00	10.229,73	0,00
TOTALE CAPITOLO	00000107	Residui			10.229,73	0,00	10.229,73	0,00
		Residui da gestione attuale	2015		3.914,97	2.630,07	0,00	1.284,90
		Residui totali			14.144,70	2.630,07	10.229,73	1.284,90
		00000108	ALTRE SPESE PER SERVIZI - SEGRETERIA GENERALE, PERSONALE E ORGANIZZAZIONE	2014	4.120,02	4.120,02	0,00	0,00
TOTALE CAPITOLO	00000108	Residui			4.120,02	4.120,02	0,00	0,00
		Residui da gestione attuale	2015		9.259,00	6.963,16	0,00	2.295,84
		Residui totali			13.379,02	11.083,18	0,00	2.295,84
		00000120		2008	0,00	0,00	0,00	0,00
				2009	110,00	110,00	0,00	0,00
				2010	0,00	0,00	0,00	0,00
				2012	0,00	0,00	0,00	0,00
				2013	923,93	923,93	0,00	0,00
				2014	171.279,16	157.676,92	13.602,24	0,00
TOTALE CAPITOLO	00000120	Residui			172.313,09	158.710,85	13.602,24	0,00
		Residui da gestione attuale	2015		569.606,73	471.079,62	0,00	98.527,11
		Residui totali			741.919,82	629.790,47	13.602,24	98.527,11
		00000139		2014	5.846,00	5.696,00	150,00	0,00
TOTALE CAPITOLO	00000139	Residui			5.846,00	5.696,00	150,00	0,00
		Residui da gestione attuale	2015		17.138,00	12.729,55	0,00	4.408,45
		Residui totali			22.984,00	18.425,55	150,00	4.408,45
		00000142		2014	5.309,36	5.309,36	0,00	0,00
TOTALE CAPITOLO	00000142	Residui			5.309,36	5.309,36	0,00	0,00
		Residui da gestione attuale	2015		17.078,00	12.908,47	0,00	4.169,53
		Residui totali			22.387,36	18.217,83	0,00	4.169,53

BILANCIO CONSUNTIVO 2015 - GESTIONE RESIDUI PASSIVI PER ANNO DI PROVENIENZA

Titolo	Intervento	Capitolo	Descrizione	Impegni per anno di provenienza	Importo ultimo consuntivo	Importo pagato	Insussistenze	Importo da conservare
1	1010203	00000173	ALTRE SPESE PER SERVIZI - VEDI ENTRATA CAP. 192	2005	0,00	0,00	0,00	0,00
				2006	0,00	0,00	0,00	0,00
TOTALE CAPITOLO	00000173	Residui			0,00	0,00	0,00	0,00
		Residui da gestione attuale	2015		0,00	0,00	0,00	0,00
		Residui totali			0,00	0,00	0,00	0,00
		00000187	ALTRE SPESE PER SERVIZI - SEGRETERIA GENERALE, PERSONALE E ORGANIZZAZIONE	2013	0,00	0,00	0,00	0,00
				2014	85.970,17	75.592,90	10.377,27	0,00
TOTALE CAPITOLO	00000187	Residui			85.970,17	75.592,90	10.377,27	0,00
		Residui da gestione attuale	2015		228.627,25	182.371,98	0,00	46.255,27
		Residui totali			314.597,42	257.964,88	10.377,27	46.255,27
		00000189	ALTRE SPESE PER SERVIZI - SEGRETERIA GENERALE, PERSONALE E ORGANIZZAZIONE	2010	3.630,47	3.630,47	0,00	0,00
				2011	5.000,00	5.000,00	0,00	0,00
				2012	6.963,89	6.963,89	0,00	0,00
				2013	61.796,75	59.033,30	2.763,45	0,00
				2014	10.825,24	10.763,24	62,00	0,00
TOTALE CAPITOLO	00000189	Residui			88.216,35	85.390,90	2.825,45	0,00
		Residui da gestione attuale	2015		37.623,46	19.419,96	0,00	18.203,50
		Residui totali			125.839,81	104.810,86	2.825,45	18.203,50
		00000305	ALTRE SPESE PER SERVIZI - VEDI ENTRATA CAP. 177 - 806	2005	0,00	0,00	0,00	0,00
TOTALE CAPITOLO	00000305	Residui			0,00	0,00	0,00	0,00
		Residui da gestione attuale	2015		0,00	0,00	0,00	0,00
		Residui totali			0,00	0,00	0,00	0,00
		00000573	ALTRE SPESE PER SERVIZI - VEDI ENTRATA CAP. 193	2006	0,00	0,00	0,00	0,00
				2013	0,00	0,00	0,00	0,00

BILANCIO CONSUNTIVO 2015 - GESTIONE RESIDUI PASSIVI PER ANNO DI PROVENIENZA

Titolo	Intervento	Capitolo	Descrizione	Impegni per anno di provenienza	Importo ultimo consuntivo	Importo pagato	Insussistenze	Importo da conservare
TOTALE CAPITOLO		00000573	Residui		0,00	0,00	0,00	0,00
			Residui da gestione attuale	2015	0,00	0,00	0,00	0,00
			Residui totali		0,00	0,00	0,00	0,00
		00000659	MANUTENZIONI BENI MOBILI- VEDI ENTRATA CAP. 955-978-979-980	2011	0,00	0,00	0,00	0,00
TOTALE CAPITOLO		00000659	Residui		0,00	0,00	0,00	0,00
			Residui da gestione attuale	2015	0,00	0,00	0,00	0,00
			Residui totali		0,00	0,00	0,00	0,00
		00000702	ALTRE SPESE PER SERVIZI - VEDI ENTRATA CAP. 166	2009	0,00	0,00	0,00	0,00
TOTALE CAPITOLO		00000702	Residui		0,00	0,00	0,00	0,00
			Residui da gestione attuale	2015	0,00	0,00	0,00	0,00
			Residui totali		0,00	0,00	0,00	0,00
		00000756	INCARICHI DI LAVORO AUTONOMO - SEGRETERIA GENERALE, PERSONALE E ORGANIZZAZIONE	2013	8.174,00	8.174,00	0,00	0,00
				2014	11.991,40	11.991,40	0,00	0,00
TOTALE CAPITOLO		00000756	Residui		20.165,40	20.165,40	0,00	0,00
			Residui da gestione attuale	2015	14.976,70	12.500,00	0,00	2.476,70
			Residui totali		35.142,10	32.665,40	0,00	2.476,70
		00000759	LAVORO INTERINALE - SEGRETERIA GENERALE, PERSONALE E ORGANIZZAZIONE	2014	62.837,40	62.837,40	0,00	0,00
TOTALE CAPITOLO		00000759	Residui		62.837,40	62.837,40	0,00	0,00
			Residui da gestione attuale	2015	195.000,00	137.918,28	0,00	57.081,72
			Residui totali		257.837,40	200.755,68	0,00	57.081,72
		00000773	INCARICHI DI LAVORO AUTONOMO - SEGRETERIA GENERALE, PERSONALE E ORGANIZZAZIONE	2012	0,00	0,00	0,00	0,00
				2013	0,00	0,00	0,00	0,00
TOTALE CAPITOLO		00000773	Residui		0,00	0,00	0,00	0,00
			Residui da gestione attuale	2015	0,00	0,00	0,00	0,00
			Residui totali		0,00	0,00	0,00	0,00

BILANCIO CONSUNTIVO 2015 - GESTIONE RESIDUI PASSIVI PER ANNO DI PROVENIENZA

Titolo	Intervento	Capitolo	Descrizione	Impegni per anno di provenienza	Importo ultimo consuntivo	Importo pagato	Insussistenze	Importo da conservare
1	1010203	00000783	INCARICHI DI LAVORO AUTONOMO - SEGRETERIA GENERALE, PERSONALE E ORGANIZZAZIONE	2010	0,00	0,00	0,00	0,00
				2012	0,00	0,00	0,00	0,00
				2013	1.635,56	1.635,56	0,00	0,00
				2014	14.262,58	2.355,67	11.906,91	0,00
TOTALE CAPITOLO	00000783	Residui			15.898,14	3.991,23	11.906,91	0,00
		Residui da gestione attuale	2015		20.456,58	11.614,45	0,00	8.842,13
		Residui totali			36.354,72	15.605,68	11.906,91	8.842,13
		00000953	COLLABORAZIONI COORDINATE E CONTINUATIVE (VEDI ENTRATA CAP. 192) - SEGRETERIA GENERALE, PERSONALE E ORGANIZZAZIONE	2007	0,00	0,00	0,00	0,00
				2008	0,00	0,00	0,00	0,00
				2009	0,00	0,00	0,00	0,00
TOTALE CAPITOLO	00000953	Residui			0,00	0,00	0,00	0,00
		Residui da gestione attuale	2015		0,00	0,00	0,00	0,00
		Residui totali			0,00	0,00	0,00	0,00
		00000972	ALTRE SPESE PER SERVIZI PER FORMAZIONE - VEDI ENTRATA CAP. 160 - SEGRETERIA GENERALE, PERSONALE E ORGANIZZAZIONE	2012	0,00	0,00	0,00	0,00
TOTALE CAPITOLO	00000972	Residui			0,00	0,00	0,00	0,00
		Residui da gestione attuale	2015		0,00	0,00	0,00	0,00
		Residui totali			0,00	0,00	0,00	0,00
		00001038	ALTRE SPESE PER SERVIZI - VEDI ENTRATA CAP. 820 - SEGRETERIA GENERALE, PERSONALE E ORGANIZZAZIONE	2011	0,00	0,00	0,00	0,00

BILANCIO CONSUNTIVO 2015 - GESTIONE RESIDUI PASSIVI PER ANNO DI PROVENIENZA

Titolo	Intervento	Capitolo	Descrizione	Impegni per anno di provenienza	Importo ultimo consuntivo	Importo pagato	Insussistenze	Importo da conservare
1	1010203	00001038	ALTRE SPESE PER SERVIZI - VEDI ENTRATA CAP. 820 - SEGRETERIA GENERALE, PERSONALE E ORGANIZZAZIONE	2013	57.000,00	0,00	57.000,00	0,00
TOTALE CAPITOLO	00001038	Residui			57.000,00	0,00	57.000,00	0,00
		Residui da gestione attuale	2015		50.000,00	50.000,00	0,00	0,00
		Residui totali			107.000,00	50.000,00	57.000,00	0,00
TOTALE CAPITOLO	00001171	Residui			0,00	0,00	0,00	0,00
		Residui da gestione attuale	2015		7.500,00	5.000,00	0,00	2.500,00
		Residui totali			7.500,00	5.000,00	0,00	2.500,00
		00001266	ALTRE SPESE PER SERVIZI - VEDI ENTRATA CAP. 150 - SEGRETERIA GENERALE, PERSONALE E ORGANIZZAZIONE	2009	0,00	0,00	0,00	0,00
				2010	0,00	0,00	0,00	0,00
				2011	0,00	0,00	0,00	0,00
				2012	0,00	0,00	0,00	0,00
TOTALE CAPITOLO	00001266	Residui			0,00	0,00	0,00	0,00
		Residui da gestione attuale	2015		0,00	0,00	0,00	0,00
		Residui totali			0,00	0,00	0,00	0,00
TOTALE CAPITOLO	00001348	Residui			0,00	0,00	0,00	0,00
		Residui da gestione attuale	2015		3.060,00	0,00	0,00	3.060,00
		Residui totali			3.060,00	0,00	0,00	3.060,00
		00001510	MANUTENZIONI BENI MOBILI - VEDI ENTRATA CAP. 955-978-979-980	2011	0,00	0,00	0,00	0,00
TOTALE CAPITOLO	00001510	Residui			0,00	0,00	0,00	0,00
		Residui da gestione attuale	2015		0,00	0,00	0,00	0,00
		Residui totali			0,00	0,00	0,00	0,00
		00001511		2011	0,00	0,00	0,00	0,00
TOTALE CAPITOLO	00001511	Residui			0,00	0,00	0,00	0,00
		Residui da gestione attuale	2015		0,00	0,00	0,00	0,00
		Residui totali			0,00	0,00	0,00	0,00

BILANCIO CONSUNTIVO 2015 - GESTIONE RESIDUI PASSIVI PER ANNO DI PROVENIENZA

Titolo	Intervento	Capitolo	Descrizione	Impegni per anno di provenienza	Importo ultimo consuntivo	Importo pagato	Insussistenze	Importo da conservare
1	1010203	00001675	MANUTENZIONI BENI MOBILI - VEDI ENTRATA CAP. 955-978-979-980	2011	0,00	0,00	0,00	0,00
TOTALE CAPITOLO		00001675	Residui		0,00	0,00	0,00	0,00
			Residui da gestione attuale	2015	0,00	0,00	0,00	0,00
			Residui totali		0,00	0,00	0,00	0,00
		00001688	ALTRE SPESE PER SERVIZI PER FORMAZIONE	2011	51,81	0,00	51,81	0,00
				2012	615,10	615,10	0,00	0,00
				2013	11.918,35	11.918,35	0,00	0,00
				2014	17.363,00	15.123,00	2.240,00	0,00
TOTALE CAPITOLO		00001688	Residui		29.948,26	27.656,45	2.291,81	0,00
			Residui da gestione attuale	2015	22.406,00	7.199,00	0,00	15.207,00
			Residui totali		52.354,26	34.855,45	2.291,81	15.207,00
		00001689	INCARICHI DI LAVORO AUTONOMO PROFESSIONALE E OCCASIONALE PER FORMAZIONE	2013	0,40	0,00	0,40	0,00
				2014	3.172,00	3.172,00	0,00	0,00
TOTALE CAPITOLO		00001689	Residui		3.172,40	3.172,00	0,40	0,00
			Residui da gestione attuale	2015	5.113,26	0,00	0,00	5.113,26
			Residui totali		8.285,66	3.172,00	0,40	5.113,26
		00002008	MANUTENZIONI ORDINARIE AUTOVETTURE	2014	700,00	700,00	0,00	0,00
TOTALE CAPITOLO		00002008	Residui		700,00	700,00	0,00	0,00
			Residui da gestione attuale	2015	700,00	700,00	0,00	0,00
			Residui totali		1.400,00	1.400,00	0,00	0,00
		00002047		2014	333,34	293,63	0,00	39,71
TOTALE CAPITOLO		00002047	Residui		333,34	293,63	0,00	39,71
			Residui da gestione attuale	2015	500,00	280,00	0,00	220,00
			Residui totali		833,34	573,63	0,00	259,71
		00002055	MANUTENZIONE ORDINARIE BENI MOBILI	2013	600,00	600,00	0,00	0,00
TOTALE CAPITOLO		00002055	Residui		600,00	600,00	0,00	0,00
			Residui da gestione attuale	2015	0,00	0,00	0,00	0,00
			Residui totali		600,00	600,00	0,00	0,00

BILANCIO CONSUNTIVO 2015 - GESTIONE RESIDUI PASSIVI PER ANNO DI PROVENIENZA

Titolo	Intervento	Capitolo	Descrizione	Impegni per anno di provenienza	Importo ultimo consuntivo	Importo pagato	Insussistenze	Importo da conservare
1	1010203	00002101	ALTRE SPESE PER SERVIZI - SEGRETERIA GENERALE, PERSONALE E ORGANIZZAZIONE	2014	49.334,40	48.544,15	790,25	0,00
TOTALE CAPITOLO		00002101	Residui		49.334,40	48.544,15	790,25	0,00
			Residui da gestione attuale	2015	129.056,00	7.764,00	0,00	121.292,00
			Residui totali		178.390,40	56.308,15	790,25	121.292,00
		00002135	MANUTENZIONE ORDINARIE BENI MOBILI	2012	0,00	0,00	0,00	0,00
				2014	500,00	500,00	0,00	0,00
TOTALE CAPITOLO		00002135	Residui		500,00	500,00	0,00	0,00
			Residui da gestione attuale	2015	500,00	496,67	0,00	3,33
			Residui totali		1.000,00	996,67	0,00	3,33
		00002178		2013	400,00	400,00	0,00	0,00
TOTALE CAPITOLO		00002178	Residui		400,00	400,00	0,00	0,00
			Residui da gestione attuale	2015	0,00	0,00	0,00	0,00
			Residui totali		400,00	400,00	0,00	0,00
		00002184	MANUTENZIONI ORDINARIE - VEDI ENTRATA CAPP. 955-979-980 - SEGRETERIA GENERALE, PERSONALE E ORGANIZZAZIONE	2007	0,00	0,00	0,00	0,00
TOTALE CAPITOLO		00002184	Residui		0,00	0,00	0,00	0,00
			Residui da gestione attuale	2015	0,00	0,00	0,00	0,00
			Residui totali		0,00	0,00	0,00	0,00
		00002187	ALTRE SPESE PER SERVIZI - SEGRETERIA GENERALE, PERSONALE E ORGANIZZAZIONE	2014	2.184,56	2.084,56	100,00	0,00
TOTALE CAPITOLO		00002187	Residui		2.184,56	2.084,56	100,00	0,00
			Residui da gestione attuale	2015	5.743,00	4.282,28	0,00	1.460,72
			Residui totali		7.927,56	6.366,84	100,00	1.460,72
		00002273	ALTRE SPESE PER SERVIZI - VEDI ENTRATA CAP. 773 - 182 - 196	2003	0,00	0,00	0,00	0,00
				2005	0,00	0,00	0,00	0,00
				2006	0,00	0,00	0,00	0,00
				2007	0,00	0,00	0,00	0,00
				2008	0,00	0,00	0,00	0,00

BILANCIO CONSUNTIVO 2015 - GESTIONE RESIDUI PASSIVI PER ANNO DI PROVENIENZA

Titolo	Intervento	Capitolo	Descrizione	Impegni per anno di provenienza	Importo ultimo consuntivo	Importo pagato	Insussistenze	Importo da conservare
TOTALE CAPITOLO	00002273		Residui		0,00	0,00	0,00	0,00
			Residui da gestione attuale	2015	0,00	0,00	0,00	0,00
			Residui totali		0,00	0,00	0,00	0,00
1	1010203	00002335	ALTRE SPESE PER SERVIZI - VEDI ENTRATA CAP. 811	2013	0,00	0,00	0,00	0,00
				2014	2.526,20	2.526,20	0,00	0,00
TOTALE CAPITOLO	00002335		Residui		2.526,20	2.526,20	0,00	0,00
			Residui da gestione attuale	2015	0,00	0,00	0,00	0,00
			Residui totali		2.526,20	2.526,20	0,00	0,00
		00002367	ALTRE SPESE PER SERVIZI - VEDI ENTRATA CAP. 128	2012	0,00	0,00	0,00	0,00
TOTALE CAPITOLO	00002367		Residui		0,00	0,00	0,00	0,00
			Residui da gestione attuale	2015	0,00	0,00	0,00	0,00
			Residui totali		0,00	0,00	0,00	0,00
		00002369	ALTRE SPESE PER SERVIZI - VEDI ENTRATA CAP. 768	2012	0,00	0,00	0,00	0,00
TOTALE CAPITOLO	00002369		Residui		0,00	0,00	0,00	0,00
			Residui da gestione attuale	2015	0,00	0,00	0,00	0,00
			Residui totali		0,00	0,00	0,00	0,00
		00002601	ALTRE SPESE PER SERVIZI - VEDI ENTRATA CAP. 120	2013	0,00	0,00	0,00	0,00
TOTALE CAPITOLO	00002601		Residui		0,00	0,00	0,00	0,00
			Residui da gestione attuale	2015	0,00	0,00	0,00	0,00
			Residui totali		0,00	0,00	0,00	0,00
TOTALE CAPITOLO	00003022		Residui		0,00	0,00	0,00	0,00
			Residui da gestione attuale	2015	3.678,60	1.222,20	0,00	2.456,40
			Residui totali		3.678,60	1.222,20	0,00	2.456,40
TOTALE INTERVENTO	1010203		Residui		617.604,82	508.291,05	109.274,06	39,71
			Residui da gestione attuale	2015	1.341.937,55	947.079,69	0,00	394.857,86
			Residui totali		1.959.542,37	1.455.370,74	109.274,06	394.897,57
	1010204	00000121	LOCAZIONI BENI MOBILI - SEGRETERIA GENERALE, PERSONALE E ORGANIZZAZIONE	2014	1.500,00	1.500,00	0,00	0,00
TOTALE CAPITOLO	00000121		Residui		1.500,00	1.500,00	0,00	0,00
			Residui da gestione attuale	2015	1.900,00	1.000,00	0,00	900,00

BILANCIO CONSUNTIVO 2015 - GESTIONE RESIDUI PASSIVI PER ANNO DI PROVENIENZA

Titolo	Intervento	Capitolo	Descrizione	Impegni per anno di provenienza	Importo ultimo consuntivo	Importo pagato	Insussistenze	Importo da conservare
			Residui totali		3.400,00	2.500,00	0,00	900,00
1	1010204	00000128	LOCAZIONI BENI MOBILI - SEGRETERIA GENERALE, PERSONALE E ORGANIZZAZIONE	2014	1.583,33	1.583,33	0,00	0,00
TOTALE CAPITOLO	00000128		Residui		1.583,33	1.583,33	0,00	0,00
			Residui da gestione attuale	2015	4.875,00	4.575,00	0,00	300,00
			Residui totali		6.458,33	6.158,33	0,00	300,00
		00000149		2014	1.331,25	1.331,25	0,00	0,00
TOTALE CAPITOLO	00000149		Residui		1.331,25	1.331,25	0,00	0,00
			Residui da gestione attuale	2015	4.500,00	1.000,00	0,00	3.500,00
			Residui totali		5.831,25	2.331,25	0,00	3.500,00
		00000939	LOCAZIONE BENI IMMOBILI - SEGRETERIA GENERALE, PERSONALE E ORGANIZZAZIONE	2013	0,00	0,00	0,00	0,00
TOTALE CAPITOLO	00000939		Residui		0,00	0,00	0,00	0,00
			Residui da gestione attuale	2015	0,00	0,00	0,00	0,00
			Residui totali		0,00	0,00	0,00	0,00
		00002189	NOLEGGIO BENI MOBILI - SEGRETERIA GENERALE, PERSONALE E ORGANIZZAZIONE	2014	1.000,00	0,00	1.000,00	0,00
TOTALE CAPITOLO	00002189		Residui		1.000,00	0,00	1.000,00	0,00
			Residui da gestione attuale	2015	1.500,00	900,00	0,00	600,00
			Residui totali		2.500,00	900,00	1.000,00	600,00
TOTALE INTERVENTO	1010204		Residui		5.414,58	4.414,58	1.000,00	0,00
			Residui da gestione attuale	2015	12.775,00	7.475,00	0,00	5.300,00
			Residui totali		18.189,58	11.889,58	1.000,00	5.300,00
	1010205	00000178	TRASFERIMENTI	2012	110.000,00	110.000,00	0,00	0,00
TOTALE CAPITOLO	00000178		Residui		110.000,00	110.000,00	0,00	0,00
			Residui da gestione attuale	2015	0,00	0,00	0,00	0,00
			Residui totali		110.000,00	110.000,00	0,00	0,00
		00000188	QUOTA 10% ALL'AGENZIA AUTONOMA PER DIRITTI DI SEGRETERIA E ROGITO (VEDI ENTRATA CAPITOLI VARI - PARTE) - SEGRETERIA GENERALE, PERSONALE E ORGANI	2012	0,00	0,00	0,00	0,00
				2013	0,00	0,00	0,00	0,00

BILANCIO CONSUNTIVO 2015 - GESTIONE RESIDUI PASSIVI PER ANNO DI PROVENIENZA

Titolo	Intervento	Capitolo	Descrizione	Impegni per anno di provenienza	Importo ultimo consuntivo	Importo pagato	Insussistenze	Importo da conservare
			ENTRATA CAPITOLI VARI - PARTE) - SEGRETERIA GENERALE, PERSONALE E ORGANI					
	TOTALE CAPITOLO	00000188	Residui		0,00	0,00	0,00	0,00
			Residui da gestione attuale	2015	0,00	0,00	0,00	0,00
			Residui totali		0,00	0,00	0,00	0,00
		00000217	TRASFERIMENTI - SEGRETERIA GENERALE, PERSONALE E ORGANIZZAZIONE	2011	4.000,00	2.000,00	2.000,00	0,00
				2012	0,00	0,00	0,00	0,00
				2013	6.500,00	6.500,00	0,00	0,00
				2014	2.000,00	0,00	28,00	1.972,00
	TOTALE CAPITOLO	00000217	Residui		12.500,00	8.500,00	2.028,00	1.972,00
			Residui da gestione attuale	2015	2.500,00	2.500,00	0,00	0,00
			Residui totali		15.000,00	11.000,00	2.028,00	1.972,00
		00002242	TRASFERIMENTI - VEDI ENTRATA CAP. 704 - SEGRETERIA GENERALE, PERSONALE E ORGANIZZAZIONE	2011	0,00	0,00	0,00	0,00
				2012	0,00	0,00	0,00	0,00
	TOTALE CAPITOLO	00002242	Residui		0,00	0,00	0,00	0,00
			Residui da gestione attuale	2015	23.737,53	0,00	0,00	23.737,53
			Residui totali		23.737,53	0,00	0,00	23.737,53
	TOTALE INTERVENTO	1010205	Residui		122.500,00	118.500,00	2.028,00	1.972,00
			Residui da gestione attuale	2015	26.237,53	2.500,00	0,00	23.737,53
			Residui totali		148.737,53	121.000,00	2.028,00	25.709,53
	1010207	00000246	I.R.A.P. - SEGRETERIA GENERALE, PERSONALE E ORGANIZZAZIONE	2011	0,00	0,00	0,00	0,00
				2012	0,00	0,00	0,00	0,00
				2013	0,00	0,00	0,00	0,00
				2014	34.320,87	17.246,27	17.074,60	0,00

BILANCIO CONSUNTIVO 2015 - GESTIONE RESIDUI PASSIVI PER ANNO DI PROVENIENZA

Titolo	Intervento	Capitolo	Descrizione	Impegni per anno di provenienza	Importo ultimo consuntivo	Importo pagato	Insussistenze	Importo da conservare
TOTALE CAPITOLO		0000246	Residui		34.320,87	17.246,27	17.074,60	0,00
			Residui da gestione attuale	2015	116.905,50	99.760,13	0,00	17.145,37
			Residui totali		151.226,37	117.006,40	17.074,60	17.145,37
1	1010207	0000249	I.R.A.P. - SEGRETERIA GENERALE, PERSONALE E ORGANIZZAZIONE	2009	0,00	0,00	0,00	0,00
				2011	0,00	0,00	0,00	0,00
				2012	0,00	0,00	0,00	0,00
				2013	0,00	0,00	0,00	0,00
				2014	13.250,94	6.479,43	6.771,51	0,00
TOTALE CAPITOLO		0000249	Residui		13.250,94	6.479,43	6.771,51	0,00
			Residui da gestione attuale	2015	39.831,12	31.962,17	0,00	7.868,95
			Residui totali		53.082,06	38.441,60	6.771,51	7.868,95
		0000253		2011	0,00	0,00	0,00	0,00
				2012	0,00	0,00	0,00	0,00
				2013	0,00	0,00	0,00	0,00
				2014	21.703,10	10.613,03	11.090,07	0,00
TOTALE CAPITOLO		0000253	Residui		21.703,10	10.613,03	11.090,07	0,00
			Residui da gestione attuale	2015	78.910,52	61.986,75	0,00	16.923,77
			Residui totali		100.613,62	72.599,78	11.090,07	16.923,77
TOTALE CAPITOLO		0000909	Residui		0,00	0,00	0,00	0,00
			Residui da gestione attuale	2015	200,00	200,00	0,00	0,00
			Residui totali		200,00	200,00	0,00	0,00
		0000998	IMPOSTE E TASSE - VEDI ENTRATA CAP. 805	2007	0,00	0,00	0,00	0,00
				2008	0,00	0,00	0,00	0,00
TOTALE CAPITOLO		0000998	Residui		0,00	0,00	0,00	0,00
			Residui da gestione attuale	2015	0,00	0,00	0,00	0,00
			Residui totali		0,00	0,00	0,00	0,00

BILANCIO CONSUNTIVO 2015 - GESTIONE RESIDUI PASSIVI PER ANNO DI PROVENIENZA

Titolo	Intervento	Capitolo	Descrizione	Impegni per anno di provenienza	Importo ultimo consuntivo	Importo pagato	Insussistenze	Importo da conservare
1	1010207	00002109	IRAP - SEGRETERIA GENERALE, PERSONALE E ORGANIZZAZIONE	2011	0,00	0,00	0,00	0,00
				2012	0,00	0,00	0,00	0,00
				2013	102,02	102,02	0,00	0,00
				2014	12.605,88	6.292,27	6.313,61	0,00
TOTALE CAPITOLO	00002109	Residui			12.707,90	6.394,29	6.313,61	0,00
		Residui da gestione attuale	2015		37.686,45	31.584,31	0,00	6.102,14
		Residui totali			50.394,35	37.978,60	6.313,61	6.102,14
TOTALE INTERVENTO	1010207	Residui			81.982,81	40.733,02	41.249,79	0,00
		Residui da gestione attuale	2015		273.533,59	225.493,36	0,00	48.040,23
		Residui totali			355.516,40	266.226,38	41.249,79	48.040,23
	1010301	00000151	SALARI, STIPENDI, INDENNITA' E RIMBORSI VARI A DIPENDENTI - GESTIONE ECONOMICA, FINANZIARIA, PROGRAMMAZIONE, PROVVEDITORATO E CONTROLLO DI GESTIONE	2012	0,00	0,00	0,00	0,00
				2013	0,00	0,00	0,00	0,00
				2014	105.923,67	777,06	105.146,61	0,00
TOTALE CAPITOLO	00000151	Residui			105.923,67	777,06	105.146,61	0,00
		Residui da gestione attuale	2015		891.492,87	890.196,31	0,00	1.296,56
		Residui totali			997.416,54	890.973,37	105.146,61	1.296,56
		00000152	IMPORTO DA VERSARE PER ONERI RIFLESSI ASSISTENZIALI E PREVIDENZIALI A CARICO DELL'ENTE - GESTIONE ECONOMICA, FINANZIARIA, PROGRAMMAZIONE, PROVVEDITOR	2011	0,00	0,00	0,00	0,00
				2012	0,00	0,00	0,00	0,00

BILANCIO CONSUNTIVO 2015 - GESTIONE RESIDUI PASSIVI PER ANNO DI PROVENIENZA

Titolo	Intervento	Capitolo	Descrizione	Impegni per anno di provenienza	Importo ultimo consuntivo	Importo pagato	Insussistenze	Importo da conservare
1	1010301	00000152	IMPORTO DA VERSARE PER ONERI RIFLESSI ASSISTENZIALI E PREVIDENZIALI A CARICO DELL'ENTE - GESTIONE ECONOMICA, FINANZIARIA, PROGRAMMAZIONE, PROVVEDITOR	2013	0,00	0,00	0,00	0,00
				2014	57.871,54	33.237,36	24.634,18	0,00
TOTALE CAPITOLO	00000152	Residui			57.871,54	33.237,36	24.634,18	0,00
		Residui da gestione attuale	2015		242.598,21	209.090,06	0,00	33.508,15
		Residui totali			300.469,75	242.327,42	24.634,18	33.508,15
		00000201	SALARI, STIPENDI, INDENNITA' E RIMBORSI VARI A DIPENDENTI - GESTIONE ECONOMICA, FINANZIARIA, PROGRAMMAZIONE, PROVVEDITORATO E CONTROLLO DI GESTIONE	2011	0,00	0,00	0,00	0,00
				2012	0,00	0,00	0,00	0,00
				2013	0,00	0,00	0,00	0,00
				2014	33.519,87	75,50	33.444,37	0,00
TOTALE CAPITOLO	00000201	Residui			33.519,87	75,50	33.444,37	0,00
		Residui da gestione attuale	2015		248.809,75	248.605,60	0,00	204,15
		Residui totali			282.329,62	248.681,10	33.444,37	204,15
		00000202	IMPORTO DA VERSARE PER ONERI RIFLESSI PREVIDENZIALI ED ASSISTENZIALI A CARICO DELL'ENTE - GESTIONE ECONOMICA, FINANZIARIA, PROGRAMMAZIONE, PROVVEDITO	2011	0,00	0,00	0,00	0,00
				2012	0,00	0,00	0,00	0,00
				2013	114,24	114,24	0,00	0,00

BILANCIO CONSUNTIVO 2015 - GESTIONE RESIDUI PASSIVI PER ANNO DI PROVENIENZA

Titolo	Intervento	Capitolo	Descrizione	Impegni per anno di provenienza	Importo ultimo consuntivo	Importo pagato	Insussistenze	Importo da conservare
			PREVIDENZIALI ED ASSISTENZIALI A CARICO DELL'ENTE - GESTIONE ECONOMICA, FINANZIARIA, PROGRAMMAZIONE, PROVVEDITO	2014	32.285,62	8.261,76	24.023,86	0,00
TOTALE CAPITOLO	0000202	Residui			32.399,86	8.376,00	24.023,86	0,00
		Residui da gestione attuale	2015		65.865,55	55.933,28	0,00	9.932,27
		Residui totali			98.265,41	64.309,28	24.023,86	9.932,27
	0000439	SALARI, STIPENDI, INDENNITA' E RIMBORSI VARI A DIPENDENTI - GESTIONE ECONOMICA, FINANZIARIA, PROGRAMMAZIONE, PROVVEDITORATO E CONTROLLO DI GESTIONE	2012	0,00	0,00	0,00	0,00	0,00
			2013	0,00	0,00	0,00	0,00	0,00
			2014	163.592,56	2.531,25	161.061,31	0,00	0,00
TOTALE CAPITOLO	0000439	Residui			163.592,56	2.531,25	161.061,31	0,00
		Residui da gestione attuale	2015		1.161.351,71	1.159.851,71	0,00	1.500,00
		Residui totali			1.324.944,27	1.162.382,96	161.061,31	1.500,00
	0000441	IMPORTO DA VERSARE PER ONERI RIFLESSI ASSISTENZIALI E PREVIDENZIALI A CARICO DELL'ENTE - GESTIONE ECONOMICA, FINANZIARIA, PROGRAMMAZIONE, PROVVEDITO	2011	0,00	0,00	0,00	0,00	0,00
			2012	0,00	0,00	0,00	0,00	0,00
			2013	0,00	0,00	0,00	0,00	0,00
			2014	83.833,55	42.732,61	41.100,94	0,00	0,00

BILANCIO CONSUNTIVO 2015 - GESTIONE RESIDUI PASSIVI PER ANNO DI PROVENIENZA

Titolo	Intervento	Capitolo	Descrizione	Impegni per anno di provenienza	Importo ultimo consuntivo	Importo pagato	Insussistenze	Importo da conservare
TOTALE CAPITOLO		0000441	Residui		83.833,55	42.732,61	41.100,94	0,00
			Residui da gestione attuale	2015	315.723,57	277.755,32	0,00	37.968,25
			Residui totali		399.557,12	320.487,93	41.100,94	37.968,25
TOTALE INTERVENTO	1010301		Residui		477.141,05	87.729,78	389.411,27	0,00
			Residui da gestione attuale	2015	2.925.841,66	2.841.432,28	0,00	84.409,38
			Residui totali		3.402.982,71	2.929.162,06	389.411,27	84.409,38
1	1010302	00000153	ACQUISTO BENI E MATERIALI DI CONSUMO - GESTIONE ECONOMICA, FINANZIARIA, PROGRAMMAZIONE, PROVVEDITORATO E CONTROLLO DI GESTIONE	2013	37,70	37,70	0,00	0,00
				2014	1.500,00	1.100,00	400,00	0,00
TOTALE CAPITOLO		00000153	Residui		1.537,70	1.137,70	400,00	0,00
			Residui da gestione attuale	2015	4.224,01	3.147,02	0,00	1.076,99
			Residui totali		5.761,71	4.284,72	400,00	1.076,99
		00000179		2011	0,00	0,00	0,00	0,00
				2013	611,18	611,18	0,00	0,00
				2014	128.772,29	87.034,25	41.738,04	0,00
TOTALE CAPITOLO		00000179	Residui		129.383,47	87.645,43	41.738,04	0,00
			Residui da gestione attuale	2015	338.320,60	252.688,22	0,00	85.632,38
			Residui totali		467.704,07	340.333,65	41.738,04	85.632,38
		00000206		2013	3,45	3,45	0,00	0,00
				2014	850,00	600,00	250,00	0,00

BILANCIO CONSUNTIVO 2015 - GESTIONE RESIDUI PASSIVI PER ANNO DI PROVENIENZA

Titolo	Intervento	Capitolo	Descrizione	Impegni per anno di provenienza	Importo ultimo consuntivo	Importo pagato	Insussistenze	Importo da conservare
			CONTROLLO DI GESTIONE					
TOTALE CAPITOLO	00000206	Residui			853,45	603,45	250,00	0,00
		Residui da gestione attuale	2015		1.292,18	1.136,16	0,00	156,02
		Residui totali			2.145,63	1.739,61	250,00	156,02
	00000467	PICCOLE SPESE E SPESE URGENTI DI CUI TAGLIO ART. 1 COMMA 141 L. 228/2012		2013	4.906,96	4.906,96	0,00	0,00
				2014	4.315,40	4.315,40	0,00	0,00
TOTALE CAPITOLO	00000467	Residui			9.222,36	9.222,36	0,00	0,00
		Residui da gestione attuale	2015		2.993,64	0,00	0,00	2.993,64
		Residui totali			12.216,00	9.222,36	0,00	2.993,64
	00000613	ACQUISTO DI BENI E MATERIALI DI CONSUMO PER SPESE DI RAPPRESENTANZA		2013	0,00	0,00	0,00	0,00
				2014	0,00	0,00	0,00	0,00
TOTALE CAPITOLO	00000613	Residui			0,00	0,00	0,00	0,00
		Residui da gestione attuale	2015		0,00	0,00	0,00	0,00
		Residui totali			0,00	0,00	0,00	0,00
	00000614	ACQUISTO BENI E MATERIALI DI CONSUMO PER MANUTENZIONE AUTOVETTURE		2012	0,00	0,00	0,00	0,00
				2014	7.238,00	7.238,00	0,00	0,00
TOTALE CAPITOLO	00000614	Residui			7.238,00	7.238,00	0,00	0,00
		Residui da gestione attuale	2015		16.663,00	14.600,00	0,00	2.063,00
		Residui totali			23.901,00	21.838,00	0,00	2.063,00
TOTALE INTERVENTO	1010302	Residui			148.234,98	105.846,94	42.388,04	0,00
		Residui da gestione attuale	2015		363.493,43	271.571,40	0,00	91.922,03
		Residui totali			511.728,41	377.418,34	42.388,04	91.922,03
	1010303	00000088	INDENNITA' DI CARICA - GESTIONE ECONOMICA, FINANZIARIA, PROGRAMMAZIONE, PROVVEDITORATO E CONTROLLO DI GESTIONE	2014	1.589,00	0,00	1.589,00	0,00
TOTALE CAPITOLO	00000088	Residui			1.589,00	0,00	1.589,00	0,00
		Residui da gestione attuale	2015		19.945,28	9.062,94	0,00	10.882,34
		Residui totali			21.534,28	9.062,94	1.589,00	10.882,34
	00000158	ALTRE SPESE PER SERVIZI - GESTIONE ECONOMICA, FINANZIARIA, PROGRAMMAZIONE,		2014	5.309,36	5.309,36	0,00	0,00

BILANCIO CONSUNTIVO 2015 - GESTIONE RESIDUI PASSIVI PER ANNO DI PROVENIENZA

Titolo	Intervento	Capitolo	Descrizione	Impegni per anno di provenienza	Importo ultimo consuntivo	Importo pagato	Insussistenze	Importo da conservare
			PROVVEDITORATO E CONTROLLO DI GESTIONE					
TOTALE CAPITOLO		00000158	Residui		5.309,36	5.309,36	0,00	0,00
			Residui da gestione attuale	2015	16.078,00	11.908,47	0,00	4.169,53
			Residui totali		21.387,36	17.217,83	0,00	4.169,53
		00000181	UTENZE - GESTIONE ECONOMICA, FINANZIARIA, PROGRAMMAZIONE, PROVVEDITORATO E CONTROLLO DI GESTIONE	2014	1.109.659,13	1.094.709,34	14.949,79	0,00
TOTALE CAPITOLO		00000181	Residui		1.109.659,13	1.094.709,34	14.949,79	0,00
			Residui da gestione attuale	2015	4.222.400,00	3.012.602,48	0,00	1.209.797,52
			Residui totali		5.332.059,13	4.107.311,82	14.949,79	1.209.797,52
		00000191	ALTRE SPESE PER SERVIZI - GESTIONE ECONOMICA, FINANZIARIA, PROGRAMMAZIONE, PROVVEDITORATO E CONTROLLO DI GESTIONE	2010	139,44	139,44	0,00	0,00
				2011	340,42	340,42	0,00	0,00
				2013	644,47	644,47	0,00	0,00
				2014	160.693,63	138.102,12	22.591,51	0,00
TOTALE CAPITOLO		00000191	Residui		161.817,96	139.226,45	22.591,51	0,00
			Residui da gestione attuale	2015	501.815,90	363.552,27	0,00	138.263,63
			Residui totali		663.633,86	502.778,72	22.591,51	138.263,63
		00000236		2014	723,00	723,00	0,00	0,00
TOTALE CAPITOLO		00000236	Residui		723,00	723,00	0,00	0,00
			Residui da gestione attuale	2015	3.819,00	3.089,25	0,00	729,75
			Residui totali		4.542,00	3.812,25	0,00	729,75
		00000650	MANUTENZIONI ORDINARIE AUTOVETTURE - VEDI ENTRATA CAP. 836	2012	0,00	0,00	0,00	0,00
				2013	946,28	946,28	0,00	0,00
				2014	4.540,63	4.540,63	0,00	0,00

BILANCIO CONSUNTIVO 2015 - GESTIONE RESIDUI PASSIVI PER ANNO DI PROVENIENZA

Titolo	Intervento	Capitolo	Descrizione	Impegni per anno di provenienza	Importo ultimo consuntivo	Importo pagato	Insussistenze	Importo da conservare
TOTALE CAPITOLO		00000650	Residui		5.486,91	5.486,91	0,00	0,00
			Residui da gestione attuale	2015	17.003,30	12.571,40	0,00	4.431,90
			Residui totali		22.490,21	18.058,31	0,00	4.431,90
1	1010303	00000660	ALTRE SPESE PER SERVIZI - GESTIONE ECONOMICA, FINANZIARIA, PROGRAMMAZIONE, PROVVEDITORATO E CONTROLLO DI GESTIONE	2000	37.168,47	0,00	0,00	37.168,47
				2003	0,00	0,00	0,00	0,00
				2004	0,00	0,00	0,00	0,00
				2007	0,00	0,00	0,00	0,00
				2009	0,00	0,00	0,00	0,00
				2012	0,00	0,00	0,00	0,00
				2013	0,00	0,00	0,00	0,00
				2014	0,00	0,00	0,00	0,00
TOTALE CAPITOLO		00000660	Residui		37.168,47	0,00	0,00	37.168,47
			Residui da gestione attuale	2015	85.000,00	71.344,95	0,00	13.655,05
			Residui totali		122.168,47	71.344,95	0,00	50.823,52
		00000662	MANUTENZIONI BENI MOBILI - VEDI ENTRATA CAP. 955-978-979-980	2011	0,00	0,00	0,00	0,00
TOTALE CAPITOLO		00000662	Residui		0,00	0,00	0,00	0,00
			Residui da gestione attuale	2015	0,00	0,00	0,00	0,00
			Residui totali		0,00	0,00	0,00	0,00
		00001413	MANUTENZIONE ORDINARIE - VEDI ENTRATA CAP.955-979-980 - GESTIONE ECONOMICA, FINANZIARIA, PROGRAMMAZIONE, PROVVEDITORATO E CONTROLLO DI GESTIONE	2007	0,00	0,00	0,00	0,00

BILANCIO CONSUNTIVO 2015 - GESTIONE RESIDUI PASSIVI PER ANNO DI PROVENIENZA

Titolo	Intervento	Capitolo	Descrizione	Impegni per anno di provenienza	Importo ultimo consuntivo	Importo pagato	Insussistenze	Importo da conservare
1	1010303	00001413	MANUTENZIONE ORDINARIE - VEDI ENTRATA CAP.955-979-980 - GESTIONE ECONOMICA, FINANZIARIA, PROGRAMMAZIONE, PROVVEDITORATO E CONTROLLO DI GESTIONE	2008	0,00	0,00	0,00	0,00
				2010	143,14	143,14	0,00	0,00
TOTALE CAPITOLO	00001413	Residui			143,14	143,14	0,00	0,00
		Residui da gestione attuale	2015		0,00	0,00	0,00	0,00
		Residui totali			143,14	143,14	0,00	0,00
		00001517	MANUTENZIONI BENI MOBILI - VEDI ENTRATA CAP. 955-978-979-980	2011	0,00	0,00	0,00	0,00
TOTALE CAPITOLO	00001517	Residui			0,00	0,00	0,00	0,00
		Residui da gestione attuale	2015		0,00	0,00	0,00	0,00
		Residui totali			0,00	0,00	0,00	0,00
		00001518		2011	0,00	0,00	0,00	0,00
TOTALE CAPITOLO	00001518	Residui			0,00	0,00	0,00	0,00
		Residui da gestione attuale	2015		0,00	0,00	0,00	0,00
		Residui totali			0,00	0,00	0,00	0,00
		00002009	MANUTENZIONI ORDINARIE AUTOVETTURE	2014	733,34	733,34	0,00	0,00
TOTALE CAPITOLO	00002009	Residui			733,34	733,34	0,00	0,00
		Residui da gestione attuale	2015		900,00	900,00	0,00	0,00
		Residui totali			1.633,34	1.633,34	0,00	0,00
		00002151	MANUTENZIONE ORDINARIE BENI MOBILI	2012	606,50	274,50	0,00	332,00
				2013	0,00	0,00	0,00	0,00
				2014	4.332,16	4.332,16	0,00	0,00
TOTALE CAPITOLO	00002151	Residui			4.938,66	4.606,66	0,00	332,00
		Residui da gestione attuale	2015		12.468,31	4.203,13	0,00	8.265,18
		Residui totali			17.406,97	8.809,79	0,00	8.597,18
TOTALE INTERVENTO	1010303	Residui			1.327.568,97	1.250.938,20	39.130,30	37.500,47
		Residui da gestione attuale	2015		4.879.429,79	3.489.234,89	0,00	1.390.194,90
		Residui totali			6.206.998,76	4.740.173,09	39.130,30	1.427.695,37
	1010304	00000196	LOCAZIONI BENI MOBILI - GESTIONE ECONOMICA, FINANZIARIA, PROGRAMMAZIONE,	2014	13.790,70	11.940,82	1.849,88	0,00

BILANCIO CONSUNTIVO 2015 - GESTIONE RESIDUI PASSIVI PER ANNO DI PROVENIENZA

Titolo	Intervento	Capitolo	Descrizione	Impegni per anno di provenienza	Importo ultimo consuntivo	Importo pagato	Insussistenze	Importo da conservare
			PROVVEDITORATO E CONTROLLO DI GESTIONE					
TOTALE CAPITOLO		00000196	Residui		13.790,70	11.940,82	1.849,88	0,00
			Residui da gestione attuale	2015	26.146,22	14.295,08	0,00	11.851,14
			Residui totali		39.936,92	26.235,90	1.849,88	11.851,14
		00000208		2014	500,00	500,00	0,00	0,00
TOTALE CAPITOLO		00000208	Residui		500,00	500,00	0,00	0,00
			Residui da gestione attuale	2015	1.000,00	600,00	0,00	400,00
			Residui totali		1.500,00	1.100,00	0,00	400,00
		00000434		2014	875,00	875,00	0,00	0,00
TOTALE CAPITOLO		00000434	Residui		875,00	875,00	0,00	0,00
			Residui da gestione attuale	2015	1.700,00	700,00	0,00	1.000,00
			Residui totali		2.575,00	1.575,00	0,00	1.000,00
		00000617	NOLEGGIO AUTOVETTURE	2012	0,00	0,00	0,00	0,00
TOTALE CAPITOLO		00000617	Residui		0,00	0,00	0,00	0,00
			Residui da gestione attuale	2015	0,00	0,00	0,00	0,00
			Residui totali		0,00	0,00	0,00	0,00
TOTALE INTERVENTO	1010304		Residui		15.165,70	13.315,82	1.849,88	0,00
			Residui da gestione attuale	2015	28.846,22	15.595,08	0,00	13.251,14
			Residui totali		44.011,92	28.910,90	1.849,88	13.251,14
	1010305	00001279	TRASFERIMENTI - GESTIONE ECONOMICA, FINANZIARIA, PROGRAMMAZIONE, PROVVEDITORATO E CONTROLLO DI GESTIONE	2002	0,00	0,00	0,00	0,00
				2008	3.812,65	3.812,65	0,00	0,00
				2011	992,49	992,49	0,00	0,00
				2012	0,00	0,00	0,00	0,00
				2014	1.500,00	1.500,00	0,00	0,00

BILANCIO CONSUNTIVO 2015 - GESTIONE RESIDUI PASSIVI PER ANNO DI PROVENIENZA

Titolo	Intervento	Capitolo	Descrizione	Impegni per anno di provenienza	Importo ultimo consuntivo	Importo pagato	Insussistenze	Importo da conservare
			PROVVEDITORATO E CONTROLLO DI GESTIONE					
TOTALE CAPITOLO	00001279		Residui		6.305,14	6.305,14	0,00	0,00
			Residui da gestione attuale	2015	2.276,00	776,00	0,00	1.500,00
			Residui totali		8.581,14	7.081,14	0,00	1.500,00
TOTALE CAPITOLO	00002612		Residui		0,00	0,00	0,00	0,00
			Residui da gestione attuale	2015	6.896.115,00	6.896.115,00	0,00	0,00
			Residui totali		6.896.115,00	6.896.115,00	0,00	0,00
		00003578	TRIBUTI DIRETTI ED INDIRETTI A CARICO DEL COMUNE PER SERVIZI VARI	1995	344,51	0,00	344,51	0,00
TOTALE CAPITOLO	00003578		Residui		344,51	0,00	344,51	0,00
			Residui da gestione attuale	2015	0,00	0,00	0,00	0,00
			Residui totali		344,51	0,00	344,51	0,00
TOTALE INTERVENTO	1010305		Residui		6.649,65	6.305,14	344,51	0,00
			Residui da gestione attuale	2015	6.898.391,00	6.896.891,00	0,00	1.500,00
			Residui totali		6.905.040,65	6.903.196,14	344,51	1.500,00
	1010306	00000436	INTERESSI PASSIVI SU ANTICIPAZIONI - GESTIONE ECONOMICA, FINANZIARIA, PROGRAMMAZIONE, PROVVEDITORATO E CONTROLLO DI GESTIONE	2003	0,00	0,00	0,00	0,00
				2004	0,00	0,00	0,00	0,00
				2005	0,00	0,00	0,00	0,00
				2006	0,00	0,00	0,00	0,00
				2008	0,00	0,00	0,00	0,00
				2010	0,00	0,00	0,00	0,00

BILANCIO CONSUNTIVO 2015 - GESTIONE RESIDUI PASSIVI PER ANNO DI PROVENIENZA

Titolo	Intervento	Capitolo	Descrizione	Impegni per anno di provenienza	Importo ultimo consuntivo	Importo pagato	Insussistenze	Importo da conservare
				2011	0,00	0,00	0,00	0,00
				2012	0,00	0,00	0,00	0,00
				2013	0,00	0,00	0,00	0,00
TOTALE CAPITOLO	00000436	Residui			0,00	0,00	0,00	0,00
		Residui da gestione attuale	2015		0,00	0,00	0,00	0,00
		Residui totali			0,00	0,00	0,00	0,00
	00000437	INTERESSI PASSIVI SU MUTUI E PRESTITI -		2011	0,00	0,00	0,00	0,00
		GESTIONE ECONOMICA, FINANZIARIA,						
		PROGRAMMAZIONE, PROVVEDITORATO E						
		CONTROLLO DI GESTIONE		2012	0,00	0,00	0,00	0,00
TOTALE CAPITOLO	00000437	Residui			0,00	0,00	0,00	0,00
		Residui da gestione attuale	2015		0,00	0,00	0,00	0,00
		Residui totali			0,00	0,00	0,00	0,00
	00000935	INTERESSI PASSIVI PER ALTRE CAUSE -		2001	2.005,10	0,00	448,66	1.556,44
		GESTIONE ECONOMICA, FINANZIARIA,						
		PROGRAMMAZIONE, PROVVEDITORATO E						
		CONTROLLO DI GESTIONE		2006	1.239,42	1.239,42	0,00	0,00
				2007	0,00	0,00	0,00	0,00
				2008	0,00	0,00	0,00	0,00

BILANCIO CONSUNTIVO 2015 - GESTIONE RESIDUI PASSIVI PER ANNO DI PROVENIENZA

Titolo	Intervento	Capitolo	Descrizione	Impegni per anno di provenienza	Importo ultimo consuntivo	Importo pagato	Insussistenze	Importo da conservare
			CONTROLLO DI GESTIONE					
				2010	0,00	0,00	0,00	0,00
				2011	0,00	0,00	0,00	0,00
				2012	0,00	0,00	0,00	0,00
				2013	0,00	0,00	0,00	0,00
TOTALE CAPITOLO	00000935	Residui			3.244,52	1.239,42	448,66	1.556,44
		Residui da gestione attuale	2015		4.364,53	4.364,53	0,00	0,00
		Residui totali			7.609,05	5.603,95	448,66	1.556,44
TOTALE INTERVENTO	1010306	Residui			3.244,52	1.239,42	448,66	1.556,44
		Residui da gestione attuale	2015		4.364,53	4.364,53	0,00	0,00
		Residui totali			7.609,05	5.603,95	448,66	1.556,44
	1010307	00000257	I.R.A.P. - GESTIONE ECONOMICA, FINANZIARIA, PROGRAMMAZIONE, PROVVEDITORATO E CONTROLLO DI GESTIONE	2011	0,00	0,00	0,00	0,00
				2012	0,00	0,00	0,00	0,00
				2013	0,00	0,00	0,00	0,00
				2014	19.315,81	10.620,53	8.695,28	0,00
TOTALE CAPITOLO	00000257	Residui			19.315,81	10.620,53	8.695,28	0,00
		Residui da gestione attuale	2015		70.585,57	59.586,87	0,00	10.998,70
		Residui totali			89.901,38	70.207,40	8.695,28	10.998,70
		00000258		2011	0,00	0,00	0,00	0,00

BILANCIO CONSUNTIVO 2015 - GESTIONE RESIDUI PASSIVI PER ANNO DI PROVENIENZA

Titolo	Intervento	Capitolo	Descrizione	Impegni per anno di provenienza	Importo ultimo consuntivo	Importo pagato	Insussistenze	Importo da conservare
			PROGRAMMAZIONE, PROVVEDITORATO E CONTROLLO DI GESTIONE					
				2012	0,00	0,00	0,00	0,00
				2013	0,00	0,00	0,00	0,00
				2014	27.882,57	13.242,76	14.639,81	0,00
TOTALE CAPITOLO	00000258	Residui			27.882,57	13.242,76	14.639,81	0,00
		Residui da gestione attuale	2015		90.596,50	78.924,84	0,00	11.671,66
		Residui totali			118.479,07	92.167,60	14.639,81	11.671,66
	00000264			2010	0,00	0,00	0,00	0,00
				2011	0,00	0,00	0,00	0,00
				2012	0,00	0,00	0,00	0,00
				2013	0,00	0,00	0,00	0,00
				2014	4.780,01	2.941,27	1.838,74	0,00
TOTALE CAPITOLO	00000264	Residui			4.780,01	2.941,27	1.838,74	0,00
		Residui da gestione attuale	2015		20.037,92	17.166,22	0,00	2.871,70
		Residui totali			24.817,93	20.107,49	1.838,74	2.871,70
	00000438		IMPOSTE E TASSE - GESTIONE ECONOMICA, FINANZIARIA, PROGRAMMAZIONE, PROVVEDITORATO E CONTROLLO DI GESTIONE	2003	0,00	0,00	0,00	0,00
				2011	0,00	0,00	0,00	0,00
				2012	0,00	0,00	0,00	0,00

BILANCIO CONSUNTIVO 2015 - GESTIONE RESIDUI PASSIVI PER ANNO DI PROVENIENZA

Titolo	Intervento	Capitolo	Descrizione	Impegni per anno di provenienza	Importo ultimo consuntivo	Importo pagato	Insussistenze	Importo da conservare
			PROVVEDITORATO E CONTROLLO DI GESTIONE					
				2013	170,55	170,55	0,00	0,00
TOTALE CAPITOLO	00000438	Residui			170,55	170,55	0,00	0,00
		Residui da gestione attuale	2015		27.456,93	27.456,93	0,00	0,00
		Residui totali			27.627,48	27.627,48	0,00	0,00
TOTALE CAPITOLO	00000618	Residui			0,00	0,00	0,00	0,00
		Residui da gestione attuale	2015		5.900,00	5.900,00	0,00	0,00
		Residui totali			5.900,00	5.900,00	0,00	0,00
TOTALE CAPITOLO	00000822	Residui			0,00	0,00	0,00	0,00
		Residui da gestione attuale	2015		763,20	763,20	0,00	0,00
		Residui totali			763,20	763,20	0,00	0,00
	00001614	I.R.A.P.		2011	0,00	0,00	0,00	0,00
				2012	0,00	0,00	0,00	0,00
				2013	0,00	0,00	0,00	0,00
				2014	10.057,50	10.057,50	0,00	0,00
TOTALE CAPITOLO	00001614	Residui			10.057,50	10.057,50	0,00	0,00
		Residui da gestione attuale	2015		140.592,14	126.664,44	0,00	13.927,70
		Residui totali			150.649,64	136.721,94	0,00	13.927,70
TOTALE INTERVENTO	1010307	Residui			62.206,44	37.032,61	25.173,83	0,00
		Residui da gestione attuale	2015		355.932,26	316.462,50	0,00	39.469,76
		Residui totali			418.138,70	353.495,11	25.173,83	39.469,76
	1010308	00003532	ONERI STRAORDINARI DI GESTIONE	1998	0,00	0,00	0,00	0,00
				1999	0,00	0,00	0,00	0,00
TOTALE CAPITOLO	00003532	Residui			0,00	0,00	0,00	0,00
		Residui da gestione attuale	2015		0,00	0,00	0,00	0,00
		Residui totali			0,00	0,00	0,00	0,00
TOTALE INTERVENTO	1010308	Residui			0,00	0,00	0,00	0,00
		Residui da gestione attuale	2015		0,00	0,00	0,00	0,00
		Residui totali			0,00	0,00	0,00	0,00
	1010401	00000003	SALARI, STIPENDI INDENNITA' E RIMBORSI VARI AI DIPENDENTI - GESTIONE DELLE ENTRATE TRIBUTARIE E SERVIZI FISCALI	2014	36.673,30	26.239,99	10.433,31	0,00

BILANCIO CONSUNTIVO 2015 - GESTIONE RESIDUI PASSIVI PER ANNO DI PROVENIENZA

Titolo	Intervento	Capitolo	Descrizione	Impegni per anno di provenienza	Importo ultimo consuntivo	Importo pagato	Insussistenze	Importo da conservare
TOTALE CAPITOLO	00000003		Residui		36.673,30	26.239,99	10.433,31	0,00
			Residui da gestione attuale	2015	262.496,49	262.496,49	0,00	0,00
			Residui totali		299.169,79	288.736,48	10.433,31	0,00
1	1010401	00000004	ONERI RIFLESSI - GESTIONE DELLE ENTRATE TRIBUTARIE E SERVIZI FISCALI	2014	23.183,78	12.624,87	10.558,91	0,00
TOTALE CAPITOLO	00000004		Residui		23.183,78	12.624,87	10.558,91	0,00
			Residui da gestione attuale	2015	77.785,22	67.915,96	0,00	9.869,26
			Residui totali		100.969,00	80.540,83	10.558,91	9.869,26
		00000527	SALARI, STIPENDI, INDENNITA' E RIMBORSI VARI A DIPENDENTI - GESTIONE DELLE ENTRATE TRIBUTARIE E SERVIZI FISCALI	2013	0,00	0,00	0,00	0,00
				2014	100.623,55	3.423,09	97.200,46	0,00
TOTALE CAPITOLO	00000527		Residui		100.623,55	3.423,09	97.200,46	0,00
			Residui da gestione attuale	2015	911.665,27	909.285,15	0,00	2.380,12
			Residui totali		1.012.288,82	912.708,24	97.200,46	2.380,12
		00000528	IMPORTO DA VERSARE PER ONERI RIFLESSI PREVIDENZIALI ED ASSISTENZIALI PROGETTO OBIETTIVO - GESTIONE DELLE ENTRATE TRIBUTARIE E SERVIZI FISCALI	2012	0,00	0,00	0,00	0,00
				2013	0,00	0,00	0,00	0,00
				2014	63.863,56	32.382,42	31.481,14	0,00
TOTALE CAPITOLO	00000528		Residui		63.863,56	32.382,42	31.481,14	0,00
			Residui da gestione attuale	2015	236.002,69	201.119,21	0,00	34.883,48
			Residui totali		299.866,25	233.501,63	31.481,14	34.883,48
		00000789	COMPENSI DI VARIA NATURA A DIPENDENTI - GESTIONE DELLE ENTRATE TRIBUTARIE E SERVIZI FISCALI	2012	0,00	0,00	0,00	0,00
				2013	0,00	0,00	0,00	0,00

BILANCIO CONSUNTIVO 2015 - GESTIONE RESIDUI PASSIVI PER ANNO DI PROVENIENZA

Titolo	Intervento	Capitolo	Descrizione	Impegni per anno di provenienza	Importo ultimo consuntivo	Importo pagato	Insussistenze	Importo da conservare
1	1010401	00000789	COMPENSI DI VARIA NATURA A DIPENDENTI - GESTIONE DELLE ENTRATE TRIBUTARIE E SERVIZI FISCALI	2014	3.000,00	3.000,00	0,00	0,00
TOTALE CAPITOLO	00000789	Residui			3.000,00	3.000,00	0,00	0,00
		Residui da gestione attuale	2015		0,00	0,00	0,00	0,00
		Residui totali			3.000,00	3.000,00	0,00	0,00
		00002057	COMPENSI DI VARIA NATURA A DIPENDENTI PER PRESTAZIONI DIVERSE - VEDI ENTRATA CAP. 20-43 - GESTIONE DELLE ENTRATE TRIBUTARIE E SERVIZI FISCALI	2004	0,00	0,00	0,00	0,00
				2010	0,00	0,00	0,00	0,00
				2011	0,00	0,00	0,00	0,00
				2012	0,00	0,00	0,00	0,00
				2014	89.000,00	0,00	89.000,00	0,00
TOTALE CAPITOLO	00002057	Residui			89.000,00	0,00	89.000,00	0,00
		Residui da gestione attuale	2015		89.000,00	89.000,00	0,00	0,00
		Residui totali			178.000,00	89.000,00	89.000,00	0,00
TOTALE INTERVENTO	1010401	Residui			316.344,19	77.670,37	238.673,82	0,00
		Residui da gestione attuale	2015		1.576.949,67	1.529.816,81	0,00	47.132,86
		Residui totali			1.893.293,86	1.607.487,18	238.673,82	47.132,86
	1010402	00000529	ACQUISTO BENI E MATERIALI DI CONSUMO - GESTIONE DELLE ENTRATE TRIBUTARIE E SERVIZI FISCALI	2013	30,00	30,00	0,00	0,00
				2014	1.029,59	680,86	348,73	0,00
TOTALE CAPITOLO	00000529	Residui			1.059,59	710,86	348,73	0,00
		Residui da gestione attuale	2015		1.840,41	1.415,59	0,00	424,82

BILANCIO CONSUNTIVO 2015 - GESTIONE RESIDUI PASSIVI PER ANNO DI PROVENIENZA

Titolo	Intervento	Capitolo	Descrizione	Impegni per anno di provenienza	Importo ultimo consuntivo	Importo pagato	Insussistenze	Importo da conservare
			Residui totali		2.900,00	2.126,45	348,73	424,82
1	1010402	00002473	ACQUISTO BENI E MATERIALI DI CONSUMO - GESTIONE DELLE ENTRATE TRIBUTARIE E SERVIZI FISCALI	2013	0,00	0,00	0,00	0,00
				2014	710,06	493,53	216,53	0,00
TOTALE CAPITOLO	00002473	Residui			710,06	493,53	216,53	0,00
		Residui da gestione attuale	2015		1.066,53	756,55	0,00	309,98
		Residui totali			1.776,59	1.250,08	216,53	309,98
		00002613	ACQUISTO BENI E MATERIALI DI CONSUMO - VEDI ENTRATA CAP. 715-519	2013	0,00	0,00	0,00	0,00
				2014	2.391,20	2.388,76	2,44	0,00
TOTALE CAPITOLO	00002613	Residui			2.391,20	2.388,76	2,44	0,00
		Residui da gestione attuale	2015		9.770,98	4.765,56	0,00	5.005,42
		Residui totali			12.162,18	7.154,32	2,44	5.005,42
TOTALE INTERVENTO	1010402	Residui			4.160,85	3.593,15	567,70	0,00
		Residui da gestione attuale	2015		12.677,92	6.937,70	0,00	5.740,22
		Residui totali			16.838,77	10.530,85	567,70	5.740,22
	1010403	00000055	ALTRE SPESE PER SERVIZI - VEDI ENTRATA CAP. 800	2009	0,00	0,00	0,00	0,00
TOTALE CAPITOLO	00000055	Residui			0,00	0,00	0,00	0,00
		Residui da gestione attuale	2015		0,00	0,00	0,00	0,00
		Residui totali			0,00	0,00	0,00	0,00
		00000552	ALTRE SPESE PER SERVIZI - GESTIONE DELLE ENTRATE TRIBUTARIE E SERVIZI FISCALI	2014	5.166,00	5.166,00	0,00	0,00
TOTALE CAPITOLO	00000552	Residui			5.166,00	5.166,00	0,00	0,00
		Residui da gestione attuale	2015		15.648,00	11.586,00	0,00	4.062,00
		Residui totali			20.814,00	16.752,00	0,00	4.062,00
		00000570		2000	0,00	0,00	0,00	0,00
				2001	0,00	0,00	0,00	0,00
				2002	0,00	0,00	0,00	0,00

BILANCIO CONSUNTIVO 2015 - GESTIONE RESIDUI PASSIVI PER ANNO DI PROVENIENZA

Titolo	Intervento	Capitolo	Descrizione		Impegni per anno di provenienza	Importo ultimo consuntivo	Importo pagato	Insussistenze	Importo da conservare
					2003	0,00	0,00	0,00	0,00
					2004	0,00	0,00	0,00	0,00
					2005	0,00	0,00	0,00	0,00
					2006	0,00	0,00	0,00	0,00
					2007	0,00	0,00	0,00	0,00
					2008	0,00	0,00	0,00	0,00
					2009	0,00	0,00	0,00	0,00
					2010	0,00	0,00	0,00	0,00
					2011	1.872,00	1.872,00	0,00	0,00
					2012	29.577,34	0,00	29.577,34	0,00
					2013	59.704,05	0,00	49.978,88	9.725,17
					2014	116.740,09	61.143,58	55.596,51	0,00
TOTALE CAPITOLO	00000570	Residui				207.893,48	63.015,58	135.152,73	9.725,17
		Residui da gestione attuale	2015			414.840,28	153.062,66	0,00	261.777,62
		Residui totali				622.733,76	216.078,24	135.152,73	271.502,79
	00001521	MANUTENZIONI BENI MOBILI - VEDI ENTRATA CAP. 955-978-979-980			2011	0,00	0,00	0,00	0,00
TOTALE CAPITOLO	00001521	Residui				0,00	0,00	0,00	0,00
		Residui da gestione attuale	2015			0,00	0,00	0,00	0,00
		Residui totali				0,00	0,00	0,00	0,00
	00001625	ALTRE SPESE PER SERVIZI - VEDI ENTRATA CAP. 703			2014	1.580,00	1.580,00	0,00	0,00
TOTALE CAPITOLO	00001625	Residui				1.580,00	1.580,00	0,00	0,00
		Residui da gestione attuale	2015			4.104,00	3.077,00	0,00	1.027,00
		Residui totali				5.684,00	4.657,00	0,00	1.027,00

BILANCIO CONSUNTIVO 2015 - GESTIONE RESIDUI PASSIVI PER ANNO DI PROVENIENZA

Titolo	Intervento	Capitolo	Descrizione	Impegni per anno di provenienza	Importo ultimo consuntivo	Importo pagato	Insussistenze	Importo da conservare
1	1010403	00001681	MANUTENZIONI BENI MOBILI - VEDI ENTRATA CAP. 955-978-979-980	2011	0,00	0,00	0,00	0,00
TOTALE CAPITOLO		00001681	Residui		0,00	0,00	0,00	0,00
			Residui da gestione attuale	2015	0,00	0,00	0,00	0,00
			Residui totali		0,00	0,00	0,00	0,00
		00002034	MANUTENZIONI ORDINARIE AUTOVETTURE	2014	250,00	250,00	0,00	0,00
TOTALE CAPITOLO		00002034	Residui		250,00	250,00	0,00	0,00
			Residui da gestione attuale	2015	250,00	250,00	0,00	0,00
			Residui totali		500,00	500,00	0,00	0,00
		00002048		2012	0,00	0,00	0,00	0,00
				2014	133,34	133,34	0,00	0,00
TOTALE CAPITOLO		00002048	Residui		133,34	133,34	0,00	0,00
			Residui da gestione attuale	2015	196,00	196,00	0,00	0,00
			Residui totali		329,34	329,34	0,00	0,00
		00002185	MANUTENZIONE ORDINARIE BENI MOBILI	2013	300,00	300,00	0,00	0,00
TOTALE CAPITOLO		00002185	Residui		300,00	300,00	0,00	0,00
			Residui da gestione attuale	2015	0,00	0,00	0,00	0,00
			Residui totali		300,00	300,00	0,00	0,00
		00002476	MANUTENZIONI ORDINARIE - VEDI ENTRATA CAP.955-979-980 - GESTIONE DELLE ENTRATE TRIBUTARIE E SERVIZI FISCALI	2007	0,00	0,00	0,00	0,00
TOTALE CAPITOLO		00002476	Residui		0,00	0,00	0,00	0,00
			Residui da gestione attuale	2015	0,00	0,00	0,00	0,00
			Residui totali		0,00	0,00	0,00	0,00
		00002478	ALTRE SPESE PER SERVIZI - GESTIONE DELLE ENTRATE TRIBUTARIE E SERVIZI FISCALI	2004	0,00	0,00	0,00	0,00
				2011	1.222,44	1.222,44	0,00	0,00
TOTALE CAPITOLO		00002478	Residui		1.222,44	1.222,44	0,00	0,00
			Residui da gestione attuale	2015	91,50	91,50	0,00	0,00
			Residui totali		1.313,94	1.313,94	0,00	0,00
		00002479		2014	125,00	125,00	0,00	0,00
TOTALE CAPITOLO		00002479	Residui		125,00	125,00	0,00	0,00

BILANCIO CONSUNTIVO 2015 - GESTIONE RESIDUI PASSIVI PER ANNO DI PROVENIENZA

Titolo	Intervento	Capitolo	Descrizione	Impegni per anno di provenienza	Importo ultimo consuntivo	Importo pagato	Insussistenze	Importo da conservare
			Residui da gestione attuale	2015	500,00	250,00	0,00	250,00
			Residui totali		625,00	375,00	0,00	250,00
1	1010403	00002614	ALTRE SPESE PER SERVIZI - VEDI ENTRATA CAP. 519-715	2014	14.575,00	14.575,00	0,00	0,00
TOTALE CAPITOLO	00002614		Residui		14.575,00	14.575,00	0,00	0,00
			Residui da gestione attuale	2015	2.208,20	0,00	0,00	2.208,20
			Residui totali		16.783,20	14.575,00	0,00	2.208,20
TOTALE INTERVENTO	1010403		Residui		231.245,26	86.367,36	135.152,73	9.725,17
			Residui da gestione attuale	2015	437.837,98	168.513,16	0,00	269.324,82
			Residui totali		669.083,24	254.880,52	135.152,73	279.049,99
	1010404	00000566	LOCAZIONI BENI MOBILI - GESTIONE DELLE ENTRATE TRIBUTARIE E SERVIZI FISCALI	2014	1.000,00	1.000,00	0,00	0,00
TOTALE CAPITOLO	00000566		Residui		1.000,00	1.000,00	0,00	0,00
			Residui da gestione attuale	2015	1.500,00	600,00	0,00	900,00
			Residui totali		2.500,00	1.600,00	0,00	900,00
		00000934	NOLEGGIO BENI MOBILI - GESTIONE DELLE ENTRATE TRIBUTARIE E SERVIZI FISCALI	2014	500,00	0,00	500,00	0,00
TOTALE CAPITOLO	00000934		Residui		500,00	0,00	500,00	0,00
			Residui da gestione attuale	2015	1.000,00	600,00	0,00	400,00
			Residui totali		1.500,00	600,00	500,00	400,00
TOTALE INTERVENTO	1010404		Residui		1.500,00	1.000,00	500,00	0,00
			Residui da gestione attuale	2015	2.500,00	1.200,00	0,00	1.300,00
			Residui totali		4.000,00	2.200,00	500,00	1.300,00
	1010405	00002444	TRASFERIMENTI A ENTI PUBBLICI	2013	0,00	0,00	0,00	0,00
				2014	32.745,27	30.535,69	2.209,58	0,00
TOTALE CAPITOLO	00002444		Residui		32.745,27	30.535,69	2.209,58	0,00
			Residui da gestione attuale	2015	60.000,00	30.122,46	0,00	29.877,54
			Residui totali		92.745,27	60.658,15	2.209,58	29.877,54
		00003600	TRASFERIMENTI - GESTIONE DELLE ENTRATE TRIBUTARIE E SERVIZI FISCALI	2006	0,00	0,00	0,00	0,00
				2009	377,50	377,50	0,00	0,00
				2010	0,00	0,00	0,00	0,00

BILANCIO CONSUNTIVO 2015 - GESTIONE RESIDUI PASSIVI PER ANNO DI PROVENIENZA

Titolo	Intervento	Capitolo	Descrizione	Impegni per anno di provenienza	Importo ultimo consuntivo	Importo pagato	Insussistenze	Importo da conservare
1	1010405	00003600	TRASFERIMENTI - GESTIONE DELLE ENTRATE TRIBUTARIE E SERVIZI FISCALI	2011	9.156,38	9.156,38	0,00	0,00
				2012	16.773,36	16.773,36	0,00	0,00
				2013	10.742,02	0,00	10.742,02	0,00
TOTALE CAPITOLO	00003600	Residui			37.049,26	26.307,24	10.742,02	0,00
		Residui da gestione attuale	2015		3.685,67	3.685,67	0,00	0,00
		Residui totali			40.734,93	29.992,91	10.742,02	0,00
TOTALE INTERVENTO	1010405	Residui			69.794,53	56.842,93	12.951,60	0,00
		Residui da gestione attuale	2015		63.685,67	33.808,13	0,00	29.877,54
		Residui totali			133.480,20	90.651,06	12.951,60	29.877,54
	1010407	00000006	IRAP - GESTIONE DELLE ENTRATE TRIBUTARIE E SERVIZI FISCALI	2013	0,00	0,00	0,00	0,00
				2014	9.374,53	4.027,63	5.346,90	0,00
TOTALE CAPITOLO	00000006	Residui			9.374,53	4.027,63	5.346,90	0,00
		Residui da gestione attuale	2015		23.616,93	20.470,32	0,00	3.146,61
		Residui totali			32.991,46	24.497,95	5.346,90	3.146,61
		00000516	I.R.A.P. - GESTIONE DELLE ENTRATE TRIBUTARIE E SERVIZI FISCALI	2011	0,00	0,00	0,00	0,00
				2012	0,00	0,00	0,00	0,00
				2013	0,00	0,00	0,00	0,00
				2014	25.378,75	10.743,77	14.634,98	0,00
TOTALE CAPITOLO	00000516	Residui			25.378,75	10.743,77	14.634,98	0,00
		Residui da gestione attuale	2015		72.353,95	61.194,60	0,00	11.159,35
		Residui totali			97.732,70	71.938,37	14.634,98	11.159,35
		00001960	IMPOSTE E TASSE	2013	0,00	0,00	0,00	0,00
TOTALE CAPITOLO	00001960	Residui			0,00	0,00	0,00	0,00
		Residui da gestione attuale	2015		600,00	360,00	0,00	240,00
		Residui totali			600,00	360,00	0,00	240,00
TOTALE INTERVENTO	1010407	Residui			34.753,28	14.771,40	19.981,88	0,00
		Residui da gestione attuale	2015		96.570,88	82.024,92	0,00	14.545,96

BILANCIO CONSUNTIVO 2015 - GESTIONE RESIDUI PASSIVI PER ANNO DI PROVENIENZA

Titolo	Intervento	Capitolo	Descrizione	Impegni per anno di provenienza	Importo ultimo consuntivo	Importo pagato	Insussistenze	Importo da conservare
			Residui totali		131.324,16	96.796,32	19.981,88	14.545,96
1	1010408	00002599	ONERI STRAORDINARI GESTIONE CORRENTE	2013	100.000,00	99.999,73	0,27	0,00
				2014	200.000,00	89.466,02	0,00	110.533,98
TOTALE CAPITOLO	00002599		Residui		300.000,00	189.465,75	0,27	110.533,98
			Residui da gestione attuale	2015	250.000,00	0,00	0,00	250.000,00
			Residui totali		550.000,00	189.465,75	0,27	360.533,98
TOTALE INTERVENTO	1010408		Residui		300.000,00	189.465,75	0,27	110.533,98
			Residui da gestione attuale	2015	250.000,00	0,00	0,00	250.000,00
			Residui totali		550.000,00	189.465,75	0,27	360.533,98
	1010501	00000435	SALARI, STIPENDI, INDENNITA' E RIMBORSI VARI A DIPENDENTI - GESTIONE DEI BENI DEMANIALI E PATRIMONIALI	2014	115.110,72	292,04	114.818,68	0,00
TOTALE CAPITOLO	00000435		Residui		115.110,72	292,04	114.818,68	0,00
			Residui da gestione attuale	2015	824.771,60	824.626,40	0,00	145,20
			Residui totali		939.882,32	824.918,44	114.818,68	145,20
		00000440	IMPORTO DA VERSARE PER ONERI RIFLESSI ASSISTENZIALI E PREVIDENZIALI A CARICO DELL'ENTE - GESTIONE DEI BENI DEMANIALI E PATRIMONIALI	2012	0,00	0,00	0,00	0,00
				2013	0,00	0,00	0,00	0,00
				2014	58.925,42	28.014,86	30.910,56	0,00
TOTALE CAPITOLO	00000440		Residui		58.925,42	28.014,86	30.910,56	0,00
			Residui da gestione attuale	2015	227.499,65	199.436,44	0,00	28.063,21
			Residui totali		286.425,07	227.451,30	30.910,56	28.063,21
TOTALE INTERVENTO	1010501		Residui		174.036,14	28.306,90	145.729,24	0,00
			Residui da gestione attuale	2015	1.052.271,25	1.024.062,84	0,00	28.208,41
			Residui totali		1.226.307,39	1.052.369,74	145.729,24	28.208,41
	1010502	00000445	ACQUISTO BENI E MATERIALI DI CONSUMO - GESTIONE DEI BENI DEMANIALI E PATRIMONIALI	2012	275,56	275,56	0,00	0,00
				2013	165,70	165,70	0,00	0,00

BILANCIO CONSUNTIVO 2015 - GESTIONE RESIDUI PASSIVI PER ANNO DI PROVENIENZA

Titolo	Intervento	Capitolo	Descrizione	Impegni per anno di provenienza	Importo ultimo consuntivo	Importo pagato	Insussistenze	Importo da conservare
			GESTIONE DEI BENI DEMANIALI E PATRIMONIALI					
				2014	1.750,00	1.000,00	750,00	0,00
TOTALE CAPITOLO	00000445	Residui			2.191,26	1.441,26	750,00	0,00
		Residui da gestione attuale	2015		3.074,23	1.723,81	0,00	1.350,42
		Residui totali			5.265,49	3.165,07	750,00	1.350,42
TOTALE INTERVENTO	1010502	Residui			2.191,26	1.441,26	750,00	0,00
		Residui da gestione attuale	2015		3.074,23	1.723,81	0,00	1.350,42
		Residui totali			5.265,49	3.165,07	750,00	1.350,42
	1010503	00000007	ALTRE SPESE PER SERVIZI VEDI ENTRATA CAPP. 624 - 784	2005	0,00	0,00	0,00	0,00
				2011	18.214,61	0,00	0,00	18.214,61
				2012	13.630,03	0,00	0,00	13.630,03
				2013	11.946,07	4.180,73	0,00	7.765,34
				2014	7.864,27	7.864,27	0,00	0,00
TOTALE CAPITOLO	00000007	Residui			51.654,98	12.045,00	0,00	39.609,98
		Residui da gestione attuale	2015		7.864,26	0,00	0,00	7.864,26
		Residui totali			59.519,24	12.045,00	0,00	47.474,24
		00000028	UTENZE	2013	0,00	0,00	0,00	0,00
TOTALE CAPITOLO	00000028	Residui			0,00	0,00	0,00	0,00
		Residui da gestione attuale	2015		0,00	0,00	0,00	0,00
		Residui totali			0,00	0,00	0,00	0,00
		00000304	ALTRE SPESE PER SERVIZI - VEDI ENTRATA CAP. 793 - GESTIONE DEI BENI DEMANIALI E PATRIMONIALI	2005	0,00	0,00	0,00	0,00
				2006	0,00	0,00	0,00	0,00
				2007	0,00	0,00	0,00	0,00
				2008	0,00	0,00	0,00	0,00

BILANCIO CONSUNTIVO 2015 - GESTIONE RESIDUI PASSIVI PER ANNO DI PROVENIENZA

Titolo	Intervento	Capitolo	Descrizione		Impegni per anno di provenienza	Importo ultimo consuntivo	Importo pagato	Insussistenze	Importo da conservare
			PATRIMONIALI						
					2010	0,00	0,00	0,00	0,00
					2011	0,00	0,00	0,00	0,00
					2012	0,00	0,00	0,00	0,00
TOTALE CAPITOLO	00000304		Residui			0,00	0,00	0,00	0,00
			Residui da gestione attuale	2015		0,00	0,00	0,00	0,00
			Residui totali			0,00	0,00	0,00	0,00
	00000452		ALTRE SPESE PER SERVIZI - GESTIONE DEI BENI DEMANIALI E PATRIMONIALI		2013	550,00	550,00	0,00	0,00
					2014	3.566,00	3.016,00	550,00	0,00
TOTALE CAPITOLO	00000452		Residui			4.116,00	3.566,00	550,00	0,00
			Residui da gestione attuale	2015		9.198,00	6.748,50	0,00	2.449,50
			Residui totali			13.314,00	10.314,50	550,00	2.449,50
	00000454		CONSULENZE, STUDI E RICERCHE - VEDI ENTRATA CAP. 793		2001	0,00	0,00	0,00	0,00
					2004	0,00	0,00	0,00	0,00
					2005	0,00	0,00	0,00	0,00
TOTALE CAPITOLO	00000454		Residui			0,00	0,00	0,00	0,00
			Residui da gestione attuale	2015		0,00	0,00	0,00	0,00
			Residui totali			0,00	0,00	0,00	0,00
	00000480		ALTRE SPESE PER SERVIZI - GESTIONE DEI BENI DEMANIALI E PATRIMONIALI		2003	0,00	0,00	0,00	0,00
					2005	0,00	0,00	0,00	0,00
					2006	0,00	0,00	0,00	0,00
					2007	0,00	0,00	0,00	0,00

BILANCIO CONSUNTIVO 2015 - GESTIONE RESIDUI PASSIVI PER ANNO DI PROVENIENZA

Titolo	Intervento	Capitolo	Descrizione	Impegni per anno di provenienza	Importo ultimo consuntivo	Importo pagato	Insussistenze	Importo da conservare
1	1010503	00000480	ALTRE SPESE PER SERVIZI - GESTIONE DEI BENI DEMANIALI E PATRIMONIALI	2008	1.989,60	0,00	1.989,60	0,00
				2009	0,00	0,00	0,00	0,00
				2010	5.440,86	0,00	2.669,70	2.771,16
				2012	3.435,11	0,00	0,00	3.435,11
				2013	83.032,12	53.580,59	1.560,92	27.890,61
				2014	185.219,32	130.048,32	0,00	55.171,00
TOTALE CAPITOLO	00000480	Residui			279.117,01	183.628,91	6.220,22	89.267,88
		Residui da gestione attuale	2015		266.605,02	127.948,82	0,00	138.656,20
		Residui totali			545.722,03	311.577,73	6.220,22	227.924,08
		00000974	ALTRE SPESE PER SERVIZI - VEDI ENTRATA CAP. 628 - GESTIONE DEI BENI DEMANIALI E PATRIMONIALI	2009	11.156,93	0,00	0,00	11.156,93
				2012	3.452,93	0,00	0,00	3.452,93
				2013	98.000,00	0,00	0,00	98.000,00
				2014	98.000,00	0,00	0,00	98.000,00
TOTALE CAPITOLO	00000974	Residui			210.609,86	0,00	0,00	210.609,86
		Residui da gestione attuale	2015		98.000,00	0,00	0,00	98.000,00
		Residui totali			308.609,86	0,00	0,00	308.609,86
		00001292	ALTRE SPESE PER SERVIZI - VEDI ENTRATA CAP. 564	2010	12.845,50	3.883,20	0,00	8.962,30
				2014	26.976,21	26.976,21	0,00	0,00
TOTALE CAPITOLO	00001292	Residui			39.821,71	30.859,41	0,00	8.962,30
		Residui da gestione attuale	2015		43.254,10	9.215,23	0,00	34.038,87
		Residui totali			83.075,81	40.074,64	0,00	43.001,17
		00001527	MANUTENZIONI BENI MOBILI - VEDI ENTRATA	2011	0,00	0,00	0,00	0,00

BILANCIO CONSUNTIVO 2015 - GESTIONE RESIDUI PASSIVI PER ANNO DI PROVENIENZA

Titolo	Intervento	Capitolo	Descrizione	Impegni per anno di provenienza	Importo ultimo consuntivo	Importo pagato	Insussistenze	Importo da conservare
			CAP. 955-978-979-980					
TOTALE CAPITOLO		00001527	Residui		0,00	0,00	0,00	0,00
			Residui da gestione attuale	2015	0,00	0,00	0,00	0,00
			Residui totali		0,00	0,00	0,00	0,00
		00002035	MANUTENZIONI ORDINARIE AUTOVETTURE	2014	300,00	300,00	0,00	0,00
TOTALE CAPITOLO		00002035	Residui		300,00	300,00	0,00	0,00
			Residui da gestione attuale	2015	300,00	300,00	0,00	0,00
			Residui totali		600,00	600,00	0,00	0,00
		00002458	ALTRE SPESE PER SERVIZI - VEDI ENTRATA CAP. 789	2003	10.393,00	0,00	10.393,00	0,00
TOTALE CAPITOLO		00002458	Residui		10.393,00	0,00	10.393,00	0,00
			Residui da gestione attuale	2015	0,00	0,00	0,00	0,00
			Residui totali		10.393,00	0,00	10.393,00	0,00
		00002492	ALTRE SPESE PER SERVIZI	2013	0,00	0,00	0,00	0,00
				2014	73.753,09	73.753,09	0,00	0,00
TOTALE CAPITOLO		00002492	Residui		73.753,09	73.753,09	0,00	0,00
			Residui da gestione attuale	2015	277.903,16	182.417,24	0,00	95.485,92
			Residui totali		351.656,25	256.170,33	0,00	95.485,92
TOTALE INTERVENTO	1010503		Residui		669.765,65	304.152,41	17.163,22	348.450,02
			Residui da gestione attuale	2015	703.124,54	326.629,79	0,00	376.494,75
			Residui totali		1.372.890,19	630.782,20	17.163,22	724.944,77
TOTALE CAPITOLO	00000027		Residui		0,00	0,00	0,00	0,00
			Residui da gestione attuale	2015	1.935.420,00	1.671.529,71	0,00	263.890,29
			Residui totali		1.935.420,00	1.671.529,71	0,00	263.890,29
	1010504	00000089	LOCAZIONI FINANZIARIE - VEDI ENTRATA CAP. 804 - GESTIONE DEI BENI DEMANIALI E PATRIMONIALI	2010	5.970,29	5.970,29	0,00	0,00
				2011	0,00	0,00	0,00	0,00
				2013	0,00	0,00	0,00	0,00
TOTALE CAPITOLO	00000089		Residui		5.970,29	5.970,29	0,00	0,00
			Residui da gestione attuale	2015	24.600,96	0,00	0,00	24.600,96
			Residui totali		30.571,25	5.970,29	0,00	24.600,96

BILANCIO CONSUNTIVO 2015 - GESTIONE RESIDUI PASSIVI PER ANNO DI PROVENIENZA

Titolo	Intervento	Capitolo	Descrizione	Impegni per anno di provenienza	Importo ultimo consuntivo	Importo pagato	Insussistenze	Importo da conservare
1	1010504	00000259	LOCAZIONI BENI MOBILI - GESTIONE DEI BENI DEMANIALI E PATRIMONIALI	2014	1.500,00	1.500,00	0,00	0,00
TOTALE CAPITOLO	00000259	Residui			1.500,00	1.500,00	0,00	0,00
		Residui da gestione attuale	2015		1.200,00	700,00	0,00	500,00
		Residui totali			2.700,00	2.200,00	0,00	500,00
		00000478	LOCAZIONE BENI IMMOBILI - GESTIONE DEI BENI DEMANIALI E PATRIMONIALI	2000	6.117,96	0,00	6.117,96	0,00
				2002	3.000,00	0,00	0,00	3.000,00
				2004	0,00	0,00	0,00	0,00
				2005	0,00	0,00	0,00	0,00
				2006	64.131,35	0,00	64.131,35	0,00
				2007	0,00	0,00	0,00	0,00
				2008	0,00	0,00	0,00	0,00
				2009	0,00	0,00	0,00	0,00
				2010	0,00	0,00	0,00	0,00
				2011	0,00	0,00	0,00	0,00
				2012	2.811,44	0,00	0,00	2.811,44
				2013	74.008,24	11.621,42	20.000,00	42.386,82
				2014	233.690,92	63.375,94	90.036,82	80.278,16
TOTALE CAPITOLO	00000478	Residui			383.759,91	74.997,36	180.286,13	128.476,42
		Residui da gestione attuale	2015		669.170,17	549.154,83	0,00	120.015,34
		Residui totali			1.052.930,08	624.152,19	180.286,13	248.491,76
		00000503	ONERI STRAORDINARI PER INDENNITA' DI OCCUPAZIONE	1998	0,00	0,00	0,00	0,00

BILANCIO CONSUNTIVO 2015 - GESTIONE RESIDUI PASSIVI PER ANNO DI PROVENIENZA

Titolo	Intervento	Capitolo	Descrizione	Impegni per anno di provenienza	Importo ultimo consuntivo	Importo pagato	Insussistenze	Importo da conservare
TOTALE CAPITOLO		00000503	Residui		0,00	0,00	0,00	0,00
			Residui da gestione attuale	2015	0,00	0,00	0,00	0,00
			Residui totali		0,00	0,00	0,00	0,00
TOTALE INTERVENTO		1010504	Residui		391.230,20	82.467,65	180.286,13	128.476,42
			Residui da gestione attuale	2015	2.630.391,13	2.221.384,54	0,00	409.006,59
			Residui totali		3.021.621,33	2.303.852,19	180.286,13	537.483,01
1	1010505	00001336	TRASFERIMENTI - VEDI ENTRATA CAP. 564 - GESTIONE DEI BENI DEMANIALI E PATRIMONIALI	2000	0,00	0,00	0,00	0,00
				2001	0,00	0,00	0,00	0,00
				2004	0,00	0,00	0,00	0,00
				2005	0,00	0,00	0,00	0,00
				2006	11.445,19	0,00	0,00	11.445,19
				2007	51.717,10	0,00	0,00	51.717,10
				2008	78.817,90	0,00	0,00	78.817,90
				2009	91.170,94	0,00	0,00	91.170,94
				2010	0,00	0,00	0,00	0,00
				2011	0,00	0,00	0,00	0,00
				2012	0,00	0,00	0,00	0,00
				2013	0,00	0,00	0,00	0,00
TOTALE CAPITOLO		00001336	Residui		233.151,13	0,00	0,00	233.151,13
			Residui da gestione attuale	2015	0,00	0,00	0,00	0,00
			Residui totali		233.151,13	0,00	0,00	233.151,13
		00002825	TRASFERIMENTI - GESTIONE DEI BENI DEMANIALI E PATRIMONIALI	2000	0,00	0,00	0,00	0,00
				2009	0,00	0,00	0,00	0,00

BILANCIO CONSUNTIVO 2015 - GESTIONE RESIDUI PASSIVI PER ANNO DI PROVENIENZA

Titolo	Intervento	Capitolo	Descrizione	Impegni per anno di provenienza	Importo ultimo consuntivo	Importo pagato	Insussistenze	Importo da conservare
1	1010505	00002825	TRASFERIMENTI - GESTIONE DEI BENI DEMANIALI E PATRIMONIALI	2013	4.800,00	4.800,00	0,00	0,00
	TOTALE CAPITOLO	00002825	Residui		4.800,00	4.800,00	0,00	0,00
			Residui da gestione attuale	2015	10.000,00	0,00	0,00	10.000,00
			Residui totali		14.800,00	4.800,00	0,00	10.000,00
	TOTALE INTERVENTO	1010505	Residui		237.951,13	4.800,00	0,00	233.151,13
			Residui da gestione attuale	2015	10.000,00	0,00	0,00	10.000,00
			Residui totali		247.951,13	4.800,00	0,00	243.151,13
	1010506	00000941	INTERESSI PASSIVI PER ALTRE CAUSE - GESTIONE DEI BENI DEMANIALI E PATRIMONIALI	2000	0,00	0,00	0,00	0,00
				2004	0,00	0,00	0,00	0,00
				2005	0,00	0,00	0,00	0,00
				2012	0,00	0,00	0,00	0,00
				2013	0,00	0,00	0,00	0,00
	TOTALE CAPITOLO	00000941	Residui		0,00	0,00	0,00	0,00
			Residui da gestione attuale	2015	0,00	0,00	0,00	0,00
			Residui totali		0,00	0,00	0,00	0,00
	TOTALE INTERVENTO	1010506	Residui		0,00	0,00	0,00	0,00
			Residui da gestione attuale	2015	0,00	0,00	0,00	0,00
			Residui totali		0,00	0,00	0,00	0,00
	1010507	00000432	I.R.A.P. - GESTIONE DEI BENI DEMANIALI E PATRIMONIALI	2012	0,00	0,00	0,00	0,00
				2013	0,00	0,00	0,00	0,00
				2014	23.255,91	8.957,91	14.298,00	0,00
	TOTALE CAPITOLO	00000432	Residui		23.255,91	8.957,91	14.298,00	0,00
			Residui da gestione attuale	2015	68.187,51	59.244,06	0,00	8.943,45
			Residui totali		91.443,42	68.201,97	14.298,00	8.943,45
		00000502	IMPOSTE E TASSE - GESTIONE DEI BENI DEMANIALI E PATRIMONIALI	2003	0,00	0,00	0,00	0,00
				2004	0,00	0,00	0,00	0,00

BILANCIO CONSUNTIVO 2015 - GESTIONE RESIDUI PASSIVI PER ANNO DI PROVENIENZA

Titolo	Intervento	Capitolo	Descrizione	Impegni per anno di provenienza	Importo ultimo consuntivo	Importo pagato	Insussistenze	Importo da conservare
			DEMANIALI E PATRIMONIALI					
				2006	0,00	0,00	0,00	0,00
				2008	0,00	0,00	0,00	0,00
				2009	0,00	0,00	0,00	0,00
				2011	0,00	0,00	0,00	0,00
				2012	0,00	0,00	0,00	0,00
				2013	57.513,03	53.526,00	0,00	3.987,03
				2014	467.765,52	9.696,25	0,00	458.069,27
TOTALE CAPITOLO	00000502	Residui			525.278,55	63.222,25	0,00	462.056,30
		Residui da gestione attuale	2015		750.000,00	386.299,14	0,00	363.700,86
		Residui totali			1.275.278,55	449.521,39	0,00	825.757,16
TOTALE INTERVENTO	1010507	Residui			548.534,46	72.180,16	14.298,00	462.056,30
		Residui da gestione attuale	2015		818.187,51	445.543,20	0,00	372.644,31
		Residui totali			1.366.721,97	517.723,36	14.298,00	834.700,61
	1010601	00000235	SALARI, STIPENDI, INDENNITA' E RIMBORSI VARI A DIPENDENTI - UFFICIO TECNICO	2012	0,00	0,00	0,00	0,00
				2013	0,00	0,00	0,00	0,00
				2014	95.616,37	0,00	95.616,37	0,00
TOTALE CAPITOLO	00000235	Residui			95.616,37	0,00	95.616,37	0,00
		Residui da gestione attuale	2015		661.542,73	660.742,73	0,00	800,00
		Residui totali			757.159,10	660.742,73	95.616,37	800,00
		00000240	IMPORTO DA VERSARE PER ONERI RIFLESSI PREVIDENZIALI ED ASSISTENZIALI A CARICO DELL'ENTE - UFFICIO TECNICO	2012	0,00	0,00	0,00	0,00
				2013	0,00	0,00	0,00	0,00
				2014	45.699,80	23.335,41	22.364,39	0,00

BILANCIO CONSUNTIVO 2015 - GESTIONE RESIDUI PASSIVI PER ANNO DI PROVENIENZA

Titolo	Intervento	Capitolo	Descrizione	Impegni per anno di provenienza	Importo ultimo consuntivo	Importo pagato	Insussistenze	Importo da conservare
			PREVIDENZIALI ED ASSISTENZIALI A CARICO DELL'ENTE - UFFICIO TECNICO					
TOTALE CAPITOLO		00000240	Residui		45.699,80	23.335,41	22.364,39	0,00
			Residui da gestione attuale	2015	175.548,06	150.855,57	0,00	24.692,49
			Residui totali		221.247,86	174.190,98	22.364,39	24.692,49
		00000261	SALARI, STIPENDI, 'INDENNITA' E RIMBORSI VARI A DIPENDENTI - UFFICIO TECNICO	2013	0,00	0,00	0,00	0,00
				2014	69.864,36	2.832,43	67.031,93	0,00
TOTALE CAPITOLO		00000261	Residui		69.864,36	2.832,43	67.031,93	0,00
			Residui da gestione attuale	2015	334.871,88	334.871,88	0,00	0,00
			Residui totali		404.736,24	337.704,31	67.031,93	0,00
		00000262	IMPORTO DA VERSARE PER ONERI RIFLESSI PREVIDENZIALI ED ASSISTENZIALI A CARICO DELL'ENTE - UFFICIO TECNICO	2011	0,00	0,00	0,00	0,00
				2012	0,00	0,00	0,00	0,00
				2013	0,00	0,00	0,00	0,00
				2014	42.058,80	21.511,06	20.547,74	0,00
TOTALE CAPITOLO		00000262	Residui		42.058,80	21.511,06	20.547,74	0,00
			Residui da gestione attuale	2015	105.091,72	99.648,38	0,00	5.443,34
			Residui totali		147.150,52	121.159,44	20.547,74	5.443,34
		00000281	SALARI, STIPENDI, 'INDENNITA' E RIMBORSI VARI A DIPENDENTI - UFFICIO TECNICO	2012	0,00	0,00	0,00	0,00
				2013	0,00	0,00	0,00	0,00
				2014	140.509,53	1.809,80	138.699,73	0,00
TOTALE CAPITOLO		00000281	Residui		140.509,53	1.809,80	138.699,73	0,00
			Residui da gestione attuale	2015	1.830.842,97	1.826.442,97	0,00	4.400,00
			Residui totali		1.971.352,50	1.828.252,77	138.699,73	4.400,00
		00000282	IMPORTO DA VERSARE PER ONERI RIFLESSI	2012	0,00	0,00	0,00	0,00

BILANCIO CONSUNTIVO 2015 - GESTIONE RESIDUI PASSIVI PER ANNO DI PROVENIENZA

Titolo	Intervento	Capitolo	Descrizione	Impegni per anno di provenienza	Importo ultimo consuntivo	Importo pagato	Insussistenze	Importo da conservare
			ASSISTENZIALI E PREVIDENZIALI A CARICO DELL'ENTE - UFFICIO TECNICO					
				2013	254,19	254,19	0,00	0,00
				2014	99.999,81	54.405,51	45.594,30	0,00
TOTALE CAPITOLO	00000282	Residui			100.254,00	54.659,70	45.594,30	0,00
		Residui da gestione attuale	2015		512.334,17	435.185,69	0,00	77.148,48
		Residui totali			612.588,17	489.845,39	45.594,30	77.148,48
TOTALE INTERVENTO	1010601	Residui			494.002,86	104.148,40	389.854,46	0,00
		Residui da gestione attuale	2015		3.620.231,53	3.507.747,22	0,00	112.484,31
		Residui totali			4.114.234,39	3.611.895,62	389.854,46	112.484,31
	1010602	00000247	ACQUISTO BENI E MATERIALI DI CONSUMO - UFFICIO TECNICO	2013	525,89	525,89	0,00	0,00
				2014	3.849,80	2.623,80	1.226,00	0,00
TOTALE CAPITOLO	00000247	Residui			4.375,69	3.149,69	1.226,00	0,00
		Residui da gestione attuale	2015		6.539,07	4.715,05	0,00	1.824,02
		Residui totali			10.914,76	7.864,74	1.226,00	1.824,02
		00000252		2013	0,00	0,00	0,00	0,00
				2014	12.645,79	11.754,42	891,37	0,00
TOTALE CAPITOLO	00000252	Residui			12.645,79	11.754,42	891,37	0,00
		Residui da gestione attuale	2015		23.966,98	19.258,66	0,00	4.708,32
		Residui totali			36.612,77	31.013,08	891,37	4.708,32
		00000260		2012	2,06	2,06	0,00	0,00
				2013	44,36	44,36	0,00	0,00
				2014	1.490,00	1.290,00	200,00	0,00
TOTALE CAPITOLO	00000260	Residui			1.536,42	1.336,42	200,00	0,00
		Residui da gestione attuale	2015		1.488,72	1.189,33	0,00	299,39
		Residui totali			3.025,14	2.525,75	200,00	299,39

BILANCIO CONSUNTIVO 2015 - GESTIONE RESIDUI PASSIVI PER ANNO DI PROVENIENZA

Titolo	Intervento	Capitolo	Descrizione	Impegni per anno di provenienza	Importo ultimo consuntivo	Importo pagato	Insussistenze	Importo da conservare
1	1010602	00000333	ACQUISTO BENI E MATERIALI DI CONSUMO	2003	0,00	0,00	0,00	0,00
TOTALE CAPITOLO		00000333	Residui		0,00	0,00	0,00	0,00
			Residui da gestione attuale	2015	0,00	0,00	0,00	0,00
			Residui totali		0,00	0,00	0,00	0,00
		00000490	ACQUISTO BENI E MATERIALI DI CONSUMO - UFFICIO TECNICO	2006	1.031,65	1.031,65	0,00	0,00
				2007	499,13	499,13	0,00	0,00
				2008	0,00	0,00	0,00	0,00
				2009	1.493,99	1.493,99	0,00	0,00
				2010	0,00	0,00	0,00	0,00
				2011	2.635,24	2.635,24	0,00	0,00
				2012	1.431,82	1.147,44	0,00	284,38
				2013	2.021,54	1.997,52	0,00	24,02
				2014	37.644,55	26.695,78	10.948,77	0,00
TOTALE CAPITOLO		00000490	Residui		46.757,92	35.500,75	10.948,77	308,40
			Residui da gestione attuale	2015	55.621,16	24.055,53	0,00	31.565,63
			Residui totali		102.379,08	59.556,28	10.948,77	31.874,03
TOTALE INTERVENTO		1010602	Residui		65.315,82	51.741,28	13.266,14	308,40
			Residui da gestione attuale	2015	87.615,93	49.218,57	0,00	38.397,36
			Residui totali		152.931,75	100.959,85	13.266,14	38.705,76
	1010603	00000023	INCARICHI PER PROGETTAZIONI E COLLAUDI - UFFICIO TECNICO	2008	0,00	0,00	0,00	0,00
				2010	19.558,56	0,00	0,00	19.558,56
				2011	10.595,69	0,00	0,00	10.595,69
				2012	10.804,57	3.685,00	0,00	7.119,57

BILANCIO CONSUNTIVO 2015 - GESTIONE RESIDUI PASSIVI PER ANNO DI PROVENIENZA

Titolo	Intervento	Capitolo	Descrizione	Impegni per anno di provenienza	Importo ultimo consuntivo	Importo pagato	Insussistenze	Importo da conservare
				2013	32.488,36	4.322,60	0,00	28.165,76
				2014	37.830,20	17.316,16	20.514,04	0,00
TOTALE CAPITOLO	0000023	Residui			111.277,38	25.323,76	20.514,04	65.439,58
		Residui da gestione attuale	2015		78.260,35	59.409,17	0,00	18.851,18
		Residui totali			189.537,73	84.732,93	20.514,04	84.290,76
	0000025	INCARICHI PER PROGETTAZIONI E COLLAUDI		2008	5.862,00	0,00	0,00	5.862,00
				2009	2.264,40	2.264,40	0,00	0,00
TOTALE CAPITOLO	0000025	Residui			8.126,40	2.264,40	0,00	5.862,00
		Residui da gestione attuale	2015		0,00	0,00	0,00	0,00
		Residui totali			8.126,40	2.264,40	0,00	5.862,00
	00000238	ALTRE SPESE PER SERVIZI - VEDI ENTRATA CAP. 753		2012	0,00	0,00	0,00	0,00
				2013	0,00	0,00	0,00	0,00
TOTALE CAPITOLO	00000238	Residui			0,00	0,00	0,00	0,00
		Residui da gestione attuale	2015		0,00	0,00	0,00	0,00
		Residui totali			0,00	0,00	0,00	0,00
	00000254	ALTRE SPESE PER SERVIZI - UFFICIO TECNICO		2013	267,40	267,40	0,00	0,00
				2014	6.486,86	5.286,86	1.200,00	0,00
TOTALE CAPITOLO	00000254	Residui			6.754,26	5.554,26	1.200,00	0,00
		Residui da gestione attuale	2015		13.928,00	10.048,47	0,00	3.879,53
		Residui totali			20.682,26	15.602,73	1.200,00	3.879,53
	00000266	UTENZE - UFFICIO TECNICO		2012	128.655,60	128.655,60	0,00	0,00
TOTALE CAPITOLO	00000266	Residui			128.655,60	128.655,60	0,00	0,00
		Residui da gestione attuale	2015		6.173.000,00	4.844.684,01	0,00	1.328.315,99
		Residui totali			6.301.655,60	4.973.339,61	0,00	1.328.315,99
	00000300	ALTRE SPESE PER SERVIZI - UFFICIO TECNICO		2008	1.147,72	1.147,72	0,00	0,00
				2010	0,00	0,00	0,00	0,00
				2011	0,00	0,00	0,00	0,00
				2012	0,00	0,00	0,00	0,00
				2013	0,00	0,00	0,00	0,00

BILANCIO CONSUNTIVO 2015 - GESTIONE RESIDUI PASSIVI PER ANNO DI PROVENIENZA

Titolo	Intervento	Capitolo	Descrizione		Impegni per anno di provenienza	Importo ultimo consuntivo	Importo pagato	Insussistenze	Importo da conservare
TOTALE CAPITOLO		00000300	Residui			1.147,72	1.147,72	0,00	0,00
			Residui da gestione attuale	2015		5.986,92	4.179,17	0,00	1.807,75
			Residui totali			7.134,64	5.326,89	0,00	1.807,75
1	1010603	00000341	MANUTENZIONI ORDINARIE		2008	0,00	0,00	0,00	0,00
TOTALE CAPITOLO		00000341	Residui			0,00	0,00	0,00	0,00
			Residui da gestione attuale	2015		0,00	0,00	0,00	0,00
			Residui totali			0,00	0,00	0,00	0,00
		00000349	ALTRE SPESE PER SERVIZI - UFFICIO TECNICO		2007	0,00	0,00	0,00	0,00
					2008	1.518,00	1.518,00	0,00	0,00
					2010	3.297,50	0,00	3.297,50	0,00
					2011	306,00	306,00	0,00	0,00
					2012	138,70	138,70	0,00	0,00
					2013	33.192,19	29.942,89	3.249,30	0,00
					2014	58.219,76	25.517,85	32.299,31	402,60
TOTALE CAPITOLO		00000349	Residui			96.672,15	57.423,44	38.846,11	402,60
			Residui da gestione attuale	2015		92.650,06	45.781,27	0,00	46.868,79
			Residui totali			189.322,21	103.204,71	38.846,11	47.271,39
		00000369	ALTRE SPESE PER SERVIZI		2008	0,00	0,00	0,00	0,00
TOTALE CAPITOLO		00000369	Residui			0,00	0,00	0,00	0,00
			Residui da gestione attuale	2015		0,00	0,00	0,00	0,00
			Residui totali			0,00	0,00	0,00	0,00
		00000403	ALTRE SPESE PER SERVIZI - UFFICIO TECNICO		2014	3.302,64	3.302,64	0,00	0,00
TOTALE CAPITOLO		00000403	Residui			3.302,64	3.302,64	0,00	0,00
			Residui da gestione attuale	2015		10.558,00	7.693,53	0,00	2.864,47
			Residui totali			13.860,64	10.996,17	0,00	2.864,47
TOTALE CAPITOLO		00000472	Residui			0,00	0,00	0,00	0,00
			Residui da gestione attuale	2015		5.460,96	2.624,56	0,00	2.836,40
			Residui totali			5.460,96	2.624,56	0,00	2.836,40
		00000606	MANUTENZIONI ORDINARIE BENI IMMOBILI		2011	29.078,98	0,00	29.078,98	0,00
					2012	5.415,30	4.440,87	0,00	974,43
					2013	337.695,30	112.290,49	220.245,97	5.158,84
					2014	28.046,26	8.645,26	19.401,00	0,00
TOTALE CAPITOLO		00000606	Residui			400.235,84	125.376,62	268.725,95	6.133,27

BILANCIO CONSUNTIVO 2015 - GESTIONE RESIDUI PASSIVI PER ANNO DI PROVENIENZA

Titolo	Intervento	Capitolo	Descrizione	Impegni per anno di provenienza	Importo ultimo consuntivo	Importo pagato	Insussistenze	Importo da conservare
			Residui da gestione attuale	2015	299.510,82	125.410,21	0,00	174.100,61
			Residui totali		699.746,66	250.786,83	268.725,95	180.233,88
1	1010603	00000643	MANUTENZIONI ORDINARIE BENI IMMOBILI	2011	8.598,39	6.445,34	9,16	2.143,89
				2012	56.966,54	46.747,39	208,55	10.010,60
				2013	72.262,83	67.670,16	1.824,83	2.767,84
				2014	284.705,61	63.867,97	194.095,60	26.742,04
TOTALE CAPITOLO	00000643		Residui		422.533,37	184.730,86	196.138,14	41.664,37
			Residui da gestione attuale	2015	360.931,43	23.807,21	0,00	337.124,22
			Residui totali		783.464,80	208.538,07	196.138,14	378.788,59
		00000695	ALTRE SPESE PER SERVIZI - UFFICIO TECNICO	2014	3.016,00	3.016,00	0,00	0,00
TOTALE CAPITOLO	00000695		Residui		3.016,00	3.016,00	0,00	0,00
			Residui da gestione attuale	2015	9.198,00	6.748,50	0,00	2.449,50
			Residui totali		12.214,00	9.764,50	0,00	2.449,50
		00000739	ALTRE SPESE PER SERVIZI	2006	0,00	0,00	0,00	0,00
				2008	624,00	0,00	0,00	624,00
				2009	790,05	461,53	328,52	0,00
TOTALE CAPITOLO	00000739		Residui		1.414,05	461,53	328,52	624,00
			Residui da gestione attuale	2015	0,00	0,00	0,00	0,00
			Residui totali		1.414,05	461,53	328,52	624,00
		00001240	MANUTENZIONI ORDINARIE	1999	0,00	0,00	0,00	0,00
TOTALE CAPITOLO	00001240		Residui		0,00	0,00	0,00	0,00
			Residui da gestione attuale	2015	0,00	0,00	0,00	0,00
			Residui totali		0,00	0,00	0,00	0,00
		00001417	MANUTENZIONE ORDINARIE - VEDI ENTRATA CAP.955-979-980 - UFFICIO TECNICO	2007	0,00	0,00	0,00	0,00
TOTALE CAPITOLO	00001417		Residui		0,00	0,00	0,00	0,00
			Residui da gestione attuale	2015	0,00	0,00	0,00	0,00
			Residui totali		0,00	0,00	0,00	0,00
		00001437	MANUTENZIONE ORDINARIE - VEDI ENTRATA CAP. 979-980-955 - UFFICIO TECNICO	2005	0,00	0,00	0,00	0,00
				2006	384,00	384,00	0,00	0,00
				2007	0,00	0,00	0,00	0,00

BILANCIO CONSUNTIVO 2015 - GESTIONE RESIDUI PASSIVI PER ANNO DI PROVENIENZA

Titolo	Intervento	Capitolo	Descrizione	Impegni per anno di provenienza	Importo ultimo consuntivo	Importo pagato	Insussistenze	Importo da conservare
				2008	0,00	0,00	0,00	0,00
				2010	70.220,44	19.849,30	0,00	50.371,14
TOTALE CAPITOLO	00001437	Residui			70.604,44	20.233,30	0,00	50.371,14
		Residui da gestione attuale	2015		102.413,68	59.469,63	0,00	42.944,05
		Residui totali			173.018,12	79.702,93	0,00	93.315,19
	00001441	MANUTENZIONI ORDINARIE - VEDI ENTRATA CAP.955-979-980 - UFFICIO TECNICO		2000	0,00	0,00	0,00	0,00
				2001	0,00	0,00	0,00	0,00
				2002	0,00	0,00	0,00	0,00
				2003	0,00	0,00	0,00	0,00
				2005	0,00	0,00	0,00	0,00
				2006	53,44	53,44	0,00	0,00
				2007	973,46	944,81	0,00	28,65
				2008	0,00	0,00	0,00	0,00
TOTALE CAPITOLO	00001441	Residui			1.026,90	998,25	0,00	28,65
		Residui da gestione attuale	2015		0,00	0,00	0,00	0,00
		Residui totali			1.026,90	998,25	0,00	28,65
	00001442	MANUTENZIONI ORDINARIE - VEDI ENTRATA CAP.955-979-980		2001	0,00	0,00	0,00	0,00
				2002	0,00	0,00	0,00	0,00
				2003	3.141,98	3.141,98	0,00	0,00
				2004	0,00	0,00	0,00	0,00
				2005	2.092,20	2.092,20	0,00	0,00
				2008	0,00	0,00	0,00	0,00

BILANCIO CONSUNTIVO 2015 - GESTIONE RESIDUI PASSIVI PER ANNO DI PROVENIENZA

Titolo	Intervento	Capitolo	Descrizione	Impegni per anno di provenienza	Importo ultimo consuntivo	Importo pagato	Insussistenze	Importo da conservare
			CAP.955-979-980	2009	544,24	0,00	0,00	544,24
TOTALE CAPITOLO	00001442	Residui			5.778,42	5.234,18	0,00	544,24
		Residui da gestione attuale	2015		0,00	0,00	0,00	0,00
		Residui totali			5.778,42	5.234,18	0,00	544,24
	00001443	MANUTENZIONE ORDINARIE - VEDI ENTRATA CAP.955-979-980 - UFFICIO TECNICO		2001	11,42	0,00	11,42	0,00
				2004	319,20	0,00	319,20	0,00
				2005	163,20	0,00	163,20	0,00
				2007	35,57	0,00	35,57	0,00
				2008	117,85	0,00	117,85	0,00
				2009	5.577,68	0,00	5.577,68	0,00
				2010	7.475,83	0,00	7.475,83	0,00
TOTALE CAPITOLO	00001443	Residui			13.700,75	0,00	13.700,75	0,00
		Residui da gestione attuale	2015		13.700,75	0,00	0,00	13.700,75
		Residui totali			27.401,50	0,00	13.700,75	13.700,75
	00001529	MANUTENZIONI BENI MOBILI - VEDI ENTRATA CAP. 955-978-979-980		2011	0,00	0,00	0,00	0,00
TOTALE CAPITOLO	00001529	Residui			0,00	0,00	0,00	0,00
		Residui da gestione attuale	2015		0,00	0,00	0,00	0,00
		Residui totali			0,00	0,00	0,00	0,00
	00001583			2011	0,00	0,00	0,00	0,00
TOTALE CAPITOLO	00001583	Residui			0,00	0,00	0,00	0,00
		Residui da gestione attuale	2015		0,00	0,00	0,00	0,00
		Residui totali			0,00	0,00	0,00	0,00
TOTALE CAPITOLO	00002016	Residui			0,00	0,00	0,00	0,00
		Residui da gestione attuale	2015		800,00	800,00	0,00	0,00
		Residui totali			800,00	800,00	0,00	0,00

BILANCIO CONSUNTIVO 2015 - GESTIONE RESIDUI PASSIVI PER ANNO DI PROVENIENZA

Titolo	Intervento	Capitolo	Descrizione	Impegni per anno di provenienza	Importo ultimo consuntivo	Importo pagato	Insussistenze	Importo da conservare
		TOTALE CAPITOLO	00002043	Residui		0,00	0,00	0,00
			Residui da gestione attuale	2015	500,00	500,00	0,00	0,00
			Residui totali		500,00	500,00	0,00	0,00
1	1010603	00002050	MANUTENZIONE ORDINARIE BENI MOBILI	2013	47,37	47,37	0,00	0,00
		TOTALE CAPITOLO	00002050	Residui		47,37	47,37	0,00
			Residui da gestione attuale	2015	0,00	0,00	0,00	0,00
			Residui totali		47,37	47,37	0,00	0,00
			00002075	MANUTENZIONI ORDINARIE - VEDI ENTRATA CAP.955-979-980 - UFFICIO TECNICO	2010	0,00	0,00	0,00
		TOTALE CAPITOLO	00002075	Residui		0,00	0,00	0,00
			Residui da gestione attuale	2015	0,00	0,00	0,00	0,00
			Residui totali		0,00	0,00	0,00	0,00
			00002076	MANUTENZIONI ORDINARIE - VEDI ENTRATA CAP.955-979-980	2005	0,00	0,00	0,00
		TOTALE CAPITOLO	00002076	Residui		0,00	0,00	0,00
			Residui da gestione attuale	2015	0,00	0,00	0,00	0,00
			Residui totali		0,00	0,00	0,00	0,00
			00002089	MANUTENZIONE ORDINARIE BENI MOBILI	2014	5.340,31	5.340,31	0,00
		TOTALE CAPITOLO	00002089	Residui		5.340,31	5.340,31	0,00
			Residui da gestione attuale	2015	18.000,00	11.300,00	0,00	6.700,00
			Residui totali		23.340,31	16.640,31	0,00	6.700,00
			00002188	ALTRE SPESE PER SERVIZI - UFFICIO TECNICO	2013	0,00	0,00	0,00
				2014	50.503,10	45.726,19	4.776,91	0,00
		TOTALE CAPITOLO	00002188	Residui		50.503,10	45.726,19	4.776,91
			Residui da gestione attuale	2015	175.744,38	85.389,01	0,00	90.355,37
			Residui totali		226.247,48	131.115,20	4.776,91	90.355,37
TOTALE INTERVENTO	1010603		Residui		1.330.136,70	614.836,43	544.230,42	171.069,85
			Residui da gestione attuale	2015	7.360.643,35	5.287.844,74	0,00	2.072.798,61
			Residui totali		8.690.780,05	5.902.681,17	544.230,42	2.243.868,46
	1010604	00000239	LOCAZIONI BENI MOBILI - UFFICIO TECNICO	2014	1.566,67	1.566,67	0,00	0,00
		TOTALE CAPITOLO	00000239	Residui		1.566,67	1.566,67	0,00
			Residui da gestione attuale	2015	3.000,00	1.100,00	0,00	1.900,00
			Residui totali		4.566,67	2.666,67	0,00	1.900,00

BILANCIO CONSUNTIVO 2015 - GESTIONE RESIDUI PASSIVI PER ANNO DI PROVENIENZA

Titolo	Intervento	Capitolo	Descrizione	Impegni per anno di provenienza	Importo ultimo consuntivo	Importo pagato	Insussistenze	Importo da conservare
1	1010604	00000407	LOCAZIONI BENI MOBILI - UFFICIO TECNICO	2014	1.350,00	1.350,00	0,00	0,00
TOTALE CAPITOLO		00000407	Residui		1.350,00	1.350,00	0,00	0,00
			Residui da gestione attuale	2015	1.000,00	900,00	0,00	100,00
			Residui totali		2.350,00	2.250,00	0,00	100,00
		00000708		2014	500,00	500,00	0,00	0,00
TOTALE CAPITOLO		00000708	Residui		500,00	500,00	0,00	0,00
			Residui da gestione attuale	2015	1.000,00	600,00	0,00	400,00
			Residui totali		1.500,00	1.100,00	0,00	400,00
		00000967	LOCAZIONE BENI IMMOBILI - UFFICIO TECNICO	1999	0,00	0,00	0,00	0,00
				2012	0,00	0,00	0,00	0,00
				2013	0,00	0,00	0,00	0,00
				2014	15.154,79	0,00	5.000,00	10.154,79
TOTALE CAPITOLO		00000967	Residui		15.154,79	0,00	5.000,00	10.154,79
			Residui da gestione attuale	2015	233.710,00	219.545,35	0,00	14.164,65
			Residui totali		248.864,79	219.545,35	5.000,00	24.319,44
		00001039	LOCAZIONE BENI MOBILI - VEDI ENTRATA CAP. 184	2007	2.373,71	612,07	1.761,64	0,00
TOTALE CAPITOLO		00001039	Residui		2.373,71	612,07	1.761,64	0,00
			Residui da gestione attuale	2015	0,00	0,00	0,00	0,00
			Residui totali		2.373,71	612,07	1.761,64	0,00
TOTALE INTERVENTO	1010604		Residui		20.945,17	4.028,74	6.761,64	10.154,79
			Residui da gestione attuale	2015	238.710,00	222.145,35	0,00	16.564,65
			Residui totali		259.655,17	226.174,09	6.761,64	26.719,44
	1010605	00001893	TRASFERIMENTI - VEDI ENTRATA CAP. 233	2002	0,00	0,00	0,00	0,00
TOTALE CAPITOLO		00001893	Residui		0,00	0,00	0,00	0,00
			Residui da gestione attuale	2015	0,00	0,00	0,00	0,00
			Residui totali		0,00	0,00	0,00	0,00
TOTALE INTERVENTO	1010605		Residui		0,00	0,00	0,00	0,00
			Residui da gestione attuale	2015	0,00	0,00	0,00	0,00
			Residui totali		0,00	0,00	0,00	0,00
	1010606	00000299	INTERESSI PASSIVI SU MUTUI E PRESTITI - UFFICIO TECNICO	2012	0,00	0,00	0,00	0,00

BILANCIO CONSUNTIVO 2015 - GESTIONE RESIDUI PASSIVI PER ANNO DI PROVENIENZA

Titolo	Intervento	Capitolo	Descrizione		Impegni per anno di provenienza	Importo ultimo consuntivo	Importo pagato	Insussistenze	Importo da conservare
TOTALE CAPITOLO		0000299	Residui			0,00	0,00	0,00	0,00
			Residui da gestione attuale	2015		208.248,65	208.248,65	0,00	0,00
			Residui totali			208.248,65	208.248,65	0,00	0,00
1	1010606	00000324	INTERESSI PASSIVI SU MUTUI E PRESTITI - UFFICIO TECNICO		2012	0,00	0,00	0,00	0,00
TOTALE CAPITOLO		00000324	Residui			0,00	0,00	0,00	0,00
			Residui da gestione attuale	2015		244.310,53	244.310,53	0,00	0,00
			Residui totali			244.310,53	244.310,53	0,00	0,00
		00000352			2012	0,00	0,00	0,00	0,00
TOTALE CAPITOLO		00000352	Residui			0,00	0,00	0,00	0,00
			Residui da gestione attuale	2015		201.088,79	201.088,79	0,00	0,00
			Residui totali			201.088,79	201.088,79	0,00	0,00
		00000557	INTERESSI PASSIVI SU OBBLIGAZIONI - UFFICIO TECNICO		2012	0,00	0,00	0,00	0,00
TOTALE CAPITOLO		00000557	Residui			0,00	0,00	0,00	0,00
			Residui da gestione attuale	2015		733,41	733,41	0,00	0,00
			Residui totali			733,41	733,41	0,00	0,00
		00000562			2012	0,00	0,00	0,00	0,00
TOTALE CAPITOLO		00000562	Residui			0,00	0,00	0,00	0,00
			Residui da gestione attuale	2015		1.098,21	1.098,21	0,00	0,00
			Residui totali			1.098,21	1.098,21	0,00	0,00
		00000564			2012	0,00	0,00	0,00	0,00
TOTALE CAPITOLO		00000564	Residui			0,00	0,00	0,00	0,00
			Residui da gestione attuale	2015		165,10	165,10	0,00	0,00
			Residui totali			165,10	165,10	0,00	0,00
		00002462	INTERESSI PASSIVI SU MUTUI - UFFICIO TECNICO		2012	0,00	0,00	0,00	0,00
TOTALE CAPITOLO		00002462	Residui			0,00	0,00	0,00	0,00
			Residui da gestione attuale	2015		24.597,89	24.597,89	0,00	0,00
			Residui totali			24.597,89	24.597,89	0,00	0,00
TOTALE INTERVENTO	1010606		Residui			0,00	0,00	0,00	0,00
			Residui da gestione attuale	2015		680.242,58	680.242,58	0,00	0,00

BILANCIO CONSUNTIVO 2015 - GESTIONE RESIDUI PASSIVI PER ANNO DI PROVENIENZA

Titolo	Intervento	Capitolo	Descrizione	Impegni per anno di provenienza	Importo ultimo consuntivo	Importo pagato	Insussistenze	Importo da conservare
			Residui totali		680.242,58	680.242,58	0,00	0,00
1	1010607	00000267	I.R.A.P. - UFFICIO TECNICO - UFFICIO TECNICO	2011	0,00	0,00	0,00	0,00
				2012	0,00	0,00	0,00	0,00
				2013	0,00	0,00	0,00	0,00
				2014	16.553,53	7.389,51	9.164,02	0,00
TOTALE CAPITOLO	00000267	Residui			16.553,53	7.389,51	9.164,02	0,00
		Residui da gestione attuale	2015		52.398,19	44.740,78	0,00	7.657,41
		Residui totali			68.951,72	52.130,29	9.164,02	7.657,41
		00000272	I.R.A.P. - UFFICIO TECNICO	2011	0,00	0,00	0,00	0,00
				2012	0,00	0,00	0,00	0,00
				2013	0,00	0,00	0,00	0,00
				2014	13.236,41	6.746,04	6.490,37	0,00
TOTALE CAPITOLO	00000272	Residui			13.236,41	6.746,04	6.490,37	0,00
		Residui da gestione attuale	2015		27.262,19	25.515,24	0,00	1.746,95
		Residui totali			40.498,60	32.261,28	6.490,37	1.746,95
		00000915	IMPOSTE E TASSE - UFFICIO TECNICO	2014	22,57	22,57	0,00	0,00
TOTALE CAPITOLO	00000915	Residui			22,57	22,57	0,00	0,00
		Residui da gestione attuale	2015		3.772,30	3.772,30	0,00	0,00
		Residui totali			3.794,87	3.794,87	0,00	0,00
		00000947	IMPOSTE E TASSE - VEDI ENTRATA CAP. 765 - UFFICIO TECNICO	2007	0,00	0,00	0,00	0,00
TOTALE CAPITOLO	00000947	Residui			0,00	0,00	0,00	0,00
		Residui da gestione attuale	2015		0,00	0,00	0,00	0,00
		Residui totali			0,00	0,00	0,00	0,00
		00001048	I.R.A.P. - UFFICIO TECNICO	2011	0,00	0,00	0,00	0,00
				2012	0,00	0,00	0,00	0,00
				2013	90,78	90,78	0,00	0,00
				2014	33.115,20	17.450,70	15.664,50	0,00
TOTALE CAPITOLO	00001048	Residui			33.205,98	17.541,48	15.664,50	0,00
		Residui da gestione attuale	2015		144.900,93	120.293,17	0,00	24.607,76
		Residui totali			178.106,91	137.834,65	15.664,50	24.607,76
		00002380	FONDO INTEGRAZIONE I.V.A.	2014	151,34	151,34	0,00	0,00

BILANCIO CONSUNTIVO 2015 - GESTIONE RESIDUI PASSIVI PER ANNO DI PROVENIENZA

Titolo	Intervento	Capitolo	Descrizione	Impegni per anno di provenienza	Importo ultimo consuntivo	Importo pagato	Insussistenze	Importo da conservare
TOTALE CAPITOLO		00002380	Residui		151,34	151,34	0,00	0,00
			Residui da gestione attuale	2015	1.815,55	1.656,61	0,00	158,94
			Residui totali		1.966,89	1.807,95	0,00	158,94
TOTALE INTERVENTO	1010607		Residui		63.169,83	31.850,94	31.318,89	0,00
			Residui da gestione attuale	2015	230.149,16	195.978,10	0,00	34.171,06
			Residui totali		293.318,99	227.829,04	31.318,89	34.171,06
1	1010701	00000325	SALARI, STIPENDI, INDENNITA' E RIMBORSI VARI A DIPENDENTI - ANAGRAFE, STATO CIVILE, ELETTORALE, LEVA E SERVIZIO STATISTICO	2011	0,00	0,00	0,00	0,00
				2012	0,00	0,00	0,00	0,00
				2013	0,00	0,00	0,00	0,00
				2014	201.587,57	1.983,90	199.603,67	0,00
TOTALE CAPITOLO		00000325	Residui		201.587,57	1.983,90	199.603,67	0,00
			Residui da gestione attuale	2015	1.839.155,34	1.836.855,34	0,00	2.300,00
			Residui totali		2.040.742,91	1.838.839,24	199.603,67	2.300,00
		00000330	IMPORTO DA VERSARE PER ONERI RIFLESSI PREVIDENZIALI ED ASSISTENZIALI A CARICO DELL'ENTE - ANAGRAFE, STATO CIVILE, ELETTORALE, LEVA E SERVIZIO STATIS	2012	0,00	0,00	0,00	0,00
				2013	0,00	0,00	0,00	0,00
				2014	125.180,71	67.098,99	58.081,72	0,00
TOTALE CAPITOLO		00000330	Residui		125.180,71	67.098,99	58.081,72	0,00
			Residui da gestione attuale	2015	492.870,45	427.156,34	0,00	65.714,11
			Residui totali		618.051,16	494.255,33	58.081,72	65.714,11
		00001051	IMPORTO DA VERSARE PER ONERI RIFLESSI PREVIDENZIALI ED ASSISTENZIALI A CARICO DELL'ENTE - ANAGRAFE, STATO CIVILE,	2011	0,00	0,00	0,00	0,00

BILANCIO CONSUNTIVO 2015 - GESTIONE RESIDUI PASSIVI PER ANNO DI PROVENIENZA

Titolo	Intervento	Capitolo	Descrizione	Impegni per anno di provenienza	Importo ultimo consuntivo	Importo pagato	Insussistenze	Importo da conservare
			ELETTORALE, LEVA E SERVIZIO STATISTI					
				2012	0,00	0,00	0,00	0,00
				2013	0,00	0,00	0,00	0,00
				2014	16.608,54	9.200,75	7.407,79	0,00
TOTALE CAPITOLO	00001051	Residui			16.608,54	9.200,75	7.407,79	0,00
		Residui da gestione attuale	2015		68.507,02	59.186,67	0,00	9.320,35
		Residui totali			85.115,56	68.387,42	7.407,79	9.320,35
	00001052	SALARI, STIPENDI, INDENNITA' E RIMBORSI VARI A DIPENDENTI - ANAGRAFE, STATO CIVILE, ELETTORALE, LEVA E SERVIZIO STATISTICO		2011	0,00	0,00	0,00	0,00
				2012	0,00	0,00	0,00	0,00
				2013	0,00	0,00	0,00	0,00
				2014	36.844,78	0,00	36.844,78	0,00
TOTALE CAPITOLO	00001052	Residui			36.844,78	0,00	36.844,78	0,00
		Residui da gestione attuale	2015		260.517,60	260.168,63	0,00	348,97
		Residui totali			297.362,38	260.168,63	36.844,78	348,97
	00001327	COMPENSI DI VARIA NATURA A DIPENDENTI PER PRESTAZIONI DIVERSE - VEDI ENTRATA CAP. 269		2011	0,00	0,00	0,00	0,00
				2012	0,00	0,00	0,00	0,00
				2013	1.775,41	445,42	1.329,99	0,00

BILANCIO CONSUNTIVO 2015 - GESTIONE RESIDUI PASSIVI PER ANNO DI PROVENIENZA

Titolo	Intervento	Capitolo	Descrizione	Impegni per anno di provenienza	Importo ultimo consuntivo	Importo pagato	Insussistenze	Importo da conservare
1	1010701	00001327	COMPENSI DI VARIA NATURA A DIPENDENTI PER PRESTAZIONI DIVERSE - VEDI ENTRATA CAP. 269	2014	136,00	0,00	136,00	0,00
TOTALE CAPITOLO	00001327	Residui			1.911,41	445,42	1.465,99	0,00
		Residui da gestione attuale	2015		0,00	0,00	0,00	0,00
		Residui totali			1.911,41	445,42	1.465,99	0,00
TOTALE CAPITOLO	00001331	Residui			0,00	0,00	0,00	0,00
		Residui da gestione attuale	2015		173.925,72	173.925,72	0,00	0,00
		Residui totali			173.925,72	173.925,72	0,00	0,00
		00002283	COLLABORAZIONI COORDINATE E CONTINUATIVE	2013	0,00	0,00	0,00	0,00
TOTALE CAPITOLO	00002283	Residui			0,00	0,00	0,00	0,00
		Residui da gestione attuale	2015		0,00	0,00	0,00	0,00
		Residui totali			0,00	0,00	0,00	0,00
		00002340	COMPENSI DI VARIA NATURA A DIPENDENTI PER PRESTAZIONI VARIE - VEDI ENTRATA CAP. 500	2012	0,00	0,00	0,00	0,00
TOTALE CAPITOLO	00002340	Residui			0,00	0,00	0,00	0,00
		Residui da gestione attuale	2015		2.229,51	2.229,51	0,00	0,00
		Residui totali			2.229,51	2.229,51	0,00	0,00
TOTALE INTERVENTO	1010701	Residui			382.133,01	78.729,06	303.403,95	0,00
		Residui da gestione attuale	2015		2.837.205,64	2.759.522,21	0,00	77.683,43
		Residui totali			3.219.338,65	2.838.251,27	303.403,95	77.683,43
	1010702	00000342	ACQUISTO BENI E MATERIALI DI CONSUMO - ANAGRAFE, STATO CIVILE, ELETTORALE, LEVA E SERVIZIO STATISTICO	2013	0,00	0,00	0,00	0,00
				2014	9.700,29	9.700,29	0,00	0,00
TOTALE CAPITOLO	00000342	Residui			9.700,29	9.700,29	0,00	0,00
		Residui da gestione attuale	2015		14.298,08	10.560,00	0,00	3.738,08
		Residui totali			23.998,37	20.260,29	0,00	3.738,08
		00000345		2013	321,99	321,99	0,00	0,00
				2014	2.858,38	2.858,38	0,00	0,00

BILANCIO CONSUNTIVO 2015 - GESTIONE RESIDUI PASSIVI PER ANNO DI PROVENIENZA

Titolo	Intervento	Capitolo	Descrizione	Impegni per anno di provenienza	Importo ultimo consuntivo	Importo pagato	Insussistenze	Importo da conservare
			E SERVIZIO STATISTICO					
TOTALE CAPITOLO		00000345	Residui		3.180,37	3.180,37	0,00	0,00
			Residui da gestione attuale	2015	1.700,00	1.500,00	0,00	200,00
			Residui totali		4.880,37	4.680,37	0,00	200,00
		00000806		2013	0,00	0,00	0,00	0,00
				2014	800,00	550,00	250,00	0,00
TOTALE CAPITOLO		00000806	Residui		800,00	550,00	250,00	0,00
			Residui da gestione attuale	2015	1.318,49	922,00	0,00	396,49
			Residui totali		2.118,49	1.472,00	250,00	396,49
		00001584	ACQUISTO BENI E MATERIALI DI CONSUMO - VEDI ENTRATA CAP. 269	2008	0,00	0,00	0,00	0,00
TOTALE CAPITOLO		00001584	Residui		0,00	0,00	0,00	0,00
			Residui da gestione attuale	2015	768,60	0,00	0,00	768,60
			Residui totali		768,60	0,00	0,00	768,60
TOTALE CAPITOLO		00002675	Residui		0,00	0,00	0,00	0,00
			Residui da gestione attuale	2015	7.184,70	7.184,70	0,00	0,00
			Residui totali		7.184,70	7.184,70	0,00	0,00
TOTALE INTERVENTO	1010702		Residui		13.680,66	13.430,66	250,00	0,00
			Residui da gestione attuale	2015	25.269,87	20.166,70	0,00	5.103,17
			Residui totali		38.950,53	33.597,36	250,00	5.103,17
	1010703	00000357	ALTRE SPESE PER SERVIZI - ANAGRAFE, STATO CIVILE, ELETTORALE, LEVA E SERVIZIO STATISTICO	2011	2.253,34	2.253,34	0,00	0,00
				2013	200,00	200,00	0,00	0,00
				2014	15.315,00	15.315,00	0,00	0,00
TOTALE CAPITOLO	00000357		Residui		17.768,34	17.768,34	0,00	0,00
			Residui da gestione attuale	2015	35.995,00	27.096,25	0,00	8.898,75
			Residui totali		53.763,34	44.864,59	0,00	8.898,75

BILANCIO CONSUNTIVO 2015 - GESTIONE RESIDUI PASSIVI PER ANNO DI PROVENIENZA

Titolo	Intervento	Capitolo	Descrizione	Impegni per anno di provenienza	Importo ultimo consuntivo	Importo pagato	Insussistenze	Importo da conservare
1	1010703	00000365	INDENNITA' DI CARICA - ANAGRAFE, STATO CIVILE, ELETTORALE, LEVA E SERVIZIO STATISTICO	2013	0,00	0,00	0,00	0,00
				2014	0,00	0,00	0,00	0,00
TOTALE CAPITOLO		00000365	Residui		0,00	0,00	0,00	0,00
			Residui da gestione attuale	2015	280,44	280,44	0,00	0,00
			Residui totali		280,44	280,44	0,00	0,00
		00000526	LAVORO INTERINALE - VEDI ENTRATA CAP. 269 - ANAGRAFE, STATO CIVILE, ELETTORALE, LEVA E SERVIZIO STATISTICO	2010	3.464,48	3.464,48	0,00	0,00
				2011	0,00	0,00	0,00	0,00
				2013	8.303,45	3.952,24	4.351,21	0,00
				2014	8.800,93	127,94	8.672,99	0,00
TOTALE CAPITOLO		00000526	Residui		20.568,86	7.544,66	13.024,20	0,00
			Residui da gestione attuale	2015	21.226,91	16.971,81	0,00	4.255,10
			Residui totali		41.795,77	24.516,47	13.024,20	4.255,10
		00000646	COLLABORAZIONI COORDINATE E CONTINUATIVE - VEDI ENTRATA CAP. 269	2011	0,00	0,00	0,00	0,00
TOTALE CAPITOLO		00000646	Residui		0,00	0,00	0,00	0,00
			Residui da gestione attuale	2015	0,00	0,00	0,00	0,00
			Residui totali		0,00	0,00	0,00	0,00
		00000668	MANUTENZIONI BENI MOBILI - VEDI ENTRATA CAP. 955-978-979-980	2011	0,00	0,00	0,00	0,00
TOTALE CAPITOLO		00000668	Residui		0,00	0,00	0,00	0,00
			Residui da gestione attuale	2015	0,00	0,00	0,00	0,00
			Residui totali		0,00	0,00	0,00	0,00
		00000788	INCARICHI DI LAVORO AUTONOMO (VEDI ENTRATA CAP. 269) - ANAGRAFE, STATO CIVILE, ELETTORALE, LEVA E SERVIZIO STATISTICO	2009	0,00	0,00	0,00	0,00
				2010	0,00	0,00	0,00	0,00

BILANCIO CONSUNTIVO 2015 - GESTIONE RESIDUI PASSIVI PER ANNO DI PROVENIENZA

Titolo	Intervento	Capitolo	Descrizione	Impegni per anno di provenienza	Importo ultimo consuntivo	Importo pagato	Insussistenze	Importo da conservare
			ENTRATA CAP. 269) - ANAGRAFE, STATO CIVILE, ELETTORALE, LEVA E SERVIZIO STATISTICO	2011	2.081,39	0,00	0,00	2.081,39
				2012	0,00	0,00	0,00	0,00
				2013	0,00	0,00	0,00	0,00
				2014	1.177,30	60,00	1.117,30	0,00
TOTALE CAPITOLO	00000788	Residui			3.258,69	60,00	1.117,30	2.081,39
		Residui da gestione attuale	2015		3.184,62	1.629,72	0,00	1.554,90
		Residui totali			6.443,31	1.689,72	1.117,30	3.636,29
	00000813	COLLABORAZIONI COORDINATE E CONTINUATIVE - ANAGRAFE, STATO CIVILE, ELETTORALE, LEVA E SERVIZIO STATISTICO		2006	0,00	0,00	0,00	0,00
TOTALE CAPITOLO	00000813	Residui			0,00	0,00	0,00	0,00
		Residui da gestione attuale	2015		0,00	0,00	0,00	0,00
		Residui totali			0,00	0,00	0,00	0,00
	00001011	ALTRE SPESE PER SERVIZI - ANAGRAFE, STATO CIVILE, ELETTORALE, LEVA E SERVIZIO STATISTICO		2011	0,00	0,00	0,00	0,00
				2014	2.746,36	1.746,36	1.000,00	0,00
TOTALE CAPITOLO	00001011	Residui			2.746,36	1.746,36	1.000,00	0,00
		Residui da gestione attuale	2015		5.139,00	3.379,22	0,00	1.759,78
		Residui totali			7.885,36	5.125,58	1.000,00	1.759,78
	00001019			2009	165,28	0,00	0,00	165,28
				2011	0,00	0,00	0,00	0,00
				2012	0,00	0,00	0,00	0,00

BILANCIO CONSUNTIVO 2015 - GESTIONE RESIDUI PASSIVI PER ANNO DI PROVENIENZA

Titolo	Intervento	Capitolo	Descrizione	Impegni per anno di provenienza	Importo ultimo consuntivo	Importo pagato	Insussistenze	Importo da conservare
			CIVILE, ELETTORALE, LEVA E SERVIZIO STATISTICO					
				2013	896,70	896,70	0,00	0,00
				2014	1.793,40	0,00	1.793,40	0,00
TOTALE CAPITOLO	00001019	Residui			2.855,38	896,70	1.793,40	165,28
		Residui da gestione attuale	2015		35.477,15	35.028,80	0,00	448,35
		Residui totali			38.332,53	35.925,50	1.793,40	613,63
	00001238	ALTRE SPESE PER SERVIZI - VEDI ENTRATA CAP. 269 - ANAGRAFE, STATO CIVILE, ELETTORALE, LEVA E SERVIZIO STATISTICO		2002	0,00	0,00	0,00	0,00
				2003	0,00	0,00	0,00	0,00
				2004	0,00	0,00	0,00	0,00
				2006	0,00	0,00	0,00	0,00
				2008	0,00	0,00	0,00	0,00
				2009	0,00	0,00	0,00	0,00
				2010	0,00	0,00	0,00	0,00
				2011	0,00	0,00	0,00	0,00
TOTALE CAPITOLO	00001238	Residui			0,00	0,00	0,00	0,00
		Residui da gestione attuale	2015		0,00	0,00	0,00	0,00
		Residui totali			0,00	0,00	0,00	0,00
	00001270	ALTRE SPESE PER SERVIZI - VEDI ENTRATA CAP. 151		2009	0,00	0,00	0,00	0,00

BILANCIO CONSUNTIVO 2015 - GESTIONE RESIDUI PASSIVI PER ANNO DI PROVENIENZA

Titolo	Intervento	Capitolo	Descrizione	Impegni per anno di provenienza	Importo ultimo consuntivo	Importo pagato	Insussistenze	Importo da conservare
TOTALE CAPITOLO	00001270	Residui			0,00	0,00	0,00	0,00
		Residui da gestione attuale		2015	0,00	0,00	0,00	0,00
		Residui totali			0,00	0,00	0,00	0,00
	00001418	MANUTENZIONE ORDINARIE - VEDI ENTRATA CAP.955-979-980 - ANAGRAFE, STATO CIVILE, ELETTORALE, LEVA E SERVIZIO STATISTICO		2005	0,00	0,00	0,00	0,00
				2010	0,00	0,00	0,00	0,00
TOTALE CAPITOLO	00001418	Residui			0,00	0,00	0,00	0,00
		Residui da gestione attuale		2015	0,00	0,00	0,00	0,00
		Residui totali			0,00	0,00	0,00	0,00
	00001817	MANUTENZIONE ORDINARIA - VEDI ENTRATA CAP.955-979-980 - ANAGRAFE, STATO CIVILE, ELETTORALE, LEVA E SERVIZIO STATISTICO		2007	0,00	0,00	0,00	0,00
TOTALE CAPITOLO	00001817	Residui			0,00	0,00	0,00	0,00
		Residui da gestione attuale		2015	0,00	0,00	0,00	0,00
		Residui totali			0,00	0,00	0,00	0,00
	00002017	MANUTENZIONI ORDINARIE AUTOVETTURE		2014	266,67	266,67	0,00	0,00
TOTALE CAPITOLO	00002017	Residui			266,67	266,67	0,00	0,00
		Residui da gestione attuale		2015	400,00	400,00	0,00	0,00
		Residui totali			666,67	666,67	0,00	0,00
TOTALE CAPITOLO	00002036	Residui			0,00	0,00	0,00	0,00
		Residui da gestione attuale		2015	500,00	500,00	0,00	0,00
		Residui totali			500,00	500,00	0,00	0,00
	00002309	ALTRE SPESE PER SERVIZI - VEDI ENTRATA CAP. 787 - ANAGRAFE, STATO CIVILE, ELETTORALE, LEVA E SERVIZIO STATISTICO		2014	2.666,61	2.666,61	0,00	0,00
TOTALE CAPITOLO	00002309	Residui			2.666,61	2.666,61	0,00	0,00
		Residui da gestione attuale		2015	8.519,10	7.136,46	0,00	1.382,64
		Residui totali			11.185,71	9.803,07	0,00	1.382,64
	00002327	ALTRE SPESE PER SERVIZI - VEDI ENTRATA CAP. 777 - ANAGRAFE, STATO CIVILE, ELETTORALE, LEVA E SERVIZIO STATISTICO		2004	0,00	0,00	0,00	0,00
				2005	0,00	0,00	0,00	0,00

BILANCIO CONSUNTIVO 2015 - GESTIONE RESIDUI PASSIVI PER ANNO DI PROVENIENZA

Titolo	Intervento	Capitolo	Descrizione	Impegni per anno di provenienza	Importo ultimo consuntivo	Importo pagato	Insussistenze	Importo da conservare
			ELETTORALE, LEVA E SERVIZIO STATISTICO					
				2007	0,00	0,00	0,00	0,00
				2009	0,00	0,00	0,00	0,00
				2010	0,00	0,00	0,00	0,00
				2011	0,00	0,00	0,00	0,00
				2012	0,00	0,00	0,00	0,00
				2013	0,00	0,00	0,00	0,00
TOTALE CAPITOLO	00002327	Residui			0,00	0,00	0,00	0,00
		Residui da gestione attuale	2015		0,00	0,00	0,00	0,00
		Residui totali			0,00	0,00	0,00	0,00
TOTALE CAPITOLO	00002676	Residui			0,00	0,00	0,00	0,00
		Residui da gestione attuale	2015		273.260,27	273.260,27	0,00	0,00
		Residui totali			273.260,27	273.260,27	0,00	0,00
TOTALE INTERVENTO	1010703	Residui			50.130,91	30.949,34	16.934,90	2.246,67
		Residui da gestione attuale	2015		383.982,49	365.682,97	0,00	18.299,52
		Residui totali			434.113,40	396.632,31	16.934,90	20.546,19
	1010704	00000429	LOCAZIONI BENI MOBILI - ANAGRAFE, STATO CIVILE, ELETTORALE, LEVA E SERVIZIO STATISTICO	2014	3.500,00	3.500,00	0,00	0,00
TOTALE CAPITOLO	00000429	Residui			3.500,00	3.500,00	0,00	0,00
		Residui da gestione attuale	2015		4.000,00	3.500,00	0,00	500,00
		Residui totali			7.500,00	7.000,00	0,00	500,00
		00001012		2014	500,00	0,00	500,00	0,00
TOTALE CAPITOLO	00001012	Residui			500,00	0,00	500,00	0,00

BILANCIO CONSUNTIVO 2015 - GESTIONE RESIDUI PASSIVI PER ANNO DI PROVENIENZA

Titolo	Intervento	Capitolo	Descrizione	Impegni per anno di provenienza	Importo ultimo consuntivo	Importo pagato	Insussistenze	Importo da conservare
			Residui da gestione attuale	2015	1.000,00	600,00	0,00	400,00
			Residui totali		1.500,00	600,00	500,00	400,00
TOTALE INTERVENTO	1010704		Residui		4.000,00	3.500,00	500,00	0,00
			Residui da gestione attuale	2015	5.000,00	4.100,00	0,00	900,00
			Residui totali		9.000,00	7.600,00	500,00	900,00
1	1010705	00000354	TRASFERIMENTI A TERZI	2013	0,00	0,00	0,00	0,00
TOTALE CAPITOLO	00000354		Residui		0,00	0,00	0,00	0,00
			Residui da gestione attuale	2015	0,00	0,00	0,00	0,00
			Residui totali		0,00	0,00	0,00	0,00
		00000707	TRASFERIMENTI AD AMMINISTRAZIONI PUBBLICHE - VEDI ENTRATA CAP. 710 - ANAGRAFE, STATO CIVILE, ELETTORALE, LEVA E SERVIZIO STATISTICO	2008	0,00	0,00	0,00	0,00
				2014	3.620,00	3.620,00	0,00	0,00
TOTALE CAPITOLO	00000707		Residui		3.620,00	3.620,00	0,00	0,00
			Residui da gestione attuale	2015	51.680,00	43.860,00	0,00	7.820,00
			Residui totali		55.300,00	47.480,00	0,00	7.820,00
TOTALE INTERVENTO	1010705		Residui		3.620,00	3.620,00	0,00	0,00
			Residui da gestione attuale	2015	51.680,00	43.860,00	0,00	7.820,00
			Residui totali		55.300,00	47.480,00	0,00	7.820,00
	1010707	00000417	I.R.A.P. - ANAGRAFE, STATO CIVILE, ELETTORALE, LEVA E SERVIZIO STATISTICO	2011	0,00	0,00	0,00	0,00
				2012	0,00	0,00	0,00	0,00
				2013	0,00	0,00	0,00	0,00
				2014	41.452,19	21.443,06	20.009,13	0,00
TOTALE CAPITOLO	00000417		Residui		41.452,19	21.443,06	20.009,13	0,00
			Residui da gestione attuale	2015	149.110,57	128.147,63	0,00	20.962,94
			Residui totali		190.562,76	149.590,69	20.009,13	20.962,94
		00000430	IMPOSTE E TASSE - VEDI ENTRATA CAP. 695	2008	0,00	0,00	0,00	0,00
				2009	0,00	0,00	0,00	0,00

BILANCIO CONSUNTIVO 2015 - GESTIONE RESIDUI PASSIVI PER ANNO DI PROVENIENZA

Titolo	Intervento	Capitolo	Descrizione	Impegni per anno di provenienza	Importo ultimo consuntivo	Importo pagato	Insussistenze	Importo da conservare
TOTALE CAPITOLO		00000430	Residui		0,00	0,00	0,00	0,00
			Residui da gestione attuale	2015	0,00	0,00	0,00	0,00
			Residui totali		0,00	0,00	0,00	0,00
		00000871	IMPOSTE E TASSE	2013	0,00	0,00	0,00	0,00
				2014	400,00	0,00	400,00	0,00
TOTALE CAPITOLO		00000871	Residui		400,00	0,00	400,00	0,00
			Residui da gestione attuale	2015	400,00	400,00	0,00	0,00
			Residui totali		800,00	400,00	400,00	0,00
		00000952	IMPOSTE E TASSE (VEDI ENTRATA CAP. 695)	2007	0,00	0,00	0,00	0,00
TOTALE CAPITOLO		00000952	Residui		0,00	0,00	0,00	0,00
			Residui da gestione attuale	2015	0,00	0,00	0,00	0,00
			Residui totali		0,00	0,00	0,00	0,00
		00001054	I.R.A.P. - ANAGRAFE, STATO CIVILE, ELETTORALE, LEVA E SERVIZIO STATISTICO	2012	0,00	0,00	0,00	0,00
				2013	0,00	0,00	0,00	0,00
				2014	5.174,87	2.926,08	2.248,79	0,00
TOTALE CAPITOLO		00001054	Residui		5.174,87	2.926,08	2.248,79	0,00
			Residui da gestione attuale	2015	20.351,09	17.401,75	0,00	2.949,34
			Residui totali		25.525,96	20.327,83	2.248,79	2.949,34
TOTALE INTERVENTO	1010707		Residui		47.027,06	24.369,14	22.657,92	0,00
			Residui da gestione attuale	2015	169.861,66	145.949,38	0,00	23.912,28
			Residui totali		216.888,72	170.318,52	22.657,92	23.912,28
	1010801	00000481	SALARI, STIPENDI, INDENNITA' E RIMBORSI VARI A DIPENDENTI - ALTRI SERVIZI GENERALI	2012	0,00	0,00	0,00	0,00
				2013	0,00	0,00	0,00	0,00
				2014	138.867,40	8.241,52	130.625,88	0,00
TOTALE CAPITOLO		00000481	Residui		138.867,40	8.241,52	130.625,88	0,00
			Residui da gestione attuale	2015	1.208.140,67	1.196.093,51	0,00	12.047,16
			Residui totali		1.347.008,07	1.204.335,03	130.625,88	12.047,16
		00000482	IMPORTO DA VERSARE PER ONERI RIFLESSI ASSISTENZIALI E PREVIDENZIALI A CARICO	2011	0,00	0,00	0,00	0,00

BILANCIO CONSUNTIVO 2015 - GESTIONE RESIDUI PASSIVI PER ANNO DI PROVENIENZA

Titolo	Intervento	Capitolo	Descrizione	Impegni per anno di provenienza	Importo ultimo consuntivo	Importo pagato	Insussistenze	Importo da conservare
			DELL'ENTE - ALTRI SERVIZI GENERALI					
				2012	0,00	0,00	0,00	0,00
				2013	0,00	0,00	0,00	0,00
				2014	79.534,88	44.901,75	34.633,13	0,00
TOTALE CAPITOLO	00000482	Residui			79.534,88	44.901,75	34.633,13	0,00
		Residui da gestione attuale	2015		315.190,27	270.212,35	0,00	44.977,92
		Residui totali			394.725,15	315.114,10	34.633,13	44.977,92
TOTALE CAPITOLO	00000512	Residui			0,00	0,00	0,00	0,00
		Residui da gestione attuale	2015		6.944,50	5.498,68	0,00	1.445,82
		Residui totali			6.944,50	5.498,68	0,00	1.445,82
	00000615	SALARI, STIPENDI, INDENNITA' E RIMBORSI VARI A DIPENDENTI - ALTRI SERVIZI GENERALI		2013	0,00	0,00	0,00	0,00
				2014	112.707,74	1.368,74	111.339,00	0,00
TOTALE CAPITOLO	00000615	Residui			112.707,74	1.368,74	111.339,00	0,00
		Residui da gestione attuale	2015		564.240,95	564.240,95	0,00	0,00
		Residui totali			676.948,69	565.609,69	111.339,00	0,00
	00000620	IMPORTO DA VERSARE PER ONERI RIFLESSI ASSISTENZIALI E PREVIDENZIALI A CARICO DELL'ENTE - ALTRI SERVIZI GENERALI		2013	0,00	0,00	0,00	0,00
				2014	47.088,36	16.620,11	30.468,25	0,00
TOTALE CAPITOLO	00000620	Residui			47.088,36	16.620,11	30.468,25	0,00
		Residui da gestione attuale	2015		138.464,67	119.773,39	0,00	18.691,28
		Residui totali			185.553,03	136.393,50	30.468,25	18.691,28
	00001324	COMPENSI DI VARIA NATURA A DIPENDENTI PER PRESTAZIONI DIVERSE - VEDI ENTRATA CAP. 737 - ALTRI SERVIZI GENERALI		2003	0,00	0,00	0,00	0,00
				2004	0,00	0,00	0,00	0,00

BILANCIO CONSUNTIVO 2015 - GESTIONE RESIDUI PASSIVI PER ANNO DI PROVENIENZA

Titolo	Intervento	Capitolo	Descrizione		Impegni per anno di provenienza	Importo ultimo consuntivo	Importo pagato	Insussistenze	Importo da conservare
					2005	0,00	0,00	0,00	0,00
					2007	0,00	0,00	0,00	0,00
					2008	0,00	0,00	0,00	0,00
					2010	0,00	0,00	0,00	0,00
					2011	0,00	0,00	0,00	0,00
					2014	24.807,57	21.304,37	3.503,20	0,00
TOTALE CAPITOLO	00001324	Residui				24.807,57	21.304,37	3.503,20	0,00
		Residui da gestione attuale	2015			38.080,30	12.442,72	0,00	25.637,58
		Residui totali				62.887,87	33.747,09	3.503,20	25.637,58
		00002361	COLLABORAZIONI COORDINATE E CONTINUATIVE		2012	0,00	0,00	0,00	0,00
					2014	3.181,33	2.999,34	181,99	0,00
TOTALE CAPITOLO	00002361	Residui				3.181,33	2.999,34	181,99	0,00
		Residui da gestione attuale	2015			12.174,47	10.237,04	0,00	1.937,43
		Residui totali				15.355,80	13.236,38	181,99	1.937,43
		00002629	COMPENSI DI VARIA NATURA A DIPENDENTI PER PRESTAZIONI DIVERSE - VEDI ENTRATA CAP. 298		2013	60.669,08	0,00	60.669,08	0,00
TOTALE CAPITOLO	00002629	Residui				60.669,08	0,00	60.669,08	0,00
		Residui da gestione attuale	2015			1.835,40	1.835,40	0,00	0,00
		Residui totali				62.504,48	1.835,40	60.669,08	0,00
TOTALE INTERVENTO	1010801	Residui				466.856,36	95.435,83	371.420,53	0,00
		Residui da gestione attuale	2015			2.285.071,23	2.180.334,04	0,00	104.737,19
		Residui totali				2.751.927,59	2.275.769,87	371.420,53	104.737,19

BILANCIO CONSUNTIVO 2015 - GESTIONE RESIDUI PASSIVI PER ANNO DI PROVENIENZA

Titolo	Intervento	Capitolo	Descrizione	Impegni per anno di provenienza	Importo ultimo consuntivo	Importo pagato	Insussistenze	Importo da conservare
1	1010802	00000483	ACQUISTO BENI E MATERIALI DI CONSUMO - ALTRI SERVIZI GENERALI	2013	883,18	883,18	0,00	0,00
				2014	2.750,00	1.935,10	814,90	0,00
TOTALE CAPITOLO		00000483	Residui		3.633,18	2.818,28	814,90	0,00
			Residui da gestione attuale	2015	2.975,94	2.420,89	0,00	555,05
			Residui totali		6.609,12	5.239,17	814,90	555,05
		00000635		2012	0,00	0,00	0,00	0,00
				2013	650,18	650,18	0,00	0,00
				2014	1.460,00	1.460,00	0,00	0,00
TOTALE CAPITOLO		00000635	Residui		2.110,18	2.110,18	0,00	0,00
			Residui da gestione attuale	2015	4.015,87	3.665,87	0,00	350,00
			Residui totali		6.126,05	5.776,05	0,00	350,00
		00000679		2011	0,00	0,00	0,00	0,00
				2012	2.607,26	183,00	2.424,26	0,00
				2013	775,40	488,00	287,40	0,00
				2014	120.709,67	98.477,94	22.231,73	0,00
TOTALE CAPITOLO		00000679	Residui		124.092,33	99.148,94	24.943,39	0,00
			Residui da gestione attuale	2015	94.100,32	50.673,65	0,00	43.426,67
			Residui totali		218.192,65	149.822,59	24.943,39	43.426,67
		00000703		2014	382,34	382,34	0,00	0,00
TOTALE CAPITOLO		00000703	Residui		382,34	382,34	0,00	0,00
			Residui da gestione attuale	2015	2.892,77	2.016,34	0,00	876,43
			Residui totali		3.275,11	2.398,68	0,00	876,43
		00002647	ACQUISTO DI BENI E MATERIALI DI CONSUMO - VEDI ENTRATA CAP. 298	2013	1.450,00	0,00	700,00	750,00
TOTALE CAPITOLO		00002647	Residui		1.450,00	0,00	700,00	750,00
			Residui da gestione attuale	2015	690,00	690,00	0,00	0,00
			Residui totali		2.140,00	690,00	700,00	750,00

BILANCIO CONSUNTIVO 2015 - GESTIONE RESIDUI PASSIVI PER ANNO DI PROVENIENZA

Titolo	Intervento	Capitolo	Descrizione	Impegni per anno di provenienza	Importo ultimo consuntivo	Importo pagato	Insussistenze	Importo da conservare
TOTALE INTERVENTO		1010802	Residui		131.668,03	104.459,74	26.458,29	750,00
			Residui da gestione attuale	2015	104.674,90	59.466,75	0,00	45.208,15
			Residui totali		236.342,93	163.926,49	26.458,29	45.958,15
1	1010803	00000213	ALTRE SPESE PER SERVIZI - VEDI ENTRATA CAP. 155 - 738 - ALTRI SERVIZI GENERALI	2012	2.211,85	0,00	2.211,85	0,00
				2014	8.904,99	8.904,99	0,00	0,00
TOTALE CAPITOLO		00000213	Residui		11.116,84	8.904,99	2.211,85	0,00
			Residui da gestione attuale	2015	0,00	0,00	0,00	0,00
			Residui totali		11.116,84	8.904,99	2.211,85	0,00
		00000219	ALTRE SPESE PER SERVIZI - VEDI ENTRATA CAPP. 955-979-980	2005	2.050,00	0,00	2.050,00	0,00
				2006	1.713,12	0,00	1.713,12	0,00
				2007	0,00	0,00	0,00	0,00
TOTALE CAPITOLO		00000219	Residui		3.763,12	0,00	3.763,12	0,00
			Residui da gestione attuale	2015	26.700,00	18.774,58	0,00	7.925,42
			Residui totali		30.463,12	18.774,58	3.763,12	7.925,42
		00000425	ALTRE SPESE PER SERVIZI - ALTRI SERVIZI GENERALI	2007	0,00	0,00	0,00	0,00
				2010	141,68	0,00	0,00	141,68
				2011	1.461,45	1.258,40	203,05	0,00
				2012	17.725,19	2.221,56	15.503,63	0,00
				2013	18.340,65	8.194,62	10.146,03	0,00
				2014	112.687,93	74.871,55	37.816,38	0,00
TOTALE CAPITOLO		00000425	Residui		150.356,90	86.546,13	63.669,09	141,68
			Residui da gestione attuale	2015	106.680,67	84.118,33	0,00	22.562,34
			Residui totali		257.037,57	170.664,46	63.669,09	22.704,02
		00000477	POLIZZE ASSICURATIVE - ALTRI SERVIZI GENERALI	2011	1.413,63	0,00	1.413,63	0,00

BILANCIO CONSUNTIVO 2015 - GESTIONE RESIDUI PASSIVI PER ANNO DI PROVENIENZA

Titolo	Intervento	Capitolo	Descrizione		Impegni per anno di provenienza	Importo ultimo consuntivo	Importo pagato	Insussistenze	Importo da conservare
					2013	805,32	805,32	0,00	0,00
					2014	250.000,00	250.000,00	0,00	0,00
TOTALE CAPITOLO	00000477	Residui				252.218,95	250.805,32	1.413,63	0,00
		Residui da gestione attuale		2015		1.686.904,77	1.683.814,10	0,00	3.090,67
		Residui totali				1.939.123,72	1.934.619,42	1.413,63	3.090,67
	00000491	UTENZE - ALTRI SERVIZI GENERALI			2012	9.750,14	0,00	9.750,14	0,00
					2013	4.002,57	4.002,57	0,00	0,00
					2014	331.219,11	201.326,15	129.892,96	0,00
TOTALE CAPITOLO	00000491	Residui				344.971,82	205.328,72	139.643,10	0,00
		Residui da gestione attuale		2015		564.442,83	316.381,23	0,00	248.061,60
		Residui totali				909.414,65	521.709,95	139.643,10	248.061,60
	00000492	MANUTENZIONI ORDINARIE BENI MOBILI			2011	19.521,26	19.521,26	0,00	0,00
					2012	560,00	0,00	560,00	0,00
					2013	139.924,95	132.665,60	7.259,35	0,00
					2014	99.738,84	62.407,67	35.071,52	2.259,65
TOTALE CAPITOLO	00000492	Residui				259.745,05	214.594,53	42.890,87	2.259,65
		Residui da gestione attuale		2015		284.827,38	184.235,04	0,00	100.592,34
		Residui totali				544.572,43	398.829,57	42.890,87	102.851,99
	00000493	ALTRE SPESE PER SERVIZI - ALTRI SERVIZI GENERALI			2009	2.957,13	614,88	2.342,25	0,00
					2010	21.120,00	2.909,70	18.210,30	0,00
					2011	31.944,00	0,00	31.944,00	0,00
					2012	73.287,34	24.031,09	40.616,85	8.639,40
					2013	292.727,94	172.965,84	119.762,10	0,00
					2014	243.671,06	123.028,39	94.778,35	25.864,32
TOTALE CAPITOLO	00000493	Residui				665.707,47	323.549,90	307.653,85	34.503,72
		Residui da gestione attuale		2015		646.808,85	310.275,68	0,00	336.533,17
		Residui totali				1.312.516,32	633.825,58	307.653,85	371.036,89

BILANCIO CONSUNTIVO 2015 - GESTIONE RESIDUI PASSIVI PER ANNO DI PROVENIENZA

Titolo	Intervento	Capitolo	Descrizione	Impegni per anno di provenienza	Importo ultimo consuntivo	Importo pagato	Insussistenze	Importo da conservare
TOTALE CAPITOLO		0000494	Residui		0,00	0,00	0,00	0,00
			Residui da gestione attuale	2015	13.456,60	13.456,60	0,00	0,00
			Residui totali		13.456,60	13.456,60	0,00	0,00
1	1010803	0000496	ALTRE SPESE PER SERVIZI - ALTRI SERVIZI GENERALI	2013	0,00	0,00	0,00	0,00
				2014	4.749,36	4.549,36	200,00	0,00
TOTALE CAPITOLO		0000496	Residui		4.749,36	4.549,36	200,00	0,00
			Residui da gestione attuale	2015	13.498,00	9.973,47	0,00	3.524,53
			Residui totali		18.247,36	14.522,83	200,00	3.524,53
		0000571	UTENZE - VEDI ENTRATA CAP. 741 - ALTRI SERVIZI GENERALI	2007	0,00	0,00	0,00	0,00
				2009	0,00	0,00	0,00	0,00
TOTALE CAPITOLO		0000571	Residui		0,00	0,00	0,00	0,00
			Residui da gestione attuale	2015	0,00	0,00	0,00	0,00
			Residui totali		0,00	0,00	0,00	0,00
		0000642	ALTRE SPESE PER SERVIZI - ALTRI SERVIZI GENERALI	2014	2.514,51	2.514,51	0,00	0,00
TOTALE CAPITOLO		0000642	Residui		2.514,51	2.514,51	0,00	0,00
			Residui da gestione attuale	2015	10.458,00	7.593,53	0,00	2.864,47
			Residui totali		12.972,51	10.108,04	0,00	2.864,47
		0000705	CONSULENZE, STUDI E RICERCHE - ALTRI SERVIZI GENERALI	2004	6.120,00	0,00	6.120,00	0,00
TOTALE CAPITOLO		0000705	Residui		6.120,00	0,00	6.120,00	0,00
			Residui da gestione attuale	2015	6.120,00	0,00	0,00	6.120,00
			Residui totali		12.240,00	0,00	6.120,00	6.120,00
TOTALE CAPITOLO		0000706	Residui		0,00	0,00	0,00	0,00
			Residui da gestione attuale	2015	1.173,61	0,00	0,00	1.173,61
			Residui totali		1.173,61	0,00	0,00	1.173,61
TOTALE CAPITOLO		00001353	Residui		0,00	0,00	0,00	0,00
			Residui da gestione attuale	2015	14.645,00	14.645,00	0,00	0,00
			Residui totali		14.645,00	14.645,00	0,00	0,00
		00001436	MANUTENZIONI ORDINARIE - VEDI ENTRATA	2000	844,15	844,15	0,00	0,00

BILANCIO CONSUNTIVO 2015 - GESTIONE RESIDUI PASSIVI PER ANNO DI PROVENIENZA

Titolo	Intervento	Capitolo	Descrizione	Impegni per anno di provenienza	Importo ultimo consuntivo	Importo pagato	Insussistenze	Importo da conservare
			CAP.955-979-980 - ALTRI SERVIZI GENERALI					
				2001	962,42	962,42	0,00	0,00
				2002	4.379,43	2.219,43	2.160,00	0,00
				2003	0,00	0,00	0,00	0,00
				2004	0,00	0,00	0,00	0,00
				2005	0,00	0,00	0,00	0,00
				2006	0,00	0,00	0,00	0,00
				2007	1.367,20	317,20	1.050,00	0,00
				2008	0,00	0,00	0,00	0,00
				2009	0,00	0,00	0,00	0,00
				2010	0,00	0,00	0,00	0,00
TOTALE CAPITOLO	00001436	Residui			7.553,20	4.343,20	3.210,00	0,00
		Residui da gestione attuale	2015		0,00	0,00	0,00	0,00
		Residui totali			7.553,20	4.343,20	3.210,00	0,00
	00001506	POLIZZE ASSICURATIVE - VEDI ENTRATA CAP. 835 - ALTRI SERVIZI GENERALI		2010	0,00	0,00	0,00	0,00
TOTALE CAPITOLO	00001506	Residui			0,00	0,00	0,00	0,00
		Residui da gestione attuale	2015		225,00	225,00	0,00	0,00
		Residui totali			225,00	225,00	0,00	0,00
	00001538	MANUTENZIONI BENI MOBILI - VEDI ENTRATA CAP. 955-978-979-980		2011	0,00	0,00	0,00	0,00
TOTALE CAPITOLO	00001538	Residui			0,00	0,00	0,00	0,00
		Residui da gestione attuale	2015		0,00	0,00	0,00	0,00
		Residui totali			0,00	0,00	0,00	0,00
	00001818	MANUTENZIONE ORDINARIA - VEDI ENTRATA CAP.955-979-980 - ALTRI SERVIZI GENERALI		2005	0,00	0,00	0,00	0,00
TOTALE CAPITOLO	00001818	Residui			0,00	0,00	0,00	0,00

BILANCIO CONSUNTIVO 2015 - GESTIONE RESIDUI PASSIVI PER ANNO DI PROVENIENZA

Titolo	Intervento	Capitolo	Descrizione	Impegni per anno di provenienza	Importo ultimo consuntivo	Importo pagato	Insussistenze	Importo da conservare
			Residui da gestione attuale	2015	0,00	0,00	0,00	0,00
			Residui totali		0,00	0,00	0,00	0,00
1	1010803	00001819	MANUTENZIONE ORDINARIA - VEDI ENTRATA CAP.955-979-980 - ALTRI SERVIZI GENERALI	2007	0,00	0,00	0,00	0,00
TOTALE CAPITOLO	00001819		Residui		0,00	0,00	0,00	0,00
			Residui da gestione attuale	2015	0,00	0,00	0,00	0,00
			Residui totali		0,00	0,00	0,00	0,00
		00002037	MANUTENZIONI ORDINARIE AUTOVETTURE	2014	333,34	333,34	0,00	0,00
TOTALE CAPITOLO	00002037		Residui		333,34	333,34	0,00	0,00
			Residui da gestione attuale	2015	500,00	500,00	0,00	0,00
			Residui totali		833,34	833,34	0,00	0,00
		00002163	MANUTENZIONE ORDINARIE BENI MOBILI	2014	816,67	816,67	0,00	0,00
TOTALE CAPITOLO	00002163		Residui		816,67	816,67	0,00	0,00
			Residui da gestione attuale	2015	500,00	333,33	0,00	166,67
			Residui totali		1.316,67	1.150,00	0,00	166,67
TOTALE INTERVENTO	1010803		Residui		1.709.967,23	1.102.286,67	570.775,51	36.905,05
			Residui da gestione attuale	2015	3.376.940,71	2.644.325,89	0,00	732.614,82
			Residui totali		5.086.907,94	3.746.612,56	570.775,51	769.519,87
	1010804	00000497	LOCAZIONI BENI MOBILI - ALTRI SERVIZI GENERALI	2014	1.000,00	1.000,00	0,00	0,00
TOTALE CAPITOLO	00000497		Residui		1.000,00	1.000,00	0,00	0,00
			Residui da gestione attuale	2015	1.300,00	50,00	0,00	1.250,00
			Residui totali		2.300,00	1.050,00	0,00	1.250,00
		00000726		2014	500,00	500,00	0,00	0,00
TOTALE CAPITOLO	00000726		Residui		500,00	500,00	0,00	0,00
			Residui da gestione attuale	2015	1.000,00	600,00	0,00	400,00
			Residui totali		1.500,00	1.100,00	0,00	400,00
		00000936	DIRITTI, BREVETTI, LICENZE ED ALTRE SPESE - ALTRI SERVIZI GENERALI	2008	420,00	0,00	420,00	0,00
				2009	479,40	0,00	479,40	0,00
				2012	1.379,40	0,00	0,00	1.379,40

BILANCIO CONSUNTIVO 2015 - GESTIONE RESIDUI PASSIVI PER ANNO DI PROVENIENZA

Titolo	Intervento	Capitolo	Descrizione	Impegni per anno di provenienza	Importo ultimo consuntivo	Importo pagato	Insussistenze	Importo da conservare
1	1010804	00000936	DIRITTI, BREVETTI, LICENZE ED ALTRE SPESE - ALTRI SERVIZI GENERALI	2013	17.479,58	12.105,36	5.374,22	0,00
				2014	29.587,24	29.388,99	198,25	0,00
TOTALE CAPITOLO	00000936	Residui			49.345,62	41.494,35	6.471,87	1.379,40
		Residui da gestione attuale	2015		36.924,12	17.126,04	0,00	19.798,08
		Residui totali			86.269,74	58.620,39	6.471,87	21.177,48
TOTALE INTERVENTO	1010804	Residui			50.845,62	42.994,35	6.471,87	1.379,40
		Residui da gestione attuale	2015		39.224,12	17.776,04	0,00	21.448,08
		Residui totali			90.069,74	60.770,39	6.471,87	22.827,48
	1010805	00000682	TRASFERIMENTI - ALTRI SERVIZI GENERALI	2008	9.800,00	0,00	0,00	9.800,00
				2012	11.327,60	1.903,20	5.536,80	3.887,60
				2013	33.904,53	0,00	0,00	33.904,53
				2014	28.161,19	24.906,16	1.605,03	1.650,00
TOTALE CAPITOLO	00000682	Residui			83.193,32	26.809,36	7.141,83	49.242,13
		Residui da gestione attuale	2015		319.999,73	263.517,29	0,00	56.482,44
		Residui totali			403.193,05	290.326,65	7.141,83	105.724,57
TOTALE INTERVENTO	1010805	Residui			83.193,32	26.809,36	7.141,83	49.242,13
		Residui da gestione attuale	2015		319.999,73	263.517,29	0,00	56.482,44
		Residui totali			403.193,05	290.326,65	7.141,83	105.724,57
	1010807	00000507	I.R.A.P. - ALTRI SERVIZI GENERALI	2011	0,00	0,00	0,00	0,00
				2012	0,00	0,00	0,00	0,00
				2013	0,00	0,00	0,00	0,00
				2014	30.101,29	14.359,28	15.742,01	0,00
TOTALE CAPITOLO	00000507	Residui			30.101,29	14.359,28	15.742,01	0,00
		Residui da gestione attuale	2015		97.372,15	82.962,71	0,00	14.409,44
		Residui totali			127.473,44	97.321,99	15.742,01	14.409,44
		00000616		2014	15.103,38	5.314,14	9.789,24	0,00
TOTALE CAPITOLO	00000616	Residui			15.103,38	5.314,14	9.789,24	0,00
		Residui da gestione attuale	2015		42.606,61	36.721,80	0,00	5.884,81
		Residui totali			57.709,99	42.035,94	9.789,24	5.884,81
TOTALE CAPITOLO	00000908	Residui			0,00	0,00	0,00	0,00
		Residui da gestione attuale	2015		100,00	100,00	0,00	0,00
		Residui totali			100,00	100,00	0,00	0,00

BILANCIO CONSUNTIVO 2015 - GESTIONE RESIDUI PASSIVI PER ANNO DI PROVENIENZA

Titolo	Intervento	Capitolo	Descrizione	Impegni per anno di provenienza	Importo ultimo consuntivo	Importo pagato	Insussistenze	Importo da conservare
1	1010807	00002362	FONDO INTEGRAZIONE IVA	2013	0,00	0,00	0,00	0,00
				2014	1.013,77	798,57	215,20	0,00
TOTALE CAPITOLO		00002362	Residui		1.013,77	798,57	215,20	0,00
			Residui da gestione attuale	2015	721,86	721,86	0,00	0,00
			Residui totali		1.735,63	1.520,43	215,20	0,00
		00002651	IMPOSTE E TASSE	2014	3.128,53	3.128,53	0,00	0,00
TOTALE CAPITOLO		00002651	Residui		3.128,53	3.128,53	0,00	0,00
			Residui da gestione attuale	2015	31.000,00	22.418,06	0,00	8.581,94
			Residui totali		34.128,53	25.546,59	0,00	8.581,94
TOTALE INTERVENTO	1010807		Residui		49.346,97	23.600,52	25.746,45	0,00
			Residui da gestione attuale	2015	171.800,62	142.924,43	0,00	28.876,19
			Residui totali		221.147,59	166.524,95	25.746,45	28.876,19
	1020101	00001971	SALARI, STIPENDI, INDENNITA' E RIMBORSI VARI A A DIPENDENTI - UFFICI MESSI	2012	0,00	0,00	0,00	0,00
				2013	0,00	0,00	0,00	0,00
				2014	24.694,51	215,05	24.479,46	0,00
TOTALE CAPITOLO		00001971	Residui		24.694,51	215,05	24.479,46	0,00
			Residui da gestione attuale	2015	148.865,19	145.599,82	0,00	3.265,37
			Residui totali		173.559,70	145.814,87	24.479,46	3.265,37
		00001972	IMPORTO DA VERSARE PER ONERI RIFLESSI ASSISTENZIALI E PREVIDENZIALI A CARICO DELL'ENTE - UFFICI MESSI	2012	0,00	0,00	0,00	0,00
				2013	0,00	0,00	0,00	0,00
				2014	9.298,83	6.252,29	3.046,54	0,00
TOTALE CAPITOLO		00001972	Residui		9.298,83	6.252,29	3.046,54	0,00
			Residui da gestione attuale	2015	39.662,76	33.606,74	0,00	6.056,02
			Residui totali		48.961,59	39.859,03	3.046,54	6.056,02
		00002203	SALARI, STIPENDI, INDENNITA' E RIMBORSI VARI A A DIPENDENTI - UFFICI GIUDIZIARI	2011	0,00	0,00	0,00	0,00

BILANCIO CONSUNTIVO 2015 - GESTIONE RESIDUI PASSIVI PER ANNO DI PROVENIENZA

Titolo	Intervento	Capitolo	Descrizione	Impegni per anno di provenienza	Importo ultimo consuntivo	Importo pagato	Insussistenze	Importo da conservare
1	1020101	00002203	SALARI, STIPENDI, INDENNITA' E RIMBORSI VARI A A DIPENDENTI - UFFICI GIUDIZIARI	2013	0,00	0,00	0,00	0,00
				2014	27.830,06	20,52	27.809,54	0,00
TOTALE CAPITOLO		00002203	Residui		27.830,06	20,52	27.809,54	0,00
			Residui da gestione attuale	2015	9.929,61	9.929,61	0,00	0,00
			Residui totali		37.759,67	9.950,13	27.809,54	0,00
		00002204	IMPORTO DA VERSARE PER ONERI RIFLESSI ASSISTENZIALI E PREVIDENZIALI A CARICO DELL'ENTE - UFFICI GIUDIZIARI	2011	0,00	0,00	0,00	0,00
				2013	0,00	0,00	0,00	0,00
				2014	1.003,17	1.000,82	2,35	0,00
TOTALE CAPITOLO		00002204	Residui		1.003,17	1.000,82	2,35	0,00
			Residui da gestione attuale	2015	2.568,39	2.568,39	0,00	0,00
			Residui totali		3.571,56	3.569,21	2,35	0,00
		00002229	COMPENSI DI VARIA NATURA A DIPENDENTI PER PRESTAZIONI DIVERSE - VEDI ENTRATA CAP. 525 - UFFICI GIUDIZIARI	2009	0,00	0,00	0,00	0,00
				2010	0,00	0,00	0,00	0,00
				2011	0,00	0,00	0,00	0,00
				2012	0,00	0,00	0,00	0,00
				2013	0,00	0,00	0,00	0,00
				2014	2.865,02	2.865,02	0,00	0,00
TOTALE CAPITOLO		00002229	Residui		2.865,02	2.865,02	0,00	0,00
			Residui da gestione attuale	2015	29.192,26	26.290,74	0,00	2.901,52
			Residui totali		32.057,28	29.155,76	0,00	2.901,52

BILANCIO CONSUNTIVO 2015 - GESTIONE RESIDUI PASSIVI PER ANNO DI PROVENIENZA

Titolo	Intervento	Capitolo	Descrizione	Impegni per anno di provenienza	Importo ultimo consuntivo	Importo pagato	Insussistenze	Importo da conservare
TOTALE INTERVENTO		1020101	Residui		65.691,59	10.353,70	55.337,89	0,00
			Residui da gestione attuale	2015	230.218,21	217.995,30	0,00	12.222,91
			Residui totali		295.909,80	228.349,00	55.337,89	12.222,91
1	1020102	00000749	ACQUISTO BENI E MATERIALI DI CONSUMO - UFFICI GIUDIZIARI	2012	171,04	171,04	0,00	0,00
				2013	0,00	0,00	0,00	0,00
TOTALE CAPITOLO		00000749	Residui		171,04	171,04	0,00	0,00
			Residui da gestione attuale	2015	1.148,00	1.098,00	0,00	50,00
			Residui totali		1.319,04	1.269,04	0,00	50,00
		00002205		2012	0,00	0,00	0,00	0,00
				2013	2,50	2,50	0,00	0,00
				2014	400,00	400,00	0,00	0,00
TOTALE CAPITOLO		00002205	Residui		402,50	402,50	0,00	0,00
			Residui da gestione attuale	2015	1.250,00	1.212,20	0,00	37,80
			Residui totali		1.652,50	1.614,70	0,00	37,80
TOTALE INTERVENTO		1020102	Residui		573,54	573,54	0,00	0,00
			Residui da gestione attuale	2015	2.398,00	2.310,20	0,00	87,80
			Residui totali		2.971,54	2.883,74	0,00	87,80
	1020103	00000644	MANUTENZIONI ORDINARIE BENI IMMOBILI	2011	0,00	0,00	0,00	0,00
				2012	61.329,06	11.958,04	0,00	49.371,02
				2013	98.540,57	40.558,31	0,00	57.982,26
TOTALE CAPITOLO		00000644	Residui		159.869,63	52.516,35	0,00	107.353,28
			Residui da gestione attuale	2015	0,00	0,00	0,00	0,00
			Residui totali		159.869,63	52.516,35	0,00	107.353,28
		00000760	UTENZE - UFFICI GIUDIZIARI	2013	10.440,82	10.440,82	0,00	0,00
TOTALE CAPITOLO		00000760	Residui		10.440,82	10.440,82	0,00	0,00
			Residui da gestione attuale	2015	500.000,00	500.000,00	0,00	0,00
			Residui totali		510.440,82	510.440,82	0,00	0,00
		00000762	ALTRE SPESE PER SERVIZI - UFFICI GIUDIZIARI	2013	9.543,25	9.543,25	0,00	0,00

BILANCIO CONSUNTIVO 2015 - GESTIONE RESIDUI PASSIVI PER ANNO DI PROVENIENZA

Titolo	Intervento	Capitolo	Descrizione	Impegni per anno di provenienza	Importo ultimo consuntivo	Importo pagato	Insussistenze	Importo da conservare
1	1020103	00000762	ALTRE SPESE PER SERVIZI - UFFICI GIUDIZIARI	2014	298.686,13	298.686,13	0,00	0,00
TOTALE CAPITOLO		00000762	Residui		308.229,38	308.229,38	0,00	0,00
			Residui da gestione attuale	2015	530.843,28	517.920,06	0,00	12.923,22
			Residui totali		839.072,66	826.149,44	0,00	12.923,22
		00001438	MANUTENZIONI ORDINARIE - VEDI ENTRATA CAP.955-979-980 - UFFICI GIUDIZIARI	2009	60.000,00	0,00	60.000,00	0,00
				2010	0,00	0,00	0,00	0,00
TOTALE CAPITOLO		00001438	Residui		60.000,00	0,00	60.000,00	0,00
			Residui da gestione attuale	2015	0,00	0,00	0,00	0,00
			Residui totali		60.000,00	0,00	60.000,00	0,00
		00001821	MANUTENZIONE ORDINARIA - VEDI ENTRATA CAP.955-979-980 - UFFICI GIUDIZIARI	2007	0,00	0,00	0,00	0,00
				2010	0,00	0,00	0,00	0,00
TOTALE CAPITOLO		00001821	Residui		0,00	0,00	0,00	0,00
			Residui da gestione attuale	2015	0,00	0,00	0,00	0,00
			Residui totali		0,00	0,00	0,00	0,00
		00002159	MANUTENZIONE ORDINARIE BENI MOBILI	2012	0,00	0,00	0,00	0,00
TOTALE CAPITOLO		00002159	Residui		0,00	0,00	0,00	0,00
			Residui da gestione attuale	2015	0,00	0,00	0,00	0,00
			Residui totali		0,00	0,00	0,00	0,00
		00002207	ALTRE SPESE PER SERVIZI - UFFICI GIUDIZIARI	2014	7.165,44	7.165,44	0,00	0,00
TOTALE CAPITOLO		00002207	Residui		7.165,44	7.165,44	0,00	0,00
			Residui da gestione attuale	2015	11.464,63	11.464,63	0,00	0,00
			Residui totali		18.630,07	18.630,07	0,00	0,00
TOTALE INTERVENTO	1020103		Residui		545.705,27	378.351,99	60.000,00	107.353,28
			Residui da gestione attuale	2015	1.042.307,91	1.029.384,69	0,00	12.923,22
			Residui totali		1.588.013,18	1.407.736,68	60.000,00	120.276,50
	1020104	00000753	LOCAZIONI BENI MOBILI - UFFICI GIUDIZIARI	2014	326,00	326,00	0,00	0,00
TOTALE CAPITOLO		00000753	Residui		326,00	326,00	0,00	0,00
			Residui da gestione attuale	2015	300,00	100,00	0,00	200,00
			Residui totali		626,00	426,00	0,00	200,00
TOTALE INTERVENTO	1020104		Residui		326,00	326,00	0,00	0,00

BILANCIO CONSUNTIVO 2015 - GESTIONE RESIDUI PASSIVI PER ANNO DI PROVENIENZA

Titolo	Intervento	Capitolo	Descrizione	Impegni per anno di provenienza	Importo ultimo consuntivo	Importo pagato	Insussistenze	Importo da conservare
			Residui da gestione attuale	2015	300,00	100,00	0,00	200,00
			Residui totali		626,00	426,00	0,00	200,00
TOTALE CAPITOLO	00000415		Residui		0,00	0,00	0,00	0,00
			Residui da gestione attuale	2015	2.948,00	2.948,00	0,00	0,00
			Residui totali		2.948,00	2.948,00	0,00	0,00
TOTALE INTERVENTO	1020106		Residui		0,00	0,00	0,00	0,00
			Residui da gestione attuale	2015	2.948,00	2.948,00	0,00	0,00
			Residui totali		2.948,00	2.948,00	0,00	0,00
1	1020107	00001973	I.R.A.P. - UFFICI MESSI	2012	0,00	0,00	0,00	0,00
				2013	0,00	0,00	0,00	0,00
				2014	4.915,10	2.044,60	2.870,50	0,00
TOTALE CAPITOLO	00001973		Residui		4.915,10	2.044,60	2.870,50	0,00
			Residui da gestione attuale	2015	11.835,82	9.932,38	0,00	1.903,44
			Residui totali		16.750,92	11.976,98	2.870,50	1.903,44
		00002213	I.R.A.P. - UFFICI GIUDIZIARI	2011	0,00	0,00	0,00	0,00
				2013	0,00	0,00	0,00	0,00
				2014	318,33	318,33	0,00	0,00
TOTALE CAPITOLO	00002213		Residui		318,33	318,33	0,00	0,00
			Residui da gestione attuale	2015	821,89	821,89	0,00	0,00
			Residui totali		1.140,22	1.140,22	0,00	0,00
TOTALE INTERVENTO	1020107		Residui		5.233,43	2.362,93	2.870,50	0,00
			Residui da gestione attuale	2015	12.657,71	10.754,27	0,00	1.903,44
			Residui totali		17.891,14	13.117,20	2.870,50	1.903,44
	1030101	00000820	SALARI, STIPENDI, INDENNITA' E RIMBORSI VARI A DIPENDENTI - POLIZIA MUNICIPALE	2013	0,00	0,00	0,00	0,00
				2014	938.674,82	166.487,89	772.186,93	0,00
TOTALE CAPITOLO	00000820		Residui		938.674,82	166.487,89	772.186,93	0,00
			Residui da gestione attuale	2015	9.353.104,59	9.119.741,44	0,00	233.363,15
			Residui totali		10.291.779,41	9.286.229,33	772.186,93	233.363,15
		00000825	IMPORTO DA VERSARE PER ONERI RIFLESSI ASSISTENZIALI E PREVIDENZIALI A CARICO DELL'ENTE - POLIZIA MUNICIPALE	2011	0,00	0,00	0,00	0,00
				2012	0,00	0,00	0,00	0,00

BILANCIO CONSUNTIVO 2015 - GESTIONE RESIDUI PASSIVI PER ANNO DI PROVENIENZA

Titolo	Intervento	Capitolo	Descrizione	Impegni per anno di provenienza	Importo ultimo consuntivo	Importo pagato	Insussistenze	Importo da conservare
			ASSISTENZIALI E PREVIDENZIALI A CARICO DELL'ENTE - POLIZIA MUNICIPALE					
				2013	586,35	586,35	0,00	0,00
				2014	599.188,66	348.565,36	250.623,30	0,00
TOTALE CAPITOLO	00000825	Residui			599.775,01	349.151,71	250.623,30	0,00
		Residui da gestione attuale	2015		2.645.828,74	2.256.981,30	0,00	388.847,44
		Residui totali			3.245.603,75	2.606.133,01	250.623,30	388.847,44
	00001332	COMPENSI DI VARIA NATURA A DIPENDENTI PER PRESTAZIONI DIVERSE - VEDI ENTRATA CAP. 754 - 218 - POLIZIA MUNICIPALE		2005	0,00	0,00	0,00	0,00
				2006	0,00	0,00	0,00	0,00
				2007	0,00	0,00	0,00	0,00
				2011	0,00	0,00	0,00	0,00
				2012	0,00	0,00	0,00	0,00
				2013	5.552,86	5.552,84	0,02	0,00
				2014	15.790,83	15.788,15	2,68	0,00
TOTALE CAPITOLO	00001332	Residui			21.343,69	21.340,99	2,70	0,00
		Residui da gestione attuale	2015		0,00	0,00	0,00	0,00
		Residui totali			21.343,69	21.340,99	2,70	0,00
	00002420	SALARI E STIPENDI - VEDI ENTRATA CAP. 419		2012	0,00	0,00	0,00	0,00
TOTALE CAPITOLO	00002420	Residui			0,00	0,00	0,00	0,00
		Residui da gestione attuale	2015		0,00	0,00	0,00	0,00
		Residui totali			0,00	0,00	0,00	0,00

BILANCIO CONSUNTIVO 2015 - GESTIONE RESIDUI PASSIVI PER ANNO DI PROVENIENZA

Titolo	Intervento	Capitolo	Descrizione	Impegni per anno di provenienza	Importo ultimo consuntivo	Importo pagato	Insussistenze	Importo da conservare
1	1030101	00002431	COMPENSI DI VARIA NATURA A DIPENDENTI PER PRESTAZIONI VARIE	2013	101,70	101,70	0,00	0,00
				2014	8.141,66	2.000,00	6.141,66	0,00
TOTALE CAPITOLO	00002431	Residui			8.243,36	2.101,70	6.141,66	0,00
		Residui da gestione attuale	2015		28.119,20	21.738,36	0,00	6.380,84
		Residui totali			36.362,56	23.840,06	6.141,66	6.380,84
		00002443	COMPENSI DI VARIA NATURA A DIPENDENTI PER PRESTAZIONI VARIE - VEDI ENTRATA CAP. 123	2013	40.956,16	0,00	40.956,16	0,00
TOTALE CAPITOLO	00002443	Residui			40.956,16	0,00	40.956,16	0,00
		Residui da gestione attuale	2015		0,00	0,00	0,00	0,00
		Residui totali			40.956,16	0,00	40.956,16	0,00
		00002484	COMPENSI DI VARIA NATURA A DIPENDENTI PER PRESTAZIONI VARIE - POLIZIA MUNICIPALE - VEDI ENTRATA CAP. 419	2010	0,00	0,00	0,00	0,00
				2011	0,00	0,00	0,00	0,00
				2012	0,00	0,00	0,00	0,00
				2013	4.895,72	3.649,72	1.246,00	0,00
				2014	10.391,67	9.734,73	656,94	0,00
TOTALE CAPITOLO	00002484	Residui			15.287,39	13.384,45	1.902,94	0,00
		Residui da gestione attuale	2015		179.168,24	135.122,79	0,00	44.045,45
		Residui totali			194.455,63	148.507,24	1.902,94	44.045,45
TOTALE INTERVENTO	1030101	Residui			1.624.280,43	552.466,74	1.071.813,69	0,00
		Residui da gestione attuale	2015		12.206.220,77	11.533.583,89	0,00	672.636,88
		Residui totali			13.830.501,20	12.086.050,63	1.071.813,69	672.636,88
	1030102	00000826	ACQUISTO BENI E MATERIALI DI CONSUMO - POLIZIA MUNICIPALE	2011	0,00	0,00	0,00	0,00
				2013	180,74	180,74	0,00	0,00

BILANCIO CONSUNTIVO 2015 - GESTIONE RESIDUI PASSIVI PER ANNO DI PROVENIENZA

Titolo	Intervento	Capitolo	Descrizione	Impegni per anno di provenienza	Importo ultimo consuntivo	Importo pagato	Insussistenze	Importo da conservare
			POLIZIA MUNICIPALE					
				2014	104.469,72	103.103,82	825,49	540,41
TOTALE CAPITOLO	00000826	Residui			104.650,46	103.284,56	825,49	540,41
		Residui da gestione attuale	2015		73.663,10	60.571,57	0,00	13.091,53
		Residui totali			178.313,56	163.856,13	825,49	13.631,94
	00000895			2013	0,00	0,00	0,00	0,00
				2014	64.258,95	62.462,57	1.796,38	0,00
TOTALE CAPITOLO	00000895	Residui			64.258,95	62.462,57	1.796,38	0,00
		Residui da gestione attuale	2015		346.018,25	128.128,49	0,00	217.889,76
		Residui totali			410.277,20	190.591,06	1.796,38	217.889,76
TOTALE INTERVENTO	1030102	Residui			168.909,41	165.747,13	2.621,87	540,41
		Residui da gestione attuale	2015		419.681,35	188.700,06	0,00	230.981,29
		Residui totali			588.590,76	354.447,19	2.621,87	231.521,70
	1030103	00000053	ALTRE SPESE PER SERVIZI - VEDI ENTRATA CAP. 434 - POLIZIA MUNICIPALE	2004	1.037,99	0,00	1.037,99	0,00
				2005	11.193,44	0,00	11.193,44	0,00
				2006	23.930,38	9.854,17	12.956,72	1.119,49
				2007	906,00	0,00	906,00	0,00
				2008	6.256,56	0,00	6.256,56	0,00
				2009	21.871,00	21.871,00	0,00	0,00
				2010	54.459,81	54.459,81	0,00	0,00
				2011	47.490,35	47.490,35	0,00	0,00
				2012	72.926,28	13.063,38	59.861,90	1,00
				2013	307.765,72	0,00	307.765,72	0,00
TOTALE CAPITOLO	00000053	Residui			547.837,53	146.738,71	399.978,33	1.120,49

BILANCIO CONSUNTIVO 2015 - GESTIONE RESIDUI PASSIVI PER ANNO DI PROVENIENZA

Titolo	Intervento	Capitolo	Descrizione	Impegni per anno di provenienza	Importo ultimo consuntivo	Importo pagato	Insussistenze	Importo da conservare
			Residui da gestione attuale	2015	15.359,03	0,00	0,00	15.359,03
			Residui totali		563.196,56	146.738,71	399.978,33	16.479,52
1	1030103	00000172	ALTRE SPESE PER SERVIZI - VEDI ENTRATA CAP. 732 - POLIZIA MUNICIPALE	2008	0,00	0,00	0,00	0,00
TOTALE CAPITOLO	00000172		Residui		0,00	0,00	0,00	0,00
			Residui da gestione attuale	2015	0,00	0,00	0,00	0,00
			Residui totali		0,00	0,00	0,00	0,00
		00000630	ALTRE SPESE PER SERVIZI PER SPESE DI FORMAZIONE	2012	0,00	0,00	0,00	0,00
				2014	14.270,00	14.190,00	0,00	80,00
TOTALE CAPITOLO	00000630		Residui		14.270,00	14.190,00	0,00	80,00
			Residui da gestione attuale	2015	30.897,00	390,00	0,00	30.507,00
			Residui totali		45.167,00	14.580,00	0,00	30.587,00
		00000631	MANUTENZIONI ORDINARIE BENI IMMOBILI	2011	0,00	0,00	0,00	0,00
TOTALE CAPITOLO	00000631		Residui		0,00	0,00	0,00	0,00
			Residui da gestione attuale	2015	0,00	0,00	0,00	0,00
			Residui totali		0,00	0,00	0,00	0,00
		00000755	INCARICHI DI LAVORO AUTONOMO - POLIZIA MUNICIPALE	2014	15.860,00	15.860,00	0,00	0,00
TOTALE CAPITOLO	00000755		Residui		15.860,00	15.860,00	0,00	0,00
			Residui da gestione attuale	2015	3.600,00	0,00	0,00	3.600,00
			Residui totali		19.460,00	15.860,00	0,00	3.600,00
		00000836	ALTRE SPESE PER SERVIZI - POLIZIA MUNICIPALE	2013	319,61	319,61	0,00	0,00
				2014	15.174,84	13.124,84	2.050,00	0,00
TOTALE CAPITOLO	00000836		Residui		15.494,45	13.444,45	2.050,00	0,00
			Residui da gestione attuale	2015	43.193,46	31.968,59	0,00	11.224,87
			Residui totali		58.687,91	45.413,04	2.050,00	11.224,87
		00000864		2004	0,00	0,00	0,00	0,00
				2005	1.963,26	2,00	0,00	1.961,26
				2006	0,00	0,00	0,00	0,00

BILANCIO CONSUNTIVO 2015 - GESTIONE RESIDUI PASSIVI PER ANNO DI PROVENIENZA

Titolo	Intervento	Capitolo	Descrizione		Impegni per anno di provenienza	Importo ultimo consuntivo	Importo pagato	Insussistenze	Importo da conservare
			MUNICIPALE						
					2007	0,00	0,00	0,00	0,00
					2008	0,00	0,00	0,00	0,00
					2009	0,00	0,00	0,00	0,00
					2010	0,00	0,00	0,00	0,00
					2011	10.326,59	10.326,59	0,00	0,00
					2012	17.847,81	17.847,81	0,00	0,00
					2013	1.306,33	761,23	545,10	0,00
					2014	1.119.384,47	582.888,47	511.219,67	25.276,33
TOTALE CAPITOLO	00000864	Residui				1.150.828,46	611.826,10	511.764,77	27.237,59
		Residui da gestione attuale		2015		4.107.293,53	2.913.606,41	0,00	1.193.687,12
		Residui totali				5.258.121,99	3.525.432,51	511.764,77	1.220.924,71
	00000905	FONDO PREVIDENZA INTEGRATIVA PERSONALE P.M. ART. 17 CCCNL			2008	20.157,84	0,00	20.157,84	0,00
					2009	48.632,30	0,00	48.632,30	0,00
					2010	49.618,94	0,00	49.618,94	0,00
					2011	202.282,22	0,00	202.282,22	0,00
					2012	238.802,96	0,00	238.802,96	0,00
					2013	250.000,00	0,00	250.000,00	0,00
					2014	250.000,00	0,00	250.000,00	0,00
TOTALE CAPITOLO	00000905	Residui				1.059.494,26	0,00	1.059.494,26	0,00
		Residui da gestione attuale		2015		109.136,47	109.136,47	0,00	0,00
		Residui totali				1.168.630,73	109.136,47	1.059.494,26	0,00

BILANCIO CONSUNTIVO 2015 - GESTIONE RESIDUI PASSIVI PER ANNO DI PROVENIENZA

Titolo	Intervento	Capitolo	Descrizione	Impegni per anno di provenienza	Importo ultimo consuntivo	Importo pagato	Insussistenze	Importo da conservare
1	1030103	00000910	SOPRALLUOGHI, SPESE PER RISCOSSIONI ATTIVE - EX CAP. 910	1994	0,00	0,00	0,00	0,00
				1995	0,00	0,00	0,00	0,00
				1996	0,00	0,00	0,00	0,00
				1997	0,00	0,00	0,00	0,00
				1998	0,00	0,00	0,00	0,00
TOTALE CAPITOLO	00000910	Residui			0,00	0,00	0,00	0,00
		Residui da gestione attuale	2015		0,00	0,00	0,00	0,00
		Residui totali			0,00	0,00	0,00	0,00
		00001283	ALTRE SPESE PER SERVIZI - VEDI ENTRATA CAP. 148	2009	774,63	0,00	774,63	0,00
TOTALE CAPITOLO	00001283	Residui			774,63	0,00	774,63	0,00
		Residui da gestione attuale	2015		0,00	0,00	0,00	0,00
		Residui totali			774,63	0,00	774,63	0,00
		00001316	ALTRE SPESE PER SERVIZI VEDI ENTRATA CAP. 714	2009	0,00	0,00	0,00	0,00
TOTALE CAPITOLO	00001316	Residui			0,00	0,00	0,00	0,00
		Residui da gestione attuale	2015		0,00	0,00	0,00	0,00
		Residui totali			0,00	0,00	0,00	0,00
		00001444	MANUTENZIONI ORDINARIE - VEDI ENTRATA CAP.955-979-980 - POLIZIA MUNICIPALE	2000	2,67	0,00	2,67	0,00
				2002	0,00	0,00	0,00	0,00
				2005	0,00	0,00	0,00	0,00
				2006	0,00	0,00	0,00	0,00
				2007	0,00	0,00	0,00	0,00
				2008	0,00	0,00	0,00	0,00
				2009	14.390,00	4.782,40	9.607,60	0,00

BILANCIO CONSUNTIVO 2015 - GESTIONE RESIDUI PASSIVI PER ANNO DI PROVENIENZA

Titolo	Intervento	Capitolo	Descrizione	Impegni per anno di provenienza	Importo ultimo consuntivo	Importo pagato	Insussistenze	Importo da conservare
1	1030103	00001444	MANUTENZIONI ORDINARIE - VEDI ENTRATA CAP.955-979-980 - POLIZIA MUNICIPALE	2010	2.623,00	2.623,00	0,00	0,00
TOTALE CAPITOLO		00001444	Residui		17.015,67	7.405,40	9.610,27	0,00
			Residui da gestione attuale	2015	0,00	0,00	0,00	0,00
			Residui totali		17.015,67	7.405,40	9.610,27	0,00
		00001550	MANUTENZIONI BENI MOBILI - VEDI ENTRATA CAP. 955-978-979-980	2011	0,00	0,00	0,00	0,00
TOTALE CAPITOLO		00001550	Residui		0,00	0,00	0,00	0,00
			Residui da gestione attuale	2015	0,00	0,00	0,00	0,00
			Residui totali		0,00	0,00	0,00	0,00
		00001827	MANUTENZIONE ORDINARIA - VEDI ENTRATE CAP.955-979-980 - POLIZIA MUNICIPALE	2005	0,00	0,00	0,00	0,00
				2006	0,00	0,00	0,00	0,00
				2007	0,00	0,00	0,00	0,00
				2008	0,00	0,00	0,00	0,00
				2009	0,00	0,00	0,00	0,00
				2010	0,00	0,00	0,00	0,00
TOTALE CAPITOLO		00001827	Residui		0,00	0,00	0,00	0,00
			Residui da gestione attuale	2015	0,00	0,00	0,00	0,00
			Residui totali		0,00	0,00	0,00	0,00
		00002090	ALTRE SPESE PER SERVIZI - VEDI ENTRATA CAP. 214	2004	0,00	0,00	0,00	0,00
				2007	0,00	0,00	0,00	0,00
TOTALE CAPITOLO		00002090	Residui		0,00	0,00	0,00	0,00
			Residui da gestione attuale	2015	0,00	0,00	0,00	0,00
			Residui totali		0,00	0,00	0,00	0,00
		00002146	MANUTENZIONE ORDINARIE BENI MOBILI	2012	470,30	0,00	0,00	470,30
				2013	1.637,71	1.637,71	0,00	0,00
				2014	51.107,84	46.768,51	4.339,33	0,00
TOTALE CAPITOLO		00002146	Residui		53.215,85	48.406,22	4.339,33	470,30

BILANCIO CONSUNTIVO 2015 - GESTIONE RESIDUI PASSIVI PER ANNO DI PROVENIENZA

Titolo	Intervento	Capitolo	Descrizione	Impegni per anno di provenienza	Importo ultimo consuntivo	Importo pagato	Insussistenze	Importo da conservare
			Residui da gestione attuale	2015	49.344,60	36.872,70	0,00	12.471,90
			Residui totali		102.560,45	85.278,92	4.339,33	12.942,20
1	1030103	00002303	ALTRE SPESE PER SERVIZI - VEDI ENTRATA CAP.218	2012	0,00	0,00	0,00	0,00
TOTALE CAPITOLO	00002303		Residui		0,00	0,00	0,00	0,00
			Residui da gestione attuale	2015	0,00	0,00	0,00	0,00
			Residui totali		0,00	0,00	0,00	0,00
		00002411	INCARICHI DI LAVORO AUTONOMO PER FORMAZIONE	2012	600,00	0,00	0,00	600,00
TOTALE CAPITOLO	00002411		Residui		600,00	0,00	0,00	600,00
			Residui da gestione attuale	2015	6.000,00	0,00	0,00	6.000,00
			Residui totali		6.600,00	0,00	0,00	6.600,00
		00002428	FONDO PREVIDENZA INTEGRATIVA PERSONALE P.M. ART. 17 CCCNL - POLIZIA MUNICIPALE - RIVERSAMENTO QUOTE PER CHIUSURA CONTABILITA' SEPARATA-VEDI C.E.794	2012	1.195.404,40	0,00	1.195.404,40	0,00
TOTALE CAPITOLO	00002428		Residui		1.195.404,40	0,00	1.195.404,40	0,00
			Residui da gestione attuale	2015	888.047,07	864.372,51	0,00	23.674,56
			Residui totali		2.083.451,47	864.372,51	1.195.404,40	23.674,56
		00002597	ALTRE SPESE PER SERVIZI PROGETTO ANTICONTRAFFAZIONE - VEDI ENTRATA CAP. 123	2013	800,00	0,00	800,00	0,00
TOTALE CAPITOLO	00002597		Residui		800,00	0,00	800,00	0,00
			Residui da gestione attuale	2015	0,00	0,00	0,00	0,00
			Residui totali		800,00	0,00	800,00	0,00
TOTALE CAPITOLO	00003031		Residui		0,00	0,00	0,00	0,00
			Residui da gestione attuale	2015	8.851,51	0,00	0,00	8.851,51
			Residui totali		8.851,51	0,00	0,00	8.851,51
TOTALE INTERVENTO	1030103		Residui		4.071.595,25	857.870,88	3.184.215,99	29.508,38
			Residui da gestione attuale	2015	5.261.722,67	3.956.346,68	0,00	1.305.375,99
			Residui totali		9.333.317,92	4.814.217,56	3.184.215,99	1.334.884,37
	1030104	00000511	DIRITTI, BREVETTI, LICENZE ED ALTRE SPESE - POLIZIA MUNICIPALE	2014	31.813,02	8.164,79	17.631,43	6.016,80
TOTALE CAPITOLO	00000511		Residui		31.813,02	8.164,79	17.631,43	6.016,80
			Residui da gestione attuale	2015	97.497,00	82.440,79	0,00	15.056,21

BILANCIO CONSUNTIVO 2015 - GESTIONE RESIDUI PASSIVI PER ANNO DI PROVENIENZA

Titolo	Intervento	Capitolo	Descrizione	Impegni per anno di provenienza	Importo ultimo consuntivo	Importo pagato	Insussistenze	Importo da conservare
			Residui totali		129.310,02	90.605,58	17.631,43	21.073,01
1	1030104	00000835	LOCAZIONE BENI IMMOBILI - POLIZIA MUNICIPALE	2004	0,00	0,00	0,00	0,00
				2005	0,00	0,00	0,00	0,00
				2006	0,00	0,00	0,00	0,00
				2007	134,50	0,00	0,00	134,50
				2008	0,00	0,00	0,00	0,00
				2009	0,00	0,00	0,00	0,00
				2011	0,00	0,00	0,00	0,00
				2012	0,00	0,00	0,00	0,00
				2013	0,00	0,00	0,00	0,00
				2014	13.426,42	0,00	10.973,70	2.452,72
TOTALE CAPITOLO	00000835	Residui			13.560,92	0,00	10.973,70	2.587,22
		Residui da gestione attuale	2015		120.000,00	117.429,14	0,00	2.570,86
		Residui totali			133.560,92	117.429,14	10.973,70	5.158,08
		00000854	LOCAZIONI BENI MOBILI - POLIZIA MUNICIPALE	2014	3.500,00	871,63	2.628,37	0,00
TOTALE CAPITOLO	00000854	Residui			3.500,00	871,63	2.628,37	0,00
		Residui da gestione attuale	2015		3.500,00	3.000,00	0,00	500,00
		Residui totali			7.000,00	3.871,63	2.628,37	500,00
TOTALE CAPITOLO	00002668	Residui			0,00	0,00	0,00	0,00
		Residui da gestione attuale	2015		624,64	624,64	0,00	0,00
		Residui totali			624,64	624,64	0,00	0,00
TOTALE INTERVENTO	1030104	Residui			48.873,94	9.036,42	31.233,50	8.604,02
		Residui da gestione attuale	2015		221.621,64	203.494,57	0,00	18.127,07
		Residui totali			270.495,58	212.530,99	31.233,50	26.731,09
	1030105	00000054	TRASFERIMENTI - VEDI ENTRATA CAP. 434 - POLIZIA MUNICIPALE	2010	50.529,54	2.393,81	0,00	48.135,73

BILANCIO CONSUNTIVO 2015 - GESTIONE RESIDUI PASSIVI PER ANNO DI PROVENIENZA

Titolo	Intervento	Capitolo	Descrizione		Impegni per anno di provenienza	Importo ultimo consuntivo	Importo pagato	Insussistenze	Importo da conservare
					2011	44.018,83	0,00	30,00	43.988,83
					2012	0,00	0,00	0,00	0,00
					2013	0,00	0,00	0,00	0,00
TOTALE CAPITOLO	0000054		Residui			94.548,37	2.393,81	30,00	92.124,56
			Residui da gestione attuale	2015		0,00	0,00	0,00	0,00
			Residui totali			94.548,37	2.393,81	30,00	92.124,56
TOTALE CAPITOLO	00000863		Residui			0,00	0,00	0,00	0,00
			Residui da gestione attuale	2015		69.835,27	26.019,52	0,00	43.815,75
			Residui totali			69.835,27	26.019,52	0,00	43.815,75
		00001082	TRASFERIMENTI AD ENTI PUBBLICI - POLIZIA MUNICIPALE		2014	28,70	28,70	0,00	0,00
TOTALE CAPITOLO	00001082		Residui			28,70	28,70	0,00	0,00
			Residui da gestione attuale	2015		8.876,87	8.876,87	0,00	0,00
			Residui totali			8.905,57	8.905,57	0,00	0,00
		00001281	TRASFERIMENTI - VEDI ENTRATA CAP. 406 - POLIZIA MUNICIPALE		2012	0,00	0,00	0,00	0,00
					2013	0,00	0,00	0,00	0,00
TOTALE CAPITOLO	00001281		Residui			0,00	0,00	0,00	0,00
			Residui da gestione attuale	2015		0,00	0,00	0,00	0,00
			Residui totali			0,00	0,00	0,00	0,00
TOTALE INTERVENTO	1030105		Residui			94.577,07	2.422,51	30,00	92.124,56
			Residui da gestione attuale	2015		78.712,14	34.896,39	0,00	43.815,75
			Residui totali			173.289,21	37.318,90	30,00	135.940,31
	1030107	00000821	I.R.A.P. - POLIZIA MUNICIPALE		2011	0,00	0,00	0,00	0,00
					2012	0,00	0,00	0,00	0,00
					2013	209,40	209,40	0,00	0,00
					2014	179.210,98	112.311,70	66.899,28	0,00
TOTALE CAPITOLO	00000821		Residui			179.420,38	112.521,10	66.899,28	0,00
			Residui da gestione attuale	2015		747.481,88	624.065,20	0,00	123.416,68
			Residui totali			926.902,26	736.586,30	66.899,28	123.416,68

BILANCIO CONSUNTIVO 2015 - GESTIONE RESIDUI PASSIVI PER ANNO DI PROVENIENZA

Titolo	Intervento	Capitolo	Descrizione	Impegni per anno di provenienza	Importo ultimo consuntivo	Importo pagato	Insussistenze	Importo da conservare
1	1030107	00000912	IMPOSTE E TASSE - POLIZIA MUNICIPALE	2013	0,00	0,00	0,00	0,00
				2014	400,00	0,00	400,00	0,00
TOTALE CAPITOLO		00000912	Residui		400,00	0,00	400,00	0,00
			Residui da gestione attuale	2015	25.729,60	25.729,60	0,00	0,00
			Residui totali		26.129,60	25.729,60	400,00	0,00
		00002615	FONDO INTEGRAZIONE IVA	2014	811,68	748,35	63,33	0,00
TOTALE CAPITOLO		00002615	Residui		811,68	748,35	63,33	0,00
			Residui da gestione attuale	2015	171,50	171,50	0,00	0,00
			Residui totali		983,18	919,85	63,33	0,00
TOTALE INTERVENTO	1030107		Residui		180.632,06	113.269,45	67.362,61	0,00
			Residui da gestione attuale	2015	773.382,98	649.966,30	0,00	123.416,68
			Residui totali		954.015,04	763.235,75	67.362,61	123.416,68
	1040101	00001040	SALARI, STIPENDI, INDENNITA' E RIMBORSI VARI A DIPENDENTI - SCUOLA MATERNA	2011	0,00	0,00	0,00	0,00
				2012	0,00	0,00	0,00	0,00
				2013	0,00	0,00	0,00	0,00
				2014	342.530,89	85.591,06	256.939,83	0,00
TOTALE CAPITOLO		00001040	Residui		342.530,89	85.591,06	256.939,83	0,00
			Residui da gestione attuale	2015	2.860.237,78	2.739.070,78	0,00	121.167,00
			Residui totali		3.202.768,67	2.824.661,84	256.939,83	121.167,00
		00001045	IMPORTO DA VERSARE PER ONERI RIFLESSI ASSISTENZIALI E PREVIDENZIALI A CARICO DELL'ENTE - SCUOLA MATERNA	2011	0,00	0,00	0,00	0,00
				2012	0,00	0,00	0,00	0,00
				2013	0,00	0,00	0,00	0,00
				2014	169.546,21	123.603,32	45.942,89	0,00
TOTALE CAPITOLO		00001045	Residui		169.546,21	123.603,32	45.942,89	0,00
			Residui da gestione attuale	2015	769.823,54	641.502,20	0,00	128.321,34

BILANCIO CONSUNTIVO 2015 - GESTIONE RESIDUI PASSIVI PER ANNO DI PROVENIENZA

Titolo	Intervento	Capitolo	Descrizione	Impegni per anno di provenienza	Importo ultimo consuntivo	Importo pagato	Insussistenze	Importo da conservare
			Residui totali		939.369,75	765.105,52	45.942,89	128.321,34
TOTALE INTERVENTO	1040101		Residui		512.077,10	209.194,38	302.882,72	0,00
			Residui da gestione attuale	2015	3.630.061,32	3.380.572,98	0,00	249.488,34
			Residui totali		4.142.138,42	3.589.767,36	302.882,72	249.488,34
1	1040102	00000810	ACQUISTO BENI E MATERIALI DI CONSUMO - SCUOLA MATERNA	2011	305,00	305,00	0,00	0,00
				2012	0,00	0,00	0,00	0,00
				2013	208,61	208,61	0,00	0,00
				2014	26.435,23	24.816,31	1.118,92	500,00
TOTALE CAPITOLO	00000810		Residui		26.948,84	25.329,92	1.118,92	500,00
			Residui da gestione attuale	2015	29.618,92	20.184,13	0,00	9.434,79
			Residui totali		56.567,76	45.514,05	1.118,92	9.934,79
		00001105		2012	318,64	318,64	0,00	0,00
				2013	341,84	341,84	0,00	0,00
				2014	14.724,23	8.658,21	6.066,02	0,00
TOTALE CAPITOLO	00001105		Residui		15.384,71	9.318,69	6.066,02	0,00
			Residui da gestione attuale	2015	25.255,53	10.311,82	0,00	14.943,71
			Residui totali		40.640,24	19.630,51	6.066,02	14.943,71
TOTALE INTERVENTO	1040102		Residui		42.333,55	34.648,61	7.184,94	500,00
			Residui da gestione attuale	2015	54.874,45	30.495,95	0,00	24.378,50
			Residui totali		97.208,00	65.144,56	7.184,94	24.878,50
	1040103	00000323	ALTRE SPESE PER SERVIZI - VEDI ENTRATA CAP. 178	2005	0,00	0,00	0,00	0,00
TOTALE CAPITOLO	00000323		Residui		0,00	0,00	0,00	0,00
			Residui da gestione attuale	2015	0,00	0,00	0,00	0,00
			Residui totali		0,00	0,00	0,00	0,00
		00000839	ALTRE SPESE PER SERVIZI - SCUOLA MATERNA	2011	0,00	0,00	0,00	0,00
				2013	0,00	0,00	0,00	0,00
				2014	200,00	0,00	200,00	0,00

BILANCIO CONSUNTIVO 2015 - GESTIONE RESIDUI PASSIVI PER ANNO DI PROVENIENZA

Titolo	Intervento	Capitolo	Descrizione	Impegni per anno di provenienza	Importo ultimo consuntivo	Importo pagato	Insussistenze	Importo da conservare
TOTALE CAPITOLO		00000839	Residui		200,00	0,00	200,00	0,00
			Residui da gestione attuale	2015	1.000,00	800,00	0,00	200,00
			Residui totali		1.200,00	800,00	200,00	200,00
		00001100		2012	1.220,00	1.220,00	0,00	0,00
				2013	0,00	0,00	0,00	0,00
				2014	318.960,45	316.554,47	658,80	1.747,18
TOTALE CAPITOLO		00001100	Residui		320.180,45	317.774,47	658,80	1.747,18
			Residui da gestione attuale	2015	2.079.965,96	1.414.948,74	0,00	665.017,22
			Residui totali		2.400.146,41	1.732.723,21	658,80	666.764,40
		00001419	MANUTENZIONE ORDINARIE - VEDI ENTRATA CAP.955-979-980 - SCUOLA MATERNA	2010	318,02	318,02	0,00	0,00
TOTALE CAPITOLO		00001419	Residui		318,02	318,02	0,00	0,00
			Residui da gestione attuale	2015	0,00	0,00	0,00	0,00
			Residui totali		318,02	318,02	0,00	0,00
		00002166	MANUTENZIONE ORDINARIE BENI MOBILI	2012	804,07	804,07	0,00	0,00
				2013	3.399,81	3.399,81	0,00	0,00
				2014	4.000,00	4.000,00	0,00	0,00
TOTALE CAPITOLO		00002166	Residui		8.203,88	8.203,88	0,00	0,00
			Residui da gestione attuale	2015	9.500,00	7.126,46	0,00	2.373,54
			Residui totali		17.703,88	15.330,34	0,00	2.373,54
		00002397	INCARICHI DI LAVORO AUTONOMO PER FORMAZIONE	2012	0,00	0,00	0,00	0,00
				2013	0,00	0,00	0,00	0,00
				2014	5.000,00	1.579,22	2.999,45	421,33
TOTALE CAPITOLO		00002397	Residui		5.000,00	1.579,22	2.999,45	421,33
			Residui da gestione attuale	2015	6.046,05	3.861,53	0,00	2.184,52
			Residui totali		11.046,05	5.440,75	2.999,45	2.605,85
TOTALE INTERVENTO	1040103		Residui		333.902,35	327.875,59	3.858,25	2.168,51
			Residui da gestione attuale	2015	2.096.512,01	1.426.736,73	0,00	669.775,28
			Residui totali		2.430.414,36	1.754.612,32	3.858,25	671.943,79
	1040104	00001074	LOCAZIONI BENI MOBILI - SCUOLA MATERNA	2014	2.750,00	1.000,00	1.750,00	0,00
TOTALE CAPITOLO	00001074		Residui		2.750,00	1.000,00	1.750,00	0,00

BILANCIO CONSUNTIVO 2015 - GESTIONE RESIDUI PASSIVI PER ANNO DI PROVENIENZA

Titolo	Intervento	Capitolo	Descrizione	Impegni per anno di provenienza	Importo ultimo consuntivo	Importo pagato	Insussistenze	Importo da conservare
			Residui da gestione attuale	2015	3.000,00	2.000,00	0,00	1.000,00
			Residui totali		5.750,00	3.000,00	1.750,00	1.000,00
TOTALE INTERVENTO	1040104		Residui		2.750,00	1.000,00	1.750,00	0,00
			Residui da gestione attuale	2015	3.000,00	2.000,00	0,00	1.000,00
			Residui totali		5.750,00	3.000,00	1.750,00	1.000,00
TOTALE CAPITOLO	0000147		Residui		0,00	0,00	0,00	0,00
			Residui da gestione attuale	2015	32.350,00	32.350,00	0,00	0,00
			Residui totali		32.350,00	32.350,00	0,00	0,00
1	1040105	00001108	TRASFERIMENTI - SCUOLA MATERNA	2013	263.163,60	261.172,52	1.991,08	0,00
				2014	227.516,00	224.516,00	3.000,00	0,00
TOTALE CAPITOLO	00001108		Residui		490.679,60	485.688,52	4.991,08	0,00
			Residui da gestione attuale	2015	1.582.794,00	993.289,29	0,00	589.504,71
			Residui totali		2.073.473,60	1.478.977,81	4.991,08	589.504,71
TOTALE INTERVENTO	1040105		Residui		490.679,60	485.688,52	4.991,08	0,00
			Residui da gestione attuale	2015	1.615.144,00	1.025.639,29	0,00	589.504,71
			Residui totali		2.105.823,60	1.511.327,81	4.991,08	589.504,71
	1040107	00001041	I.R.A.P. - SCUOLA MATERNA	2011	0,00	0,00	0,00	0,00
				2012	0,00	0,00	0,00	0,00
				2013	0,00	0,00	0,00	0,00
				2014	68.237,61	38.151,63	30.085,98	0,00
TOTALE CAPITOLO	00001041		Residui		68.237,61	38.151,63	30.085,98	0,00
			Residui da gestione attuale	2015	225.284,03	185.293,03	0,00	39.991,00
			Residui totali		293.521,64	223.444,66	30.085,98	39.991,00
		00001711	IMPOSTE E TASSE - SCUOLA MATERNA	2013	0,00	0,00	0,00	0,00
				2014	100,00	0,00	100,00	0,00
TOTALE CAPITOLO	00001711		Residui		100,00	0,00	100,00	0,00
			Residui da gestione attuale	2015	111,78	111,78	0,00	0,00
			Residui totali		211,78	111,78	100,00	0,00
TOTALE INTERVENTO	1040107		Residui		68.337,61	38.151,63	30.185,98	0,00
			Residui da gestione attuale	2015	225.395,81	185.404,81	0,00	39.991,00
			Residui totali		293.733,42	223.556,44	30.185,98	39.991,00
	1040202	00001143	ACQUISTO BENI E MATERIALI DI CONSUMO - ISTRUZIONE ELEMENTARE	2013	1.651,30	1.651,30	0,00	0,00

BILANCIO CONSUNTIVO 2015 - GESTIONE RESIDUI PASSIVI PER ANNO DI PROVENIENZA

Titolo	Intervento	Capitolo	Descrizione	Impegni per anno di provenienza	Importo ultimo consuntivo	Importo pagato	Insussistenze	Importo da conservare
				2014	42.728,24	42.478,24	250,00	0,00
TOTALE CAPITOLO	00001143	Residui			44.379,54	44.129,54	250,00	0,00
		Residui da gestione attuale		2015	40.437,97	6.920,72	0,00	33.517,25
		Residui totali			84.817,51	51.050,26	250,00	33.517,25
TOTALE INTERVENTO	1040202	Residui			44.379,54	44.129,54	250,00	0,00
		Residui da gestione attuale		2015	40.437,97	6.920,72	0,00	33.517,25
		Residui totali			84.817,51	51.050,26	250,00	33.517,25
	1040203	00001156	ALTRE SPESE PER SERVIZI - ISTRUZIONE ELEMENTARE	2013	0,00	0,00	0,00	0,00
				2014	250,00	0,00	250,00	0,00
TOTALE CAPITOLO	00001156	Residui			250,00	0,00	250,00	0,00
		Residui da gestione attuale		2015	1.000,00	800,00	0,00	200,00
		Residui totali			1.250,00	800,00	250,00	200,00
		00001161		2012	0,00	0,00	0,00	0,00
				2013	0,00	0,00	0,00	0,00
				2014	1.502.614,10	1.497.004,10	0,00	5.610,00
TOTALE CAPITOLO	00001161	Residui			1.502.614,10	1.497.004,10	0,00	5.610,00
		Residui da gestione attuale		2015	3.901.665,40	3.355.179,16	0,00	546.486,24
		Residui totali			5.404.279,50	4.852.183,26	0,00	552.096,24
		00001420	MANUTENZIONE ORDINARIE - VEDI ENTRATA CAP.955-979-980 - ISTRUZIONE ELEMENTARE	2010	108,06	108,06	0,00	0,00
TOTALE CAPITOLO	00001420	Residui			108,06	108,06	0,00	0,00
		Residui da gestione attuale		2015	0,00	0,00	0,00	0,00
		Residui totali			108,06	108,06	0,00	0,00
		00001894	ALTRE SPESE PER SERVIZI - VEDI ENTRATA CAP. 283	2002	0,00	0,00	0,00	0,00
TOTALE CAPITOLO	00001894	Residui			0,00	0,00	0,00	0,00
		Residui da gestione attuale		2015	0,00	0,00	0,00	0,00
		Residui totali			0,00	0,00	0,00	0,00
		00002095	ALTRE SPESE PER SERVIZI - VEDI ENTRATA	2012	17.000,00	3.283,02	12.240,17	1.476,81

BILANCIO CONSUNTIVO 2015 - GESTIONE RESIDUI PASSIVI PER ANNO DI PROVENIENZA

Titolo	Intervento	Capitolo	Descrizione	Impegni per anno di provenienza	Importo ultimo consuntivo	Importo pagato	Insussistenze	Importo da conservare
			CAP. 216 - ISTRUZIONE ELEMENTARE					
				2013	198.173,79	198.173,26	0,00	0,53
TOTALE CAPITOLO	00002095	Residui			215.173,79	201.456,28	12.240,17	1.477,34
		Residui da gestione attuale	2015		161.902,99	0,00	0,00	161.902,99
		Residui totali			377.076,78	201.456,28	12.240,17	163.380,33
	00002165	MANUTENZIONE ORDINARIE BENI MOBILI		2012	0,00	0,00	0,00	0,00
				2013	4.796,98	4.796,98	0,00	0,00
				2014	2.000,00	2.000,00	0,00	0,00
TOTALE CAPITOLO	00002165	Residui			6.796,98	6.796,98	0,00	0,00
		Residui da gestione attuale	2015		8.649,00	3.100,24	0,00	5.548,76
		Residui totali			15.445,98	9.897,22	0,00	5.548,76
TOTALE INTERVENTO	1040203	Residui			1.724.942,93	1.705.365,42	12.490,17	7.087,34
		Residui da gestione attuale	2015		4.073.217,39	3.359.079,40	0,00	714.137,99
		Residui totali			5.798.160,32	5.064.444,82	12.490,17	721.225,33
	1040204	00001160	LOCAZIONE BENI IMMOBILI - ISTRUZIONE ELEMENTARE	2014	187,91	0,00	0,00	187,91
TOTALE CAPITOLO	00001160	Residui			187,91	0,00	0,00	187,91
		Residui da gestione attuale	2015		14.629,70	14.629,70	0,00	0,00
		Residui totali			14.817,61	14.629,70	0,00	187,91
	00001168	LOCAZIONE BENI MOBILI - ISTRUZIONE ELEMENTARE		2014	2.916,67	416,67	2.500,00	0,00
TOTALE CAPITOLO	00001168	Residui			2.916,67	416,67	2.500,00	0,00
		Residui da gestione attuale	2015		7.000,00	3.000,00	0,00	4.000,00
		Residui totali			9.916,67	3.416,67	2.500,00	4.000,00
TOTALE INTERVENTO	1040204	Residui			3.104,58	416,67	2.500,00	187,91
		Residui da gestione attuale	2015		21.629,70	17.629,70	0,00	4.000,00
		Residui totali			24.734,28	18.046,37	2.500,00	4.187,91
	1040205	00000169	TRASFERIMENTI AD AMMINISTRAZIONI PUBBLICHE - ISTRUZIONE ELEMENTARE	2014	21.181,87	9.181,87	12.000,00	0,00
TOTALE CAPITOLO	00000169	Residui			21.181,87	9.181,87	12.000,00	0,00
		Residui da gestione attuale	2015		229.879,82	201.917,74	0,00	27.962,08
		Residui totali			251.061,69	211.099,61	12.000,00	27.962,08
	00001178	TRASFERIMENTI - ISTRUZIONE ELEMENTARE		2013	3.222,00	3.222,00	0,00	0,00

BILANCIO CONSUNTIVO 2015 - GESTIONE RESIDUI PASSIVI PER ANNO DI PROVENIENZA

Titolo	Intervento	Capitolo	Descrizione	Impegni per anno di provenienza	Importo ultimo consuntivo	Importo pagato	Insussistenze	Importo da conservare
1	1040205	00001178	TRASFERIMENTI - ISTRUZIONE ELEMENTARE	2014	79.364,25	75.332,25	4.032,00	0,00
TOTALE CAPITOLO		00001178	Residui		82.586,25	78.554,25	4.032,00	0,00
			Residui da gestione attuale	2015	70.700,49	43.500,49	0,00	27.200,00
			Residui totali		153.286,74	122.054,74	4.032,00	27.200,00
TOTALE INTERVENTO	1040205		Residui		103.768,12	87.736,12	16.032,00	0,00
			Residui da gestione attuale	2015	300.580,31	245.418,23	0,00	55.162,08
			Residui totali		404.348,43	333.154,35	16.032,00	55.162,08
	1040302	00001214	ACQUISTO BENI E MATERIALI DI CONSUMO - ISTRUZIONE MEDIA	2011	0,00	0,00	0,00	0,00
				2013	321,31	321,31	0,00	0,00
				2014	22.750,00	22.500,00	250,00	0,00
TOTALE CAPITOLO		00001214	Residui		23.071,31	22.821,31	250,00	0,00
			Residui da gestione attuale	2015	18.750,00	5.236,09	0,00	13.513,91
			Residui totali		41.821,31	28.057,40	250,00	13.513,91
TOTALE INTERVENTO	1040302		Residui		23.071,31	22.821,31	250,00	0,00
			Residui da gestione attuale	2015	18.750,00	5.236,09	0,00	13.513,91
			Residui totali		41.821,31	28.057,40	250,00	13.513,91
	1040303	00001236	ALTRE SPESE PER SERVIZI - ISTRUZIONE MEDIA	2014	174.373,96	174.373,96	0,00	0,00
TOTALE CAPITOLO		00001236	Residui		174.373,96	174.373,96	0,00	0,00
			Residui da gestione attuale	2015	322.920,00	245.153,27	0,00	77.766,73
			Residui totali		497.293,96	419.527,23	0,00	77.766,73
		00001251		2012	296,41	296,41	0,00	0,00
				2013	0,00	0,00	0,00	0,00
				2014	200,00	0,00	200,00	0,00
TOTALE CAPITOLO		00001251	Residui		496,41	296,41	200,00	0,00
			Residui da gestione attuale	2015	997,69	997,69	0,00	0,00
			Residui totali		1.494,10	1.294,10	200,00	0,00
		00001421	MANUTENZIONE ORDINARIE - VEDI ENTRATA CAP.955-979-980 - ISTRUZIONE MEDIA	2010	623,70	623,70	0,00	0,00

BILANCIO CONSUNTIVO 2015 - GESTIONE RESIDUI PASSIVI PER ANNO DI PROVENIENZA

Titolo	Intervento	Capitolo	Descrizione	Impegni per anno di provenienza	Importo ultimo consuntivo	Importo pagato	Insussistenze	Importo da conservare
TOTALE CAPITOLO		00001421	Residui		623,70	623,70	0,00	0,00
			Residui da gestione attuale	2015	0,00	0,00	0,00	0,00
			Residui totali		623,70	623,70	0,00	0,00
1	1040303	00002167	MANUTENZIONE ORDINARIE BENI MOBILI	2012	39,42	39,42	0,00	0,00
				2013	4.894,45	4.894,45	0,00	0,00
				2014	1.000,00	1.000,00	0,00	0,00
TOTALE CAPITOLO		00002167	Residui		5.933,87	5.933,87	0,00	0,00
			Residui da gestione attuale	2015	7.999,49	7.000,00	0,00	999,49
			Residui totali		13.933,36	12.933,87	0,00	999,49
TOTALE INTERVENTO	1040303		Residui		181.427,94	181.227,94	200,00	0,00
			Residui da gestione attuale	2015	331.917,18	253.150,96	0,00	78.766,22
			Residui totali		513.345,12	434.378,90	200,00	78.766,22
	1040304	00001225	LOCAZIONE BENI IMMOBILI - ISTRUZIONE MEDIA	2013	0,00	0,00	0,00	0,00
				2014	39.584,55	33.848,10	0,00	5.736,45
TOTALE CAPITOLO		00001225	Residui		39.584,55	33.848,10	0,00	5.736,45
			Residui da gestione attuale	2015	133.000,00	79.405,87	0,00	53.594,13
			Residui totali		172.584,55	113.253,97	0,00	59.330,58
		00001254	LOCAZIONE BENI MOBILI - ISTRUZIONE MEDIA	2014	3.474,00	800,00	2.674,00	0,00
TOTALE CAPITOLO		00001254	Residui		3.474,00	800,00	2.674,00	0,00
			Residui da gestione attuale	2015	8.000,00	1.800,00	0,00	6.200,00
			Residui totali		11.474,00	2.600,00	2.674,00	6.200,00
TOTALE INTERVENTO	1040304		Residui		43.058,55	34.648,10	2.674,00	5.736,45
			Residui da gestione attuale	2015	141.000,00	81.205,87	0,00	59.794,13
			Residui totali		184.058,55	115.853,97	2.674,00	65.530,58
	1040305	00000154	TRASFERIMENTI AD AMMINISTRAZIONI PUBBLICHE - ISTRUZIONE MEDIA	2014	3.000,00	3.000,00	0,00	0,00
TOTALE CAPITOLO		00000154	Residui		3.000,00	3.000,00	0,00	0,00
			Residui da gestione attuale	2015	130.420,00	130.420,00	0,00	0,00
			Residui totali		133.420,00	133.420,00	0,00	0,00
		00001192	TRASFERIMENTI - ISTRUZIONE MEDIA	2014	57.635,75	57.635,75	0,00	0,00
TOTALE CAPITOLO		00001192	Residui		57.635,75	57.635,75	0,00	0,00
			Residui da gestione attuale	2015	57.000,00	34.200,00	0,00	22.800,00
			Residui totali		114.635,75	91.835,75	0,00	22.800,00

BILANCIO CONSUNTIVO 2015 - GESTIONE RESIDUI PASSIVI PER ANNO DI PROVENIENZA

Titolo	Intervento	Capitolo	Descrizione	Impegni per anno di provenienza	Importo ultimo consuntivo	Importo pagato	Insussistenze	Importo da conservare
TOTALE INTERVENTO		1040305	Residui		60.635,75	60.635,75	0,00	0,00
			Residui da gestione attuale	2015	187.420,00	164.620,00	0,00	22.800,00
			Residui totali		248.055,75	225.255,75	0,00	22.800,00
1	1040501	00001256	SALARI, STIPENDI, INDENNITA' E RIMBORSI VARI A DIPENDENTI - ASSISTENZA SCOLASTICA, TRASPORTO, REFEZIONE E ALTRI SERVIZI	2013	0,00	0,00	0,00	0,00
				2014	118.053,43	13.117,11	104.936,32	0,00
TOTALE CAPITOLO		00001256	Residui		118.053,43	13.117,11	104.936,32	0,00
			Residui da gestione attuale	2015	1.740.384,39	1.721.569,68	0,00	18.814,71
			Residui totali		1.858.437,82	1.734.686,79	104.936,32	18.814,71
		00001257	IMPORTO DA VERSARE PER ONERI RIFLESSI ASSISTENZIALI E PREVIDENZIALI A CARICO DELL'ENTE - ASSISTENZA SCOLASTICA, TRASPORTO, REFEZIONE E ALTRI SERVIZI	2011	0,00	0,00	0,00	0,00
				2012	0,00	0,00	0,00	0,00
				2013	0,00	0,00	0,00	0,00
				2014	94.338,02	62.032,32	32.305,70	0,00
TOTALE CAPITOLO		00001257	Residui		94.338,02	62.032,32	32.305,70	0,00
			Residui da gestione attuale	2015	476.677,19	407.594,16	0,00	69.083,03
			Residui totali		571.015,21	469.626,48	32.305,70	69.083,03
		00002393	COMPENSI DI VARIA NATURA A DIPENDENTI PER FORMAZIONE	2012	0,00	0,00	0,00	0,00
TOTALE CAPITOLO		00002393	Residui		0,00	0,00	0,00	0,00
			Residui da gestione attuale	2015	0,00	0,00	0,00	0,00
			Residui totali		0,00	0,00	0,00	0,00
TOTALE INTERVENTO		1040501	Residui		212.391,45	75.149,43	137.242,02	0,00
			Residui da gestione attuale	2015	2.217.061,58	2.129.163,84	0,00	87.897,74
			Residui totali		2.429.453,03	2.204.313,27	137.242,02	87.897,74

BILANCIO CONSUNTIVO 2015 - GESTIONE RESIDUI PASSIVI PER ANNO DI PROVENIENZA

Titolo	Intervento	Capitolo	Descrizione	Impegni per anno di provenienza	Importo ultimo consuntivo	Importo pagato	Insussistenze	Importo da conservare
1	1040502	00000321	ACQUISTO DI BENI DI CONSUMO - VEDI ENTRATA CAP. 178	2005	0,00	0,00	0,00	0,00
TOTALE CAPITOLO		00000321	Residui		0,00	0,00	0,00	0,00
			Residui da gestione attuale	2015	0,00	0,00	0,00	0,00
			Residui totali		0,00	0,00	0,00	0,00
		00001259	ACQUISTO BENI E MATERIALI DI CONSUMO - ASSISTENZA SCOLASTICA, TRASPORTO, REFEZIONE E ALTRI SERVIZI	2012	297,38	297,38	0,00	0,00
				2013	1.259,25	1.259,25	0,00	0,00
				2014	2.655,81	1.155,81	1.500,00	0,00
TOTALE CAPITOLO		00001259	Residui		4.212,44	2.712,44	1.500,00	0,00
			Residui da gestione attuale	2015	3.884,50	3.734,50	0,00	150,00
			Residui totali		8.096,94	6.446,94	1.500,00	150,00
		00001312		2012	0,00	0,00	0,00	0,00
				2013	2.870,15	870,15	0,00	2.000,00
				2014	138.362,37	126.515,19	11.792,61	54,57
TOTALE CAPITOLO		00001312	Residui		141.232,52	127.385,34	11.792,61	2.054,57
			Residui da gestione attuale	2015	269.644,51	170.923,28	0,00	98.721,23
			Residui totali		410.877,03	298.308,62	11.792,61	100.775,80
TOTALE INTERVENTO	1040502		Residui		145.444,96	130.097,78	13.292,61	2.054,57
			Residui da gestione attuale	2015	273.529,01	174.657,78	0,00	98.871,23
			Residui totali		418.973,97	304.755,56	13.292,61	100.925,80
	1040503	00000343	ALTRE SPESE PER SERVIZI - VEDI ENTRATA CAP. 177	2005	0,00	0,00	0,00	0,00
TOTALE CAPITOLO		00000343	Residui		0,00	0,00	0,00	0,00
			Residui da gestione attuale	2015	0,00	0,00	0,00	0,00
			Residui totali		0,00	0,00	0,00	0,00

BILANCIO CONSUNTIVO 2015 - GESTIONE RESIDUI PASSIVI PER ANNO DI PROVENIENZA

Titolo	Intervento	Capitolo	Descrizione	Impegni per anno di provenienza	Importo ultimo consuntivo	Importo pagato	Insussistenze	Importo da conservare
1	1040503	00000715	ALTRE SPESE PER SERVIZI - VEDI ENTRATA CAP. 154 - ASSISTENZA SCOLASTICA, TRASPORTO, REFEZIONE E ALTRI SERVIZI	2013	158.560,00	158.560,00	0,00	0,00
TOTALE CAPITOLO		00000715	Residui		158.560,00	158.560,00	0,00	0,00
			Residui da gestione attuale	2015	159.773,19	0,00	0,00	159.773,19
			Residui totali		318.333,19	158.560,00	0,00	159.773,19
		00000720	INCARICHI DI LAVORO AUTONOMO - ASSISTENZA SCOLASTICA, TRASPORTO, REFEZIONE E ALTRI SERVIZI	2013	93,60	93,60	0,00	0,00
				2014	6.990,67	6.030,00	960,67	0,00
TOTALE CAPITOLO		00000720	Residui		7.084,27	6.123,60	960,67	0,00
			Residui da gestione attuale	2015	20.618,57	12.161,94	0,00	8.456,63
			Residui totali		27.702,84	18.285,54	960,67	8.456,63
		00001285	ALTRE SPESE PER SERVIZI - ASSISTENZA SCOLASTICA, TRASPORTO, REFEZIONE E ALTRI SERVIZI	2008	0,00	0,00	0,00	0,00
				2010	0,00	0,00	0,00	0,00
				2011	0,00	0,00	0,00	0,00
				2012	0,00	0,00	0,00	0,00
				2013	15.053,43	13.012,70	2.040,73	0,00
				2014	227.579,75	201.782,63	22.762,27	3.034,85
TOTALE CAPITOLO		00001285	Residui		242.633,18	214.795,33	24.803,00	3.034,85
			Residui da gestione attuale	2015	576.814,24	286.481,05	0,00	290.333,19
			Residui totali		819.447,42	501.276,38	24.803,00	293.368,04
		00001295		2013	0,00	0,00	0,00	0,00

BILANCIO CONSUNTIVO 2015 - GESTIONE RESIDUI PASSIVI PER ANNO DI PROVENIENZA

Titolo	Intervento	Capitolo	Descrizione	Impegni per anno di provenienza	Importo ultimo consuntivo	Importo pagato	Insussistenze	Importo da conservare
			SERVIZI					
				2014	5.236,00	4.736,00	500,00	0,00
TOTALE CAPITOLO	00001295	Residui			5.236,00	4.736,00	500,00	0,00
		Residui da gestione attuale	2015		14.758,00	10.918,50	0,00	3.839,50
		Residui totali			19.994,00	15.654,50	500,00	3.839,50
	00001590	MANUTENZIONI ORDINARIE AUTOVETTURE- VEDI ENTRATA CAP. 955-978-979-980		2011	0,00	0,00	0,00	0,00
TOTALE CAPITOLO	00001590	Residui			0,00	0,00	0,00	0,00
		Residui da gestione attuale	2015		0,00	0,00	0,00	0,00
		Residui totali			0,00	0,00	0,00	0,00
	00001611	ALTRE SPESE PER SERVIZI - VEDI ENTRATA CAP. 718		2010	111,08	111,08	0,00	0,00
				2012	2.372,40	2.372,40	0,00	0,00
				2013	7.728,28	7.728,27	0,01	0,00
				2014	23.502,12	11.749,56	11.752,56	0,00
TOTALE CAPITOLO	00001611	Residui			33.713,88	21.961,31	11.752,57	0,00
		Residui da gestione attuale	2015		28.085,58	14.297,70	0,00	13.787,88
		Residui totali			61.799,46	36.259,01	11.752,57	13.787,88
	00002045	MANUTENZIONI ORDINARIE AUTOVETTURE		2014	500,00	500,00	0,00	0,00
TOTALE CAPITOLO	00002045	Residui			500,00	500,00	0,00	0,00
		Residui da gestione attuale	2015		500,00	500,00	0,00	0,00
		Residui totali			1.000,00	1.000,00	0,00	0,00
	00002077	MANUTENZIONI ORDINARIE - VEDI ENTRATA CAP.955-979-980 - ASSISTENZA SCOLASTICA, TRASPORTO, REFEZIONE E ALTRI SERVIZI		2008	0,00	0,00	0,00	0,00
				2010	0,00	0,00	0,00	0,00
TOTALE CAPITOLO	00002077	Residui			0,00	0,00	0,00	0,00
		Residui da gestione attuale	2015		0,00	0,00	0,00	0,00
		Residui totali			0,00	0,00	0,00	0,00

BILANCIO CONSUNTIVO 2015 - GESTIONE RESIDUI PASSIVI PER ANNO DI PROVENIENZA

Titolo	Intervento	Capitolo	Descrizione	Impegni per anno di provenienza	Importo ultimo consuntivo	Importo pagato	Insussistenze	Importo da conservare
1	1040503	00002168	MANUTENZIONE ORDINARIE BENI MOBILI	2014	902,49	664,36	238,13	0,00
TOTALE CAPITOLO		00002168	Residui		902,49	664,36	238,13	0,00
			Residui da gestione attuale	2015	300,00	166,67	0,00	133,33
			Residui totali		1.202,49	831,03	238,13	133,33
		00002394	INCARICHI DI LAVORO AUTONOMO PER FORMAZIONE	2013	0,00	0,00	0,00	0,00
TOTALE CAPITOLO		00002394	Residui		0,00	0,00	0,00	0,00
			Residui da gestione attuale	2015	0,00	0,00	0,00	0,00
			Residui totali		0,00	0,00	0,00	0,00
		00002399	ALTRE SPESE PER SERVIZI PER PUBBLICITA'	2012	0,00	0,00	0,00	0,00
TOTALE CAPITOLO		00002399	Residui		0,00	0,00	0,00	0,00
			Residui da gestione attuale	2015	0,00	0,00	0,00	0,00
			Residui totali		0,00	0,00	0,00	0,00
TOTALE CAPITOLO		00002933	Residui		0,00	0,00	0,00	0,00
			Residui da gestione attuale	2015	19.288,20	19.288,20	0,00	0,00
			Residui totali		19.288,20	19.288,20	0,00	0,00
TOTALE INTERVENTO	1040503		Residui		448.629,82	407.340,60	38.254,37	3.034,85
			Residui da gestione attuale	2015	820.137,78	343.814,06	0,00	476.323,72
			Residui totali		1.268.767,60	751.154,66	38.254,37	479.358,57
	1040504	00001301	LOCAZIONI BENI MOBILI - ASSISTENZA SCOLASTICA, TRASPORTO, REFEZIONE E ALTRI SERVIZI	2014	1.000,00	0,00	1.000,00	0,00
TOTALE CAPITOLO		00001301	Residui		1.000,00	0,00	1.000,00	0,00
			Residui da gestione attuale	2015	2.000,00	700,00	0,00	1.300,00
			Residui totali		3.000,00	700,00	1.000,00	1.300,00
TOTALE INTERVENTO	1040504		Residui		1.000,00	0,00	1.000,00	0,00
			Residui da gestione attuale	2015	2.000,00	700,00	0,00	1.300,00
			Residui totali		3.000,00	700,00	1.000,00	1.300,00
	1040505	00000146	TRASFERIMENTI AD AMMINISTRAZIONI PUBBLICHE - ASSISTENZA SCOLASTICA, TRASPORTO, REFEZIONE E ALTRI SERVIZI	2012	0,00	0,00	0,00	0,00
				2013	7.270,00	7.270,00	0,00	0,00
				2014	153.597,21	153.597,21	0,00	0,00

BILANCIO CONSUNTIVO 2015 - GESTIONE RESIDUI PASSIVI PER ANNO DI PROVENIENZA

Titolo	Intervento	Capitolo	Descrizione	Impegni per anno di provenienza	Importo ultimo consuntivo	Importo pagato	Insussistenze	Importo da conservare
			PUBBLICHE - ASSISTENZA SCOLASTICA, TRASPORTO, REFEZIONE E ALTRI SERVIZI					
TOTALE CAPITOLO		00000146	Residui		160.867,21	160.867,21	0,00	0,00
			Residui da gestione attuale	2015	183.694,88	183.608,43	0,00	86,45
			Residui totali		344.562,09	344.475,64	0,00	86,45
		00001273	TRASFERIMENTI - ASSISTENZA SCOLASTICA, TRASPORTO, REFEZIONE E ALTRI SERVIZI	2013	25.000,00	25.000,00	0,00	0,00
				2014	27.500,00	2.500,00	25.000,00	0,00
TOTALE CAPITOLO		00001273	Residui		52.500,00	27.500,00	25.000,00	0,00
			Residui da gestione attuale	2015	65.284,96	21.634,96	0,00	43.650,00
			Residui totali		117.784,96	49.134,96	25.000,00	43.650,00
		00001661	TRASFERIMENTI AD AMMINISTRAZIONI PUBBLICHE - VEDI ENTRATA CAP. 139	2010	0,00	0,00	0,00	0,00
TOTALE CAPITOLO		00001661	Residui		0,00	0,00	0,00	0,00
			Residui da gestione attuale	2015	0,00	0,00	0,00	0,00
			Residui totali		0,00	0,00	0,00	0,00
TOTALE INTERVENTO	1040505		Residui		213.367,21	188.367,21	25.000,00	0,00
			Residui da gestione attuale	2015	248.979,84	205.243,39	0,00	43.736,45
			Residui totali		462.347,05	393.610,60	25.000,00	43.736,45
	1040507	00000872	IMPOSTE E TASSE - ASSISTENZA SCOLASTICA, TRASPORTO, REFEZIONE E ALTRI SERVIZI	2013	0,00	0,00	0,00	0,00
				2014	400,00	0,00	400,00	0,00
TOTALE CAPITOLO		00000872	Residui		400,00	0,00	400,00	0,00
			Residui da gestione attuale	2015	409,65	409,65	0,00	0,00
			Residui totali		809,65	409,65	400,00	0,00
		00001258	I.R.A.P. - ASSISTENZA SCOLASTICA, TRASPORTO, REFEZIONE E ALTRI SERVIZI	2011	0,00	0,00	0,00	0,00
				2012	0,00	0,00	0,00	0,00
				2013	0,00	0,00	0,00	0,00
				2014	35.670,85	19.966,30	15.704,55	0,00
TOTALE CAPITOLO		00001258	Residui		35.670,85	19.966,30	15.704,55	0,00

BILANCIO CONSUNTIVO 2015 - GESTIONE RESIDUI PASSIVI PER ANNO DI PROVENIENZA

Titolo	Intervento	Capitolo	Descrizione	Impegni per anno di provenienza	Importo ultimo consuntivo	Importo pagato	Insussistenze	Importo da conservare
			Residui da gestione attuale	2015	139.776,50	119.012,38	0,00	20.764,12
			Residui totali		175.447,35	138.978,68	15.704,55	20.764,12
TOTALE CAPITOLO	00002669		Residui		0,00	0,00	0,00	0,00
			Residui da gestione attuale	2015	825,00	225,00	0,00	600,00
			Residui totali		825,00	225,00	0,00	600,00
TOTALE INTERVENTO	1040507		Residui		36.070,85	19.966,30	16.104,55	0,00
			Residui da gestione attuale	2015	141.011,15	119.647,03	0,00	21.364,12
			Residui totali		177.082,00	139.613,33	16.104,55	21.364,12
1	1050101	00001460	SALARI, STIPENDI, INDENNITA' E RIMBORSI VARI A DIPENDENTI - BIBLIOTECHE, MUSEI E PINACOTECHE	2013	0,00	0,00	0,00	0,00
				2014	156.140,00	5.559,08	150.580,92	0,00
TOTALE CAPITOLO	00001460		Residui		156.140,00	5.559,08	150.580,92	0,00
			Residui da gestione attuale	2015	1.378.980,72	1.352.680,72	0,00	26.300,00
			Residui totali		1.535.120,72	1.358.239,80	150.580,92	26.300,00
		00001461		2013	0,00	0,00	0,00	0,00
				2014	154.651,57	608,17	154.043,40	0,00
TOTALE CAPITOLO	00001461		Residui		154.651,57	608,17	154.043,40	0,00
			Residui da gestione attuale	2015	956.798,44	956.798,44	0,00	0,00
			Residui totali		1.111.450,01	957.406,61	154.043,40	0,00
		00001462	IMPORTO DA VERSARE PER ONERI RIFLESSI ASSISTENZIALI E PREVIDENZIALI A CARICO DELL'ENTE - BIBLIOTECHE, MUSEI E PINACOTECHE	2012	0,00	0,00	0,00	0,00
				2013	0,00	0,00	0,00	0,00
				2014	56.668,86	34.242,39	22.426,47	0,00

BILANCIO CONSUNTIVO 2015 - GESTIONE RESIDUI PASSIVI PER ANNO DI PROVENIENZA

Titolo	Intervento	Capitolo	Descrizione	Impegni per anno di provenienza	Importo ultimo consuntivo	Importo pagato	Insussistenze	Importo da conservare
TOTALE CAPITOLO		00001462	Residui		56.668,86	34.242,39	22.426,47	0,00
			Residui da gestione attuale	2015	248.244,56	215.025,91	0,00	33.218,65
			Residui totali		304.913,42	249.268,30	22.426,47	33.218,65
1	1050101	00001465	IMPORTO DA VERSARE PER ONERI RIFLESSI ASSISTENZIALI E PREVIDENZIALI A CARICO DELL'ENTE - BIBLIOTECHE, MUSEI E PINACOTECHE	2012	0,00	0,00	0,00	0,00
				2013	0,00	0,00	0,00	0,00
				2014	88.722,42	50.225,57	38.496,85	0,00
TOTALE CAPITOLO		00001465	Residui		88.722,42	50.225,57	38.496,85	0,00
			Residui da gestione attuale	2015	360.445,57	311.653,54	0,00	48.792,03
			Residui totali		449.167,99	361.879,11	38.496,85	48.792,03
TOTALE INTERVENTO	1050101		Residui		456.182,85	90.635,21	365.547,64	0,00
			Residui da gestione attuale	2015	2.944.469,29	2.836.158,61	0,00	108.310,68
			Residui totali		3.400.652,14	2.926.793,82	365.547,64	108.310,68
	1050102	00000332	ACQUISTO DI BENI DI CONSUMO - VEDI ENTRATA CAP. 344 - BIBLIOTECHE, MUSEI E PINACOTECHE	2006	0,00	0,00	0,00	0,00
				2007	0,00	0,00	0,00	0,00
				2009	0,00	0,00	0,00	0,00
				2010	0,00	0,00	0,00	0,00
				2012	1.478,44	1.477,98	0,46	0,00
				2013	0,00	0,00	0,00	0,00

BILANCIO CONSUNTIVO 2015 - GESTIONE RESIDUI PASSIVI PER ANNO DI PROVENIENZA

Titolo	Intervento	Capitolo	Descrizione	Impegni per anno di provenienza	Importo ultimo consuntivo	Importo pagato	Insussistenze	Importo da conservare
1	1050102	00000332	ACQUISTO DI BENI DI CONSUMO - VEDI ENTRATA CAP. 344 - BIBLIOTECHE, MUSEI E PINACOTECHE	2014	782,03	782,03	0,00	0,00
TOTALE CAPITOLO	00000332	Residui			2.260,47	2.260,01	0,46	0,00
		Residui da gestione attuale	2015		0,00	0,00	0,00	0,00
		Residui totali			2.260,47	2.260,01	0,46	0,00
		00001365	ACQUISTO MATERIE E BENI DI CONSUMO - VEDI ENTRATA CAP. 268	2007	0,00	0,00	0,00	0,00
TOTALE CAPITOLO	00001365	Residui			0,00	0,00	0,00	0,00
		Residui da gestione attuale	2015		0,00	0,00	0,00	0,00
		Residui totali			0,00	0,00	0,00	0,00
		00001463	ACQUISTO BENI E MATERIALI DI CONSUMO - BIBLIOTECHE, MUSEI E PINACOTECHE	2013	0,00	0,00	0,00	0,00
				2014	2.565,89	2.415,97	149,92	0,00
TOTALE CAPITOLO	00001463	Residui			2.565,89	2.415,97	149,92	0,00
		Residui da gestione attuale	2015		2.189,92	2.064,92	0,00	125,00
		Residui totali			4.755,81	4.480,89	149,92	125,00
		00001496		2012	172,11	0,00	172,11	0,00
				2013	1.955,85	1.949,53	6,32	0,00
				2014	31.689,24	31.689,22	0,02	0,00
TOTALE CAPITOLO	00001496	Residui			33.817,20	33.638,75	178,45	0,00
		Residui da gestione attuale	2015		28.999,78	4.519,68	0,00	24.480,10
		Residui totali			62.816,98	38.158,43	178,45	24.480,10
		00001500	ACQUISTO BENI E MATERIALE DI CONSUMO - VEDI ENTRATA CAP. 229	2014	4.325,67	4.325,67	0,00	0,00
TOTALE CAPITOLO	00001500	Residui			4.325,67	4.325,67	0,00	0,00
		Residui da gestione attuale	2015		0,00	0,00	0,00	0,00
		Residui totali			4.325,67	4.325,67	0,00	0,00
		00001516	ACQUISTO BENI E MATERIALI DI CONSUMO - BIBLIOTECHE, MUSEI E PINACOTECHE	2011	200,43	0,00	0,00	200,43
				2013	3.419,13	3.419,13	0,00	0,00

BILANCIO CONSUNTIVO 2015 - GESTIONE RESIDUI PASSIVI PER ANNO DI PROVENIENZA

Titolo	Intervento	Capitolo	Descrizione	Impegni per anno di provenienza	Importo ultimo consuntivo	Importo pagato	Insussistenze	Importo da conservare
1	1050102	00001516	ACQUISTO BENI E MATERIALI DI CONSUMO - BIBLIOTECHE, MUSEI E PINACOTECHE	2014	75.219,38	75.216,72	2,66	0,00
TOTALE CAPITOLO		00001516	Residui		78.838,94	78.635,85	2,66	200,43
			Residui da gestione attuale	2015	86.589,27	25.851,95	0,00	60.737,32
			Residui totali		165.428,21	104.487,80	2,66	60.937,75
		00001530		2014	8.314,51	5.052,23	3.262,28	0,00
TOTALE CAPITOLO		00001530	Residui		8.314,51	5.052,23	3.262,28	0,00
			Residui da gestione attuale	2015	10.908,45	9.319,44	0,00	1.589,01
			Residui totali		19.222,96	14.371,67	3.262,28	1.589,01
		00001589	ACQUISTO DI BENI E MATERIALI DI CONSUMO - VEDI ENTRATA CAP. 231	2013	0,00	0,00	0,00	0,00
TOTALE CAPITOLO		00001589	Residui		0,00	0,00	0,00	0,00
			Residui da gestione attuale	2015	0,00	0,00	0,00	0,00
			Residui totali		0,00	0,00	0,00	0,00
TOTALE INTERVENTO	1050102		Residui		130.122,68	126.328,48	3.593,77	200,43
			Residui da gestione attuale	2015	128.687,42	41.755,99	0,00	86.931,43
			Residui totali		258.810,10	168.084,47	3.593,77	87.131,86
	1050103	00000199	ALTRE SPESE PER SERVIZI - VEDI ENTRATA CAPITOLO 344 - BIBLIOTECHE, MUSEI E PINACOTECHE	2011	36,50	36,50	0,00	0,00
				2012	2.850,00	2.850,00	0,00	0,00
				2013	2.474,00	2.474,00	0,00	0,00
				2014	15.514,50	14.084,50	0,00	1.430,00
TOTALE CAPITOLO		00000199	Residui		20.875,00	19.445,00	0,00	1.430,00
			Residui da gestione attuale	2015	4.682,00	1.870,00	0,00	2.812,00
			Residui totali		25.557,00	21.315,00	0,00	4.242,00
		00000519	COLLABORAZIONI COORDINATE E CONTINUATIVE - BIBLIOTECHE, MUSEI E PINACOTECHE	2010	0,00	0,00	0,00	0,00
TOTALE CAPITOLO		00000519	Residui		0,00	0,00	0,00	0,00

BILANCIO CONSUNTIVO 2015 - GESTIONE RESIDUI PASSIVI PER ANNO DI PROVENIENZA

Titolo	Intervento	Capitolo	Descrizione	Impegni per anno di provenienza	Importo ultimo consuntivo	Importo pagato	Insussistenze	Importo da conservare
			Residui da gestione attuale	2015	0,00	0,00	0,00	0,00
			Residui totali		0,00	0,00	0,00	0,00
1	1050103	00000588	INCARICHI DI LAVORO AUTONOMO PROFESSIONALE E OCCASIONALE PER MOSTRE - VEDI ENTRATA CAP. 815	2011	220,00	220,00	0,00	0,00
TOTALE CAPITOLO	00000588		Residui		220,00	220,00	0,00	0,00
			Residui da gestione attuale	2015	0,00	0,00	0,00	0,00
			Residui totali		220,00	220,00	0,00	0,00
		00000596	ALTRE SPESE PER SERVIZI PER PUBBLICITA'	2014	668,27	0,00	0,00	668,27
TOTALE CAPITOLO	00000596		Residui		668,27	0,00	0,00	668,27
			Residui da gestione attuale	2015	643,07	119,07	0,00	524,00
			Residui totali		1.311,34	119,07	0,00	1.192,27
		00000639	ALTRE SPESE PER SERVIZI PER MOSTRE - VEDI ENTRATA CAP. 815	2011	0,00	0,00	0,00	0,00
				2012	0,00	0,00	0,00	0,00
				2014	14.904,00	14.904,00	0,00	0,00
TOTALE CAPITOLO	00000639		Residui		14.904,00	14.904,00	0,00	0,00
			Residui da gestione attuale	2015	38.062,47	0,00	0,00	38.062,47
			Residui totali		52.966,47	14.904,00	0,00	38.062,47
		00000697	MANUTENZIONI BENI MOBILI - VEDI ENTRATA CAP. 955-978-979-980	2011	0,00	0,00	0,00	0,00
TOTALE CAPITOLO	00000697		Residui		0,00	0,00	0,00	0,00
			Residui da gestione attuale	2015	0,00	0,00	0,00	0,00
			Residui totali		0,00	0,00	0,00	0,00
		00000729	INCARICHI DI LAVORO AUTONOMO - BIBLIOTECHE, MUSEI E PINACOTECHES	2013	32.739,96	32.735,04	4,92	0,00
TOTALE CAPITOLO	00000729		Residui		32.739,96	32.735,04	4,92	0,00
			Residui da gestione attuale	2015	4.447,00	1.000,00	0,00	3.447,00
			Residui totali		37.186,96	33.735,04	4,92	3.447,00
		00000959	MANUTENZIONI ORDINARIE - VEDI ENTRATA CAPP. 955-979-980 - BIBLIOTECHE, MUSEI E PINACOTECHES	2010	0,00	0,00	0,00	0,00
TOTALE CAPITOLO	00000959		Residui		0,00	0,00	0,00	0,00
			Residui da gestione attuale	2015	0,00	0,00	0,00	0,00

BILANCIO CONSUNTIVO 2015 - GESTIONE RESIDUI PASSIVI PER ANNO DI PROVENIENZA

Titolo	Intervento	Capitolo	Descrizione	Impegni per anno di provenienza	Importo ultimo consuntivo	Importo pagato	Insussistenze	Importo da conservare
			Residui totali		0,00	0,00	0,00	0,00
1	1050103	00001203	INCARICHI DI LAVORO AUTONOMO (VEDI ENTRATA CAP. 344) - BIBLIOTECHE, MUSEI E PINACOTECHE	2012	0,00	0,00	0,00	0,00
				2013	1.000,00	0,00	0,00	1.000,00
				2014	4.000,00	3.983,00	17,00	0,00
TOTALE CAPITOLO	00001203	Residui			5.000,00	3.983,00	17,00	1.000,00
		Residui da gestione attuale	2015		5.668,50	2.400,00	0,00	3.268,50
		Residui totali			10.668,50	6.383,00	17,00	4.268,50
		00001222	ALTRE SPESE PER SERVIZI - VEDI ENTRATA CAP. 707	2010	1.533,41	1.121,71	0,00	411,70
TOTALE CAPITOLO	00001222	Residui			1.533,41	1.121,71	0,00	411,70
		Residui da gestione attuale	2015		4.000,00	0,00	0,00	4.000,00
		Residui totali			5.533,41	1.121,71	0,00	4.411,70
		00001275	ALTRE SPESE PER SERVIZI - BIBLIOTECHE, MUSEI E PINACOTECHE	2012	1.207.866,92	874.629,49	333.237,43	0,00
TOTALE CAPITOLO	00001275	Residui			1.207.866,92	874.629,49	333.237,43	0,00
		Residui da gestione attuale	2015		0,00	0,00	0,00	0,00
		Residui totali			1.207.866,92	874.629,49	333.237,43	0,00
		00001337	CONSULENZE, STUDI E COLLABORAZIONI - VEDI ENTRATA CAP. 293	2001	0,00	0,00	0,00	0,00
TOTALE CAPITOLO	00001337	Residui			0,00	0,00	0,00	0,00
		Residui da gestione attuale	2015		0,00	0,00	0,00	0,00
		Residui totali			0,00	0,00	0,00	0,00
		00001339	ALTRE SPESE PER SERVIZI - VEDI ENTRATA CAP. 751 - BIBLIOTECHE, MUSEI E PINACOTECHE	2005	0,00	0,00	0,00	0,00
				2008	5.490,00	5.490,00	0,00	0,00
				2009	0,00	0,00	0,00	0,00

BILANCIO CONSUNTIVO 2015 - GESTIONE RESIDUI PASSIVI PER ANNO DI PROVENIENZA

Titolo	Intervento	Capitolo	Descrizione	Impegni per anno di provenienza	Importo ultimo consuntivo	Importo pagato	Insussistenze	Importo da conservare
1	1050103	00001339	ALTRE SPESE PER SERVIZI - VEDI ENTRATA CAP. 751 - BIBLIOTECHE, MUSEI E PINACOTECHE	2012	0,00	0,00	0,00	0,00
				2013	725,95	725,95	0,00	0,00
TOTALE CAPITOLO		00001339	Residui		6.215,95	6.215,95	0,00	0,00
			Residui da gestione attuale	2015	0,00	0,00	0,00	0,00
			Residui totali		6.215,95	6.215,95	0,00	0,00
		00001350	MANUTENZIONE ORDINARIE BENI MOBILI	2011	0,00	0,00	0,00	0,00
				2013	4.489,13	4.489,12	0,01	0,00
				2014	6.974,89	5.199,64	0,00	1.775,25
TOTALE CAPITOLO		00001350	Residui		11.464,02	9.688,76	0,01	1.775,25
			Residui da gestione attuale	2015	5.000,00	2.835,04	0,00	2.164,96
			Residui totali		16.464,02	12.523,80	0,01	3.940,21
		00001477	ALTRE SPESE PER SERVIZI - BIBLIOTECHE, MUSEI E PINACOTECHE	2012	3,50	3,50	0,00	0,00
				2013	0,00	0,00	0,00	0,00
				2014	61.372,56	61.372,56	0,00	0,00
TOTALE CAPITOLO		00001477	Residui		61.376,06	61.376,06	0,00	0,00
			Residui da gestione attuale	2015	145.096,15	109.041,93	0,00	36.054,22
			Residui totali		206.472,21	170.417,99	0,00	36.054,22
		00001491		2013	0,00	0,00	0,00	0,00
				2014	7.081,44	6.713,94	367,50	0,00
TOTALE CAPITOLO		00001491	Residui		7.081,44	6.713,94	367,50	0,00
			Residui da gestione attuale	2015	189.389,92	155.680,42	0,00	33.709,50
			Residui totali		196.471,36	162.394,36	367,50	33.709,50
		00001504	COLLABORAZIONI COORDINATE E CONTINUATIVE - VEDI ENTRATA CAP. 270	2009	0,00	0,00	0,00	0,00
TOTALE CAPITOLO		00001504	Residui		0,00	0,00	0,00	0,00
			Residui da gestione attuale	2015	0,00	0,00	0,00	0,00
			Residui totali		0,00	0,00	0,00	0,00

BILANCIO CONSUNTIVO 2015 - GESTIONE RESIDUI PASSIVI PER ANNO DI PROVENIENZA

Titolo	Intervento	Capitolo	Descrizione	Impegni per anno di provenienza	Importo ultimo consuntivo	Importo pagato	Insussistenze	Importo da conservare
1	1050103	00001508	MANUTENZIONI ORDINARIE - VEDI ENTRATA CAPP. 955-979-980 - BIBLIOTECHE, MUSEI E PINACOTECHE	2009	0,00	0,00	0,00	0,00
TOTALE CAPITOLO		00001508	Residui		0,00	0,00	0,00	0,00
			Residui da gestione attuale	2015	0,00	0,00	0,00	0,00
			Residui totali		0,00	0,00	0,00	0,00
		00001512	ALTRE SPESE PER SERVIZI - BIBLIOTECHE, MUSEI E PINACOTECHE	2011	0,00	0,00	0,00	0,00
				2012	0,00	0,00	0,00	0,00
				2013	0,00	0,00	0,00	0,00
				2014	133.604,11	125.372,65	8.231,46	0,00
TOTALE CAPITOLO		00001512	Residui		133.604,11	125.372,65	8.231,46	0,00
			Residui da gestione attuale	2015	208.642,82	175.754,29	0,00	32.888,53
			Residui totali		342.246,93	301.126,94	8.231,46	32.888,53
		00001552		2013	13.070,90	13.070,81	0,09	0,00
				2014	50.382,04	50.058,64	323,40	0,00
TOTALE CAPITOLO		00001552	Residui		63.452,94	63.129,45	323,49	0,00
			Residui da gestione attuale	2015	42.709,48	97,60	0,00	42.611,88
			Residui totali		106.162,42	63.227,05	323,49	42.611,88
		00001553	MANUTENZIONI BENI MOBILI - VEDI ENTRATA CAP. 955-978-979-980	2011	0,00	0,00	0,00	0,00
TOTALE CAPITOLO		00001553	Residui		0,00	0,00	0,00	0,00
			Residui da gestione attuale	2015	0,00	0,00	0,00	0,00
			Residui totali		0,00	0,00	0,00	0,00
		00001575	ALTRE SPESE PER SERVIZI - VEDI ENTRATA CAP. 600 - BIBLIOTECHE, MUSEI E PINACOTECHE	2007	0,00	0,00	0,00	0,00
				2009	0,00	0,00	0,00	0,00
				2010	0,00	0,00	0,00	0,00

BILANCIO CONSUNTIVO 2015 - GESTIONE RESIDUI PASSIVI PER ANNO DI PROVENIENZA

Titolo	Intervento	Capitolo	Descrizione	Impegni per anno di provenienza	Importo ultimo consuntivo	Importo pagato	Insussistenze	Importo da conservare
			CAP. 600 - BIBLIOTECHE, MUSEI E PINACOTECHE					
				2011	0,00	0,00	0,00	0,00
				2012	3.500,00	3.500,00	0,00	0,00
				2014	219.804,58	210.123,48	9.681,10	0,00
TOTALE CAPITOLO	00001575	Residui			223.304,58	213.623,48	9.681,10	0,00
		Residui da gestione attuale	2015		358.425,27	114.189,92	0,00	244.235,35
		Residui totali			581.729,85	327.813,40	9.681,10	244.235,35
	00001591	CONSULENZE, STUDI E COLLABORAZIONI - VEDI ENTRATA CAP. 231		2003	0,00	0,00	0,00	0,00
				2004	0,00	0,00	0,00	0,00
TOTALE CAPITOLO	00001591	Residui			0,00	0,00	0,00	0,00
		Residui da gestione attuale	2015		0,00	0,00	0,00	0,00
		Residui totali			0,00	0,00	0,00	0,00
	00001592	ALTRE SPESE PER SERVIZI - VEDI ENTRATA CAP. 231 - BIBLIOTECHE, MUSEI E PINACOTECHE		2003	0,00	0,00	0,00	0,00
				2005	0,00	0,00	0,00	0,00
				2007	0,00	0,00	0,00	0,00
				2009	0,00	0,00	0,00	0,00
				2011	0,00	0,00	0,00	0,00
				2013	0,00	0,00	0,00	0,00

BILANCIO CONSUNTIVO 2015 - GESTIONE RESIDUI PASSIVI PER ANNO DI PROVENIENZA

Titolo	Intervento	Capitolo	Descrizione	Impegni per anno di provenienza	Importo ultimo consuntivo	Importo pagato	Insussistenze	Importo da conservare
TOTALE CAPITOLO		00001592	Residui		0,00	0,00	0,00	0,00
			Residui da gestione attuale	2015	0,00	0,00	0,00	0,00
			Residui totali		0,00	0,00	0,00	0,00
1	1050103	00002032	MANUTENZIONI ORDINARIE AUTOVETTURE	2014	200,00	200,00	0,00	0,00
TOTALE CAPITOLO		00002032	Residui		200,00	200,00	0,00	0,00
			Residui da gestione attuale	2015	200,00	200,00	0,00	0,00
			Residui totali		400,00	400,00	0,00	0,00
		00002119	ALTRE SPESE PER SERVIZI - VEDI ENTRATA CAP. 270 - BIBLIOTECHE, MUSEI E PINACOTECHE	2009	0,00	0,00	0,00	0,00
				2011	0,00	0,00	0,00	0,00
				2013	0,00	0,00	0,00	0,00
				2014	11.007,50	11.007,50	0,00	0,00
TOTALE CAPITOLO		00002119	Residui		11.007,50	11.007,50	0,00	0,00
			Residui da gestione attuale	2015	0,00	0,00	0,00	0,00
			Residui totali		11.007,50	11.007,50	0,00	0,00
		00002122	MANUTENZIONE ORDINARIE BENI MOBILI	2014	1.000,00	1.000,00	0,00	0,00
TOTALE CAPITOLO		00002122	Residui		1.000,00	1.000,00	0,00	0,00
			Residui da gestione attuale	2015	1.500,00	1.500,00	0,00	0,00
			Residui totali		2.500,00	2.500,00	0,00	0,00
		00002202	ALTRE SPESE PER SERVIZI - VEDI ENTRATA CAP. 278 - BIBLIOTECHE, MUSEI E PINACOTECHE	2005	0,00	0,00	0,00	0,00
				2007	0,00	0,00	0,00	0,00
				2014	9.314,00	8.748,97	565,03	0,00
TOTALE CAPITOLO		00002202	Residui		9.314,00	8.748,97	565,03	0,00
			Residui da gestione attuale	2015	0,00	0,00	0,00	0,00
			Residui totali		9.314,00	8.748,97	565,03	0,00

BILANCIO CONSUNTIVO 2015 - GESTIONE RESIDUI PASSIVI PER ANNO DI PROVENIENZA

Titolo	Intervento	Capitolo	Descrizione	Impegni per anno di provenienza	Importo ultimo consuntivo	Importo pagato	Insussistenze	Importo da conservare
1	1050103	00002241	ALTRE SPESE PER SERVIZI - VEDI ENTRATA CAP. 229 - BIBLIOTECHE, MUSEI E PINACOTECHE	2007	0,00	0,00	0,00	0,00
				2009	0,00	0,00	0,00	0,00
TOTALE CAPITOLO		00002241	Residui		0,00	0,00	0,00	0,00
			Residui da gestione attuale	2015	0,00	0,00	0,00	0,00
			Residui totali		0,00	0,00	0,00	0,00
		00002291	ALTRE SPESE PER SERVIZI PER MOSTRE	2012	0,00	0,00	0,00	0,00
				2013	2.071,00	1.658,90	0,00	412,10
				2014	105,00	0,00	0,00	105,00
TOTALE CAPITOLO		00002291	Residui		2.176,00	1.658,90	0,00	517,10
			Residui da gestione attuale	2015	2.762,44	1.801,94	0,00	960,50
			Residui totali		4.938,44	3.460,84	0,00	1.477,60
		00002446	ALTRE SPESE PER SERVIZI	2013	0,00	0,00	0,00	0,00
				2014	50.768,60	50.768,60	0,00	0,00
TOTALE CAPITOLO		00002446	Residui		50.768,60	50.768,60	0,00	0,00
			Residui da gestione attuale	2015	858.276,00	282.589,76	0,00	575.686,24
			Residui totali		909.044,60	333.358,36	0,00	575.686,24
		00002655	ALTRE SPESE PER SERVIZI PER PUBBLICITA' - VEDI ENTRATA CAP. 140	2014	0,00	0,00	0,00	0,00
TOTALE CAPITOLO		00002655	Residui		0,00	0,00	0,00	0,00
			Residui da gestione attuale	2015	0,00	0,00	0,00	0,00
			Residui totali		0,00	0,00	0,00	0,00
		00002656	ALTRE SPESE PER SERVIZI PER PUBBLICITA' - VEDI ENTRATA CAP. 815	2014	4.998,40	4.998,34	0,06	0,00
TOTALE CAPITOLO		00002656	Residui		4.998,40	4.998,34	0,06	0,00
			Residui da gestione attuale	2015	75.775,99	62.831,99	0,00	12.944,00
			Residui totali		80.774,39	67.830,33	0,06	12.944,00
TOTALE INTERVENTO	1050103		Residui		1.869.771,16	1.511.540,84	352.428,00	5.802,32
			Residui da gestione attuale	2015	1.945.281,11	911.911,96	0,00	1.033.369,15
			Residui totali		3.815.052,27	2.423.452,80	352.428,00	1.039.171,47
	1050104	00000070	DIRITTI, BREVETTI, LICENZE ED ALTRE SPESE -	2008	1.560,00	0,00	0,00	1.560,00

BILANCIO CONSUNTIVO 2015 - GESTIONE RESIDUI PASSIVI PER ANNO DI PROVENIENZA

Titolo	Intervento	Capitolo	Descrizione	Impegni per anno di provenienza	Importo ultimo consuntivo	Importo pagato	Insussistenze	Importo da conservare
			BIBLIOTECHE, MUSEI E PINACOTECHES					
				2009	1.560,00	0,00	0,00	1.560,00
				2010	1.560,00	0,00	0,00	1.560,00
				2011	1.560,00	0,00	0,00	1.560,00
				2012	0,00	0,00	0,00	0,00
				2014	4.000,00	2.600,00	0,00	1.400,00
TOTALE CAPITOLO	0000070	Residui			10.240,00	2.600,00	0,00	7.640,00
		Residui da gestione attuale	2015		3.310,71	400,00	0,00	2.910,71
		Residui totali			13.550,71	3.000,00	0,00	10.550,71
		0000095	LOCAZIONE BENI IMMOBILI - BIBLIOTECHE, MUSEI E PINACOTECHES	2009	0,00	0,00	0,00	0,00
				2012	0,00	0,00	0,00	0,00
				2013	0,00	0,00	0,00	0,00
				2014	85.950,97	50.508,00	31.778,96	3.664,01
TOTALE CAPITOLO	0000095	Residui			85.950,97	50.508,00	31.778,96	3.664,01
		Residui da gestione attuale	2015		250.393,23	236.402,31	0,00	13.990,92
		Residui totali			336.344,20	286.910,31	31.778,96	17.654,93
		0000150	LOCAZIONI BENI MOBILI - BIBLIOTECHE, MUSEI E PINACOTECHES	2014	2.750,00	1.000,00	1.750,00	0,00
TOTALE CAPITOLO	0000150	Residui			2.750,00	1.000,00	1.750,00	0,00
		Residui da gestione attuale	2015		4.000,00	2.500,00	0,00	1.500,00
		Residui totali			6.750,00	3.500,00	1.750,00	1.500,00
		0000152		2014	1.000,00	0,00	1.000,00	0,00
TOTALE CAPITOLO	0000152	Residui			1.000,00	0,00	1.000,00	0,00
		Residui da gestione attuale	2015		1.400,00	1.000,00	0,00	400,00
		Residui totali			2.400,00	1.000,00	1.000,00	400,00
TOTALE INTERVENTO	1050104	Residui			99.940,97	54.108,00	34.528,96	11.304,01

BILANCIO CONSUNTIVO 2015 - GESTIONE RESIDUI PASSIVI PER ANNO DI PROVENIENZA

Titolo	Intervento	Capitolo	Descrizione	Impegni per anno di provenienza	Importo ultimo consuntivo	Importo pagato	Insussistenze	Importo da conservare
			Residui da gestione attuale	2015	259.103,94	240.302,31	0,00	18.801,63
			Residui totali		359.044,91	294.410,31	34.528,96	30.105,64
1	1050105	00000778	TRASFERIMENTI AD ENTI PUBBLICI - VEDI ENTRATA CAP. 751 - 815	2008	0,00	0,00	0,00	0,00
TOTALE CAPITOLO	00000778		Residui		0,00	0,00	0,00	0,00
			Residui da gestione attuale	2015	219.784,13	219.784,13	0,00	0,00
			Residui totali		219.784,13	219.784,13	0,00	0,00
		00001540	TRASFERIMENTI - BIBLIOTECHE, MUSEI E PINACOTECHES	2013	0,00	0,00	0,00	0,00
				2014	180,00	180,00	0,00	0,00
TOTALE CAPITOLO	00001540		Residui		180,00	180,00	0,00	0,00
			Residui da gestione attuale	2015	8.760,00	8.760,00	0,00	0,00
			Residui totali		8.940,00	8.940,00	0,00	0,00
		00002114	TRASFERIMENTI - VEDI PARTE ENTRATA CAP. 600 - 815	2002	0,00	0,00	0,00	0,00
				2003	0,00	0,00	0,00	0,00
TOTALE CAPITOLO	00002114		Residui		0,00	0,00	0,00	0,00
			Residui da gestione attuale	2015	0,00	0,00	0,00	0,00
			Residui totali		0,00	0,00	0,00	0,00
TOTALE INTERVENTO	1050105		Residui		180,00	180,00	0,00	0,00
			Residui da gestione attuale	2015	228.544,13	228.544,13	0,00	0,00
			Residui totali		228.724,13	228.724,13	0,00	0,00
	1050107	00001459	I.R.A.P. - BIBLIOTECHE, MUSEI E PINACOTECHES	2011	0,00	0,00	0,00	0,00
				2012	0,00	0,00	0,00	0,00
				2013	0,00	0,00	0,00	0,00
				2014	20.336,95	10.914,52	9.422,43	0,00
TOTALE CAPITOLO	00001459		Residui		20.336,95	10.914,52	9.422,43	0,00
			Residui da gestione attuale	2015	72.867,83	62.334,73	0,00	10.533,10
			Residui totali		93.204,78	73.249,25	9.422,43	10.533,10
		00002292	FONDO INTEGRAZIONE IVA	2013	0,00	0,00	0,00	0,00
				2014	0,00	0,00	0,00	0,00
TOTALE CAPITOLO	00002292		Residui		0,00	0,00	0,00	0,00

BILANCIO CONSUNTIVO 2015 - GESTIONE RESIDUI PASSIVI PER ANNO DI PROVENIENZA

Titolo	Intervento	Capitolo	Descrizione	Impegni per anno di provenienza	Importo ultimo consuntivo	Importo pagato	Insussistenze	Importo da conservare
			Residui da gestione attuale	2015	0,00	0,00	0,00	0,00
			Residui totali		0,00	0,00	0,00	0,00
1	1050107	00002294	FONDO INTEGRAZIONE IVA	2014	0,00	0,00	0,00	0,00
TOTALE CAPITOLO	00002294		Residui		0,00	0,00	0,00	0,00
			Residui da gestione attuale	2015	0,00	0,00	0,00	0,00
			Residui totali		0,00	0,00	0,00	0,00
TOTALE CAPITOLO	00002447		Residui		0,00	0,00	0,00	0,00
			Residui da gestione attuale	2015	965,22	965,22	0,00	0,00
			Residui totali		965,22	965,22	0,00	0,00
TOTALE INTERVENTO	1050107		Residui		20.336,95	10.914,52	9.422,43	0,00
			Residui da gestione attuale	2015	73.833,05	63.299,95	0,00	10.533,10
			Residui totali		94.170,00	74.214,47	9.422,43	10.533,10
	1050201	00001610	SALARI, STIPENDI, INDENNITA' E RIMBORSI VARI A DIPENDENTI - TEATRI, ATTIVITA CULTURALI E SERVIZI DIVERSI NEL SETTORE CULTURALE	2012	0,00	0,00	0,00	0,00
				2013	0,00	0,00	0,00	0,00
				2014	114.078,98	4.543,99	109.534,99	0,00
TOTALE CAPITOLO	00001610		Residui		114.078,98	4.543,99	109.534,99	0,00
			Residui da gestione attuale	2015	1.357.280,79	1.352.980,79	0,00	4.300,00
			Residui totali		1.471.359,77	1.357.524,78	109.534,99	4.300,00
		00001615	IMPORTO DA VERSARE PER ONERI RIFLESSI ASSISTENZIALI E PREVIDENZIALI A CARICO DELL'ENTE - TEATRI, ATTIVITA CULTURALI E SERVIZI DIVERSI NEL SETTORE CU	2012	0,00	0,00	0,00	0,00
				2013	0,00	0,00	0,00	0,00
				2014	86.281,33	51.985,93	34.295,40	0,00
TOTALE CAPITOLO	00001615		Residui		86.281,33	51.985,93	34.295,40	0,00
			Residui da gestione attuale	2015	372.848,84	321.492,12	0,00	51.356,72

BILANCIO CONSUNTIVO 2015 - GESTIONE RESIDUI PASSIVI PER ANNO DI PROVENIENZA

Titolo	Intervento	Capitolo	Descrizione	Impegni per anno di provenienza	Importo ultimo consuntivo	Importo pagato	Insussistenze	Importo da conservare
			Residui totali		459.130,17	373.478,05	34.295,40	51.356,72
1	1050201	00002235	SERVIZI EFFETTUATI DA PERSONALE ANZIANO	2013	890,14	525,14	0,00	365,00
				2014	10.540,00	1.806,00	0,00	8.734,00
TOTALE CAPITOLO	00002235	Residui			11.430,14	2.331,14	0,00	9.099,00
		Residui da gestione attuale	2015		10.540,00	8.196,24	0,00	2.343,76
		Residui totali			21.970,14	10.527,38	0,00	11.442,76
		00002236	SERVIZI EFFETTUATI DA PERSONALE ANZIANO PER MOSTRE	2013	492,76	0,00	0,00	492,76
				2014	9.632,04	7.867,60	0,00	1.764,44
TOTALE CAPITOLO	00002236	Residui			10.124,80	7.867,60	0,00	2.257,20
		Residui da gestione attuale	2015		14.600,00	12.838,50	0,00	1.761,50
		Residui totali			24.724,80	20.706,10	0,00	4.018,70
TOTALE INTERVENTO	1050201	Residui			221.915,25	66.728,66	143.830,39	11.356,20
		Residui da gestione attuale	2015		1.755.269,63	1.695.507,65	0,00	59.761,98
		Residui totali			1.977.184,88	1.762.236,31	143.830,39	71.118,18
	1050202	00000892	ACQUISTO DI BENI E MATERIALI DI CONSUMO (VEDI ENTRATA CAP. 242) - TEATRI, ATTIVITA CULTURALI E SERVIZI DIVERSI NEL SETTORE CULTURALE	2013	1.768,04	1.768,04	0,00	0,00
TOTALE CAPITOLO	00000892	Residui			1.768,04	1.768,04	0,00	0,00
		Residui da gestione attuale	2015		0,00	0,00	0,00	0,00
		Residui totali			1.768,04	1.768,04	0,00	0,00
		00000896	ACQUISTO BENI E MATERIALI DI CONSUMO (VEDI ENTRATA CAP. 276) - TEATRI, ATTIVITA CULTURALI E SERVIZI DIVERSI NEL SETTORE CULTURALE	2014	2.500,00	2.500,00	0,00	0,00
TOTALE CAPITOLO	00000896	Residui			2.500,00	2.500,00	0,00	0,00
		Residui da gestione attuale	2015		0,00	0,00	0,00	0,00
		Residui totali			2.500,00	2.500,00	0,00	0,00
		00001181	ACQUISTO BENI E MATERIALI DI CONSUMO (VEDI ENTRATA CAP. 365) - TEATRI, ATTIVITA CULTURALI E SERVIZI DIVERSI NEL SETTORE CULTURALE	2012	3.189,58	0,00	3.189,58	0,00
				2013	2.561,68	0,00	2.561,68	0,00

BILANCIO CONSUNTIVO 2015 - GESTIONE RESIDUI PASSIVI PER ANNO DI PROVENIENZA

Titolo	Intervento	Capitolo	Descrizione	Impegni per anno di provenienza	Importo ultimo consuntivo	Importo pagato	Insussistenze	Importo da conservare
			CULTURALI E SERVIZI DIVERSI NEL SETTORE CULTURALE					
TOTALE CAPITOLO	00001181	Residui			5.751,26	0,00	5.751,26	0,00
		Residui da gestione attuale	2015		8.812,98	7.712,98	0,00	1.100,00
		Residui totali			14.564,24	7.712,98	5.751,26	1.100,00
	00001199	ACQUISTO BENI E MATERIALI DI CONSUMO (VEDI ENTRATA CAP. 739) - TEATRI, ATTIVITA CULTURALI E SERVIZI DIVERSI NEL SETTORE CULTURALE	2013		850,00	0,00	350,00	500,00
			2014		3.000,00	3.000,00	0,00	0,00
TOTALE CAPITOLO	00001199	Residui			3.850,00	3.000,00	350,00	500,00
		Residui da gestione attuale	2015		0,00	0,00	0,00	0,00
		Residui totali			3.850,00	3.000,00	350,00	500,00
	00001613	ACQUISTO BENI E MATERIALI DI CONSUMO - TEATRI, ATTIVITA CULTURALI E SERVIZI DIVERSI NEL SETTORE CULTURALE	2010		0,00	0,00	0,00	0,00
			2013		0,00	0,00	0,00	0,00
			2014		4.930,41	3.466,95	1.463,46	0,00
TOTALE CAPITOLO	00001613	Residui			4.930,41	3.466,95	1.463,46	0,00
		Residui da gestione attuale	2015		5.294,54	4.464,55	0,00	829,99
		Residui totali			10.224,95	7.931,50	1.463,46	829,99
	00001616		2013		500,00	0,00	0,00	500,00
			2014		11.112,87	0,00	11.112,87	0,00
TOTALE CAPITOLO	00001616	Residui			11.612,87	0,00	11.112,87	500,00
		Residui da gestione attuale	2015		27.699,83	22.199,83	0,00	5.500,00
		Residui totali			39.312,70	22.199,83	11.112,87	6.000,00
	00001694	ACQUISTO BENI E MATERIALI DI CONSUMO PER	2013		0,00	0,00	0,00	0,00

BILANCIO CONSUNTIVO 2015 - GESTIONE RESIDUI PASSIVI PER ANNO DI PROVENIENZA

Titolo	Intervento	Capitolo	Descrizione	Impegni per anno di provenienza	Importo ultimo consuntivo	Importo pagato	Insussistenze	Importo da conservare
			MOSTRE					
				2014	1.000,00	1.000,00	0,00	0,00
TOTALE CAPITOLO	00001694	Residui			1.000,00	1.000,00	0,00	0,00
		Residui da gestione attuale	2015		0,00	0,00	0,00	0,00
		Residui totali			1.000,00	1.000,00	0,00	0,00
	00001727	ACQUISTI DI BENI E MATERIALE DI CONSUMO PER MOSTRE - VEDI ENTRATA CAP. 290		2011	0,00	0,00	0,00	0,00
TOTALE CAPITOLO	00001727	Residui			0,00	0,00	0,00	0,00
		Residui da gestione attuale	2015		0,00	0,00	0,00	0,00
		Residui totali			0,00	0,00	0,00	0,00
	00001762	ACQUISTI DI BENI E MATERIALI DI CONSUMO PER MOSTRE - VEDI ENTRATA CAP. 739		2011	0,00	0,00	0,00	0,00
				2012	174,99	174,99	0,00	0,00
				2014	1.938,11	1.938,11	0,00	0,00
TOTALE CAPITOLO	00001762	Residui			2.113,10	2.113,10	0,00	0,00
		Residui da gestione attuale	2015		0,00	0,00	0,00	0,00
		Residui totali			2.113,10	2.113,10	0,00	0,00
TOTALE INTERVENTO	1050202	Residui			33.525,68	13.848,09	18.677,59	1.000,00
		Residui da gestione attuale	2015		41.807,35	34.377,36	0,00	7.429,99
		Residui totali			75.333,03	48.225,45	18.677,59	8.429,99
	1050203	00000674	MANUTENZIONI BENI MOBILI - VEDI ENTRATA CAP. 955-978-979-980	2011	0,00	0,00	0,00	0,00
TOTALE CAPITOLO	00000674	Residui			0,00	0,00	0,00	0,00
		Residui da gestione attuale	2015		0,00	0,00	0,00	0,00
		Residui totali			0,00	0,00	0,00	0,00
	00000786	INCARICHI DI LAVORO AUTONOMO - TEATRI, ATTIVITA CULTURALI E SERVIZI DIVERSI NEL SETTORE CULTURALE		2010	500,00	0,00	0,00	500,00
				2011	2.550,00	2.200,00	0,00	350,00
				2012	6.170,96	1.280,00	0,00	4.890,96

BILANCIO CONSUNTIVO 2015 - GESTIONE RESIDUI PASSIVI PER ANNO DI PROVENIENZA

Titolo	Intervento	Capitolo	Descrizione	Impegni per anno di provenienza	Importo ultimo consuntivo	Importo pagato	Insussistenze	Importo da conservare
				2013	575,00	575,00	0,00	0,00
				2014	49.507,75	44.588,14	0,00	4.919,61
TOTALE CAPITOLO	00000786	Residui			59.303,71	48.643,14	0,00	10.660,57
		Residui da gestione attuale	2015		53.159,09	20.654,31	0,00	32.504,78
		Residui totali			112.462,80	69.297,45	0,00	43.165,35
	00000849	ALTRE SPESE PER SERVIZI - VEDI ENTRATA CAP. 170 - TEATRI, ATTIVITA CULTURALI E SERVIZI DIVERSI NEL SETTORE CULTURALE		2014	83.536,00	82.784,00	0,00	752,00
TOTALE CAPITOLO	00000849	Residui			83.536,00	82.784,00	0,00	752,00
		Residui da gestione attuale	2015		21.229,00	0,00	0,00	21.229,00
		Residui totali			104.765,00	82.784,00	0,00	21.981,00
	00000893	ALTRE SPESE PER SERVIZI (VEDI ENTRATA CAP. 242) - TEATRI, ATTIVITA CULTURALI E SERVIZI DIVERSI NEL SETTORE CULTURALE		2009	0,00	0,00	0,00	0,00
TOTALE CAPITOLO	00000893	Residui			0,00	0,00	0,00	0,00
		Residui da gestione attuale	2015		0,00	0,00	0,00	0,00
		Residui totali			0,00	0,00	0,00	0,00
	00000897	ALTRE SPESE PER SERVIZI (VEDI ENTRATA CAP. 276) - TEATRI, ATTIVITA CULTURALI E SERVIZI DIVERSI NEL SETTORE CULTURALE		2009	0,00	0,00	0,00	0,00
				2010	755,99	503,99	252,00	0,00
				2012	0,00	0,00	0,00	0,00
				2013	30,00	0,00	0,00	30,00
				2014	7.083,09	6.961,09	0,00	122,00
TOTALE CAPITOLO	00000897	Residui			7.869,08	7.465,08	252,00	152,00
		Residui da gestione attuale	2015		32.799,99	0,00	0,00	32.799,99
		Residui totali			40.669,07	7.465,08	252,00	32.951,99

BILANCIO CONSUNTIVO 2015 - GESTIONE RESIDUI PASSIVI PER ANNO DI PROVENIENZA

Titolo	Intervento	Capitolo	Descrizione	Impegni per anno di provenienza	Importo ultimo consuntivo	Importo pagato	Insussistenze	Importo da conservare
1	1050203	00000899	INCARICHI DI LAVORO AUTONOMO (VEDI ENTRATA CAP. 276) - TEATRI, ATTIVITA CULTURALI E SERVIZI DIVERSI NEL SETTORE CULTURALE	2014	24.098,65	23.224,65	0,00	874,00
TOTALE CAPITOLO	00000899	Residui			24.098,65	23.224,65	0,00	874,00
		Residui da gestione attuale	2015		500,00	0,00	0,00	500,00
		Residui totali			24.598,65	23.224,65	0,00	1.374,00
		00000988	ALTRE SPESE PER SERVIZI - VEDI ENTRATA CAP. 739	2004	0,00	0,00	0,00	0,00
				2008	0,00	0,00	0,00	0,00
TOTALE CAPITOLO	00000988	Residui			0,00	0,00	0,00	0,00
		Residui da gestione attuale	2015		0,00	0,00	0,00	0,00
		Residui totali			0,00	0,00	0,00	0,00
		00001086	ALTRE SPESE PER SERVIZI (VEDI ENTRATA CAP. 290) - TEATRI, ATTIVITA CULTURALI E SERVIZI DIVERSI NEL SETTORE CULTURALE	2010	365,00	0,00	0,00	365,00
TOTALE CAPITOLO	00001086	Residui			365,00	0,00	0,00	365,00
		Residui da gestione attuale	2015		0,00	0,00	0,00	0,00
		Residui totali			365,00	0,00	0,00	365,00
		00001182	ALTRE SPESE PER SERVIZI (VEDI ENTRATA CAP. 365) - TEATRI, ATTIVITA CULTURALI E SERVIZI DIVERSI NEL SETTORE CULTURALE	2009	0,00	0,00	0,00	0,00
				2010	695,82	316,70	0,00	379,12
				2011	0,00	0,00	0,00	0,00
				2012	30,00	0,00	0,00	30,00
				2013	236,00	0,00	0,00	236,00
				2014	123.999,84	120.300,66	0,02	3.699,16

BILANCIO CONSUNTIVO 2015 - GESTIONE RESIDUI PASSIVI PER ANNO DI PROVENIENZA

Titolo	Intervento	Capitolo	Descrizione	Impegni per anno di provenienza	Importo ultimo consuntivo	Importo pagato	Insussistenze	Importo da conservare
TOTALE CAPITOLO	00001182	Residui			124.961,66	120.617,36	0,02	4.344,28
		Residui da gestione attuale		2015	55.351,04	52.051,04	0,00	3.300,00
		Residui totali			180.312,70	172.668,40	0,02	7.644,28
	00001196	INCARICHI DI LAVORO AUTONOMO (VEDI ENTRATA CAP. 365) - TEATRI, ATTIVITA CULTURALI E SERVIZI DIVERSI NEL SETTORE CULTURALE		2011	0,00	0,00	0,00	0,00
				2012	80,75	0,00	80,75	0,00
				2013	25.786,05	25.486,05	0,00	300,00
				2014	62.020,47	55.504,29	0,01	6.516,17
TOTALE CAPITOLO	00001196	Residui			87.887,27	80.990,34	80,76	6.816,17
		Residui da gestione attuale		2015	15.344,12	13.818,50	0,00	1.525,62
		Residui totali			103.231,39	94.808,84	80,76	8.341,79
	00001200	ALTRE SPESE PER SERVIZI (VEDI ENTRATA CAP. 739) - TEATRI, ATTIVITA CULTURALI E SERVIZI DIVERSI NEL SETTORE CULTURALE		2009	0,00	0,00	0,00	0,00
				2010	1.026,38	310,60	260,00	455,78
				2011	30,00	0,00	0,00	30,00
				2013	3.196,77	1.464,00	1.185,98	546,79
				2014	131.581,52	128.991,34	2.113,10	477,08
TOTALE CAPITOLO	00001200	Residui			135.834,67	130.765,94	3.559,08	1.509,65
		Residui da gestione attuale		2015	62.001,99	5.895,99	0,00	56.106,00
		Residui totali			197.836,66	136.661,93	3.559,08	57.615,65

BILANCIO CONSUNTIVO 2015 - GESTIONE RESIDUI PASSIVI PER ANNO DI PROVENIENZA

Titolo	Intervento	Capitolo	Descrizione	Impegni per anno di provenienza	Importo ultimo consuntivo	Importo pagato	Insussistenze	Importo da conservare
1	1050203	00001202	INCARICHI DI LAVORO AUTONOMO (VEDI ENTRATA CAP. 739) - TEATRI, ATTIVITA CULTURALI E SERVIZI DIVERSI NEL SETTORE CULTURALE	2009	2.436,96	0,00	0,00	2.436,96
				2010	1.605,10	776,60	0,20	828,30
				2011	974,60	225,00	0,00	749,60
				2012	4.419,60	0,00	0,00	4.419,60
				2013	318,95	128,95	190,00	0,00
				2014	41.502,89	41.502,89	0,00	0,00
TOTALE CAPITOLO	00001202	Residui			51.258,10	42.633,44	190,20	8.434,46
		Residui da gestione attuale	2015		25.004,98	22.666,67	0,00	2.338,31
		Residui totali			76.263,08	65.300,11	190,20	10.772,77
		00001401	INCARICHI DI LAVORO AUTONOMO - VEDI ENTRATA CAP. 290	2010	800,00	0,00	0,00	800,00
TOTALE CAPITOLO	00001401	Residui			800,00	0,00	0,00	800,00
		Residui da gestione attuale	2015		0,00	0,00	0,00	0,00
		Residui totali			800,00	0,00	0,00	800,00
		00001617	INCARICHI DI LAVORO AUTONOMO - VEDI ENTRATA CAP. 170	2013	1.400,00	0,00	0,00	1.400,00
				2014	8.930,58	0,00	0,00	8.930,58
TOTALE CAPITOLO	00001617	Residui			10.330,58	0,00	0,00	10.330,58
		Residui da gestione attuale	2015		71.000,00	0,00	0,00	71.000,00
		Residui totali			81.330,58	0,00	0,00	81.330,58

BILANCIO CONSUNTIVO 2015 - GESTIONE RESIDUI PASSIVI PER ANNO DI PROVENIENZA

Titolo	Intervento	Capitolo	Descrizione	Impegni per anno di provenienza	Importo ultimo consuntivo	Importo pagato	Insussistenze	Importo da conservare
1	1050203	00001622	COLLABORAZIONI COORDINATE E CONTINUATIVE - VEDI ENTRATA CAP. 365	2011	0,00	0,00	0,00	0,00
TOTALE CAPITOLO		00001622	Residui		0,00	0,00	0,00	0,00
			Residui da gestione attuale	2015	0,00	0,00	0,00	0,00
			Residui totali		0,00	0,00	0,00	0,00
		00001623	COLLABORAZIONI COORDINATE E CONTINUATIVE - VEDI ENTRATA CAP. 739	2011	0,00	0,00	0,00	0,00
TOTALE CAPITOLO		00001623	Residui		0,00	0,00	0,00	0,00
			Residui da gestione attuale	2015	0,00	0,00	0,00	0,00
			Residui totali		0,00	0,00	0,00	0,00
		00001627	ALTRE SPESE PER SERVIZI - VEDI ENTRATA CAP.110 - TEATRI, ATTIVITA CULTURALI E SERVIZI DIVERSI NEL SETTORE CULTURALE	2008	2.926,70	0,00	2.926,70	0,00
				2009	1.234,23	0,00	1.234,23	0,00
				2010	720,00	0,00	0,00	720,00
				2011	800,00	800,00	0,00	0,00
				2012	5.295,50	4.085,00	0,50	1.210,00
				2013	5.660,78	4.318,97	316,75	1.025,06
				2014	204.560,55	198.813,04	257,51	5.490,00
TOTALE CAPITOLO		00001627	Residui		221.197,76	208.017,01	4.735,69	8.445,06
			Residui da gestione attuale	2015	451.684,98	345.600,54	0,00	106.084,44
			Residui totali		672.882,74	553.617,55	4.735,69	114.529,50
		00001632	ALTRE SPESE PER SERVIZI - TEATRI, ATTIVITA CULTURALI E SERVIZI DIVERSI NEL SETTORE CULTURALE	2013	153,46	153,46	0,00	0,00

BILANCIO CONSUNTIVO 2015 - GESTIONE RESIDUI PASSIVI PER ANNO DI PROVENIENZA

Titolo	Intervento	Capitolo	Descrizione	Impegni per anno di provenienza	Importo ultimo consuntivo	Importo pagato	Insussistenze	Importo da conservare
1	1050203	00001632	ALTRE SPESE PER SERVIZI - TEATRI, ATTIVITA CULTURALI E SERVIZI DIVERSI NEL SETTORE CULTURALE	2014	72.086,16	72.086,16	0,00	0,00
TOTALE CAPITOLO		00001632	Residui		72.239,62	72.239,62	0,00	0,00
			Residui da gestione attuale	2015	119.375,00	81.910,04	0,00	37.464,96
			Residui totali		191.614,62	154.149,66	0,00	37.464,96
		00001701	INCARICHI DI LAVORO AUTONOMO PROFESSIONALE E OCCASIONALE PER MOSTRE	2013	1.358,50	1.358,50	0,00	0,00
				2014	2.840,00	2.840,00	0,00	0,00
TOTALE CAPITOLO		00001701	Residui		4.198,50	4.198,50	0,00	0,00
			Residui da gestione attuale	2015	3.000,00	0,00	0,00	3.000,00
			Residui totali		7.198,50	4.198,50	0,00	3.000,00
		00001708	ALTRE SPESE PER SERVIZI PER MOSTRE	2013	0,00	0,00	0,00	0,00
				2014	5.185,00	5.185,00	0,00	0,00
TOTALE CAPITOLO		00001708	Residui		5.185,00	5.185,00	0,00	0,00
			Residui da gestione attuale	2015	44.475,74	0,00	0,00	44.475,74
			Residui totali		49.660,74	5.185,00	0,00	44.475,74
		00001712	ALTRE SPESE PER SERVIZI PER SPESE DI PUBBLICITA'	2013	879,13	194,59	0,00	684,54
				2014	17.222,00	17.222,00	0,00	0,00
TOTALE CAPITOLO		00001712	Residui		18.101,13	17.416,59	0,00	684,54
			Residui da gestione attuale	2015	17.222,00	7.938,54	0,00	9.283,46
			Residui totali		35.323,13	25.355,13	0,00	9.968,00
		00001718	ALTRE SPESE PER SERVIZI PER PUBBLICITA' - VEDI ENTRATA CAP. 276	2014	67,63	67,63	0,00	0,00
TOTALE CAPITOLO		00001718	Residui		67,63	67,63	0,00	0,00
			Residui da gestione attuale	2015	0,00	0,00	0,00	0,00
			Residui totali		67,63	67,63	0,00	0,00
		00001726	SERVIZI EFFETTUATI DA PERSONALE ANZIANO PER MOSTRE - VEDI ENTRATA CAP. 276	2011	0,00	0,00	0,00	0,00
TOTALE CAPITOLO		00001726	Residui		0,00	0,00	0,00	0,00
			Residui da gestione attuale	2015	0,00	0,00	0,00	0,00

BILANCIO CONSUNTIVO 2015 - GESTIONE RESIDUI PASSIVI PER ANNO DI PROVENIENZA

Titolo	Intervento	Capitolo	Descrizione	Impegni per anno di provenienza	Importo ultimo consuntivo	Importo pagato	Insussistenze	Importo da conservare
			Residui totali		0,00	0,00	0,00	0,00
1	1050203	00001729	ALTRE SPESE PER SERVIZI PER SPESE DI PUBBLICITA' - VEDI ENTRATA CAP. 290	2012	0,00	0,00	0,00	0,00
TOTALE CAPITOLO	00001729	Residui			0,00	0,00	0,00	0,00
		Residui da gestione attuale	2015		0,00	0,00	0,00	0,00
		Residui totali			0,00	0,00	0,00	0,00
		00001731	INCARICHI DI LAVORO AUTONOMO PER MOSTRE - VEDI ENTRATA CAP. 290	2011	1.223,40	1.223,40	0,00	0,00
TOTALE CAPITOLO	00001731	Residui			1.223,40	1.223,40	0,00	0,00
		Residui da gestione attuale	2015		0,00	0,00	0,00	0,00
		Residui totali			1.223,40	1.223,40	0,00	0,00
		00001763	ALTRE SPESE PER SERVIZI PER MOSTRE - VEDI ENTRATA CAP. 739	2011	386,00	0,00	356,00	30,00
				2012	0,00	0,00	0,00	0,00
				2013	2.166,60	2.166,60	0,00	0,00
				2014	66.632,21	65.764,15	154,00	714,06
TOTALE CAPITOLO	00001763	Residui			69.184,81	67.930,75	510,00	744,06
		Residui da gestione attuale	2015		37.914,90	9.264,20	0,00	28.650,70
		Residui totali			107.099,71	77.194,95	510,00	29.394,76
		00001764	ALTRE SPESE PER SERVIZI PER PUBBLICITA' - VEDI ENTRATA CAP. 739	2011	0,00	0,00	0,00	0,00
				2012	2.437,38	1.778,70	0,00	658,68
				2013	2.815,72	0,00	2.418,18	397,54
				2014	90.242,51	89.890,04	0,00	352,47
TOTALE CAPITOLO	00001764	Residui			95.495,61	91.668,74	2.418,18	1.408,69
		Residui da gestione attuale	2015		146.664,40	49.275,22	0,00	97.389,18
		Residui totali			242.160,01	140.943,96	2.418,18	98.797,87
		00001769	INCARICHI DI LAVORO AUTONOMO PER MOSTRE - VEDI ENTRATA CAP. 739	2012	500,00	500,00	0,00	0,00
				2014	4.924,50	3.901,50	0,00	1.023,00

BILANCIO CONSUNTIVO 2015 - GESTIONE RESIDUI PASSIVI PER ANNO DI PROVENIENZA

Titolo	Intervento	Capitolo	Descrizione	Impegni per anno di provenienza	Importo ultimo consuntivo	Importo pagato	Insussistenze	Importo da conservare
			MOSTRE - VEDI ENTRATA CAP. 739					
TOTALE CAPITOLO	00001769		Residui		5.424,50	4.401,50	0,00	1.023,00
			Residui da gestione attuale	2015	2.000,00	0,00	0,00	2.000,00
			Residui totali		7.424,50	4.401,50	0,00	3.023,00
		00001882	ALTRE SPESE PER SERVIZI - VEDI ENTRATA CAP. 365	2007	0,00	0,00	0,00	0,00
				2008	0,00	0,00	0,00	0,00
TOTALE CAPITOLO	00001882		Residui		0,00	0,00	0,00	0,00
			Residui da gestione attuale	2015	0,00	0,00	0,00	0,00
			Residui totali		0,00	0,00	0,00	0,00
		00001896	CONSULENZE, STUDI E COLLABORAZIONI - VEDI ENTRATA CAP. 170	2001	0,00	0,00	0,00	0,00
TOTALE CAPITOLO	00001896		Residui		0,00	0,00	0,00	0,00
			Residui da gestione attuale	2015	0,00	0,00	0,00	0,00
			Residui totali		0,00	0,00	0,00	0,00
TOTALE CAPITOLO	00002018		Residui		0,00	0,00	0,00	0,00
			Residui da gestione attuale	2015	500,00	500,00	0,00	0,00
			Residui totali		500,00	500,00	0,00	0,00
		00002051	MANUTENZIONE ORDINARIE BENI MOBILI	2014	1.112,78	1.112,78	0,00	0,00
TOTALE CAPITOLO	00002051		Residui		1.112,78	1.112,78	0,00	0,00
			Residui da gestione attuale	2015	450,00	75,00	0,00	375,00
			Residui totali		1.562,78	1.187,78	0,00	375,00
TOTALE CAPITOLO	00002248		Residui		0,00	0,00	0,00	0,00
			Residui da gestione attuale	2015	29.025,70	0,00	0,00	29.025,70
			Residui totali		29.025,70	0,00	0,00	29.025,70
TOTALE CAPITOLO	00002424		Residui		0,00	0,00	0,00	0,00
			Residui da gestione attuale	2015	6.100,00	0,00	0,00	6.100,00
			Residui totali		6.100,00	0,00	0,00	6.100,00
TOTALE CAPITOLO	00002913		Residui		0,00	0,00	0,00	0,00
			Residui da gestione attuale	2015	98.335,00	61.585,41	0,00	36.749,59
			Residui totali		98.335,00	61.585,41	0,00	36.749,59
TOTALE INTERVENTO	1050203		Residui		1.079.675,46	1.010.585,47	11.745,93	57.344,06
			Residui da gestione attuale	2015	1.293.137,93	671.235,46	0,00	621.902,47

BILANCIO CONSUNTIVO 2015 - GESTIONE RESIDUI PASSIVI PER ANNO DI PROVENIENZA

Titolo	Intervento	Capitolo	Descrizione	Impegni per anno di provenienza	Importo ultimo consuntivo	Importo pagato	Insussistenze	Importo da conservare
			Residui totali		2.372.813,39	1.681.820,93	11.745,93	679.246,53
1	1050204	00001644	LOCAZIONI BENI MOBILI - TEATRI, ATTIVITA CULTURALI E SERVIZI DIVERSI NEL SETTORE CULTURALE	2014	1.500,00	500,00	1.000,00	0,00
TOTALE CAPITOLO	00001644		Residui		1.500,00	500,00	1.000,00	0,00
			Residui da gestione attuale	2015	2.000,00	1.200,00	0,00	800,00
			Residui totali		3.500,00	1.700,00	1.000,00	800,00
		00001645	LOCAZIONE BENI IMMOBILI	1998	0,00	0,00	0,00	0,00
TOTALE CAPITOLO	00001645		Residui		0,00	0,00	0,00	0,00
			Residui da gestione attuale	2015	0,00	0,00	0,00	0,00
			Residui totali		0,00	0,00	0,00	0,00
TOTALE INTERVENTO	1050204		Residui		1.500,00	500,00	1.000,00	0,00
			Residui da gestione attuale	2015	2.000,00	1.200,00	0,00	800,00
			Residui totali		3.500,00	1.700,00	1.000,00	800,00
TOTALE CAPITOLO	00000890		Residui		0,00	0,00	0,00	0,00
			Residui da gestione attuale	2015	12.000,00	0,00	0,00	12.000,00
			Residui totali		12.000,00	0,00	0,00	12.000,00
TOTALE CAPITOLO	00000898		Residui		0,00	0,00	0,00	0,00
			Residui da gestione attuale	2015	1.700,00	0,00	0,00	1.700,00
			Residui totali		1.700,00	0,00	0,00	1.700,00
	1050205	00001190	TRASFERIMENTI (VEDI ENTRATA CAP. 365) - TEATRI, ATTIVITA CULTURALI E SERVIZI DIVERSI NEL SETTORE CULTURALE	2012	0,00	0,00	0,00	0,00
				2013	27.154,26	26.637,76	516,50	0,00
TOTALE CAPITOLO	00001190		Residui		27.154,26	26.637,76	516,50	0,00
			Residui da gestione attuale	2015	30.400,00	0,00	0,00	30.400,00
			Residui totali		57.554,26	26.637,76	516,50	30.400,00
		00001201	TRASFERIMENTI (VEDI ENTRATA CAP. 739) - TEATRI, ATTIVITA CULTURALI E SERVIZI DIVERSI NEL SETTORE CULTURALE	2013	7.000,00	0,00	7.000,00	0,00
				2014	6.000,00	6.000,00	0,00	0,00

BILANCIO CONSUNTIVO 2015 - GESTIONE RESIDUI PASSIVI PER ANNO DI PROVENIENZA

Titolo	Intervento	Capitolo	Descrizione	Impegni per anno di provenienza	Importo ultimo consuntivo	Importo pagato	Insussistenze	Importo da conservare
TOTALE CAPITOLO		00001201	Residui		13.000,00	6.000,00	7.000,00	0,00
			Residui da gestione attuale	2015	51.868,82	9.406,82	0,00	42.462,00
			Residui totali		64.868,82	15.406,82	7.000,00	42.462,00
1	1050205	00001624	TRASFERIMENTI - VEDI ENTRATA CAP.110 - TEATRI, ATTIVITA CULTURALI E SERVIZI DIVERSI NEL SETTORE CULTURALE	2011	0,00	0,00	0,00	0,00
				2012	8.300,00	8.300,00	0,00	0,00
				2013	24.360,00	20.435,35	3.924,65	0,00
				2014	318.393,64	312.063,00	280,64	6.050,00
TOTALE CAPITOLO		00001624	Residui		351.053,64	340.798,35	4.205,29	6.050,00
			Residui da gestione attuale	2015	1.249.608,00	401.420,00	0,00	848.188,00
			Residui totali		1.600.661,64	742.218,35	4.205,29	854.238,00
		00001916	TRASFERIMENTI PER MOSTRE - VEDI ENTRATA CAP. 739	2014	3.500,00	3.500,00	0,00	0,00
TOTALE CAPITOLO		00001916	Residui		3.500,00	3.500,00	0,00	0,00
			Residui da gestione attuale	2015	0,00	0,00	0,00	0,00
			Residui totali		3.500,00	3.500,00	0,00	0,00
TOTALE CAPITOLO		00003028	Residui		0,00	0,00	0,00	0,00
			Residui da gestione attuale	2015	6.380,00	500,00	0,00	5.880,00
			Residui totali		6.380,00	500,00	0,00	5.880,00
TOTALE CAPITOLO		00003029	Residui		0,00	0,00	0,00	0,00
			Residui da gestione attuale	2015	117.300,00	42.500,00	0,00	74.800,00
			Residui totali		117.300,00	42.500,00	0,00	74.800,00
TOTALE INTERVENTO	1050205		Residui		394.707,90	376.936,11	11.721,79	6.050,00
			Residui da gestione attuale	2015	1.469.256,82	453.826,82	0,00	1.015.430,00
			Residui totali		1.863.964,72	830.762,93	11.721,79	1.021.480,00
TOTALE CAPITOLO		00000876	Residui		0,00	0,00	0,00	0,00
			Residui da gestione attuale	2015	200,00	200,00	0,00	0,00
			Residui totali		200,00	200,00	0,00	0,00
	1050207	00000978	IMPOSTE E TASSE - TEATRI, ATTIVITA	2014	1.260,00	106,66	1.093,34	60,00

BILANCIO CONSUNTIVO 2015 - GESTIONE RESIDUI PASSIVI PER ANNO DI PROVENIENZA

Titolo	Intervento	Capitolo	Descrizione		Impegni per anno di provenienza	Importo ultimo consuntivo	Importo pagato	Insussistenze	Importo da conservare
			CULTURALI E SERVIZI DIVERSI NEL SETTORE CULTURALE						
TOTALE CAPITOLO	00000978		Residui			1.260,00	106,66	1.093,34	60,00
			Residui da gestione attuale	2015		7.127,37	5.808,89	0,00	1.318,48
			Residui totali			8.387,37	5.915,55	1.093,34	1.378,48
		00001405	IMPOSTE E TASSE - VEDI ENTRATA CAP. 365		2013	209,00	0,00	0,00	209,00
TOTALE CAPITOLO	00001405		Residui			209,00	0,00	0,00	209,00
			Residui da gestione attuale	2015		9.293,02	4.490,00	0,00	4.803,02
			Residui totali			9.502,02	4.490,00	0,00	5.012,02
		00001612	I.R.A.P. - TEATRI, ATTIVITA CULTURALI E SERVIZI DIVERSI NEL SETTORE CULTURALE		2011	0,00	0,00	0,00	0,00
					2012	0,00	0,00	0,00	0,00
					2013	0,00	0,00	0,00	0,00
					2014	28.764,90	16.426,97	12.337,93	0,00
TOTALE CAPITOLO	00001612		Residui			28.764,90	16.426,97	12.337,93	0,00
			Residui da gestione attuale	2015		107.821,19	91.409,80	0,00	16.411,39
			Residui totali			136.586,09	107.836,77	12.337,93	16.411,39
		00001713	IMPOSTE E TASSE PER MOSTRE		2011	0,00	0,00	0,00	0,00
					2012	0,00	0,00	0,00	0,00
					2013	0,00	0,00	0,00	0,00
TOTALE CAPITOLO	00001713		Residui			0,00	0,00	0,00	0,00
			Residui da gestione attuale	2015		318,20	318,20	0,00	0,00
			Residui totali			318,20	318,20	0,00	0,00
		00001714	IMPOSTE E TASSE PER PUBBLICITA'		2012	298,67	298,67	0,00	0,00
					2014	1.000,00	1.000,00	0,00	0,00
TOTALE CAPITOLO	00001714		Residui			1.298,67	1.298,67	0,00	0,00
			Residui da gestione attuale	2015		939,00	730,00	0,00	209,00
			Residui totali			2.237,67	2.028,67	0,00	209,00
		00001770	IMPOSTE E TASSE PER MOSTRE - VEDI ENTRATA CAP. 739		2011	0,00	0,00	0,00	0,00
TOTALE CAPITOLO	00001770		Residui			0,00	0,00	0,00	0,00
			Residui da gestione attuale	2015		157,00	157,00	0,00	0,00

BILANCIO CONSUNTIVO 2015 - GESTIONE RESIDUI PASSIVI PER ANNO DI PROVENIENZA

Titolo	Intervento	Capitolo	Descrizione	Impegni per anno di provenienza	Importo ultimo consuntivo	Importo pagato	Insussistenze	Importo da conservare
			Residui totali		157,00	157,00	0,00	0,00
1	1050207	00001771	IMPOSTE E TASSE PER PUBBLICITA' - VEDI ENTRATA CAP. 739	2014	5.436,50	5.142,43	116,00	178,07
TOTALE CAPITOLO	00001771	Residui			5.436,50	5.142,43	116,00	178,07
		Residui da gestione attuale	2015		1.528,89	1.214,89	0,00	314,00
		Residui totali			6.965,39	6.357,32	116,00	492,07
		00001905	IMPOSTE E TASSE - VEDI ENTRATE CAP. 739 - TEATRI, ATTIVITA CULTURALI E SERVIZI DIVERSI NEL SETTORE CULTURALE	2014	30,00	0,00	0,00	30,00
TOTALE CAPITOLO	00001905	Residui			30,00	0,00	0,00	30,00
		Residui da gestione attuale	2015		187,00	101,00	0,00	86,00
		Residui totali			217,00	101,00	0,00	116,00
		00002435	IMPOSTE E TASSE PER PUBBLICITA' - VEDI ENTRATA CAP. 170	2014	464,00	464,00	0,00	0,00
TOTALE CAPITOLO	00002435	Residui			464,00	464,00	0,00	0,00
		Residui da gestione attuale	2015		0,00	0,00	0,00	0,00
		Residui totali			464,00	464,00	0,00	0,00
		00002436	IMPOSTE E TASSE PER PUBBLICITA' - VEDI ENTRATA CAP.276	2013	0,00	0,00	0,00	0,00
TOTALE CAPITOLO	00002436	Residui			0,00	0,00	0,00	0,00
		Residui da gestione attuale	2015		0,00	0,00	0,00	0,00
		Residui totali			0,00	0,00	0,00	0,00
		00002654	FONDO INTEGRAZIONE IVA - VEDI ENTRATA CAP. 739	2013	318,43	0,00	318,43	0,00
TOTALE CAPITOLO	00002654	Residui			318,43	0,00	318,43	0,00
		Residui da gestione attuale	2015		0,00	0,00	0,00	0,00
		Residui totali			318,43	0,00	318,43	0,00
TOTALE INTERVENTO	1050207	Residui			37.781,50	23.438,73	13.865,70	477,07
		Residui da gestione attuale	2015		127.571,67	104.429,78	0,00	23.141,89
		Residui totali			165.353,17	127.868,51	13.865,70	23.618,96
TOTALE CAPITOLO	00002660	Residui			0,00	0,00	0,00	0,00
		Residui da gestione attuale	2015		323.100,60	323.100,60	0,00	0,00
		Residui totali			323.100,60	323.100,60	0,00	0,00
TOTALE INTERVENTO	1060105	Residui			0,00	0,00	0,00	0,00

BILANCIO CONSUNTIVO 2015 - GESTIONE RESIDUI PASSIVI PER ANNO DI PROVENIENZA

Titolo	Intervento	Capitolo	Descrizione	Impegni per anno di provenienza	Importo ultimo consuntivo	Importo pagato	Insussistenze	Importo da conservare
			Residui da gestione attuale	2015	323.100,60	323.100,60	0,00	0,00
			Residui totali		323.100,60	323.100,60	0,00	0,00
1	1060201	00002253	SALARI, STIPENDI, INDENNITA' E RIMBORSI VARI A DIPENDENTI	2011	0,00	0,00	0,00	0,00
				2012	0,00	0,00	0,00	0,00
				2013	0,00	0,00	0,00	0,00
				2014	16.080,73	150,03	15.930,70	0,00
TOTALE CAPITOLO	00002253	Residui			16.080,73	150,03	15.930,70	0,00
		Residui da gestione attuale	2015		104.459,09	102.541,23	0,00	1.917,86
		Residui totali			120.539,82	102.691,26	15.930,70	1.917,86
		00002254	IMPORTO DA VERSARE PER ONERI RIFLESSI ASSISTENZIALI ED PREVIDENZIALI A CARICO DELL'ENTE	2011	0,00	0,00	0,00	0,00
				2012	0,00	0,00	0,00	0,00
				2013	169,61	169,61	0,00	0,00
				2014	3.398,02	2.588,75	809,27	0,00
TOTALE CAPITOLO	00002254	Residui			3.567,63	2.758,36	809,27	0,00
		Residui da gestione attuale	2015		29.275,66	23.414,33	0,00	5.861,33
		Residui totali			32.843,29	26.172,69	809,27	5.861,33
		00002600	SALARI, STIPENDI, INDENNITA' E RIMBORSI VARI A DIPENDENTI	2013	0,00	0,00	0,00	0,00
				2014	20.895,58	0,00	20.895,58	0,00
TOTALE CAPITOLO	00002600	Residui			20.895,58	0,00	20.895,58	0,00
		Residui da gestione attuale	2015		51.027,20	51.027,20	0,00	0,00
		Residui totali			71.922,78	51.027,20	20.895,58	0,00
		00002605	IMPORTO DA VERSARE PER ONERI RIFLESSI ASSISTENZIALI E PREVIDENZIALI A CARICO	2012	0,00	0,00	0,00	0,00

BILANCIO CONSUNTIVO 2015 - GESTIONE RESIDUI PASSIVI PER ANNO DI PROVENIENZA

Titolo	Intervento	Capitolo	Descrizione	Impegni per anno di provenienza	Importo ultimo consuntivo	Importo pagato	Insussistenze	Importo da conservare
			DELL'ENTE					
				2013	0,00	0,00	0,00	0,00
				2014	10.037,00	5.782,83	4.254,17	0,00
TOTALE CAPITOLO	00002605	Residui			10.037,00	5.782,83	4.254,17	0,00
		Residui da gestione attuale	2015		12.743,90	12.743,90	0,00	0,00
		Residui totali			22.780,90	18.526,73	4.254,17	0,00
TOTALE INTERVENTO	1060201	Residui			50.580,94	8.691,22	41.889,72	0,00
		Residui da gestione attuale	2015		197.505,85	189.726,66	0,00	7.779,19
		Residui totali			248.086,79	198.417,88	41.889,72	7.779,19
	1060203	00000607	MANUTENZIONI ORDINARIE BENI IMMOBILI	2011	38.703,16	22.411,96	16.291,20	0,00
				2012	19.897,85	9.179,02	10.718,83	0,00
				2013	57.988,12	17.398,52	40.589,60	0,00
				2014	7.921,00	0,00	7.921,00	0,00
TOTALE CAPITOLO	00000607	Residui			124.510,13	48.989,50	75.520,63	0,00
		Residui da gestione attuale	2015		108.018,71	30.947,27	0,00	77.071,44
		Residui totali			232.528,84	79.936,77	75.520,63	77.071,44
		00001446	MANUTENZIONI ORDINARIE - VEDI ENTRATA CAP.955-979-980	2002	0,00	0,00	0,00	0,00
TOTALE CAPITOLO	00001446	Residui			0,00	0,00	0,00	0,00
		Residui da gestione attuale	2015		0,00	0,00	0,00	0,00
		Residui totali			0,00	0,00	0,00	0,00
		00002230	MANUTENZIONI ORDINARIE - VEDI ENTRATA CAP. 955-979-980 - STADIO COMUNALE, PALAZZO DELLO SPORT ED ALTRI IMPIANTI	2005	0,00	0,00	0,00	0,00
				2006	0,00	0,00	0,00	0,00
				2008	0,00	0,00	0,00	0,00
				2009	0,00	0,00	0,00	0,00

BILANCIO CONSUNTIVO 2015 - GESTIONE RESIDUI PASSIVI PER ANNO DI PROVENIENZA

Titolo	Intervento	Capitolo	Descrizione	Impegni per anno di provenienza	Importo ultimo consuntivo	Importo pagato	Insussistenze	Importo da conservare
				2010	0,00	0,00	0,00	0,00
TOTALE CAPITOLO	00002230	Residui			0,00	0,00	0,00	0,00
		Residui da gestione attuale	2015		0,00	0,00	0,00	0,00
		Residui totali			0,00	0,00	0,00	0,00
TOTALE INTERVENTO	1060203	Residui			124.510,13	48.989,50	75.520,63	0,00
		Residui da gestione attuale	2015		108.018,71	30.947,27	0,00	77.071,44
		Residui totali			232.528,84	79.936,77	75.520,63	77.071,44
	1060206	00000554	INTERESSI PASSIVI SU OBBLIGAZIONI - STADIO COMUNALE, PALAZZO DELLO SPORT ED ALTRI IMPIANTI	2012	0,00	0,00	0,00	0,00
TOTALE CAPITOLO	00000554	Residui			0,00	0,00	0,00	0,00
		Residui da gestione attuale	2015		213,41	213,41	0,00	0,00
		Residui totali			213,41	213,41	0,00	0,00
		00002464	INTERESSI PASSIVI SU MUTUI - STADIO COMUNALE, PALAZZO DELLO SPORT ED ALTRI IMPIANTI	2012	0,00	0,00	0,00	0,00
TOTALE CAPITOLO	00002464	Residui			0,00	0,00	0,00	0,00
		Residui da gestione attuale	2015		8.504,17	8.504,17	0,00	0,00
		Residui totali			8.504,17	8.504,17	0,00	0,00
		00002671	INTERESSI PASSIVI SU MUTUI E PRESTITI - STADIO COMUNALE, PALAZZO DELLO SPORT ED ALTRI IMPIANTI	2012	0,00	0,00	0,00	0,00
TOTALE CAPITOLO	00002671	Residui			0,00	0,00	0,00	0,00
		Residui da gestione attuale	2015		222.650,53	222.650,53	0,00	0,00
		Residui totali			222.650,53	222.650,53	0,00	0,00
TOTALE INTERVENTO	1060206	Residui			0,00	0,00	0,00	0,00
		Residui da gestione attuale	2015		231.368,11	231.368,11	0,00	0,00
		Residui totali			231.368,11	231.368,11	0,00	0,00
	1060207	00002255	I.R.A.P.	2011	0,00	0,00	0,00	0,00
				2012	0,00	0,00	0,00	0,00
				2013	60,56	60,56	0,00	0,00
				2014	1.574,20	839,29	734,91	0,00
TOTALE CAPITOLO	00002255	Residui			1.634,76	899,85	734,91	0,00

BILANCIO CONSUNTIVO 2015 - GESTIONE RESIDUI PASSIVI PER ANNO DI PROVENIENZA

Titolo	Intervento	Capitolo	Descrizione	Impegni per anno di provenienza	Importo ultimo consuntivo	Importo pagato	Insussistenze	Importo da conservare
			Residui da gestione attuale	2015	9.110,65	7.127,86	0,00	1.982,79
			Residui totali		10.745,41	8.027,71	734,91	1.982,79
1	1060207	00002609	I.R.A.P.	2012	0,00	0,00	0,00	0,00
				2013	0,00	0,00	0,00	0,00
				2014	4.570,17	1.854,63	2.715,54	0,00
TOTALE CAPITOLO	00002609	Residui			4.570,17	1.854,63	2.715,54	0,00
		Residui da gestione attuale	2015		3.498,66	3.498,66	0,00	0,00
		Residui totali			8.068,83	5.353,29	2.715,54	0,00
TOTALE INTERVENTO	1060207	Residui			6.204,93	2.754,48	3.450,45	0,00
		Residui da gestione attuale	2015		12.609,31	10.626,52	0,00	1.982,79
		Residui totali			18.814,24	13.381,00	3.450,45	1.982,79
	1060301	00002680	SALARI, STIPENDI, INDENNITA' E RIMBORSI VARI A DIPENDENTI - MANIFESTAZIONI DIVERSE NEL SETTORE SPORTIVO E RICREATIVO	2013	0,00	0,00	0,00	0,00
				2014	90.941,60	5.704,70	85.236,90	0,00
TOTALE CAPITOLO	00002680	Residui			90.941,60	5.704,70	85.236,90	0,00
		Residui da gestione attuale	2015		755.557,60	751.407,60	0,00	4.150,00
		Residui totali			846.499,20	757.112,30	85.236,90	4.150,00
		00002685	IMPORTO DA VERSARE PER ONERI RIFLESSI ASSISTENZIALI E PREVIDENZIALI A CARICO DELL'ENTE - MANIFESTAZIONI DIVERSE NEL SETTORE SPORTIVO E RICREATIVO	2012	0,00	0,00	0,00	0,00
				2013	0,00	0,00	0,00	0,00
				2014	57.326,13	29.689,06	27.637,07	0,00
TOTALE CAPITOLO	00002685	Residui			57.326,13	29.689,06	27.637,07	0,00
		Residui da gestione attuale	2015		201.888,07	175.421,82	0,00	26.466,25
		Residui totali			259.214,20	205.110,88	27.637,07	26.466,25
TOTALE INTERVENTO	1060301	Residui			148.267,73	35.393,76	112.873,97	0,00
		Residui da gestione attuale	2015		957.445,67	926.829,42	0,00	30.616,25

BILANCIO CONSUNTIVO 2015 - GESTIONE RESIDUI PASSIVI PER ANNO DI PROVENIENZA

Titolo	Intervento	Capitolo	Descrizione	Impegni per anno di provenienza	Importo ultimo consuntivo	Importo pagato	Insussistenze	Importo da conservare
			Residui totali		1.105.713,40	962.223,18	112.873,97	30.616,25
1	1060302	00001378	ACQUISTO BENI E MATERIALI DI CONSUMO - MANIFESTAZIONI DIVERSE NEL SETTORE SPORTIVO E RICREATIVO	2012	0,00	0,00	0,00	0,00
				2013	3.726,49	1.261,64	2.464,85	0,00
				2014	3.109,79	3.109,79	0,00	0,00
TOTALE CAPITOLO	00001378	Residui			6.836,28	4.371,43	2.464,85	0,00
		Residui da gestione attuale	2015		1.951,12	0,00	0,00	1.951,12
		Residui totali			8.787,40	4.371,43	2.464,85	1.951,12
		00002635		2012	0,00	0,00	0,00	0,00
				2013	1.771,50	1.771,50	0,00	0,00
				2014	10.081,20	7.726,39	2.350,76	4,05
TOTALE CAPITOLO	00002635	Residui			11.852,70	9.497,89	2.350,76	4,05
		Residui da gestione attuale	2015		8.292,46	6.490,98	0,00	1.801,48
		Residui totali			20.145,16	15.988,87	2.350,76	1.805,53
		00002688	ACQUISTO BENI E MATERIALI DI CONSUMO - VEDI PARTE CAP. ENTRATA 730-763-164-296 - MANIFESTAZIONI DIVERSE NEL SETTORE SPORTIVO E RICREATIVO	2010	4.431,53	4.431,53	0,00	0,00
				2011	5.000,00	5.000,00	0,00	0,00
				2012	1.165,18	1.165,18	0,00	0,00
				2013	5.053,60	5.053,60	0,00	0,00

BILANCIO CONSUNTIVO 2015 - GESTIONE RESIDUI PASSIVI PER ANNO DI PROVENIENZA

Titolo	Intervento	Capitolo	Descrizione	Impegni per anno di provenienza	Importo ultimo consuntivo	Importo pagato	Insussistenze	Importo da conservare
			MANIFESTAZIONI DIVERSE NEL SETTORE SPORTIVO E RICREATIVO	2014	543,43	542,75	0,68	0,00
TOTALE CAPITOLO	00002688	Residui			16.193,74	16.193,06	0,68	0,00
		Residui da gestione attuale	2015		27.105,56	25.000,00	0,00	2.105,56
		Residui totali			43.299,30	41.193,06	0,68	2.105,56
TOTALE INTERVENTO	1060302	Residui			34.882,72	30.062,38	4.816,29	4,05
		Residui da gestione attuale	2015		37.349,14	31.490,98	0,00	5.858,16
		Residui totali			72.231,86	61.553,36	4.816,29	5.862,21
	1060303	00000372	ALTRE SPESE PER SERVIZI - VEDI ENTRATA CAP. 730 - 296 - 763 - MANIFESTAZIONI DIVERSE NEL SETTORE SPORTIVO E RICREATIVO	2010	5.725,80	5.725,80	0,00	0,00
				2011	255,00	0,00	0,00	255,00
				2012	46.115,37	38.091,77	8.023,60	0,00
				2013	22.948,38	16.564,29	6.384,09	0,00
TOTALE CAPITOLO	00000372	Residui			75.044,55	60.381,86	14.407,69	255,00
		Residui da gestione attuale	2015		25.281,52	19.876,02	0,00	5.405,50
		Residui totali			100.326,07	80.257,88	14.407,69	5.660,50
		00000632	MANUTENZIONI ORDINARIE BENI MOBILI	2011	200,37	200,37	0,00	0,00
				2012	0,00	0,00	0,00	0,00
				2013	4.150,83	4.150,82	0,01	0,00
				2014	1.892,22	1.892,22	0,00	0,00
TOTALE CAPITOLO	00000632	Residui			6.243,42	6.243,41	0,01	0,00
		Residui da gestione attuale	2015		6.203,28	4.443,37	0,00	1.759,91
		Residui totali			12.446,70	10.686,78	0,01	1.759,91
		00000633	ALTRE SPESE PER SERVIZI PER PUBBLICITA'	2014	500,00	500,00	0,00	0,00
TOTALE CAPITOLO	00000633	Residui			500,00	500,00	0,00	0,00
		Residui da gestione attuale	2015		500,00	402,60	0,00	97,40

BILANCIO CONSUNTIVO 2015 - GESTIONE RESIDUI PASSIVI PER ANNO DI PROVENIENZA

Titolo	Intervento	Capitolo	Descrizione	Impegni per anno di provenienza	Importo ultimo consuntivo	Importo pagato	Insussistenze	Importo da conservare
			Residui totali		1.000,00	902,60	0,00	97,40
1	1060303	00000841	ALTRE SPESE PER SERVIZI - MANIFESTAZIONI DIVERSE NEL SETTORE SPORTIVO E RICREATIVO	2012	118,50	118,50	0,00	0,00
				2013	46,00	46,00	0,00	0,00
				2014	6.602,64	3.502,64	3.100,00	0,00
TOTALE CAPITOLO	00000841	Residui			6.767,14	3.667,14	3.100,00	0,00
		Residui da gestione attuale	2015		13.758,00	10.715,93	0,00	3.042,07
		Residui totali			20.525,14	14.383,07	3.100,00	3.042,07
		00001277	ALTRE SPESE PER SERVIZI - VEDI ENTRATA CAPP. 262-284 - 156 - MANIFESTAZIONI DIVERSE NEL SETTORE SPORTIVO E RICREATIVO	2012	1.022,86	1.022,86	0,00	0,00
				2013	774,00	774,00	0,00	0,00
TOTALE CAPITOLO	00001277	Residui			1.796,86	1.796,86	0,00	0,00
		Residui da gestione attuale	2015		0,00	0,00	0,00	0,00
		Residui totali			1.796,86	1.796,86	0,00	0,00
		00001424	MANUTENZIONE ORDINARIE - VEDI ENTRATA CAP.955-979-980 - MANIFESTAZIONI DIVERSE NEL SETTORE SPORTIVO E RICREATIVO	2010	0,00	0,00	0,00	0,00
TOTALE CAPITOLO	00001424	Residui			0,00	0,00	0,00	0,00
		Residui da gestione attuale	2015		0,00	0,00	0,00	0,00
		Residui totali			0,00	0,00	0,00	0,00
		00001448	MANUTENZIONI ORDINARIE - VEDI ENTRATA CAP.955-979-980 - MANIFESTAZIONI DIVERSE NEL SETTORE SPORTIVO E RICREATIVO	2010	0,00	0,00	0,00	0,00
TOTALE CAPITOLO	00001448	Residui			0,00	0,00	0,00	0,00
		Residui da gestione attuale	2015		0,00	0,00	0,00	0,00
		Residui totali			0,00	0,00	0,00	0,00
		00002019	MANUTENZIONI ORDINARIE AUTOVETTURE	2014	200,00	200,00	0,00	0,00
TOTALE CAPITOLO	00002019	Residui			200,00	200,00	0,00	0,00
		Residui da gestione attuale	2015		150,00	100,00	0,00	50,00

BILANCIO CONSUNTIVO 2015 - GESTIONE RESIDUI PASSIVI PER ANNO DI PROVENIENZA

Titolo	Intervento	Capitolo	Descrizione	Impegni per anno di provenienza	Importo ultimo consuntivo	Importo pagato	Insussistenze	Importo da conservare
			Residui totali		350,00	300,00	0,00	50,00
1	1060303	00002175	MANUTENZIONE ORDINARIE BENI MOBILI	2013	2.785,00	2.785,00	0,00	0,00
				2014	2.066,67	2.066,67	0,00	0,00
TOTALE CAPITOLO	00002175		Residui	2015	4.851,67	4.851,67	0,00	0,00
			Residui da gestione attuale		3.000,00	2.800,00	0,00	200,00
			Residui totali		7.851,67	7.651,67	0,00	200,00
		00002201	ALTRE SPESE PER SERVIZI - VEDI ENTRATA CAP. 730-763-164-296 - MANIFESTAZIONI DIVERSE NEL SETTORE SPORTIVO E RICREATIVO	2013	11.520,25	11.093,25	427,00	0,00
				2014	7.698,18	7.698,18	0,00	0,00
TOTALE CAPITOLO	00002201		Residui	2015	19.218,43	18.791,43	427,00	0,00
			Residui da gestione attuale		44.793,52	20.048,57	0,00	24.744,95
			Residui totali		64.011,95	38.840,00	427,00	24.744,95
		00002373	ALTRE SPESE PER SERVIZI PER PUBBLICITA' - VEDI ENTRATA CAP. 164-296-763-730	2012	1.664,90	1.664,90	0,00	0,00
				2013	2.851,78	2.851,78	0,00	0,00
TOTALE CAPITOLO	00002373		Residui	2015	4.516,68	4.516,68	0,00	0,00
			Residui da gestione attuale		19.081,00	10.980,00	0,00	8.101,00
			Residui totali		23.597,68	15.496,68	0,00	8.101,00
		00002468	ALTRE SPESE PER SERVIZI	2013	0,00	0,00	0,00	0,00
				2014	77.086,05	77.086,05	0,00	0,00
TOTALE CAPITOLO	00002468		Residui	2015	77.086,05	77.086,05	0,00	0,00
			Residui da gestione attuale		308.344,20	205.562,80	0,00	102.781,40
			Residui totali		385.430,25	282.648,85	0,00	102.781,40
		00002630	ALTRE SPESE PER SERVIZI - MANIFESTAZIONI DIVERSE NEL SETTORE SPORTIVO E RICREATIVO	2010	500,00	500,00	0,00	0,00
				2012	30,00	0,00	0,00	30,00
				2013	9.982,34	4.031,37	1.450,97	4.500,00

BILANCIO CONSUNTIVO 2015 - GESTIONE RESIDUI PASSIVI PER ANNO DI PROVENIENZA

Titolo	Intervento	Capitolo	Descrizione	Impegni per anno di provenienza	Importo ultimo consuntivo	Importo pagato	Insussistenze	Importo da conservare
			DIVERSE NEL SETTORE SPORTIVO E RICREATIVO	2014	188.694,10	163.557,10	25.137,00	0,00
TOTALE CAPITOLO	00002630	Residui			199.206,44	168.088,47	26.587,97	4.530,00
		Residui da gestione attuale	2015		466.499,25	190.477,19	0,00	276.022,06
		Residui totali			665.705,69	358.565,66	26.587,97	280.552,06
		00002659	CONSULENZE, STUDI E RICERCHE - VEDI CAP. ENTRATA 730	2004	0,00	0,00	0,00	0,00
TOTALE CAPITOLO	00002659	Residui			0,00	0,00	0,00	0,00
		Residui da gestione attuale	2015		0,00	0,00	0,00	0,00
		Residui totali			0,00	0,00	0,00	0,00
TOTALE INTERVENTO	1060303	Residui			395.431,24	346.123,57	44.522,67	4.785,00
		Residui da gestione attuale	2015		887.610,77	465.406,48	0,00	422.204,29
		Residui totali			1.283.042,01	811.530,05	44.522,67	426.989,29
	1060304	00002643	LOCAZIONI BENI MOBILI - MANIFESTAZIONI DIVERSE NEL SETTORE SPORTIVO E RICREATIVO	2014	1.000,00	0,00	0,00	1.000,00
TOTALE CAPITOLO	00002643	Residui			1.000,00	0,00	0,00	1.000,00
		Residui da gestione attuale	2015		1.000,00	800,00	0,00	200,00
		Residui totali			2.000,00	800,00	0,00	1.200,00
TOTALE INTERVENTO	1060304	Residui			1.000,00	0,00	0,00	1.000,00
		Residui da gestione attuale	2015		1.000,00	800,00	0,00	200,00
		Residui totali			2.000,00	800,00	0,00	1.200,00
	1060305	00000160	TRASFERIMENTI AD AMMINISTRAZIONI PUBBLICHE - MANIFESTAZIONI DIVERSE NEL SETTORE SPORTIVO E RICREATIVO	2013	5.000,00	5.000,00	0,00	0,00
				2014	1.500,00	0,00	1.500,00	0,00
TOTALE CAPITOLO	00000160	Residui			6.500,00	5.000,00	1.500,00	0,00
		Residui da gestione attuale	2015		4.581,28	0,00	0,00	4.581,28
		Residui totali			11.081,28	5.000,00	1.500,00	4.581,28
		00002044	TRASFERIMENTI - VEDI ENTRATA CAP. 763-164-296 -730 MANIFESTAZIONI DIVERSE NEL SETTORE SPORTIVO E RICREATIVO	2011	0,00	0,00	0,00	0,00

BILANCIO CONSUNTIVO 2015 - GESTIONE RESIDUI PASSIVI PER ANNO DI PROVENIENZA

Titolo	Intervento	Capitolo	Descrizione	Impegni per anno di provenienza	Importo ultimo consuntivo	Importo pagato	Insussistenze	Importo da conservare
				2013	7.937,10	6.000,00	1.937,10	0,00
				2014	13.112,90	13.112,90	0,00	0,00
TOTALE CAPITOLO	00002044	Residui			21.050,00	19.112,90	1.937,10	0,00
		Residui da gestione attuale	2015		4.071,79	0,00	0,00	4.071,79
		Residui totali			25.121,79	19.112,90	1.937,10	4.071,79
	00002644	TRASFERIMENTI - MANIFESTAZIONI DIVERSE NEL SETTORE SPORTIVO E RICREATIVO		2013	28.250,00	26.310,00	1.940,00	0,00
				2014	279.760,00	214.480,01	5.279,99	60.000,00
TOTALE CAPITOLO	00002644	Residui			308.010,00	240.790,01	7.219,99	60.000,00
		Residui da gestione attuale	2015		697.468,71	155.821,03	0,00	541.647,68
		Residui totali			1.005.478,71	396.611,04	7.219,99	601.647,68
	00002679	CONTRIBUTI PER MANIFESTAZIONI SPORTIVE DIVERSE (VEDI ENTRATA CAPITOLO 296 CONTRIBUTO REGIONE)		1997	0,00	0,00	0,00	0,00
TOTALE CAPITOLO	00002679	Residui			0,00	0,00	0,00	0,00
		Residui da gestione attuale	2015		0,00	0,00	0,00	0,00
		Residui totali			0,00	0,00	0,00	0,00
TOTALE INTERVENTO	1060305	Residui			335.560,00	264.902,91	10.657,09	60.000,00
		Residui da gestione attuale	2015		706.121,78	155.821,03	0,00	550.300,75
		Residui totali			1.041.681,78	420.723,94	10.657,09	610.300,75
	1060307	00000874	IMPOSTE E TASSE - MANIFESTAZIONI DIVERSE NEL SETTORE SPORTIVO E RICREATIVO	2013	0,00	0,00	0,00	0,00
				2014	300,00	0,00	300,00	0,00
TOTALE CAPITOLO	00000874	Residui			300,00	0,00	300,00	0,00
		Residui da gestione attuale	2015		434,70	434,70	0,00	0,00
		Residui totali			734,70	434,70	300,00	0,00
	00002681	I.R.A.P. - MANIFESTAZIONI DIVERSE NEL SETTORE SPORTIVO E RICREATIVO		2011	0,00	0,00	0,00	0,00
				2012	0,00	0,00	0,00	0,00

BILANCIO CONSUNTIVO 2015 - GESTIONE RESIDUI PASSIVI PER ANNO DI PROVENIENZA

Titolo	Intervento	Capitolo	Descrizione	Impegni per anno di provenienza	Importo ultimo consuntivo	Importo pagato	Insussistenze	Importo da conservare
1	1060307	00002681	I.R.A.P. - MANIFESTAZIONI DIVERSE NEL SETTORE SPORTIVO E RICREATIVO	2013	0,00	0,00	0,00	0,00
				2014	18.656,32	9.570,35	9.085,97	0,00
TOTALE CAPITOLO	00002681	Residui			18.656,32	9.570,35	9.085,97	0,00
		Residui da gestione attuale	2015		58.823,48	50.478,19	0,00	8.345,29
		Residui totali			77.479,80	60.048,54	9.085,97	8.345,29
TOTALE INTERVENTO	1060307	Residui			18.956,32	9.570,35	9.385,97	0,00
		Residui da gestione attuale	2015		59.258,18	50.912,89	0,00	8.345,29
		Residui totali			78.214,50	60.483,24	9.385,97	8.345,29
	1080101	00002116	SALARI E STIPENDI INDENNITA' E RIMBORSI VARI A DIPENDENTI - VIABILITA, CIRCOLAZIONE STRADALE E SERVIZI CONNESSI	2013	0,00	0,00	0,00	0,00
				2014	188.845,08	10.924,01	177.921,07	0,00
TOTALE CAPITOLO	00002116	Residui			188.845,08	10.924,01	177.921,07	0,00
		Residui da gestione attuale	2015		1.226.313,08	1.211.858,11	0,00	14.454,97
		Residui totali			1.415.158,16	1.222.782,12	177.921,07	14.454,97
		00002117	IMPORTO DA VERSARE PER ONERI RIFLESSI ASSISTENZIALI E PREVIDENZIALI A CARICO DELL'ENTE - VIABILITA, CIRCOLAZIONE STRADALE E SERVIZI CONNESSI	2012	0,00	0,00	0,00	0,00
				2013	0,00	0,00	0,00	0,00
				2014	85.738,43	47.873,33	37.865,10	0,00
TOTALE CAPITOLO	00002117	Residui			85.738,43	47.873,33	37.865,10	0,00
		Residui da gestione attuale	2015		353.668,95	306.971,43	0,00	46.697,52
		Residui totali			439.407,38	354.844,76	37.865,10	46.697,52
		00002910	SALARI, STIPENDI, INDENNITA' E RIMBORSI VARI A DIPENDENTI - VIABILITA, CIRCOLAZIONE STRADALE E SERVIZI CONNESSI	2013	0,00	0,00	0,00	0,00
				2014	75.285,05	3.651,03	71.634,02	0,00

BILANCIO CONSUNTIVO 2015 - GESTIONE RESIDUI PASSIVI PER ANNO DI PROVENIENZA

Titolo	Intervento	Capitolo	Descrizione	Impegni per anno di provenienza	Importo ultimo consuntivo	Importo pagato	Insussistenze	Importo da conservare
			A DIPENDENTI - VIABILITA, CIRCOLAZIONE STRADALE E SERVIZI CONNESSI					
TOTALE CAPITOLO		00002910	Residui		75.285,05	3.651,03	71.634,02	0,00
			Residui da gestione attuale	2015	646.152,14	646.152,14	0,00	0,00
			Residui totali		721.437,19	649.803,17	71.634,02	0,00
	00002915		IMPORTO DA VERSARE PER ONERI RIFLESSI ASSISTENZIALE E PREVIDENZIALI A CARICO DELL'ENTE - VIABILITA, CIRCOLAZIONE STRADALE E SERVIZI CONNESSI	2011	0,00	0,00	0,00	0,00
				2012	0,00	0,00	0,00	0,00
				2013	0,00	0,00	0,00	0,00
				2014	48.730,84	25.803,79	22.927,05	0,00
TOTALE CAPITOLO		00002915	Residui		48.730,84	25.803,79	22.927,05	0,00
			Residui da gestione attuale	2015	182.425,57	162.251,71	0,00	20.173,86
			Residui totali		231.156,41	188.055,50	22.927,05	20.173,86
	00002969		IMPORTO DA VERSARE PER ONERI RIFLESSI ASSISTENZIALI E PREVIDENZIALI A CARICO DELL'ENTE - VIABILITA, CIRCOLAZIONE STRADALE E SERVIZI CONNESSI	2012	0,00	0,00	0,00	0,00
				2013	0,00	0,00	0,00	0,00
				2014	45.139,76	23.249,45	21.890,31	0,00
TOTALE CAPITOLO		00002969	Residui		45.139,76	23.249,45	21.890,31	0,00
			Residui da gestione attuale	2015	167.642,27	143.959,06	0,00	23.683,21
			Residui totali		212.782,03	167.208,51	21.890,31	23.683,21
	00002971		SALARI, STIPENDI, INDENNITA' E RIMBORSI VARI	2013	0,00	0,00	0,00	0,00

BILANCIO CONSUNTIVO 2015 - GESTIONE RESIDUI PASSIVI PER ANNO DI PROVENIENZA

Titolo	Intervento	Capitolo	Descrizione	Impegni per anno di provenienza	Importo ultimo consuntivo	Importo pagato	Insussistenze	Importo da conservare
			A DIPENDENTI - VIABILITA, CIRCOLAZIONE STRADALE E SERVIZI CONNESSI	2014	85.912,19	3.444,82	82.467,37	0,00
TOTALE CAPITOLO	00002971	Residui			85.912,19	3.444,82	82.467,37	0,00
		Residui da gestione attuale	2015		624.597,30	621.997,44	0,00	2.599,86
		Residui totali			710.509,49	625.442,26	82.467,37	2.599,86
TOTALE INTERVENTO	1080101	Residui			529.651,35	114.946,43	414.704,92	0,00
		Residui da gestione attuale	2015		3.200.799,31	3.093.189,89	0,00	107.609,42
		Residui totali			3.730.450,66	3.208.136,32	414.704,92	107.609,42
	1080102	00001887	ACQUISTO BENI E MATERIALI DI CONSUMO - VIABILITA, CIRCOLAZIONE STRADALE E SERVIZI CONNESSI	2013	85,38	85,38	0,00	0,00
				2014	2.234,00	1.784,00	450,00	0,00
TOTALE CAPITOLO	00001887	Residui			2.319,38	1.869,38	450,00	0,00
		Residui da gestione attuale	2015		1.357,70	1.016,70	0,00	341,00
		Residui totali			3.677,08	2.886,08	450,00	341,00
		00002172	ACQUISTO DI BENI E MATERIALI DI CONSUMO - VIABILITA, CIRCOLAZIONE STRADALE E SERVIZI CONNESSI	2006	582,57	582,57	0,00	0,00
				2009	1.271,14	1.271,14	0,00	0,00
				2010	1.353,21	1.352,21	1,00	0,00
				2011	0,00	0,00	0,00	0,00
				2012	5.781,62	5.781,57	0,05	0,00
				2013	30.231,83	30.231,83	0,00	0,00
				2014	105.905,65	105.896,53	9,12	0,00

BILANCIO CONSUNTIVO 2015 - GESTIONE RESIDUI PASSIVI PER ANNO DI PROVENIENZA

Titolo	Intervento	Capitolo	Descrizione	Impegni per anno di provenienza	Importo ultimo consuntivo	Importo pagato	Insussistenze	Importo da conservare
			VIABILITA, CIRCOLAZIONE STRADALE E SERVIZI CONNESSI					
TOTALE CAPITOLO		00002172	Residui		145.126,02	145.115,85	10,17	0,00
			Residui da gestione attuale	2015	73.999,28	4.239,99	0,00	69.759,29
			Residui totali		219.125,30	149.355,84	10,17	69.759,29
		00002374	ACQUISTO DI BENI E MATERIALI DI CONSUMO - VEDI ENTRATA CAP. 727	2012	0,00	0,00	0,00	0,00
				2013	3.198,00	3.198,00	0,00	0,00
				2014	2.000,00	2.000,00	0,00	0,00
TOTALE CAPITOLO		00002374	Residui		5.198,00	5.198,00	0,00	0,00
			Residui da gestione attuale	2015	0,00	0,00	0,00	0,00
			Residui totali		5.198,00	5.198,00	0,00	0,00
		00002973	ACQUISTO BENI E MATERIALI DI CONSUMO - VIABILITA, CIRCOLAZIONE STRADALE E SERVIZI CONNESSI	2013	169,00	169,00	0,00	0,00
				2014	1.960,00	1.310,00	650,00	0,00
TOTALE CAPITOLO		00002973	Residui		2.129,00	1.479,00	650,00	0,00
			Residui da gestione attuale	2015	3.747,50	3.547,50	0,00	200,00
			Residui totali		5.876,50	5.026,50	650,00	200,00
		00002982	ACQUISTO BENI E MATERIALI DI CONSUMO	2014	5.562,40	5.562,40	0,00	0,00
TOTALE CAPITOLO		00002982	Residui		5.562,40	5.562,40	0,00	0,00
			Residui da gestione attuale	2015	999,49	366,00	0,00	633,49
			Residui totali		6.561,89	5.928,40	0,00	633,49
TOTALE INTERVENTO	1080102		Residui		160.334,80	159.224,63	1.110,17	0,00
			Residui da gestione attuale	2015	80.103,97	9.170,19	0,00	70.933,78
			Residui totali		240.438,77	168.394,82	1.110,17	70.933,78
	1080103	00000129	ALTRE SPESE PER SERVIZI - VIABILITA, CIRCOLAZIONE STRADALE E SERVIZI CONNESSI	2008	37,93	37,93	0,00	0,00
				2014	1.958,11	805,25	1.152,86	0,00
TOTALE CAPITOLO	00000129		Residui		1.996,04	843,18	1.152,86	0,00
			Residui da gestione attuale	2015	11.401,45	3.307,10	0,00	8.094,35

BILANCIO CONSUNTIVO 2015 - GESTIONE RESIDUI PASSIVI PER ANNO DI PROVENIENZA

Titolo	Intervento	Capitolo	Descrizione	Impegni per anno di provenienza	Importo ultimo consuntivo	Importo pagato	Insussistenze	Importo da conservare
			Residui totali		13.397,49	4.150,28	1.152,86	8.094,35
1	1080103	00000604	MANUTENZIONI ORDINARIE BENI IMMOBILI - VEDI ENTRATA CAPP. 955-978-980	2011	0,00	0,00	0,00	0,00
TOTALE CAPITOLO	00000604		Residui		0,00	0,00	0,00	0,00
			Residui da gestione attuale	2015	0,00	0,00	0,00	0,00
			Residui totali		0,00	0,00	0,00	0,00
		00000611	MANUTENZIONI ORDINARIE BENI IMMOBILI - VEDI ENTRATA CAP. 419	2012	5.357,14	3.103,47	2.253,67	0,00
				2013	215.061,70	153.121,76	57.957,42	3.982,52
				2014	645.549,43	52.778,12	592.771,31	0,00
TOTALE CAPITOLO	00000611		Residui		865.968,27	209.003,35	652.982,40	3.982,52
			Residui da gestione attuale	2015	258.520,08	53.479,16	0,00	205.040,92
			Residui totali		1.124.488,35	262.482,51	652.982,40	209.023,44
		00000623	MANUTENZIONE ORDINARIE BENI IMMOBILI - VEDI ENTRATA CAP. 870	2011	6.644,77	425,91	6.218,86	0,00
				2012	931,37	931,37	0,00	0,00
TOTALE CAPITOLO	00000623		Residui		7.576,14	1.357,28	6.218,86	0,00
			Residui da gestione attuale	2015	7,44	0,00	0,00	7,44
			Residui totali		7.583,58	1.357,28	6.218,86	7,44
		00000627	MANUTENZIONI ORDINARIE BENI IMMOBILI	2011	1.691,81	1.691,81	0,00	0,00
TOTALE CAPITOLO	00000627		Residui		1.691,81	1.691,81	0,00	0,00
			Residui da gestione attuale	2015	0,00	0,00	0,00	0,00
			Residui totali		1.691,81	1.691,81	0,00	0,00
		00000685	MANUTENZIONI BENI MOBILI - VEDI ENTRATA CAP.955-978-979-980	2011	0,00	0,00	0,00	0,00
TOTALE CAPITOLO	00000685		Residui		0,00	0,00	0,00	0,00
			Residui da gestione attuale	2015	0,00	0,00	0,00	0,00
			Residui totali		0,00	0,00	0,00	0,00
		00000687	MANUTENZIONI BENI MOBILI - VEDI ENTRATA CAP. 955-978-979-980	2011	0,00	0,00	0,00	0,00
TOTALE CAPITOLO	00000687		Residui		0,00	0,00	0,00	0,00
			Residui da gestione attuale	2015	0,00	0,00	0,00	0,00

BILANCIO CONSUNTIVO 2015 - GESTIONE RESIDUI PASSIVI PER ANNO DI PROVENIENZA

Titolo	Intervento	Capitolo	Descrizione	Impegni per anno di provenienza	Importo ultimo consuntivo	Importo pagato	Insussistenze	Importo da conservare
			Residui totali		0,00	0,00	0,00	0,00
1	1080103	00001272	ALTRE SPESE PER SERVIZI - VEDI ENTRATA CAP. 149	2009	0,00	0,00	0,00	0,00
TOTALE CAPITOLO	00001272		Residui		0,00	0,00	0,00	0,00
			Residui da gestione attuale	2015	0,00	0,00	0,00	0,00
			Residui totali		0,00	0,00	0,00	0,00
		00001289	ALTRE SPESE PER SERVIZI - VEDI ENTRATA CAP. 147	2009	130.525,85	0,00	130.525,85	0,00
TOTALE CAPITOLO	00001289		Residui		130.525,85	0,00	130.525,85	0,00
			Residui da gestione attuale	2015	0,00	0,00	0,00	0,00
			Residui totali		130.525,85	0,00	130.525,85	0,00
		00001449	MANUTENZIONI ORDINARIE - VEDI ENTRATA CAP.955-979-980	2001	0,00	0,00	0,00	0,00
TOTALE CAPITOLO	00001449		Residui		0,00	0,00	0,00	0,00
			Residui da gestione attuale	2015	0,00	0,00	0,00	0,00
			Residui totali		0,00	0,00	0,00	0,00
		00001451	MANUTENZIONI ORDINARIE - VEDI ENTRATA CAP.955-979-980 - VIABILITA, CIRCOLAZIONE STRADALE E SERVIZI CONNESSI	2001	0,00	0,00	0,00	0,00
				2003	0,00	0,00	0,00	0,00
				2004	10,22	0,00	10,22	0,00
				2005	1.369,08	0,00	1.369,08	0,00
				2006	0,00	0,00	0,00	0,00
				2007	360,00	0,00	360,00	0,00
				2008	6.840,76	0,00	6.840,76	0,00

BILANCIO CONSUNTIVO 2015 - GESTIONE RESIDUI PASSIVI PER ANNO DI PROVENIENZA

Titolo	Intervento	Capitolo	Descrizione	Impegni per anno di provenienza	Importo ultimo consuntivo	Importo pagato	Insussistenze	Importo da conservare
1	1080103	00001451	MANUTENZIONI ORDINARIE - VEDI ENTRATA CAP.955-979-980 - VIABILITA, CIRCOLAZIONE STRADALE E SERVIZI CONNESSI	2009	0,00	0,00	0,00	0,00
				2010	0,00	0,00	0,00	0,00
TOTALE CAPITOLO	00001451	Residui			8.580,06	0,00	8.580,06	0,00
		Residui da gestione attuale	2015		0,00	0,00	0,00	0,00
		Residui totali			8.580,06	0,00	8.580,06	0,00
		00001937	MANUTENZIONE ORDINARIE BENI IMMOBILI - VEDI ENTRATA CAP. 419	2011	3.718,45	3.688,45	0,00	30,00
				2012	187.491,55	126.066,46	23.531,82	37.893,27
				2013	288.004,05	169.997,66	91.036,55	26.969,84
				2014	170.330,11	83.906,71	0,00	86.423,40
TOTALE CAPITOLO	00001937	Residui			649.544,16	383.659,28	114.568,37	151.316,51
		Residui da gestione attuale	2015		83.894,89	225,00	0,00	83.669,89
		Residui totali			733.439,05	383.884,28	114.568,37	234.986,40
TOTALE CAPITOLO	00002020	Residui			0,00	0,00	0,00	0,00
		Residui da gestione attuale	2015		892,00	892,00	0,00	0,00
		Residui totali			892,00	892,00	0,00	0,00
		00002025	MANUTENZIONI ORDINARIE AUTOVETTURE	2014	500,00	500,00	0,00	0,00
TOTALE CAPITOLO	00002025	Residui			500,00	500,00	0,00	0,00
		Residui da gestione attuale	2015		500,00	500,00	0,00	0,00
		Residui totali			1.000,00	1.000,00	0,00	0,00
		00002088	MANUTENZIONE ORDINARIE BENI MOBILI	2013	293,89	293,89	0,00	0,00
TOTALE CAPITOLO	00002088	Residui			293,89	293,89	0,00	0,00
		Residui da gestione attuale	2015		0,00	0,00	0,00	0,00
		Residui totali			293,89	293,89	0,00	0,00
TOTALE CAPITOLO	00002096	Residui			0,00	0,00	0,00	0,00
		Residui da gestione attuale	2015		3.312,00	3.312,00	0,00	0,00
		Residui totali			3.312,00	3.312,00	0,00	0,00
		00002097	MANUTENZIONE ORDINARIA - VEDI ENTRATA CAP. 955-979-980 - VIABILITA, CIRCOLAZIONE	2006	0,00	0,00	0,00	0,00

BILANCIO CONSUNTIVO 2015 - GESTIONE RESIDUI PASSIVI PER ANNO DI PROVENIENZA

Titolo	Intervento	Capitolo	Descrizione	Impegni per anno di provenienza	Importo ultimo consuntivo	Importo pagato	Insussistenze	Importo da conservare
			STRADALE E SERVIZI CONNESSI					
				2009	1.620,28	1.620,28	0,00	0,00
				2010	19.261,78	19.261,68	0,10	0,00
TOTALE CAPITOLO	00002097	Residui			20.882,06	20.881,96	0,10	0,00
		Residui da gestione attuale	2015		0,00	0,00	0,00	0,00
		Residui totali			20.882,06	20.881,96	0,10	0,00
		00002112	MANUTENZIONE ORDINARIE BENI MOBILI	2013	0,00	0,00	0,00	0,00
TOTALE CAPITOLO	00002112	Residui			0,00	0,00	0,00	0,00
		Residui da gestione attuale	2015		0,00	0,00	0,00	0,00
		Residui totali			0,00	0,00	0,00	0,00
		00002173	MANUTENZIONI BENI MOBILI (SEGNALETICA) - VEDI ENTRATA CAP. 419	2014	160.000,00	30,00	159.970,00	0,00
TOTALE CAPITOLO	00002173	Residui			160.000,00	30,00	159.970,00	0,00
		Residui da gestione attuale	2015		86.668,35	86.668,35	0,00	0,00
		Residui totali			246.668,35	86.698,35	159.970,00	0,00
		00002186	MANUTENZIONI ORDINARIE - VEDI ENTRATA CAP. 955-979-980 - VIABILITA, CIRCOLAZIONE STRADALE E SERVIZI CONNESSI	2010	1.360,97	1.360,97	0,00	0,00
TOTALE CAPITOLO	00002186	Residui			1.360,97	1.360,97	0,00	0,00
		Residui da gestione attuale	2015		0,00	0,00	0,00	0,00
		Residui totali			1.360,97	1.360,97	0,00	0,00
		00002448	ALTRE SPESE PER SERVIZI - VEDI ENTRATA CAP. 778	2003	0,00	0,00	0,00	0,00
				2004	0,00	0,00	0,00	0,00
TOTALE CAPITOLO	00002448	Residui			0,00	0,00	0,00	0,00
		Residui da gestione attuale	2015		0,00	0,00	0,00	0,00
		Residui totali			0,00	0,00	0,00	0,00
TOTALE CAPITOLO	00002661	Residui			0,00	0,00	0,00	0,00
		Residui da gestione attuale	2015		544,38	544,38	0,00	0,00
		Residui totali			544,38	544,38	0,00	0,00
TOTALE CAPITOLO	00002663	Residui			0,00	0,00	0,00	0,00

BILANCIO CONSUNTIVO 2015 - GESTIONE RESIDUI PASSIVI PER ANNO DI PROVENIENZA

Titolo	Intervento	Capitolo	Descrizione	Impegni per anno di provenienza	Importo ultimo consuntivo	Importo pagato	Insussistenze	Importo da conservare
			Residui da gestione attuale	2015	4.372,48	0,00	0,00	4.372,48
			Residui totali		4.372,48	0,00	0,00	4.372,48
1	1080103	00002936	ALTRE SPESE PER SERVIZI - VIABILITA, CIRCOLAZIONE STRADALE E SERVIZI CONNESSI	2013	248,36	248,36	0,00	0,00
				2014	6.083,02	5.953,02	130,00	0,00
TOTALE CAPITOLO	00002936		Residui		6.331,38	6.201,38	130,00	0,00
			Residui da gestione attuale	2015	12.596,00	9.323,78	0,00	3.272,22
			Residui totali		18.927,38	15.525,16	130,00	3.272,22
		00002952	ALTRE SPESE PER SERVIZI - VEDI ENTRATA CAP. 174	2005	0,00	0,00	0,00	0,00
				2007	75.499,99	0,00	0,00	75.499,99
TOTALE CAPITOLO	00002952		Residui		75.499,99	0,00	0,00	75.499,99
			Residui da gestione attuale	2015	0,00	0,00	0,00	0,00
			Residui totali		75.499,99	0,00	0,00	75.499,99
		00002958	MANUTENZIONE ORDINARIA - VEDI ENTRATA CAP. 731 - VIABILITA, CIRCOLAZIONE STRADALE E SERVIZI CONNESSI	2008	0,00	0,00	0,00	0,00
				2009	0,00	0,00	0,00	0,00
				2010	0,00	0,00	0,00	0,00
				2012	0,00	0,00	0,00	0,00
TOTALE CAPITOLO	00002958		Residui		0,00	0,00	0,00	0,00
			Residui da gestione attuale	2015	0,00	0,00	0,00	0,00
			Residui totali		0,00	0,00	0,00	0,00
		00002980	MANUTENZIONI ORDINARIE	2005	0,00	0,00	0,00	0,00
TOTALE CAPITOLO	00002980		Residui		0,00	0,00	0,00	0,00
			Residui da gestione attuale	2015	0,00	0,00	0,00	0,00
			Residui totali		0,00	0,00	0,00	0,00
		00002986	ALTRE SPESE PER SERVIZI - VIABILITA, CIRCOLAZIONE STRADALE E SERVIZI CONNESSI	2005	0,00	0,00	0,00	0,00

BILANCIO CONSUNTIVO 2015 - GESTIONE RESIDUI PASSIVI PER ANNO DI PROVENIENZA

Titolo	Intervento	Capitolo	Descrizione	Impegni per anno di provenienza	Importo ultimo consuntivo	Importo pagato	Insussistenze	Importo da conservare
				2006	71,05	70,00	1,05	0,00
				2013	60.256,45	57.667,85	697,60	1.891,00
				2014	136.291,08	131.661,89	0,00	4.629,19
TOTALE CAPITOLO	00002986	Residui	2015		196.618,58	189.399,74	698,65	6.520,19
		Residui da gestione attuale			194.885,23	78.671,33	0,00	116.213,90
		Residui totali			391.503,81	268.071,07	698,65	122.734,09
	00002991			2013	773,51	773,51	0,00	0,00
TOTALE CAPITOLO	00002991	Residui	2015		773,51	773,51	0,00	0,00
		Residui da gestione attuale			0,00	0,00	0,00	0,00
		Residui totali			773,51	773,51	0,00	0,00
	00003005			2013	448,91	448,91	0,00	0,00
				2014	4.255,94	3.905,94	350,00	0,00
TOTALE CAPITOLO	00003005	Residui	2015		4.704,85	4.354,85	350,00	0,00
		Residui da gestione attuale			7.441,00	5.114,22	0,00	2.326,78
		Residui totali			12.145,85	9.469,07	350,00	2.326,78
	00003009	CONSULENZE, STUDI E COLLABORAZIONI - VEDI ENTRATA PARTE CAP. 201		1999	0,00	0,00	0,00	0,00
TOTALE CAPITOLO	00003009	Residui	2015		0,00	0,00	0,00	0,00
		Residui da gestione attuale			0,00	0,00	0,00	0,00
		Residui totali			0,00	0,00	0,00	0,00
TOTALE INTERVENTO	1080103	Residui	2015		2.132.847,56	820.351,20	1.075.177,15	237.319,21
		Residui da gestione attuale			665.035,30	242.037,32	0,00	422.997,98
		Residui totali			2.797.882,86	1.062.388,52	1.075.177,15	660.317,19
	1080104	00001309	NOLEGGIO BENI MOBILI - VEDI ENTRATA CAP. 727 - VIABILITA, CIRCOLAZIONE STRADALE E SERVIZI CONNESSI	2006	0,00	0,00	0,00	0,00
				2008	68,78	0,00	68,78	0,00
				2009	0,00	0,00	0,00	0,00

BILANCIO CONSUNTIVO 2015 - GESTIONE RESIDUI PASSIVI PER ANNO DI PROVENIENZA

Titolo	Intervento	Capitolo	Descrizione	Impegni per anno di provenienza	Importo ultimo consuntivo	Importo pagato	Insussistenze	Importo da conservare
			727 - VIABILITA, CIRCOLAZIONE STRADALE E SERVIZI CONNESSI	2010	0,00	0,00	0,00	0,00
TOTALE CAPITOLO	00001309	Residui			68,78	0,00	68,78	0,00
		Residui da gestione attuale	2015		0,00	0,00	0,00	0,00
		Residui totali			68,78	0,00	68,78	0,00
		00002929	LOCAZIONI BENI MOBILI - VIABILITA, CIRCOLAZIONE STRADALE E SERVIZI CONNESSI	2013	1.500,00	1.500,00	0,00	0,00
				2014	1.500,00	0,00	1.500,00	0,00
TOTALE CAPITOLO	00002929	Residui			3.000,00	1.500,00	1.500,00	0,00
		Residui da gestione attuale	2015		1.500,00	500,00	0,00	1.000,00
		Residui totali			4.500,00	2.000,00	1.500,00	1.000,00
		00002957		2013	1.000,00	1.000,00	0,00	0,00
				2014	1.000,00	0,00	0,00	1.000,00
TOTALE CAPITOLO	00002957	Residui			2.000,00	1.000,00	0,00	1.000,00
		Residui da gestione attuale	2015		1.000,00	100,00	0,00	900,00
		Residui totali			3.000,00	1.100,00	0,00	1.900,00
TOTALE INTERVENTO	1080104	Residui			5.068,78	2.500,00	1.568,78	1.000,00
		Residui da gestione attuale	2015		2.500,00	600,00	0,00	1.900,00
		Residui totali			7.568,78	3.100,00	1.568,78	2.900,00
	1080105	00000337	TRASFERIMENTI - VEDI ENTRATA CAPP. 955-979-980	2005	0,00	0,00	0,00	0,00
TOTALE CAPITOLO	00000337	Residui			0,00	0,00	0,00	0,00
		Residui da gestione attuale	2015		0,00	0,00	0,00	0,00
		Residui totali			0,00	0,00	0,00	0,00
		00001290	TRASFERIMENTI - VEDI ENTRATA CAP. 146	2009	16.445,00	0,00	0,00	16.445,00
TOTALE CAPITOLO	00001290	Residui			16.445,00	0,00	0,00	16.445,00
		Residui da gestione attuale	2015		0,00	0,00	0,00	0,00
		Residui totali			16.445,00	0,00	0,00	16.445,00
TOTALE CAPITOLO	00001319	Residui			0,00	0,00	0,00	0,00
		Residui da gestione attuale	2015		0,00	0,00	0,00	0,00

BILANCIO CONSUNTIVO 2015 - GESTIONE RESIDUI PASSIVI PER ANNO DI PROVENIENZA

Titolo	Intervento	Capitolo	Descrizione	Impegni per anno di provenienza	Importo ultimo consuntivo	Importo pagato	Insussistenze	Importo da conservare
			Residui totali		0,00	0,00	0,00	0,00
TOTALE CAPITOLO	00002192		Residui		0,00	0,00	0,00	0,00
			Residui da gestione attuale	2015	300,00	300,00	0,00	0,00
			Residui totali		300,00	300,00	0,00	0,00
1	1080105	00002449	TRASFERIMENTI - VEDI ENTRATA CAP. 778	2004	0,00	0,00	0,00	0,00
TOTALE CAPITOLO	00002449		Residui		0,00	0,00	0,00	0,00
			Residui da gestione attuale	2015	0,00	0,00	0,00	0,00
			Residui totali		0,00	0,00	0,00	0,00
TOTALE INTERVENTO	1080105		Residui		16.445,00	0,00	0,00	16.445,00
			Residui da gestione attuale	2015	300,00	300,00	0,00	0,00
			Residui totali		16.745,00	300,00	0,00	16.445,00
	1080106	00000123	INTERESSI PASSIVI SU MUTUI - VIABILITA, CIRCOLAZIONE STRADALE E SERVIZI CONNESSI	2012	0,00	0,00	0,00	0,00
TOTALE CAPITOLO	00000123		Residui		0,00	0,00	0,00	0,00
			Residui da gestione attuale	2015	155.847,15	155.847,15	0,00	0,00
			Residui totali		155.847,15	155.847,15	0,00	0,00
		00000551	INTERESSI PASSIVI SU OBBLIGAZIONI - VIABILITA, CIRCOLAZIONE STRADALE E SERVIZI CONNESSI	2012	0,00	0,00	0,00	0,00
TOTALE CAPITOLO	00000551		Residui		0,00	0,00	0,00	0,00
			Residui da gestione attuale	2015	2.347,72	2.347,72	0,00	0,00
			Residui totali		2.347,72	2.347,72	0,00	0,00
		00000556		2012	0,00	0,00	0,00	0,00
TOTALE CAPITOLO	00000556		Residui		0,00	0,00	0,00	0,00
			Residui da gestione attuale	2015	361,56	361,56	0,00	0,00
			Residui totali		361,56	361,56	0,00	0,00
		00002463	INTERESSI PASSIVI SU MUTUI - VIABILITA, CIRCOLAZIONE STRADALE E SERVIZI CONNESSI	2012	0,00	0,00	0,00	0,00
TOTALE CAPITOLO	00002463		Residui		0,00	0,00	0,00	0,00
			Residui da gestione attuale	2015	322.456,98	322.456,98	0,00	0,00
			Residui totali		322.456,98	322.456,98	0,00	0,00
		00002939	INTERESSI PASSIVI SU MUTUI E PRESTITI - VIABILITA, CIRCOLAZIONE STRADALE E SERVIZI	2012	0,00	0,00	0,00	0,00

BILANCIO CONSUNTIVO 2015 - GESTIONE RESIDUI PASSIVI PER ANNO DI PROVENIENZA

Titolo	Intervento	Capitolo	Descrizione	Impegni per anno di provenienza	Importo ultimo consuntivo	Importo pagato	Insussistenze	Importo da conservare
			CONNESSI					
TOTALE CAPITOLO		00002939	Residui		0,00	0,00	0,00	0,00
			Residui da gestione attuale	2015	664.952,72	664.952,72	0,00	0,00
			Residui totali		664.952,72	664.952,72	0,00	0,00
TOTALE INTERVENTO	1080106		Residui		0,00	0,00	0,00	0,00
			Residui da gestione attuale	2015	1.145.966,13	1.145.966,13	0,00	0,00
			Residui totali		1.145.966,13	1.145.966,13	0,00	0,00
	1080107	00002118	IRAP - VIABILITA, CIRCOLAZIONE STRADALE E SERVIZI CONNESSI	2012	0,00	0,00	0,00	0,00
				2013	0,00	0,00	0,00	0,00
				2014	33.182,37	15.410,14	17.772,23	0,00
TOTALE CAPITOLO	00002118		Residui		33.182,37	15.410,14	17.772,23	0,00
			Residui da gestione attuale	2015	99.166,71	83.923,20	0,00	15.243,51
			Residui totali		132.349,08	99.333,34	17.772,23	15.243,51
		00002908	I.R.A.P. - VIABILITA, CIRCOLAZIONE STRADALE E SERVIZI CONNESSI	2011	0,00	0,00	0,00	0,00
				2012	0,00	0,00	0,00	0,00
				2013	0,00	0,00	0,00	0,00
				2014	16.052,78	8.279,50	7.773,28	0,00
TOTALE CAPITOLO	00002908		Residui		16.052,78	8.279,50	7.773,28	0,00
			Residui da gestione attuale	2015	50.797,07	44.353,65	0,00	6.443,42
			Residui totali		66.849,85	52.633,15	7.773,28	6.443,42
		00002968		2011	0,00	0,00	0,00	0,00
				2012	0,00	0,00	0,00	0,00
				2013	0,00	0,00	0,00	0,00
				2014	16.008,27	7.511,31	8.496,96	0,00
TOTALE CAPITOLO	00002968		Residui		16.008,27	7.511,31	8.496,96	0,00

BILANCIO CONSUNTIVO 2015 - GESTIONE RESIDUI PASSIVI PER ANNO DI PROVENIENZA

Titolo	Intervento	Capitolo	Descrizione	Impegni per anno di provenienza	Importo ultimo consuntivo	Importo pagato	Insussistenze	Importo da conservare
			Residui da gestione attuale	2015	49.319,61	41.752,47	0,00	7.567,14
			Residui totali		65.327,88	49.263,78	8.496,96	7.567,14
TOTALE INTERVENTO	1080107		Residui		65.243,42	31.200,95	34.042,47	0,00
			Residui da gestione attuale	2015	199.283,39	170.029,32	0,00	29.254,07
			Residui totali		264.526,81	201.230,27	34.042,47	29.254,07
1	1080201	00000094	SALARI, STIPENDI, INDENNITA' E RIMBORSI VARI A DIPENDENTI - ILLUMINAZIONE PUBBLICA E SERVIZI CONNESSI	2011	0,00	0,00	0,00	0,00
				2012	0,00	0,00	0,00	0,00
				2013	0,00	0,00	0,00	0,00
				2014	6.546,97	143,07	6.403,90	0,00
TOTALE CAPITOLO	00000094		Residui		6.546,97	143,07	6.403,90	0,00
			Residui da gestione attuale	2015	12.152,38	12.152,38	0,00	0,00
			Residui totali		18.699,35	12.295,45	6.403,90	0,00
		00000104	IMPORTO DA VERSARE PER ONERI RIFLESSI ASSISTENZIALI E PREVIDENZIALI A CARICO DELL'ENTE - ILLUMINAZIONE PUBBLICA E SERVIZI CONNESSI	2011	0,00	0,00	0,00	0,00
				2012	0,00	0,00	0,00	0,00
				2013	0,00	0,00	0,00	0,00
				2014	2.070,32	1.042,17	1.028,15	0,00
TOTALE CAPITOLO	00000104		Residui		2.070,32	1.042,17	1.028,15	0,00
			Residui da gestione attuale	2015	2.283,50	2.283,50	0,00	0,00
			Residui totali		4.353,82	3.325,67	1.028,15	0,00

BILANCIO CONSUNTIVO 2015 - GESTIONE RESIDUI PASSIVI PER ANNO DI PROVENIENZA

Titolo	Intervento	Capitolo	Descrizione	Impegni per anno di provenienza	Importo ultimo consuntivo	Importo pagato	Insussistenze	Importo da conservare
TOTALE INTERVENTO	1080201		Residui		8.617,29	1.185,24	7.432,05	0,00
			Residui da gestione attuale	2015	14.435,88	14.435,88	0,00	0,00
			Residui totali		23.053,17	15.621,12	7.432,05	0,00
TOTALE CAPITOLO	0000222		Residui		0,00	0,00	0,00	0,00
			Residui da gestione attuale	2015	1.230.231,00	95.231,00	0,00	1.135.000,00
			Residui totali		1.230.231,00	95.231,00	0,00	1.135.000,00
1	1080203	00003956	ALTRE SPESE PER SERVIZI - ILLUMINAZIONE PUBBLICA E SERVIZI CONNESSI	2014	3.214.374,64	3.214.374,64	0,00	0,00
TOTALE CAPITOLO	00003956		Residui		3.214.374,64	3.214.374,64	0,00	0,00
			Residui da gestione attuale	2015	5.169.769,00	2.337.716,60	0,00	2.832.052,40
			Residui totali		8.384.143,64	5.552.091,24	0,00	2.832.052,40
TOTALE INTERVENTO	1080203		Residui		3.214.374,64	3.214.374,64	0,00	0,00
			Residui da gestione attuale	2015	6.400.000,00	2.432.947,60	0,00	3.967.052,40
			Residui totali		9.614.374,64	5.647.322,24	0,00	3.967.052,40
TOTALE CAPITOLO	00001260		Residui		0,00	0,00	0,00	0,00
			Residui da gestione attuale	2015	11.476,00	11.476,00	0,00	0,00
			Residui totali		11.476,00	11.476,00	0,00	0,00
TOTALE INTERVENTO	1080206		Residui		0,00	0,00	0,00	0,00
			Residui da gestione attuale	2015	11.476,00	11.476,00	0,00	0,00
			Residui totali		11.476,00	11.476,00	0,00	0,00
	1080207	00000106	IRAP - ILLUMINAZIONE PUBBLICA E SERVIZI CONNESSI	2010	0,00	0,00	0,00	0,00
				2011	0,00	0,00	0,00	0,00
				2012	0,00	0,00	0,00	0,00
				2013	0,00	0,00	0,00	0,00
				2014	1.056,38	335,05	721,33	0,00
TOTALE CAPITOLO	00000106		Residui		1.056,38	335,05	721,33	0,00
			Residui da gestione attuale	2015	488,63	488,63	0,00	0,00
			Residui totali		1.545,01	823,68	721,33	0,00
TOTALE INTERVENTO	1080207		Residui		1.056,38	335,05	721,33	0,00

BILANCIO CONSUNTIVO 2015 - GESTIONE RESIDUI PASSIVI PER ANNO DI PROVENIENZA

Titolo	Intervento	Capitolo	Descrizione	Impegni per anno di provenienza	Importo ultimo consuntivo	Importo pagato	Insussistenze	Importo da conservare
			Residui da gestione attuale	2015	488,63	488,63	0,00	0,00
			Residui totali		1.545,01	823,68	721,33	0,00
1	1080301	00002058	SALARI, STIPENDI, INDENNITA' E RIMBORSI VARI A DIPENDENTI - TRASPORTI PUBBLICI LOCALI E SERVIZI CONNESSI	2011	0,00	0,00	0,00	0,00
				2012	0,00	0,00	0,00	0,00
				2013	0,00	0,00	0,00	0,00
				2014	21.258,92	234,26	21.024,66	0,00
TOTALE CAPITOLO	00002058	Residui			21.258,92	234,26	21.024,66	0,00
		Residui da gestione attuale	2015		177.778,49	177.668,49	0,00	110,00
		Residui totali			199.037,41	177.902,75	21.024,66	110,00
		00002059	IMPORTO DA VERSARE PER ONERI RIFLESSI ASSISTENZIALI E PREVIDENZIALI A CARICO DELL'ENTE - TRASPORTI PUBBLICI LOCALI E SERVIZI CONNESSI	2011	0,00	0,00	0,00	0,00
				2012	0,00	0,00	0,00	0,00
				2013	0,00	0,00	0,00	0,00
				2014	9.305,49	6.775,99	2.529,50	0,00
TOTALE CAPITOLO	00002059	Residui			9.305,49	6.775,99	2.529,50	0,00
		Residui da gestione attuale	2015		49.552,66	43.068,20	0,00	6.484,46
		Residui totali			58.858,15	49.844,19	2.529,50	6.484,46
TOTALE INTERVENTO	1080301	Residui			30.564,41	7.010,25	23.554,16	0,00
		Residui da gestione attuale	2015		227.331,15	220.736,69	0,00	6.594,46
		Residui totali			257.895,56	227.746,94	23.554,16	6.594,46

BILANCIO CONSUNTIVO 2015 - GESTIONE RESIDUI PASSIVI PER ANNO DI PROVENIENZA

Titolo	Intervento	Capitolo	Descrizione	Impegni per anno di provenienza	Importo ultimo consuntivo	Importo pagato	Insussistenze	Importo da conservare
TOTALE CAPITOLO		00002677	Residui		0,00	0,00	0,00	0,00
			Residui da gestione attuale	2015	2.379,31	518,50	0,00	1.860,81
			Residui totali		2.379,31	518,50	0,00	1.860,81
TOTALE INTERVENTO	1080302		Residui		0,00	0,00	0,00	0,00
			Residui da gestione attuale	2015	2.379,31	518,50	0,00	1.860,81
			Residui totali		2.379,31	518,50	0,00	1.860,81
1	1080303	00000066	ALTRE SPESE PER SERVIZI - VEDI ENTRATA CAP. 778	2005	0,00	0,00	0,00	0,00
TOTALE CAPITOLO		00000066	Residui		0,00	0,00	0,00	0,00
			Residui da gestione attuale	2015	0,00	0,00	0,00	0,00
			Residui totali		0,00	0,00	0,00	0,00
		00000384	ALTRE SPESE PER SERVIZI - VEDI ENTRATA CAP. 178	2005	0,00	0,00	0,00	0,00
TOTALE CAPITOLO		00000384	Residui		0,00	0,00	0,00	0,00
			Residui da gestione attuale	2015	0,00	0,00	0,00	0,00
			Residui totali		0,00	0,00	0,00	0,00
		00000648	ALTRE SPESE PER SERVIZI - VEDI ENTRATA CAP. 134	2011	12.966,00	0,00	12.966,00	0,00
TOTALE CAPITOLO		00000648	Residui		12.966,00	0,00	12.966,00	0,00
			Residui da gestione attuale	2015	0,00	0,00	0,00	0,00
			Residui totali		12.966,00	0,00	12.966,00	0,00
		00001869	ALTRE SPESE PER SERVIZI PER MISSIONE - VEDI ENTRATA CAP. 134	2011	978,82	0,00	978,82	0,00
TOTALE CAPITOLO		00001869	Residui		978,82	0,00	978,82	0,00
			Residui da gestione attuale	2015	0,00	0,00	0,00	0,00
			Residui totali		978,82	0,00	978,82	0,00
		00001884	SPESE PER ALTRI SERVIZI PER CONVEGNI - VEDI ENTRATA CAP. 134	2011	162,52	0,00	42,52	120,00
TOTALE CAPITOLO		00001884	Residui		162,52	0,00	42,52	120,00
			Residui da gestione attuale	2015	0,00	0,00	0,00	0,00
			Residui totali		162,52	0,00	42,52	120,00
		00002092	CONSULENZE STUDI E COLLABORAZIONI - VEDI ENTRATA CAPP. 228 - 711	2005	0,00	0,00	0,00	0,00
TOTALE CAPITOLO		00002092	Residui		0,00	0,00	0,00	0,00

BILANCIO CONSUNTIVO 2015 - GESTIONE RESIDUI PASSIVI PER ANNO DI PROVENIENZA

Titolo	Intervento	Capitolo	Descrizione	Impegni per anno di provenienza	Importo ultimo consuntivo	Importo pagato	Insussistenze	Importo da conservare
			Residui da gestione attuale	2015	0,00	0,00	0,00	0,00
			Residui totali		0,00	0,00	0,00	0,00
1	1080303	00003020	ALTRE SPESE PER SERVIZI - TRASPORTI PUBBLICI LOCALI E SERVIZI CONNESSI	2011	25.476,50	0,00	25.476,50	0,00
				2012	124.639,70	0,00	124.639,70	0,00
				2013	15.583,75	14.000,00	1.583,75	0,00
				2014	332.555,25	267.125,26	2.473,33	62.956,66
TOTALE CAPITOLO	00003020	Residui			498.255,20	281.125,26	154.173,28	62.956,66
		Residui da gestione attuale	2015		2.392.028,75	1.025.779,31	0,00	1.366.249,44
		Residui totali			2.890.283,95	1.306.904,57	154.173,28	1.429.206,10
	00003033		ALTRE SPESE PER SERVIZI - VEDI ENTRATA CAPP. 206-239 - TRASPORTI PUBBLICI LOCALI E SERVIZI CONNESSI	2004	0,00	0,00	0,00	0,00
				2005	0,00	0,00	0,00	0,00
				2006	0,00	0,00	0,00	0,00
				2007	0,00	0,00	0,00	0,00
				2008	0,00	0,00	0,00	0,00
				2009	0,00	0,00	0,00	0,00
				2010	0,00	0,00	0,00	0,00
				2011	0,00	0,00	0,00	0,00
				2012	0,00	0,00	0,00	0,00

BILANCIO CONSUNTIVO 2015 - GESTIONE RESIDUI PASSIVI PER ANNO DI PROVENIENZA

Titolo	Intervento	Capitolo	Descrizione	Impegni per anno di provenienza	Importo ultimo consuntivo	Importo pagato	Insussistenze	Importo da conservare
			SERVIZI CONNESSI					
				2013	899.424,41	899.424,41	0,00	0,00
				2014	2.641.534,46	2.641.534,46	0,00	0,00
TOTALE CAPITOLO	00003033	Residui			3.540.958,87	3.540.958,87	0,00	0,00
		Residui da gestione attuale	2015		17.067.485,20	9.878.676,31	0,00	7.188.808,89
		Residui totali			20.608.444,07	13.419.635,18	0,00	7.188.808,89
TOTALE INTERVENTO	1080303	Residui			4.053.321,41	3.822.084,13	168.160,62	63.076,66
		Residui da gestione attuale	2015		19.459.513,95	10.904.455,62	0,00	8.555.058,33
		Residui totali			23.512.835,36	14.726.539,75	168.160,62	8.618.134,99
TOTALE CAPITOLO	00002674	Residui			0,00	0,00	0,00	0,00
		Residui da gestione attuale	2015		16.470,00	0,00	0,00	16.470,00
		Residui totali			16.470,00	0,00	0,00	16.470,00
	1080305	00003032	TRASFERIMENTI	2013	2.000,00	0,00	2.000,00	0,00
				2014	23.960,00	22.960,00	0,00	1.000,00
TOTALE CAPITOLO	00003032	Residui			25.960,00	22.960,00	2.000,00	1.000,00
		Residui da gestione attuale	2015		5.000,00	0,00	0,00	5.000,00
		Residui totali			30.960,00	22.960,00	2.000,00	6.000,00
TOTALE INTERVENTO	1080305	Residui			25.960,00	22.960,00	2.000,00	1.000,00
		Residui da gestione attuale	2015		21.470,00	0,00	0,00	21.470,00
		Residui totali			47.430,00	22.960,00	2.000,00	22.470,00
TOTALE CAPITOLO	00003042	Residui			0,00	0,00	0,00	0,00
		Residui da gestione attuale	2015		1.183.339,78	1.183.339,78	0,00	0,00
		Residui totali			1.183.339,78	1.183.339,78	0,00	0,00
TOTALE INTERVENTO	1080306	Residui			0,00	0,00	0,00	0,00
		Residui da gestione attuale	2015		1.183.339,78	1.183.339,78	0,00	0,00
		Residui totali			1.183.339,78	1.183.339,78	0,00	0,00
	1080307	00002060	IRAP - TRASPORTI PUBBLICI LOCALI E SERVIZI CONNESSI	2011	0,00	0,00	0,00	0,00
				2012	0,00	0,00	0,00	0,00
				2013	0,00	0,00	0,00	0,00

BILANCIO CONSUNTIVO 2015 - GESTIONE RESIDUI PASSIVI PER ANNO DI PROVENIENZA

Titolo	Intervento	Capitolo	Descrizione	Impegni per anno di provenienza	Importo ultimo consuntivo	Importo pagato	Insussistenze	Importo da conservare
			CONNESSI					
				2014	2.941,48	2.174,23	767,25	0,00
TOTALE CAPITOLO	00002060	Residui			2.941,48	2.174,23	767,25	0,00
		Residui da gestione attuale	2015		13.989,27	11.945,96	0,00	2.043,31
		Residui totali			16.930,75	14.120,19	767,25	2.043,31
TOTALE INTERVENTO	1080307	Residui			2.941,48	2.174,23	767,25	0,00
		Residui da gestione attuale	2015		13.989,27	11.945,96	0,00	2.043,31
		Residui totali			16.930,75	14.120,19	767,25	2.043,31
	1090101	00001800	SALARI, STIPENDI, INDENNITA' E RIMBORSI VARI A DIPENDENTI - URBANISTICA E GESTIONE DEL TERRITORIO	2011	0,00	0,00	0,00	0,00
				2012	0,00	0,00	0,00	0,00
				2013	0,00	0,00	0,00	0,00
				2014	84.186,79	624,50	83.562,29	0,00
TOTALE CAPITOLO	00001800	Residui			84.186,79	624,50	83.562,29	0,00
		Residui da gestione attuale	2015		629.564,34	629.021,83	0,00	542,51
		Residui totali			713.751,13	629.646,33	83.562,29	542,51
		00001805	IMPORTO DA VERSARE PER ONERI RIFLESSI ASSISTENZIALI E PREVIDENZIALI A CARICO DELL'ENTE - URBANISTICA E GESTIONE DEL TERRITORIO	2012	0,00	0,00	0,00	0,00
				2013	113,08	113,08	0,00	0,00
				2014	47.011,32	21.576,90	25.434,42	0,00
TOTALE CAPITOLO	00001805	Residui			47.124,40	21.689,98	25.434,42	0,00
		Residui da gestione attuale	2015		166.808,22	144.553,14	0,00	22.255,08
		Residui totali			213.932,62	166.243,12	25.434,42	22.255,08

BILANCIO CONSUNTIVO 2015 - GESTIONE RESIDUI PASSIVI PER ANNO DI PROVENIENZA

Titolo	Intervento	Capitolo	Descrizione	Impegni per anno di provenienza	Importo ultimo consuntivo	Importo pagato	Insussistenze	Importo da conservare
1	1090101	00001940	SALARI, STIPENDI, INDENNITA' E RIMBORSI VARI A DIPENDENTI - URBANISTICA E GESTIONE DEL TERRITORIO	2012	0,00	0,00	0,00	0,00
				2013	0,00	0,00	0,00	0,00
				2014	102.176,78	916,58	101.260,20	0,00
TOTALE CAPITOLO		00001940	Residui		102.176,78	916,58	101.260,20	0,00
			Residui da gestione attuale	2015	1.163.267,57	1.163.258,75	0,00	8,82
			Residui totali		1.265.444,35	1.164.175,33	101.260,20	8,82
		00001941	IMPORTO DA VERSARE PER ONERI RIFLESSI ASSISTENZIALI E PREVIDENZIALI A CARICO DELL'ENTE - URBANISTICA E GESTIONE DEL TERRITORIO	2012	0,00	0,00	0,00	0,00
				2013	0,00	0,00	0,00	0,00
				2014	72.262,72	42.866,03	29.396,69	0,00
TOTALE CAPITOLO		00001941	Residui		72.262,72	42.866,03	29.396,69	0,00
			Residui da gestione attuale	2015	316.319,26	275.110,22	0,00	41.209,04
			Residui totali		388.581,98	317.976,25	29.396,69	41.209,04
		00002001	COLLABORAZIONI COORDINATE E CONTINUATIVE	2014	0,00	0,00	0,00	0,00
TOTALE CAPITOLO		00002001	Residui		0,00	0,00	0,00	0,00
			Residui da gestione attuale	2015	0,00	0,00	0,00	0,00
			Residui totali		0,00	0,00	0,00	0,00
		00002002	SERVIZIO SVOLTO DA PERSONALE ANZIANO (NONNI VIGILI)	2014	700,50	656,50	44,00	0,00
TOTALE CAPITOLO		00002002	Residui		700,50	656,50	44,00	0,00
			Residui da gestione attuale	2015	0,00	0,00	0,00	0,00
			Residui totali		700,50	656,50	44,00	0,00

BILANCIO CONSUNTIVO 2015 - GESTIONE RESIDUI PASSIVI PER ANNO DI PROVENIENZA

Titolo	Intervento	Capitolo	Descrizione	Impegni per anno di provenienza	Importo ultimo consuntivo	Importo pagato	Insussistenze	Importo da conservare
TOTALE INTERVENTO		1090101	Residui		306.451,19	66.753,59	239.697,60	0,00
			Residui da gestione attuale	2015	2.275.959,39	2.211.943,94	0,00	64.015,45
			Residui totali		2.582.410,58	2.278.697,53	239.697,60	64.015,45
1	1090102	00001815	ACQUISTO BENI E MATERIALI DI CONSUMO - URBANISTICA E GESTIONE DEL TERRITORIO	2012	252,56	252,56	0,00	0,00
				2013	148,08	148,08	0,00	0,00
				2014	2.100,00	850,00	1.250,00	0,00
TOTALE CAPITOLO		00001815	Residui		2.500,64	1.250,64	1.250,00	0,00
			Residui da gestione attuale	2015	4.188,00	2.998,00	0,00	1.190,00
			Residui totali		6.688,64	4.248,64	1.250,00	1.190,00
		00001917		2009	0,00	0,00	0,00	0,00
TOTALE CAPITOLO		00001917	Residui		0,00	0,00	0,00	0,00
			Residui da gestione attuale	2015	0,00	0,00	0,00	0,00
			Residui totali		0,00	0,00	0,00	0,00
		00001942		2013	1.601,49	1.601,49	0,00	0,00
				2014	2.050,00	1.350,00	700,00	0,00
TOTALE CAPITOLO		00001942	Residui		3.651,49	2.951,49	700,00	0,00
			Residui da gestione attuale	2015	6.148,90	5.998,90	0,00	150,00
			Residui totali		9.800,39	8.950,39	700,00	150,00
TOTALE INTERVENTO		1090102	Residui		6.152,13	4.202,13	1.950,00	0,00
			Residui da gestione attuale	2015	10.336,90	8.996,90	0,00	1.340,00
			Residui totali		16.489,03	13.199,03	1.950,00	1.340,00
	1090103	00000495	COLLABORAZIONI COORDINATE E CONTINUATIVE - URBANISTICA E GESTIONE DEL TERRITORIO	2010	0,00	0,00	0,00	0,00
TOTALE CAPITOLO		00000495	Residui		0,00	0,00	0,00	0,00
			Residui da gestione attuale	2015	0,00	0,00	0,00	0,00
			Residui totali		0,00	0,00	0,00	0,00
		00001009	ALTRE SPESE PER SERVIZI - URBANISTICA E GESTIONE DEL TERRITORIO	2005	0,00	0,00	0,00	0,00
				2008	0,00	0,00	0,00	0,00

BILANCIO CONSUNTIVO 2015 - GESTIONE RESIDUI PASSIVI PER ANNO DI PROVENIENZA

Titolo	Intervento	Capitolo	Descrizione	Impegni per anno di provenienza	Importo ultimo consuntivo	Importo pagato	Insussistenze	Importo da conservare
			GESTIONE DEL TERRITORIO					
				2010	3.298,88	3.298,88	0,00	0,00
				2011	0,00	0,00	0,00	0,00
				2012	839,49	839,49	0,00	0,00
				2013	11.401,60	11.401,60	0,00	0,00
				2014	44.539,85	22.529,15	22.010,70	0,00
TOTALE CAPITOLO	00001009	Residui			60.079,82	38.069,12	22.010,70	0,00
		Residui da gestione attuale	2015		89.784,51	23.682,61	0,00	66.101,90
		Residui totali			149.864,33	61.751,73	22.010,70	66.101,90
	00001274	CONSULENZE, STUDI E COLLABORAZIONI - VEDI ENTRATA CAP. 708		2000	0,00	0,00	0,00	0,00
TOTALE CAPITOLO	00001274	Residui			0,00	0,00	0,00	0,00
		Residui da gestione attuale	2015		0,00	0,00	0,00	0,00
		Residui totali			0,00	0,00	0,00	0,00
	00001356	INDENNITA' DI CARICA		2006	0,00	0,00	0,00	0,00
				2007	0,00	0,00	0,00	0,00
TOTALE CAPITOLO	00001356	Residui			0,00	0,00	0,00	0,00
		Residui da gestione attuale	2015		999,99	500,00	0,00	499,99
		Residui totali			999,99	500,00	0,00	499,99
	00001555	MANUTENZIONI BENI MOBILI - VEDI ENTRATA CAP. 955-978-979-980		2011	0,00	0,00	0,00	0,00
TOTALE CAPITOLO	00001555	Residui			0,00	0,00	0,00	0,00
		Residui da gestione attuale	2015		0,00	0,00	0,00	0,00
		Residui totali			0,00	0,00	0,00	0,00
	00001571			2011	0,00	0,00	0,00	0,00
TOTALE CAPITOLO	00001571	Residui			0,00	0,00	0,00	0,00
		Residui da gestione attuale	2015		0,00	0,00	0,00	0,00
		Residui totali			0,00	0,00	0,00	0,00
	00001820	ALTRE SPESE PER SERVIZI - VEDI ENTRATA		2005	0,00	0,00	0,00	0,00

BILANCIO CONSUNTIVO 2015 - GESTIONE RESIDUI PASSIVI PER ANNO DI PROVENIENZA

Titolo	Intervento	Capitolo	Descrizione	Impegni per anno di provenienza	Importo ultimo consuntivo	Importo pagato	Insussistenze	Importo da conservare
			CAPP. 706 - 817					
TOTALE CAPITOLO		00001820	Residui		0,00	0,00	0,00	0,00
			Residui da gestione attuale	2015	0,00	0,00	0,00	0,00
			Residui totali		0,00	0,00	0,00	0,00
		00001871	MANUTENZIONI ORDINARIE - VEDI ENTRATA CAP.955-979-980 - URBANISTICA E GESTIONE DEL TERRITORIO	2006	0,00	0,00	0,00	0,00
TOTALE CAPITOLO		00001871	Residui		0,00	0,00	0,00	0,00
			Residui da gestione attuale	2015	0,00	0,00	0,00	0,00
			Residui totali		0,00	0,00	0,00	0,00
		00001918	ALTRE SPESE PER SERVIZI - URBANISTICA E GESTIONE DEL TERRITORIO	2014	3.016,00	3.016,00	0,00	0,00
TOTALE CAPITOLO		00001918	Residui		3.016,00	3.016,00	0,00	0,00
			Residui da gestione attuale	2015	9.198,00	6.748,50	0,00	2.449,50
			Residui totali		12.214,00	9.764,50	0,00	2.449,50
		00001922		2007	1.150,77	847,45	303,32	0,00
				2012	290,00	290,00	0,00	0,00
				2013	4.282,91	4.282,91	0,00	0,00
				2014	2.152,08	2.152,08	0,00	0,00
TOTALE CAPITOLO		00001922	Residui		7.875,76	7.572,44	303,32	0,00
			Residui da gestione attuale	2015	64.045,97	47.547,35	0,00	16.498,62
			Residui totali		71.921,73	55.119,79	303,32	16.498,62
		00001954		2014	3.876,00	3.876,00	0,00	0,00
TOTALE CAPITOLO		00001954	Residui		3.876,00	3.876,00	0,00	0,00
			Residui da gestione attuale	2015	11.928,00	8.833,50	0,00	3.094,50
			Residui totali		15.804,00	12.709,50	0,00	3.094,50
		00001959	INDENNITA' DI CARICA - URBANISTICA E GESTIONE DEL TERRITORIO	2011	1.592,51	1.592,51	0,00	0,00
				2012	0,00	0,00	0,00	0,00
TOTALE CAPITOLO		00001959	Residui		1.592,51	1.592,51	0,00	0,00

BILANCIO CONSUNTIVO 2015 - GESTIONE RESIDUI PASSIVI PER ANNO DI PROVENIENZA

Titolo	Intervento	Capitolo	Descrizione	Impegni per anno di provenienza	Importo ultimo consuntivo	Importo pagato	Insussistenze	Importo da conservare
			Residui da gestione attuale	2015	930,00	0,00	0,00	930,00
			Residui totali		2.522,51	1.592,51	0,00	930,00
TOTALE CAPITOLO	00002040		Residui		0,00	0,00	0,00	0,00
			Residui da gestione attuale	2015	200,00	200,00	0,00	0,00
			Residui totali		200,00	200,00	0,00	0,00
1	1090103	00002042	MANUTENZIONI ORDINARIE AUTOVETTURE	2014	250,00	250,00	0,00	0,00
TOTALE CAPITOLO	00002042		Residui		250,00	250,00	0,00	0,00
			Residui da gestione attuale	2015	250,00	250,00	0,00	0,00
			Residui totali		500,00	500,00	0,00	0,00
		00002071	MANUTENZIONE ORDINARIE BENI MOBILI	2013	1.000,00	1.000,00	0,00	0,00
TOTALE CAPITOLO	00002071		Residui		1.000,00	1.000,00	0,00	0,00
			Residui da gestione attuale	2015	0,00	0,00	0,00	0,00
			Residui totali		1.000,00	1.000,00	0,00	0,00
		00002145		2013	0,00	0,00	0,00	0,00
TOTALE CAPITOLO	00002145		Residui		0,00	0,00	0,00	0,00
			Residui da gestione attuale	2015	0,00	0,00	0,00	0,00
			Residui totali		0,00	0,00	0,00	0,00
		00002233	CONSULENZE, STUDI E RICERCHE - VEDI ENTRATA CAP. 245	2003	0,00	0,00	0,00	0,00
TOTALE CAPITOLO	00002233		Residui		0,00	0,00	0,00	0,00
			Residui da gestione attuale	2015	0,00	0,00	0,00	0,00
			Residui totali		0,00	0,00	0,00	0,00
TOTALE CAPITOLO	00003094		Residui		0,00	0,00	0,00	0,00
			Residui da gestione attuale	2015	0,00	0,00	0,00	0,00
			Residui totali		0,00	0,00	0,00	0,00
TOTALE INTERVENTO	1090103		Residui		77.690,09	55.376,07	22.314,02	0,00
			Residui da gestione attuale	2015	177.336,47	87.761,96	0,00	89.574,51
			Residui totali		255.026,56	143.138,03	22.314,02	89.574,51
	1090104	00001928	LOCAZIONI BENI MOBILI - URBANISTICA E GESTIONE DEL TERRITORIO	2014	1.083,33	583,33	500,00	0,00
TOTALE CAPITOLO	00001928		Residui		1.083,33	583,33	500,00	0,00
			Residui da gestione attuale	2015	1.265,16	1.215,16	0,00	50,00
			Residui totali		2.348,49	1.798,49	500,00	50,00

BILANCIO CONSUNTIVO 2015 - GESTIONE RESIDUI PASSIVI PER ANNO DI PROVENIENZA

Titolo	Intervento	Capitolo	Descrizione	Impegni per anno di provenienza	Importo ultimo consuntivo	Importo pagato	Insussistenze	Importo da conservare
1	1090104	00001936	LOCAZIONI BENI MOBILI - URBANISTICA E GESTIONE DEL TERRITORIO	2014	1.500,00	0,00	1.500,00	0,00
TOTALE CAPITOLO	00001936	Residui			1.500,00	0,00	1.500,00	0,00
		Residui da gestione attuale	2015		1.500,00	700,00	0,00	800,00
		Residui totali			3.000,00	700,00	1.500,00	800,00
TOTALE INTERVENTO	1090104	Residui			2.583,33	583,33	2.000,00	0,00
		Residui da gestione attuale	2015		2.765,16	1.915,16	0,00	850,00
		Residui totali			5.348,49	2.498,49	2.000,00	850,00
	1090105	00000118	TRASFERIMENTI - VEDI ENTRATA CAPP. 188-189-173	2009	0,00	0,00	0,00	0,00
TOTALE CAPITOLO	00000118	Residui			0,00	0,00	0,00	0,00
		Residui da gestione attuale	2015		0,00	0,00	0,00	0,00
		Residui totali			0,00	0,00	0,00	0,00
TOTALE CAPITOLO	00000916	Residui			0,00	0,00	0,00	0,00
		Residui da gestione attuale	2015		12.200,00	12.200,00	0,00	0,00
		Residui totali			12.200,00	12.200,00	0,00	0,00
		00001938	TRASFERIMENTI	2004	0,00	0,00	0,00	0,00
				2005	0,00	0,00	0,00	0,00
TOTALE CAPITOLO	00001938	Residui			0,00	0,00	0,00	0,00
		Residui da gestione attuale	2015		0,00	0,00	0,00	0,00
		Residui totali			0,00	0,00	0,00	0,00
TOTALE INTERVENTO	1090105	Residui			0,00	0,00	0,00	0,00
		Residui da gestione attuale	2015		12.200,00	12.200,00	0,00	0,00
		Residui totali			12.200,00	12.200,00	0,00	0,00
	1090107	00001801	I.R.A.P. - URBANISTICA E GESTIONE DEL TERRITORIO	2011	0,00	0,00	0,00	0,00
				2012	0,00	0,00	0,00	0,00
				2013	40,39	40,39	0,00	0,00
				2014	14.304,86	6.897,09	7.407,77	0,00
TOTALE CAPITOLO	00001801	Residui			14.345,25	6.937,48	7.407,77	0,00
		Residui da gestione attuale	2015		47.480,36	40.316,80	0,00	7.163,56
		Residui totali			61.825,61	47.254,28	7.407,77	7.163,56

BILANCIO CONSUNTIVO 2015 - GESTIONE RESIDUI PASSIVI PER ANNO DI PROVENIENZA

Titolo	Intervento	Capitolo	Descrizione	Impegni per anno di provenienza	Importo ultimo consuntivo	Importo pagato	Insussistenze	Importo da conservare
1	1090107	00001919	I.R.A.P. - URBANISTICA E GESTIONE DEL TERRITORIO	2011	0,00	0,00	0,00	0,00
				2012	0,00	0,00	0,00	0,00
				2013	0,00	0,00	0,00	0,00
				2014	22.926,08	12.913,09	10.012,99	0,00
TOTALE CAPITOLO	00001919	Residui			22.926,08	12.913,09	10.012,99	0,00
		Residui da gestione attuale	2015		88.337,44	75.201,47	0,00	13.135,97
		Residui totali			111.263,52	88.114,56	10.012,99	13.135,97
		00001965	IMPOSTE E TASSE - (VEDI ENTRATA CAP. 767)	2007	0,00	0,00	0,00	0,00
				2008	0,00	0,00	0,00	0,00
TOTALE CAPITOLO	00001965	Residui			0,00	0,00	0,00	0,00
		Residui da gestione attuale	2015		0,00	0,00	0,00	0,00
		Residui totali			0,00	0,00	0,00	0,00
TOTALE INTERVENTO	1090107	Residui			37.271,33	19.850,57	17.420,76	0,00
		Residui da gestione attuale	2015		135.817,80	115.518,27	0,00	20.299,53
		Residui totali			173.089,13	135.368,84	17.420,76	20.299,53
	1090201	00001990	SALARI, STIPENDI, INDENNITA' E RIMBORSI VARI A DIPENDENTI - EDILIZIA RESIDENZIALE PUBBLICA LOCALE E PIANI DI EDILIZIA ECONOMICA POPOLARE	2012	0,00	0,00	0,00	0,00
				2013	0,00	0,00	0,00	0,00
				2014	56.631,66	3.252,95	53.378,71	0,00
TOTALE CAPITOLO	00001990	Residui			56.631,66	3.252,95	53.378,71	0,00
		Residui da gestione attuale	2015		314.298,44	313.898,44	0,00	400,00
		Residui totali			370.930,10	317.151,39	53.378,71	400,00
		00001991	IMPORTO DA VERSARE PER ONERI RIFLESSI ASSISTENZIALI E PREVIDENZIALI A CARICO DELL'ENTE - EDILIZIA RESIDENZIALE PUBBLICA	2012	0,00	0,00	0,00	0,00

COMUNE DI PADOVA

**ELENCO
RESIDUI ATTIVI E PASSIVI**

ESERCIZIO 2015

- fascicolo 3 di 3 -

A00. 13

COMUNE DI PADOVA

Allegato alla deliberazione di C. C.

N° 32 del 29/04/2016

IL SEGRETARIO COMUNALE



BILANCIO CONSUNTIVO 2015 - GESTIONE RESIDUI PASSIVI PER ANNO DI PROVENIENZA

Titolo	Intervento	Capitolo	Descrizione	Impegni per anno di provenienza	Importo ultimo consuntivo	Importo pagato	Insussistenze	Importo da conservare
			LOCALE E PIANI DI EDILIZIA E	2013	4.151,30	4.151,30	0,00	0,00
				2014	26.982,12	13.875,83	13.106,29	0,00
TOTALE CAPITOLO	00001991	Residui			31.133,42	18.027,13	13.106,29	0,00
		Residui da gestione attuale	2015		79.878,52	70.895,15	0,00	8.983,37
		Residui totali			111.011,94	88.922,28	13.106,29	8.983,37
TOTALE INTERVENTO	1090201	Residui			87.765,08	21.280,08	66.485,00	0,00
		Residui da gestione attuale	2015		394.176,96	384.793,59	0,00	9.383,37
		Residui totali			481.942,04	406.073,67	66.485,00	9.383,37
	1090202	00001992	ACQUISTO BENI E MATERIALI DI CONSUMO - EDILIZIA RESIDENZIALE PUBBLICA LOCALE E PIANI DI EDILIZIA ECONOMICA POPOLARE	2014	574,32	574,32	0,00	0,00
TOTALE CAPITOLO	00001992	Residui			574,32	574,32	0,00	0,00
		Residui da gestione attuale	2015		1.750,00	1.700,00	0,00	50,00
		Residui totali			2.324,32	2.274,32	0,00	50,00
TOTALE INTERVENTO	1090202	Residui			574,32	574,32	0,00	0,00
		Residui da gestione attuale	2015		1.750,00	1.700,00	0,00	50,00
		Residui totali			2.324,32	2.274,32	0,00	50,00
	1090203	00000954	INDENNITA' DI CARICA	2005	0,00	0,00	0,00	0,00
TOTALE CAPITOLO	00000954	Residui			0,00	0,00	0,00	0,00
		Residui da gestione attuale	2015		0,00	0,00	0,00	0,00
		Residui totali			0,00	0,00	0,00	0,00
		00001556	MANUTENZIONI BENI MOBILI - VEDI ENTRATA CAP. 955-978-979-980	2011	0,00	0,00	0,00	0,00
TOTALE CAPITOLO	00001556	Residui			0,00	0,00	0,00	0,00
		Residui da gestione attuale	2015		0,00	0,00	0,00	0,00
		Residui totali			0,00	0,00	0,00	0,00
		00001774	INDENNITA' DI CARICA	1998	1.755,93	1.755,93	0,00	0,00
TOTALE CAPITOLO	00001774	Residui			1.755,93	1.755,93	0,00	0,00
		Residui da gestione attuale	2015		0,00	0,00	0,00	0,00

BILANCIO CONSUNTIVO 2015 - GESTIONE RESIDUI PASSIVI PER ANNO DI PROVENIENZA

Titolo	Intervento	Capitolo	Descrizione	Impegni per anno di provenienza	Importo ultimo consuntivo	Importo pagato	Insussistenze	Importo da conservare
			Residui totali		1.755,93	1.755,93	0,00	0,00
1	1090203	00001997	ALTRE SPESE PER SERVIZI - EDILIZIA RESIDENZIALE PUBBLICA LOCALE E PIANI DI EDILIZIA ECONOMICA POPOLARE	1998	0,00	0,00	0,00	0,00
				1999	0,00	0,00	0,00	0,00
				2004	965,21	0,00	0,00	965,21
				2007	0,00	0,00	0,00	0,00
				2008	0,00	0,00	0,00	0,00
				2011	0,00	0,00	0,00	0,00
				2013	1.187.068,45	951,60	0,00	1.186.116,85
				2014	1.217.644,23	0,00	0,00	1.217.644,23
TOTALE CAPITOLO	00001997	Residui			2.405.677,89	951,60	0,00	2.404.726,29
		Residui da gestione attuale	2015		1.243.484,84	20.585,81	0,00	1.222.899,03
		Residui totali			3.649.162,73	21.537,41	0,00	3.627.625,32
		00002022		2012	1.400,00	1.400,00	0,00	0,00
				2014	5.026,50	5.026,50	0,00	0,00
TOTALE CAPITOLO	00002022	Residui			6.426,50	6.426,50	0,00	0,00
		Residui da gestione attuale	2015		12.578,00	9.183,50	0,00	3.394,50
		Residui totali			19.004,50	15.610,00	0,00	3.394,50
TOTALE INTERVENTO	1090203	Residui			2.413.860,32	9.134,03	0,00	2.404.726,29
		Residui da gestione attuale	2015		1.256.062,84	29.769,31	0,00	1.226.293,53

BILANCIO CONSUNTIVO 2015 - GESTIONE RESIDUI PASSIVI PER ANNO DI PROVENIENZA

Titolo	Intervento	Capitolo	Descrizione	Impegni per anno di provenienza	Importo ultimo consuntivo	Importo pagato	Insussistenze	Importo da conservare
			Residui totali		3.669.923,16	38.903,34	0,00	3.631.019,82
1	1090204	00001280	LOCAZIONE BENI IMMOBILI - EDILIZIA RESIDENZIALE PUBBLICA LOCALE E PIANI DI EDILIZIA ECONOMICA POPOLARE	2003	366,04	366,04	0,00	0,00
				2004	0,00	0,00	0,00	0,00
				2005	0,00	0,00	0,00	0,00
				2006	0,00	0,00	0,00	0,00
				2008	5.244,00	0,00	5.244,00	0,00
				2011	2.448,68	0,00	2.448,68	0,00
				2012	2.795,10	0,00	2.795,10	0,00
				2013	21.299,16	21.299,16	0,00	0,00
				2014	5.575,43	5.575,43	0,00	0,00
TOTALE CAPITOLO	00001280	Residui			37.728,41	27.240,63	10.487,78	0,00
		Residui da gestione attuale	2015		192.008,07	153.913,45	0,00	38.094,62
		Residui totali			229.736,48	181.154,08	10.487,78	38.094,62
		00001779	FITTO SALA COND. MARONCELLI	1997	0,00	0,00	0,00	0,00
TOTALE CAPITOLO	00001779	Residui			0,00	0,00	0,00	0,00
		Residui da gestione attuale	2015		0,00	0,00	0,00	0,00
		Residui totali			0,00	0,00	0,00	0,00
		00001874	LOCAZIONI BENI IMMOBILI - VEDI ENTRATA CAP. 547 - EDILIZIA RESIDENZIALE PUBBLICA LOCALE E PIANI DI EDILIZIA ECONOMICA POPOLARE	2006	2.224,60	0,00	0,00	2.224,60

BILANCIO CONSUNTIVO 2015 - GESTIONE RESIDUI PASSIVI PER ANNO DI PROVENIENZA

Titolo	Intervento	Capitolo	Descrizione	Impegni per anno di provenienza	Importo ultimo consuntivo	Importo pagato	Insussistenze	Importo da conservare
1	1090204	00001874	LOCAZIONI BENI IMMOBILI - VEDI ENTRATA CAP. 547 - EDILIZIA RESIDENZIALE PUBBLICA LOCALE E PIANI DI EDILIZIA ECONOMICA POPOLARE	2007	1.854,00	0,00	0,00	1.854,00
				2008	8.984,40	0,00	5.848,40	3.136,00
				2009	0,00	0,00	0,00	0,00
				2010	0,00	0,00	0,00	0,00
				2011	15.252,51	13.192,66	1.791,99	267,86
				2012	885,31	863,36	21,95	0,00
				2013	91.628,32	28.032,59	63.595,73	0,00
				2014	48.051,54	48.051,54	0,00	0,00
TOTALE CAPITOLO	00001874	Residui			168.880,68	90.140,15	71.258,07	7.482,46
		Residui da gestione attuale	2015		317.029,43	276.599,18	0,00	40.430,25
		Residui totali			485.910,11	366.739,33	71.258,07	47.912,71
		00002023	LOCAZIONI BENI MOBILI - EDILIZIA RESIDENZIALE PUBBLICA LOCALE E PIANI DI EDILIZIA ECONOMICA POPOLARE	2014	500,00	0,00	0,00	500,00
TOTALE CAPITOLO	00002023	Residui			500,00	0,00	0,00	500,00
		Residui da gestione attuale	2015		1.000,00	600,00	0,00	400,00
		Residui totali			1.500,00	600,00	0,00	900,00
TOTALE INTERVENTO	1090204	Residui			207.109,09	117.380,78	81.745,85	7.982,46
		Residui da gestione attuale	2015		510.037,50	431.112,63	0,00	78.924,87
		Residui totali			717.146,59	548.493,41	81.745,85	86.907,33
TOTALE CAPITOLO	00000135	Residui			0,00	0,00	0,00	0,00
		Residui da gestione attuale	2015		149.300,18	149.300,18	0,00	0,00
		Residui totali			149.300,18	149.300,18	0,00	0,00

BILANCIO CONSUNTIVO 2015 - GESTIONE RESIDUI PASSIVI PER ANNO DI PROVENIENZA

Titolo	Intervento	Capitolo	Descrizione	Impegni per anno di provenienza	Importo ultimo consuntivo	Importo pagato	Insussistenze	Importo da conservare
1	1090205	00001381	TRASFERIMENTI - VEDI ENTRATA CAP. 260	2001	0,00	0,00	0,00	0,00
TOTALE CAPITOLO		00001381	Residui		0,00	0,00	0,00	0,00
			Residui da gestione attuale	2015	0,00	0,00	0,00	0,00
			Residui totali		0,00	0,00	0,00	0,00
		00001913	TRASFERIMENTI AD AMMINISTRAZIONI PUBBLICHE - EDILIZIA RESIDENZIALE PUBBLICA LOCALE E PIANI DI EDILIZIA ECONOMICA POPOLARE	2007	0,00	0,00	0,00	0,00
				2008	0,00	0,00	0,00	0,00
				2009	0,00	0,00	0,00	0,00
				2010	0,00	0,00	0,00	0,00
				2011	0,00	0,00	0,00	0,00
TOTALE CAPITOLO		00001913	Residui		0,00	0,00	0,00	0,00
			Residui da gestione attuale	2015	0,00	0,00	0,00	0,00
			Residui totali		0,00	0,00	0,00	0,00
TOTALE CAPITOLO		00001976	Residui		0,00	0,00	0,00	0,00
		00001976	TRASFERIMENTI	2005	0,00	0,00	0,00	0,00
			Residui da gestione attuale	2015	0,00	0,00	0,00	0,00
			Residui totali		0,00	0,00	0,00	0,00
TOTALE INTERVENTO		1090205	Residui		0,00	0,00	0,00	0,00
			Residui da gestione attuale	2015	149.300,18	149.300,18	0,00	0,00
			Residui totali		149.300,18	149.300,18	0,00	0,00
	1090207	00001989	I.R.A.P. - EDILIZIA RESIDENZIALE PUBBLICA LOCALE E PIANI DI EDILIZIA ECONOMICA POPOLARE	2011	0,00	0,00	0,00	0,00

BILANCIO CONSUNTIVO 2015 - GESTIONE RESIDUI PASSIVI PER ANNO DI PROVENIENZA

Titolo	Intervento	Capitolo	Descrizione	Impegni per anno di provenienza	Importo ultimo consuntivo	Importo pagato	Insussistenze	Importo da conservare
1	1090207	00001989	I.R.A.P. - EDILIZIA RESIDENZIALE PUBBLICA LOCALE E PIANI DI EDILIZIA ECONOMICA POPOLARE	2012	0,00	0,00	0,00	0,00
				2013	1.388,67	1.388,67	0,00	0,00
				2014	12.240,27	4.416,83	7.823,44	0,00
TOTALE CAPITOLO	00001989	Residui			13.628,94	5.805,50	7.823,44	0,00
		Residui da gestione attuale	2015		23.957,43	21.037,33	0,00	2.920,10
		Residui totali			37.586,37	26.842,83	7.823,44	2.920,10
TOTALE INTERVENTO	1090207	Residui			13.628,94	5.805,50	7.823,44	0,00
		Residui da gestione attuale	2015		23.957,43	21.037,33	0,00	2.920,10
		Residui totali			37.586,37	26.842,83	7.823,44	2.920,10
	1090301	00002010	SALARI, STIPENDI, INDENNITA' E RIMBORSI VARI A DIPENDENTI - SERVIZI DI PROTEZIONE CIVILE	2011	0,00	0,00	0,00	0,00
				2012	0,00	0,00	0,00	0,00
				2013	0,00	0,00	0,00	0,00
				2014	7.763,34	124,10	7.639,24	0,00
TOTALE CAPITOLO	00002010	Residui			7.763,34	124,10	7.639,24	0,00
		Residui da gestione attuale	2015		46.023,39	45.899,30	0,00	124,09
		Residui totali			53.786,73	46.023,40	7.639,24	124,09
		00002011	IMPORTO DA VERSARE PER ONERI RIFLESSI ASSISTENZIALI E PREVIDENZIALI A CARICO DELL'ENTE - SERVIZI DI PROTEZIONE CIVILE	2011	0,00	0,00	0,00	0,00
				2012	0,00	0,00	0,00	0,00
				2013	0,00	0,00	0,00	0,00
				2014	4.178,00	2.549,39	1.628,61	0,00

BILANCIO CONSUNTIVO 2015 - GESTIONE RESIDUI PASSIVI PER ANNO DI PROVENIENZA

Titolo	Intervento	Capitolo	Descrizione	Impegni per anno di provenienza	Importo ultimo consuntivo	Importo pagato	Insussistenze	Importo da conservare
TOTALE CAPITOLO		00002011	Residui		4.178,00	2.549,39	1.628,61	0,00
			Residui da gestione attuale	2015	12.594,82	11.219,44	0,00	1.375,38
			Residui totali		16.772,82	13.768,83	1.628,61	1.375,38
TOTALE INTERVENTO	1090301		Residui		11.941,34	2.673,49	9.267,85	0,00
			Residui da gestione attuale	2015	58.618,21	57.118,74	0,00	1.499,47
			Residui totali		70.559,55	59.792,23	9.267,85	1.499,47
1	1090302	00002012	ACQUISTO BENI E MATERIALI DI CONSUMO - SERVIZI DI PROTEZIONE CIVILE	2011	0,00	0,00	0,00	0,00
				2012	315,44	315,44	0,00	0,00
				2013	907,47	907,47	0,00	0,00
				2014	5.955,09	5.555,09	400,00	0,00
TOTALE CAPITOLO		00002012	Residui		7.178,00	6.778,00	400,00	0,00
			Residui da gestione attuale	2015	2.560,00	2.460,00	0,00	100,00
			Residui totali		9.738,00	9.238,00	400,00	100,00
		00002013		2009	9.616,86	9.616,86	0,00	0,00
				2011	0,00	0,00	0,00	0,00
				2012	386,00	386,00	0,00	0,00
				2013	2.295,98	2.295,98	0,00	0,00
				2014	9.405,88	7.550,72	1.175,89	679,27
TOTALE CAPITOLO		00002013	Residui		21.704,72	19.849,56	1.175,89	679,27
			Residui da gestione attuale	2015	14.479,35	13.524,30	0,00	955,05
			Residui totali		36.184,07	33.373,86	1.175,89	1.634,32
TOTALE INTERVENTO	1090302		Residui		28.882,72	26.627,56	1.575,89	679,27
			Residui da gestione attuale	2015	17.039,35	15.984,30	0,00	1.055,05
			Residui totali		45.922,07	42.611,86	1.575,89	1.734,32
	1090303	00001368	MANUTENZIONE ORDINARIE BENI MOBILI - VEDI ENTRATA CAP. 955-978-979-980	2011	0,00	0,00	0,00	0,00
TOTALE CAPITOLO		00001368	Residui		0,00	0,00	0,00	0,00

BILANCIO CONSUNTIVO 2015 - GESTIONE RESIDUI PASSIVI PER ANNO DI PROVENIENZA

Titolo	Intervento	Capitolo	Descrizione	Impegni per anno di provenienza	Importo ultimo consuntivo	Importo pagato	Insussistenze	Importo da conservare
			Residui da gestione attuale	2015	0,00	0,00	0,00	0,00
			Residui totali		0,00	0,00	0,00	0,00
1	1090303	00002029	ALTRE SPESE PER SERVIZI - SERVIZI DI PROTEZIONE CIVILE	2014	2.883,67	2.838,67	45,00	0,00
TOTALE CAPITOLO	00002029		Residui		2.883,67	2.838,67	45,00	0,00
			Residui da gestione attuale	2015	7.267,00	5.210,68	0,00	2.056,32
			Residui totali		10.150,67	8.049,35	45,00	2.056,32
		00002030		2012	0,00	0,00	0,00	0,00
				2013	1.001,00	550,32	450,68	0,00
				2014	2.519,20	2.519,20	0,00	0,00
TOTALE CAPITOLO	00002030		Residui		3.520,20	3.069,52	450,68	0,00
			Residui da gestione attuale	2015	9.999,99	2.890,59	0,00	7.109,40
			Residui totali		13.520,19	5.960,11	450,68	7.109,40
		00002041	MANUTENZIONI ORDINARIE AUTOVETTURE	2014	333,34	333,34	0,00	0,00
TOTALE CAPITOLO	00002041		Residui		333,34	333,34	0,00	0,00
			Residui da gestione attuale	2015	280,00	280,00	0,00	0,00
			Residui totali		613,34	613,34	0,00	0,00
		00002078	MANUTENZIONI ORDINARIE - VEDI ENTRATA CAP. 955-979-980 - SERVIZI DI PROTEZIONE CIVILE	2007	0,00	0,00	0,00	0,00
TOTALE CAPITOLO	00002078		Residui		0,00	0,00	0,00	0,00
			Residui da gestione attuale	2015	0,00	0,00	0,00	0,00
			Residui totali		0,00	0,00	0,00	0,00
		00002217	MANUTENZIONE ORDINARIE BENI MOBILI	2012	0,00	0,00	0,00	0,00
				2013	1.000,00	1.000,00	0,00	0,00
				2014	2.000,00	2.000,00	0,00	0,00
TOTALE CAPITOLO	00002217		Residui		3.000,00	3.000,00	0,00	0,00
			Residui da gestione attuale	2015	1.000,00	1.000,00	0,00	0,00
			Residui totali		4.000,00	4.000,00	0,00	0,00
TOTALE INTERVENTO	1090303		Residui		9.737,21	9.241,53	495,68	0,00
			Residui da gestione attuale	2015	18.546,99	9.381,27	0,00	9.165,72
			Residui totali		28.284,20	18.622,80	495,68	9.165,72

BILANCIO CONSUNTIVO 2015 - GESTIONE RESIDUI PASSIVI PER ANNO DI PROVENIENZA

Titolo	Intervento	Capitolo	Descrizione	Impegni per anno di provenienza	Importo ultimo consuntivo	Importo pagato	Insussistenze	Importo da conservare
1	1090304	00002021	LOCAZIONI BENI MOBILI - SERVIZI DI PROTEZIONE CIVILE	2014	500,00	0,00	500,00	0,00
TOTALE CAPITOLO		00002021	Residui		500,00	0,00	500,00	0,00
			Residui da gestione attuale	2015	1.500,00	900,00	0,00	600,00
			Residui totali		2.000,00	900,00	500,00	600,00
TOTALE INTERVENTO	1090304		Residui		500,00	0,00	500,00	0,00
			Residui da gestione attuale	2015	1.500,00	900,00	0,00	600,00
			Residui totali		2.000,00	900,00	500,00	600,00
TOTALE CAPITOLO		00001352	Residui		0,00	0,00	0,00	0,00
			Residui da gestione attuale	2015	1.225,00	1.225,00	0,00	0,00
			Residui totali		1.225,00	1.225,00	0,00	0,00
	1090307	00002033	I.R.A.P. - SERVIZI DI PROTEZIONE CIVILE	2011	0,00	0,00	0,00	0,00
				2012	0,00	0,00	0,00	0,00
				2013	0,00	0,00	0,00	0,00
				2014	1.307,08	814,27	492,81	0,00
TOTALE CAPITOLO		00002033	Residui		1.307,08	814,27	492,81	0,00
			Residui da gestione attuale	2015	4.001,39	3.496,08	0,00	505,31
			Residui totali		5.308,47	4.310,35	492,81	505,31
TOTALE INTERVENTO	1090307		Residui		1.307,08	814,27	492,81	0,00
			Residui da gestione attuale	2015	5.226,39	4.721,08	0,00	505,31
			Residui totali		6.533,47	5.535,35	492,81	505,31
	1090405	00001888	TRASFERIMENTI AD ENTI PUBBLICI	2013	0,00	0,00	0,00	0,00
TOTALE CAPITOLO		00001888	Residui		0,00	0,00	0,00	0,00
			Residui da gestione attuale	2015	0,00	0,00	0,00	0,00
			Residui totali		0,00	0,00	0,00	0,00
		00001915	TRASFERIMENTI	2002	336,00	0,00	336,00	0,00
				2004	19.055,40	0,00	0,00	19.055,40
TOTALE CAPITOLO		00001915	Residui		19.391,40	0,00	336,00	19.055,40
			Residui da gestione attuale	2015	0,00	0,00	0,00	0,00
			Residui totali		19.391,40	0,00	336,00	19.055,40
		00002413	TRASFERIMENTI AD AMMINISTRAZIONI PUBBLICHE - SERVIZIO IDRICO INTEGRATO	2007	0,00	0,00	0,00	0,00

BILANCIO CONSUNTIVO 2015 - GESTIONE RESIDUI PASSIVI PER ANNO DI PROVENIENZA

Titolo	Intervento	Capitolo	Descrizione	Impegni per anno di provenienza	Importo ultimo consuntivo	Importo pagato	Insussistenze	Importo da conservare
1	1090405	00002413	TRASFERIMENTI AD AMMINISTRAZIONI PUBBLICHE - SERVIZIO IDRICO INTEGRATO	2009	14.337,00	0,00	0,00	14.337,00
TOTALE CAPITOLO	00002413	Residui			14.337,00	0,00	0,00	14.337,00
		Residui da gestione attuale	2015		14.337,00	7.168,50	0,00	7.168,50
		Residui totali			28.674,00	7.168,50	0,00	21.505,50
TOTALE INTERVENTO	1090405	Residui			33.728,40	0,00	336,00	33.392,40
		Residui da gestione attuale	2015		14.337,00	7.168,50	0,00	7.168,50
		Residui totali			48.065,40	7.168,50	336,00	40.560,90
TOTALE CAPITOLO	00002422	Residui			0,00	0,00	0,00	0,00
		Residui da gestione attuale	2015		213.604,78	213.604,78	0,00	0,00
		Residui totali			213.604,78	213.604,78	0,00	0,00
TOTALE INTERVENTO	1090406	Residui			0,00	0,00	0,00	0,00
		Residui da gestione attuale	2015		213.604,78	213.604,78	0,00	0,00
		Residui totali			213.604,78	213.604,78	0,00	0,00
TOTALE CAPITOLO	00001759	Residui			0,00	0,00	0,00	0,00
		Residui da gestione attuale	2015		17.179,72	16.407,29	0,00	772,43
		Residui totali			17.179,72	16.407,29	0,00	772,43
TOTALE CAPITOLO	00001761	Residui			0,00	0,00	0,00	0,00
		Residui da gestione attuale	2015		4.385,59	3.091,94	0,00	1.293,65
		Residui totali			4.385,59	3.091,94	0,00	1.293,65
TOTALE INTERVENTO	1090501	Residui			0,00	0,00	0,00	0,00
		Residui da gestione attuale	2015		21.565,31	19.499,23	0,00	2.066,08
		Residui totali			21.565,31	19.499,23	0,00	2.066,08
	1090503	00000930	COLLABORAZIONI COORDINATE E CONTINUATIVE (VEDI CAP. ENTRATA 259-161)	2007	0,00	0,00	0,00	0,00
				2008	0,00	0,00	0,00	0,00
TOTALE CAPITOLO	00000930	Residui			0,00	0,00	0,00	0,00
		Residui da gestione attuale	2015		0,00	0,00	0,00	0,00
		Residui totali			0,00	0,00	0,00	0,00
		00001663	ALTRE SPESE PER SERVIZI - VEDI ENTRATA CAP. 82	2011	0,00	0,00	0,00	0,00
				2012	0,00	0,00	0,00	0,00

BILANCIO CONSUNTIVO 2015 - GESTIONE RESIDUI PASSIVI PER ANNO DI PROVENIENZA

Titolo	Intervento	Capitolo	Descrizione	Impegni per anno di provenienza	Importo ultimo consuntivo	Importo pagato	Insussistenze	Importo da conservare
1	1090503	00001663	ALTRE SPESE PER SERVIZI - VEDI ENTRATA CAP. 82	2013	0,00	0,00	0,00	0,00
				2014	2.464.000,00	0,00	0,00	2.464.000,00
TOTALE CAPITOLO		00001663	Residui		2.464.000,00	0,00	0,00	2.464.000,00
			Residui da gestione attuale	2015	39.246.888,00	34.094.522,30	0,00	5.152.365,70
			Residui totali		41.710.888,00	34.094.522,30	0,00	7.616.365,70
		00001666	ALTRE SPESE PER SERVIZI - VEDI ENTRATA CAP. .808	2013	700.000,00	700.000,00	0,00	0,00
				2014	697.995,61	350.000,00	0,00	347.995,61
TOTALE CAPITOLO		00001666	Residui		1.397.995,61	1.050.000,00	0,00	347.995,61
			Residui da gestione attuale	2015	372.751,06	350.000,00	0,00	22.751,06
			Residui totali		1.770.746,67	1.400.000,00	0,00	370.746,67
		00002124	ALTRE SPESE PER SERVIZI - VEDI ENTRATA CAP. 259 - SERVIZIO SMALTIMENTO RIFIUTI	2002	0,00	0,00	0,00	0,00
				2005	0,00	0,00	0,00	0,00
				2006	1.108,00	1.004,00	104,00	0,00
				2007	0,00	0,00	0,00	0,00
				2008	0,00	0,00	0,00	0,00
				2010	64,91	0,00	64,91	0,00
				2011	13.558,00	0,00	13.558,00	0,00
				2013	12.000,00	4.820,00	7.180,00	0,00
TOTALE CAPITOLO		00002124	Residui		26.730,91	5.824,00	20.906,91	0,00
			Residui da gestione attuale	2015	0,00	0,00	0,00	0,00
			Residui totali		26.730,91	5.824,00	20.906,91	0,00
		00002232	ALTRE SPESE PER SERVIZI - SERVIZIO SMALTIMENTO RIFIUTI	2006	0,00	0,00	0,00	0,00
				2010	0,00	0,00	0,00	0,00

BILANCIO CONSUNTIVO 2015 - GESTIONE RESIDUI PASSIVI PER ANNO DI PROVENIENZA

Titolo	Intervento	Capitolo	Descrizione	Impegni per anno di provenienza	Importo ultimo consuntivo	Importo pagato	Insussistenze	Importo da conservare
1	1090503	00002232	ALTRE SPESE PER SERVIZI - SERVIZIO SMALTIMENTO RIFIUTI	2014	30.000,00	30.000,00	0,00	0,00
	TOTALE CAPITOLO	00002232	Residui		30.000,00	30.000,00	0,00	0,00
			Residui da gestione attuale	2015	30.000,00	0,00	0,00	30.000,00
			Residui totali		60.000,00	30.000,00	0,00	30.000,00
TOTALE INTERVENTO	1090503		Residui		3.918.726,52	1.085.824,00	20.906,91	2.811.995,61
			Residui da gestione attuale	2015	39.649.639,06	34.444.522,30	0,00	5.205.116,76
			Residui totali		43.568.365,58	35.530.346,30	20.906,91	8.017.112,37
TOTALE CAPITOLO	00001775		Residui		0,00	0,00	0,00	0,00
			Residui da gestione attuale	2015	993,92	993,92	0,00	0,00
			Residui totali		993,92	993,92	0,00	0,00
TOTALE INTERVENTO	1090507		Residui		0,00	0,00	0,00	0,00
			Residui da gestione attuale	2015	993,92	993,92	0,00	0,00
			Residui totali		993,92	993,92	0,00	0,00
	1090601	00001053	SALARI, STIPENDI, INDENNITA' E RIMBORSI VARI A DIPENDENTI - PARCHI E SERVIZI PER LA TUTELA AMBIENTALE DEL VERDE, ALTRI SERVIZI RELATIVI AL TERRITORIO	2011	0,00	0,00	0,00	0,00
				2012	0,00	0,00	0,00	0,00
				2013	0,00	0,00	0,00	0,00
				2014	70.507,92	2.162,31	68.345,61	0,00
TOTALE CAPITOLO	00001053		Residui		70.507,92	2.162,31	68.345,61	0,00
			Residui da gestione attuale	2015	935.430,67	932.512,81	0,00	2.917,86
			Residui totali		1.005.938,59	934.675,12	68.345,61	2.917,86
		00001055	IMPORTO DA VERSARE PER ONERI RIFLESSI ASSISTENZIALI E PREVIDENZIALI A CARICO DELL'ENTE - PARCHI E SERVIZI PER LA TUTELA AMBIENTALE DEL VERDE, ALTRI	2012	0,00	0,00	0,00	0,00
				2013	0,00	0,00	0,00	0,00

BILANCIO CONSUNTIVO 2015 - GESTIONE RESIDUI PASSIVI PER ANNO DI PROVENIENZA

Titolo	Intervento	Capitolo	Descrizione	Impegni per anno di provenienza	Importo ultimo consuntivo	Importo pagato	Insussistenze	Importo da conservare
			ASSISTENZIALI E PREVIDENZIALI A CARICO DELL'ENTE - PARCHI E SERVIZI PER LA TUTELA AMBIENTALE DEL VERDE, ALTRI	2014	51.435,61	27.977,33	23.458,28	0,00
TOTALE CAPITOLO	00001055	Residui			51.435,61	27.977,33	23.458,28	0,00
		Residui da gestione attuale	2015		254.947,42	216.434,71	0,00	38.512,71
		Residui totali			306.383,03	244.412,04	23.458,28	38.512,71
	00002317	COLLABORAZIONI COORDINATE E CONTINUATIVE		2013	184,67	0,00	184,67	0,00
				2014	17.277,35	17.028,02	249,33	0,00
TOTALE CAPITOLO	00002317	Residui			17.462,02	17.028,02	434,00	0,00
		Residui da gestione attuale	2015		18.844,34	14.732,86	0,00	4.111,48
		Residui totali			36.306,36	31.760,88	434,00	4.111,48
	00002330	COLLABORAZIONI COORDINATE E CONTINUATIVE - VEDI ENTRATA CAP. 580		2013	17.426,34	6.983,34	10.443,00	0,00
TOTALE CAPITOLO	00002330	Residui			17.426,34	6.983,34	10.443,00	0,00
		Residui da gestione attuale	2015		0,00	0,00	0,00	0,00
		Residui totali			17.426,34	6.983,34	10.443,00	0,00
	00002550	SALARI, STIPENDI, INDENNITA' E RIMBORSI VARI A DIPENDENTI - PARCHI E SERVIZI PER LA TUTELA AMBIENTALE DEL VERDE, ALTRI SERVIZI RELATIVI AL TERRITORIO		2013	0,00	0,00	0,00	0,00
				2014	120.506,62	2.941,02	117.565,60	0,00
TOTALE CAPITOLO	00002550	Residui			120.506,62	2.941,02	117.565,60	0,00
		Residui da gestione attuale	2015		1.144.719,93	1.144.719,93	0,00	0,00
		Residui totali			1.265.226,55	1.147.660,95	117.565,60	0,00
	00002555	IMPORTO DA VERSARE PER ONERI RIFLESSI ASSISTENZIALI E PREVIDENZIALI A CARICO DELL'ENTE - PARCHI E SERVIZI PER LA TUTELA AMBIENTALE DEL VERDE, ALTRI		2012	0,00	0,00	0,00	0,00
				2013	141,35	141,35	0,00	0,00

BILANCIO CONSUNTIVO 2015 - GESTIONE RESIDUI PASSIVI PER ANNO DI PROVENIENZA

Titolo	Intervento	Capitolo	Descrizione	Impegni per anno di provenienza	Importo ultimo consuntivo	Importo pagato	Insussistenze	Importo da conservare
			ASSISTENZIALI E PREVIDENZIALI A CARICO DELL'ENTE - PARCHI E SERVIZI PER LA TUTELA AMBIENTALE DEL VERDE, ALTRI	2014	82.380,23	45.396,84	36.983,39	0,00
TOTALE CAPITOLO	00002555	Residui			82.521,58	45.538,19	36.983,39	0,00
		Residui da gestione attuale	2015		317.027,50	279.764,01	0,00	37.263,49
		Residui totali			399.549,08	325.302,20	36.983,39	37.263,49
	00002621	SALARI E STIPENDI - TRASFERTE PERSONALE - VEDI ENTRATA CAP.124		2013	430,79	430,79	0,00	0,00
TOTALE CAPITOLO	00002621	Residui			430,79	430,79	0,00	0,00
		Residui da gestione attuale	2015		1.893,71	1.893,71	0,00	0,00
		Residui totali			2.324,50	2.324,50	0,00	0,00
	00002623	COLLABORAZIONI COORDINATE E CONTINUATIVE - VEDI ENTRATA CAP.124		2013	40.204,67	7.318,53	32.886,14	0,00
TOTALE CAPITOLO	00002623	Residui			40.204,67	7.318,53	32.886,14	0,00
		Residui da gestione attuale	2015		26.765,71	24.522,37	0,00	2.243,34
		Residui totali			66.970,38	31.840,90	32.886,14	2.243,34
TOTALE CAPITOLO	00002983	Residui			0,00	0,00	0,00	0,00
		Residui da gestione attuale	2015		6.829,37	4.586,03	0,00	2.243,34
		Residui totali			6.829,37	4.586,03	0,00	2.243,34
TOTALE INTERVENTO	1090601	Residui			400.495,55	110.379,53	290.116,02	0,00
		Residui da gestione attuale	2015		2.706.458,65	2.619.166,43	0,00	87.292,22
		Residui totali			3.106.954,20	2.729.545,96	290.116,02	87.292,22
	1090602	00000194	ACQUISTO BENI E MATERIALI DI CONSUMO - VEDI ENTRATA CAP 171-259 - PARCHI E SERVIZI PER LA TUTELA AMBIENTALE DEL VERDE, ALTRI SERVIZI RELATIVI AL TERRI	2007	181,45	181,45	0,00	0,00
				2011	1.495,81	1.495,81	0,00	0,00
				2013	322,74	322,74	0,00	0,00

BILANCIO CONSUNTIVO 2015 - GESTIONE RESIDUI PASSIVI PER ANNO DI PROVENIENZA

Titolo	Intervento	Capitolo	Descrizione	Impegni per anno di provenienza	Importo ultimo consuntivo	Importo pagato	Insussistenze	Importo da conservare
TOTALE CAPITOLO		00000194	Residui		2.000,00	2.000,00	0,00	0,00
			Residui da gestione attuale	2015	0,00	0,00	0,00	0,00
			Residui totali		2.000,00	2.000,00	0,00	0,00
1	1090602	00000823	ACQUISTO DI BENI E MATERIALI DI CONSUMO - VEDI ENTRATA CAP. 782	2006	0,00	0,00	0,00	0,00
				2010	0,00	0,00	0,00	0,00
				2011	0,00	0,00	0,00	0,00
TOTALE CAPITOLO		00000823	Residui		0,00	0,00	0,00	0,00
			Residui da gestione attuale	2015	0,00	0,00	0,00	0,00
			Residui totali		0,00	0,00	0,00	0,00
		00000882	ACQUISTO DI BENI E MATERIALI DI CONSUMO - VEDI ENTRATA CAP. 161	2008	0,00	0,00	0,00	0,00
TOTALE CAPITOLO		00000882	Residui		0,00	0,00	0,00	0,00
			Residui da gestione attuale	2015	0,00	0,00	0,00	0,00
			Residui totali		0,00	0,00	0,00	0,00
		00001587	ACQUISTO BENI E MATERIALI DI CONSUMO - PARCHI E SERVIZI PER LA TUTELA AMBIENTALE DEL VERDE, ALTRI SERVIZI RELATIVI AL TERRITORIO ED ALL'	2013	1.263,81	1.193,59	70,22	0,00
				2014	3.000,00	2.744,60	255,40	0,00
TOTALE CAPITOLO		00001587	Residui		4.263,81	3.938,19	325,62	0,00
			Residui da gestione attuale	2015	23.812,65	255,00	0,00	23.557,65
			Residui totali		28.076,46	4.193,19	325,62	23.557,65
		00001758	ACQUISTO DI BENI E MATERIALI DI CONSUMO - VEDI ENTRATA CAP. 202	2000	0,00	0,00	0,00	0,00
TOTALE CAPITOLO		00001758	Residui		0,00	0,00	0,00	0,00
			Residui da gestione attuale	2015	0,00	0,00	0,00	0,00
			Residui totali		0,00	0,00	0,00	0,00
		00001943	ACQUISTO BENI E MATERIALI DI CONSUMO - VEDI ENTRATA CAP. 132	2011	0,00	0,00	0,00	0,00
TOTALE CAPITOLO		00001943	Residui		0,00	0,00	0,00	0,00
			Residui da gestione attuale	2015	0,00	0,00	0,00	0,00

BILANCIO CONSUNTIVO 2015 - GESTIONE RESIDUI PASSIVI PER ANNO DI PROVENIENZA

Titolo	Intervento	Capitolo	Descrizione	Impegni per anno di provenienza	Importo ultimo consuntivo	Importo pagato	Insussistenze	Importo da conservare
			Residui totali		0,00	0,00	0,00	0,00
1	1090602	00001948	ACQUISTO BENI E MATERIALI DI CONSUMO - VEDI ENTRATA CAP. 129	2011	3.514,82	3.514,82	0,00	0,00
TOTALE CAPITOLO	00001948	Residui			3.514,82	3.514,82	0,00	0,00
		Residui da gestione attuale	2015		0,00	0,00	0,00	0,00
		Residui totali			3.514,82	3.514,82	0,00	0,00
		00002133	ACQUISTO BENI E MATERIALI DI CONSUMO - PARCHI E SERVIZI PER LA TUTELA AMBIENTALE DEL VERDE, ALTRI SERVIZI RELATIVI AL TERRITORIO ED ALL'	2013	695,64	695,64	0,00	0,00
				2014	2.075,00	1.625,00	450,00	0,00
TOTALE CAPITOLO	00002133	Residui			2.770,64	2.320,64	450,00	0,00
		Residui da gestione attuale	2015		4.872,30	4.518,91	0,00	353,39
		Residui totali			7.642,94	6.839,55	450,00	353,39
		00002551		2013	946,85	946,85	0,00	0,00
				2014	5.275,00	4.308,78	966,22	0,00
TOTALE CAPITOLO	00002551	Residui			6.221,85	5.255,63	966,22	0,00
		Residui da gestione attuale	2015		4.309,77	3.418,11	0,00	891,66
		Residui totali			10.531,62	8.673,74	966,22	891,66
		00002561		2007	0,00	0,00	0,00	0,00
				2009	0,00	0,00	0,00	0,00
				2011	549,76	544,62	5,14	0,00

BILANCIO CONSUNTIVO 2015 - GESTIONE RESIDUI PASSIVI PER ANNO DI PROVENIENZA

Titolo	Intervento	Capitolo	Descrizione	Impegni per anno di provenienza	Importo ultimo consuntivo	Importo pagato	Insussistenze	Importo da conservare
			TERRITORIO ED ALL'					
				2012	242,00	242,00	0,00	0,00
				2013	5.307,36	4.732,50	574,86	0,00
				2014	47.516,55	47.514,91	1,64	0,00
TOTALE CAPITOLO	00002561	Residui			53.615,67	53.034,03	581,64	0,00
		Residui da gestione attuale	2015		58.004,18	29.284,95	0,00	28.719,23
		Residui totali			111.619,85	82.318,98	581,64	28.719,23
	00002642	ACQUISTO BENI E MATERIALI DI CONSUMO - VEDI ENTRATA CAP.783		2013	0,00	0,00	0,00	0,00
TOTALE CAPITOLO	00002642	Residui			0,00	0,00	0,00	0,00
		Residui da gestione attuale	2015		0,00	0,00	0,00	0,00
		Residui totali			0,00	0,00	0,00	0,00
TOTALE INTERVENTO	1090602	Residui			72.386,79	70.063,31	2.323,48	0,00
		Residui da gestione attuale	2015		90.998,90	37.476,97	0,00	53.521,93
		Residui totali			163.385,69	107.540,28	2.323,48	53.521,93
	1090603	00000031	COLLABORAZIONI COORDINATE E CONTINUTIVE - VEDI ENTRATA CAP. 161	2007	0,00	0,00	0,00	0,00
				2008	0,00	0,00	0,00	0,00
TOTALE CAPITOLO	00000031	Residui			0,00	0,00	0,00	0,00
		Residui da gestione attuale	2015		0,00	0,00	0,00	0,00
		Residui totali			0,00	0,00	0,00	0,00
	00000034	ALTRE SPESE PER SERVIZI - VEDI ENTRATA CAP. 183 - 709 - PARCHI E SERVIZI PER LA TUTELA AMBIENTALE DEL VERDE, ALTRI SERVIZI RELATIVI AL TERRITORIO ED A		2008	0,00	0,00	0,00	0,00
				2010	0,00	0,00	0,00	0,00

BILANCIO CONSUNTIVO 2015 - GESTIONE RESIDUI PASSIVI PER ANNO DI PROVENIENZA

Titolo	Intervento	Capitolo	Descrizione	Impegni per anno di provenienza	Importo ultimo consuntivo	Importo pagato	Insussistenze	Importo da conservare
			SERVIZI RELATIVI AL TERRITORIO ED A					
				2011	0,00	0,00	0,00	0,00
				2012	0,00	0,00	0,00	0,00
				2013	0,00	0,00	0,00	0,00
TOTALE CAPITOLO	0000034	Residui			0,00	0,00	0,00	0,00
		Residui da gestione attuale	2015		0,00	0,00	0,00	0,00
		Residui totali			0,00	0,00	0,00	0,00
	0000052	CONSULENZE, STUDI E COLLABORAZIONI - VEDI ENTRATA CAP. 184		2004	0,00	0,00	0,00	0,00
TOTALE CAPITOLO	0000052	Residui			0,00	0,00	0,00	0,00
		Residui da gestione attuale	2015		0,00	0,00	0,00	0,00
		Residui totali			0,00	0,00	0,00	0,00
	00000190	ALTRE SPESE PER SERVIZI - VEDI ENTRATA CAP. 171		2009	0,00	0,00	0,00	0,00
TOTALE CAPITOLO	00000190	Residui			0,00	0,00	0,00	0,00
		Residui da gestione attuale	2015		0,00	0,00	0,00	0,00
		Residui totali			0,00	0,00	0,00	0,00
	00000287	ALTRE SPESE PER SERVIZI - VEDI ENTRATA CAP. 580 - PARCHI E SERVIZI PER LA TUTELA AMBIENTALE DEL VERDE, ALTRI SERVIZI RELATIVI AL TERRITORIO ED ALL'		2008	0,00	0,00	0,00	0,00
				2009	2.500,00	2.400,00	100,00	0,00
				2010	3.206,01	2.903,51	302,50	0,00
				2011	4.528,25	4.528,25	0,00	0,00

BILANCIO CONSUNTIVO 2015 - GESTIONE RESIDUI PASSIVI PER ANNO DI PROVENIENZA

Titolo	Intervento	Capitolo	Descrizione	Impegni per anno di provenienza	Importo ultimo consuntivo	Importo pagato	Insussistenze	Importo da conservare
			CAP. 580 - PARCHI E SERVIZI PER LA TUTELA AMBIENTALE DEL VERDE, ALTRI SERVIZI RELATIVI AL TERRITORIO ED ALL'	2012	93.767,49	20.553,50	73.213,99	0,00
				2013	120.970,00	0,00	120.970,00	0,00
				2014	52.634,13	0,00	46.168,13	6.466,00
TOTALE CAPITOLO	0000287	Residui			277.605,88	30.385,26	240.754,62	6.466,00
		Residui da gestione attuale	2015		111.617,19	58.215,60	0,00	53.401,59
		Residui totali			389.223,07	88.600,86	240.754,62	59.867,59
	0000329	ALTRE SPESE PER SERVIZI - VEDI ENTRATA CAP. 783		2010	1.499,58	1.499,58	0,00	0,00
				2011	0,00	0,00	0,00	0,00
TOTALE CAPITOLO	0000329	Residui			1.499,58	1.499,58	0,00	0,00
		Residui da gestione attuale	2015		0,00	0,00	0,00	0,00
		Residui totali			1.499,58	1.499,58	0,00	0,00
	0000375	ALTRE SPESE PER SERVIZI - VEDI ENTRATA CAP. 184 - PARCHI E SERVIZI PER LA TUTELA AMBIENTALE DEL VERDE, ALTRI SERVIZI RELATIVI AL TERRITORIO ED ALL'		2006	0,00	0,00	0,00	0,00
				2007	69.103,99	67.850,13	1.253,86	0,00
				2008	124,00	124,00	0,00	0,00
				2010	2.900,00	2.900,00	0,00	0,00

BILANCIO CONSUNTIVO 2015 - GESTIONE RESIDUI PASSIVI PER ANNO DI PROVENIENZA

Titolo	Intervento	Capitolo	Descrizione	Impegni per anno di provenienza	Importo ultimo consuntivo	Importo pagato	Insussistenze	Importo da conservare
				2012	200,00	200,00	0,00	0,00
				2013	11.500,00	0,00	11.500,00	0,00
TOTALE CAPITOLO	00000375	Residui			83.827,99	71.074,13	12.753,86	0,00
		Residui da gestione attuale	2015		0,00	0,00	0,00	0,00
		Residui totali			83.827,99	71.074,13	12.753,86	0,00
	00000387	ALTRE SPESE PER SERVIZI - VEDI ENTRATA CAPP. 558 - 728 - 782		2012	0,00	0,00	0,00	0,00
				2013	7.112,60	7.112,60	0,00	0,00
TOTALE CAPITOLO	00000387	Residui			7.112,60	7.112,60	0,00	0,00
		Residui da gestione attuale	2015		0,00	0,00	0,00	0,00
		Residui totali			7.112,60	7.112,60	0,00	0,00
	00000504	COLLABORAZIONI COORDINATE E CONTINUATIVE - PARCHI E SERVIZI PER LA TUTELA AMBIENTALE DEL VERDE, ALTRI SERVIZI RELATIVI AL TERRITORIO ED ALL'		2011	0,00	0,00	0,00	0,00
TOTALE CAPITOLO	00000504	Residui			0,00	0,00	0,00	0,00
		Residui da gestione attuale	2015		0,00	0,00	0,00	0,00
		Residui totali			0,00	0,00	0,00	0,00
	00000572	ALTRE SPESE PER SERVIZI - VEDI ENTRATA CAP. 168		2006	0,00	0,00	0,00	0,00
TOTALE CAPITOLO	00000572	Residui			0,00	0,00	0,00	0,00
		Residui da gestione attuale	2015		0,00	0,00	0,00	0,00
		Residui totali			0,00	0,00	0,00	0,00
	00000601	ALTRE SPESE PER SERVIZI DI RAPPRESENTANZA - VEDI ENTRATA CAP.133		2011	0,00	0,00	0,00	0,00
TOTALE CAPITOLO	00000601	Residui			0,00	0,00	0,00	0,00
		Residui da gestione attuale	2015		0,00	0,00	0,00	0,00
		Residui totali			0,00	0,00	0,00	0,00
	00000619	ALTRE SPESE PER SERVIZI PER CONVEGNI - VEDI ENTRATA CAP. 580		2011	0,00	0,00	0,00	0,00

BILANCIO CONSUNTIVO 2015 - GESTIONE RESIDUI PASSIVI PER ANNO DI PROVENIENZA

Titolo	Intervento	Capitolo	Descrizione	Impegni per anno di provenienza	Importo ultimo consuntivo	Importo pagato	Insussistenze	Importo da conservare
1	1090603	00000619	ALTRE SPESE PER SERVIZI PER CONVEGNI - VEDI ENTRATA CAP. 580	2013	0,00	0,00	0,00	0,00
TOTALE CAPITOLO		00000619	Residui		0,00	0,00	0,00	0,00
			Residui da gestione attuale	2015	0,00	0,00	0,00	0,00
			Residui totali		0,00	0,00	0,00	0,00
		00000621	ALTRE SPESE PER SERVIZI PER CONVEGNI - VEDI ENTRATA CAP. 184	2013	0,00	0,00	0,00	0,00
TOTALE CAPITOLO		00000621	Residui		0,00	0,00	0,00	0,00
			Residui da gestione attuale	2015	0,00	0,00	0,00	0,00
			Residui totali		0,00	0,00	0,00	0,00
		00000770	INCARICHI DI LAVORO AUTONOMO - PARCHI E SERVIZI PER LA TUTELA AMBIENTALE DEL VERDE, ALTRI SERVIZI RELATIVI AL TERRITORIO ED ALL'	2012	2.390,00	2.390,00	0,00	0,00
				2013	0,00	0,00	0,00	0,00
				2014	0,00	0,00	0,00	0,00
TOTALE CAPITOLO		00000770	Residui		2.390,00	2.390,00	0,00	0,00
			Residui da gestione attuale	2015	3.800,00	650,00	0,00	3.150,00
			Residui totali		6.190,00	3.040,00	0,00	3.150,00
		00000880	ALTRE SPESE PER SERVIZI - VEDI ENTRATA CAP. 161	2007	0,00	0,00	0,00	0,00
				2008	0,00	0,00	0,00	0,00
TOTALE CAPITOLO		00000880	Residui		0,00	0,00	0,00	0,00
			Residui da gestione attuale	2015	0,00	0,00	0,00	0,00
			Residui totali		0,00	0,00	0,00	0,00
		00000949	ALTRE SPESE PER SERVIZI (VEDI ENTRATA CAP. 709)	2009	0,00	0,00	0,00	0,00
				2010	0,00	0,00	0,00	0,00
TOTALE CAPITOLO		00000949	Residui		0,00	0,00	0,00	0,00
			Residui da gestione attuale	2015	0,00	0,00	0,00	0,00

BILANCIO CONSUNTIVO 2015 - GESTIONE RESIDUI PASSIVI PER ANNO DI PROVENIENZA

Titolo	Intervento	Capitolo	Descrizione	Impegni per anno di provenienza	Importo ultimo consuntivo	Importo pagato	Insussistenze	Importo da conservare
			Residui totali		0,00	0,00	0,00	0,00
1	1090603	00000966	ALTRE SPESE PER SERVIZI - VEDI ENTRATA CAP. 412 - PARCHI E SERVIZI PER LA TUTELA AMBIENTALE DEL VERDE, ALTRI SERVIZI RELATIVI AL TERRITORIO ED ALL'	2009	0,00	0,00	0,00	0,00
				2010	0,00	0,00	0,00	0,00
				2011	0,00	0,00	0,00	0,00
				2012	0,00	0,00	0,00	0,00
TOTALE CAPITOLO	00000966	Residui			0,00	0,00	0,00	0,00
		Residui da gestione attuale	2015		0,00	0,00	0,00	0,00
		Residui totali			0,00	0,00	0,00	0,00
		00001000	MANUTENZIONI ORDINARIE - VEDI ENTRATA CAP. 782 - PARCHI E SERVIZI PER LA TUTELA AMBIENTALE DEL VERDE, ALTRI SERVIZI RELATIVI AL TERRITORIO ED ALL'	2007	0,00	0,00	0,00	0,00
				2009	0,00	0,00	0,00	0,00
				2010	0,00	0,00	0,00	0,00
TOTALE CAPITOLO	00001000	Residui			0,00	0,00	0,00	0,00
		Residui da gestione attuale	2015		0,00	0,00	0,00	0,00
		Residui totali			0,00	0,00	0,00	0,00
		00001343	MANUTENZIONI ORDINARIE BENI IMMOBILI	2011	4.219,53	4.212,06	7,47	0,00
				2012	1.482,25	1.482,25	0,00	0,00
				2013	102.008,15	81.452,67	20.555,48	0,00
				2014	704.059,45	541.032,41	162.302,04	725,00

BILANCIO CONSUNTIVO 2015 - GESTIONE RESIDUI PASSIVI PER ANNO DI PROVENIENZA

Titolo	Intervento	Capitolo	Descrizione	Impegni per anno di provenienza	Importo ultimo consuntivo	Importo pagato	Insussistenze	Importo da conservare
TOTALE CAPITOLO	00001343	Residui			811.769,38	628.179,39	182.864,99	725,00
		Residui da gestione attuale		2015	1.409.528,60	811.787,18	0,00	597.741,42
		Residui totali			2.221.297,98	1.439.966,57	182.864,99	598.466,42
	00001345	MANUTENZIONE BENI IMMOBILI - VEDI ENTRATA CAP. 782 - 558 - 728		2011	0,00	0,00	0,00	0,00
				2012	2.340,97	0,00	2.340,97	0,00
				2013	12.699,61	0,00	12.699,61	0,00
				2014	25.551,26	0,00	25.551,26	0,00
TOTALE CAPITOLO	00001345	Residui			40.591,84	0,00	40.591,84	0,00
		Residui da gestione attuale		2015	52.017,98	52.017,98	0,00	0,00
		Residui totali			92.609,82	52.017,98	40.591,84	0,00
	00001384	CONSULENZE, STUDI E RICERCHE - VEDI ENTRATA CAP. 709		2000	0,00	0,00	0,00	0,00
				2005	0,00	0,00	0,00	0,00
				2006	0,00	0,00	0,00	0,00
				2008	0,00	0,00	0,00	0,00
TOTALE CAPITOLO	00001384	Residui			0,00	0,00	0,00	0,00
		Residui da gestione attuale		2015	0,00	0,00	0,00	0,00
		Residui totali			0,00	0,00	0,00	0,00
	00001415	COLLABORAZIONI COORDINATE E CONTINUATIVE - VEDI ENTRATA CAP. 171		2009	0,00	0,00	0,00	0,00
TOTALE CAPITOLO	00001415	Residui			0,00	0,00	0,00	0,00
		Residui da gestione attuale		2015	0,00	0,00	0,00	0,00
		Residui totali			0,00	0,00	0,00	0,00
	00001427	MANUTENZIONE ORDINARIE - VEDI ENTRATA CAP. 955-979-980 - PARCHI E SERVIZI PER LA TUTELA AMBIENTALE DEL VERDE, ALTRI SERVIZI RELATIVI AL TERRITORIO ED		2005	0,00	0,00	0,00	0,00
TOTALE CAPITOLO	00001427	Residui			0,00	0,00	0,00	0,00
		Residui da gestione attuale		2015	0,00	0,00	0,00	0,00
		Residui totali			0,00	0,00	0,00	0,00

BILANCIO CONSUNTIVO 2015 - GESTIONE RESIDUI PASSIVI PER ANNO DI PROVENIENZA

Titolo	Intervento	Capitolo	Descrizione	Impegni per anno di provenienza	Importo ultimo consuntivo	Importo pagato	Insussistenze	Importo da conservare
1	1090603	00001447	MANUTENZIONI ORDINARIE - VEDI ENTRATA CAP.955-979-980 - PARCHI E SERVIZI PER LA TUTELA AMBIENTALE DEL VERDE, ALTRI SERVIZI RELATIVI AL TERRITORIO ED A	2003	0,00	0,00	0,00	0,00
				2005	3.946,69	238,69	0,00	3.708,00
				2006	0,00	0,00	0,00	0,00
				2007	0,00	0,00	0,00	0,00
				2008	0,00	0,00	0,00	0,00
				2009	0,00	0,00	0,00	0,00
				2010	0,00	0,00	0,00	0,00
TOTALE CAPITOLO		00001447	Residui		3.946,69	238,69	0,00	3.708,00
			Residui da gestione attuale	2015	0,00	0,00	0,00	0,00
			Residui totali		3.946,69	238,69	0,00	3.708,00
		00001636	COLLABORAZIONI COORDINATE E CONTINUATIVE - VEDI ENTRATA CAP. 580	2010	0,00	0,00	0,00	0,00
				2011	20.744,00	7.444,00	13.300,00	0,00
TOTALE CAPITOLO		00001636	Residui		20.744,00	7.444,00	13.300,00	0,00
			Residui da gestione attuale	2015	13.050,04	12.725,37	0,00	324,67
			Residui totali		33.794,04	20.169,37	13.300,00	324,67
		00001655	ALTRE SPESE PER SERVIZI - VEDI ENTRATA	2009	0,00	0,00	0,00	0,00

BILANCIO CONSUNTIVO 2015 - GESTIONE RESIDUI PASSIVI PER ANNO DI PROVENIENZA

Titolo	Intervento	Capitolo	Descrizione	Impegni per anno di provenienza	Importo ultimo consuntivo	Importo pagato	Insussistenze	Importo da conservare
			CAP. 250					
TOTALE CAPITOLO	00001655		Residui		0,00	0,00	0,00	0,00
			Residui da gestione attuale	2015	0,00	0,00	0,00	0,00
			Residui totali		0,00	0,00	0,00	0,00
	00001671		MANUTENZIONI BENI MOBILI - VEDI ENTRATA CAP. 955-978-979-980	2011	0,00	0,00	0,00	0,00
TOTALE CAPITOLO	00001671		Residui		0,00	0,00	0,00	0,00
			Residui da gestione attuale	2015	0,00	0,00	0,00	0,00
			Residui totali		0,00	0,00	0,00	0,00
	00001840		ALTRE SPESE PER SERVIZI - VEDI ENTRATA CAP. 131	2011	0,00	0,00	0,00	0,00
TOTALE CAPITOLO	00001840		Residui		0,00	0,00	0,00	0,00
			Residui da gestione attuale	2015	0,00	0,00	0,00	0,00
			Residui totali		0,00	0,00	0,00	0,00
	00001841		COLLABORAZIONI COORDINATE E CONTINUATIVE - VEDI ENTRATA CAP. 131	2011	0,00	0,00	0,00	0,00
TOTALE CAPITOLO	00001841		Residui		0,00	0,00	0,00	0,00
			Residui da gestione attuale	2015	0,00	0,00	0,00	0,00
			Residui totali		0,00	0,00	0,00	0,00
	00001844		MANUTENZIONI ORDINARIE - VEDI ENTRATA CAP.955-979-980	2002	0,00	0,00	0,00	0,00
TOTALE CAPITOLO	00001844		Residui		0,00	0,00	0,00	0,00
			Residui da gestione attuale	2015	0,00	0,00	0,00	0,00
			Residui totali		0,00	0,00	0,00	0,00
	00001860		ALTRE SPESE PER SERVIZI - VEDI ENTRATA CAP. 132	2011	0,00	0,00	0,00	0,00
TOTALE CAPITOLO	00001860		Residui		0,00	0,00	0,00	0,00
			Residui da gestione attuale	2015	0,00	0,00	0,00	0,00
			Residui totali		0,00	0,00	0,00	0,00
	00001862		COLLABORAZIONI COORDINATE E CONTINUATIVE - VEDI ENTRATA CAP.132	2011	441,00	346,64	94,36	0,00
TOTALE CAPITOLO	00001862		Residui		441,00	346,64	94,36	0,00
			Residui da gestione attuale	2015	0,00	0,00	0,00	0,00
			Residui totali		441,00	346,64	94,36	0,00
	00001864		ALTRE SPESE PER SERVIZI - VEDI ENTRATA	2011	524,78	0,00	524,78	0,00

BILANCIO CONSUNTIVO 2015 - GESTIONE RESIDUI PASSIVI PER ANNO DI PROVENIENZA

Titolo	Intervento	Capitolo	Descrizione	Impegni per anno di provenienza	Importo ultimo consuntivo	Importo pagato	Insussistenze	Importo da conservare
			CAP. 133					
TOTALE CAPITOLO	00001864		Residui		524,78	0,00	524,78	0,00
			Residui da gestione attuale	2015	7.970,96	0,00	0,00	7.970,96
			Residui totali		8.495,74	0,00	524,78	7.970,96
	00001865		COLLABORAZIONI COORDINATE E CONTINUATIVE - VEDI ENTRATA CAP. 133	2011	582,51	225,00	357,51	0,00
TOTALE CAPITOLO	00001865		Residui		582,51	225,00	357,51	0,00
			Residui da gestione attuale	2015	0,00	0,00	0,00	0,00
			Residui totali		582,51	225,00	357,51	0,00
	00001879		CONSULENZE, STUDI E COLLABORAZIONI - VEDI ENTRATA CAP. 202	2001	0,00	0,00	0,00	0,00
				2002	0,00	0,00	0,00	0,00
TOTALE CAPITOLO	00001879		Residui		0,00	0,00	0,00	0,00
			Residui da gestione attuale	2015	0,00	0,00	0,00	0,00
			Residui totali		0,00	0,00	0,00	0,00
	00001880		ALTRE SPESE PER SERVIZI - VEDI ENTRATA CAP. 202	2001	0,00	0,00	0,00	0,00
TOTALE CAPITOLO	00001880		Residui		0,00	0,00	0,00	0,00
			Residui da gestione attuale	2015	0,00	0,00	0,00	0,00
			Residui totali		0,00	0,00	0,00	0,00
	00001908		CONSULENZE, STUDI E COLLABORAZIONI - VEDI ENTRATA CAP. 209	2001	0,00	0,00	0,00	0,00
TOTALE CAPITOLO	00001908		Residui		0,00	0,00	0,00	0,00
			Residui da gestione attuale	2015	0,00	0,00	0,00	0,00
			Residui totali		0,00	0,00	0,00	0,00
	00001923		ALTRE SPESE PER SERVIZI - VEDI ENTRATA CAP. 129	2011	41.155,64	41.091,94	63,70	0,00
TOTALE CAPITOLO	00001923		Residui		41.155,64	41.091,94	63,70	0,00
			Residui da gestione attuale	2015	10.015,97	0,00	0,00	10.015,97
			Residui totali		51.171,61	41.091,94	63,70	10.015,97
	00001927		COLLABORAZIONI COORDINATE E CONTINUATIVE - VEDI ENTRATA CAP. 129	2011	3.774,03	3.774,03	0,00	0,00
TOTALE CAPITOLO	00001927		Residui		3.774,03	3.774,03	0,00	0,00
			Residui da gestione attuale	2015	0,00	0,00	0,00	0,00
			Residui totali		3.774,03	3.774,03	0,00	0,00

BILANCIO CONSUNTIVO 2015 - GESTIONE RESIDUI PASSIVI PER ANNO DI PROVENIENZA

Titolo	Intervento	Capitolo	Descrizione	Impegni per anno di provenienza	Importo ultimo consuntivo	Importo pagato	Insussistenze	Importo da conservare
1	1090603	00001939	ALTRE SPESE PER SERVIZI PER SPESE DI RAPPRESENTANZA - VEDI ENTRATA CAP.132	2011	345,03	0,00	345,03	0,00
TOTALE CAPITOLO		00001939	Residui		345,03	0,00	345,03	0,00
			Residui da gestione attuale	2015	0,00	0,00	0,00	0,00
			Residui totali		345,03	0,00	345,03	0,00
		00001944	ALTRE SPESE PER SERVIZI PER SPESE DI RAPPRESENTANZA - VEDI ENTRATA CAP. 129	2011	68,60	32,60	36,00	0,00
TOTALE CAPITOLO		00001944	Residui		68,60	32,60	36,00	0,00
			Residui da gestione attuale	2015	513,55	513,55	0,00	0,00
			Residui totali		582,15	546,15	36,00	0,00
		00001949	ALTRE SPESE PER SERVIZI PER SPESE DI RAPPRESENTANZA - VEDI ENTRATA CAP. 131	2011	0,00	0,00	0,00	0,00
TOTALE CAPITOLO		00001949	Residui		0,00	0,00	0,00	0,00
			Residui da gestione attuale	2015	0,00	0,00	0,00	0,00
			Residui totali		0,00	0,00	0,00	0,00
		00001953	ALTRE SPESE PER SERVIZI PER SPESE DI PUBBLICITA' - VEDI ENTRATA CAP. 580	2012	0,00	0,00	0,00	0,00
TOTALE CAPITOLO		00001953	Residui		0,00	0,00	0,00	0,00
			Residui da gestione attuale	2015	0,00	0,00	0,00	0,00
			Residui totali		0,00	0,00	0,00	0,00
		00001956	ALTRE SPESE PER SERVIZI PER SPESE DI RAPPRESENTANZA - VEDI ENTRATA CAP. 580	2011	0,00	0,00	0,00	0,00
TOTALE CAPITOLO		00001956	Residui		0,00	0,00	0,00	0,00
			Residui da gestione attuale	2015	0,00	0,00	0,00	0,00
			Residui totali		0,00	0,00	0,00	0,00
		00002026	MANUTENZIONI ORDINARIE AUTOVETTURE	2014	306,67	306,67	0,00	0,00
TOTALE CAPITOLO		00002026	Residui		306,67	306,67	0,00	0,00
			Residui da gestione attuale	2015	120,00	59,20	0,00	60,80
			Residui totali		426,67	365,87	0,00	60,80
TOTALE CAPITOLO		00002046	Residui		0,00	0,00	0,00	0,00
			Residui da gestione attuale	2015	500,00	500,00	0,00	0,00
			Residui totali		500,00	500,00	0,00	0,00
		00002169	ALTRE SPESE PER SERVIZI - PARCHI E SERVIZI PER LA TUTELA AMBIENTALE DEL VERDE, ALTRI	2013	92,40	92,40	0,00	0,00

BILANCIO CONSUNTIVO 2015 - GESTIONE RESIDUI PASSIVI PER ANNO DI PROVENIENZA

Titolo	Intervento	Capitolo	Descrizione	Impegni per anno di provenienza	Importo ultimo consuntivo	Importo pagato	Insussistenze	Importo da conservare
			SERVIZI RELATIVI AL TERRITORIO ED ALL'					
				2014	6.049,19	5.949,19	100,00	0,00
TOTALE CAPITOLO	00002169	Residui			6.141,59	6.041,59	100,00	0,00
		Residui da gestione attuale	2015		12.618,00	9.238,47	0,00	3.379,53
		Residui totali			18.759,59	15.280,06	100,00	3.379,53
		00002220	MANUTENZIONE ORDINARIE BENI MOBILI	2013	1.000,00	1.000,00	0,00	0,00
				2014	5.130,16	4.989,01	141,15	0,00
TOTALE CAPITOLO	00002220	Residui			6.130,16	5.989,01	141,15	0,00
		Residui da gestione attuale	2015		3.800,00	3.541,09	0,00	258,91
		Residui totali			9.930,16	9.530,10	141,15	258,91
		00002404	ALTRE SPESE PER SERVIZI - PARCHI E SERVIZI PER LA TUTELA AMBIENTALE DEL VERDE, ALTRI SERVIZI RELATIVI AL TERRITORIO ED ALL'	1998	0,00	0,00	0,00	0,00
				2006	0,00	0,00	0,00	0,00
				2007	8.030,21	8.030,21	0,00	0,00
				2008	0,00	0,00	0,00	0,00
				2010	1.750,20	1.750,20	0,00	0,00
				2011	4.124,64	1.573,39	2.551,25	0,00
				2012	15.955,64	15.954,57	1,07	0,00
				2013	96.853,50	55.595,09	41.258,41	0,00
				2014	131.818,55	114.642,54	16.875,99	300,02

BILANCIO CONSUNTIVO 2015 - GESTIONE RESIDUI PASSIVI PER ANNO DI PROVENIENZA

Titolo	Intervento	Capitolo	Descrizione	Impegni per anno di provenienza	Importo ultimo consuntivo	Importo pagato	Insussistenze	Importo da conservare
TOTALE CAPITOLO		00002404	Residui		258.532,74	197.546,00	60.686,72	300,02
			Residui da gestione attuale	2015	354.510,92	176.002,46	0,00	178.508,46
			Residui totali		613.043,66	373.548,46	60.686,72	178.808,48
1	1090603	00002419	MANUTENZIONE ORDINARIE BENI IMMOBILI - VEDI ENTRATA CAP. 419	2012	0,00	0,00	0,00	0,00
				2013	114.924,31	78.959,43	35.964,88	0,00
				2014	141.465,90	26.542,87	114.923,03	0,00
TOTALE CAPITOLO		00002419	Residui		256.390,21	105.502,30	150.887,91	0,00
			Residui da gestione attuale	2015	208.892,98	179.297,76	0,00	29.595,22
			Residui totali		465.283,19	284.800,06	150.887,91	29.595,22
		00002485	ALTRE SPESE PER SERVIZI - VEDI ENTRATA CAP 782	2005	0,00	0,00	0,00	0,00
				2011	0,00	0,00	0,00	0,00
TOTALE CAPITOLO		00002485	Residui		0,00	0,00	0,00	0,00
			Residui da gestione attuale	2015	0,00	0,00	0,00	0,00
			Residui totali		0,00	0,00	0,00	0,00
		00002568	MANUTENZIONI ORDINARIE - PARCHI E SERVIZI PER LA TUTELA AMBIENTALE DEL VERDE, ALTRI SERVIZI RELATIVI AL TERRITORIO ED ALL'	2005	0,00	0,00	0,00	0,00
TOTALE CAPITOLO		00002568	Residui		0,00	0,00	0,00	0,00
			Residui da gestione attuale	2015	0,00	0,00	0,00	0,00
			Residui totali		0,00	0,00	0,00	0,00
		00002569	ATTIVITA' PROMOZIONALE NEL CAMPO DEL VERDE PUBBLICO	1998	0,00	0,00	0,00	0,00
TOTALE CAPITOLO		00002569	Residui		0,00	0,00	0,00	0,00
			Residui da gestione attuale	2015	0,00	0,00	0,00	0,00
			Residui totali		0,00	0,00	0,00	0,00
		00002573	ALTRE SPESE PER SERVIZI - PARCHI E SERVIZI PER LA TUTELA AMBIENTALE DEL VERDE, ALTRI SERVIZI RELATIVI AL TERRITORIO ED ALL'	2006	0,00	0,00	0,00	0,00
				2007	0,00	0,00	0,00	0,00
				2008	0,00	0,00	0,00	0,00

BILANCIO CONSUNTIVO 2015 - GESTIONE RESIDUI PASSIVI PER ANNO DI PROVENIENZA

Titolo	Intervento	Capitolo	Descrizione	Impegni per anno di provenienza	Importo ultimo consuntivo	Importo pagato	Insussistenze	Importo da conservare
			PER LA TUTELA AMBIENTALE DEL VERDE, ALTRI SERVIZI RELATIVI AL TERRITORIO ED ALL'	2009	0,00	0,00	0,00	0,00
				2011	563,64	563,64	0,00	0,00
				2012	0,00	0,00	0,00	0,00
				2013	12.012,94	11.234,89	778,05	0,00
				2014	27.506,11	25.531,27	1.974,84	0,00
TOTALE CAPITOLO	00002573	Residui			40.082,69	37.329,80	2.752,89	0,00
		Residui da gestione attuale	2015		39.155,16	10.650,86	0,00	28.504,30
		Residui totali			79.237,85	47.980,66	2.752,89	28.504,30
	00002586			2013	351,60	351,60	0,00	0,00
				2014	6.612,64	6.514,94	97,70	0,00
TOTALE CAPITOLO	00002586	Residui			6.964,24	6.866,54	97,70	0,00
		Residui da gestione attuale	2015		14.210,25	11.200,78	0,00	3.009,47
		Residui totali			21.174,49	18.067,32	97,70	3.009,47
	00002592	CONSULENZE, STUDI E COLLABORAZIONI		2000	0,00	0,00	0,00	0,00
				2002	0,00	0,00	0,00	0,00
				2003	0,00	0,00	0,00	0,00
TOTALE CAPITOLO	00002592	Residui			0,00	0,00	0,00	0,00
		Residui da gestione attuale	2015		0,00	0,00	0,00	0,00
		Residui totali			0,00	0,00	0,00	0,00
	00002619	ALTRE SPESE PER SERVIZIO - VEDI ENTRATA CAP.124		2013	0,00	0,00	0,00	0,00
TOTALE CAPITOLO	00002619	Residui			0,00	0,00	0,00	0,00

BILANCIO CONSUNTIVO 2015 - GESTIONE RESIDUI PASSIVI PER ANNO DI PROVENIENZA

Titolo	Intervento	Capitolo	Descrizione	Impegni per anno di provenienza	Importo ultimo consuntivo	Importo pagato	Insussistenze	Importo da conservare
			Residui da gestione attuale	2015	2.789,30	0,00	0,00	2.789,30
			Residui totali		2.789,30	0,00	0,00	2.789,30
1	1090603	00002624	INCARICHI DI LAVORO AUTONOMO - VEDI ENTRATA CAP.124	2013	0,00	0,00	0,00	0,00
TOTALE CAPITOLO	00002624		Residui		0,00	0,00	0,00	0,00
			Residui da gestione attuale	2015	0,00	0,00	0,00	0,00
			Residui totali		0,00	0,00	0,00	0,00
		00002626	ALTRE SPESE PER SERVIZIO PER CONVEGNI - VEDI ENTRATA CAP.124	2013	0,00	0,00	0,00	0,00
TOTALE CAPITOLO	00002626		Residui		0,00	0,00	0,00	0,00
			Residui da gestione attuale	2015	0,00	0,00	0,00	0,00
			Residui totali		0,00	0,00	0,00	0,00
		00002627	ALTRE SPESE PER SERVIZI PER PUBBLICITA' - VEDI ENTRATA CAP.124	2013	0,00	0,00	0,00	0,00
TOTALE CAPITOLO	00002627		Residui		0,00	0,00	0,00	0,00
			Residui da gestione attuale	2015	0,00	0,00	0,00	0,00
			Residui totali		0,00	0,00	0,00	0,00
TOTALE INTERVENTO	1090603		Residui		1.870.927,85	1.153.375,77	706.353,06	11.199,02
			Residui da gestione attuale	2015	2.245.110,90	1.326.400,30	0,00	918.710,60
			Residui totali		4.116.038,75	2.479.776,07	706.353,06	929.909,62
	1090604	00000059	NOLEGGIO ATTREZZATURE INFORMATICHE - VEDI ENTRATA CAP. 184	2004	0,00	0,00	0,00	0,00
TOTALE CAPITOLO	00000059		Residui		0,00	0,00	0,00	0,00
			Residui da gestione attuale	2015	0,00	0,00	0,00	0,00
			Residui totali		0,00	0,00	0,00	0,00
		00002174	LOCAZIONI BENI MOBILI - PARCHI E SERVIZI PER LA TUTELA AMBIENTALE DEL VERDE, ALTRI SERVIZI RELATIVI AL TERRITORIO ED ALL'	2014	1.000,00	0,00	1.000,00	0,00
TOTALE CAPITOLO	00002174		Residui		1.000,00	0,00	1.000,00	0,00
			Residui da gestione attuale	2015	1.200,00	700,00	0,00	500,00
			Residui totali		2.200,00	700,00	1.000,00	500,00
		00002596		2014	500,00	0,00	0,00	500,00
TOTALE CAPITOLO	00002596		Residui		500,00	0,00	0,00	500,00

BILANCIO CONSUNTIVO 2015 - GESTIONE RESIDUI PASSIVI PER ANNO DI PROVENIENZA

Titolo	Intervento	Capitolo	Descrizione	Impegni per anno di provenienza	Importo ultimo consuntivo	Importo pagato	Insussistenze	Importo da conservare
			Residui da gestione attuale	2015	1.494,65	400,00	0,00	1.094,65
			Residui totali		1.994,65	400,00	0,00	1.594,65
TOTALE INTERVENTO	1090604		Residui		1.500,00	0,00	1.000,00	500,00
			Residui da gestione attuale	2015	2.694,65	1.100,00	0,00	1.594,65
			Residui totali		4.194,65	1.100,00	1.000,00	2.094,65
1	1090605	00000030	TRASFERIMENTI - VEDI ENTRATA CAP. 181	2004	0,00	0,00	0,00	0,00
TOTALE CAPITOLO	00000030		Residui		0,00	0,00	0,00	0,00
			Residui da gestione attuale	2015	0,00	0,00	0,00	0,00
			Residui totali		0,00	0,00	0,00	0,00
		00000136	TRASFERIMENTI AD AMMINISTRAZIONI PUBBLICHE - PARCHI E SERVIZI PER LA TUTELA AMBIENTALE DEL VERDE, ALTRI SERVIZI RELATIVI AL TERRITORIO ED ALL'	2012	4.770,00	0,00	4.770,00	0,00
				2013	0,00	0,00	0,00	0,00
				2014	22.000,00	22.000,00	0,00	0,00
TOTALE CAPITOLO	00000136		Residui		26.770,00	22.000,00	4.770,00	0,00
			Residui da gestione attuale	2015	3.400,00	3.400,00	0,00	0,00
			Residui totali		30.170,00	25.400,00	4.770,00	0,00
		00000288	TRASFERIMENTI - VEDI ENTRATA CAP. 580 - PARCHI E SERVIZI PER LA TUTELA AMBIENTALE DEL VERDE, ALTRI SERVIZI RELATIVI AL TERRITORIO ED ALL'	2009	0,00	0,00	0,00	0,00
				2010	27,40	27,40	0,00	0,00
				2013	44,60	44,60	0,00	0,00
TOTALE CAPITOLO	00000288		Residui		72,00	72,00	0,00	0,00
			Residui da gestione attuale	2015	0,00	0,00	0,00	0,00
			Residui totali		72,00	72,00	0,00	0,00

BILANCIO CONSUNTIVO 2015 - GESTIONE RESIDUI PASSIVI PER ANNO DI PROVENIENZA

Titolo	Intervento	Capitolo	Descrizione	Impegni per anno di provenienza	Importo ultimo consuntivo	Importo pagato	Insussistenze	Importo da conservare
1	1090605	00001386	TRASFERIMENTI AD AMMINISTRAZIONI PUBBLICHE - VEDI ENTRATA CAP. 709 - PARCHI E SERVIZI PER LA TUTELA AMBIENTALE DEL VERDE, ALTRI SERVIZI RELATIVI AL T	2012	8.740,71	8.740,71	0,00	0,00
				2013	2.853,39	2.853,39	0,00	0,00
TOTALE CAPITOLO	00001386	Residui			11.594,10	11.594,10	0,00	0,00
		Residui da gestione attuale	2015		9.246,73	0,00	0,00	9.246,73
		Residui totali			20.840,83	11.594,10	0,00	9.246,73
		00001899	TRASFERIMENTI - PARCHI E SERVIZI PER LA TUTELA AMBIENTALE DEL VERDE, ALTRI SERVIZI RELATIVI AL TERRITORIO ED ALL'	2012	0,00	0,00	0,00	0,00
TOTALE CAPITOLO	00001899	Residui			0,00	0,00	0,00	0,00
		Residui da gestione attuale	2015		0,00	0,00	0,00	0,00
		Residui totali			0,00	0,00	0,00	0,00
		00001930	TRASFERIMENTI AD AMMINISTRAZIONI PUBBLICHE - VEDI ENTRATA CAP. 129	2011	0,00	0,00	0,00	0,00
TOTALE CAPITOLO	00001930	Residui			0,00	0,00	0,00	0,00
		Residui da gestione attuale	2015		25.998,67	0,00	0,00	25.998,67
		Residui totali			25.998,67	0,00	0,00	25.998,67
		00001931	TRASFERIMENTI - VEDI ENTRATA CAP. 129	2011	0,00	0,00	0,00	0,00
TOTALE CAPITOLO	00001931	Residui			0,00	0,00	0,00	0,00
		Residui da gestione attuale	2015		98.000,00	0,00	0,00	98.000,00
		Residui totali			98.000,00	0,00	0,00	98.000,00
		00002113	TRASFERIMENTI - VEDI ENTRATA CAP. 258	2002	0,00	0,00	0,00	0,00
TOTALE CAPITOLO	00002113	Residui			0,00	0,00	0,00	0,00
		Residui da gestione attuale	2015		0,00	0,00	0,00	0,00
		Residui totali			0,00	0,00	0,00	0,00
		00002138	TRASFERIMENTI - PARCHI E SERVIZI PER LA TUTELA AMBIENTALE DEL VERDE, ALTRI SERVIZI RELATIVI AL TERRITORIO ED ALL'	2010	3.000,00	3.000,00	0,00	0,00
				2014	19.900,00	13.900,00	0,00	6.000,00

BILANCIO CONSUNTIVO 2015 - GESTIONE RESIDUI PASSIVI PER ANNO DI PROVENIENZA

Titolo	Intervento	Capitolo	Descrizione	Impegni per anno di provenienza	Importo ultimo consuntivo	Importo pagato	Insussistenze	Importo da conservare
TOTALE CAPITOLO	00002138		Residui		22.900,00	16.900,00	0,00	6.000,00
			Residui da gestione attuale	2015	56.800,00	2.700,00	0,00	54.100,00
			Residui totali		79.700,00	19.600,00	0,00	60.100,00
1	1090605	00002334	TRASFERIMENTI - VEDI ENTRATECAP. 219	2003	0,00	0,00	0,00	0,00
TOTALE CAPITOLO	00002334		Residui		0,00	0,00	0,00	0,00
			Residui da gestione attuale	2015	0,00	0,00	0,00	0,00
			Residui totali		0,00	0,00	0,00	0,00
		00002617	TRASFERIMENTI A PRIVATI - VEDI ENTRATA CAP.124	2013	0,00	0,00	0,00	0,00
TOTALE CAPITOLO	00002617		Residui		0,00	0,00	0,00	0,00
			Residui da gestione attuale	2015	138.344,00	138.344,00	0,00	0,00
			Residui totali		138.344,00	138.344,00	0,00	0,00
TOTALE INTERVENTO	1090605		Residui		61.336,10	50.566,10	4.770,00	6.000,00
			Residui da gestione attuale	2015	331.789,40	144.444,00	0,00	187.345,40
			Residui totali		393.125,50	195.010,10	4.770,00	193.345,40
	1090606	00000553	INTERESSI PASSIVI SU OBBLIGAZIONI - PARCHI E SERVIZI PER LA TUTELA AMBIENTALE DEL VERDE, ALTRI SERVIZI RELATIVI AL TERRITORIO ED ALL'	2012	0,00	0,00	0,00	0,00
TOTALE CAPITOLO	00000553		Residui		0,00	0,00	0,00	0,00
			Residui da gestione attuale	2015	636,25	636,25	0,00	0,00
			Residui totali		636,25	636,25	0,00	0,00
		00001569	INTERESSI PASSIVI SU MUTUI - PARCHI E SERVIZI PER LA TUTELA AMBIENTALE DEL VERDE, ALTRI SERVIZI RELATIVI AL TERRITORIO ED ALL'	2012	0,00	0,00	0,00	0,00
TOTALE CAPITOLO	00001569		Residui		0,00	0,00	0,00	0,00
			Residui da gestione attuale	2015	98.735,40	98.735,40	0,00	0,00
			Residui totali		98.735,40	98.735,40	0,00	0,00
TOTALE INTERVENTO	1090606		Residui		0,00	0,00	0,00	0,00
			Residui da gestione attuale	2015	99.371,65	99.371,65	0,00	0,00
			Residui totali		99.371,65	99.371,65	0,00	0,00
	1090607	00000541	IMPOSTE E TASSE - PARCHI E SERVIZI PER LA TUTELA AMBIENTALE DEL VERDE, ALTRI SERVIZI RELATIVI AL TERRITORIO ED ALL'	2008	0,00	0,00	0,00	0,00
				2011	60,00	60,00	0,00	0,00

BILANCIO CONSUNTIVO 2015 - GESTIONE RESIDUI PASSIVI PER ANNO DI PROVENIENZA

Titolo	Intervento	Capitolo	Descrizione	Impegni per anno di provenienza	Importo ultimo consuntivo	Importo pagato	Insussistenze	Importo da conservare
			TUTELA AMBIENTALE DEL VERDE, ALTRI SERVIZI RELATIVI AL TERRITORIO ED ALL'					
TOTALE CAPITOLO		00000541	Residui		60,00	60,00	0,00	0,00
			Residui da gestione attuale	2015	169,36	169,36	0,00	0,00
			Residui totali		229,36	229,36	0,00	0,00
TOTALE CAPITOLO		00000883	Residui		0,00	0,00	0,00	0,00
			Residui da gestione attuale	2015	800,00	800,00	0,00	0,00
			Residui totali		800,00	800,00	0,00	0,00
		00001077	I.R.A.P. - PARCHI E SERVIZI PER LA TUTELA AMBIENTALE DEL VERDE, ALTRI SERVIZI RELATIVI AL TERRITORIO ED ALL'	2011	0,00	0,00	0,00	0,00
				2012	0,00	0,00	0,00	0,00
				2013	0,00	0,00	0,00	0,00
				2014	16.353,50	9.293,14	7.060,36	0,00
TOTALE CAPITOLO		00001077	Residui		16.353,50	9.293,14	7.060,36	0,00
			Residui da gestione attuale	2015	73.837,30	61.590,54	0,00	12.246,76
			Residui totali		90.190,80	70.883,68	7.060,36	12.246,76
		00002552		2011	0,00	0,00	0,00	0,00
				2012	0,00	0,00	0,00	0,00
				2013	50,47	50,47	0,00	0,00
				2014	26.365,00	14.499,02	11.865,98	0,00
TOTALE CAPITOLO		00002552	Residui		26.415,47	14.549,49	11.865,98	0,00
			Residui da gestione attuale	2015	90.746,27	78.851,39	0,00	11.894,88
			Residui totali		117.161,74	93.400,88	11.865,98	11.894,88

BILANCIO CONSUNTIVO 2015 - GESTIONE RESIDUI PASSIVI PER ANNO DI PROVENIENZA

Titolo	Intervento	Capitolo	Descrizione	Impegni per anno di provenienza	Importo ultimo consuntivo	Importo pagato	Insussistenze	Importo da conservare
1	1090607	00002603	FONDO INTEGRAZIONE I.V.A.	2013	226,49	226,49	0,00	0,00
TOTALE CAPITOLO		00002603	Residui		226,49	226,49	0,00	0,00
			Residui da gestione attuale	2015	0,00	0,00	0,00	0,00
			Residui totali		226,49	226,49	0,00	0,00
TOTALE INTERVENTO	1090607		Residui		43.055,46	24.129,12	18.926,34	0,00
			Residui da gestione attuale	2015	165.552,93	141.411,29	0,00	24.141,64
			Residui totali		208.608,39	165.540,41	18.926,34	24.141,64
	1100101	00002490	SALARI, STIPENDI, RIMBORSI VARI A DIPENDENTI - ASILI NIDO, SERVIZI PER L'INFANZIA E PER I MINORI	2012	0,00	0,00	0,00	0,00
				2013	0,00	0,00	0,00	0,00
				2014	796.226,05	63.901,95	732.324,10	0,00
TOTALE CAPITOLO		00002490	Residui		796.226,05	63.901,95	732.324,10	0,00
			Residui da gestione attuale	2015	4.410.913,70	4.318.478,06	0,00	92.435,64
			Residui totali		5.207.139,75	4.382.380,01	732.324,10	92.435,64
		00002500	IMPORTO DA VERSARE PER ONERI RIFLESSI ASSISTENZIALI E PREVIDENZIALI A CARICO DELL'ENTE - ASILI NIDO, SERVIZI PER L'INFANZIA E PER I MINORI	2011	0,00	0,00	0,00	0,00
				2012	0,00	0,00	0,00	0,00
				2013	0,00	0,00	0,00	0,00
				2014	273.022,09	171.741,94	101.280,15	0,00
TOTALE CAPITOLO		00002500	Residui		273.022,09	171.741,94	101.280,15	0,00
			Residui da gestione attuale	2015	1.206.796,17	1.035.305,65	0,00	171.490,52
			Residui totali		1.479.818,26	1.207.047,59	101.280,15	171.490,52

BILANCIO CONSUNTIVO 2015 - GESTIONE RESIDUI PASSIVI PER ANNO DI PROVENIENZA

Titolo	Intervento	Capitolo	Descrizione	Impegni per anno di provenienza	Importo ultimo consuntivo	Importo pagato	Insussistenze	Importo da conservare
TOTALE INTERVENTO		1100101	Residui		1.069.248,14	235.643,89	833.604,25	0,00
			Residui da gestione attuale	2015	5.617.709,87	5.353.783,71	0,00	263.926,16
			Residui totali		6.686.958,01	5.589.427,60	833.604,25	263.926,16
1	1100102	00000446	ACQUISTO BENI E MATERIALI DI CONSUMO - ASILI NIDO, SERVIZI PER L'INFANZIA E PER I MINORI	2012	3.052,29	2.101,79	0,00	950,50
				2013	1.583,12	1.583,12	0,00	0,00
TOTALE CAPITOLO		00000446	Residui		4.635,41	3.684,91	0,00	950,50
			Residui da gestione attuale	2015	3.430,00	298,92	0,00	3.131,08
			Residui totali		8.065,41	3.983,83	0,00	4.081,58
		00002498		2010	5,93	0,00	0,00	5,93
				2011	186,82	186,82	0,00	0,00
				2012	0,00	0,00	0,00	0,00
				2013	366,26	366,26	0,00	0,00
				2014	47.380,34	46.342,85	37,49	1.000,00
TOTALE CAPITOLO		00002498	Residui		47.939,35	46.895,93	37,49	1.005,93
			Residui da gestione attuale	2015	45.200,40	34.733,66	0,00	10.466,74
			Residui totali		93.139,75	81.629,59	37,49	11.472,67
		00002525		2012	1.973,29	1.973,29	0,00	0,00
				2013	632,82	632,82	0,00	0,00
				2014	24.162,17	10.968,41	13.193,76	0,00

BILANCIO CONSUNTIVO 2015 - GESTIONE RESIDUI PASSIVI PER ANNO DI PROVENIENZA

Titolo	Intervento	Capitolo	Descrizione	Impegni per anno di provenienza	Importo ultimo consuntivo	Importo pagato	Insussistenze	Importo da conservare
TOTALE CAPITOLO		00002525	Residui		26.768,28	13.574,52	13.193,76	0,00
			Residui da gestione attuale	2015	37.330,93	21.478,77	0,00	15.852,16
			Residui totali		64.099,21	35.053,29	13.193,76	15.852,16
TOTALE INTERVENTO	1100102		Residui		79.343,04	64.155,36	13.231,25	1.956,43
			Residui da gestione attuale	2015	85.961,33	56.511,35	0,00	29.449,98
			Residui totali		165.304,37	120.666,71	13.231,25	31.406,41
1	1100103	00000455	MANUTENZIONI ORDINARIE - VEDI ENTRATA CAPP.. 955-979-980	2006	0,00	0,00	0,00	0,00
TOTALE CAPITOLO		00000455	Residui		0,00	0,00	0,00	0,00
			Residui da gestione attuale	2015	0,00	0,00	0,00	0,00
			Residui totali		0,00	0,00	0,00	0,00
		00000456	MANUTENZIONI ORDINARIE - VEDI ENTRATA CAPP. 955-979-980 - ASILI NIDO, SERVIZI PER L'INFANZIA E PER I MINORI	2008	0,00	0,00	0,00	0,00
				2009	0,00	0,00	0,00	0,00
				2010	0,00	0,00	0,00	0,00
TOTALE CAPITOLO		00000456	Residui		0,00	0,00	0,00	0,00
			Residui da gestione attuale	2015	0,00	0,00	0,00	0,00
			Residui totali		0,00	0,00	0,00	0,00
		00000608	MANUTENZIONI ORDINARIE BENI IMMOBILI	2011	7.187,86	1.023,34	6.164,52	0,00
				2012	3.770,00	3.770,00	0,00	0,00
				2013	13.110,00	1.258,45	9.883,05	1.968,50
				2014	1.995,00	0,00	1.995,00	0,00
TOTALE CAPITOLO		00000608	Residui		26.062,86	6.051,79	18.042,57	1.968,50
			Residui da gestione attuale	2015	28.290,83	7.640,12	0,00	20.650,71
			Residui totali		54.353,69	13.691,91	18.042,57	22.619,21
		00001848	MANUTENZIONI ORDINARIE - VEDI ENTRATA CAP.955-979-980 - ASILI NIDO, SERVIZI PER L'INFANZIA E PER I MINORI	2008	105,00	0,00	0,00	105,00
				2010	0,00	0,00	0,00	0,00

BILANCIO CONSUNTIVO 2015 - GESTIONE RESIDUI PASSIVI PER ANNO DI PROVENIENZA

Titolo	Intervento	Capitolo	Descrizione	Impegni per anno di provenienza	Importo ultimo consuntivo	Importo pagato	Insussistenze	Importo da conservare
TOTALE CAPITOLO	00001848		Residui		105,00	0,00	0,00	105,00
			Residui da gestione attuale	2015	0,00	0,00	0,00	0,00
			Residui totali		105,00	0,00	0,00	105,00
1	1100103	00001886	ALTRE SPESE PER SERVIZI - VEDI CAP. ENTRATA 283	2001	0,00	0,00	0,00	0,00
TOTALE CAPITOLO	00001886		Residui		0,00	0,00	0,00	0,00
			Residui da gestione attuale	2015	0,00	0,00	0,00	0,00
			Residui totali		0,00	0,00	0,00	0,00
		00002164	MANUTENZIONE ORDINARIE BENI MOBILI	2012	833,37	833,37	0,00	0,00
				2013	3.150,04	3.150,04	0,00	0,00
				2014	3.000,00	2.841,19	158,81	0,00
TOTALE CAPITOLO	00002164		Residui		6.983,41	6.824,60	158,81	0,00
			Residui da gestione attuale	2015	10.500,00	6.234,02	0,00	4.265,98
			Residui totali		17.483,41	13.058,62	158,81	4.265,98
		00002396	INCARICHI DI LAVORO AUTONOMO PER FORMAZIONE	2013	2.300,00	0,00	0,00	2.300,00
				2014	5.000,00	0,00	5.000,00	0,00
TOTALE CAPITOLO	00002396		Residui		7.300,00	0,00	5.000,00	2.300,00
			Residui da gestione attuale	2015	7.666,87	4.961,52	0,00	2.705,35
			Residui totali		14.966,87	4.961,52	5.000,00	5.005,35
		00002461	ALTRE SPESE PER SERVIZI	2013	0,00	0,00	0,00	0,00
				2014	99.539,19	99.539,19	0,00	0,00
TOTALE CAPITOLO	00002461		Residui		99.539,19	99.539,19	0,00	0,00
			Residui da gestione attuale	2015	398.156,76	265.437,84	0,00	132.718,92
			Residui totali		497.695,95	364.977,03	0,00	132.718,92
		00002497	UTENZE - ASILI NIDO, SERVIZI PER L'INFANZIA E PER I MINORI	2014	31.520,25	24.484,90	0,00	7.035,35
TOTALE CAPITOLO	00002497		Residui		31.520,25	24.484,90	0,00	7.035,35
			Residui da gestione attuale	2015	52.000,00	47.644,42	0,00	4.355,58
			Residui totali		83.520,25	72.129,32	0,00	11.390,93
		00002538	ALTRE SPESE PER SERVIZI - ASILI NIDO, SERVIZI PER L'INFANZIA E PER I MINORI	2013	2.686,29	2.686,29	0,00	0,00
				2014	150,00	0,00	150,00	0,00

BILANCIO CONSUNTIVO 2015 - GESTIONE RESIDUI PASSIVI PER ANNO DI PROVENIENZA

Titolo	Intervento	Capitolo	Descrizione	Impegni per anno di provenienza	Importo ultimo consuntivo	Importo pagato	Insussistenze	Importo da conservare
TOTALE CAPITOLO		00002538	Residui		2.836,29	2.686,29	150,00	0,00
			Residui da gestione attuale	2015	800,00	800,00	0,00	0,00
			Residui totali		3.636,29	3.486,29	150,00	0,00
		00003663		2011	0,00	0,00	0,00	0,00
				2012	0,00	0,00	0,00	0,00
				2013	0,00	0,00	0,00	0,00
				2014	359.992,86	359.992,86	0,00	0,00
TOTALE CAPITOLO		00003663	Residui		359.992,86	359.992,86	0,00	0,00
			Residui da gestione attuale	2015	1.052.526,81	765.393,49	0,00	287.133,32
			Residui totali		1.412.519,67	1.125.386,35	0,00	287.133,32
TOTALE INTERVENTO	1100103		Residui		534.339,86	499.579,63	23.351,38	11.408,85
			Residui da gestione attuale	2015	1.549.941,27	1.098.111,41	0,00	451.829,86
			Residui totali		2.084.281,13	1.597.691,04	23.351,38	463.238,71
	1100104	00002540	LOCAZIONI BENI MOBILI - ASILI NIDO, SERVIZI PER L'INFANZIA E PER I MINORI	2014	1.000,00	500,00	500,00	0,00
TOTALE CAPITOLO		00002540	Residui		1.000,00	500,00	500,00	0,00
			Residui da gestione attuale	2015	1.300,00	750,00	0,00	550,00
			Residui totali		2.300,00	1.250,00	500,00	550,00
TOTALE INTERVENTO	1100104		Residui		1.000,00	500,00	500,00	0,00
			Residui da gestione attuale	2015	1.300,00	750,00	0,00	550,00
			Residui totali		2.300,00	1.250,00	500,00	550,00
	1100105	00002533	TRASFERIMENTI - ASILI NIDO, SERVIZI PER L'INFANZIA E PER I MINORI	2014	301.308,45	293.308,45	8.000,00	0,00
TOTALE CAPITOLO		00002533	Residui		301.308,45	293.308,45	8.000,00	0,00
			Residui da gestione attuale	2015	729.000,00	471.195,55	0,00	257.804,45
			Residui totali		1.030.308,45	764.504,00	8.000,00	257.804,45
TOTALE INTERVENTO	1100105		Residui		301.308,45	293.308,45	8.000,00	0,00
			Residui da gestione attuale	2015	729.000,00	471.195,55	0,00	257.804,45
			Residui totali		1.030.308,45	764.504,00	8.000,00	257.804,45
	1100107	00001709	IMPOSTE E TASSE - ASILI NIDO, SERVIZI PER L'INFANZIA E PER I MINORI	2013	0,00	0,00	0,00	0,00

BILANCIO CONSUNTIVO 2015 - GESTIONE RESIDUI PASSIVI PER ANNO DI PROVENIENZA

Titolo	Intervento	Capitolo	Descrizione	Impegni per anno di provenienza	Importo ultimo consuntivo	Importo pagato	Insussistenze	Importo da conservare
				2014	1.300,00	0,00	1.300,00	0,00
TOTALE CAPITOLO	00001709	Residui			1.300,00	0,00	1.300,00	0,00
		Residui da gestione attuale	2015		1.165,06	1.165,06	0,00	0,00
		Residui totali			2.465,06	1.165,06	1.300,00	0,00
TOTALE INTERVENTO	1100107	Residui			1.300,00	0,00	1.300,00	0,00
		Residui da gestione attuale	2015		1.165,06	1.165,06	0,00	0,00
		Residui totali			2.465,06	1.165,06	1.300,00	0,00
	1100201	00000389	COLLABORAZIONI COORDINATE E CONTINUATIVE - VEDI ENTRATA CAP. 285 - SERVIZI DI PREVENZIONE E RIABILITAZIONE	2011	0,00	0,00	0,00	0,00
TOTALE CAPITOLO	00000389	Residui			0,00	0,00	0,00	0,00
		Residui da gestione attuale	2015		0,00	0,00	0,00	0,00
		Residui totali			0,00	0,00	0,00	0,00
		00002210	SALARI, STIPENDI, INDENNITA' E RIMBORSI VARI A DIPENDENTI - SERVIZI DI PREVENZIONE E RIABILITAZIONE	2011	0,00	0,00	0,00	0,00
				2012	0,00	0,00	0,00	0,00
				2013	0,00	0,00	0,00	0,00
				2014	123.298,90	1.427,71	121.871,19	0,00
TOTALE CAPITOLO	00002210	Residui			123.298,90	1.427,71	121.871,19	0,00
		Residui da gestione attuale	2015		859.934,73	859.934,73	0,00	0,00
		Residui totali			983.233,63	861.362,44	121.871,19	0,00
		00002211	IMPORTO DA VERSARE PER ONERI RIFLESSI ASSISTENZIALI E PREVIDENZIALI A CARICO DELL'ENTE - SERVIZI DI PREVENZIONE E RIABILITAZIONE	2012	0,00	0,00	0,00	0,00
				2013	0,00	0,00	0,00	0,00
				2014	63.227,94	29.745,01	33.482,93	0,00

BILANCIO CONSUNTIVO 2015 - GESTIONE RESIDUI PASSIVI PER ANNO DI PROVENIENZA

Titolo	Intervento	Capitolo	Descrizione	Impegni per anno di provenienza	Importo ultimo consuntivo	Importo pagato	Insussistenze	Importo da conservare
			ASSISTENZIALI E PREVIDENZIALI A CARICO DELL'ENTE - SERVIZI DI PREVENZIONE E RIABILITAZIONE					
TOTALE CAPITOLO		00002211	Residui		63.227,94	29.745,01	33.482,93	0,00
			Residui da gestione attuale	2015	222.797,75	194.334,67	0,00	28.463,08
			Residui totali		286.025,69	224.079,68	33.482,93	28.463,08
		00002286	SERVIZI EFFETTUATI DA PERSONALE ANZIANO - SERVIZI DI PREVENZIONE E RIABILITAZIONE	2013	0,00	0,00	0,00	0,00
				2014	58.896,09	52.036,57	6.859,52	0,00
TOTALE CAPITOLO		00002286	Residui		58.896,09	52.036,57	6.859,52	0,00
			Residui da gestione attuale	2015	245.859,52	211.638,33	0,00	34.221,19
			Residui totali		304.755,61	263.674,90	6.859,52	34.221,19
		00002305	SERVIZI SVOLTI DA PERSONALE ANZIANO	2014	142,36	0,00	142,36	0,00
TOTALE CAPITOLO		00002305	Residui		142,36	0,00	142,36	0,00
			Residui da gestione attuale	2015	4.000,00	3.939,00	0,00	61,00
			Residui totali		4.142,36	3.939,00	142,36	61,00
		00002343	COLLABORAZIONI COORDINATE E CONTINUATIVE	2012	0,00	0,00	0,00	0,00
				2014	13.206,00	6.031,67	7.174,33	0,00
TOTALE CAPITOLO		00002343	Residui		13.206,00	6.031,67	7.174,33	0,00
			Residui da gestione attuale	2015	23.033,08	20.718,42	0,00	2.314,66
			Residui totali		36.239,08	26.750,09	7.174,33	2.314,66
		00002349	SERVIZI EFFETTUATI DA PERSONALE ANZIANO	2014	3.694,67	3.694,67	0,00	0,00
TOTALE CAPITOLO		00002349	Residui		3.694,67	3.694,67	0,00	0,00
			Residui da gestione attuale	2015	16.291,85	12.057,25	0,00	4.234,60
			Residui totali		19.986,52	15.751,92	0,00	4.234,60
		00002371		2012	0,00	0,00	0,00	0,00
TOTALE CAPITOLO		00002371	Residui		0,00	0,00	0,00	0,00
			Residui da gestione attuale	2015	0,00	0,00	0,00	0,00
			Residui totali		0,00	0,00	0,00	0,00
		00002372	SERVIZI EFFETTUATI DA PERSONALE ANZIANO - VEDI ENTRATA CAP. 257	2013	0,00	0,00	0,00	0,00
				2014	6.660,00	6.660,00	0,00	0,00

BILANCIO CONSUNTIVO 2015 - GESTIONE RESIDUI PASSIVI PER ANNO DI PROVENIENZA

Titolo	Intervento	Capitolo	Descrizione	Impegni per anno di provenienza	Importo ultimo consuntivo	Importo pagato	Insussistenze	Importo da conservare
			VEDI ENTRATA CAP. 257					
TOTALE CAPITOLO		00002372	Residui		6.660,00	6.660,00	0,00	0,00
			Residui da gestione attuale	2015	83.992,50	77.265,00	0,00	6.727,50
			Residui totali		90.652,50	83.925,00	0,00	6.727,50
		00002382	SERVIZIO SVOLTO DA PERSONALE ANZIANO	2012	273,48	273,48	0,00	0,00
				2013	2.549,04	2.549,04	0,00	0,00
TOTALE CAPITOLO		00002382	Residui		2.822,52	2.822,52	0,00	0,00
			Residui da gestione attuale	2015	6.879,94	5.740,46	0,00	1.139,48
			Residui totali		9.702,46	8.562,98	0,00	1.139,48
		00002430	SERVIZI EFFETTUATI DA PERSONALE ANZIANO PER SORVEGLIANZA	2013	0,00	0,00	0,00	0,00
				2014	38.799,21	38.325,00	474,21	0,00
TOTALE CAPITOLO		00002430	Residui		38.799,21	38.325,00	474,21	0,00
			Residui da gestione attuale	2015	522.247,00	496.085,97	0,00	26.161,03
			Residui totali		561.046,21	534.410,97	474,21	26.161,03
TOTALE CAPITOLO		00003041	Residui		0,00	0,00	0,00	0,00
			Residui da gestione attuale	2015	16.000,00	16.000,00	0,00	0,00
			Residui totali		16.000,00	16.000,00	0,00	0,00
TOTALE INTERVENTO	1100201		Residui		310.747,69	140.743,15	170.004,54	0,00
			Residui da gestione attuale	2015	2.001.036,37	1.897.713,83	0,00	103.322,54
			Residui totali		2.311.784,06	2.038.456,98	170.004,54	103.322,54
	1100202	00000549	ACQUISTO BENI E MATERIALI DI CONSUMO - SERVIZI DI PREVENZIONE E RIABILITAZIONE	2010	0,00	0,00	0,00	0,00
TOTALE CAPITOLO		00000549	Residui		0,00	0,00	0,00	0,00
			Residui da gestione attuale	2015	150,30	150,30	0,00	0,00
			Residui totali		150,30	150,30	0,00	0,00
		00000764		2010	0,00	0,00	0,00	0,00
				2011	0,00	0,00	0,00	0,00
				2012	89,38	13,50	75,88	0,00
				2013	2.888,84	2.888,84	0,00	0,00

BILANCIO CONSUNTIVO 2015 - GESTIONE RESIDUI PASSIVI PER ANNO DI PROVENIENZA

Titolo	Intervento	Capitolo	Descrizione	Impegni per anno di provenienza	Importo ultimo consuntivo	Importo pagato	Insussistenze	Importo da conservare
1	1100202	00000764	ACQUISTO BENI E MATERIALI DI CONSUMO - SERVIZI DI PREVENZIONE E RIABILITAZIONE	2014	1.000,00	117,20	882,80	0,00
TOTALE CAPITOLO	00000764	Residui			3.978,22	3.019,54	958,68	0,00
		Residui da gestione attuale	2015		1.640,00	1.077,20	0,00	562,80
		Residui totali			5.618,22	4.096,74	958,68	562,80
		00000962	ACQUISTO BENI E MATERIALI DI CONSUMO - VEDI ENTRATA CAP. 299	2010	0,00	0,00	0,00	0,00
TOTALE CAPITOLO	00000962	Residui			0,00	0,00	0,00	0,00
		Residui da gestione attuale	2015		0,00	0,00	0,00	0,00
		Residui totali			0,00	0,00	0,00	0,00
		00001638	ACQUISTO DI BENI E MATERIALI DI CONSUMO - VEDI ENTRATA CAP. 285	2011	0,00	0,00	0,00	0,00
TOTALE CAPITOLO	00001638	Residui			0,00	0,00	0,00	0,00
		Residui da gestione attuale	2015		0,00	0,00	0,00	0,00
		Residui totali			0,00	0,00	0,00	0,00
		00002214	ACQUISTO BENI E MATERIALI DI CONSUMO - SERVIZI DI PREVENZIONE E RIABILITAZIONE	2012	30,01	30,01	0,00	0,00
				2013	1.883,43	1.883,43	0,00	0,00
				2014	6.630,26	5.295,26	1.335,00	0,00
TOTALE CAPITOLO	00002214	Residui			8.543,70	7.208,70	1.335,00	0,00
		Residui da gestione attuale	2015		9.030,13	8.624,34	0,00	405,79
		Residui totali			17.573,83	15.833,04	1.335,00	405,79
TOTALE CAPITOLO	00002608	Residui			0,00	0,00	0,00	0,00
		Residui da gestione attuale	2015		1.000,00	0,00	0,00	1.000,00
		Residui totali			1.000,00	0,00	0,00	1.000,00
TOTALE INTERVENTO	1100202	Residui			12.521,92	10.228,24	2.293,68	0,00
		Residui da gestione attuale	2015		11.820,43	9.851,84	0,00	1.968,59
		Residui totali			24.342,35	20.080,08	2.293,68	1.968,59
	1100203	00000211	ALTRE SPESE PER SERVIZI - VEDI ENTRATA CAP 455 - SERVIZI DI PREVENZIONE E RIABILITAZIONE	2008	0,00	0,00	0,00	0,00
				2009	0,00	0,00	0,00	0,00

BILANCIO CONSUNTIVO 2015 - GESTIONE RESIDUI PASSIVI PER ANNO DI PROVENIENZA

Titolo	Intervento	Capitolo	Descrizione	Impegni per anno di provenienza	Importo ultimo consuntivo	Importo pagato	Insussistenze	Importo da conservare
1	1100203	00000211	ALTRE SPESE PER SERVIZI - VEDI ENTRATA CAP 455 - SERVIZI DI PREVENZIONE E RIABILITAZIONE	2010	0,00	0,00	0,00	0,00
				2011	14.576,92	14.576,92	0,00	0,00
				2012	127.766,34	93.427,26	34.339,08	0,00
				2013	99.727,88	50.485,25	49.242,63	0,00
TOTALE CAPITOLO	00000211	Residui			242.071,14	158.489,43	83.581,71	0,00
		Residui da gestione attuale	2015		239.144,04	82.278,50	0,00	156.865,54
		Residui totali			481.215,18	240.767,93	83.581,71	156.865,54
		00000285	COLLABORAZIONI COORDINATE E CONTINUATIVE - VEDI ENTRATA CAP. 766 - SERVIZI DI PREVENZIONE E RIABILITAZIONE	2008	0,00	0,00	0,00	0,00
				2010	0,00	0,00	0,00	0,00
				2011	0,00	0,00	0,00	0,00
TOTALE CAPITOLO	00000285	Residui			0,00	0,00	0,00	0,00
		Residui da gestione attuale	2015		1.464,80	1.216,80	0,00	248,00
		Residui totali			1.464,80	1.216,80	0,00	248,00
		00000286	COLLABORAZIONI COORDINATE E CONTINUATIVE - VEDI ENTRATA CAP. 299 - SERVIZI DI PREVENZIONE E RIABILITAZIONE	2011	0,00	0,00	0,00	0,00
TOTALE CAPITOLO	00000286	Residui			0,00	0,00	0,00	0,00
		Residui da gestione attuale	2015		0,00	0,00	0,00	0,00
		Residui totali			0,00	0,00	0,00	0,00
		00000344	ALTRE SPESE PER SERVIZI - VEDI ENTRATA CAP. 179 - SERVIZI DI PREVENZIONE E RIABILITAZIONE	2011	0,00	0,00	0,00	0,00
TOTALE CAPITOLO	00000344	Residui			0,00	0,00	0,00	0,00
		Residui da gestione attuale	2015		0,00	0,00	0,00	0,00
		Residui totali			0,00	0,00	0,00	0,00

BILANCIO CONSUNTIVO 2015 - GESTIONE RESIDUI PASSIVI PER ANNO DI PROVENIENZA

Titolo	Intervento	Capitolo	Descrizione	Impegni per anno di provenienza	Importo ultimo consuntivo	Importo pagato	Insussistenze	Importo da conservare
1	1100203	00000459	MANUTENZIONI ORDINARIE - VEDI ENTRATA CAPP. 955-979-980 - SERVIZI DI PREVENZIONE E RIABILITAZIONE	2010	0,00	0,00	0,00	0,00
TOTALE CAPITOLO	00000459	Residui			0,00	0,00	0,00	0,00
		Residui da gestione attuale	2015		0,00	0,00	0,00	0,00
		Residui totali			0,00	0,00	0,00	0,00
		00000485	COLLABORAZIONI COORDINATE E CONTINUATIVE - SERVIZI DI PREVENZIONE E RIABILITAZIONE	2010	0,00	0,00	0,00	0,00
				2011	0,00	0,00	0,00	0,00
TOTALE CAPITOLO	00000485	Residui			0,00	0,00	0,00	0,00
		Residui da gestione attuale	2015		0,00	0,00	0,00	0,00
		Residui totali			0,00	0,00	0,00	0,00
		00000581	SERVIZIO SVOLTO DA PERSONALE ANZIANO - VEDI ENTRATA CAP. 257 - SERVIZI DI PREVENZIONE E RIABILITAZIONE	2011	0,00	0,00	0,00	0,00
TOTALE CAPITOLO	00000581	Residui			0,00	0,00	0,00	0,00
		Residui da gestione attuale	2015		0,00	0,00	0,00	0,00
		Residui totali			0,00	0,00	0,00	0,00
		00000609	MANUTENZIONI ORDINARIE BENI IMMOBILI	2011	1.299,25	0,00	1.299,25	0,00
				2012	2.067,00	2.067,00	0,00	0,00
				2013	8.328,00	755,07	7.572,93	0,00
				2014	1.173,00	0,00	1.173,00	0,00
TOTALE CAPITOLO	00000609	Residui			12.867,25	2.822,07	10.045,18	0,00
		Residui da gestione attuale	2015		14.758,60	2.754,55	0,00	12.004,05
		Residui totali			27.625,85	5.576,62	10.045,18	12.004,05
		00000691	MANUTENZIONI BENI MOBILI - VEDI ENTRATA CAP. 955-978-979-980	2011	0,00	0,00	0,00	0,00
TOTALE CAPITOLO	00000691	Residui			0,00	0,00	0,00	0,00
		Residui da gestione attuale	2015		0,00	0,00	0,00	0,00
		Residui totali			0,00	0,00	0,00	0,00
		00000744	INCARICHI DI LAVORO AUTONOMO - SERVIZI DI PREVENZIONE E RIABILITAZIONE	2012	1.525,00	687,50	0,00	837,50

BILANCIO CONSUNTIVO 2015 - GESTIONE RESIDUI PASSIVI PER ANNO DI PROVENIENZA

Titolo	Intervento	Capitolo	Descrizione	Impegni per anno di provenienza	Importo ultimo consuntivo	Importo pagato	Insussistenze	Importo da conservare
1	1100203	00000744	INCARICHI DI LAVORO AUTONOMO - SERVIZI DI PREVENZIONE E RIABILITAZIONE	2013	1.500,00	1.500,00	0,00	0,00
				2014	7.545,86	7.544,86	1,00	0,00
TOTALE CAPITOLO		00000744	Residui		10.570,86	9.732,36	1,00	837,50
			Residui da gestione attuale	2015	10.360,00	4.860,00	0,00	5.500,00
			Residui totali		20.930,86	14.592,36	1,00	6.337,50
		00000748	INCARICHI DI LAVORO AUTONOMO - VEDI ENTRATA CAP. 282 - SERVIZI DI PREVENZIONE E RIABILITAZIONE	2010	0,00	0,00	0,00	0,00
TOTALE CAPITOLO		00000748	Residui		0,00	0,00	0,00	0,00
			Residui da gestione attuale	2015	0,00	0,00	0,00	0,00
			Residui totali		0,00	0,00	0,00	0,00
		00000785	ALTRE SPESE PER SERVIZI - VEDI ENTRATA CAP. 719 - SERVIZI DI PREVENZIONE E RIABILITAZIONE	2012	2.178,00	0,00	2.178,00	0,00
TOTALE CAPITOLO		00000785	Residui		2.178,00	0,00	2.178,00	0,00
			Residui da gestione attuale	2015	0,00	0,00	0,00	0,00
			Residui totali		2.178,00	0,00	2.178,00	0,00
		00000808	ALTRE SPESE PER SERVIZI - VEDI ENTRATA CAP.190 - SERVIZI DI PREVENZIONE E RIABILITAZIONE	2003	0,00	0,00	0,00	0,00
				2009	0,00	0,00	0,00	0,00
				2013	0,00	0,00	0,00	0,00
TOTALE CAPITOLO		00000808	Residui		0,00	0,00	0,00	0,00
			Residui da gestione attuale	2015	700,00	700,00	0,00	0,00
			Residui totali		700,00	700,00	0,00	0,00
		00000811	ALTRE SPESE PER SERVIZI - VEDI ENTRATA CAP.282 - SERVIZI DI PREVENZIONE E RIABILITAZIONE	2006	0,00	0,00	0,00	0,00
				2008	0,00	0,00	0,00	0,00
				2009	82,88	82,88	0,00	0,00

BILANCIO CONSUNTIVO 2015 - GESTIONE RESIDUI PASSIVI PER ANNO DI PROVENIENZA

Titolo	Intervento	Capitolo	Descrizione	Impegni per anno di provenienza	Importo ultimo consuntivo	Importo pagato	Insussistenze	Importo da conservare
			CAP.282 - SERVIZI DI PREVENZIONE E RIABILITAZIONE	2010	175,07	175,07	0,00	0,00
				2011	5,00	0,00	5,00	0,00
TOTALE CAPITOLO	00000811	Residui			262,95	257,95	5,00	0,00
		Residui da gestione attuale	2015		0,00	0,00	0,00	0,00
		Residui totali			262,95	257,95	5,00	0,00
	00000812	UTENZE - SERVIZI DI PREVENZIONE E RIABILITAZIONE		2014	15.406,05	10.965,40	0,00	4.440,65
TOTALE CAPITOLO	00000812	Residui			15.406,05	10.965,40	0,00	4.440,65
		Residui da gestione attuale	2015		30.000,00	23.349,83	0,00	6.650,17
		Residui totali			45.406,05	34.315,23	0,00	11.090,82
	00000891	COLLABORAZIONI COORDINATE E CONTINUATIVE - VEDI ENTRATA CAP. 266 - SERVIZI DI PREVENZIONE E RIABILITAZIONE		2007	0,00	0,00	0,00	0,00
TOTALE CAPITOLO	00000891	Residui			0,00	0,00	0,00	0,00
		Residui da gestione attuale	2015		0,00	0,00	0,00	0,00
		Residui totali			0,00	0,00	0,00	0,00
	00000904	ALTRE SPESE PER SERVIZI - SERVIZI DI PREVENZIONE E RIABILITAZIONE		2013	0,00	0,00	0,00	0,00
				2014	31.939,38	31.739,38	200,00	0,00
TOTALE CAPITOLO	00000904	Residui			31.939,38	31.739,38	200,00	0,00
		Residui da gestione attuale	2015		101.153,28	77.499,43	0,00	23.653,85
		Residui totali			133.092,66	109.238,81	200,00	23.653,85
	00000993	ALTRE SPESE PER SERVIZI - VEDI ENTRATA CAP. 283		2009	25,84	0,00	25,84	0,00
				2010	0,00	0,00	0,00	0,00
				2011	0,00	0,00	0,00	0,00
TOTALE CAPITOLO	00000993	Residui			25,84	0,00	25,84	0,00
		Residui da gestione attuale	2015		0,00	0,00	0,00	0,00

BILANCIO CONSUNTIVO 2015 - GESTIONE RESIDUI PASSIVI PER ANNO DI PROVENIENZA

Titolo	Intervento	Capitolo	Descrizione	Impegni per anno di provenienza	Importo ultimo consuntivo	Importo pagato	Insussistenze	Importo da conservare
			Residui totali		25,84	0,00	25,84	0,00
1	1100203	00001029	ALTRE SPESE PER SERVIZI - VEDI ENTRATA CAP. 267 - SERVIZI DI PREVENZIONE E RIABILITAZIONE	2012	0,00	0,00	0,00	0,00
				2013	1.133,50	1.133,50	0,00	0,00
				2014	44.798,24	44.798,24	0,00	0,00
TOTALE CAPITOLO	00001029	Residui			45.931,74	45.931,74	0,00	0,00
		Residui da gestione attuale	2015		37.718,10	0,00	0,00	37.718,10
		Residui totali			83.649,84	45.931,74	0,00	37.718,10
		00001031	ALTRE SPESE PER SERVIZI - VEDI ENTRATA CAP. 215 - SERVIZI DI PREVENZIONE E RIABILITAZIONE	2009	0,00	0,00	0,00	0,00
				2011	24.996,81	24.996,81	0,00	0,00
				2012	0,00	0,00	0,00	0,00
				2013	30.390,00	30.390,00	0,00	0,00
				2014	48.071,91	48.071,91	0,00	0,00
TOTALE CAPITOLO	00001031	Residui			103.458,72	103.458,72	0,00	0,00
		Residui da gestione attuale	2015		463.275,00	327.650,02	0,00	135.624,98
		Residui totali			566.733,72	431.108,74	0,00	135.624,98
		00001059	ALTRE SPESE PER SERVIZI - VEDI ENTRATA CAP. 157 - SERVIZI DI PREVENZIONE E RIABILITAZIONE	2007	0,00	0,00	0,00	0,00
TOTALE CAPITOLO	00001059	Residui			0,00	0,00	0,00	0,00
		Residui da gestione attuale	2015		0,00	0,00	0,00	0,00
		Residui totali			0,00	0,00	0,00	0,00
		00001229	INCARICHI DI LAVORO AUTONOMO - VEDI	2009	0,00	0,00	0,00	0,00

BILANCIO CONSUNTIVO 2015 - GESTIONE RESIDUI PASSIVI PER ANNO DI PROVENIENZA

Titolo	Intervento	Capitolo	Descrizione	Impegni per anno di provenienza	Importo ultimo consuntivo	Importo pagato	Insussistenze	Importo da conservare
			ENTRATA CAP. 299 - SERVIZI DI PREVENZIONE E RIABILITAZIONE					
				2010	252,50	0,00	252,50	0,00
				2011	0,00	0,00	0,00	0,00
				2012	0,00	0,00	0,00	0,00
TOTALE CAPITOLO	00001229	Residui			252,50	0,00	252,50	0,00
		Residui da gestione attuale	2015		0,00	0,00	0,00	0,00
		Residui totali			252,50	0,00	252,50	0,00
	00001271	ALTRE SPESE PER SERVIZI - VEDI ENTRATA CAP. 266 - SERVIZI DI PREVENZIONE E RIABILITAZIONE		2011	0,58	0,00	0,58	0,00
				2012	0,00	0,00	0,00	0,00
				2013	0,00	0,00	0,00	0,00
TOTALE CAPITOLO	00001271	Residui			0,58	0,00	0,58	0,00
		Residui da gestione attuale	2015		0,00	0,00	0,00	0,00
		Residui totali			0,58	0,00	0,58	0,00
	00001315	ALTRE SPESE PER SERVIZI - VEDI ENTRATA CAP. 798		2010	0,00	0,00	0,00	0,00
TOTALE CAPITOLO	00001315	Residui			0,00	0,00	0,00	0,00
		Residui da gestione attuale	2015		0,00	0,00	0,00	0,00
		Residui totali			0,00	0,00	0,00	0,00
	00001361	ALTRE SPESE PER SERVIZI - VEDI ENTRATA CAP. 299 - SERVIZI DI PREVENZIONE E RIABILITAZIONE		2004	0,00	0,00	0,00	0,00
				2005	0,00	0,00	0,00	0,00
				2006	0,00	0,00	0,00	0,00

BILANCIO CONSUNTIVO 2015 - GESTIONE RESIDUI PASSIVI PER ANNO DI PROVENIENZA

Titolo	Intervento	Capitolo	Descrizione	Impegni per anno di provenienza	Importo ultimo consuntivo	Importo pagato	Insussistenze	Importo da conservare
			RIABILITAZIONE					
				2010	0,00	0,00	0,00	0,00
				2011	13.881,42	0,00	13.881,42	0,00
				2012	13.214,43	0,00	13.214,43	0,00
				2013	0,00	0,00	0,00	0,00
				2014	35.779,75	6.895,77	28.883,98	0,00
TOTALE CAPITOLO	00001361	Residui			62.875,60	6.895,77	55.979,83	0,00
		Residui da gestione attuale	2015		79.501,85	61.058,65	0,00	18.443,20
		Residui totali			142.377,45	67.954,42	55.979,83	18.443,20
	00001363	ALTRE SPESE PER SERVIZI - VEDI ENTRATA CAP. 285 - SERVIZI DI PREVENZIONE E RIABILITAZIONE		2010	1.118,60	0,00	1.118,60	0,00
				2011	0,00	0,00	0,00	0,00
				2012	14.777,22	0,00	14.777,22	0,00
				2013	0,00	0,00	0,00	0,00
TOTALE CAPITOLO	00001363	Residui			15.895,82	0,00	15.895,82	0,00
		Residui da gestione attuale	2015		15.895,82	15.895,82	0,00	0,00
		Residui totali			31.791,64	15.895,82	15.895,82	0,00
	00001429	MANUTENZIONE ORDINARIA - VEDI ENTRATA CAP.955-979-980 - SERVIZI DI PREVENZIONE E RIABILITAZIONE		2005	0,00	0,00	0,00	0,00
				2010	159,78	159,78	0,00	0,00

BILANCIO CONSUNTIVO 2015 - GESTIONE RESIDUI PASSIVI PER ANNO DI PROVENIENZA

Titolo	Intervento	Capitolo	Descrizione	Impegni per anno di provenienza	Importo ultimo consuntivo	Importo pagato	Insussistenze	Importo da conservare
TOTALE CAPITOLO	00001429	Residui			159,78	159,78	0,00	0,00
		Residui da gestione attuale		2015	0,00	0,00	0,00	0,00
		Residui totali			159,78	159,78	0,00	0,00
	00001593	ALTRE SPESE PER SERVIZI - VEDI ENTRATA CAPP. 766 - SERVIZI DI PREVENZIONE E RIABILITAZIONE		2007	0,00	0,00	0,00	0,00
				2009	0,00	0,00	0,00	0,00
				2010	270,07	0,00	270,07	0,00
				2011	0,00	0,00	0,00	0,00
				2012	6.136,54	750,00	5.386,54	0,00
				2013	55.867,19	54.969,15	898,04	0,00
				2014	1.500,00	1.500,00	0,00	0,00
TOTALE CAPITOLO	00001593	Residui			63.773,80	57.219,15	6.554,65	0,00
		Residui da gestione attuale		2015	5.981,05	5.656,61	0,00	324,44
		Residui totali			69.754,85	62.875,76	6.554,65	324,44
	00001778	INCARICHI DI LAVORO AUTONOMO PROFESSIONALE E OCCASIONALE PER FORMAZIONE		2012	1.285,00	0,00	1.285,00	0,00
TOTALE CAPITOLO	00001778	Residui			1.285,00	0,00	1.285,00	0,00
		Residui da gestione attuale		2015	0,00	0,00	0,00	0,00
		Residui totali			1.285,00	0,00	1.285,00	0,00
	00001780	ALTRE SPESE PER SERVIZI PER SPESE DI PUBBLICITA'		2014	1.300,00	1.300,00	0,00	0,00
TOTALE CAPITOLO	00001780	Residui			1.300,00	1.300,00	0,00	0,00
		Residui da gestione attuale		2015	0,00	0,00	0,00	0,00
		Residui totali			1.300,00	1.300,00	0,00	0,00

BILANCIO CONSUNTIVO 2015 - GESTIONE RESIDUI PASSIVI PER ANNO DI PROVENIENZA

Titolo	Intervento	Capitolo	Descrizione	Impegni per anno di provenienza	Importo ultimo consuntivo	Importo pagato	Insussistenze	Importo da conservare
1	1100203	00001792	ALTRE SPESE PER SERVIZI PER SPESE DI PUBBLICITA' - VEDI ENTRATA CAP. 299	2012	2.500,00	2.499,78	0,22	0,00
TOTALE CAPITOLO		00001792	Residui		2.500,00	2.499,78	0,22	0,00
			Residui da gestione attuale	2015	0,00	0,00	0,00	0,00
			Residui totali		2.500,00	2.499,78	0,22	0,00
		00001794	INCARICHI DI LAVORO AUTONOMO PROFESSIONALE E OCCASIONALE PER CONVEGNI - VEDI ENTRATA CAP.299	2012	0,00	0,00	0,00	0,00
TOTALE CAPITOLO		00001794	Residui		0,00	0,00	0,00	0,00
			Residui da gestione attuale	2015	0,00	0,00	0,00	0,00
			Residui totali		0,00	0,00	0,00	0,00
		00001914	ALTRE SPESE PER SERVIZI - VEDI ENTRATA CAP. 809	2012	1.495,34	1.495,34	0,00	0,00
				2013	21.113,26	21.113,26	0,00	0,00
TOTALE CAPITOLO		00001914	Residui		22.608,60	22.608,60	0,00	0,00
			Residui da gestione attuale	2015	40.209,38	0,00	0,00	40.209,38
			Residui totali		62.817,98	22.608,60	0,00	40.209,38
		00001978	ALTRE SPESE PER SERVIZI PER PUBBLICITA' - VEDI ENTRATA CAP.766	2013	5.823,15	3.219,09	2.604,06	0,00
TOTALE CAPITOLO		00001978	Residui		5.823,15	3.219,09	2.604,06	0,00
			Residui da gestione attuale	2015	0,00	0,00	0,00	0,00
			Residui totali		5.823,15	3.219,09	2.604,06	0,00
		00002028	MANUTENZIONI ORDINARIE AUTOVETTURE	2014	266,67	266,67	0,00	0,00
TOTALE CAPITOLO		00002028	Residui		266,67	266,67	0,00	0,00
			Residui da gestione attuale	2015	400,00	360,00	0,00	40,00
			Residui totali		666,67	626,67	0,00	40,00
		00002039	ALTRE SPESE PER SERVIZI - VEDI ENTRATA CAP. 760 - SERVIZI DI PREVENZIONE E RIABILITAZIONE	2012	0,00	0,00	0,00	0,00
				2013	0,00	0,00	0,00	0,00
TOTALE CAPITOLO		00002039	Residui		0,00	0,00	0,00	0,00
			Residui da gestione attuale	2015	3.498,50	3.498,50	0,00	0,00
			Residui totali		3.498,50	3.498,50	0,00	0,00

BILANCIO CONSUNTIVO 2015 - GESTIONE RESIDUI PASSIVI PER ANNO DI PROVENIENZA

Titolo	Intervento	Capitolo	Descrizione		Impegni per anno di provenienza	Importo ultimo consuntivo	Importo pagato	Insussistenze	Importo da conservare
1	1100203	00002171	MANUTENZIONE ORDINARIE BENI MOBILI		2013	982,24	982,24	0,00	0,00
TOTALE CAPITOLO		00002171	Residui			982,24	982,24	0,00	0,00
			Residui da gestione attuale	2015		0,00	0,00	0,00	0,00
			Residui totali			982,24	982,24	0,00	0,00
		00002414	ALTRE SPESE PER SERVIZI - VEDI ENTRATA CAP. 127		2012	0,00	0,00	0,00	0,00
					2013	0,00	0,00	0,00	0,00
TOTALE CAPITOLO		00002414	Residui			0,00	0,00	0,00	0,00
			Residui da gestione attuale	2015		4.784,00	0,00	0,00	4.784,00
			Residui totali			4.784,00	0,00	0,00	4.784,00
		00002426	ALTRE SPESE PER SERVIZI - VEDI ENTRATA CAP. 816		2012	0,00	0,00	0,00	0,00
					2013	0,00	0,00	0,00	0,00
TOTALE CAPITOLO		00002426	Residui			0,00	0,00	0,00	0,00
			Residui da gestione attuale	2015		0,00	0,00	0,00	0,00
			Residui totali			0,00	0,00	0,00	0,00
		00002774	ALTRE SPESE PER SERVIZI - SERVIZI DI PREVENZIONE E RIABILITAZIONE		2007	130,77	130,77	0,00	0,00
					2008	380,41	380,41	0,00	0,00
					2009	605,00	0,00	605,00	0,00
					2010	2.842,95	92,96	2.749,99	0,00
					2011	26.655,65	18.085,75	312,00	8.257,90
					2012	37.636,18	35.739,43	1.896,75	0,00
					2013	316.012,00	272.515,86	29.496,14	14.000,00
					2014	2.519.537,62	1.780.767,24	738.136,21	634,17
TOTALE CAPITOLO		00002774	Residui			2.903.800,58	2.107.712,42	773.196,09	22.892,07
			Residui da gestione attuale	2015		4.171.817,70	2.828.823,10	0,00	1.342.994,60

BILANCIO CONSUNTIVO 2015 - GESTIONE RESIDUI PASSIVI PER ANNO DI PROVENIENZA

Titolo	Intervento	Capitolo	Descrizione	Impegni per anno di provenienza	Importo ultimo consuntivo	Importo pagato	Insussistenze	Importo da conservare
			Residui totali		7.075.618,28	4.936.535,52	773.196,09	1.365.886,67
1	1100203	00002818	ALTRE SPESE PER SERVIZI - VEDI ENTRATA CAP. 121	2012	0,00	0,00	0,00	0,00
TOTALE CAPITOLO	00002818	Residui			0,00	0,00	0,00	0,00
		Residui da gestione attuale	2015		0,00	0,00	0,00	0,00
		Residui totali			0,00	0,00	0,00	0,00
TOTALE INTERVENTO	1100203	Residui			3.546.236,25	2.566.260,55	951.805,48	28.170,22
		Residui da gestione attuale	2015		5.220.662,12	3.435.601,81	0,00	1.785.060,31
		Residui totali			8.766.898,37	6.001.862,36	951.805,48	1.813.230,53
	1100204	00000767	LOCAZIONE BENI IMMOBILI - SERVIZI DI PREVENZIONE E RIABILITAZIONE	2011	63,88	63,88	0,00	0,00
				2013	396,00	396,00	0,00	0,00
				2014	23.268,20	15.566,65	7.701,55	0,00
TOTALE CAPITOLO	00000767	Residui			23.728,08	16.026,53	7.701,55	0,00
		Residui da gestione attuale	2015		33.645,52	14.114,71	0,00	19.530,81
		Residui totali			57.373,60	30.141,24	7.701,55	19.530,81
TOTALE CAPITOLO	00000769	Residui			0,00	0,00	0,00	0,00
		Residui da gestione attuale	2015		4.026,00	4.026,00	0,00	0,00
		Residui totali			4.026,00	4.026,00	0,00	0,00
		00002228	LOCAZIONI BENI MOBILI - SERVIZI DI PREVENZIONE E RIABILITAZIONE	2014	1.500,00	0,00	1.500,00	0,00
TOTALE CAPITOLO	00002228	Residui			1.500,00	0,00	1.500,00	0,00
		Residui da gestione attuale	2015		1.900,00	1.055,28	0,00	844,72
		Residui totali			3.400,00	1.055,28	1.500,00	844,72
TOTALE INTERVENTO	1100204	Residui			25.228,08	16.026,53	9.201,55	0,00
		Residui da gestione attuale	2015		39.571,52	19.195,99	0,00	20.375,53
		Residui totali			64.799,60	35.222,52	9.201,55	20.375,53
	1100205	00000020	TRASFERIMENTI - VEDI ENTRATA CAP. 282 - SERVIZI DI PREVENZIONE E RIABILITAZIONE	2008	0,00	0,00	0,00	0,00
				2009	0,00	0,00	0,00	0,00
				2012	0,00	0,00	0,00	0,00

BILANCIO CONSUNTIVO 2015 - GESTIONE RESIDUI PASSIVI PER ANNO DI PROVENIENZA

Titolo	Intervento	Capitolo	Descrizione	Impegni per anno di provenienza	Importo ultimo consuntivo	Importo pagato	Insussistenze	Importo da conservare
				2013	6.909,01	4.008,56	2.900,45	0,00
				2014	2.298,11	0,00	2.298,11	0,00
TOTALE CAPITOLO	0000020	Residui			9.207,12	4.008,56	5.198,56	0,00
		Residui da gestione attuale	2015		12.206,40	12.206,40	0,00	0,00
		Residui totali			21.413,52	16.214,96	5.198,56	0,00
	00000137	TRASFERIMENTI AD AMMINISTRAZIONI PUBBLICHE - SERVIZI DI PREVENZIONE E RIABILITAZIONE		2013	2.200,00	0,00	0,00	2.200,00
TOTALE CAPITOLO	00000137	Residui			2.200,00	0,00	0,00	2.200,00
		Residui da gestione attuale	2015		3.400.411,17	3.372.321,67	0,00	28.089,50
		Residui totali			3.402.611,17	3.372.321,67	0,00	30.289,50
	00000268	TRASFERIMENTI - VEDI ENTRATA CAP. 455 - SERVIZI DI PREVENZIONE E RIABILITAZIONE		2010	0,00	0,00	0,00	0,00
				2011	0,00	0,00	0,00	0,00
				2012	0,00	0,00	0,00	0,00
				2013	0,00	0,00	0,00	0,00
TOTALE CAPITOLO	00000268	Residui			0,00	0,00	0,00	0,00
		Residui da gestione attuale	2015		3.785,30	1.996,70	0,00	1.788,60
		Residui totali			3.785,30	1.996,70	0,00	1.788,60
	00000579	TRASFERIMENTI AD AMMINISTRAZIONI PUBBLICHE - VEDI ENTRATA CAP. 283		2012	0,00	0,00	0,00	0,00
				2013	0,00	0,00	0,00	0,00
TOTALE CAPITOLO	00000579	Residui			0,00	0,00	0,00	0,00
		Residui da gestione attuale	2015		0,00	0,00	0,00	0,00
		Residui totali			0,00	0,00	0,00	0,00
	00000951	TRASFERIMENTI A PERSONE (VEDI ENTRATA CAP. 163-144) - SERVIZI DI PREVENZIONE E RIABILITAZIONE		2012	0,00	0,00	0,00	0,00
TOTALE CAPITOLO	00000951	Residui			0,00	0,00	0,00	0,00
		Residui da gestione attuale	2015		0,00	0,00	0,00	0,00
		Residui totali			0,00	0,00	0,00	0,00

BILANCIO CONSUNTIVO 2015 - GESTIONE RESIDUI PASSIVI PER ANNO DI PROVENIENZA

Titolo	Intervento	Capitolo	Descrizione	Impegni per anno di provenienza	Importo ultimo consuntivo	Importo pagato	Insussistenze	Importo da conservare
1	1100205	00000994	TRASFERIMENTI - VEDI ENTRATA CAP. 119	2014	303.047,84	1.560,00	301.487,84	0,00
TOTALE CAPITOLO		00000994	Residui		303.047,84	1.560,00	301.487,84	0,00
			Residui da gestione attuale	2015	914.708,73	914.708,73	0,00	0,00
			Residui totali		1.217.756,57	916.268,73	301.487,84	0,00
		00000999	TRASFERIMENTI - VEDI ENTRATA CAP. 254 - SERVIZI DI PREVENZIONE E RIABILITAZIONE	2010	0,00	0,00	0,00	0,00
				2012	0,00	0,00	0,00	0,00
TOTALE CAPITOLO		00000999	Residui		0,00	0,00	0,00	0,00
			Residui da gestione attuale	2015	0,00	0,00	0,00	0,00
			Residui totali		0,00	0,00	0,00	0,00
		00001006	TRASFERIMENTI - VEDI ENTRATA CAP. 279 - SERVIZI DI PREVENZIONE E RIABILITAZIONE	2013	0,00	0,00	0,00	0,00
				2014	30.658,63	30.658,63	0,00	0,00
TOTALE CAPITOLO		00001006	Residui		30.658,63	30.658,63	0,00	0,00
			Residui da gestione attuale	2015	3.508,92	3.508,92	0,00	0,00
			Residui totali		34.167,55	34.167,55	0,00	0,00
TOTALE CAPITOLO		00001084	Residui		0,00	0,00	0,00	0,00
			Residui da gestione attuale	2015	110.000,00	110.000,00	0,00	0,00
			Residui totali		110.000,00	110.000,00	0,00	0,00
		00001230	TRASFERIMENTI AD AMMINISTRAZIONI PUBBLICHE - VEDI ENTRATA CAP. 299 - SERVIZI DI PREVENZIONE E RIABILITAZIONE	2011	0,00	0,00	0,00	0,00
TOTALE CAPITOLO		00001230	Residui		0,00	0,00	0,00	0,00
			Residui da gestione attuale	2015	0,00	0,00	0,00	0,00
			Residui totali		0,00	0,00	0,00	0,00
		00001777	TRASFERIMENTI - VEDI ENTRATA CAP. 237 - SERVIZI DI PREVENZIONE E RIABILITAZIONE	2007	0,00	0,00	0,00	0,00
				2008	0,00	0,00	0,00	0,00
				2009	0,00	0,00	0,00	0,00
				2011	1.495,41	0,00	1.495,41	0,00

BILANCIO CONSUNTIVO 2015 - GESTIONE RESIDUI PASSIVI PER ANNO DI PROVENIENZA

Titolo	Intervento	Capitolo	Descrizione	Impegni per anno di provenienza	Importo ultimo consuntivo	Importo pagato	Insussistenze	Importo da conservare
TOTALE CAPITOLO		00001777	Residui		1.495,41	0,00	1.495,41	0,00
			Residui da gestione attuale	2015	53.530,32	53.530,32	0,00	0,00
			Residui totali		55.025,73	53.530,32	1.495,41	0,00
1	1100205	00001784	TRASFERIMENTI - VEDI ENTRATA CAP. 285 - SERVIZI DI PREVENZIONE E RIABILITAZIONE	2001	0,00	0,00	0,00	0,00
				2009	0,00	0,00	0,00	0,00
				2013	0,00	0,00	0,00	0,00
				2014	28.000,00	28.000,00	0,00	0,00
TOTALE CAPITOLO		00001784	Residui		28.000,00	28.000,00	0,00	0,00
			Residui da gestione attuale	2015	15.000,00	0,00	0,00	15.000,00
			Residui totali		43.000,00	28.000,00	0,00	15.000,00
		00001980	TRASFERIMENTI - VEDI ENTRATA CAP. 299 - SERVIZI DI PREVENZIONE E RIABILITAZIONE	2010	6.914,65	0,00	6.914,65	0,00
				2011	0,00	0,00	0,00	0,00
TOTALE CAPITOLO		00001980	Residui		6.914,65	0,00	6.914,65	0,00
			Residui da gestione attuale	2015	0,00	0,00	0,00	0,00
			Residui totali		6.914,65	0,00	6.914,65	0,00
		00002276	TRASFERIMENTI - VEDI ENTRATA CAPP. 766 - SERVIZI DI PREVENZIONE E RIABILITAZIONE	2005	0,00	0,00	0,00	0,00
				2006	1.560,00	0,00	1.560,00	0,00
				2007	0,00	0,00	0,00	0,00
				2012	0,00	0,00	0,00	0,00
				2013	0,00	0,00	0,00	0,00
TOTALE CAPITOLO		00002276	Residui		1.560,00	0,00	1.560,00	0,00
			Residui da gestione attuale	2015	38.211,27	38.211,27	0,00	0,00
			Residui totali		39.771,27	38.211,27	1.560,00	0,00
		00002417	TRASFERIMENTI AD ENTI PUBBLICI - VEDI ENTRATA CAP. 127	2013	0,00	0,00	0,00	0,00

BILANCIO CONSUNTIVO 2015 - GESTIONE RESIDUI PASSIVI PER ANNO DI PROVENIENZA

Titolo	Intervento	Capitolo	Descrizione	Impegni per anno di provenienza	Importo ultimo consuntivo	Importo pagato	Insussistenze	Importo da conservare
TOTALE CAPITOLO		00002417	Residui		0,00	0,00	0,00	0,00
			Residui da gestione attuale	2015	0,00	0,00	0,00	0,00
			Residui totali		0,00	0,00	0,00	0,00
1	1100205	00002781	TRASFERIMENTI - SERVIZI DI PREVENZIONE E RIABILITAZIONE	2008	343,00	0,00	343,00	0,00
				2009	0,00	0,00	0,00	0,00
				2010	0,00	0,00	0,00	0,00
				2011	32.417,00	0,00	32.417,00	0,00
				2012	44.734,40	39,30	44.695,10	0,00
				2013	6.899,96	6.899,96	0,00	0,00
				2014	114.095,36	105.428,50	6.166,86	2.500,00
TOTALE CAPITOLO		00002781	Residui		198.489,72	112.367,76	83.621,96	2.500,00
			Residui da gestione attuale	2015	857.588,22	662.468,70	0,00	195.119,52
			Residui totali		1.056.077,94	774.836,46	83.621,96	197.619,52
TOTALE CAPITOLO		00003037	Residui		0,00	0,00	0,00	0,00
			Residui da gestione attuale	2015	38.762,00	0,00	0,00	38.762,00
			Residui totali		38.762,00	0,00	0,00	38.762,00
TOTALE CAPITOLO		00003038	Residui		0,00	0,00	0,00	0,00
			Residui da gestione attuale	2015	300.000,00	300.000,00	0,00	0,00
			Residui totali		300.000,00	300.000,00	0,00	0,00
TOTALE INTERVENTO	1100205		Residui		581.573,37	176.594,95	400.278,42	4.700,00
			Residui da gestione attuale	2015	5.747.712,33	5.468.952,71	0,00	278.759,62
			Residui totali		6.329.285,70	5.645.547,66	400.278,42	283.459,62
	1100207	00000797	IMPOSTE E TASSE - SERVIZI DI PREVENZIONE E RIABILITAZIONE	2009	0,00	0,00	0,00	0,00
				2010	211,50	211,50	0,00	0,00
				2011	0,00	0,00	0,00	0,00
				2012	24,40	24,40	0,00	0,00

BILANCIO CONSUNTIVO 2015 - GESTIONE RESIDUI PASSIVI PER ANNO DI PROVENIENZA

Titolo	Intervento	Capitolo	Descrizione	Impegni per anno di provenienza	Importo ultimo consuntivo	Importo pagato	Insussistenze	Importo da conservare
			RIABILITAZIONE					
				2013	321,35	321,35	0,00	0,00
TOTALE CAPITOLO	0000797	Residui			557,25	557,25	0,00	0,00
		Residui da gestione attuale	2015		2.546,90	1.496,11	0,00	1.050,79
		Residui totali			3.104,15	2.053,36	0,00	1.050,79
		0000868		2013	0,00	0,00	0,00	0,00
				2014	400,00	0,00	400,00	0,00
TOTALE CAPITOLO	0000868	Residui			400,00	0,00	400,00	0,00
		Residui da gestione attuale	2015		205,50	205,50	0,00	0,00
		Residui totali			605,50	205,50	400,00	0,00
		00002212	I.R.A.P. - SERVIZI DI PREVENZIONE E RIABILITAZIONE	2011	0,00	0,00	0,00	0,00
				2012	0,00	0,00	0,00	0,00
				2013	0,00	0,00	0,00	0,00
				2014	20.394,07	10.245,36	10.148,71	0,00
TOTALE CAPITOLO	00002212	Residui			20.394,07	10.245,36	10.148,71	0,00
		Residui da gestione attuale	2015		66.792,82	57.733,70	0,00	9.059,12
		Residui totali			87.186,89	67.979,06	10.148,71	9.059,12
		00002344	FONDO INTEGRAZIONE I.V.A.	2013	354,74	354,74	0,00	0,00
TOTALE CAPITOLO	00002344	Residui			354,74	354,74	0,00	0,00
		Residui da gestione attuale	2015		0,00	0,00	0,00	0,00
		Residui totali			354,74	354,74	0,00	0,00
TOTALE INTERVENTO	1100207	Residui			21.706,06	11.157,35	10.548,71	0,00
		Residui da gestione attuale	2015		69.545,22	59.435,31	0,00	10.109,91
		Residui totali			91.251,28	70.592,66	10.548,71	10.109,91
	1100401	0000420	SALARI, STIPENDI, 'INDENNITA' E RIMBORSI VARI A DIPENDENTI - ASSISTENZA, BENEFICENZA PUBBLICA E SERVIZI DIVERSI ALLA PERSONA	2012	0,00	0,00	0,00	0,00
				2013	0,00	0,00	0,00	0,00

BILANCIO CONSUNTIVO 2015 - GESTIONE RESIDUI PASSIVI PER ANNO DI PROVENIENZA

Titolo	Intervento	Capitolo	Descrizione	Impegni per anno di provenienza	Importo ultimo consuntivo	Importo pagato	Insussistenze	Importo da conservare
			VARI A DIPENDENTI - ASSISTENZA, BENEFICENZA PUBBLICA E SERVIZI DIVERSI ALLA PERSONA	2014	36.000,84	0,00	36.000,84	0,00
TOTALE CAPITOLO	00000420	Residui			36.000,84	0,00	36.000,84	0,00
		Residui da gestione attuale	2015		62.737,55	62.737,55	0,00	0,00
		Residui totali			98.738,39	62.737,55	36.000,84	0,00
	00000421	IMPORTO DA VERSARE PER ONERI RIFLESSI ASSISTENZIALI E PREVIDENZIALI A CARICO DELL'ENTE - ASSISTENZA, BENEFICENZA PUBBLICA E SERVIZI DIVERSI ALLA PER		2011	0,00	0,00	0,00	0,00
				2012	0,00	0,00	0,00	0,00
				2013	0,00	0,00	0,00	0,00
				2014	10.782,44	5.531,82	5.250,62	0,00
TOTALE CAPITOLO	00000421	Residui			10.782,44	5.531,82	5.250,62	0,00
		Residui da gestione attuale	2015		14.657,30	11.943,35	0,00	2.713,95
		Residui totali			25.439,74	17.475,17	5.250,62	2.713,95
	00001217	COMPENSI DI VARIA NATURA- VEDI ENTRATA CAP. 210		2012	0,00	0,00	0,00	0,00
TOTALE CAPITOLO	00001217	Residui			0,00	0,00	0,00	0,00
		Residui da gestione attuale	2015		0,00	0,00	0,00	0,00
		Residui totali			0,00	0,00	0,00	0,00
	00001685	COLLABORAZIONI COORDINATE E CONTINUATIVE		2013	448,03	311,33	0,00	136,70
TOTALE CAPITOLO	00001685	Residui			448,03	311,33	0,00	136,70
		Residui da gestione attuale	2015		0,00	0,00	0,00	0,00
		Residui totali			448,03	311,33	0,00	136,70

BILANCIO CONSUNTIVO 2015 - GESTIONE RESIDUI PASSIVI PER ANNO DI PROVENIENZA

Titolo	Intervento	Capitolo	Descrizione	Impegni per anno di provenienza	Importo ultimo consuntivo	Importo pagato	Insussistenze	Importo da conservare
1	1100401	00002308	COLLABORAZIONI COORDINATE E CONTINUATIVE - VEDI ENTRATA CAP. 210	2012	166,43	0,00	166,43	0,00
				2014	20.000,00	5.500,00	14.500,00	0,00
TOTALE CAPITOLO	00002308	Residui			20.166,43	5.500,00	14.666,43	0,00
		Residui da gestione attuale	2015		14.500,00	14.380,00	0,00	120,00
		Residui totali			34.666,43	19.880,00	14.666,43	120,00
		00002740	SALARI, STIPENDI, 'INDENNITA' E RIMBORSI VARI A DIPENDENTI - ASSISTENZA, BENEFICENZA PUBBLICA E SERVIZI DIVERSI ALLA PERSONA	2012	0,00	0,00	0,00	0,00
				2013	0,00	0,00	0,00	0,00
				2014	135.139,75	2.555,60	132.584,15	0,00
TOTALE CAPITOLO	00002740	Residui			135.139,75	2.555,60	132.584,15	0,00
		Residui da gestione attuale	2015		1.549.871,65	1.544.516,38	0,00	5.355,27
		Residui totali			1.685.011,40	1.547.071,98	132.584,15	5.355,27
		00002742	IMPORTO DA VERSARE PER ONERI RIFLESSI ASSISTENZIALI E PREVIDENZIALI A CARICO DELL'ENTE - ASSISTENZA, BENEFICENZA PUBBLICA E SERVIZI DIVERSI ALLA PER	2011	0,00	0,00	0,00	0,00
				2012	0,00	0,00	0,00	0,00
				2013	0,00	0,00	0,00	0,00
				2014	92.799,42	57.784,68	35.014,74	0,00
TOTALE CAPITOLO	00002742	Residui			92.799,42	57.784,68	35.014,74	0,00

BILANCIO CONSUNTIVO 2015 - GESTIONE RESIDUI PASSIVI PER ANNO DI PROVENIENZA

Titolo	Intervento	Capitolo	Descrizione	Impegni per anno di provenienza	Importo ultimo consuntivo	Importo pagato	Insussistenze	Importo da conservare
			Residui da gestione attuale	2015	427.484,49	369.958,50	0,00	57.525,99
			Residui totali		520.283,91	427.743,18	35.014,74	57.525,99
TOTALE INTERVENTO	1100401		Residui		295.336,91	71.683,43	223.516,78	136,70
			Residui da gestione attuale	2015	2.069.250,99	2.003.535,78	0,00	65.715,21
			Residui totali		2.364.587,90	2.075.219,21	223.516,78	65.851,91
1	1100402	00000021	ACQUISTO DI BENI E MATERIALI DI CONSUMO - ASSISTENZA, BENEFICENZA PUBBLICA E SERVIZI DIVERSI ALLA PERSONA	2013	0,00	0,00	0,00	0,00
				2014	900,00	700,00	200,00	0,00
TOTALE CAPITOLO	00000021		Residui		900,00	700,00	200,00	0,00
			Residui da gestione attuale	2015	821,00	590,19	0,00	230,81
			Residui totali		1.721,00	1.290,19	200,00	230,81
		00000442		2006	100,00	0,00	0,00	100,00
				2010	0,00	0,00	0,00	0,00
				2011	0,00	0,00	0,00	0,00
				2012	0,00	0,00	0,00	0,00
				2013	0,00	0,00	0,00	0,00
TOTALE CAPITOLO	00000442		Residui		100,00	0,00	0,00	100,00
			Residui da gestione attuale	2015	0,00	0,00	0,00	0,00
			Residui totali		100,00	0,00	0,00	100,00
		00002312	ACQUISTO DI BENI E MATERIALI DI CONSUMO - VEDI ENTRATA CAP. 210	2012	0,00	0,00	0,00	0,00
TOTALE CAPITOLO	00002312		Residui		0,00	0,00	0,00	0,00
			Residui da gestione attuale	2015	0,00	0,00	0,00	0,00
			Residui totali		0,00	0,00	0,00	0,00

BILANCIO CONSUNTIVO 2015 - GESTIONE RESIDUI PASSIVI PER ANNO DI PROVENIENZA

Titolo	Intervento	Capitolo	Descrizione	Impegni per anno di provenienza	Importo ultimo consuntivo	Importo pagato	Insussistenze	Importo da conservare
1	1100402	00002743	ACQUISTO BENI E MATERIALI DI CONSUMO - ASSISTENZA, BENEFICENZA PUBBLICA E SERVIZI DIVERSI ALLA PERSONA	2012	0,00	0,00	0,00	0,00
				2013	2.036,08	2.036,08	0,00	0,00
				2014	400,00	400,00	0,00	0,00
TOTALE CAPITOLO		00002743	Residui		2.436,08	2.436,08	0,00	0,00
			Residui da gestione attuale	2015	1.600,00	1.550,00	0,00	50,00
			Residui totali		4.036,08	3.986,08	0,00	50,00
TOTALE INTERVENTO	1100402		Residui		3.436,08	3.136,08	200,00	100,00
			Residui da gestione attuale	2015	2.421,00	2.140,19	0,00	280,81
			Residui totali		5.857,08	5.276,27	200,00	380,81
	1100403	00000091	ALTRE SPESE PER SERVIZI - VEDI ENTRATA CAP. 675 - ASSISTENZA, BENEFICENZA PUBBLICA E SERVIZI DIVERSI ALLA PERSONA	2012	0,00	0,00	0,00	0,00
TOTALE CAPITOLO		00000091	Residui		0,00	0,00	0,00	0,00
			Residui da gestione attuale	2015	3.716,84	3.716,84	0,00	0,00
			Residui totali		3.716,84	3.716,84	0,00	0,00
		00000296	ALTRE SPESE PER SERVIZI - VEDI ENTRATA CAPP. 162 - 210 - 153 - ASSISTENZA, BENEFICENZA PUBBLICA E SERVIZI DIVERSI ALLA PERSONA	2007	0,00	0,00	0,00	0,00
				2008	0,00	0,00	0,00	0,00
				2009	7.259,00	7.259,00	0,00	0,00
				2012	0,00	0,00	0,00	0,00
				2013	17.377,39	17.048,26	329,13	0,00

BILANCIO CONSUNTIVO 2015 - GESTIONE RESIDUI PASSIVI PER ANNO DI PROVENIENZA

Titolo	Intervento	Capitolo	Descrizione	Impegni per anno di provenienza	Importo ultimo consuntivo	Importo pagato	Insussistenze	Importo da conservare
			ALLA PERSONA					
				2014	266.377,74	202.036,80	64.310,94	30,00
TOTALE CAPITOLO	00000296	Residui			291.014,13	226.344,06	64.640,07	30,00
		Residui da gestione attuale	2015		392.830,41	147.280,89	0,00	245.549,52
		Residui totali			683.844,54	373.624,95	64.640,07	245.579,52
	00000427	ALTRE SPESE PER SERVIZI - ASSISTENZA, BENEFICENZA PUBBLICA E SERVIZI DIVERSI ALLA PERSONA		2007	669,60	0,00	0,00	669,60
				2008	0,00	0,00	0,00	0,00
				2009	0,00	0,00	0,00	0,00
				2011	0,00	0,00	0,00	0,00
				2012	25.564,80	25.564,80	0,00	0,00
				2013	58.091,85	57.028,92	842,31	220,62
				2014	127.145,64	83.770,45	29.922,31	13.452,88
TOTALE CAPITOLO	00000427	Residui			211.471,89	166.364,17	30.764,62	14.343,10
		Residui da gestione attuale	2015		162.676,31	51.597,66	0,00	111.078,65
		Residui totali			374.148,20	217.961,83	30.764,62	125.421,75
	00000462			2010	0,00	0,00	0,00	0,00
				2011	0,00	0,00	0,00	0,00
				2012	0,00	0,00	0,00	0,00

BILANCIO CONSUNTIVO 2015 - GESTIONE RESIDUI PASSIVI PER ANNO DI PROVENIENZA

Titolo	Intervento	Capitolo	Descrizione	Impegni per anno di provenienza	Importo ultimo consuntivo	Importo pagato	Insussistenze	Importo da conservare
			ALLA PERSONA					
				2013	0,00	0,00	0,00	0,00
				2014	68.436,06	68.436,01	0,05	0,00
TOTALE CAPITOLO	00000462		Residui		68.436,06	68.436,01	0,05	0,00
			Residui da gestione attuale	2015	72.827,84	72.827,84	0,00	0,00
			Residui totali		141.263,90	141.263,85	0,05	0,00
		00000466	ALTRE SPESE PER SERVIZI	2006	0,00	0,00	0,00	0,00
TOTALE CAPITOLO	00000466		Residui		0,00	0,00	0,00	0,00
			Residui da gestione attuale	2015	0,00	0,00	0,00	0,00
			Residui totali		0,00	0,00	0,00	0,00
		00000651	MANUTENZIONI BENI MOBILI - VEDI ENTRATA CAPP. 955-978-979-980	2011	0,00	0,00	0,00	0,00
TOTALE CAPITOLO	00000651		Residui		0,00	0,00	0,00	0,00
			Residui da gestione attuale	2015	0,00	0,00	0,00	0,00
			Residui totali		0,00	0,00	0,00	0,00
		00000718	INCARICHI DI LAVORO AUTONOMO - ASSISTENZA, BENEFICENZA PUBBLICA E SERVIZI DIVERSI ALLA PERSONA	2012	0,00	0,00	0,00	0,00
				2013	0,00	0,00	0,00	0,00
				2014	42.095,05	20.586,32	21.508,73	0,00
TOTALE CAPITOLO	00000718		Residui		42.095,05	20.586,32	21.508,73	0,00
			Residui da gestione attuale	2015	85.162,81	72.219,71	0,00	12.943,10
			Residui totali		127.257,86	92.806,03	21.508,73	12.943,10
		00000723		2013	0,00	0,00	0,00	0,00
TOTALE CAPITOLO	00000723		Residui		0,00	0,00	0,00	0,00
			Residui da gestione attuale	2015	0,00	0,00	0,00	0,00
			Residui totali		0,00	0,00	0,00	0,00

BILANCIO CONSUNTIVO 2015 - GESTIONE RESIDUI PASSIVI PER ANNO DI PROVENIENZA

Titolo	Intervento	Capitolo	Descrizione	Impegni per anno di provenienza	Importo ultimo consuntivo	Importo pagato	Insussistenze	Importo da conservare
1	1100403	00000924	UTENZE - ASSISTENZA, BENEFICENZA PUBBLICA E SERVIZI DIVERSI ALLA PERSONA	2014	3.943,61	3.943,61	0,00	0,00
TOTALE CAPITOLO		00000924	Residui		3.943,61	3.943,61	0,00	0,00
			Residui da gestione attuale	2015	6.000,00	4.777,84	0,00	1.222,16
			Residui totali		9.943,61	8.721,45	0,00	1.222,16
		00001020	ALTRE SPESE PER SERVIZI - VEDI ENTRATA 802 - ASSISTENZA, BENEFICENZA PUBBLICA E SERVIZI DIVERSI ALLA PERSONA	2012	80,00	0,00	80,00	0,00
				2013	31.175,15	30.997,89	177,26	0,00
TOTALE CAPITOLO		00001020	Residui		31.255,15	30.997,89	257,26	0,00
			Residui da gestione attuale	2015	0,00	0,00	0,00	0,00
			Residui totali		31.255,15	30.997,89	257,26	0,00
		00001056	ALTRE SPESE PER SERVIZI - VEDI ENTRATA CAP. 158 - ASSISTENZA, BENEFICENZA PUBBLICA E SERVIZI DIVERSI ALLA PERSONA	2014	593.461,66	450.005,19	143.456,47	0,00
TOTALE CAPITOLO		00001056	Residui		593.461,66	450.005,19	143.456,47	0,00
			Residui da gestione attuale	2015	1.010.573,42	792.807,07	0,00	217.766,35
			Residui totali		1.604.035,08	1.242.812,26	143.456,47	217.766,35
		00001073	COLLABORAZIONI COORDINATE E CONTINUATIVE - VEDI ENTRATA CAP. 210 - 153 -162- ASSISTENZA, BENEFICENZA PUBBLICA E SERVIZI DIVERSI ALLA PERSONA	2011	0,00	0,00	0,00	0,00
TOTALE CAPITOLO		00001073	Residui		0,00	0,00	0,00	0,00
			Residui da gestione attuale	2015	0,00	0,00	0,00	0,00
			Residui totali		0,00	0,00	0,00	0,00
		00001221	INCARICHI DI LAVORO AUTONOMO - VEDI ENTRATA CAP. 210 - 153 - 162	2008	0,00	0,00	0,00	0,00
				2013	0,00	0,00	0,00	0,00
				2014	33.599,50	6.462,64	27.136,86	0,00
TOTALE CAPITOLO		00001221	Residui		33.599,50	6.462,64	27.136,86	0,00
			Residui da gestione attuale	2015	43.136,86	40.236,10	0,00	2.900,76
			Residui totali		76.736,36	46.698,74	27.136,86	2.900,76
		00001226	ALTRE SPESE PER SERVIZI - VEDI ENTRATA	2011	0,00	0,00	0,00	0,00

BILANCIO CONSUNTIVO 2015 - GESTIONE RESIDUI PASSIVI PER ANNO DI PROVENIENZA

Titolo	Intervento	Capitolo	Descrizione	Impegni per anno di provenienza	Importo ultimo consuntivo	Importo pagato	Insussistenze	Importo da conservare
			CAP. 152-137-187 - ASSISTENZA, BENEFICENZA PUBBLICA E SERVIZI DIVERSI ALLA PERSONA	2012	0,00	0,00	0,00	0,00
				2013	0,00	0,00	0,00	0,00
TOTALE CAPITOLO	00001226	Residui			0,00	0,00	0,00	0,00
		Residui da gestione attuale	2015		86.193,25	18.728,07	0,00	67.465,18
		Residui totali			86.193,25	18.728,07	0,00	67.465,18
	00001243	MANUTENZIONI ORDINARIE - VEDI ENTRATA CAP. 955-979-980 - ASSISTENZA, BENEFICENZA PUBBLICA E SERVIZI DIVERSI ALLA PERSONA		2009	0,00	0,00	0,00	0,00
TOTALE CAPITOLO	00001243	Residui			0,00	0,00	0,00	0,00
		Residui da gestione attuale	2015		0,00	0,00	0,00	0,00
		Residui totali			0,00	0,00	0,00	0,00
	00001288	ALTRE SPESE PER SERVIZI - VEDI ENTRATA CAP. 552 - ASSISTENZA, BENEFICENZA PUBBLICA E SERVIZI DIVERSI ALLA PERSONA		2014	12.800,00	0,00	12.800,00	0,00
TOTALE CAPITOLO	00001288	Residui			12.800,00	0,00	12.800,00	0,00
		Residui da gestione attuale	2015		46.855,00	32.800,00	0,00	14.055,00
		Residui totali			59.655,00	32.800,00	12.800,00	14.055,00
	00001561	MANUTENZIONI BENI MOBILI - VEDI ENTRATA CAP. 955-978-979-980		2011	0,00	0,00	0,00	0,00
TOTALE CAPITOLO	00001561	Residui			0,00	0,00	0,00	0,00
		Residui da gestione attuale	2015		0,00	0,00	0,00	0,00
		Residui totali			0,00	0,00	0,00	0,00
	00001704	ALTRE SPESE PER SERVIZI - ASSISTENZA, BENEFICENZA PUBBLICA E SERVIZI DIVERSI ALLA PERSONA		2010	0,00	0,00	0,00	0,00
				2011	11.500,97	1.463,60	10.037,37	0,00
				2012	909,35	909,35	0,00	0,00
				2013	27.065,03	27.065,03	0,00	0,00

BILANCIO CONSUNTIVO 2015 - GESTIONE RESIDUI PASSIVI PER ANNO DI PROVENIENZA

Titolo	Intervento	Capitolo	Descrizione	Impegni per anno di provenienza	Importo ultimo consuntivo	Importo pagato	Insussistenze	Importo da conservare
			BENEFICENZA PUBBLICA E SERVIZI DIVERSI ALLA PERSONA	2014	2.267.073,46	2.159.489,47	101.849,60	5.734,39
TOTALE CAPITOLO	00001704	Residui			2.306.548,81	2.188.927,45	111.886,97	5.734,39
		Residui da gestione attuale	2015		6.818.496,41	5.305.585,80	0,00	1.512.910,61
		Residui totali			9.125.045,22	7.494.513,25	111.886,97	1.518.645,00
	00001849	MANUTENZIONI ORDINARIE - VEDI ENTRATA CAP.955-979-980 - ASSISTENZA, BENEFICENZA PUBBLICA E SERVIZI DIVERSI ALLA PERSONA	2010	0,00	0,00	0,00	0,00	0,00
TOTALE CAPITOLO	00001849	Residui			0,00	0,00	0,00	0,00
		Residui da gestione attuale	2015		0,00	0,00	0,00	0,00
		Residui totali			0,00	0,00	0,00	0,00
	00001912	MANUTENZIONE ORDINARIE BENI IMMOBILI	2014	5.710,78	5.582,72	0,00	0,00	128,06
TOTALE CAPITOLO	00001912	Residui			5.710,78	5.582,72	0,00	128,06
		Residui da gestione attuale	2015		0,00	0,00	0,00	0,00
		Residui totali			5.710,78	5.582,72	0,00	128,06
TOTALE CAPITOLO	00002197	Residui			0,00	0,00	0,00	0,00
		Residui da gestione attuale	2015		45.756,96	45.756,96	0,00	0,00
		Residui totali			45.756,96	45.756,96	0,00	0,00
	00002198	ALTRE SPESE PER SERVIZI - VEDI ENTRATA CAP. 321 - ASSISTENZA, BENEFICENZA PUBBLICA E SERVIZI DIVERSI ALLA PERSONA	2012	16.785,45	0,00	16.785,45	0,00	0,00
			2013	10.419,57	6.637,55	3.782,02	0,00	0,00
			2014	25.041,57	25.041,57	0,00	0,00	0,00
TOTALE CAPITOLO	00002198	Residui			52.246,59	31.679,12	20.567,47	0,00
		Residui da gestione attuale	2015		68.979,90	12.063,36	0,00	56.916,54
		Residui totali			121.226,49	43.742,48	20.567,47	56.916,54
	00002199	ALTRE SPESE PER SERVIZI - VEDI ENTRATA CAP. 535 - ASSISTENZA, BENEFICENZA PUBBLICA E SERVIZI DIVERSI ALLA PERSONA	2013	1.432,04	1.432,04	0,00	0,00	0,00
			2014	10.957,30	10.957,30	0,00	0,00	0,00

BILANCIO CONSUNTIVO 2015 - GESTIONE RESIDUI PASSIVI PER ANNO DI PROVENIENZA

Titolo	Intervento	Capitolo	Descrizione	Impegni per anno di provenienza	Importo ultimo consuntivo	Importo pagato	Insussistenze	Importo da conservare
			CAP. 535 - ASSISTENZA, BENEFICENZA PUBBLICA E SERVIZI DIVERSI ALLA PERSONA					
TOTALE CAPITOLO	00002199	Residui			12.389,34	12.389,34	0,00	0,00
		Residui da gestione attuale	2015		4.533,84	423,84	0,00	4.110,00
		Residui totali			16.923,18	12.813,18	0,00	4.110,00
	00002200	ALTRE SPESE PER SERVIZI - VEDI ENTRATA CAP. 769 - ASSISTENZA, BENEFICENZA PUBBLICA E SERVIZI DIVERSI ALLA PERSONA	2013		4.967,15	4.966,10	1,05	0,00
			2014		159.278,50	116.328,50	42.950,00	0,00
TOTALE CAPITOLO	00002200	Residui			164.245,65	121.294,60	42.951,05	0,00
		Residui da gestione attuale	2015		499.884,52	461.415,73	0,00	38.468,79
		Residui totali			664.130,17	582.710,33	42.951,05	38.468,79
TOTALE CAPITOLO	00002350	Residui			0,00	0,00	0,00	0,00
		Residui da gestione attuale	2015		439.000,00	0,00	0,00	439.000,00
		Residui totali			439.000,00	0,00	0,00	439.000,00
	00002754	UTENZE - ASSISTENZA, BENEFICENZA PUBBLICA E SERVIZI DIVERSI ALLA PERSONA	2014		9.193,81	9.193,81	0,00	0,00
TOTALE CAPITOLO	00002754	Residui			9.193,81	9.193,81	0,00	0,00
		Residui da gestione attuale	2015		1.300,00	1.300,00	0,00	0,00
		Residui totali			10.493,81	10.493,81	0,00	0,00
	00002757	ALTRE SPESE PER SERVIZI - ASSISTENZA, BENEFICENZA PUBBLICA E SERVIZI DIVERSI ALLA PERSONA	2014		5.331,36	5.331,36	0,00	0,00
TOTALE CAPITOLO	00002757	Residui			5.331,36	5.331,36	0,00	0,00
		Residui da gestione attuale	2015		15.994,00	11.995,47	0,00	3.998,53
		Residui totali			21.325,36	17.326,83	0,00	3.998,53
	00002765	ALTRE SPESE PER SERVIZI (VEDI E. CAP. 723)	2010		0,00	0,00	0,00	0,00
TOTALE CAPITOLO	00002765	Residui			0,00	0,00	0,00	0,00
		Residui da gestione attuale	2015		0,00	0,00	0,00	0,00
		Residui totali			0,00	0,00	0,00	0,00
TOTALE INTERVENTO	1100403	Residui			3.843.743,39	3.347.538,29	475.969,55	20.235,55
		Residui da gestione attuale	2015		9.803.918,37	7.075.533,18	0,00	2.728.385,19
		Residui totali			13.647.661,76	10.423.071,47	475.969,55	2.748.620,74

BILANCIO CONSUNTIVO 2015 - GESTIONE RESIDUI PASSIVI PER ANNO DI PROVENIENZA

Titolo	Intervento	Capitolo	Descrizione	Impegni per anno di provenienza	Importo ultimo consuntivo	Importo pagato	Insussistenze	Importo da conservare
1	1100404	00000940	NOLEGGIO BENI MOBILI - ASSISTENZA, BENEFICENZA PUBBLICA E SERVIZI DIVERSI ALLA PERSONA	2014	500,00	0,00	500,00	0,00
TOTALE CAPITOLO		00000940	Residui		500,00	0,00	500,00	0,00
			Residui da gestione attuale	2015	1.500,00	600,00	0,00	900,00
			Residui totali		2.000,00	600,00	500,00	900,00
		00002751	LOCAZIONI BENI MOBILI - ASSISTENZA, BENEFICENZA PUBBLICA E SERVIZI DIVERSI ALLA PERSONA	2013	830,12	830,12	0,00	0,00
				2014	1.000,00	0,00	1.000,00	0,00
TOTALE CAPITOLO		00002751	Residui		1.830,12	830,12	1.000,00	0,00
			Residui da gestione attuale	2015	1.500,00	400,00	0,00	1.100,00
			Residui totali		3.330,12	1.230,12	1.000,00	1.100,00
		00002800	LOCAZIONI BENI IMMOBILI - ASSISTENZA, BENEFICENZA PUBBLICA E SERVIZI DIVERSI ALLA PERSONA	1995	0,00	0,00	0,00	0,00
				2006	0,00	0,00	0,00	0,00
				2007	0,00	0,00	0,00	0,00
				2008	0,00	0,00	0,00	0,00
				2009	0,00	0,00	0,00	0,00
				2010	0,00	0,00	0,00	0,00
				2011	0,00	0,00	0,00	0,00
				2012	0,00	0,00	0,00	0,00
				2013	0,00	0,00	0,00	0,00

BILANCIO CONSUNTIVO 2015 - GESTIONE RESIDUI PASSIVI PER ANNO DI PROVENIENZA

Titolo	Intervento	Capitolo	Descrizione	Impegni per anno di provenienza	Importo ultimo consuntivo	Importo pagato	Insussistenze	Importo da conservare
			BENEFICENZA PUBBLICA E SERVIZI DIVERSI ALLA PERSONA					
				2014	52.387,83	0,00	0,00	52.387,83
TOTALE CAPITOLO	00002800	Residui			52.387,83	0,00	0,00	52.387,83
		Residui da gestione attuale	2015		119.999,99	72.984,43	0,00	47.015,56
		Residui totali			172.387,82	72.984,43	0,00	99.403,39
TOTALE INTERVENTO	1100404	Residui			54.717,95	830,12	1.500,00	52.387,83
		Residui da gestione attuale	2015		122.999,99	73.984,43	0,00	49.015,56
		Residui totali			177.717,94	74.814,55	1.500,00	101.403,39
	1100405	00000298	TRASFERIMENTI - VEDI ENTRATA CAPP. 162 - 210 - 153 - ASSISTENZA, BENEFICENZA PUBBLICA E SERVIZI DIVERSI ALLA PERSONA	2010	0,00	0,00	0,00	0,00
				2011	0,00	0,00	0,00	0,00
				2012	0,00	0,00	0,00	0,00
				2013	0,00	0,00	0,00	0,00
				2014	49.201,60	0,00	49.201,60	0,00
TOTALE CAPITOLO	00000298	Residui			49.201,60	0,00	49.201,60	0,00
		Residui da gestione attuale	2015		49.201,60	49.201,60	0,00	0,00
		Residui totali			98.403,20	49.201,60	49.201,60	0,00
		00000431	TRASFERIMENTI - ASSISTENZA, BENEFICENZA PUBBLICA E SERVIZI DIVERSI ALLA PERSONA	2009	0,00	0,00	0,00	0,00
				2010	0,00	0,00	0,00	0,00
				2011	0,00	0,00	0,00	0,00
				2013	9.500,00	9.500,00	0,00	0,00
				2014	31.320,79	14.695,00	7.125,79	9.500,00

BILANCIO CONSUNTIVO 2015 - GESTIONE RESIDUI PASSIVI PER ANNO DI PROVENIENZA

Titolo	Intervento	Capitolo	Descrizione	Impegni per anno di provenienza	Importo ultimo consuntivo	Importo pagato	Insussistenze	Importo da conservare
			PUBBLICA E SERVIZI DIVERSI ALLA PERSONA					
TOTALE CAPITOLO		00000431	Residui		40.820,79	24.195,00	7.125,79	9.500,00
			Residui da gestione attuale	2015	0,00	0,00	0,00	0,00
			Residui totali		40.820,79	24.195,00	7.125,79	9.500,00
		00000469		2011	0,00	0,00	0,00	0,00
				2013	1.424,93	1.424,93	0,00	0,00
				2014	29.841,00	4.450,00	25.391,00	0,00
TOTALE CAPITOLO		00000469	Residui		31.265,93	5.874,93	25.391,00	0,00
			Residui da gestione attuale	2015	69.691,00	45.154,87	0,00	24.536,13
			Residui totali		100.956,93	51.029,80	25.391,00	24.536,13
		00000578	TRASFERIMENTI - VEDI ENTRATA CAP. 675	2009	0,00	0,00	0,00	0,00
				2013	1.960,66	170,00	1.790,66	0,00
TOTALE CAPITOLO		00000578	Residui		1.960,66	170,00	1.790,66	0,00
			Residui da gestione attuale	2015	1.790,66	1.790,66	0,00	0,00
			Residui totali		3.751,32	1.960,66	1.790,66	0,00
		00000580	TRASFERIMENTI - VEDI ENTRATA CAP. 547	2006	0,00	0,00	0,00	0,00
TOTALE CAPITOLO		00000580	Residui		0,00	0,00	0,00	0,00
			Residui da gestione attuale	2015	0,00	0,00	0,00	0,00
			Residui totali		0,00	0,00	0,00	0,00
		00000583	TRASFERIMENTI - ASSISTENZA, BENEFICENZA PUBBLICA E SERVIZI DIVERSI ALLA PERSONA	2008	0,00	0,00	0,00	0,00
				2009	0,00	0,00	0,00	0,00
				2010	0,00	0,00	0,00	0,00
				2011	0,00	0,00	0,00	0,00
				2012	56.383,09	0,00	56.383,09	0,00
				2013	518.130,29	263.665,14	0,00	254.465,15
				2014	57.673,85	57.673,00	0,85	0,00

BILANCIO CONSUNTIVO 2015 - GESTIONE RESIDUI PASSIVI PER ANNO DI PROVENIENZA

Titolo	Intervento	Capitolo	Descrizione	Impegni per anno di provenienza	Importo ultimo consuntivo	Importo pagato	Insussistenze	Importo da conservare
TOTALE CAPITOLO	00000583		Residui		632.187,23	321.338,14	56.383,94	254.465,15
			Residui da gestione attuale	2015	340.525,78	93.927,89	0,00	246.597,89
			Residui totali		972.713,01	415.266,03	56.383,94	501.063,04
	00000584		TRASFERIMENTI - VEDI ENTRATA CAP. 226 - ASSISTENZA, BENEFICENZA PUBBLICA E SERVIZI DIVERSI ALLA PERSONA	2014	60.000,00	60.000,00	0,00	0,00
TOTALE CAPITOLO	00000584		Residui		60.000,00	60.000,00	0,00	0,00
			Residui da gestione attuale	2015	60.000,00	60.000,00	0,00	0,00
			Residui totali		120.000,00	120.000,00	0,00	0,00
	00001060		TRASFERIMENTI - VEDI ENTRATA CAP. 220 - 121	2014	54.443,81	24.748,78	29.695,03	0,00
TOTALE CAPITOLO	00001060		Residui		54.443,81	24.748,78	29.695,03	0,00
			Residui da gestione attuale	2015	29.695,03	29.695,03	0,00	0,00
			Residui totali		84.138,84	54.443,81	29.695,03	0,00
	00001308		TRASFERIMENTI - VEDI ENTRATA CAP. 723 - ASSISTENZA, BENEFICENZA PUBBLICA E SERVIZI DIVERSI ALLA PERSONA	2012	9.906,42	0,00	9.906,42	0,00
				2013	0,00	0,00	0,00	0,00
				2014	114.293,68	112.208,69	2.084,99	0,00
TOTALE CAPITOLO	00001308		Residui		124.200,10	112.208,69	11.991,41	0,00
			Residui da gestione attuale	2015	368.562,76	281.001,51	0,00	87.561,25
			Residui totali		492.762,86	393.210,20	11.991,41	87.561,25
	00001637		TRASFERIMENTI AD ENTI PUBBLICI - VEDI ENTRATA CAP. 210 - 162 - 153	2013	6.871,72	6.871,72	0,00	0,00
				2014	20.971,22	0,00	0,00	20.971,22
TOTALE CAPITOLO	00001637		Residui		27.842,94	6.871,72	0,00	20.971,22
			Residui da gestione attuale	2015	0,00	0,00	0,00	0,00
			Residui totali		27.842,94	6.871,72	0,00	20.971,22
	00001870		TRASFERIMENTI - ASSISTENZA, BENEFICENZA PUBBLICA E SERVIZI DIVERSI ALLA PERSONA	2011	0,00	0,00	0,00	0,00
				2012	3.000,00	3.000,00	0,00	0,00

BILANCIO CONSUNTIVO 2015 - GESTIONE RESIDUI PASSIVI PER ANNO DI PROVENIENZA

Titolo	Intervento	Capitolo	Descrizione	Impegni per anno di provenienza	Importo ultimo consuntivo	Importo pagato	Insussistenze	Importo da conservare
1	1100405	00001870	TRASFERIMENTI - ASSISTENZA, BENEFICENZA PUBBLICA E SERVIZI DIVERSI ALLA PERSONA	2013	27.682,90	20.600,00	0,00	7.082,90
				2014	98.714,43	61.056,87	16.894,43	20.763,13
TOTALE CAPITOLO	00001870	Residui			129.397,33	84.656,87	16.894,43	27.846,03
		Residui da gestione attuale	2015		835.297,37	710.539,68	0,00	124.757,69
		Residui totali			964.694,70	795.196,55	16.894,43	152.603,72
		00002245	TRASFERIMENTI - VEDI ENTRATA CAP.223 - ASSISTENZA, BENEFICENZA PUBBLICA E SERVIZI DIVERSI ALLA PERSONA	2013	4.114,76	1.500,00	2.614,76	0,00
				2014	131.193,43	39.346,69	91.846,74	0,00
TOTALE CAPITOLO	00002245	Residui			135.308,19	40.846,69	94.461,50	0,00
		Residui da gestione attuale	2015		91.694,53	80.406,27	0,00	11.288,26
		Residui totali			227.002,72	121.252,96	94.461,50	11.288,26
TOTALE CAPITOLO	00002652	Residui			0,00	0,00	0,00	0,00
		Residui da gestione attuale	2015		98.786,25	98.786,25	0,00	0,00
		Residui totali			98.786,25	98.786,25	0,00	0,00
		00002795	CONTRIBUTO ALLA PROVINCIA PER ASSISTENZA ALL'INFANZIA ILLEGITTIMA	2013	0,00	0,00	0,00	0,00
TOTALE CAPITOLO	00002795	Residui			0,00	0,00	0,00	0,00
		Residui da gestione attuale	2015		0,00	0,00	0,00	0,00
		Residui totali			0,00	0,00	0,00	0,00
		00002856	TRASFERIMENTI (VEDI ENTRATA CAP. 234) - ASSISTENZA, BENEFICENZA PUBBLICA E SERVIZI DIVERSI ALLA PERSONA	2009	0,00	0,00	0,00	0,00
				2012	9.840,36	0,00	0,00	9.840,36
				2014	471.849,02	375.107,46	96.507,70	233,86
TOTALE CAPITOLO	00002856	Residui			481.689,38	375.107,46	96.507,70	10.074,22
		Residui da gestione attuale	2015		602.085,81	95.998,90	0,00	506.086,91
		Residui totali			1.083.775,19	471.106,36	96.507,70	516.161,13
TOTALE CAPITOLO	00003040	Residui			0,00	0,00	0,00	0,00

BILANCIO CONSUNTIVO 2015 - GESTIONE RESIDUI PASSIVI PER ANNO DI PROVENIENZA

Titolo	Intervento	Capitolo	Descrizione	Impegni per anno di provenienza	Importo ultimo consuntivo	Importo pagato	Insussistenze	Importo da conservare
			Residui da gestione attuale	2015	3.125,00	3.125,00	0,00	0,00
			Residui totali		3.125,00	3.125,00	0,00	0,00
TOTALE INTERVENTO	1100405		Residui		1.768.317,96	1.056.018,28	389.443,06	322.856,62
			Residui da gestione attuale	2015	2.550.455,79	1.549.627,66	0,00	1.000.828,13
			Residui totali		4.318.773,75	2.605.645,94	389.443,06	1.323.684,75
1	1100406	00002888	INTERESSI PASSIVI SU MUTUI E PRESTITI - ASSISTENZA, BENEFICENZA PUBBLICA E SERVIZI DIVERSI ALLA PERSONA	2012	0,00	0,00	0,00	0,00
TOTALE CAPITOLO	00002888		Residui		0,00	0,00	0,00	0,00
			Residui da gestione attuale	2015	0,00	0,00	0,00	0,00
			Residui totali		0,00	0,00	0,00	0,00
TOTALE INTERVENTO	1100406		Residui		0,00	0,00	0,00	0,00
			Residui da gestione attuale	2015	0,00	0,00	0,00	0,00
			Residui totali		0,00	0,00	0,00	0,00
	1100407	00000423	IRAP - ASSISTENZA, BENEFICENZA PUBBLICA E SERVIZI DIVERSI ALLA PERSONA	2010	0,00	0,00	0,00	0,00
				2012	0,00	0,00	0,00	0,00
				2013	0,00	0,00	0,00	0,00
				2014	3.358,75	1.764,81	1.593,94	0,00
TOTALE CAPITOLO	00000423		Residui		3.358,75	1.764,81	1.593,94	0,00
			Residui da gestione attuale	2015	4.358,87	3.493,05	0,00	865,82
			Residui totali		7.717,62	5.257,86	1.593,94	865,82
		00001715	IMPOSTE E TASSE - ASSISTENZA, BENEFICENZA PUBBLICA E SERVIZI DIVERSI ALLA PERSONA	2011	250,00	0,00	250,00	0,00
				2014	30,00	0,00	0,00	30,00
TOTALE CAPITOLO	00001715		Residui		280,00	0,00	250,00	30,00
			Residui da gestione attuale	2015	1.000,00	0,00	0,00	1.000,00
			Residui totali		1.280,00	0,00	250,00	1.030,00
		00002636	FONDO INTEGRAZIONE IVA	2013	0,00	0,00	0,00	0,00
TOTALE CAPITOLO	00002636		Residui		0,00	0,00	0,00	0,00
			Residui da gestione attuale	2015	0,00	0,00	0,00	0,00
			Residui totali		0,00	0,00	0,00	0,00

BILANCIO CONSUNTIVO 2015 - GESTIONE RESIDUI PASSIVI PER ANNO DI PROVENIENZA

Titolo	Intervento	Capitolo	Descrizione	Impegni per anno di provenienza	Importo ultimo consuntivo	Importo pagato	Insussistenze	Importo da conservare
1	1100407	00002741	I.R.A.P. - ASSISTENZA, BENEFICENZA PUBBLICA E SERVIZI DIVERSI ALLA PERSONA	2011	0,00	0,00	0,00	0,00
				2012	0,00	0,00	0,00	0,00
				2013	0,00	0,00	0,00	0,00
				2014	32.465,67	18.119,52	14.346,15	0,00
TOTALE CAPITOLO	00002741	Residui			32.465,67	18.119,52	14.346,15	0,00
		Residui da gestione attuale	2015		120.781,98	102.654,28	0,00	18.127,70
		Residui totali			153.247,65	120.773,80	14.346,15	18.127,70
TOTALE INTERVENTO	1100407	Residui			36.104,42	19.884,33	16.190,09	30,00
		Residui da gestione attuale	2015		126.140,85	106.147,33	0,00	19.993,52
		Residui totali			162.245,27	126.031,66	16.190,09	20.023,52
	1100501	00001043	SALARI, STIPENDI, INDENNITA' E RIMBORSI VARI A DIPENDENTI - SERVIZIO NECROSCOPICO E CIMITERIALE	2011	0,00	0,00	0,00	0,00
				2012	0,00	0,00	0,00	0,00
				2013	0,00	0,00	0,00	0,00
				2014	4.876,22	0,00	4.876,22	0,00
TOTALE CAPITOLO	00001043	Residui			4.876,22	0,00	4.876,22	0,00
		Residui da gestione attuale	2015		13.473,50	13.473,50	0,00	0,00
		Residui totali			18.349,72	13.473,50	4.876,22	0,00
		00001066	ONERI RIFLESSI PREVIDENZIALI ED ASSISTENZIALI - SERVIZIO NECROSCOPICO E CIMITERIALE	2011	0,00	0,00	0,00	0,00
				2012	0,00	0,00	0,00	0,00
				2013	114,50	114,50	0,00	0,00

BILANCIO CONSUNTIVO 2015 - GESTIONE RESIDUI PASSIVI PER ANNO DI PROVENIENZA

Titolo	Intervento	Capitolo	Descrizione	Impegni per anno di provenienza	Importo ultimo consuntivo	Importo pagato	Insussistenze	Importo da conservare
			CIMITERIALE					
				2014	2.013,23	1.010,67	1.002,56	0,00
TOTALE CAPITOLO	00001066	Residui			2.127,73	1.125,17	1.002,56	0,00
		Residui da gestione attuale	2015		4.128,50	4.128,50	0,00	0,00
		Residui totali			6.256,23	5.253,67	1.002,56	0,00
		00002260	SALARI, STIPENDI, INDENNITA' E RIMBORSI VARI A DIPENDENTI - SERVIZIO NECROSCOPICO E CIMITERIALE	2013	0,00	0,00	0,00	0,00
				2014	121.991,29	9.521,08	112.470,21	0,00
TOTALE CAPITOLO	00002260	Residui			121.991,29	9.521,08	112.470,21	0,00
		Residui da gestione attuale	2015		855.380,33	846.380,33	0,00	9.000,00
		Residui totali			977.371,62	855.901,41	112.470,21	9.000,00
		00002261	IMPORTO DA VERSARE PER ONERI RIFLESSI ASSISTENZIALI E PREVIDENZIALI A CARICO DELL'ENTE - SERVIZIO NECROSCOPICO E CIMITERIALE	2011	0,00	0,00	0,00	0,00
				2012	0,00	0,00	0,00	0,00
				2013	0,00	0,00	0,00	0,00
				2014	54.436,07	32.573,04	21.863,03	0,00
TOTALE CAPITOLO	00002261	Residui			54.436,07	32.573,04	21.863,03	0,00
		Residui da gestione attuale	2015		227.280,18	194.294,33	0,00	32.985,85
		Residui totali			281.716,25	226.867,37	21.863,03	32.985,85
TOTALE INTERVENTO	1100501	Residui			183.431,31	43.219,29	140.212,02	0,00
		Residui da gestione attuale	2015		1.100.262,51	1.058.276,66	0,00	41.985,85
		Residui totali			1.283.693,82	1.101.495,95	140.212,02	41.985,85

BILANCIO CONSUNTIVO 2015 - GESTIONE RESIDUI PASSIVI PER ANNO DI PROVENIENZA

Titolo	Intervento	Capitolo	Descrizione	Impegni per anno di provenienza	Importo ultimo consuntivo	Importo pagato	Insussistenze	Importo da conservare
1	1100502	00000548	ACQUISTO BENI E MATERIALI DI CONSUMO - SERVIZIO NECROSCOPICO E CIMITERIALE	2010	0,00	0,00	0,00	0,00
				2012	0,00	0,00	0,00	0,00
				2013	0,00	0,00	0,00	0,00
TOTALE CAPITOLO	00000548	Residui			0,00	0,00	0,00	0,00
		Residui da gestione attuale	2015		3.398,55	298,92	0,00	3.099,63
		Residui totali			3.398,55	298,92	0,00	3.099,63
		00002278		2013	564,63	564,63	0,00	0,00
				2014	5.375,59	3.998,49	1.377,10	0,00
TOTALE CAPITOLO	00002278	Residui			5.940,22	4.563,12	1.377,10	0,00
		Residui da gestione attuale	2015		8.617,65	8.217,65	0,00	400,00
		Residui totali			14.557,87	12.780,77	1.377,10	400,00
		00002284	ACQUISTO BENI E MATERIALI DI CONSUMO - SERVIZIO NECROSCOPICO E CIMITERIALE	2013	4.498,12	4.498,12	0,00	0,00
				2014	69.023,27	68.658,79	364,48	0,00
TOTALE CAPITOLO	00002284	Residui			73.521,39	73.156,91	364,48	0,00
		Residui da gestione attuale	2015		115.094,69	69.498,24	0,00	45.596,45
		Residui totali			188.616,08	142.655,15	364,48	45.596,45
TOTALE INTERVENTO	1100502	Residui			79.461,61	77.720,03	1.741,58	0,00
		Residui da gestione attuale	2015		127.110,89	78.014,81	0,00	49.096,08
		Residui totali			206.572,50	155.734,84	1.741,58	49.096,08
	1100503	00000449	UTENZE - SERVIZIO NECROSCOPICO E CIMITERIALE	2013	0,00	0,00	0,00	0,00
TOTALE CAPITOLO	00000449	Residui			0,00	0,00	0,00	0,00
		Residui da gestione attuale	2015		55.000,00	0,00	0,00	55.000,00
		Residui totali			55.000,00	0,00	0,00	55.000,00
		00000457	MANUTENZIONI ORDINARIE - VEDI ENTRATA CAPP. 955-979-980 - SERVIZIO NECROSCOPICO E CIMITERIALE	2007	0,00	0,00	0,00	0,00
				2008	0,00	0,00	0,00	0,00

BILANCIO CONSUNTIVO 2015 - GESTIONE RESIDUI PASSIVI PER ANNO DI PROVENIENZA

Titolo	Intervento	Capitolo	Descrizione	Impegni per anno di provenienza	Importo ultimo consuntivo	Importo pagato	Insussistenze	Importo da conservare
				2010	0,00	0,00	0,00	0,00
TOTALE CAPITOLO	00000457	Residui			0,00	0,00	0,00	0,00
		Residui da gestione attuale	2015		0,00	0,00	0,00	0,00
		Residui totali			0,00	0,00	0,00	0,00
	00000610	MANUTENZIONI ORDINARIE BENI IMMOBILI		2011	0,00	0,00	0,00	0,00
				2012	14.193,00	14.188,95	4,05	0,00
				2013	58.811,18	12.146,96	46.664,22	0,00
				2014	7.510,00	0,00	7.510,00	0,00
TOTALE CAPITOLO	00000610	Residui			80.514,18	26.335,91	54.178,27	0,00
		Residui da gestione attuale	2015		97.357,84	19.082,39	0,00	78.275,45
		Residui totali			177.872,02	45.418,30	54.178,27	78.275,45
	00000647			2014	79.109,90	79.109,90	0,00	0,00
TOTALE CAPITOLO	00000647	Residui			79.109,90	79.109,90	0,00	0,00
		Residui da gestione attuale	2015		45.546,41	23.350,35	0,00	22.196,06
		Residui totali			124.656,31	102.460,25	0,00	22.196,06
	00000942	MANUTENZIONI ORDINARIE		2002	125,46	0,00	0,00	125,46
TOTALE CAPITOLO	00000942	Residui			125,46	0,00	0,00	125,46
		Residui da gestione attuale	2015		0,00	0,00	0,00	0,00
		Residui totali			125,46	0,00	0,00	125,46
	00001432	MANUTENZIONE ORDINARIE - VEDI ENTRATA CAP.955-979-980 - SERVIZIO NECROSCOPICO E CIMITERIALE		2003	0,00	0,00	0,00	0,00
TOTALE CAPITOLO	00001432	Residui			0,00	0,00	0,00	0,00
		Residui da gestione attuale	2015		0,00	0,00	0,00	0,00
		Residui totali			0,00	0,00	0,00	0,00
	00001439	MANUTENZIONI ORDINARIE - VEDI ENTRATA CAP. 979-980		2000	0,00	0,00	0,00	0,00
				2001	0,00	0,00	0,00	0,00
TOTALE CAPITOLO	00001439	Residui			0,00	0,00	0,00	0,00
		Residui da gestione attuale	2015		0,00	0,00	0,00	0,00
		Residui totali			0,00	0,00	0,00	0,00

BILANCIO CONSUNTIVO 2015 - GESTIONE RESIDUI PASSIVI PER ANNO DI PROVENIENZA

Titolo	Intervento	Capitolo	Descrizione	Impegni per anno di provenienza	Importo ultimo consuntivo	Importo pagato	Insussistenze	Importo da conservare
1	1100503	00001453	MANUTENZIONE ORDINARIE - VEDI ENTRATA CAP.955-979-980 - SERVIZIO NECROSCOPICO E CIMITERIALE	2001	0,00	0,00	0,00	0,00
				2004	0,00	0,00	0,00	0,00
				2005	0,00	0,00	0,00	0,00
				2009	0,00	0,00	0,00	0,00
TOTALE CAPITOLO		00001453	Residui		0,00	0,00	0,00	0,00
			Residui da gestione attuale	2015	41.334,72	0,00	0,00	41.334,72
			Residui totali		41.334,72	0,00	0,00	41.334,72
		00002031	MANUTENZIONI ORDINARIE AUTOVETTURE	2014	200,00	200,00	0,00	0,00
TOTALE CAPITOLO		00002031	Residui		200,00	200,00	0,00	0,00
			Residui da gestione attuale	2015	300,00	300,00	0,00	0,00
			Residui totali		500,00	500,00	0,00	0,00
		00002157	MANUTENZIONE ORDINARIE BENI MOBILI	2013	600,00	600,00	0,00	0,00
				2014	6.524,27	6.524,22	0,05	0,00
TOTALE CAPITOLO		00002157	Residui		7.124,27	7.124,22	0,05	0,00
			Residui da gestione attuale	2015	5.000,00	4.500,00	0,00	500,00
			Residui totali		12.124,27	11.624,22	0,05	500,00
		00002272	ALTRE SPESE PER SERVIZI - SERVIZIO NECROSCOPICO E CIMITERIALE	2012	0,00	0,00	0,00	0,00
				2013	1.632,16	1.632,16	0,00	0,00
				2014	142.898,96	134.779,69	8.119,27	0,00
TOTALE CAPITOLO		00002272	Residui		144.531,12	136.411,85	8.119,27	0,00
			Residui da gestione attuale	2015	389.593,84	293.381,24	0,00	96.212,60
			Residui totali		534.124,96	429.793,09	8.119,27	96.212,60
		00002279	UTENZE - SERVIZIO NECROSCOPICO E CIMITERIALE	2013	203,24	0,00	0,00	203,24
				2014	35.020,12	20.047,75	0,00	14.972,37

BILANCIO CONSUNTIVO 2015 - GESTIONE RESIDUI PASSIVI PER ANNO DI PROVENIENZA

Titolo	Intervento	Capitolo	Descrizione		Impegni per anno di provenienza	Importo ultimo consuntivo	Importo pagato	Insussistenze	Importo da conservare
TOTALE CAPITOLO		00002279	Residui			35.223,36	20.047,75	0,00	15.175,61
			Residui da gestione attuale	2015		40.300,00	40.300,00	0,00	0,00
			Residui totali			75.523,36	60.347,75	0,00	15.175,61
		00002296	ALTRE SPESE PER SERVIZI - VEDI ENTRATA CAP. 812		2014	74.804,00	74.804,00	0,00	0,00
TOTALE CAPITOLO		00002296	Residui			74.804,00	74.804,00	0,00	0,00
			Residui da gestione attuale	2015		172.523,00	81.586,00	0,00	90.937,00
			Residui totali			247.327,00	156.390,00	0,00	90.937,00
		00002299	ALTRE SPESE PER SERVIZI - VEDI ENTRATA CAP. 813		2013	0,00	0,00	0,00	0,00
					2014	344.464,80	343.804,85	659,95	0,00
TOTALE CAPITOLO		00002299	Residui			344.464,80	343.804,85	659,95	0,00
			Residui da gestione attuale	2015		1.356.901,97	956.339,24	0,00	400.562,73
			Residui totali			1.701.366,77	1.300.144,09	659,95	400.562,73
		00002301	ALTRE SPESE PER SERVIZI - SERVIZIO NECROSCOPICO E CIMITERIALE		2013	604,60	604,60	0,00	0,00
					2014	4.455,36	4.455,36	0,00	0,00
TOTALE CAPITOLO		00002301	Residui			5.059,96	5.059,96	0,00	0,00
			Residui da gestione attuale	2015		12.566,00	9.499,47	0,00	3.066,53
			Residui totali			17.625,96	14.559,43	0,00	3.066,53
TOTALE INTERVENTO	1100503		Residui			771.157,05	692.898,44	62.957,54	15.301,07
			Residui da gestione attuale	2015		2.216.423,78	1.428.338,69	0,00	788.085,09
			Residui totali			2.987.580,83	2.121.237,13	62.957,54	803.386,16
	1100504	00002307	LOCAZIONI BENI MOBILI - SERVIZIO NECROSCOPICO E CIMITERIALE		2014	500,00	0,00	500,00	0,00
TOTALE CAPITOLO		00002307	Residui			500,00	0,00	500,00	0,00
			Residui da gestione attuale	2015		800,00	50,00	0,00	750,00
			Residui totali			1.300,00	50,00	500,00	750,00
TOTALE INTERVENTO	1100504		Residui			500,00	0,00	500,00	0,00
			Residui da gestione attuale	2015		800,00	50,00	0,00	750,00
			Residui totali			1.300,00	50,00	500,00	750,00
	1100505	00001364	TRASFERIMENTI - SERVIZIO NECROSCOPICO E CIMITERIALE		2013	3.000,00	3.000,00	0,00	0,00

BILANCIO CONSUNTIVO 2015 - GESTIONE RESIDUI PASSIVI PER ANNO DI PROVENIENZA

Titolo	Intervento	Capitolo	Descrizione	Impegni per anno di provenienza	Importo ultimo consuntivo	Importo pagato	Insussistenze	Importo da conservare
				2014	4.000,00	4.000,00	0,00	0,00
TOTALE CAPITOLO	00001364	Residui			7.000,00	7.000,00	0,00	0,00
		Residui da gestione attuale	2015		7.759,64	3.759,64	0,00	4.000,00
		Residui totali			14.759,64	10.759,64	0,00	4.000,00
		00002313	TRASFERIMENTI- VEDI ENTRATA CAP. 235 - SERVIZIO NECROSCOPICO E CIMITERIALE	2014	7.710,00	7.710,00	0,00	0,00
TOTALE CAPITOLO	00002313	Residui			7.710,00	7.710,00	0,00	0,00
		Residui da gestione attuale	2015		5.134,00	0,00	0,00	5.134,00
		Residui totali			12.844,00	7.710,00	0,00	5.134,00
TOTALE INTERVENTO	1100505	Residui			14.710,00	14.710,00	0,00	0,00
		Residui da gestione attuale	2015		12.893,64	3.759,64	0,00	9.134,00
		Residui totali			27.603,64	18.469,64	0,00	9.134,00
	1100506	00000563	INTERESSI PASSIVI SU OBBLIGAZIONI - SERVIZIO NECROSCOPICO E CIMITERIALE	2012	0,00	0,00	0,00	0,00
TOTALE CAPITOLO	00000563	Residui			0,00	0,00	0,00	0,00
		Residui da gestione attuale	2015		274,53	274,53	0,00	0,00
		Residui totali			274,53	274,53	0,00	0,00
		00002311	INTERESSI PASSIVI SU MUTUI E PRESTITI - SERVIZIO NECROSCOPICO E CIMITERIALE	2012	0,00	0,00	0,00	0,00
TOTALE CAPITOLO	00002311	Residui			0,00	0,00	0,00	0,00
		Residui da gestione attuale	2015		98.554,76	98.554,76	0,00	0,00
		Residui totali			98.554,76	98.554,76	0,00	0,00
TOTALE INTERVENTO	1100506	Residui			0,00	0,00	0,00	0,00
		Residui da gestione attuale	2015		98.829,29	98.829,29	0,00	0,00
		Residui totali			98.829,29	98.829,29	0,00	0,00
TOTALE CAPITOLO	00000869	Residui			0,00	0,00	0,00	0,00
		Residui da gestione attuale	2015		642,85	642,85	0,00	0,00
		Residui totali			642,85	642,85	0,00	0,00
	1100507	00001078	I.R.A.P. - SERVIZIO NECROSCOPICO E CIMITERIALE	2011	0,00	0,00	0,00	0,00
				2012	0,00	0,00	0,00	0,00
				2013	40,90	40,90	0,00	0,00

BILANCIO CONSUNTIVO 2015 - GESTIONE RESIDUI PASSIVI PER ANNO DI PROVENIENZA

Titolo	Intervento	Capitolo	Descrizione	Impegni per anno di provenienza	Importo ultimo consuntivo	Importo pagato	Insussistenze	Importo da conservare
				2014	616,31	322,46	293,85	0,00
TOTALE CAPITOLO		00001078	Residui		657,21	363,36	293,85	0,00
			Residui da gestione attuale	2015	1.111,02	1.111,02	0,00	0,00
			Residui totali		1.768,23	1.474,38	293,85	0,00
		00002259		2012	0,00	0,00	0,00	0,00
				2013	0,00	0,00	0,00	0,00
				2014	23.728,20	11.564,82	12.163,38	0,00
TOTALE CAPITOLO		00002259	Residui		23.728,20	11.564,82	12.163,38	0,00
			Residui da gestione attuale	2015	68.151,23	57.696,77	0,00	10.454,46
			Residui totali		91.879,43	69.261,59	12.163,38	10.454,46
TOTALE INTERVENTO	1100507		Residui		24.385,41	11.928,18	12.457,23	0,00
			Residui da gestione attuale	2015	69.905,10	59.450,64	0,00	10.454,46
			Residui totali		94.290,51	71.378,82	12.457,23	10.454,46
	1110101	00003270	SALARI, STIPENDI, INDENNITA' E RIMBORSI VARI A DIPENDENTI - AFFISSIONI E PUBBLICITA'	2011	0,00	0,00	0,00	0,00
				2012	0,00	0,00	0,00	0,00
				2013	0,00	0,00	0,00	0,00
				2014	42.104,26	987,71	41.116,55	0,00
TOTALE CAPITOLO		00003270	Residui		42.104,26	987,71	41.116,55	0,00
			Residui da gestione attuale	2015	205.425,15	202.925,15	0,00	2.500,00
			Residui totali		247.529,41	203.912,86	41.116,55	2.500,00
		00003275	IMPORTO DA VERSARE PER ONERI RIFLESSI ASSISTENZIALI E PREVIDENZIALI A CARICO DELL'ENTE - AFFISSIONI E PUBBLICITA'	2013	0,00	0,00	0,00	0,00
				2014	17.891,38	7.292,09	10.599,29	0,00
TOTALE CAPITOLO		00003275	Residui		17.891,38	7.292,09	10.599,29	0,00
			Residui da gestione attuale	2015	54.473,20	47.289,50	0,00	7.183,70
			Residui totali		72.364,58	54.581,59	10.599,29	7.183,70

BILANCIO CONSUNTIVO 2015 - GESTIONE RESIDUI PASSIVI PER ANNO DI PROVENIENZA

Titolo	Intervento	Capitolo	Descrizione		Impegni per anno di provenienza	Importo ultimo consuntivo	Importo pagato	Insussistenze	Importo da conservare
TOTALE INTERVENTO		1110101	Residui			59.995,64	8.279,80	51.715,84	0,00
			Residui da gestione attuale	2015		259.898,35	250.214,65	0,00	9.683,70
			Residui totali			319.893,99	258.494,45	51.715,84	9.683,70
1	1110102	00003281	ACQUISTO BENI E MATERIALI DI CONSUMO - AFFISSIONI E PUBBLICITA'		2012	0,00	0,00	0,00	0,00
					2013	0,00	0,00	0,00	0,00
					2014	138,53	138,53	0,00	0,00
TOTALE CAPITOLO		00003281	Residui			138,53	138,53	0,00	0,00
			Residui da gestione attuale	2015		550,00	500,00	0,00	50,00
			Residui totali			688,53	638,53	0,00	50,00
TOTALE INTERVENTO		1110102	Residui			138,53	138,53	0,00	0,00
			Residui da gestione attuale	2015		550,00	500,00	0,00	50,00
			Residui totali			688,53	638,53	0,00	50,00
	1110103	00001007	ALTRE SPESE PER SERVIZI - AFFISSIONI E PUBBLICITA'		2007	0,00	0,00	0,00	0,00
					2008	0,00	0,00	0,00	0,00
					2009	17.864,85	0,00	17.864,85	0,00
					2010	0,00	0,00	0,00	0,00
					2011	0,00	0,00	0,00	0,00
					2012	0,00	0,00	0,00	0,00
					2013	0,00	0,00	0,00	0,00
					2014	177.037,43	158.711,33	18.326,10	0,00
TOTALE CAPITOLO		00001007	Residui			194.902,28	158.711,33	36.190,95	0,00
			Residui da gestione attuale	2015		296.190,95	171.431,64	0,00	124.759,31
			Residui totali			491.093,23	330.142,97	36.190,95	124.759,31
		00001563	MANUTENZIONI BENI MOBILI - VEDI ENTRATA CAP. 955-978-979-980		2011	0,00	0,00	0,00	0,00

BILANCIO CONSUNTIVO 2015 - GESTIONE RESIDUI PASSIVI PER ANNO DI PROVENIENZA

Titolo	Intervento	Capitolo	Descrizione	Impegni per anno di provenienza	Importo ultimo consuntivo	Importo pagato	Insussistenze	Importo da conservare
TOTALE CAPITOLO		00001563	Residui		0,00	0,00	0,00	0,00
			Residui da gestione attuale	2015	0,00	0,00	0,00	0,00
			Residui totali		0,00	0,00	0,00	0,00
		00002180	MANUTENZIONE ORDINARIE BENI MOBILI	2013	300,00	300,00	0,00	0,00
TOTALE CAPITOLO		00002180	Residui		300,00	300,00	0,00	0,00
			Residui da gestione attuale	2015	0,00	0,00	0,00	0,00
			Residui totali		300,00	300,00	0,00	0,00
TOTALE INTERVENTO		1110103	Residui		195.202,28	159.011,33	36.190,95	0,00
			Residui da gestione attuale	2015	296.190,95	171.431,64	0,00	124.759,31
			Residui totali		491.393,23	330.442,97	36.190,95	124.759,31
	1110104	00003296	LOCAZIONI BENI MOBILI - AFFISSIONI E PUBBLICITA'	2013	1.000,00	1.000,00	0,00	0,00
				2014	1.000,00	0,00	1.000,00	0,00
TOTALE CAPITOLO		00003296	Residui		2.000,00	1.000,00	1.000,00	0,00
			Residui da gestione attuale	2015	1.200,00	300,00	0,00	900,00
			Residui totali		3.200,00	1.300,00	1.000,00	900,00
TOTALE INTERVENTO		1110104	Residui		2.000,00	1.000,00	1.000,00	0,00
			Residui da gestione attuale	2015	1.200,00	300,00	0,00	900,00
			Residui totali		3.200,00	1.300,00	1.000,00	900,00
	1110107	00003271	I.R.A.P. - AFFISSIONI E PUBBLICITA'	2012	0,00	0,00	0,00	0,00
				2013	0,00	0,00	0,00	0,00
				2014	5.786,72	2.349,30	3.437,42	0,00
TOTALE CAPITOLO		00003271	Residui		5.786,72	2.349,30	3.437,42	0,00
			Residui da gestione attuale	2015	15.844,08	13.638,50	0,00	2.205,58
			Residui totali		21.630,80	15.987,80	3.437,42	2.205,58
TOTALE INTERVENTO		1110107	Residui		5.786,72	2.349,30	3.437,42	0,00
			Residui da gestione attuale	2015	15.844,08	13.638,50	0,00	2.205,58
			Residui totali		21.630,80	15.987,80	3.437,42	2.205,58
TOTALE CAPITOLO		00003155	Residui		0,00	0,00	0,00	0,00
			Residui da gestione attuale	2015	10.653,80	10.653,80	0,00	0,00
			Residui totali		10.653,80	10.653,80	0,00	0,00
TOTALE INTERVENTO		1110206	Residui		0,00	0,00	0,00	0,00

BILANCIO CONSUNTIVO 2015 - GESTIONE RESIDUI PASSIVI PER ANNO DI PROVENIENZA

Titolo	Intervento	Capitolo	Descrizione	Impegni per anno di provenienza	Importo ultimo consuntivo	Importo pagato	Insussistenze	Importo da conservare
			Residui da gestione attuale	2015	10.653,80	10.653,80	0,00	0,00
			Residui totali		10.653,80	10.653,80	0,00	0,00
1	1110401	00001044	SALARI, STIPENDI, INDENNITA' E RIMBORSI VARI A DIPENDENTI	2011	0,00	0,00	0,00	0,00
				2012	0,00	0,00	0,00	0,00
				2013	0,00	0,00	0,00	0,00
				2014	10.368,58	0,00	10.368,58	0,00
TOTALE CAPITOLO	00001044		Residui		10.368,58	0,00	10.368,58	0,00
			Residui da gestione attuale	2015	43.978,48	43.978,48	0,00	0,00
			Residui totali		54.347,06	43.978,48	10.368,58	0,00
		00001057	ONERI RIFLESSI PREVIDENZIALI ED ASSISTENZIALI	2011	0,00	0,00	0,00	0,00
				2012	0,00	0,00	0,00	0,00
				2013	0,00	0,00	0,00	0,00
				2014	2.251,23	1.619,30	631,93	0,00
TOTALE CAPITOLO	00001057		Residui		2.251,23	1.619,30	631,93	0,00
			Residui da gestione attuale	2015	11.520,55	9.875,48	0,00	1.645,07
			Residui totali		13.771,78	11.494,78	631,93	1.645,07
TOTALE INTERVENTO	1110401		Residui		12.619,81	1.619,30	11.000,51	0,00
			Residui da gestione attuale	2015	55.499,03	53.853,96	0,00	1.645,07
			Residui totali		68.118,84	55.473,26	11.000,51	1.645,07
	1110402	00003342	ACQUISTO BENI E MATERIALI DI CONSUMO - SERVIZI RELATIVI ALL'INDUSTRIA	2013	0,00	0,00	0,00	0,00
				2014	400,00	399,98	0,02	0,00
TOTALE CAPITOLO	00003342		Residui		400,00	399,98	0,02	0,00
			Residui da gestione attuale	2015	700,00	700,00	0,00	0,00
			Residui totali		1.100,00	1.099,98	0,02	0,00
TOTALE INTERVENTO	1110402		Residui		400,00	399,98	0,02	0,00
			Residui da gestione attuale	2015	700,00	700,00	0,00	0,00

BILANCIO CONSUNTIVO 2015 - GESTIONE RESIDUI PASSIVI PER ANNO DI PROVENIENZA

Titolo	Intervento	Capitolo	Descrizione	Impegni per anno di provenienza	Importo ultimo consuntivo	Importo pagato	Insussistenze	Importo da conservare
			Residui totali		1.100,00	1.099,98	0,02	0,00
1	1110403	00000736	ALTRE SPESE PER SERVIZI	2001	0,00	0,00	0,00	0,00
				2004	0,00	0,00	0,00	0,00
TOTALE CAPITOLO	00000736		Residui		0,00	0,00	0,00	0,00
			Residui da gestione attuale	2015	0,00	0,00	0,00	0,00
			Residui totali		0,00	0,00	0,00	0,00
		00000956	CONSULENZE, STUDI E COLLABORAZIONI	2003	0,00	0,00	0,00	0,00
TOTALE CAPITOLO	00000956		Residui		0,00	0,00	0,00	0,00
			Residui da gestione attuale	2015	0,00	0,00	0,00	0,00
			Residui totali		0,00	0,00	0,00	0,00
TOTALE INTERVENTO	1110403		Residui		0,00	0,00	0,00	0,00
			Residui da gestione attuale	2015	0,00	0,00	0,00	0,00
			Residui totali		0,00	0,00	0,00	0,00
	1110404	00000964	LOCAZIONE BENI IMMOBILI	2002	0,00	0,00	0,00	0,00
TOTALE CAPITOLO	00000964		Residui		0,00	0,00	0,00	0,00
			Residui da gestione attuale	2015	0,00	0,00	0,00	0,00
			Residui totali		0,00	0,00	0,00	0,00
		00003349	LOCAZIONI BENI MOBILI - SERVIZI RELATIVI ALL'INDUSTRIA	2013	1.000,00	1.000,00	0,00	0,00
				2014	1.000,00	0,00	1.000,00	0,00
TOTALE CAPITOLO	00003349		Residui		2.000,00	1.000,00	1.000,00	0,00
			Residui da gestione attuale	2015	1.000,00	100,00	0,00	900,00
			Residui totali		3.000,00	1.100,00	1.000,00	900,00
TOTALE INTERVENTO	1110404		Residui		2.000,00	1.000,00	1.000,00	0,00
			Residui da gestione attuale	2015	1.000,00	100,00	0,00	900,00
			Residui totali		3.000,00	1.100,00	1.000,00	900,00
	1110405	00003470	TRASFERIMENTI - SERVIZI RELATIVI ALL'INDUSTRIA	2014	3.616,00	3.616,00	0,00	0,00
TOTALE CAPITOLO	00003470		Residui		3.616,00	3.616,00	0,00	0,00
			Residui da gestione attuale	2015	3.616,00	0,00	0,00	3.616,00
			Residui totali		7.232,00	3.616,00	0,00	3.616,00
TOTALE INTERVENTO	1110405		Residui		3.616,00	3.616,00	0,00	0,00

BILANCIO CONSUNTIVO 2015 - GESTIONE RESIDUI PASSIVI PER ANNO DI PROVENIENZA

Titolo	Intervento	Capitolo	Descrizione	Impegni per anno di provenienza	Importo ultimo consuntivo	Importo pagato	Insussistenze	Importo da conservare
			Residui da gestione attuale	2015	3.616,00	0,00	0,00	3.616,00
			Residui totali		7.232,00	3.616,00	0,00	3.616,00
TOTALE CAPITOLO	00002460		Residui		0,00	0,00	0,00	0,00
			Residui da gestione attuale	2015	7.116,72	7.116,72	0,00	0,00
			Residui totali		7.116,72	7.116,72	0,00	0,00
TOTALE INTERVENTO	1110406		Residui		0,00	0,00	0,00	0,00
			Residui da gestione attuale	2015	7.116,72	7.116,72	0,00	0,00
			Residui totali		7.116,72	7.116,72	0,00	0,00
1	1110407	00001047	I.R.A.P.	2011	0,00	0,00	0,00	0,00
				2012	0,00	0,00	0,00	0,00
				2013	0,00	0,00	0,00	0,00
				2014	822,25	528,40	293,85	0,00
TOTALE CAPITOLO	00001047		Residui		822,25	528,40	293,85	0,00
			Residui da gestione attuale	2015	3.700,39	3.162,79	0,00	537,60
			Residui totali		4.522,64	3.691,19	293,85	537,60
TOTALE INTERVENTO	1110407		Residui		822,25	528,40	293,85	0,00
			Residui da gestione attuale	2015	3.700,39	3.162,79	0,00	537,60
			Residui totali		4.522,64	3.691,19	293,85	537,60
	1110501	00001885	COMPENSI DI VARIA NATURA A DIPENDENTI PER PRESTAZIONI VARIE - VEDI ENTRATA CAP. 761 - SERVIZI RELATIVI AL COMMERCIO	2003	0,00	0,00	0,00	0,00
				2004	0,00	0,00	0,00	0,00
				2005	0,00	0,00	0,00	0,00
				2008	0,00	0,00	0,00	0,00
				2013	0,00	0,00	0,00	0,00
TOTALE CAPITOLO	00001885		Residui		0,00	0,00	0,00	0,00
			Residui da gestione attuale	2015	2.515,15	1.102,90	0,00	1.412,25
			Residui totali		2.515,15	1.102,90	0,00	1.412,25

BILANCIO CONSUNTIVO 2015 - GESTIONE RESIDUI PASSIVI PER ANNO DI PROVENIENZA

Titolo	Intervento	Capitolo	Descrizione	Impegni per anno di provenienza	Importo ultimo consuntivo	Importo pagato	Insussistenze	Importo da conservare
1	1110501	00003490	SALARI, STIPENDI, INDENNITA' E RIMBORSI VARI A DIPENDENTI - SERVIZI RELATIVI AL COMMERCIO	2012	0,00	0,00	0,00	0,00
				2013	0,00	0,00	0,00	0,00
				2014	68.662,80	0,00	68.662,80	0,00
TOTALE CAPITOLO	00003490	Residui			68.662,80	0,00	68.662,80	0,00
		Residui da gestione attuale	2015		736.260,62	735.560,62	0,00	700,00
		Residui totali			804.923,42	735.560,62	68.662,80	700,00
		00003495	IMPORTO DA VERSARE PER ONERI RIFLESSI ASSISTENZIALI E PREVIDENZIALI A CARICO DELL'ENTE - SERVIZI RELATIVI AL COMMERCIO	2012	0,00	0,00	0,00	0,00
				2013	0,00	0,00	0,00	0,00
				2014	46.756,53	27.084,19	19.672,34	0,00
TOTALE CAPITOLO	00003495	Residui			46.756,53	27.084,19	19.672,34	0,00
		Residui da gestione attuale	2015		197.516,81	171.101,84	0,00	26.414,97
		Residui totali			244.273,34	198.186,03	19.672,34	26.414,97
TOTALE INTERVENTO	1110501	Residui			115.419,33	27.084,19	88.335,14	0,00
		Residui da gestione attuale	2015		936.292,58	907.765,36	0,00	28.527,22
		Residui totali			1.051.711,91	934.849,55	88.335,14	28.527,22
	1110502	00000923	ACQUISTO DI BENI E MATERIALE DI CONSUMO - SERVIZI RELATIVI AL COMMERCIO	2014	6.000,00	6.000,00	0,00	0,00
TOTALE CAPITOLO	00000923	Residui			6.000,00	6.000,00	0,00	0,00
		Residui da gestione attuale	2015		0,00	0,00	0,00	0,00
		Residui totali			6.000,00	6.000,00	0,00	0,00
		00003497	ACQUISTO BENI E MATERIALI DI CONSUMO - SERVIZI RELATIVI AL COMMERCIO	2013	520,00	520,00	0,00	0,00
				2014	1.611,20	1.311,20	300,00	0,00
TOTALE CAPITOLO	00003497	Residui			2.131,20	1.831,20	300,00	0,00

BILANCIO CONSUNTIVO 2015 - GESTIONE RESIDUI PASSIVI PER ANNO DI PROVENIENZA

Titolo	Intervento	Capitolo	Descrizione	Impegni per anno di provenienza	Importo ultimo consuntivo	Importo pagato	Insussistenze	Importo da conservare
			Residui da gestione attuale	2015	3.074,82	2.907,91	0,00	166,91
			Residui totali		5.206,02	4.739,11	300,00	166,91
TOTALE INTERVENTO	1110502		Residui		8.131,20	7.831,20	300,00	0,00
			Residui da gestione attuale	2015	3.074,82	2.907,91	0,00	166,91
			Residui totali		11.206,02	10.739,11	300,00	166,91
1	1110503	00000772	INCARICHI DI LAVORO AUTONOMO - SERVIZI RELATIVI AL COMMERCIO	2011	0,00	0,00	0,00	0,00
TOTALE CAPITOLO	00000772		Residui		0,00	0,00	0,00	0,00
			Residui da gestione attuale	2015	0,00	0,00	0,00	0,00
			Residui totali		0,00	0,00	0,00	0,00
		00001323	ALTRE SPESE PER SERVIZI - VEDI ENTRATA CAP. 736 - 474 - SERVIZI RELATIVI AL COMMERCIO	2008	0,00	0,00	0,00	0,00
				2009	0,00	0,00	0,00	0,00
				2010	0,00	0,00	0,00	0,00
				2012	14.116,32	14.116,32	0,00	0,00
				2013	14.484,58	10.793,03	0,00	3.691,55
TOTALE CAPITOLO	00001323		Residui		28.600,90	24.909,35	0,00	3.691,55
			Residui da gestione attuale	2015	34.627,30	504,35	0,00	34.122,95
			Residui totali		63.228,20	25.413,70	0,00	37.814,50
		00001565	MANUTENZIONI BENI MOBILI - VEDI ENTRATA CAP. 955-978-979-980	2011	0,00	0,00	0,00	0,00
TOTALE CAPITOLO	00001565		Residui		0,00	0,00	0,00	0,00
			Residui da gestione attuale	2015	0,00	0,00	0,00	0,00
			Residui totali		0,00	0,00	0,00	0,00
		00001597	INDENNITA' DI CARICA - VEDI ENTRATA CAP. 761 - SERVIZI RELATIVI AL COMMERCIO	2000	0,00	0,00	0,00	0,00
				2002	0,00	0,00	0,00	0,00

BILANCIO CONSUNTIVO 2015 - GESTIONE RESIDUI PASSIVI PER ANNO DI PROVENIENZA

Titolo	Intervento	Capitolo	Descrizione	Impegni per anno di provenienza	Importo ultimo consuntivo	Importo pagato	Insussistenze	Importo da conservare
1	1110503	00001597	INDENNITA' DI CARICA - VEDI ENTRATA CAP. 761 - SERVIZI RELATIVI AL COMMERCIO	2003	0,00	0,00	0,00	0,00
				2004	0,00	0,00	0,00	0,00
				2005	0,00	0,00	0,00	0,00
				2006	0,00	0,00	0,00	0,00
				2007	0,00	0,00	0,00	0,00
				2008	0,00	0,00	0,00	0,00
				2009	0,00	0,00	0,00	0,00
				2010	0,00	0,00	0,00	0,00
				2011	0,00	0,00	0,00	0,00
				2012	0,00	0,00	0,00	0,00
				2013	0,00	0,00	0,00	0,00
TOTALE CAPITOLO	00001597	Residui			0,00	0,00	0,00	0,00
		Residui da gestione attuale	2015		7.063,35	3.645,60	0,00	3.417,75
		Residui totali			7.063,35	3.645,60	0,00	3.417,75
		00001790	ALTRE SPESE PER SERVIZI - VEDI ENTRATA CAP.136	2011	0,00	0,00	0,00	0,00
TOTALE CAPITOLO	00001790	Residui			0,00	0,00	0,00	0,00
		Residui da gestione attuale	2015		0,00	0,00	0,00	0,00
		Residui totali			0,00	0,00	0,00	0,00
		00003445	ALTRE SPESE PER SERVIZI - SERVIZI RELATIVI AL COMMERCIO	2014	61.341,34	61.158,34	183,00	0,00
TOTALE CAPITOLO	00003445	Residui			61.341,34	61.158,34	183,00	0,00
		Residui da gestione attuale	2015		85.999,29	78.303,95	0,00	7.695,34
		Residui totali			147.340,63	139.462,29	183,00	7.695,34
		00003512		2012	0,00	0,00	0,00	0,00

BILANCIO CONSUNTIVO 2015 - GESTIONE RESIDUI PASSIVI PER ANNO DI PROVENIENZA

Titolo	Intervento	Capitolo	Descrizione	Impegni per anno di provenienza	Importo ultimo consuntivo	Importo pagato	Insussistenze	Importo da conservare
1	1110503	00003512	ALTRE SPESE PER SERVIZI - SERVIZI RELATIVI AL COMMERCIO	2013	0,00	0,00	0,00	0,00
				2014	4.583,83	4.583,83	0,00	0,00
TOTALE CAPITOLO	00003512	Residui			4.583,83	4.583,83	0,00	0,00
		Residui da gestione attuale	2015		8.205,82	5.965,75	0,00	2.240,07
		Residui totali			12.789,65	10.549,58	0,00	2.240,07
TOTALE INTERVENTO	1110503	Residui			94.526,07	90.651,52	183,00	3.691,55
		Residui da gestione attuale	2015		135.895,76	88.419,65	0,00	47.476,11
		Residui totali			230.421,83	179.071,17	183,00	51.167,66
	1110504	00003513	LOCAZIONI BENI MOBILI - SERVIZI RELATIVI AL COMMERCIO	2013	1.500,00	1.500,00	0,00	0,00
				2014	1.615,92	1.115,81	500,11	0,00
TOTALE CAPITOLO	00003513	Residui			3.115,92	2.615,81	500,11	0,00
		Residui da gestione attuale	2015		2.000,00	800,00	0,00	1.200,00
		Residui totali			5.115,92	3.415,81	500,11	1.200,00
TOTALE INTERVENTO	1110504	Residui			3.115,92	2.615,81	500,11	0,00
		Residui da gestione attuale	2015		2.000,00	800,00	0,00	1.200,00
		Residui totali			5.115,92	3.415,81	500,11	1.200,00
	1110505	00001791	TRASFERIMENTI - VEDI ENTRATA CAP. 136 - 736	2014	25.000,00	25.000,00	0,00	0,00
TOTALE CAPITOLO	00001791	Residui			25.000,00	25.000,00	0,00	0,00
		Residui da gestione attuale	2015		0,00	0,00	0,00	0,00
		Residui totali			25.000,00	25.000,00	0,00	0,00
		00003526	TRASFERIMENTI - SERVIZI RELATIVI AL COMMERCIO	2013	274.070,00	270.810,00	3.260,00	0,00
				2014	116.180,00	115.149,00	1.031,00	0,00
TOTALE CAPITOLO	00003526	Residui			390.250,00	385.959,00	4.291,00	0,00
		Residui da gestione attuale	2015		52.879,00	13.700,00	0,00	39.179,00
		Residui totali			443.129,00	399.659,00	4.291,00	39.179,00
		00003531	TRASFERIMENTI - VEDI ENTRATA CAPP. 198 E 199 - SERVIZI RELATIVI AL COMMERCIO	2014	21.700,00	16.863,20	4.836,80	0,00
TOTALE CAPITOLO	00003531	Residui			21.700,00	16.863,20	4.836,80	0,00
		Residui da gestione attuale	2015		52.800,00	52.800,00	0,00	0,00
		Residui totali			74.500,00	69.663,20	4.836,80	0,00

BILANCIO CONSUNTIVO 2015 - GESTIONE RESIDUI PASSIVI PER ANNO DI PROVENIENZA

Titolo	Intervento	Capitolo	Descrizione		Impegni per anno di provenienza	Importo ultimo consuntivo	Importo pagato	Insussistenze	Importo da conservare
TOTALE INTERVENTO		1110505	Residui			436.950,00	427.822,20	9.127,80	0,00
			Residui da gestione attuale	2015		105.679,00	66.500,00	0,00	39.179,00
			Residui totali			542.629,00	494.322,20	9.127,80	39.179,00
1	1110507	00003491	I.R.A.P. - SERVIZI RELATIVI AL COMMERCIO		2011	0,00	0,00	0,00	0,00
					2012	0,00	0,00	0,00	0,00
					2013	0,00	0,00	0,00	0,00
					2014	16.975,41	8.660,56	8.314,85	0,00
TOTALE CAPITOLO		00003491	Residui			16.975,41	8.660,56	8.314,85	0,00
			Residui da gestione attuale	2015		58.943,65	50.577,80	0,00	8.365,85
			Residui totali			75.919,06	59.238,36	8.314,85	8.365,85
TOTALE INTERVENTO		1110507	Residui			16.975,41	8.660,56	8.314,85	0,00
			Residui da gestione attuale	2015		58.943,65	50.577,80	0,00	8.365,85
			Residui totali			75.919,06	59.238,36	8.314,85	8.365,85
TOTALE 1 Spese correnti			Residui			66.739.490,98	39.329.128,23	19.144.296,39	8.266.066,36
			Residui da gestione attuale	2015		235.572.130,89	186.895.201,82	0,00	48.676.929,07
			Residui totali			302.311.621,87	226.224.330,05	19.144.296,39	56.942.995,43
2	2010101	00002441	ACQUISTO BENI IMMOBILI - VEDI ENTRATA CAP. 110		2012	1.243,37	0,00	0,00	1.243,37
TOTALE CAPITOLO		00002441	Residui			1.243,37	0,00	0,00	1.243,37
			Residui da gestione attuale	2015		0,00	0,00	0,00	0,00
			Residui totali			1.243,37	0,00	0,00	1.243,37
TOTALE INTERVENTO		2010101	Residui			1.243,37	0,00	0,00	1.243,37
			Residui da gestione attuale	2015		0,00	0,00	0,00	0,00
			Residui totali			1.243,37	0,00	0,00	1.243,37
	2010105	00000546	ACQUISTO DI BENI MOBILI, MACCHINARI ED ATTREZZATURE TECNICO-SCIENTIFICHE - VEDI ENTRATA CAP.960-1210 - ORGANI ISTITUZIONALI, PARTECIPAZIONE E DECENTRA		2006	0,00	0,00	0,00	0,00
TOTALE CAPITOLO		00000546	Residui			0,00	0,00	0,00	0,00
			Residui da gestione attuale	2015		0,00	0,00	0,00	0,00
			Residui totali			0,00	0,00	0,00	0,00
		00001895	ACQUISTO DI BENI ED ATTREZZATURE TECNO SCIENTIFICHE - VEDI ENTRATA CAP. 1045		2013	2.854,96	0,00	2.854,96	0,00

BILANCIO CONSUNTIVO 2015 - GESTIONE RESIDUI PASSIVI PER ANNO DI PROVENIENZA

Titolo	Intervento	Capitolo	Descrizione	Impegni per anno di provenienza	Importo ultimo consuntivo	Importo pagato	Insussistenze	Importo da conservare
TOTALE CAPITOLO		00001895	Residui		2.854,96	0,00	2.854,96	0,00
			Residui da gestione attuale	2015	0,00	0,00	0,00	0,00
			Residui totali		2.854,96	0,00	2.854,96	0,00
2	2010105	00002442	ACQUISTO DI BENI MOBILI, MACCHINARI, ED ATTREZZATURE TECNICO SCIENTIFICHE - VEDI ENTRATA CAP. 110	2012	19.891,80	58,43	17.647,37	2.186,00
TOTALE CAPITOLO		00002442	Residui		19.891,80	58,43	17.647,37	2.186,00
			Residui da gestione attuale	2015	17.647,37	2.842,00	0,00	14.805,37
			Residui totali		37.539,17	2.900,43	17.647,37	16.991,37
		00003661	ACQUISTO DI BENI MOBILI, MACCHINARI ED ATTREZZATURE TECNO-SCIENTIFICHE - ORGANI ISTITUZIONALI, PARTECIPAZIONE E DECENTRAMENTO	1999	192,37	0,00	0,00	192,37
				2007	0,00	0,00	0,00	0,00
				2010	7,80	0,00	7,80	0,00
				2011	9.238,24	8.908,84	329,40	0,00
				2012	17.087,20	3.079,01	14.008,19	0,00
TOTALE CAPITOLO		00003661	Residui		26.525,61	11.987,85	14.345,39	192,37
			Residui da gestione attuale	2015	14.015,99	0,00	0,00	14.015,99
			Residui totali		40.541,60	11.987,85	14.345,39	14.208,36
TOTALE INTERVENTO	2010105		Residui		49.272,37	12.046,28	34.847,72	2.378,37
			Residui da gestione attuale	2015	31.663,36	2.842,00	0,00	28.821,36
			Residui totali		80.935,73	14.888,28	34.847,72	31.199,73
	2010107	00001124	TRASFERIMENTI DI CAPITALE (REALIZZAZIONE OPERE DI CULTO) - VEDI ENTRATA CAP. 955-978-979-980 - ORGANI ISTITUZIONALI, PARTECIPAZIONE E DECENTRAMENTO	2005	29.759,00	0,00	29.759,00	0,00

BILANCIO CONSUNTIVO 2015 - GESTIONE RESIDUI PASSIVI PER ANNO DI PROVENIENZA

Titolo	Intervento	Capitolo	Descrizione	Impegni per anno di provenienza	Importo ultimo consuntivo	Importo pagato	Insussistenze	Importo da conservare
2	2010107	00001124	TRASFERIMENTI DI CAPITALE (REALIZZAZIONE OPERE DI CULTO) - VEDI ENTRATA CAP. 955-978-979-980 - ORGANI ISTITUZIONALI, PARTECIPAZIONE E DECENTRAMENTO	2006	34.163,00	0,00	34.163,00	0,00
				2007	21.209,20	0,00	21.209,20	0,00
				2008	16.237,20	0,00	16.237,20	0,00
				2009	43.498,24	0,00	43.498,24	0,00
				2010	34.009,18	1.833,60	32.175,58	0,00
				2011	22.591,00	1.771,00	20.820,00	0,00
				2012	49.844,00	20.955,60	28.888,40	0,00
				2013	82.760,36	0,00	82.760,36	0,00
TOTALE CAPITOLO	00001124	Residui			334.071,18	24.560,20	309.510,98	0,00
		Residui da gestione attuale	2015		186.633,65	0,00	0,00	186.633,65
		Residui totali			520.704,83	24.560,20	309.510,98	186.633,65
		00003665	TRASFERIMENTO DI CAPITALI - OPERE DI CULTO (VEDI ENTRATA CAP. 979 PARTE)	1998	0,00	0,00	0,00	0,00
TOTALE CAPITOLO	00003665	Residui			0,00	0,00	0,00	0,00
		Residui da gestione attuale	2015		0,00	0,00	0,00	0,00
		Residui totali			0,00	0,00	0,00	0,00
		00005258	ONERI NON RIPARTIBILI - FONDO SPESA PER	1990	1.684,29	0,00	1.684,29	0,00

BILANCIO CONSUNTIVO 2015 - GESTIONE RESIDUI PASSIVI PER ANNO DI PROVENIENZA

Titolo	Intervento	Capitolo	Descrizione	Impegni per anno di provenienza	Importo ultimo consuntivo	Importo pagato	Insussistenze	Importo da conservare
			OPERE DI CULTO (L.R. 44/87)					
				1992	0,00	0,00	0,00	0,00
				1994	714,09	0,00	714,09	0,00
				1996	0,00	0,00	0,00	0,00
TOTALE CAPITOLO	00005258		Residui		2.398,38	0,00	2.398,38	0,00
			Residui da gestione attuale	2015	0,00	0,00	0,00	0,00
			Residui totali		2.398,38	0,00	2.398,38	0,00
TOTALE INTERVENTO	2010107		Residui		336.469,56	24.560,20	311.909,36	0,00
			Residui da gestione attuale	2015	186.633,65	0,00	0,00	186.633,65
			Residui totali		523.103,21	24.560,20	311.909,36	186.633,65
	2010201	00001674	MANUTENZIONI BENI IMMOBILI - SEGRETERIA GENERALE, PERSONALE E ORGANIZZAZIONE - VEDI E. CAP. 1540	2000	0,00	0,00	0,00	0,00
				2012	4.236,30	727,76	0,00	3.508,54
TOTALE CAPITOLO	00001674		Residui		4.236,30	727,76	0,00	3.508,54
			Residui da gestione attuale	2015	0,00	0,00	0,00	0,00
			Residui totali		4.236,30	727,76	0,00	3.508,54
		00003680	SISTEMAZIONE STABILI DESTINATI AD UFFICI ED ARCHIVI	2012	0,00	0,00	0,00	0,00
TOTALE CAPITOLO	00003680		Residui		0,00	0,00	0,00	0,00
			Residui da gestione attuale	2015	0,00	0,00	0,00	0,00
			Residui totali		0,00	0,00	0,00	0,00
TOTALE INTERVENTO	2010201		Residui		4.236,30	727,76	0,00	3.508,54
			Residui da gestione attuale	2015	0,00	0,00	0,00	0,00
			Residui totali		4.236,30	727,76	0,00	3.508,54
	2010205	00000087	ACQUISTO DI BENI MOBILI, MACCHINARI ED ATTREZZATURE TECNOSCIENTIFICHE - VEDI ENTRATA CAP. 1110	2004	0,00	0,00	0,00	0,00
TOTALE CAPITOLO	00000087		Residui		0,00	0,00	0,00	0,00
			Residui da gestione attuale	2015	0,00	0,00	0,00	0,00
			Residui totali		0,00	0,00	0,00	0,00

BILANCIO CONSUNTIVO 2015 - GESTIONE RESIDUI PASSIVI PER ANNO DI PROVENIENZA

Titolo	Intervento	Capitolo	Descrizione	Impegni per anno di provenienza	Importo ultimo consuntivo	Importo pagato	Insussistenze	Importo da conservare
2	2010205	00000148	ACQUISTO ATTREZZATURE TECNICO-SCIENTIFICHE (VEDI ENTRATA PARTE CAP. 1128 E PARTE AVANZO ECONOMICO) - SEGRETERIA GENERALE, PERSONALE E ORGANIZZAZIONE	1995	0,00	0,00	0,00	0,00
				1998	0,00	0,00	0,00	0,00
TOTALE CAPITOLO	00000148	Residui			0,00	0,00	0,00	0,00
		Residui da gestione attuale	2015		0,00	0,00	0,00	0,00
		Residui totali			0,00	0,00	0,00	0,00
		00001253	ACQUISTO DI BENI MOBILI, MACCHINARI ED ATTREZZATURE TECNO-SCIENTIFICHE - SEGRETERIA GENERALE, PERSONALE E ORGANIZZAZIONE	2005	0,00	0,00	0,00	0,00
				2010	0,00	0,00	0,00	0,00
				2014	4.831,20	4.831,20	0,00	0,00
TOTALE CAPITOLO	00001253	Residui			4.831,20	4.831,20	0,00	0,00
		Residui da gestione attuale	2015		0,00	0,00	0,00	0,00
		Residui totali			4.831,20	4.831,20	0,00	0,00
		00001526	ACQUISTO DI BENI MOBILI,MACCHINARI ED ATTREZZATURE TECNO SCIENTIFICHE-VEDI ENTRATA CAP. 950-960-985-1000-1010	2000	0,00	0,00	0,00	0,00
TOTALE CAPITOLO	00001526	Residui			0,00	0,00	0,00	0,00
		Residui da gestione attuale	2015		0,00	0,00	0,00	0,00
		Residui totali			0,00	0,00	0,00	0,00
		00003666	ACQUISTO ATTREZZATURE INFORMATICHE E SOFTWARE (FINANZIATO CON AVANZO ECONOMICO) - SEGRETERIA GENERALE, PERSONALE E ORGANIZZAZIONE	1998	0,00	0,00	0,00	0,00
TOTALE CAPITOLO	00003666	Residui			0,00	0,00	0,00	0,00
		Residui da gestione attuale	2015		0,00	0,00	0,00	0,00

BILANCIO CONSUNTIVO 2015 - GESTIONE RESIDUI PASSIVI PER ANNO DI PROVENIENZA

Titolo	Intervento	Capitolo	Descrizione	Impegni per anno di provenienza	Importo ultimo consuntivo	Importo pagato	Insussistenze	Importo da conservare
			Residui totali		0,00	0,00	0,00	0,00
2	2010205	00003667	ACQUISTO ATTREZZATURE TECNICO - SCIENTIFICHE (VEDI ENTRATA CAP.1125) - SEGRETERIA GENERALE, PERSONALE E ORGANIZZAZIONE	1997	0,00	0,00	0,00	0,00
TOTALE CAPITOLO	00003667		Residui		0,00	0,00	0,00	0,00
			Residui da gestione attuale	2015	0,00	0,00	0,00	0,00
			Residui totali		0,00	0,00	0,00	0,00
TOTALE INTERVENTO	2010205		Residui		4.831,20	4.831,20	0,00	0,00
			Residui da gestione attuale	2015	0,00	0,00	0,00	0,00
			Residui totali		4.831,20	4.831,20	0,00	0,00
	2010301	00002247	FONDO RESTITUZIONE APERTURA DI CREDITO VEDI ENTRATA CAP. 960-985-1010 - GESTIONE ECONOMICA, FINANZIARIA, PROGRAMMAZIONE, PROVVEDITORATO E CONTROLLO DI	2003	0,00	0,00	0,00	0,00
TOTALE CAPITOLO	00002247		Residui		0,00	0,00	0,00	0,00
			Residui da gestione attuale	2015	0,00	0,00	0,00	0,00
			Residui totali		0,00	0,00	0,00	0,00
TOTALE CAPITOLO	00003673		Residui		872,57	872,57	0,00	0,00
			Residui da gestione attuale	2015	0,00	0,00	0,00	0,00
			Residui totali		872,57	872,57	0,00	0,00
	00005250		FONDO MAGGIORI SPESE ULTIMAZIONE OPERE PUBBLICHE IN APPALTO E REVISIONE PREZZI LAVORI IN CORSO - GESTIONE ECONOMICA, FINANZIARIA, PROGRAMMAZIONE, PROV	1975	0,00	0,00	0,00	0,00
				1980	152,83	0,00	152,83	0,00
				1981	11,87	0,00	11,87	0,00
				1983	0,00	0,00	0,00	0,00

BILANCIO CONSUNTIVO 2015 - GESTIONE RESIDUI PASSIVI PER ANNO DI PROVENIENZA

Titolo	Intervento	Capitolo	Descrizione	Impegni per anno di provenienza	Importo ultimo consuntivo	Importo pagato	Insussistenze	Importo da conservare
2	2010301	00005250	FONDO MAGGIORI SPESE ULTIMAZIONE OPERE PUBBLICHE IN APPALTO E REVISIONE PREZZI LAVORI IN CORSO - GESTIONE ECONOMICA, FINANZIARIA, PROGRAMMAZIONE, PROV	1985	0,00	0,00	0,00	0,00
				2001	0,00	0,00	0,00	0,00
				2002	0,00	0,00	0,00	0,00
TOTALE CAPITOLO	00005250	Residui			164,70	0,00	164,70	0,00
		Residui da gestione attuale	2015		0,00	0,00	0,00	0,00
		Residui totali			164,70	0,00	164,70	0,00
TOTALE INTERVENTO	2010301	Residui			1.037,27	872,57	164,70	0,00
		Residui da gestione attuale	2015		0,00	0,00	0,00	0,00
		Residui totali			1.037,27	872,57	164,70	0,00
	2010305	00001030	ACQUISTO DI BENI ATTR.TECNO-SCIENTIFICHE DI CUI TAGLIO ART. 11 C. 141 . - VEDI ENTRATA CAPP. 950-960-965-970-974-975-990-1000-1010	2007	0,00	0,00	0,00	0,00
				2014	7.381,24	7.381,24	0,00	0,00
TOTALE CAPITOLO	00001030	Residui			7.381,24	7.381,24	0,00	0,00
		Residui da gestione attuale	2015		8.488,76	8.488,76	0,00	0,00
		Residui totali			15.870,00	15.870,00	0,00	0,00
		00001037	ACQUISTO BENI MOBILI, MACCHINARI ED ATTREZZATURE TECNO-SCIENTIFICHE - GESTIONE ECONOMICA, FINANZIARIA, PROGRAMMAZIONE, PROVVEDITORATO E CONTROLLO DI G	2003	0,00	0,00	0,00	0,00
				2005	16,00	16,00	0,00	0,00
				2007	20,50	20,50	0,00	0,00

BILANCIO CONSUNTIVO 2015 - GESTIONE RESIDUI PASSIVI PER ANNO DI PROVENIENZA

Titolo	Intervento	Capitolo	Descrizione	Impegni per anno di provenienza	Importo ultimo consuntivo	Importo pagato	Insussistenze	Importo da conservare
			PROGRAMMAZIONE, PROVVEDITORATO E CONTROLLO DI G					
				2008	140,91	140,91	0,00	0,00
				2010	0,00	0,00	0,00	0,00
				2011	449,46	449,46	0,00	0,00
				2012	17.277,93	15.106,71	1.814,99	356,23
				2014	59.343,00	22.525,40	36.817,60	0,00
TOTALE CAPITOLO	00001037	Residui			77.247,80	38.258,98	38.632,59	356,23
		Residui da gestione attuale	2015		71.632,59	0,00	0,00	71.632,59
		Residui totali			148.880,39	38.258,98	38.632,59	71.988,82
	00001166	ACQUISTO DI BENI MOBILI MACCHINARI ED ATTREZZATURE TECNO-SCIENTIFICHE - VEDI ENTRATA CAPP. 950-960-965-970-974-975-990-1000-1010		2004	135,36	0,00	135,36	0,00
				2006	185,21	110,40	74,81	0,00
TOTALE CAPITOLO	00001166	Residui			320,57	110,40	210,17	0,00
		Residui da gestione attuale	2015		122.210,15	88.338,30	0,00	33.871,85
		Residui totali			122.530,72	88.448,70	210,17	33.871,85

BILANCIO CONSUNTIVO 2015 - GESTIONE RESIDUI PASSIVI PER ANNO DI PROVENIENZA

Titolo	Intervento	Capitolo	Descrizione	Impegni per anno di provenienza	Importo ultimo consuntivo	Importo pagato	Insussistenze	Importo da conservare
2	2010305	00001216	ACQUISTO DI BENI ED ATTREZZATURE TECNO SCIENTIFICHE - GESTIONE ECONOMICA, FINANZIARIA, PROGRAMMAZIONE, PROVVEDITORATO E CONTROLLO DI GESTIONE	2008	0,00	0,00	0,00	0,00
TOTALE CAPITOLO	00001216	Residui			0,00	0,00	0,00	0,00
		Residui da gestione attuale	2015		0,00	0,00	0,00	0,00
		Residui totali			0,00	0,00	0,00	0,00
		00003677	ACQUISTO DI BENI INVENTARIABILI - VEDI ENTRATA CAP. 955-979-980 - GESTIONE ECONOMICA, FINANZIARIA, PROGRAMMAZIONE, PROVVEDITORATO E CONTROLLO DI GESTI	2007	706,86	706,86	0,00	0,00
				2008	0,00	0,00	0,00	0,00
TOTALE CAPITOLO	00003677	Residui			706,86	706,86	0,00	0,00
		Residui da gestione attuale	2015		0,00	0,00	0,00	0,00
		Residui totali			706,86	706,86	0,00	0,00
		00003682	ACQUISTO DI ATTREZZATURE TECNO-SCIENTIFICHE - GESTIONE ECONOMICA, FINANZIARIA, PROGRAMMAZIONE, PROVVEDITORATO E CONTROLLO DI GESTIONE	2001	0,00	0,00	0,00	0,00
TOTALE CAPITOLO	00003682	Residui			0,00	0,00	0,00	0,00
		Residui da gestione attuale	2015		0,00	0,00	0,00	0,00
		Residui totali			0,00	0,00	0,00	0,00
TOTALE INTERVENTO	2010305	Residui			85.656,47	46.457,48	38.842,76	356,23
		Residui da gestione attuale	2015		202.331,50	96.827,06	0,00	105.504,44
		Residui totali			287.987,97	143.284,54	38.842,76	105.860,67
TOTALE CAPITOLO	00001255	Residui			0,00	0,00	0,00	0,00
		Residui da gestione attuale	2015		6.832,00	0,00	0,00	6.832,00
		Residui totali			6.832,00	0,00	0,00	6.832,00
	2010405	00002457	ACQUISTO DI BENI MOBILI, MACCHINARI ED ATTREZZATURE TECNO-SCIENTIFICHE - GESTIONE DELLE ENTRATE TRIBUTARIE E SERVIZI FISCALI	2003	0,00	0,00	0,00	0,00
TOTALE CAPITOLO	00002457	Residui			0,00	0,00	0,00	0,00
		Residui da gestione attuale	2015		0,00	0,00	0,00	0,00
		Residui totali			0,00	0,00	0,00	0,00

BILANCIO CONSUNTIVO 2015 - GESTIONE RESIDUI PASSIVI PER ANNO DI PROVENIENZA

Titolo	Intervento	Capitolo	Descrizione	Impegni per anno di provenienza	Importo ultimo consuntivo	Importo pagato	Insussistenze	Importo da conservare
TOTALE INTERVENTO		2010405	Residui		0,00	0,00	0,00	0,00
			Residui da gestione attuale	2015	6.832,00	0,00	0,00	6.832,00
			Residui totali		6.832,00	0,00	0,00	6.832,00
2	2010501	00001137	ACQUISTO DI BENI IMMOBILI - VEDI ENTRATA CAP. 950-970-975-990-1000 - GESTIONE DEI BENI DEMANIALI E PATRIMONIALI	2000	2.748,00	2.748,00	0,00	0,00
				2002	16.075,98	0,00	0,00	16.075,98
				2003	0,00	0,00	0,00	0,00
				2004	8.540,33	8.540,33	0,00	0,00
				2005	7.751,67	7.751,67	0,00	0,00
				2006	600,51	112,28	0,00	488,23
				2008	85.718,84	0,00	38.827,99	46.890,85
				2011	27.373,32	26.302,49	1.070,83	0,00
				2013	50.000,00	0,00	50.000,00	0,00
TOTALE CAPITOLO		00001137	Residui		198.808,65	45.454,77	89.898,82	63.455,06
			Residui da gestione attuale	2015	1.910.538,49	190.201,18	0,00	1.720.337,31
			Residui totali		2.109.347,14	235.655,95	89.898,82	1.783.792,37
		00001138	MANUTENZIONE BENI IMMOBILI - VEDI ENTRATA CAP. 950-970-975-990-1000 - GESTIONE DEI BENI DEMANIALI E PATRIMONIALI	1999	0,00	0,00	0,00	0,00
				2003	0,00	0,00	0,00	0,00

BILANCIO CONSUNTIVO 2015 - GESTIONE RESIDUI PASSIVI PER ANNO DI PROVENIENZA

Titolo	Intervento	Capitolo	Descrizione		Impegni per anno di provenienza	Importo ultimo consuntivo	Importo pagato	Insussistenze	Importo da conservare
					2004	0,00	0,00	0,00	0,00
					2005	0,00	0,00	0,00	0,00
					2006	28.476,79	28.476,79	0,00	0,00
					2009	2.572,71	2.572,71	0,00	0,00
TOTALE CAPITOLO	00001138	Residui				31.049,50	31.049,50	0,00	0,00
		Residui da gestione attuale		2015		0,00	0,00	0,00	0,00
		Residui totali				31.049,50	31.049,50	0,00	0,00
	00002087	ACQUISTO BENI IMMOBILI - VEDI ENTRATA CAP. 1015-640 - GESTIONE DEI BENI DEMANIALI E PATRIMONIALI			2005	685,82	114,92	570,90	0,00
TOTALE CAPITOLO	00002087	Residui				685,82	114,92	570,90	0,00
		Residui da gestione attuale		2015		0,00	0,00	0,00	0,00
		Residui totali				685,82	114,92	570,90	0,00
	00003731	ACQUISTO E RISTRUTTURAZIONE IMMOBILI ED INTERVENTI DIVERSI (VEDI ENTRATA CAP. 85 E AVANZO ECONOMICO)			1994	0,00	0,00	0,00	0,00
					1995	0,00	0,00	0,00	0,00
					1998	0,00	0,00	0,00	0,00
TOTALE CAPITOLO	00003731	Residui				0,00	0,00	0,00	0,00
		Residui da gestione attuale		2015		0,00	0,00	0,00	0,00
		Residui totali				0,00	0,00	0,00	0,00
	00003732	INVESTIMENTO SOMME RICAVATE DALL'ALIENAZIONE DI BENI (VEDI ENTRATA CAP. 950)			1992	0,00	0,00	0,00	0,00
					1994	0,00	0,00	0,00	0,00

BILANCIO CONSUNTIVO 2015 - GESTIONE RESIDUI PASSIVI PER ANNO DI PROVENIENZA

Titolo	Intervento	Capitolo	Descrizione	Impegni per anno di provenienza	Importo ultimo consuntivo	Importo pagato	Insussistenze	Importo da conservare
				1995	0,00	0,00	0,00	0,00
				1998	0,00	0,00	0,00	0,00
TOTALE CAPITOLO	00003732	Residui			0,00	0,00	0,00	0,00
		Residui da gestione attuale	2015		0,00	0,00	0,00	0,00
		Residui totali			0,00	0,00	0,00	0,00
	00003740	INTERVENTI STRAORDINARI SUL PATRIMONIO (VEDI ENTRATA CAP. 990 PARTE)		1996	0,00	0,00	0,00	0,00
TOTALE CAPITOLO	00003740	Residui			0,00	0,00	0,00	0,00
		Residui da gestione attuale	2015		0,00	0,00	0,00	0,00
		Residui totali			0,00	0,00	0,00	0,00
	00003742	ACQUISTO DI BENI IMMOBILI - VEDI ENTRATA CAP. 1231 - GESTIONE DEI BENI DEMANIALI E PATRIMONIALI		2001	0,00	0,00	0,00	0,00
TOTALE CAPITOLO	00003742	Residui			0,00	0,00	0,00	0,00
		Residui da gestione attuale	2015		0,00	0,00	0,00	0,00
		Residui totali			0,00	0,00	0,00	0,00
	00003746	INTERVENTI SUL PATRIMONIO PER ADEGUAMENTO NORMATIVA ANTINCENDIO (VEDI ENTRATA CAP. 20)		1994	0,00	0,00	0,00	0,00
TOTALE CAPITOLO	00003746	Residui			0,00	0,00	0,00	0,00
		Residui da gestione attuale	2015		0,00	0,00	0,00	0,00
		Residui totali			0,00	0,00	0,00	0,00
	00003752	MANUTENZIONE BENI IMMOBILI - VEDI ENTRATA CAP. 1231 - GESTIONE DEI BENI DEMANIALI E PATRIMONIALI		2002	0,00	0,00	0,00	0,00
TOTALE CAPITOLO	00003752	Residui			0,00	0,00	0,00	0,00
		Residui da gestione attuale	2015		0,00	0,00	0,00	0,00
		Residui totali			0,00	0,00	0,00	0,00
	00005260	FONDO SPESE INVESTIMENTI - GESTIONE DEI BENI DEMANIALI E PATRIMONIALI		1994	0,00	0,00	0,00	0,00
				1996	0,00	0,00	0,00	0,00

BILANCIO CONSUNTIVO 2015 - GESTIONE RESIDUI PASSIVI PER ANNO DI PROVENIENZA

Titolo	Intervento	Capitolo	Descrizione	Impegni per anno di provenienza	Importo ultimo consuntivo	Importo pagato	Insussistenze	Importo da conservare
TOTALE CAPITOLO	00005260		Residui		0,00	0,00	0,00	0,00
			Residui da gestione attuale	2015	0,00	0,00	0,00	0,00
			Residui totali		0,00	0,00	0,00	0,00
TOTALE INTERVENTO	2010501		Residui		230.543,97	76.619,19	90.469,72	63.455,06
			Residui da gestione attuale	2015	1.910.538,49	190.201,18	0,00	1.720.337,31
			Residui totali		2.141.082,46	266.820,37	90.469,72	1.783.792,37
2	2010502	00000802	ESPROPRI - VEDI ENTRATA CAPP. 1527-1528 - GESTIONE DEI BENI DEMANIALI E PATRIMONIALI	2006	0,00	0,00	0,00	0,00
TOTALE CAPITOLO	00000802		Residui		0,00	0,00	0,00	0,00
			Residui da gestione attuale	2015	0,00	0,00	0,00	0,00
			Residui totali		0,00	0,00	0,00	0,00
		00000815	ESPROPRI - VEDI ENTRATA CAPP. 960-985-1210 - GESTIONE DEI BENI DEMANIALI E PATRIMONIALI	2006	75.000,00	0,00	0,00	75.000,00
TOTALE CAPITOLO	00000815		Residui		75.000,00	0,00	0,00	75.000,00
			Residui da gestione attuale	2015	0,00	0,00	0,00	0,00
			Residui totali		75.000,00	0,00	0,00	75.000,00
		00000827	ESPROPRI - VEDI ENTRATA CAP. 1252 - GESTIONE DEI BENI DEMANIALI E PATRIMONIALI	2006	909.303,00	265.000,00	0,00	644.303,00
TOTALE CAPITOLO	00000827		Residui		909.303,00	265.000,00	0,00	644.303,00
			Residui da gestione attuale	2015	0,00	0,00	0,00	0,00
			Residui totali		909.303,00	265.000,00	0,00	644.303,00
		00000830		2006	700,00	0,00	700,00	0,00
TOTALE CAPITOLO	00000830		Residui		700,00	0,00	700,00	0,00
			Residui da gestione attuale	2015	0,00	0,00	0,00	0,00
			Residui totali		700,00	0,00	700,00	0,00
		00001602	ESPROPRI - GESTIONE DEI BENI DEMANIALI E PATRIMONIALI - VEDI ENTRATA CAP. 1224	2003	0,00	0,00	0,00	0,00
				2006	0,00	0,00	0,00	0,00
TOTALE CAPITOLO	00001602		Residui		0,00	0,00	0,00	0,00
			Residui da gestione attuale	2015	0,00	0,00	0,00	0,00
			Residui totali		0,00	0,00	0,00	0,00
TOTALE INTERVENTO	2010502		Residui		985.003,00	265.000,00	700,00	719.303,00
			Residui da gestione attuale	2015	0,00	0,00	0,00	0,00

BILANCIO CONSUNTIVO 2015 - GESTIONE RESIDUI PASSIVI PER ANNO DI PROVENIENZA

Titolo	Intervento	Capitolo	Descrizione	Impegni per anno di provenienza	Importo ultimo consuntivo	Importo pagato	Insussistenze	Importo da conservare
			Residui totali		985.003,00	265.000,00	700,00	719.303,00
2	2010505	00003694	ACQUISTO DI MACCHINE TECNO-SCIENTIFICHE - GESTIONE DEI BENI DEMANIALI E PATRIMONIALI	1997	0,00	0,00	0,00	0,00
	TOTALE CAPITOLO	00003694	Residui		0,00	0,00	0,00	0,00
			Residui da gestione attuale	2015	0,00	0,00	0,00	0,00
			Residui totali		0,00	0,00	0,00	0,00
	TOTALE INTERVENTO	2010505	Residui		0,00	0,00	0,00	0,00
			Residui da gestione attuale	2015	0,00	0,00	0,00	0,00
			Residui totali		0,00	0,00	0,00	0,00
	2010506	00000486	INCARICHI PROFESSIONALI PER FRAZIONAMENTI - GESTIONE DEI BENI DEMANIALI E PATRIMONIALI	1995	0,00	0,00	0,00	0,00
				1996	0,00	0,00	0,00	0,00
				1997	0,00	0,00	0,00	0,00
				1998	0,00	0,00	0,00	0,00
	TOTALE CAPITOLO	00000486	Residui		0,00	0,00	0,00	0,00
			Residui da gestione attuale	2015	0,00	0,00	0,00	0,00
			Residui totali		0,00	0,00	0,00	0,00
		00001162	INCARICHI PROFESSIONALI ESTERNI PER REALIZZAZIONE NUOVE OPERE - VEDI ENTRATA CAP.950-970-975-990-1000 - GESTIONE DEI BENI DEMANIALI E PATRIMONIALI	2000	0,00	0,00	0,00	0,00
				2006	8.808,80	0,00	8.808,80	0,00
	TOTALE CAPITOLO	00001162	Residui		8.808,80	0,00	8.808,80	0,00
			Residui da gestione attuale	2015	8.808,80	8.808,80	0,00	0,00
			Residui totali		17.617,60	8.808,80	8.808,80	0,00
	TOTALE INTERVENTO	2010506	Residui		8.808,80	0,00	8.808,80	0,00
			Residui da gestione attuale	2015	8.808,80	8.808,80	0,00	0,00

BILANCIO CONSUNTIVO 2015 - GESTIONE RESIDUI PASSIVI PER ANNO DI PROVENIENZA

Titolo	Intervento	Capitolo	Descrizione	Impegni per anno di provenienza	Importo ultimo consuntivo	Importo pagato	Insussistenze	Importo da conservare
			Residui totali		17.617,60	8.808,80	8.808,80	0,00
2	2010507	00001102	TRASFERIMENTI DI CAPITALE - GESTIONE DEI BENI DEMANIALI E PATRIMONIALI	2007	0,00	0,00	0,00	0,00
TOTALE CAPITOLO	00001102	Residui			0,00	0,00	0,00	0,00
		Residui da gestione attuale	2015		0,00	0,00	0,00	0,00
		Residui totali			0,00	0,00	0,00	0,00
TOTALE INTERVENTO	2010507	Residui			0,00	0,00	0,00	0,00
		Residui da gestione attuale	2015		0,00	0,00	0,00	0,00
		Residui totali			0,00	0,00	0,00	0,00
	2010601	00000083	MANUTENZIONE BENI IMMOBILI - VEDI ENTRATA CAP. 1234	2004	0,00	0,00	0,00	0,00
TOTALE CAPITOLO	00000083	Residui			0,00	0,00	0,00	0,00
		Residui da gestione attuale	2015		0,00	0,00	0,00	0,00
		Residui totali			0,00	0,00	0,00	0,00
		00000122	ACQUISTO BENI IMMOBILI - VEDI ENTRATA CAP. 1010-960-1210 - UFFICIO TECNICO	2008	0,00	0,00	0,00	0,00
				2011	14.719,57	14.529,57	0,00	190,00
				2012	72.078,86	34.203,60	714,29	37.160,97
TOTALE CAPITOLO	00000122	Residui			86.798,43	48.733,17	714,29	37.350,97
		Residui da gestione attuale	2015		32.216,14	0,00	0,00	32.216,14
		Residui totali			119.014,57	48.733,17	714,29	69.567,11
		00000226	MANUTENZIONE BENI IMMOBILI - VEDI ENTRATA CAP. 1188	2006	29.218,03	0,00	29.218,03	0,00
TOTALE CAPITOLO	00000226	Residui			29.218,03	0,00	29.218,03	0,00
		Residui da gestione attuale	2015		0,00	0,00	0,00	0,00
		Residui totali			29.218,03	0,00	29.218,03	0,00
		00000244	ACQUISTO DI BENI IMMOBILI - VEDI ENTRATA CAPP. 1248 - 1263 - 1062 - UFFICIO TECNICO	2011	49.884,48	0,00	39.494,48	10.390,00
TOTALE CAPITOLO	00000244	Residui			49.884,48	0,00	39.494,48	10.390,00
		Residui da gestione attuale	2015		3.908,50	0,00	0,00	3.908,50
		Residui totali			53.792,98	0,00	39.494,48	14.298,50
		00000255	ACQUISTO BENI IMMOBILI - VEDI ENTRATA CAP. 955-978-979-980 - 1540 - UFFICIO TECNICO	2012	1.345,24	1.345,24	0,00	0,00

BILANCIO CONSUNTIVO 2015 - GESTIONE RESIDUI PASSIVI PER ANNO DI PROVENIENZA

Titolo	Intervento	Capitolo	Descrizione	Impegni per anno di provenienza	Importo ultimo consuntivo	Importo pagato	Insussistenze	Importo da conservare
TOTALE CAPITOLO		00000255	Residui		1.345,24	1.345,24	0,00	0,00
			Residui da gestione attuale	2015	0,00	0,00	0,00	0,00
			Residui totali		1.345,24	1.345,24	0,00	0,00
		00000270	ACQUISTO DI BENI IMMOBILI - VEDI ENTRATA CAPP. 950-985-1010-1210	2004	8.215,82	0,00	8.215,82	0,00
TOTALE CAPITOLO		00000270	Residui		8.215,82	0,00	8.215,82	0,00
			Residui da gestione attuale	2015	3.550,20	0,00	0,00	3.550,20
			Residui totali		11.766,02	0,00	8.215,82	3.550,20
		00000275	MANUTENZIONE BENI IMMOBILI - VEDI ENTRATA CAPP. 950-985-1010-1210	2004	0,00	0,00	0,00	0,00
TOTALE CAPITOLO		00000275	Residui		0,00	0,00	0,00	0,00
			Residui da gestione attuale	2015	0,00	0,00	0,00	0,00
			Residui totali		0,00	0,00	0,00	0,00
		00000311	ACQUISTO DI BENI IMMOBILI - VEDI ENTRATA CAP. 1256 - 1058 -1071 UFFICIO TECNICO	2005	0,00	0,00	0,00	0,00
				2006	0,00	0,00	0,00	0,00
				2007	0,00	0,00	0,00	0,00
				2011	2.200,00	0,00	0,00	2.200,00
				2014	0,00	0,00	0,00	0,00
TOTALE CAPITOLO		00000311	Residui		2.200,00	0,00	0,00	2.200,00
			Residui da gestione attuale	2015	0,00	0,00	0,00	0,00
			Residui totali		2.200,00	0,00	0,00	2.200,00
		00000316	ACQUISTO DI BENI IMMOBILI - VEDI ENTRATA CAP. 1175	2005	0,00	0,00	0,00	0,00
TOTALE CAPITOLO		00000316	Residui		0,00	0,00	0,00	0,00
			Residui da gestione attuale	2015	0,00	0,00	0,00	0,00
			Residui totali		0,00	0,00	0,00	0,00
		00000362	ACQUISTO DI BENI IMMOBILI - VEDI ENTRATA CAP. 1264	2006	2.079,09	1.914,78	0,00	164,31
				2007	7.759,20	7.759,20	0,00	0,00

BILANCIO CONSUNTIVO 2015 - GESTIONE RESIDUI PASSIVI PER ANNO DI PROVENIENZA

Titolo	Intervento	Capitolo	Descrizione	Impegni per anno di provenienza	Importo ultimo consuntivo	Importo pagato	Insussistenze	Importo da conservare
2	2010601	00000362	ACQUISTO DI BENI IMMOBILI - VEDI ENTRATA CAP. 1264	2010	0,00	0,00	0,00	0,00
TOTALE CAPITOLO		00000362	Residui		9.838,29	9.673,98	0,00	164,31
			Residui da gestione attuale	2015	0,00	0,00	0,00	0,00
			Residui totali		9.838,29	9.673,98	0,00	164,31
		00000373	MANUTENZIONE BENI IMMOBILI - VEDI ENTRATA CAP. 1233-1105-1096-1097-1548 UFFICIO TECNICO	2009	9.293,17	4.864,20	0,00	4.428,97
				2012	10.370,00	5.660,80	0,00	4.709,20
				2013	367.796,34	29.268,98	338.527,36	0,00
				2014	188.670,17	2.587,20	186.082,97	0,00
TOTALE CAPITOLO		00000373	Residui		576.129,68	42.381,18	524.610,33	9.138,17
			Residui da gestione attuale	2015	327.993,09	193.052,13	0,00	134.940,96
			Residui totali		904.122,77	235.433,31	524.610,33	144.079,13
		00000574	MANUTENZIONE BENI IMMOBILI - UFFICIO TECNICO	2007	0,00	0,00	0,00	0,00
				2009	0,00	0,00	0,00	0,00
				2010	0,00	0,00	0,00	0,00
				2012	8.738,13	5.855,52	0,00	2.882,61
TOTALE CAPITOLO		00000574	Residui		8.738,13	5.855,52	0,00	2.882,61
			Residui da gestione attuale	2015	0,00	0,00	0,00	0,00
			Residui totali		8.738,13	5.855,52	0,00	2.882,61
		00001087	ACQUISTO DI BENI IMMOBILI - VEDI ENTRATA MUTUO CAP. 1283 - 1282	2002	0,00	0,00	0,00	0,00
				2003	0,00	0,00	0,00	0,00
				2004	5.741,24	0,00	5.741,24	0,00
				2006	62,40	31,20	31,20	0,00

BILANCIO CONSUNTIVO 2015 - GESTIONE RESIDUI PASSIVI PER ANNO DI PROVENIENZA

Titolo	Intervento	Capitolo	Descrizione		Impegni per anno di provenienza	Importo ultimo consuntivo	Importo pagato	Insussistenze	Importo da conservare
			MUTUO CAP. 1283 - 1282		2007	0,00	0,00	0,00	0,00
					2008	3.187,47	3.187,47	0,00	0,00
					2009	125.754,18	5.623,21	118.710,74	1.420,23
					2010	453.522,93	51.824,16	323.088,86	78.609,91
TOTALE CAPITOLO	00001087	Residui		2015		588.268,22	60.666,04	447.572,04	80.030,14
		Residui da gestione attuale				142.873,08	126.148,52	0,00	16.724,56
		Residui totali				731.141,30	186.814,56	447.572,04	96.754,70
	00001088	ACQUISTO DI BENI IMMOBILI - VEDI ENTRATA MUTUO CAP. 1296			2001	12.928,19	0,00	12.928,19	0,00
					2006	459.434,79	241.957,24	217.212,49	265,06
TOTALE CAPITOLO	00001088	Residui		2015		472.362,98	241.957,24	230.140,68	265,06
		Residui da gestione attuale				54.708,54	44.639,60	0,00	10.068,94
		Residui totali				527.071,52	286.596,84	230.140,68	10.334,00
	00001089	MANUTENZIONE BENI IMMOBILI - VEDI ENTRATA MUTUO CAP. 1284			1999	12.795,08	0,00	12.795,08	0,00
					2000	0,00	0,00	0,00	0,00
					2002	11.768,76	0,00	0,00	11.768,76
					2003	9.766,02	679,21	6.643,37	2.443,44
					2004	10.291,49	1.855,04	7.247,64	1.188,81
					2007	112.652,94	0,00	112.652,94	0,00
					2008	10.517,97	10.517,97	0,00	0,00
					2009	334.596,45	108.007,81	182.934,85	43.653,79
TOTALE CAPITOLO	00001089	Residui		2015		502.388,71	121.060,03	322.273,88	59.054,80
		Residui da gestione attuale				102.040,39	101.861,64	0,00	178,75

BILANCIO CONSUNTIVO 2015 - GESTIONE RESIDUI PASSIVI PER ANNO DI PROVENIENZA

Titolo	Intervento	Capitolo	Descrizione	Impegni per anno di provenienza	Importo ultimo consuntivo	Importo pagato	Insussistenze	Importo da conservare
			Residui totali		604.429,10	222.921,67	322.273,88	59.233,55
2	2010601	00001098	MANUTENZIONE BENI IMMOBILI - VEDI ENTRATA MUTUO CAP. 1294	2000	0,00	0,00	0,00	0,00
				2002	117,29	0,00	0,00	117,29
				2003	0,00	0,00	0,00	0,00
				2004	437,10	0,00	0,00	437,10
				2006	66.136,94	20.106,21	45.064,63	966,10
				2007	1.393,87	0,00	534,20	859,67
				2008	22.917,87	7.237,65	15.680,22	0,00
				2009	17.493,32	0,00	14.092,70	3.400,62
TOTALE CAPITOLO	00001098	Residui			108.496,39	27.343,86	75.371,75	5.780,78
		Residui da gestione attuale	2015		3.441,27	652,70	0,00	2.788,57
		Residui totali			111.937,66	27.996,56	75.371,75	8.569,35
		00001101	MANUTENZIONE BENI IMMOBILI - VEDI ENTRATA CAP. 955-978-979-980	2004	0,00	0,00	0,00	0,00
				2006	0,00	0,00	0,00	0,00
				2007	403,69	0,00	0,00	403,69
				2012	834.119,99	241.628,74	568.935,61	23.555,64
				2014	2.392.169,00	17.776,43	2.374.392,57	0,00
TOTALE CAPITOLO	00001101	Residui			3.226.692,68	259.405,17	2.943.328,18	23.959,33
		Residui da gestione attuale	2015		509.452,54	302.049,97	0,00	207.402,57
		Residui totali			3.736.145,22	561.455,14	2.943.328,18	231.361,90
		00001106	MANUTENZIONE BENI IMMOBILI - VEDI ENTRATA CAP. 978-979-980	2001	3.506,76	0,00	3.506,76	0,00
				2005	2.040,44	0,00	0,00	2.040,44

BILANCIO CONSUNTIVO 2015 - GESTIONE RESIDUI PASSIVI PER ANNO DI PROVENIENZA

Titolo	Intervento	Capitolo	Descrizione		Impegni per anno di provenienza	Importo ultimo consuntivo	Importo pagato	Insussistenze	Importo da conservare
					2006	0,00	0,00	0,00	0,00
TOTALE CAPITOLO	00001106	Residui				5.547,20	0,00	3.506,76	2.040,44
		Residui da gestione attuale		2015		0,00	0,00	0,00	0,00
		Residui totali				5.547,20	0,00	3.506,76	2.040,44
	00001118				1999	0,00	0,00	0,00	0,00
					2000	0,00	0,00	0,00	0,00
					2001	0,00	0,00	0,00	0,00
TOTALE CAPITOLO	00001118	Residui				0,00	0,00	0,00	0,00
		Residui da gestione attuale		2015		0,00	0,00	0,00	0,00
		Residui totali				0,00	0,00	0,00	0,00
	00001133	MANUTENZIONE BENI IMMOBILI - VEDI ENTRATA CAP.960-985-1210-1010 - UFFICIO TECNICO			2002	0,00	0,00	0,00	0,00
					2004	530,95	30,70	0,00	500,25
					2005	558.336,79	113.558,53	323.195,74	121.582,52
					2006	3.809,21	1.789,61	428,40	1.591,20
					2007	470,40	0,00	315,23	155,17
					2008	1.615,43	1.615,43	0,00	0,00
TOTALE CAPITOLO	00001133	Residui				564.762,78	116.994,27	323.939,37	123.829,14
		Residui da gestione attuale		2015		84.941,31	77.012,17	0,00	7.929,14
		Residui totali				649.704,09	194.006,44	323.939,37	131.758,28
	00001134	MANUTENZIONE BENI IMMOBILI - VEDI ENTRATA CAP.960-985-1010-1210			2001	1.161,81	0,00	534,02	627,79
					2002	5.288,50	0,00	5.288,50	0,00
					2003	8.035,58	0,00	8.035,58	0,00
					2004	34.580,14	7.387,19	27.167,74	25,21

BILANCIO CONSUNTIVO 2015 - GESTIONE RESIDUI PASSIVI PER ANNO DI PROVENIENZA

Titolo	Intervento	Capitolo	Descrizione	Impegni per anno di provenienza	Importo ultimo consuntivo	Importo pagato	Insussistenze	Importo da conservare
				2005	4.083,99	0,00	545,59	3.538,40
				2006	9.875,08	0,00	6.877,95	2.997,13
				2007	92.907,67	48.806,82	37.577,56	6.523,29
				2008	39.331,19	4.314,69	23.196,55	11.819,95
TOTALE CAPITOLO	00001134	Residui			195.263,96	60.508,70	109.223,49	25.531,77
		Residui da gestione attuale	2015		24.595,00	23.195,94	0,00	1.399,06
		Residui totali			219.858,96	83.704,64	109.223,49	26.930,83
	00001187	MANUTENZIONE BENI IMMOBILI - VEDI ENTRATA CAPP. 960-985-1210-1010		2004	559,63	0,00	0,00	559,63
				2005	2.610,68	0,00	192,00	2.418,68
				2006	19.063,23	0,00	19.063,23	0,00
				2007	1.625,00	1.625,00	0,00	0,00
TOTALE CAPITOLO	00001187	Residui			23.858,54	1.625,00	19.255,23	2.978,31
		Residui da gestione attuale	2015		0,00	0,00	0,00	0,00
		Residui totali			23.858,54	1.625,00	19.255,23	2.978,31
	00001233	ACQUISTO DI BENI IMMOBILI - VEDI ENTRATA CAPP. 1536 e 1551 - UFFICIO TECNICO		2010	1.290,85	0,00	1.290,85	0,00
				2012	163.816,03	96.616,85	67.199,18	0,00
TOTALE CAPITOLO	00001233	Residui			165.106,88	96.616,85	68.490,03	0,00
		Residui da gestione attuale	2015		43.483,80	42.965,40	0,00	518,40
		Residui totali			208.590,68	139.582,25	68.490,03	518,40
	00001242	ACQUISTO DI BENI IMMOBILI (VEDI ENTRATA CAPP. 960 - 1010 - 1210) - UFFICIO TECNICO		2011	259.794,99	34.104,89	199.127,36	26.562,74
				2012	2.141.304,31	727.281,32	1.359.052,32	54.970,67
				2013	8.410,29	0,00	8.410,29	0,00
TOTALE CAPITOLO	00001242	Residui			2.409.509,59	761.386,21	1.566.589,97	81.533,41
		Residui da gestione attuale	2015		354.989,09	261.066,98	0,00	93.922,11

BILANCIO CONSUNTIVO 2015 - GESTIONE RESIDUI PASSIVI PER ANNO DI PROVENIENZA

Titolo	Intervento	Capitolo	Descrizione	Impegni per anno di provenienza	Importo ultimo consuntivo	Importo pagato	Insussistenze	Importo da conservare
			Residui totali		2.764.498,68	1.022.453,19	1.566.589,97	175.455,52
2	2010601	00001303	MANUTENZIONI BENI IMMOBILI	2003	0,00	0,00	0,00	0,00
TOTALE CAPITOLO	00001303	Residui			0,00	0,00	0,00	0,00
		Residui da gestione attuale	2015		0,00	0,00	0,00	0,00
		Residui totali			0,00	0,00	0,00	0,00
		00001306	ACQUISTO DI BENI IMMOBILI	2002	359,95	0,00	359,95	0,00
				2007	1.210,48	202,54	1.007,94	0,00
				2008	0,00	0,00	0,00	0,00
				2010	0,00	0,00	0,00	0,00
				2011	196.630,03	85.840,07	6.129,07	104.660,89
				2012	135.821,41	16.337,48	107.958,12	11.525,81
				2013	755.063,27	248.086,65	506.958,66	17,96
				2014	1.350.831,00	60,00	1.350.771,00	0,00
TOTALE CAPITOLO	00001306	Residui			2.439.916,14	350.526,74	1.973.184,74	116.204,66
		Residui da gestione attuale	2015		638.048,50	411.680,47	0,00	226.368,03
		Residui totali			3.077.964,64	762.207,21	1.973.184,74	342.572,69
		00001314	MANUTENZIONE BENI IMMOBILI - VEDI ENTRATA CAP. 1075	2009	0,00	0,00	0,00	0,00
				2010	34.200,00	0,00	34.200,00	0,00
TOTALE CAPITOLO	00001314	Residui			34.200,00	0,00	34.200,00	0,00
		Residui da gestione attuale	2015		0,00	0,00	0,00	0,00
		Residui totali			34.200,00	0,00	34.200,00	0,00
		00001396	ACQUISTO DI BENI IMMOBILI - VEDI ENTRATA CAP. 1216-1228-1243-1222-1244-1221-1101-1098-1516-10 66-1065-1071-1064 - UFFICIO TECNICO	2003	0,00	0,00	0,00	0,00
				2005	3.570,45	0,00	3.038,91	531,54
				2007	5.450,60	0,00	5.450,60	0,00

BILANCIO CONSUNTIVO 2015 - GESTIONE RESIDUI PASSIVI PER ANNO DI PROVENIENZA

Titolo	Intervento	Capitolo	Descrizione	Impegni per anno di provenienza	Importo ultimo consuntivo	Importo pagato	Insussistenze	Importo da conservare
2	2010601	00001396	ACQUISTO DI BENI IMMOBILI - VEDI ENTRATA CAP. 1216-1228-1243-1222-1244-1221-1101-1098-1516-10 66-1065-1071-1064 - UFFICIO TECNICO	2008	0,00	0,00	0,00	0,00
				2009	237,85	0,00	0,00	237,85
				2010	528,00	0,00	0,00	528,00
				2012	992.495,01	0,00	992.495,01	0,00
TOTALE CAPITOLO		00001396	Residui		1.002.281,91	0,00	1.000.984,52	1.297,39
			Residui da gestione attuale	2015	992.495,01	798.558,55	0,00	193.936,46
			Residui totali		1.994.776,92	798.558,55	1.000.984,52	195.233,85
		00001562	MANUTENZIONE BENI IMMOBILI-VEDI ENTRATA CAP. 1221-1163	2000	0,00	0,00	0,00	0,00
				2001	166,77	0,00	0,00	166,77
				2002	0,00	0,00	0,00	0,00
				2004	0,00	0,00	0,00	0,00
				2006	3.493,54	0,00	0,00	3.493,54
				2014	150.000,00	0,00	150.000,00	0,00
TOTALE CAPITOLO		00001562	Residui		153.660,31	0,00	150.000,00	3.660,31
			Residui da gestione attuale	2015	24.710,13	0,00	0,00	24.710,13
			Residui totali		178.370,44	0,00	150.000,00	28.370,44
		00001647	ACQUISTO DI BENI IMMOBILI - VEDI ENTRATA CAP. 1069 - 1153	2010	0,00	0,00	0,00	0,00
				2011	0,00	0,00	0,00	0,00
				2012	0,00	0,00	0,00	0,00

BILANCIO CONSUNTIVO 2015 - GESTIONE RESIDUI PASSIVI PER ANNO DI PROVENIENZA

Titolo	Intervento	Capitolo	Descrizione	Impegni per anno di provenienza	Importo ultimo consuntivo	Importo pagato	Insussistenze	Importo da conservare
			CAP. 1069 - 1153					
TOTALE CAPITOLO		00001647	Residui		0,00	0,00	0,00	0,00
			Residui da gestione attuale	2015	0,00	0,00	0,00	0,00
			Residui totali		0,00	0,00	0,00	0,00
		00001648	ACQUISTO DI BENI IMMOBILI - VEDI ENTRATA CAPP. 1054 - 1070	2011	1.218.408,16	504.718,61	710.387,98	3.301,57
TOTALE CAPITOLO		00001648	Residui		1.218.408,16	504.718,61	710.387,98	3.301,57
			Residui da gestione attuale	2015	445.355,67	433.163,95	0,00	12.191,72
			Residui totali		1.663.763,83	937.882,56	710.387,98	15.493,29
		00001710	ACQUISTO BENI IMMOBILI - VEDI ENTRATA CAP. 1010	2004	2.577,46	0,00	2.577,46	0,00
				2005	589.623,20	40.536,71	531.221,18	17.865,31
				2006	1.732.325,24	3.471,22	1.637.519,89	91.334,13
				2008	15.249,93	0,00	0,00	15.249,93
TOTALE CAPITOLO		00001710	Residui		2.339.775,83	44.007,93	2.171.318,53	124.449,37
			Residui da gestione attuale	2015	2.001.404,14	450.360,43	0,00	1.551.043,71
			Residui totali		4.341.179,97	494.368,36	2.171.318,53	1.675.493,08
		00001734	ACQUISTO DI BENI IMMOBILI - VEDI ENTRATA CAPP. 1143 - 1184	2008	0,00	0,00	0,00	0,00
				2009	5.405,22	5.405,22	0,00	0,00
				2011	2.518.305,34	13.757,07	2.504.548,27	0,00
TOTALE CAPITOLO		00001734	Residui		2.523.710,56	19.162,29	2.504.548,27	0,00
			Residui da gestione attuale	2015	2.491.674,31	1.469.627,59	0,00	1.022.046,72
			Residui totali		5.015.384,87	1.488.789,88	2.504.548,27	1.022.046,72
		00001736	MANUTENZIONE BENI IMMOBILI - VEDI ENTRATA BOC CAP. 1311	2002	0,00	0,00	0,00	0,00
TOTALE CAPITOLO		00001736	Residui		0,00	0,00	0,00	0,00
			Residui da gestione attuale	2015	0,00	0,00	0,00	0,00
			Residui totali		0,00	0,00	0,00	0,00
		00001737	ACQUISTO DI BENI IMMOBILI - VEDI ENTRATA CAP. 1272	2001	1.193,98	1.193,98	0,00	0,00

BILANCIO CONSUNTIVO 2015 - GESTIONE RESIDUI PASSIVI PER ANNO DI PROVENIENZA

Titolo	Intervento	Capitolo	Descrizione	Impegni per anno di provenienza	Importo ultimo consuntivo	Importo pagato	Insussistenze	Importo da conservare
TOTALE CAPITOLO		00001737	Residui		1.193,98	1.193,98	0,00	0,00
			Residui da gestione attuale	2015	0,00	0,00	0,00	0,00
			Residui totali		1.193,98	1.193,98	0,00	0,00
		00001823	ACQUISTO DI BENI IMMOBILI - VEDI ENTRATA CAP. 1533 - UFFICIO TECNICO	2008	0,00	0,00	0,00	0,00
				2011	0,00	0,00	0,00	0,00
TOTALE CAPITOLO		00001823	Residui		0,00	0,00	0,00	0,00
			Residui da gestione attuale	2015	0,00	0,00	0,00	0,00
			Residui totali		0,00	0,00	0,00	0,00
		00001858	ACQUISTO BENI IMMOBILI-VEDI ENTRATA CAP. 1139 - 1529 - UFFICIO TECNICO	2001	1.440,10	0,00	1.440,10	0,00
				2011	0,00	0,00	0,00	0,00
TOTALE CAPITOLO		00001858	Residui		1.440,10	0,00	1.440,10	0,00
			Residui da gestione attuale	2015	1.440,10	0,00	0,00	1.440,10
			Residui totali		2.880,20	0,00	1.440,10	1.440,10
		00001875	ACQUISTO DI BENI IMMOBILI - VEDI ENTRATA CAP. 1000	2001	0,00	0,00	0,00	0,00
TOTALE CAPITOLO		00001875	Residui		0,00	0,00	0,00	0,00
			Residui da gestione attuale	2015	0,00	0,00	0,00	0,00
			Residui totali		0,00	0,00	0,00	0,00
		00001889	ACQUISTO DI BENI IMMOBILI - VEDI ENTRATA CAP. 1234 - UFFICIO TECNICO	2010	174,12	174,12	0,00	0,00
				2011	0,00	0,00	0,00	0,00
				2012	0,00	0,00	0,00	0,00
				2013	0,00	0,00	0,00	0,00
TOTALE CAPITOLO		00001889	Residui		174,12	174,12	0,00	0,00
			Residui da gestione attuale	2015	3.550,20	0,00	0,00	3.550,20
			Residui totali		3.724,32	174,12	0,00	3.550,20
		00002083	MANUTENZIONE BENI IMMOBILI - VEDI ENTRATA CAP. 979-980	2001	686,19	0,00	686,19	0,00

BILANCIO CONSUNTIVO 2015 - GESTIONE RESIDUI PASSIVI PER ANNO DI PROVENIENZA

Titolo	Intervento	Capitolo	Descrizione	Impegni per anno di provenienza	Importo ultimo consuntivo	Importo pagato	Insussistenze	Importo da conservare
TOTALE CAPITOLO		00002083	Residui		686,19	0,00	686,19	0,00
			Residui da gestione attuale	2015	0,00	0,00	0,00	0,00
			Residui totali		686,19	0,00	686,19	0,00
2	2010601	00002091	MANUTENZIONI STRAORDINARIE - VEDI ENTRATA CAP. 1129	2007	0,00	0,00	0,00	0,00
				2008	53.827,97	0,00	53.827,97	0,00
				2009	432.281,93	0,00	432.281,93	0,00
TOTALE CAPITOLO		00002091	Residui		486.109,90	0,00	486.109,90	0,00
			Residui da gestione attuale	2015	53.827,97	53.827,97	0,00	0,00
			Residui totali		539.937,87	53.827,97	486.109,90	0,00
		00002121	MANUTENZIONE BENI IMMOBILI - VEDI ENTRATA CAP. 1153 - 1266 - 1086	2002	0,00	0,00	0,00	0,00
				2006	0,00	0,00	0,00	0,00
				2007	0,00	0,00	0,00	0,00
				2008	8.532,28	8.484,85	0,00	47,43
				2009	0,00	0,00	0,00	0,00
				2013	100.795,83	44.647,34	56.148,49	0,00
				2014	150.000,00	0,00	150.000,00	0,00
TOTALE CAPITOLO		00002121	Residui		259.328,11	53.132,19	206.148,49	47,43
			Residui da gestione attuale	2015	896,86	0,00	0,00	896,86
			Residui totali		260.224,97	53.132,19	206.148,49	944,29
		00002249	MANUTENZIONE BENI IMMOBILI - VEDI ENTRATA MUTUO CAP. 1323 - UFFICIO TECNICO	2006	2,00	0,00	2,00	0,00
				2009	0,00	0,00	0,00	0,00
TOTALE CAPITOLO		00002249	Residui		2,00	0,00	2,00	0,00
			Residui da gestione attuale	2015	0,00	0,00	0,00	0,00
			Residui totali		2,00	0,00	2,00	0,00

BILANCIO CONSUNTIVO 2015 - GESTIONE RESIDUI PASSIVI PER ANNO DI PROVENIENZA

Titolo	Intervento	Capitolo	Descrizione	Impegni per anno di provenienza	Importo ultimo consuntivo	Importo pagato	Insussistenze	Importo da conservare
2	2010601	00002363	ACQUISTO BENI IMMOBILI - VEDI ENTRATA CAP. 1171 - 1537 - 1538	2010	172,50	0,00	0,00	172,50
TOTALE CAPITOLO		00002363	Residui		172,50	0,00	0,00	172,50
			Residui da gestione attuale	2015	0,00	0,00	0,00	0,00
			Residui totali		172,50	0,00	0,00	172,50
		00002466	ACQUISTO BENI IMMOBILI - VEDI ENTRATA CAP. 1063 - UFFICIO TECNICO	2010	0,00	0,00	0,00	0,00
TOTALE CAPITOLO		00002466	Residui		0,00	0,00	0,00	0,00
			Residui da gestione attuale	2015	0,00	0,00	0,00	0,00
			Residui totali		0,00	0,00	0,00	0,00
		00002469	ACQUISTO DI BENI IMMOBILI - VEDI ENTRATA CAP. 1182	2006	0,00	0,00	0,00	0,00
TOTALE CAPITOLO		00002469	Residui		0,00	0,00	0,00	0,00
			Residui da gestione attuale	2015	0,00	0,00	0,00	0,00
			Residui totali		0,00	0,00	0,00	0,00
		00002488	MANUTENZIONE BENI IMMOBILI - VEDI PARTE CAP. E. 1252 - 1540	2009	133.802,48	6.303,30	127.499,18	0,00
				2011	21.348,92	3.393,07	16.541,98	1.413,87
				2012	35.466,57	0,00	18.972,18	16.494,39
				2013	454.980,46	27.375,11	425.635,35	1.970,00
TOTALE CAPITOLO		00002488	Residui		645.598,43	37.071,48	588.648,69	19.878,26
			Residui da gestione attuale	2015	45.505,24	42.427,24	0,00	3.078,00
			Residui totali		691.103,67	79.498,72	588.648,69	22.956,26
TOTALE CAPITOLO		00002769	Residui		0,00	0,00	0,00	0,00
			Residui da gestione attuale	2015	0,00	0,00	0,00	0,00
			Residui totali		0,00	0,00	0,00	0,00
TOTALE CAPITOLO		00002773	Residui		0,00	0,00	0,00	0,00
			Residui da gestione attuale	2015	30,00	0,00	0,00	30,00
			Residui totali		30,00	0,00	0,00	30,00
TOTALE CAPITOLO		00002799	Residui		0,00	0,00	0,00	0,00
			Residui da gestione attuale	2015	375,00	375,00	0,00	0,00
			Residui totali		375,00	375,00	0,00	0,00

BILANCIO CONSUNTIVO 2015 - GESTIONE RESIDUI PASSIVI PER ANNO DI PROVENIENZA

Titolo	Intervento	Capitolo	Descrizione		Impegni per anno di provenienza	Importo ultimo consuntivo	Importo pagato	Insussistenze	Importo da conservare
TOTALE CAPITOLO		00002801	Residui			0,00	0,00	0,00	0,00
			Residui da gestione attuale	2015		30,00	0,00	0,00	30,00
			Residui totali			30,00	0,00	0,00	30,00
TOTALE CAPITOLO		00002805	Residui			0,00	0,00	0,00	0,00
			Residui da gestione attuale	2015		30,00	30,00	0,00	0,00
			Residui totali			30,00	30,00	0,00	0,00
TOTALE CAPITOLO		00002810	Residui			0,00	0,00	0,00	0,00
			Residui da gestione attuale	2015		0,00	0,00	0,00	0,00
			Residui totali			0,00	0,00	0,00	0,00
TOTALE CAPITOLO		00002812	Residui			0,00	0,00	0,00	0,00
			Residui da gestione attuale	2015		0,00	0,00	0,00	0,00
			Residui totali			0,00	0,00	0,00	0,00
TOTALE CAPITOLO		00002815	Residui			0,00	0,00	0,00	0,00
			Residui da gestione attuale	2015		0,00	0,00	0,00	0,00
			Residui totali			0,00	0,00	0,00	0,00
TOTALE CAPITOLO		00002821	Residui			0,00	0,00	0,00	0,00
			Residui da gestione attuale	2015		0,00	0,00	0,00	0,00
			Residui totali			0,00	0,00	0,00	0,00
TOTALE CAPITOLO		00002827	Residui			0,00	0,00	0,00	0,00
			Residui da gestione attuale	2015		0,00	0,00	0,00	0,00
			Residui totali			0,00	0,00	0,00	0,00
TOTALE CAPITOLO		00002829	Residui			0,00	0,00	0,00	0,00
			Residui da gestione attuale	2015		0,00	0,00	0,00	0,00
			Residui totali			0,00	0,00	0,00	0,00
TOTALE CAPITOLO		00002832	Residui			0,00	0,00	0,00	0,00
			Residui da gestione attuale	2015		1.143.225,90	987.395,34	0,00	155.830,56
			Residui totali			1.143.225,90	987.395,34	0,00	155.830,56
TOTALE CAPITOLO		00002833	Residui			0,00	0,00	0,00	0,00
			Residui da gestione attuale	2015		16.615,20	16.615,20	0,00	0,00
			Residui totali			16.615,20	16.615,20	0,00	0,00
TOTALE CAPITOLO		00002834	Residui			0,00	0,00	0,00	0,00
			Residui da gestione attuale	2015		0,00	0,00	0,00	0,00
			Residui totali			0,00	0,00	0,00	0,00

BILANCIO CONSUNTIVO 2015 - GESTIONE RESIDUI PASSIVI PER ANNO DI PROVENIENZA

Titolo	Intervento	Capitolo	Descrizione		Impegni per anno di provenienza	Importo ultimo consuntivo	Importo pagato	Insussistenze	Importo da conservare
TOTALE CAPITOLO		00002847	Residui			0,00	0,00	0,00	0,00
			Residui da gestione attuale	2015		11.410,86	0,00	0,00	11.410,86
			Residui totali			11.410,86	0,00	0,00	11.410,86
TOTALE CAPITOLO		00002850	Residui			0,00	0,00	0,00	0,00
			Residui da gestione attuale	2015		30,00	0,00	0,00	30,00
			Residui totali			30,00	0,00	0,00	30,00
TOTALE CAPITOLO		00002851	Residui			0,00	0,00	0,00	0,00
			Residui da gestione attuale	2015		225,00	0,00	0,00	225,00
			Residui totali			225,00	0,00	0,00	225,00
TOTALE CAPITOLO		00002853	Residui			0,00	0,00	0,00	0,00
			Residui da gestione attuale	2015		225,00	0,00	0,00	225,00
			Residui totali			225,00	0,00	0,00	225,00
TOTALE CAPITOLO		00002860	Residui			0,00	0,00	0,00	0,00
			Residui da gestione attuale	2015		0,00	0,00	0,00	0,00
			Residui totali			0,00	0,00	0,00	0,00
TOTALE CAPITOLO		00002861	Residui			0,00	0,00	0,00	0,00
			Residui da gestione attuale	2015		0,00	0,00	0,00	0,00
			Residui totali			0,00	0,00	0,00	0,00
TOTALE CAPITOLO		00002862	Residui			0,00	0,00	0,00	0,00
			Residui da gestione attuale	2015		0,00	0,00	0,00	0,00
			Residui totali			0,00	0,00	0,00	0,00
TOTALE CAPITOLO		00002877	Residui			0,00	0,00	0,00	0,00
			Residui da gestione attuale	2015		0,00	0,00	0,00	0,00
			Residui totali			0,00	0,00	0,00	0,00
TOTALE CAPITOLO		00002879	Residui			0,00	0,00	0,00	0,00
			Residui da gestione attuale	2015		0,00	0,00	0,00	0,00
			Residui totali			0,00	0,00	0,00	0,00
TOTALE CAPITOLO		00002880	Residui			0,00	0,00	0,00	0,00
			Residui da gestione attuale	2015		225,00	0,00	0,00	225,00
			Residui totali			225,00	0,00	0,00	225,00
TOTALE CAPITOLO		00002881	Residui			0,00	0,00	0,00	0,00
			Residui da gestione attuale	2015		0,00	0,00	0,00	0,00
			Residui totali			0,00	0,00	0,00	0,00

BILANCIO CONSUNTIVO 2015 - GESTIONE RESIDUI PASSIVI PER ANNO DI PROVENIENZA

Titolo	Intervento	Capitolo	Descrizione		Impegni per anno di provenienza	Importo ultimo consuntivo	Importo pagato	Insussistenze	Importo da conservare
TOTALE CAPITOLO	00002886		Residui			0,00	0,00	0,00	0,00
			Residui da gestione attuale	2015		0,00	0,00	0,00	0,00
			Residui totali			0,00	0,00	0,00	0,00
TOTALE CAPITOLO	00002891		Residui			0,00	0,00	0,00	0,00
			Residui da gestione attuale	2015		0,00	0,00	0,00	0,00
			Residui totali			0,00	0,00	0,00	0,00
TOTALE CAPITOLO	00002897		Residui			0,00	0,00	0,00	0,00
			Residui da gestione attuale	2015		0,00	0,00	0,00	0,00
			Residui totali			0,00	0,00	0,00	0,00
TOTALE CAPITOLO	00002909		Residui			0,00	0,00	0,00	0,00
			Residui da gestione attuale	2015		1.138.870,93	937.670,17	0,00	201.200,76
			Residui totali			1.138.870,93	937.670,17	0,00	201.200,76
TOTALE CAPITOLO	00002914		Residui			0,00	0,00	0,00	0,00
			Residui da gestione attuale	2015		0,00	0,00	0,00	0,00
			Residui totali			0,00	0,00	0,00	0,00
TOTALE CAPITOLO	00002932		Residui			0,00	0,00	0,00	0,00
			Residui da gestione attuale	2015		1.419.504,70	12.855,47	0,00	1.406.649,23
			Residui totali			1.419.504,70	12.855,47	0,00	1.406.649,23
TOTALE CAPITOLO	00002961		Residui			0,00	0,00	0,00	0,00
			Residui da gestione attuale	2015		0,00	0,00	0,00	0,00
			Residui totali			0,00	0,00	0,00	0,00
TOTALE CAPITOLO	00002965		Residui			0,00	0,00	0,00	0,00
			Residui da gestione attuale	2015		30,00	30,00	0,00	0,00
			Residui totali			30,00	30,00	0,00	0,00
TOTALE CAPITOLO	00003047		Residui			0,00	0,00	0,00	0,00
			Residui da gestione attuale	2015		30,00	0,00	0,00	30,00
			Residui totali			30,00	0,00	0,00	30,00
TOTALE CAPITOLO	00003051		Residui			0,00	0,00	0,00	0,00
			Residui da gestione attuale	2015		30,00	0,00	0,00	30,00
			Residui totali			30,00	0,00	0,00	30,00
TOTALE CAPITOLO	00003054		Residui			0,00	0,00	0,00	0,00
			Residui da gestione attuale	2015		30,00	0,00	0,00	30,00
			Residui totali			30,00	0,00	0,00	30,00

BILANCIO CONSUNTIVO 2015 - GESTIONE RESIDUI PASSIVI PER ANNO DI PROVENIENZA

Titolo	Intervento	Capitolo	Descrizione		Impegni per anno di provenienza	Importo ultimo consuntivo	Importo pagato	Insussistenze	Importo da conservare
TOTALE CAPITOLO	00003055		Residui			0,00	0,00	0,00	0,00
			Residui da gestione attuale	2015		0,00	0,00	0,00	0,00
			Residui totali			0,00	0,00	0,00	0,00
TOTALE CAPITOLO	00003056		Residui			0,00	0,00	0,00	0,00
			Residui da gestione attuale	2015		30,00	0,00	0,00	30,00
			Residui totali			30,00	0,00	0,00	30,00
TOTALE CAPITOLO	00003057		Residui			0,00	0,00	0,00	0,00
			Residui da gestione attuale	2015		0,00	0,00	0,00	0,00
			Residui totali			0,00	0,00	0,00	0,00
TOTALE CAPITOLO	00003058		Residui			0,00	0,00	0,00	0,00
			Residui da gestione attuale	2015		0,00	0,00	0,00	0,00
			Residui totali			0,00	0,00	0,00	0,00
TOTALE CAPITOLO	00003059		Residui			0,00	0,00	0,00	0,00
			Residui da gestione attuale	2015		30,00	0,00	0,00	30,00
			Residui totali			30,00	0,00	0,00	30,00
TOTALE CAPITOLO	00003060		Residui			0,00	0,00	0,00	0,00
			Residui da gestione attuale	2015		58.284,23	225,00	0,00	58.059,23
			Residui totali			58.284,23	225,00	0,00	58.059,23
TOTALE CAPITOLO	00003061		Residui			0,00	0,00	0,00	0,00
			Residui da gestione attuale	2015		216.360,20	225,00	0,00	216.135,20
			Residui totali			216.360,20	225,00	0,00	216.135,20
TOTALE CAPITOLO	00003063		Residui			0,00	0,00	0,00	0,00
			Residui da gestione attuale	2015		30,00	0,00	0,00	30,00
			Residui totali			30,00	0,00	0,00	30,00
TOTALE CAPITOLO	00003065		Residui			0,00	0,00	0,00	0,00
			Residui da gestione attuale	2015		161.713,41	60.914,93	0,00	100.798,48
			Residui totali			161.713,41	60.914,93	0,00	100.798,48
TOTALE CAPITOLO	00003067		Residui			0,00	0,00	0,00	0,00
			Residui da gestione attuale	2015		0,00	0,00	0,00	0,00
			Residui totali			0,00	0,00	0,00	0,00
TOTALE CAPITOLO	00003068		Residui			0,00	0,00	0,00	0,00
			Residui da gestione attuale	2015		20.191,54	0,00	0,00	20.191,54
			Residui totali			20.191,54	0,00	0,00	20.191,54

BILANCIO CONSUNTIVO 2015 - GESTIONE RESIDUI PASSIVI PER ANNO DI PROVENIENZA

Titolo	Intervento	Capitolo	Descrizione		Impegni per anno di provenienza	Importo ultimo consuntivo	Importo pagato	Insussistenze	Importo da conservare
TOTALE CAPITOLO	00003073	Residui				0,00	0,00	0,00	0,00
		Residui da gestione attuale	2015		225,00	0,00	0,00	0,00	225,00
		Residui totali			225,00	0,00	0,00	0,00	225,00
TOTALE CAPITOLO	00003074	Residui				0,00	0,00	0,00	0,00
		Residui da gestione attuale	2015		30,00	0,00	0,00	0,00	30,00
		Residui totali			30,00	0,00	0,00	0,00	30,00
TOTALE CAPITOLO	00003077	Residui				0,00	0,00	0,00	0,00
		Residui da gestione attuale	2015		225,00	0,00	0,00	0,00	225,00
		Residui totali			225,00	0,00	0,00	0,00	225,00
TOTALE CAPITOLO	00003078	Residui				0,00	0,00	0,00	0,00
		Residui da gestione attuale	2015		0,00	0,00	0,00	0,00	0,00
		Residui totali			0,00	0,00	0,00	0,00	0,00
TOTALE CAPITOLO	00003088	Residui				0,00	0,00	0,00	0,00
		Residui da gestione attuale	2015		30,00	0,00	0,00	0,00	30,00
		Residui totali			30,00	0,00	0,00	0,00	30,00
TOTALE CAPITOLO	00003089	Residui				0,00	0,00	0,00	0,00
		Residui da gestione attuale	2015		30,00	0,00	0,00	0,00	30,00
		Residui totali			30,00	0,00	0,00	0,00	30,00
TOTALE CAPITOLO	00003092	Residui				0,00	0,00	0,00	0,00
		Residui da gestione attuale	2015		0,00	0,00	0,00	0,00	0,00
		Residui totali			0,00	0,00	0,00	0,00	0,00
TOTALE CAPITOLO	00003254	Residui				0,00	0,00	0,00	0,00
		Residui da gestione attuale	2015		0,00	0,00	0,00	0,00	0,00
		Residui totali			0,00	0,00	0,00	0,00	0,00
TOTALE CAPITOLO	00003255	Residui				0,00	0,00	0,00	0,00
		Residui da gestione attuale	2015		0,00	0,00	0,00	0,00	0,00
		Residui totali			0,00	0,00	0,00	0,00	0,00
TOTALE CAPITOLO	00003256	Residui				0,00	0,00	0,00	0,00
		Residui da gestione attuale	2015		0,00	0,00	0,00	0,00	0,00
		Residui totali			0,00	0,00	0,00	0,00	0,00
TOTALE CAPITOLO	00003257	Residui				0,00	0,00	0,00	0,00
		Residui da gestione attuale	2015		0,00	0,00	0,00	0,00	0,00
		Residui totali			0,00	0,00	0,00	0,00	0,00

BILANCIO CONSUNTIVO 2015 - GESTIONE RESIDUI PASSIVI PER ANNO DI PROVENIENZA

Titolo	Intervento	Capitolo	Descrizione	Impegni per anno di provenienza	Importo ultimo consuntivo	Importo pagato	Insussistenze	Importo da conservare
TOTALE CAPITOLO		00003258	Residui		0,00	0,00	0,00	0,00
			Residui da gestione attuale	2015	0,00	0,00	0,00	0,00
			Residui totali		0,00	0,00	0,00	0,00
TOTALE CAPITOLO		00003259	Residui		0,00	0,00	0,00	0,00
			Residui da gestione attuale	2015	0,00	0,00	0,00	0,00
			Residui totali		0,00	0,00	0,00	0,00
TOTALE CAPITOLO		00003261	Residui		0,00	0,00	0,00	0,00
			Residui da gestione attuale	2015	0,00	0,00	0,00	0,00
			Residui totali		0,00	0,00	0,00	0,00
TOTALE CAPITOLO		00003276	Residui		0,00	0,00	0,00	0,00
			Residui da gestione attuale	2015	0,00	0,00	0,00	0,00
			Residui totali		0,00	0,00	0,00	0,00
2	2010601	00003691	MANUTENZIONE BENI IMMOBILI	1998	0,00	0,00	0,00	0,00
				2001	0,00	0,00	0,00	0,00
				2010	0,00	0,00	0,00	0,00
TOTALE CAPITOLO		00003691	Residui		0,00	0,00	0,00	0,00
			Residui da gestione attuale	2015	0,00	0,00	0,00	0,00
			Residui totali		0,00	0,00	0,00	0,00
		00003697	ACQUISTO DI BENI IMMOBILI	2009	1.125,95	0,00	0,00	1.125,95
TOTALE CAPITOLO		00003697	Residui		1.125,95	0,00	0,00	1.125,95
			Residui da gestione attuale	2015	0,00	0,00	0,00	0,00
			Residui totali		1.125,95	0,00	0,00	1.125,95
		00003701	SISTEMAZIONE EX TRIBUNALE (VEDI ENTRATA MUTUO CAP. 1319)	1998	0,00	0,00	0,00	0,00
TOTALE CAPITOLO		00003701	Residui		0,00	0,00	0,00	0,00
			Residui da gestione attuale	2015	0,00	0,00	0,00	0,00
			Residui totali		0,00	0,00	0,00	0,00
		00003703	MANUTENZIONE STRAORDINARIA EDIFICI SCOLASTICI	1998	0,00	0,00	0,00	0,00
				2001	17.403,16	4.105,90	0,00	13.297,26
				2002	5.322,20	3.067,14	2.255,06	0,00
				2004	516,50	504,30	0,00	12,20

BILANCIO CONSUNTIVO 2015 - GESTIONE RESIDUI PASSIVI PER ANNO DI PROVENIENZA

Titolo	Intervento	Capitolo	Descrizione	Impegni per anno di provenienza	Importo ultimo consuntivo	Importo pagato	Insussistenze	Importo da conservare
			SCOLASTICI					
TOTALE CAPITOLO		00003703	Residui		23.241,86	7.677,34	2.255,06	13.309,46
			Residui da gestione attuale	2015	0,00	0,00	0,00	0,00
			Residui totali		23.241,86	7.677,34	2.255,06	13.309,46
		00003708	SISTEMAZIONE PALAZZO DELLA RAGIONE (VEDI ENTRATA MUTUO CAP. 1325)	1997	0,00	0,00	0,00	0,00
TOTALE CAPITOLO		00003708	Residui		0,00	0,00	0,00	0,00
			Residui da gestione attuale	2015	0,00	0,00	0,00	0,00
			Residui totali		0,00	0,00	0,00	0,00
		00003710	SISTEMAZIONE ED INTERVENTI NEL "SALONE"	1997	317,20	0,00	0,00	317,20
TOTALE CAPITOLO		00003710	Residui		317,20	0,00	0,00	317,20
			Residui da gestione attuale	2015	0,00	0,00	0,00	0,00
			Residui totali		317,20	0,00	0,00	317,20
		00003712	RISTRUTTURAZIONE SALA GRANGUARDIA (VEDI ENTRATA CAP. 1216 - FINANZIATO DA FONDAZIONE CASSA DI RISPARMIO DI PADOVA E ROVIGO)	1997	0,00	0,00	0,00	0,00
TOTALE CAPITOLO		00003712	Residui		0,00	0,00	0,00	0,00
			Residui da gestione attuale	2015	0,00	0,00	0,00	0,00
			Residui totali		0,00	0,00	0,00	0,00
		00003750	MANUTENZIONE STABILI PATRIMONIALI ART. 16/BIS I. 488/88 (VEDI ENTRATA CAP. 980 PARTE)	1994	81,99	0,00	81,99	0,00
				1995	0,00	0,00	0,00	0,00
				1996	1.361,66	0,00	0,00	1.361,66
				1997	114,68	0,00	0,00	114,68
				1998	701,17	0,00	0,00	701,17
TOTALE CAPITOLO		00003750	Residui		2.259,50	0,00	81,99	2.177,51
			Residui da gestione attuale	2015	0,00	0,00	0,00	0,00
			Residui totali		2.259,50	0,00	81,99	2.177,51
		00004101	INTERVENTI SULLE SCUOLE PER LA SICUREZZA (DLGS. N. 626/94)	1997	1.457,11	0,00	1.457,11	0,00
TOTALE CAPITOLO		00004101	Residui		1.457,11	0,00	1.457,11	0,00

BILANCIO CONSUNTIVO 2015 - GESTIONE RESIDUI PASSIVI PER ANNO DI PROVENIENZA

Titolo	Intervento	Capitolo	Descrizione	Impegni per anno di provenienza	Importo ultimo consuntivo	Importo pagato	Insussistenze	Importo da conservare
			Residui da gestione attuale	2015	1.268,80	1.268,80	0,00	0,00
			Residui totali		2.725,91	1.268,80	1.457,11	0,00
2	2010601	00004202	MANUTENZIONE BENI IMMOBILI - VEDI ENTRATA CAP. 1529	2006	0,00	0,00	0,00	0,00
TOTALE CAPITOLO	00004202		Residui		0,00	0,00	0,00	0,00
			Residui da gestione attuale	2015	0,00	0,00	0,00	0,00
			Residui totali		0,00	0,00	0,00	0,00
		00004204	MANUTENZIONE STRAORDINARIA MONUMENTI (VEDI ENTRATA PARTE CAP. 980 E AVANZO AMMINISTRAZIONE)	1998	0,00	0,00	0,00	0,00
TOTALE CAPITOLO	00004204		Residui		0,00	0,00	0,00	0,00
			Residui da gestione attuale	2015	0,00	0,00	0,00	0,00
			Residui totali		0,00	0,00	0,00	0,00
		00004209	PEEP VIA CHIESAVECCHIA - COSTRUZIONE N.20 NUOVI ALLOGGI (VEDI ENTRATA CAP.1145)	1997	24.338,71	11.353,20	12.985,51	0,00
TOTALE CAPITOLO	00004209		Residui		24.338,71	11.353,20	12.985,51	0,00
			Residui da gestione attuale	2015	3.198,08	3.198,08	0,00	0,00
			Residui totali		27.536,79	14.551,28	12.985,51	0,00
		00004211	PEEP PONTEROTTO - COSTRUZIONE N.28 ALLOGGI (VEDI ENTRATA CAPP.1144 E 990 PARTE)	1997	5.164,99	0,00	5.164,99	0,00
TOTALE CAPITOLO	00004211		Residui		5.164,99	0,00	5.164,99	0,00
			Residui da gestione attuale	2015	0,00	0,00	0,00	0,00
			Residui totali		5.164,99	0,00	5.164,99	0,00
		00004212	COSTRUZIONE DI N.16 CASE IN VIA VENIER (VEDI ENTRATA CAP.1145 PARTE)	1997	10.444,72	8.860,48	1.149,72	434,52
TOTALE CAPITOLO	00004212		Residui		10.444,72	8.860,48	1.149,72	434,52
			Residui da gestione attuale	2015	0,00	0,00	0,00	0,00
			Residui totali		10.444,72	8.860,48	1.149,72	434,52
		00004213	ACQUISTO DI BENI IMMOBILI - VEDI ENTRATA CAP. 950-960-985-1000-1010	2002	0,00	0,00	0,00	0,00
TOTALE CAPITOLO	00004213		Residui		0,00	0,00	0,00	0,00
			Residui da gestione attuale	2015	0,00	0,00	0,00	0,00
			Residui totali		0,00	0,00	0,00	0,00
		00004290	MANUTENZIONE PATRIMONIO ARTISTICO - ART.	1994	0,00	0,00	0,00	0,00

BILANCIO CONSUNTIVO 2015 - GESTIONE RESIDUI PASSIVI PER ANNO DI PROVENIENZA

Titolo	Intervento	Capitolo	Descrizione	Impegni per anno di provenienza	Importo ultimo consuntivo	Importo pagato	Insussistenze	Importo da conservare
			16/BIS I. 488/86 (VEDI ENTRATA CAP. 980 PARTE)					
TOTALE CAPITOLO		00004290	Residui		0,00	0,00	0,00	0,00
			Residui da gestione attuale	2015	0,00	0,00	0,00	0,00
			Residui totali		0,00	0,00	0,00	0,00
		00004360	ACQUISTO E REALIZZAZIONE OPERE DI URBANIZZAZIONE PRIMARIA NUCLEI PEEP	1975	9.382,61	30,00	9.352,61	0,00
TOTALE CAPITOLO		00004360	Residui		9.382,61	30,00	9.352,61	0,00
			Residui da gestione attuale	2015	0,00	0,00	0,00	0,00
			Residui totali		9.382,61	30,00	9.352,61	0,00
		00004380	SPESE PER ACQUISTO E RISTRUTTURAZIONE STABILI USO ABITATIVO (VEDI ENTRATA CAP.990)	1998	1.167,70	0,00	300,29	867,41
TOTALE CAPITOLO		00004380	Residui		1.167,70	0,00	300,29	867,41
			Residui da gestione attuale	2015	0,00	0,00	0,00	0,00
			Residui totali		1.167,70	0,00	300,29	867,41
		00004390	PROGRAMMA DI RECUPERO CASE DI VIA MARONCELLI E DI VIA DEL COMMISSARIO (VEDI ENTRATA CAP.1145)	1994	54.461,41	7.353,61	3.045,12	44.062,68
TOTALE CAPITOLO		00004390	Residui		54.461,41	7.353,61	3.045,12	44.062,68
			Residui da gestione attuale	2015	3.045,12	3.045,12	0,00	0,00
			Residui totali		57.506,53	10.398,73	3.045,12	44.062,68
		00004397	RISANAMENTO EDILIZIA RESIDENZIALE (VEDI ENTRATA CAP.1190)	1993	0,00	0,00	0,00	0,00
TOTALE CAPITOLO		00004397	Residui		0,00	0,00	0,00	0,00
			Residui da gestione attuale	2015	0,00	0,00	0,00	0,00
			Residui totali		0,00	0,00	0,00	0,00
		00005252	FONDO REINVESTIMENTO INTROITI DI LEGGE 10/1977 - VEDI ENTRATA CAP. 1252 - 1540 - UFFICIO TECNICO	2004	2.400,00	0,00	0,00	2.400,00
				2008	32.317,80	0,00	14.516,12	17.801,68
				2009	888,44	0,00	0,00	888,44
				2012	1.246.502,04	175.374,28	1.071.127,76	0,00

BILANCIO CONSUNTIVO 2015 - GESTIONE RESIDUI PASSIVI PER ANNO DI PROVENIENZA

Titolo	Intervento	Capitolo	Descrizione	Impegni per anno di provenienza	Importo ultimo consuntivo	Importo pagato	Insussistenze	Importo da conservare
			UFFICIO TECNICO					
TOTALE CAPITOLO		00005252	Residui		1.282.108,28	175.374,28	1.085.643,88	21.090,12
			Residui da gestione attuale	2015	477.752,05	407.218,23	0,00	70.533,82
			Residui totali		1.759.860,33	582.592,51	1.085.643,88	91.623,94
		00005255	FONDO PER FRONTEGGIARE MAGGIORI SPESE DERIVANTI DA GARE DI APPALTO PER LAVORI	1992	0,00	0,00	0,00	0,00
TOTALE CAPITOLO		00005255	Residui		0,00	0,00	0,00	0,00
			Residui da gestione attuale	2015	0,00	0,00	0,00	0,00
			Residui totali		0,00	0,00	0,00	0,00
TOTALE INTERVENTO	2010601		Residui		21.556.754,31	3.076.188,71	17.661.040,02	819.525,58
			Residui da gestione attuale	2015	13.060.462,10	7.263.357,59	0,00	5.797.104,51
			Residui totali		34.617.216,41	10.339.546,30	17.661.040,02	6.616.630,09
TOTALE CAPITOLO		00000809	Residui		0,00	0,00	0,00	0,00
			Residui da gestione attuale	2015	48.742,23	0,00	0,00	48.742,23
			Residui totali		48.742,23	0,00	0,00	48.742,23
TOTALE INTERVENTO	2010605		Residui		0,00	0,00	0,00	0,00
			Residui da gestione attuale	2015	48.742,23	0,00	0,00	48.742,23
			Residui totali		48.742,23	0,00	0,00	48.742,23
	2010606	00000290	INCARICHI, PERIZIE, PROGETTAZIONI, ARBITRATI, STUDI TECNICI, COLLAUDI, CERTIFICAZIONI (FINANZIATO CON AVANZO ECONOMICO) - UFFICIO TECNICO	1994	0,00	0,00	0,00	0,00
				1996	1.877,83	0,00	1.877,83	0,00
				1998	0,00	0,00	0,00	0,00
TOTALE CAPITOLO		00000290	Residui		1.877,83	0,00	1.877,83	0,00
			Residui da gestione attuale	2015	1.877,83	0,00	0,00	1.877,83
			Residui totali		3.755,66	0,00	1.877,83	1.877,83
		00000292	SPESE PER PROGETTAZIONE FINANZIATE CON MUTUO (VEDI ENTRATA CAP. 785) - UFFICIO TECNICO	1996	14.090,92	0,00	14.090,92	0,00
				1997	0,00	0,00	0,00	0,00

BILANCIO CONSUNTIVO 2015 - GESTIONE RESIDUI PASSIVI PER ANNO DI PROVENIENZA

Titolo	Intervento	Capitolo	Descrizione	Impegni per anno di provenienza	Importo ultimo consuntivo	Importo pagato	Insussistenze	Importo da conservare
			MUTUO (VEDI ENTRATA CAP. 785) - UFFICIO TECNICO					
TOTALE CAPITOLO		00000292	Residui		14.090,92	0,00	14.090,92	0,00
			Residui da gestione attuale	2015	0,00	0,00	0,00	0,00
			Residui totali		14.090,92	0,00	14.090,92	0,00
		00001119	INCARICHI PROFESSIONALI ESTERNI PER MANUTENZIONI STRAORDINARIE - VEDI ENTRATA CAP.978-979-980	1999	0,00	0,00	0,00	0,00
TOTALE CAPITOLO		00001119	Residui		0,00	0,00	0,00	0,00
			Residui da gestione attuale	2015	0,00	0,00	0,00	0,00
			Residui totali		0,00	0,00	0,00	0,00
		00001564	INCARICHI PROFESSIONALI ESTERNI PER MANUTENZIONI STRAORDINARIE - UFFICIO TECNICO	2003	0,00	0,00	0,00	0,00
TOTALE CAPITOLO		00001564	Residui		0,00	0,00	0,00	0,00
			Residui da gestione attuale	2015	0,00	0,00	0,00	0,00
			Residui totali		0,00	0,00	0,00	0,00
		00001750	SPESE PER PIANI DI EDIFICAZIONE (PEEP), PROGETTI, PERIZIE, COLLAUDI, INCARICHI PROFESSIONALI	1992	14.431,93	11.419,20	3.012,73	0,00
				1993	0,00	0,00	0,00	0,00
				1996	0,00	0,00	0,00	0,00
TOTALE CAPITOLO		00001750	Residui		14.431,93	11.419,20	3.012,73	0,00
			Residui da gestione attuale	2015	0,00	0,00	0,00	0,00
			Residui totali		14.431,93	11.419,20	3.012,73	0,00
TOTALE CAPITOLO		00003026	Residui		0,00	0,00	0,00	0,00
			Residui da gestione attuale	2015	58.290,44	700,27	0,00	57.590,17
			Residui totali		58.290,44	700,27	0,00	57.590,17
TOTALE CAPITOLO		00003091	Residui		0,00	0,00	0,00	0,00
			Residui da gestione attuale	2015	0,00	0,00	0,00	0,00
			Residui totali		0,00	0,00	0,00	0,00
		00003706	INCARICHI PROFESSIONALI DI PROGETTAZIONI, COLLAUDI, ECC... (FINANZIATO CON AVANZO	2003	0,00	0,00	0,00	0,00

BILANCIO CONSUNTIVO 2015 - GESTIONE RESIDUI PASSIVI PER ANNO DI PROVENIENZA

Titolo	Intervento	Capitolo	Descrizione	Impegni per anno di provenienza	Importo ultimo consuntivo	Importo pagato	Insussistenze	Importo da conservare
			ECONOMICO)					
TOTALE CAPITOLO		00003706	Residui		0,00	0,00	0,00	0,00
			Residui da gestione attuale	2015	0,00	0,00	0,00	0,00
			Residui totali		0,00	0,00	0,00	0,00
		00003716	INCARICHI PROFESSIONALI DI PROGETTAZIONE - UFFICIO TECNICO	1998	1.268,80	0,00	1.268,80	0,00
				2004	0,00	0,00	0,00	0,00
TOTALE CAPITOLO		00003716	Residui		1.268,80	0,00	1.268,80	0,00
			Residui da gestione attuale	2015	0,00	0,00	0,00	0,00
			Residui totali		1.268,80	0,00	1.268,80	0,00
		00003719	INCARICHI PROFESSIONALI DI PROGETTAZIONE	1997	412,09	412,09	0,00	0,00
TOTALE CAPITOLO		00003719	Residui		412,09	412,09	0,00	0,00
			Residui da gestione attuale	2015	0,00	0,00	0,00	0,00
			Residui totali		412,09	412,09	0,00	0,00
		00003925	FONDO ROTATIVO PER LA PROGETTUALITA' - ART. 8 LEGGE 135/97 - (VEDI ENTRATA CAP. 1270) - UFFICIO TECNICO	2000	0,00	0,00	0,00	0,00
TOTALE CAPITOLO		00003925	Residui		0,00	0,00	0,00	0,00
			Residui da gestione attuale	2015	0,00	0,00	0,00	0,00
			Residui totali		0,00	0,00	0,00	0,00
TOTALE INTERVENTO	2010606		Residui		32.081,57	11.831,29	20.250,28	0,00
			Residui da gestione attuale	2015	60.168,27	700,27	0,00	59.468,00
			Residui totali		92.249,84	12.531,56	20.250,28	59.468,00
	2010607	00001061	TRASFERIMENTI DI CAPITALE - VEDI ENTRATA CAP. 1188 - UFFICIO TECNICO	2007	801.906,69	0,00	0,00	801.906,69
TOTALE CAPITOLO		00001061	Residui		801.906,69	0,00	0,00	801.906,69
			Residui da gestione attuale	2015	0,00	0,00	0,00	0,00
			Residui totali		801.906,69	0,00	0,00	801.906,69
		00001194	MANUTENZIONE BENI IMMOBILI - VEDI ENTRATA CAP. 1218 - UFFICIO TECNICO	1999	0,00	0,00	0,00	0,00
TOTALE CAPITOLO		00001194	Residui		0,00	0,00	0,00	0,00
			Residui da gestione attuale	2015	0,00	0,00	0,00	0,00
			Residui totali		0,00	0,00	0,00	0,00
		00001788	TRASFERIMENTI DI CAPITALE - VEDI ENTRATA	2013	0,00	0,00	0,00	0,00

BILANCIO CONSUNTIVO 2015 - GESTIONE RESIDUI PASSIVI PER ANNO DI PROVENIENZA

Titolo	Intervento	Capitolo	Descrizione	Impegni per anno di provenienza	Importo ultimo consuntivo	Importo pagato	Insussistenze	Importo da conservare
			CAP. 1544	2014	0,00	0,00	0,00	0,00
TOTALE CAPITOLO	00001788	Residui			0,00	0,00	0,00	0,00
		Residui da gestione attuale	2015		2.238.214,79	2.238.214,79	0,00	0,00
		Residui totali			2.238.214,79	2.238.214,79	0,00	0,00
		00002337	TRASFERIMENTI DI CAPITALE - UFFICIO TECNICO	2003	0,00	0,00	0,00	0,00
TOTALE CAPITOLO	00002337	Residui			0,00	0,00	0,00	0,00
		Residui da gestione attuale	2015		0,00	0,00	0,00	0,00
		Residui totali			0,00	0,00	0,00	0,00
TOTALE INTERVENTO	2010607	Residui			801.906,69	0,00	0,00	801.906,69
		Residui da gestione attuale	2015		2.238.214,79	2.238.214,79	0,00	0,00
		Residui totali			3.040.121,48	2.238.214,79	0,00	801.906,69
	2010705	00001673	ACQUISTO BENI MOBILI, MACCHINARI ED ATTREZZATURE TECNO SCEINTIFICHE - ANAGRAFE, STATO CIVILE, ELETTORALE, LEVA E SERVIZIO STATISTICO	2003	0,00	0,00	0,00	0,00
				2008	0,00	0,00	0,00	0,00
TOTALE CAPITOLO	00001673	Residui			0,00	0,00	0,00	0,00
		Residui da gestione attuale	2015		0,00	0,00	0,00	0,00
		Residui totali			0,00	0,00	0,00	0,00
		00001904	ACQUISTO DI BENI ED ATTREZZATURE TECNO-SCIENIFICHE - VEDI ENTRATA CAP. 1158 - ANAGRAFE, STATO CIVILE, ELETTORALE, LEVA E SERVIZIO STATISTICO	2003	0,00	0,00	0,00	0,00
TOTALE CAPITOLO	00001904	Residui			0,00	0,00	0,00	0,00
		Residui da gestione attuale	2015		0,00	0,00	0,00	0,00
		Residui totali			0,00	0,00	0,00	0,00
TOTALE INTERVENTO	2010705	Residui			0,00	0,00	0,00	0,00
		Residui da gestione attuale	2015		0,00	0,00	0,00	0,00
		Residui totali			0,00	0,00	0,00	0,00
	2010805	00001024	ACQUISTO DI BENI ED ATTREZZATURE TECNO-SCIENIFICHE - VEDI ENTRATA CAP.	2007	0,00	0,00	0,00	0,00

BILANCIO CONSUNTIVO 2015 - GESTIONE RESIDUI PASSIVI PER ANNO DI PROVENIENZA

Titolo	Intervento	Capitolo	Descrizione	Impegni per anno di provenienza	Importo ultimo consuntivo	Importo pagato	Insussistenze	Importo da conservare
			1252 - ALTRI SERVIZI GENERALI					
TOTALE CAPITOLO	00001024		Residui		0,00	0,00	0,00	0,00
			Residui da gestione attuale	2015	0,00	0,00	0,00	0,00
			Residui totali		0,00	0,00	0,00	0,00
	00001167		ACQUISTO DI BENI MOBILI, MACCHINARI ED ATTREZZATURE TECNO-SCIENTIFICHE - VEDI ENTRATA CAPP. 950-960-965-970-974-975-990-1000-1010	2002	0,00	0,00	0,00	0,00
				2003	1.252,07	1.252,07	0,00	0,00
				2005	992,00	992,00	0,00	0,00
				2006	342,00	0,00	342,00	0,00
				2007	0,00	0,00	0,00	0,00
				2009	5.177,00	5.177,00	0,00	0,00
				2012	59.195,25	8.739,70	50.455,55	0,00
				2013	139.784,46	0,00	139.784,46	0,00
TOTALE CAPITOLO	00001167		Residui		206.742,78	16.160,77	190.582,01	0,00
			Residui da gestione attuale	2015	263.138,15	111.262,32	0,00	151.875,83
			Residui totali		469.880,93	127.423,09	190.582,01	151.875,83
	00001234		ACQUISTO DI BENI MOBILI, MACCHINARI ED ATTREZZATURE TECNO-SCIENTIFICHE - ALTRI	1999	0,00	0,00	0,00	0,00

BILANCIO CONSUNTIVO 2015 - GESTIONE RESIDUI PASSIVI PER ANNO DI PROVENIENZA

Titolo	Intervento	Capitolo	Descrizione	Impegni per anno di provenienza	Importo ultimo consuntivo	Importo pagato	Insussistenze	Importo da conservare
			SERVIZI GENERALI					
				2000	0,00	0,00	0,00	0,00
				2001	0,00	0,00	0,00	0,00
				2002	0,00	0,00	0,00	0,00
				2003	0,00	0,00	0,00	0,00
				2004	0,00	0,00	0,00	0,00
				2005	0,00	0,00	0,00	0,00
				2007	0,00	0,00	0,00	0,00
				2008	30.000,00	0,00	30.000,00	0,00
				2009	512,07	0,00	512,07	0,00
				2011	23.977,15	12.239,63	11.737,52	0,00
				2013	192.547,37	132.496,17	60.051,20	0,00
				2014	1.000,00	1.000,00	0,00	0,00
TOTALE CAPITOLO	00001234	Residui			248.036,59	145.735,80	102.300,79	0,00
		Residui da gestione attuale		2015	23.732,07	8.412,00	0,00	15.320,07
		Residui totali			271.768,66	154.147,80	102.300,79	15.320,07

BILANCIO CONSUNTIVO 2015 - GESTIONE RESIDUI PASSIVI PER ANNO DI PROVENIENZA

Titolo	Intervento	Capitolo	Descrizione	Impegni per anno di provenienza	Importo ultimo consuntivo	Importo pagato	Insussistenze	Importo da conservare
2	2010805	00002631	ACQUISTO DI BENI MOBILI, MACCHINARI ED ATTREZZATURE TECNO-SCIENTIFICHE - VEDI ENTRATA CAP. 1047	2013	974,77	974,77	0,00	0,00
TOTALE CAPITOLO		00002631	Residui		974,77	974,77	0,00	0,00
			Residui da gestione attuale	2015	0,00	0,00	0,00	0,00
			Residui totali		974,77	974,77	0,00	0,00
		00003760	ACQUISTO ATTREZZATURE D'INVESTIMENTO ED INFORMATIZZAZIONE SERVIZI (FINANZIATO CON AVANZO ECONOMICO) - VEDI ENTRATA CAP. 1252 - ALTRI SERVIZI GENERAL	1998	119,70	119,70	0,00	0,00
				2009	793,44	0,00	793,44	0,00
TOTALE CAPITOLO		00003760	Residui		913,14	119,70	793,44	0,00
			Residui da gestione attuale	2015	551,44	0,00	0,00	551,44
			Residui totali		1.464,58	119,70	793,44	551,44
		00003770	ACQUISTO DI BENI MOBILI, MACCHINARI ED ATTREZZATURE TECNO-SCIENTIFICHE - VEDI ENTRATA CAP. 1128-1259-1093 - ALTRI SERVIZI GENERALI	2005	0,00	0,00	0,00	0,00
				2006	0,00	0,00	0,00	0,00
				2008	3.044,74	3.044,74	0,00	0,00
				2010	136.303,40	9.819,79	115.283,61	11.200,00
				2013	23.047,65	0,00	23.047,65	0,00
TOTALE CAPITOLO		00003770	Residui		162.395,79	12.864,53	138.331,26	11.200,00
			Residui da gestione attuale	2015	25.857,92	4.984,92	0,00	20.873,00
			Residui totali		188.253,71	17.849,45	138.331,26	32.073,00

BILANCIO CONSUNTIVO 2015 - GESTIONE RESIDUI PASSIVI PER ANNO DI PROVENIENZA

Titolo	Intervento	Capitolo	Descrizione	Impegni per anno di provenienza	Importo ultimo consuntivo	Importo pagato	Insussistenze	Importo da conservare
2	2010805	00003780	ACQUISTO ATTREZZATURE DI INVESTIMENTO (VEDI ENTRATA MUTUO CAP. 1280) - ALTRI SERVIZI GENERALI	1986	0,00	0,00	0,00	0,00
				1993	0,00	0,00	0,00	0,00
				1994	0,00	0,00	0,00	0,00
TOTALE CAPITOLO	00003780	Residui			0,00	0,00	0,00	0,00
		Residui da gestione attuale	2015		0,00	0,00	0,00	0,00
		Residui totali			0,00	0,00	0,00	0,00
TOTALE INTERVENTO	2010805	Residui			619.063,07	175.855,57	432.007,50	11.200,00
		Residui da gestione attuale	2015		313.279,58	124.659,24	0,00	188.620,34
		Residui totali			932.342,65	300.514,81	432.007,50	199.820,34
	2020101	00000410	MANUTENZIONE BENI IMMOBILI - VEDI ENTRATA MUTUO CAP. 1278	2009	57,00	0,00	0,00	57,00
TOTALE CAPITOLO	00000410	Residui			57,00	0,00	0,00	57,00
		Residui da gestione attuale	2015		0,00	0,00	0,00	0,00
		Residui totali			57,00	0,00	0,00	57,00
		00001406	MANUTENZIONE STRAORDINARIA BENI IMMOBILI	2014	75.000,00	0,00	75.000,00	0,00
TOTALE CAPITOLO	00001406	Residui			75.000,00	0,00	75.000,00	0,00
		Residui da gestione attuale	2015		0,00	0,00	0,00	0,00
		Residui totali			75.000,00	0,00	75.000,00	0,00
		00002062	ACQUISTO BENI IMMOBILI - VEDI ENTRATA CAP. 960-985-1210-1010 - UFFICI GIUDIZIARI	2005	0,00	0,00	0,00	0,00
				2006	0,00	0,00	0,00	0,00
				2012	792,00	0,00	0,00	792,00
TOTALE CAPITOLO	00002062	Residui			792,00	0,00	0,00	792,00
		Residui da gestione attuale	2015		0,00	0,00	0,00	0,00
		Residui totali			792,00	0,00	0,00	792,00
		00003790	COSTRUZIONE NUOVO PALAZZO DI GIUSTIZIA - 1' LOTTO (VEDI ENTRATA CAP. 1116)	1992	858.048,82	0,00	0,00	858.048,82
				1994	6.083,99	0,00	0,00	6.083,99

BILANCIO CONSUNTIVO 2015 - GESTIONE RESIDUI PASSIVI PER ANNO DI PROVENIENZA

Titolo	Intervento	Capitolo	Descrizione	Impegni per anno di provenienza	Importo ultimo consuntivo	Importo pagato	Insussistenze	Importo da conservare
			1' LOTTO (VEDI ENTRATA CAP. 1116)					
TOTALE CAPITOLO		00003790	Residui		864.132,81	0,00	0,00	864.132,81
			Residui da gestione attuale	2015	0,00	0,00	0,00	0,00
			Residui totali		864.132,81	0,00	0,00	864.132,81
TOTALE INTERVENTO	2020101		Residui		939.981,81	0,00	75.000,00	864.981,81
			Residui da gestione attuale	2015	0,00	0,00	0,00	0,00
			Residui totali		939.981,81	0,00	75.000,00	864.981,81
	2020105	00001209	ACQUISTO BENI MOBILI, MACCHINARI ED ATTREZZATURE TECNO-SCIENTIFICHE - UFFICI GIUDIZIARI	2010	0,00	0,00	0,00	0,00
				2012	872,30	872,30	0,00	0,00
TOTALE CAPITOLO		00001209	Residui		872,30	872,30	0,00	0,00
			Residui da gestione attuale	2015	0,00	0,00	0,00	0,00
			Residui totali		872,30	872,30	0,00	0,00
TOTALE INTERVENTO	2020105		Residui		872,30	872,30	0,00	0,00
			Residui da gestione attuale	2015	0,00	0,00	0,00	0,00
			Residui totali		872,30	872,30	0,00	0,00
	2030105	00000231	ACQUISTO DI BENI INVENTARIABILI - VEDI ENTRATA CAP. 1113 - POLIZIA MUNICIPALE	2006	0,00	0,00	0,00	0,00
				2007	0,00	0,00	0,00	0,00
				2008	0,00	0,00	0,00	0,00
TOTALE CAPITOLO		00000231	Residui		0,00	0,00	0,00	0,00
			Residui da gestione attuale	2015	0,00	0,00	0,00	0,00
			Residui totali		0,00	0,00	0,00	0,00
		00000856	ACQUISTO MOBILI ED ATTREZZATURE INVENTARIABILI VEDI ENTRATA CAPP. 955-979-980 - POLIZIA MUNICIPALE	2004	0,00	0,00	0,00	0,00
TOTALE CAPITOLO		00000856	Residui		0,00	0,00	0,00	0,00
			Residui da gestione attuale	2015	0,00	0,00	0,00	0,00
			Residui totali		0,00	0,00	0,00	0,00
		00000860	ACQUISTO DI BENI MOBILI, MACCHINARI ED ATTREZZATURE TECNO-SCIENTIFICHE - VEDI	1997	0,00	0,00	0,00	0,00

BILANCIO CONSUNTIVO 2015 - GESTIONE RESIDUI PASSIVI PER ANNO DI PROVENIENZA

Titolo	Intervento	Capitolo	Descrizione	Impegni per anno di provenienza	Importo ultimo consuntivo	Importo pagato	Insussistenze	Importo da conservare
			ENTRATA CAPP. 950-960-965-970-974-975-990-1000-1010	2005	0,00	0,00	0,00	0,00
TOTALE CAPITOLO	00000860	Residui			0,00	0,00	0,00	0,00
		Residui da gestione attuale	2015		71.604,24	0,00	0,00	71.604,24
		Residui totali			71.604,24	0,00	0,00	71.604,24
	00000958	ACQUISTO DI BENI MOBILI MACCHINARI ED ATTREZZATURE INVENTARIABILI - VEDI ENTRATA CAP. 1521 - 419 - POLIZIA MUNICIPALE		2011	232.858,64	45.131,04	162.880,30	24.847,30
				2012	610.550,92	97.722,00	499.970,00	12.858,92
				2013	0,00	0,00	0,00	0,00
TOTALE CAPITOLO	00000958	Residui			843.409,56	142.853,04	662.850,30	37.706,22
		Residui da gestione attuale	2015		713.292,51	190.896,08	0,00	522.396,43
		Residui totali			1.556.702,07	333.749,12	662.850,30	560.102,65
	00001164	ACQUISTO DI BENI MOBILI,MACCHINARI ED ATTREZZATURE TECNO-SCIENTIFICHE - POLIZIA MUNICIPALE		2007	0,00	0,00	0,00	0,00
				2009	0,00	0,00	0,00	0,00
				2012	0,00	0,00	0,00	0,00
TOTALE CAPITOLO	00001164	Residui			0,00	0,00	0,00	0,00
		Residui da gestione attuale	2015		31.333,81	0,00	0,00	31.333,81
		Residui totali			31.333,81	0,00	0,00	31.333,81
	00001231	ACQUISTO DI BENI ED ATTREZZATURE TECNO-SCIENTIFICHE - VEDI ENTRATA CAP. 1078 - POLIZIA MUNICIPALE		2008	0,00	0,00	0,00	0,00
TOTALE CAPITOLO	00001231	Residui			0,00	0,00	0,00	0,00
		Residui da gestione attuale	2015		0,00	0,00	0,00	0,00
		Residui totali			0,00	0,00	0,00	0,00

BILANCIO CONSUNTIVO 2015 - GESTIONE RESIDUI PASSIVI PER ANNO DI PROVENIENZA

Titolo	Intervento	Capitolo	Descrizione	Impegni per anno di provenienza	Importo ultimo consuntivo	Importo pagato	Insussistenze	Importo da conservare
TOTALE INTERVENTO		2030105	Residui		843.409,56	142.853,04	662.850,30	37.706,22
			Residui da gestione attuale	2015	816.230,56	190.896,08	0,00	625.334,48
			Residui totali		1.659.640,12	333.749,12	662.850,30	663.040,70
2	2040101	00003885	ADEGUAMENTO EDIFICI E PALESTRE ALLA NORMATIVA ANTINCENDIO (VEDI ENTRATA CAP. 1305 MUTUO)	1987	559,96	0,00	0,00	559,96
TOTALE CAPITOLO		00003885	Residui		559,96	0,00	0,00	559,96
			Residui da gestione attuale	2015	0,00	0,00	0,00	0,00
			Residui totali		559,96	0,00	0,00	559,96
TOTALE INTERVENTO		2040101	Residui		559,96	0,00	0,00	559,96
			Residui da gestione attuale	2015	0,00	0,00	0,00	0,00
			Residui totali		559,96	0,00	0,00	559,96
	2040105	00001085	ACQUISTO BENI MOBILI, MACCHINARI ED ATTREZZATURE TECNO-SCIENTIFICHE - SCUOLA MATERNA	2008	0,00	0,00	0,00	0,00
				2010	0,00	0,00	0,00	0,00
				2011	984,00	984,00	0,00	0,00
				2012	991,40	991,40	0,00	0,00
TOTALE CAPITOLO		00001085	Residui		1.975,40	1.975,40	0,00	0,00
			Residui da gestione attuale	2015	0,00	0,00	0,00	0,00
			Residui totali		1.975,40	1.975,40	0,00	0,00
		00001174	ACQUISTO DI BENI MOBILI,MACCHINARI ED ATTREZZATURE TECNO-SCIENTIFICHE - VEDI ENTRATA CAP.960-1010-1015-985.	2002	1.345,09	0,00	0,00	1.345,09
TOTALE CAPITOLO		00001174	Residui		1.345,09	0,00	0,00	1.345,09
			Residui da gestione attuale	2015	0,00	0,00	0,00	0,00
			Residui totali		1.345,09	0,00	0,00	1.345,09
		00001409	ACQUISTO DI BENI MOBILI, MACCHINARI ED ATTREZZATURE TECNO-SCIENTIFICHE	2000	0,00	0,00	0,00	0,00
				2001	0,00	0,00	0,00	0,00

BILANCIO CONSUNTIVO 2015 - GESTIONE RESIDUI PASSIVI PER ANNO DI PROVENIENZA

Titolo	Intervento	Capitolo	Descrizione	Impegni per anno di provenienza	Importo ultimo consuntivo	Importo pagato	Insussistenze	Importo da conservare
			ATTREZZATURE TECNO-SCIENTIFICHE					
				2005	0,00	0,00	0,00	0,00
				2008	0,00	0,00	0,00	0,00
				2009	0,00	0,00	0,00	0,00
				2012	0,00	0,00	0,00	0,00
				2013	888,00	0,00	888,00	0,00
				2014	6.572,06	4.161,05	2.411,01	0,00
TOTALE CAPITOLO	00001409	Residui			7.460,06	4.161,05	3.299,01	0,00
		Residui da gestione attuale	2015		3.987,74	2.395,76	0,00	1.591,98
		Residui totali			11.447,80	6.556,81	3.299,01	1.591,98
TOTALE INTERVENTO	2040105	Residui			10.780,55	6.136,45	3.299,01	1.345,09
		Residui da gestione attuale	2015		3.987,74	2.395,76	0,00	1.591,98
		Residui totali			14.768,29	8.532,21	3.299,01	2.937,07
	2040201	00003955	INTERVENTI DI RESTAURO E ADEGUAMENTO NORMATIVA ANTINCENDIO - ISTRUZIONE ELEMENTARE	1996	154,99	154,99	0,00	0,00
TOTALE CAPITOLO	00003955	Residui			154,99	154,99	0,00	0,00
		Residui da gestione attuale	2015		0,00	0,00	0,00	0,00
		Residui totali			154,99	154,99	0,00	0,00
		00003957	MANUTENZIONE STRAORDINARIA EDIFICI PER ADEGUAMENTO NORMATIVA ANTINCENDIO (VEDI ENTRATA CAP. 980 PARTE)	1997	0,00	0,00	0,00	0,00
TOTALE CAPITOLO	00003957	Residui			0,00	0,00	0,00	0,00
		Residui da gestione attuale	2015		0,00	0,00	0,00	0,00
		Residui totali			0,00	0,00	0,00	0,00
		00003960	AMPLIAMENTO, SISTEMAZIONE EDIFICI E PALESTRE CON RELATIVI IMPIANTI (VEDI ENTRATA CAP. 1310 MUTUO PARTE)	1987	152,83	0,00	0,00	152,83
				1988	432,79	0,00	0,00	432,79

BILANCIO CONSUNTIVO 2015 - GESTIONE RESIDUI PASSIVI PER ANNO DI PROVENIENZA

Titolo	Intervento	Capitolo	Descrizione	Impegni per anno di provenienza	Importo ultimo consuntivo	Importo pagato	Insussistenze	Importo da conservare
2	2040201	00003960	AMPLIAMENTO, SISTEMAZIONE EDIFICI E PALESTRE CON RELATIVI IMPIANTI (VEDI ENTRATA CAP. 1310 MUTUO PARTE)	1989	0,00	0,00	0,00	0,00
	TOTALE CAPITOLO	00003960	Residui		585,62	0,00	0,00	585,62
			Residui da gestione attuale	2015	0,00	0,00	0,00	0,00
			Residui totali		585,62	0,00	0,00	585,62
	TOTALE INTERVENTO	2040201	Residui		740,61	154,99	0,00	585,62
			Residui da gestione attuale	2015	0,00	0,00	0,00	0,00
			Residui totali		740,61	154,99	0,00	585,62
	2040205	00003990	ACQUISTO BENI MOBILI, MACCHINARI ED ATTREZZATURE TECNO-SCIENTIFICHE - ISTRUZIONE ELEMENTARE	2009	0,00	0,00	0,00	0,00
				2011	0,00	0,00	0,00	0,00
				2012	909,59	909,59	0,00	0,00
	TOTALE CAPITOLO	00003990	Residui		909,59	909,59	0,00	0,00
			Residui da gestione attuale	2015	0,00	0,00	0,00	0,00
			Residui totali		909,59	909,59	0,00	0,00
	TOTALE INTERVENTO	2040205	Residui		909,59	909,59	0,00	0,00
			Residui da gestione attuale	2015	0,00	0,00	0,00	0,00
			Residui totali		909,59	909,59	0,00	0,00
	2040305	00001247	ACQUISTI DI BENI MOBILI, MACCHINARI ED ATTREZZATURE TECNO-SCIENTIFICHE - ISTRUZIONE MEDIA	2004	0,00	0,00	0,00	0,00
				2005	0,00	0,00	0,00	0,00
				2009	0,00	0,00	0,00	0,00
				2010	0,00	0,00	0,00	0,00
				2011	0,00	0,00	0,00	0,00

BILANCIO CONSUNTIVO 2015 - GESTIONE RESIDUI PASSIVI PER ANNO DI PROVENIENZA

Titolo	Intervento	Capitolo	Descrizione	Impegni per anno di provenienza	Importo ultimo consuntivo	Importo pagato	Insussistenze	Importo da conservare
			ISTRUZIONE MEDIA					
	TOTALE CAPITOLO	00001247	Residui		0,00	0,00	0,00	0,00
			Residui da gestione attuale	2015	0,00	0,00	0,00	0,00
			Residui totali		0,00	0,00	0,00	0,00
	TOTALE INTERVENTO	2040305	Residui		0,00	0,00	0,00	0,00
			Residui da gestione attuale	2015	0,00	0,00	0,00	0,00
			Residui totali		0,00	0,00	0,00	0,00
	2040401	00004000	AMPLIAMENTO, SISTEMAZIONE E RESTAURO EDIFICI E PALESTRE CON RELATIVI IMPIANTI (VEDI ENTRATA CAP. 1315 MUTUO PARTE)	1979	0,00	0,00	0,00	0,00
	TOTALE CAPITOLO	00004000	Residui		0,00	0,00	0,00	0,00
			Residui da gestione attuale	2015	0,00	0,00	0,00	0,00
			Residui totali		0,00	0,00	0,00	0,00
		00004055	AMPLIAMENTO, SISTEMAZIONE E RESTAURO EDIFICI E PALESTRE (VEDI ENTRATA CAP. 980 PARTE)	1997	0,00	0,00	0,00	0,00
	TOTALE CAPITOLO	00004055	Residui		0,00	0,00	0,00	0,00
			Residui da gestione attuale	2015	0,00	0,00	0,00	0,00
			Residui totali		0,00	0,00	0,00	0,00
	TOTALE INTERVENTO	2040401	Residui		0,00	0,00	0,00	0,00
			Residui da gestione attuale	2015	0,00	0,00	0,00	0,00
			Residui totali		0,00	0,00	0,00	0,00
	2040407	00004015	CONTRIBUTO PER SISTEMAZIONE AUDITORIUM "GRAMSCI"	1997	0,00	0,00	0,00	0,00
	TOTALE CAPITOLO	00004015	Residui		0,00	0,00	0,00	0,00
			Residui da gestione attuale	2015	0,00	0,00	0,00	0,00
			Residui totali		0,00	0,00	0,00	0,00
	TOTALE INTERVENTO	2040407	Residui		0,00	0,00	0,00	0,00
			Residui da gestione attuale	2015	0,00	0,00	0,00	0,00
			Residui totali		0,00	0,00	0,00	0,00
	2040501	00004125	COSTRUZIONE NUOVO LICEO CLASSICO ED ALTRI ISTITUTI (VEDI ENTRATA CAP. 1120)	1987	0,00	0,00	0,00	0,00
				1989	0,00	0,00	0,00	0,00
	TOTALE CAPITOLO	00004125	Residui		0,00	0,00	0,00	0,00

BILANCIO CONSUNTIVO 2015 - GESTIONE RESIDUI PASSIVI PER ANNO DI PROVENIENZA

Titolo	Intervento	Capitolo	Descrizione	Impegni per anno di provenienza	Importo ultimo consuntivo	Importo pagato	Insussistenze	Importo da conservare
			Residui da gestione attuale	2015	0,00	0,00	0,00	0,00
			Residui totali		0,00	0,00	0,00	0,00
2	2040501	00004135	INTERVENTI DI MANUTENZIONE STRAORDINARIA PER ADEGUAMENTO NORMATIVA ANTINCENDIO - (VEDI ENTRATA CAP. MUTUO)	1993	0,00	0,00	0,00	0,00
TOTALE CAPITOLO	00004135		Residui		0,00	0,00	0,00	0,00
			Residui da gestione attuale	2015	0,00	0,00	0,00	0,00
			Residui totali		0,00	0,00	0,00	0,00
		00004190	RISTRUTTURAZIONE E RIADATTAMENTO ISTITUTI SUPERIORI (VEDI ENTRATA CAP. 1318 MUTUO PARTE)	1988	0,00	0,00	0,00	0,00
				2000	0,00	0,00	0,00	0,00
TOTALE CAPITOLO	00004190		Residui		0,00	0,00	0,00	0,00
			Residui da gestione attuale	2015	0,00	0,00	0,00	0,00
			Residui totali		0,00	0,00	0,00	0,00
		00004195	REINVESTIMENTO SOMME PER ALIENAZIONE FABBRICATI ALLA PROVINCIA (VEDI CAP. 972)	1993	0,00	0,00	0,00	0,00
				1995	0,00	0,00	0,00	0,00
TOTALE CAPITOLO	00004195		Residui		0,00	0,00	0,00	0,00
			Residui da gestione attuale	2015	0,00	0,00	0,00	0,00
			Residui totali		0,00	0,00	0,00	0,00
TOTALE INTERVENTO	2040501		Residui		0,00	0,00	0,00	0,00
			Residui da gestione attuale	2015	0,00	0,00	0,00	0,00
			Residui totali		0,00	0,00	0,00	0,00
	2040505	00000805	ACQUISTO PANNELLI ESPOSITIVI (FINANZIATO CON AVANZO ECONOMICO)	1998	0,00	0,00	0,00	0,00
TOTALE CAPITOLO	00000805		Residui		0,00	0,00	0,00	0,00
			Residui da gestione attuale	2015	0,00	0,00	0,00	0,00
			Residui totali		0,00	0,00	0,00	0,00
		00001407	ACQUISTO DI BENI MOBILI, MACCHINARI ED ATTREZZATURE TECNO-SCIENTIFICHE	2000	0,00	0,00	0,00	0,00
				2005	0,00	0,00	0,00	0,00

BILANCIO CONSUNTIVO 2015 - GESTIONE RESIDUI PASSIVI PER ANNO DI PROVENIENZA

Titolo	Intervento	Capitolo	Descrizione	Impegni per anno di provenienza	Importo ultimo consuntivo	Importo pagato	Insussistenze	Importo da conservare
			ATTREZZATURE TECNO-SCIENTIFICHE					
				2006	0,00	0,00	0,00	0,00
				2007	0,00	0,00	0,00	0,00
TOTALE CAPITOLO	00001407	Residui			0,00	0,00	0,00	0,00
		Residui da gestione attuale	2015		0,00	0,00	0,00	0,00
		Residui totali			0,00	0,00	0,00	0,00
TOTALE INTERVENTO	2040505	Residui			0,00	0,00	0,00	0,00
		Residui da gestione attuale	2015		0,00	0,00	0,00	0,00
		Residui totali			0,00	0,00	0,00	0,00
	2040507	00004180	CONTRIBUTO AL CONSORZIO UNIVERSITARIO PER INCREMENTO MATERIALE SCIENTIFICO (VEDI ENTRATA CAP. 85 PARTE)	1994	0,00	0,00	0,00	0,00
TOTALE CAPITOLO	00004180	Residui			0,00	0,00	0,00	0,00
		Residui da gestione attuale	2015		0,00	0,00	0,00	0,00
		Residui totali			0,00	0,00	0,00	0,00
TOTALE INTERVENTO	2040507	Residui			0,00	0,00	0,00	0,00
		Residui da gestione attuale	2015		0,00	0,00	0,00	0,00
		Residui totali			0,00	0,00	0,00	0,00
	2050101	00001578	MANUTENZIONE BENI IMMOBILI (VEDI ENTRATA CAP. 1227) - BIBLIOTECHE, MUSEI E PINACOTECHES	1996	0,00	0,00	0,00	0,00
TOTALE CAPITOLO	00001578	Residui			0,00	0,00	0,00	0,00
		Residui da gestione attuale	2015		0,00	0,00	0,00	0,00
		Residui totali			0,00	0,00	0,00	0,00
		00001579	UTILIZZO CONTRIBUTI ED INTROITI DA ENTI VARI PER IL RESTAURO E RECUPERO DEL PATRIMONIO MONUMENTALE - BIBLIOTECHE, MUSEI E PINACOTECHES	1994	0,00	0,00	0,00	0,00
				1996	0,00	0,00	0,00	0,00
TOTALE CAPITOLO	00001579	Residui			0,00	0,00	0,00	0,00
		Residui da gestione attuale	2015		0,00	0,00	0,00	0,00
		Residui totali			0,00	0,00	0,00	0,00

BILANCIO CONSUNTIVO 2015 - GESTIONE RESIDUI PASSIVI PER ANNO DI PROVENIENZA

Titolo	Intervento	Capitolo	Descrizione	Impegni per anno di provenienza	Importo ultimo consuntivo	Importo pagato	Insussistenze	Importo da conservare
2	2050101	00004200	COMPLETAMENTO SISTEMAZIONE IMPIANTO DI CLIMATIZZAZIONE DEL MUSEO (VEDI ENTRATA CAP.1320)	1981	0,00	0,00	0,00	0,00
TOTALE CAPITOLO		00004200	Residui		0,00	0,00	0,00	0,00
			Residui da gestione attuale	2015	0,00	0,00	0,00	0,00
			Residui totali		0,00	0,00	0,00	0,00
		00004201	OPERA SCULTOREA DI SAN PROSDOCIMO IN GORENA DI SAN MASSIMO (AVANZO)	1997	0,00	0,00	0,00	0,00
TOTALE CAPITOLO		00004201	Residui		0,00	0,00	0,00	0,00
			Residui da gestione attuale	2015	0,00	0,00	0,00	0,00
			Residui totali		0,00	0,00	0,00	0,00
		00004207	RESTAURO SALE ED INTERVENTI SUL SALONE	1996	0,00	0,00	0,00	0,00
TOTALE CAPITOLO		00004207	Residui		0,00	0,00	0,00	0,00
			Residui da gestione attuale	2015	0,00	0,00	0,00	0,00
			Residui totali		0,00	0,00	0,00	0,00
		00004222	COMPLETAMENTO SISTEMAZIONE CINTA MURATA E LOGGIA ODEO CORNARO (VEDI ENTRATA CAP. 1320 MUTUO)	1988	0,00	0,00	0,00	0,00
TOTALE CAPITOLO		00004222	Residui		0,00	0,00	0,00	0,00
			Residui da gestione attuale	2015	0,00	0,00	0,00	0,00
			Residui totali		0,00	0,00	0,00	0,00
		00004226	CONTRIBUTI DELLO STATO PER LAVORI PALAZZO DELLA RAGIONE	1993	0,00	0,00	0,00	0,00
TOTALE CAPITOLO		00004226	Residui		0,00	0,00	0,00	0,00
			Residui da gestione attuale	2015	0,00	0,00	0,00	0,00
			Residui totali		0,00	0,00	0,00	0,00
		00004228	SISTEMAZIONE E RESTAURO PALAZZO DELLA RAGIONE ED ALTRI MONUMENTI (VEDI ENTRATA CAP.1325 MUTUO)	1978	0,00	0,00	0,00	0,00
				1993	0,00	0,00	0,00	0,00
TOTALE CAPITOLO		00004228	Residui		0,00	0,00	0,00	0,00
			Residui da gestione attuale	2015	0,00	0,00	0,00	0,00
			Residui totali		0,00	0,00	0,00	0,00

BILANCIO CONSUNTIVO 2015 - GESTIONE RESIDUI PASSIVI PER ANNO DI PROVENIENZA

Titolo	Intervento	Capitolo	Descrizione	Impegni per anno di provenienza	Importo ultimo consuntivo	Importo pagato	Insussistenze	Importo da conservare
2	2050101	00004240	FONDO RICOSTITUZIONE E RINNOVO CAPITALI ASSEGNATI IN DOTAZIONE GESTIONE SPECIALE SERV.TEATRO VERDI-TENDONE (VEDI ENTRATA CAP.85 PARTE)	1994	0,00	0,00	0,00	0,00
	TOTALE CAPITOLO	00004240	Residui		0,00	0,00	0,00	0,00
			Residui da gestione attuale	2015	0,00	0,00	0,00	0,00
			Residui totali		0,00	0,00	0,00	0,00
	TOTALE INTERVENTO	2050101	Residui		0,00	0,00	0,00	0,00
			Residui da gestione attuale	2015	0,00	0,00	0,00	0,00
			Residui totali		0,00	0,00	0,00	0,00
	2050105	00001136	ACQUISTO DI BENI MOBILI, MACCHINARI ED ATTREZZATURE TECNO-SCIENTIFICHE - VEDI ENTRATA CAP.960-1010-985-1000-950 - BIBLIOTECHE, MUSEI E PINACOTECHES	2003	0,00	0,00	0,00	0,00
	TOTALE CAPITOLO	00001136	Residui		0,00	0,00	0,00	0,00
			Residui da gestione attuale	2015	0,00	0,00	0,00	0,00
			Residui totali		0,00	0,00	0,00	0,00
		00001877	ACQUISTO BENI MOBILI, MACCHINARI ED ATTREZZATURE TECNO-SCIENTIFICHE - BIBLIOTECHE, MUSEI E PINACOTECHES	2007	0,00	0,00	0,00	0,00
				2010	0,00	0,00	0,00	0,00
				2011	591,70	591,70	0,00	0,00
				2012	0,00	0,00	0,00	0,00
				2014	12.968,95	12.968,95	0,00	0,00
	TOTALE CAPITOLO	00001877	Residui		13.560,65	13.560,65	0,00	0,00
			Residui da gestione attuale	2015	0,00	0,00	0,00	0,00
			Residui totali		13.560,65	13.560,65	0,00	0,00
		00002132	ACQUISTO DI BENI MOBILI, MACCHINARI ED ATTREZZATURE TECNO-SCIENTIFICHE - VEDI ENTRATA CAP. 1156 - 1262 - BIBLIOTECHE, MUSEI E PINACOTECHES	2003	0,00	0,00	0,00	0,00

BILANCIO CONSUNTIVO 2015 - GESTIONE RESIDUI PASSIVI PER ANNO DI PROVENIENZA

Titolo	Intervento	Capitolo	Descrizione		Impegni per anno di provenienza	Importo ultimo consuntivo	Importo pagato	Insussistenze	Importo da conservare
					2004	0,00	0,00	0,00	0,00
					2007	0,00	0,00	0,00	0,00
					2009	0,00	0,00	0,00	0,00
					2014	7.571,94	7.571,94	0,00	0,00
TOTALE CAPITOLO		00002132	Residui			7.571,94	7.571,94	0,00	0,00
			Residui da gestione attuale	2015		0,00	0,00	0,00	0,00
			Residui totali			7.571,94	7.571,94	0,00	0,00
		00003796	ACQUISTO DI BENI MOBILI, MACCHINARI ED ATTREZZATURE TECNO SCIENTIFICHE - BIBLIOTECHE, MUSEI E PINACOTECHES		2014	10.299,73	10.299,73	0,00	0,00
TOTALE CAPITOLO		00003796	Residui			10.299,73	10.299,73	0,00	0,00
			Residui da gestione attuale	2015		4.255,36	0,00	0,00	4.255,36
			Residui totali			14.555,09	10.299,73	0,00	4.255,36
TOTALE INTERVENTO		2050105	Residui			31.432,32	31.432,32	0,00	0,00
			Residui da gestione attuale	2015		4.255,36	0,00	0,00	4.255,36
			Residui totali			35.687,68	31.432,32	0,00	4.255,36
	2050201	00004293	REALIZZAZIONE DEL CORPO D'ACCESSO ALLA CAPPELLA DEGLI SCROVEGNI (VEDI ENTRATA CAP.1212)		1994	0,00	0,00	0,00	0,00
TOTALE CAPITOLO		00004293	Residui			0,00	0,00	0,00	0,00
			Residui da gestione attuale	2015		0,00	0,00	0,00	0,00
			Residui totali			0,00	0,00	0,00	0,00
		00004295	MANUTENZIONE BENI IMMOBILI (TEATRO VERDI) - TEATRI, ATTIVITA CULTURALI E SERVIZI DIVERSI NEL SETTORE CULTURALE		1996	8.967,55	0,00	0,00	8.967,55
TOTALE CAPITOLO		00004295	Residui			8.967,55	0,00	0,00	8.967,55

BILANCIO CONSUNTIVO 2015 - GESTIONE RESIDUI PASSIVI PER ANNO DI PROVENIENZA

Titolo	Intervento	Capitolo	Descrizione	Impegni per anno di provenienza	Importo ultimo consuntivo	Importo pagato	Insussistenze	Importo da conservare
			Residui da gestione attuale	2015	0,00	0,00	0,00	0,00
			Residui totali		8.967,55	0,00	0,00	8.967,55
2	2050201	00004310	INTERVENTI DIVERSI E CONTRIBUTO PER RESTAURO PATRIMONIO ARTISTICO (AVANZO)	1993	0,00	0,00	0,00	0,00
TOTALE CAPITOLO	00004310		Residui		0,00	0,00	0,00	0,00
			Residui da gestione attuale	2015	0,00	0,00	0,00	0,00
			Residui totali		0,00	0,00	0,00	0,00
TOTALE INTERVENTO	2050201		Residui		8.967,55	0,00	0,00	8.967,55
			Residui da gestione attuale	2015	0,00	0,00	0,00	0,00
			Residui totali		8.967,55	0,00	0,00	8.967,55
	2050205	00002262	ACQUISTO DI BENI E MATERIALI TECNO SCIENTIFICI - TEATRI, ATTIVITA CULTURAL	1998	0,00	0,00	0,00	0,00
				2011	0,00	0,00	0,00	0,00
				2012	0,00	0,00	0,00	0,00
TOTALE CAPITOLO	00002262		Residui		0,00	0,00	0,00	0,00
			Residui da gestione attuale	2015	0,00	0,00	0,00	0,00
			Residui totali		0,00	0,00	0,00	0,00
TOTALE INTERVENTO	2050205		Residui		0,00	0,00	0,00	0,00
			Residui da gestione attuale	2015	0,00	0,00	0,00	0,00
			Residui totali		0,00	0,00	0,00	0,00
	2060201	00000103	ACQUISTO DI BENI IMMOBILI - STADIO COMUNALE, PALAZZO DELLO SPORT ED ALTRI IMPIANTI	2007	3.871,39	3.871,39	0,00	0,00
				2010	0,00	0,00	0,00	0,00
				2011	12.187,37	2.760,79	6.344,00	3.082,58
				2012	48.191,59	16.090,09	0,00	32.101,50
				2013	200.000,00	60,00	199.940,00	0,00

BILANCIO CONSUNTIVO 2015 - GESTIONE RESIDUI PASSIVI PER ANNO DI PROVENIENZA

Titolo	Intervento	Capitolo	Descrizione	Impegni per anno di provenienza	Importo ultimo consuntivo	Importo pagato	Insussistenze	Importo da conservare
TOTALE CAPITOLO	00000103	Residui			264.250,35	22.782,27	206.284,00	35.184,08
		Residui da gestione attuale	2015		66.543,87	49.462,94	0,00	17.080,93
		Residui totali			330.794,22	72.245,21	206.284,00	52.265,01
2	2060201	00000832	ACQUISTO DI BENI IMMOBILI - VEDI ENTRATA CAP. 1252-1107 - STADIO COMUNALE, PALAZZO DELLO SPORT ED ALTRI IMPIANTI	2006	0,00	0,00	0,00	0,00
				2009	2.023,77	774,16	0,00	1.249,61
				2011	83.145,03	81.227,80	3,04	1.914,19
				2012	8.969,56	2.969,56	3.838,82	2.161,18
TOTALE CAPITOLO	00000832	Residui			94.138,36	84.971,52	3.841,86	5.324,98
		Residui da gestione attuale	2015		3.353,24	3.353,24	0,00	0,00
		Residui totali			97.491,60	88.324,76	3.841,86	5.324,98
		00000976	MANUTENZIONE BENI IMMOBILI - VEDI ENTRATA CAP. 1519 E CAP. 1193 - STADIO COMUNALE, PALAZZO DELLO SPORT ED ALTRI IMPIANTI	2008	0,00	0,00	0,00	0,00
TOTALE CAPITOLO	00000976	Residui			0,00	0,00	0,00	0,00
		Residui da gestione attuale	2015		0,00	0,00	0,00	0,00
		Residui totali			0,00	0,00	0,00	0,00
		00001092	ACQUISTO DI BENI IMMOBILI - VEDI ENTRATA MUTUO CAP. 1289 - STADIO COMUNALE, PALAZZO DELLO SPORT ED ALTRI IMPIANTI	2000	0,00	0,00	0,00	0,00
				2001	0,00	0,00	0,00	0,00
				2006	3.172,00	3.172,00	0,00	0,00
				2010	0,00	0,00	0,00	0,00
TOTALE CAPITOLO	00001092	Residui			3.172,00	3.172,00	0,00	0,00
		Residui da gestione attuale	2015		0,00	0,00	0,00	0,00
		Residui totali			3.172,00	3.172,00	0,00	0,00

BILANCIO CONSUNTIVO 2015 - GESTIONE RESIDUI PASSIVI PER ANNO DI PROVENIENZA

Titolo	Intervento	Capitolo	Descrizione	Impegni per anno di provenienza	Importo ultimo consuntivo	Importo pagato	Insussistenze	Importo da conservare
2	2060201	00001093	MANUTENZIONE BENI IMMOBILI - VEDI ENTRATA MUTUO CAP. 1292 - STADIO COMUNALE, PALAZZO DELLO SPORT ED ALTRI IMPIANTI	2001	0,00	0,00	0,00	0,00
				2002	0,00	0,00	0,00	0,00
				2003	0,00	0,00	0,00	0,00
				2004	0,00	0,00	0,00	0,00
				2006	0,00	0,00	0,00	0,00
				2008	0,00	0,00	0,00	0,00
				2009	680,02	680,02	0,00	0,00
TOTALE CAPITOLO		00001093	Residui		680,02	680,02	0,00	0,00
			Residui da gestione attuale	2015	0,00	0,00	0,00	0,00
			Residui totali		680,02	680,02	0,00	0,00
		00001114	MANUTENZIONE BENI IMMOBILI - VEDI ENTRATA CAP. 955-978-979-980 STADIO COMUNALE, PALAZZO DELLO SPORT ED ALTRI IMPIANTI	1999	0,00	0,00	0,00	0,00
				2000	0,00	0,00	0,00	0,00
				2001	0,00	0,00	0,00	0,00
				2012	10.754,91	10.754,91	0,00	0,00
				2013	12.404,65	0,00	9.197,58	3.207,07

BILANCIO CONSUNTIVO 2015 - GESTIONE RESIDUI PASSIVI PER ANNO DI PROVENIENZA

Titolo	Intervento	Capitolo	Descrizione	Impegni per anno di provenienza	Importo ultimo consuntivo	Importo pagato	Insussistenze	Importo da conservare
2	2060201	00001114	MANUTENZIONE BENI IMMOBILI - VEDI ENTRATA CAP. 955-978-979-980 STADIO COMUNALE, PALAZZO DELLO SPORT ED ALTRI IMPIANTI	2014	229.537,01	194.935,61	32.278,08	2.323,32
TOTALE CAPITOLO	00001114	Residui			252.696,57	205.690,52	41.475,66	5.530,39
		Residui da gestione attuale	2015		20.156,98	14.447,38	0,00	5.709,60
		Residui totali			272.853,55	220.137,90	41.475,66	11.239,99
		00001206	MANUTENZIONE BENI IMMOBILI - VEDI ENTRATA CAP. 1170-1269 - STADIO COMUNALE, PALAZZO DELLO SPORT ED ALTRI IMPIANTI	2006	0,00	0,00	0,00	0,00
				2007	0,00	0,00	0,00	0,00
				2011	0,00	0,00	0,00	0,00
TOTALE CAPITOLO	00001206	Residui			0,00	0,00	0,00	0,00
		Residui da gestione attuale	2015		0,00	0,00	0,00	0,00
		Residui totali			0,00	0,00	0,00	0,00
		00001299	ACQUISTO DI BENI IMMOBILI - VEDI ENTRATA CAP. 1540 - STADIO COMUNALE, PALAZZO DELLO SPORT ED ALTRI IMPIANTI	2010	0,00	0,00	0,00	0,00
TOTALE CAPITOLO	00001299	Residui			0,00	0,00	0,00	0,00
		Residui da gestione attuale	2015		0,00	0,00	0,00	0,00
		Residui totali			0,00	0,00	0,00	0,00
		00001304	MANUTENZIONE BENI IMMOBILI - STADIO COMUNALE, PALAZZO DELLO SPORT ED ALTRI IMPIANTI	2007	0,00	0,00	0,00	0,00
TOTALE CAPITOLO	00001304	Residui			0,00	0,00	0,00	0,00
		Residui da gestione attuale	2015		0,00	0,00	0,00	0,00
		Residui totali			0,00	0,00	0,00	0,00
		00001507	ACQUISTO DI BENI IMMOBILI - VEDI ENTRATA CAP.960-985-1210-1010 - STADIO COMUNALE, PALAZZO DELLO SPORT ED ALTRI IMPIANTI	2004	0,00	0,00	0,00	0,00
				2005	2.400,84	2.114,00	0,00	286,84
				2006	0,00	0,00	0,00	0,00

BILANCIO CONSUNTIVO 2015 - GESTIONE RESIDUI PASSIVI PER ANNO DI PROVENIENZA

Titolo	Intervento	Capitolo	Descrizione	Impegni per anno di provenienza	Importo ultimo consuntivo	Importo pagato	Insussistenze	Importo da conservare
			PALAZZO DELLO SPORT ED ALTRI IMPIANTI					
				2011	2.427,19	0,00	2.427,19	0,00
				2012	0,00	0,00	0,00	0,00
				2013	1.166,44	0,00	0,00	1.166,44
TOTALE CAPITOLO	00001507	Residui			5.994,47	2.114,00	2.427,19	1.453,28
		Residui da gestione attuale	2015		0,00	0,00	0,00	0,00
		Residui totali			5.994,47	2.114,00	2.427,19	1.453,28
	00001513	MANUTENZIONE BENI IMMOBILI-VEDI ENTRATA CAP. 960-985-1210-1010 - STADIO COMUNALE, PALAZZO DELLO SPORT ED ALTRI IMPIANTI		2004	0,00	0,00	0,00	0,00
				2006	0,00	0,00	0,00	0,00
				2007	3.981,60	3.981,60	0,00	0,00
				2008	0,00	0,00	0,00	0,00
TOTALE CAPITOLO	00001513	Residui			3.981,60	3.981,60	0,00	0,00
		Residui da gestione attuale	2015		0,00	0,00	0,00	0,00
		Residui totali			3.981,60	3.981,60	0,00	0,00
	00001651	ACQUISTO DI BENI IMMOBILI - VEDI ENTRATA CAP. 1055		2013	150.000,00	0,00	0,00	150.000,00
TOTALE CAPITOLO	00001651	Residui			150.000,00	0,00	0,00	150.000,00
		Residui da gestione attuale	2015		0,00	0,00	0,00	0,00
		Residui totali			150.000,00	0,00	0,00	150.000,00
	00001803	ACQUISTO DI BENI IMMOBILI - VEDI ENTRATA CAP. 960-985-1010-1210 - STADIO COMUNALE, PALAZZO DELLO SPORT ED ALTRI IMPIANTI		2004	0,00	0,00	0,00	0,00
TOTALE CAPITOLO	00001803	Residui			0,00	0,00	0,00	0,00
		Residui da gestione attuale	2015		0,00	0,00	0,00	0,00
		Residui totali			0,00	0,00	0,00	0,00

BILANCIO CONSUNTIVO 2015 - GESTIONE RESIDUI PASSIVI PER ANNO DI PROVENIENZA

Titolo	Intervento	Capitolo	Descrizione	Impegni per anno di provenienza	Importo ultimo consuntivo	Importo pagato	Insussistenze	Importo da conservare
2	2060201	00001855	ACQUISTO DI BENI IMMOBILI - VEDI ENTRATA MUTUO CAP. 1275 - STADIO COMUNALE, PALAZZO DELLO SPORT ED ALTRI IMPIANTI	2002	0,00	0,00	0,00	0,00
TOTALE CAPITOLO		00001855	Residui		0,00	0,00	0,00	0,00
			Residui da gestione attuale	2015	0,00	0,00	0,00	0,00
			Residui totali		0,00	0,00	0,00	0,00
		00001876	MANUTENZIONE STRAORDINARIA BENI IMMOBILI - VEDI ENTRATA CAP. 955-978-979-980 - STADIO COMUNALE, PALAZZO DELLO SPORT ED ALTRI IMPIANTI	2000	0,00	0,00	0,00	0,00
				2013	650,00	0,00	0,00	650,00
TOTALE CAPITOLO		00001876	Residui		650,00	0,00	0,00	650,00
			Residui da gestione attuale	2015	0,00	0,00	0,00	0,00
			Residui totali		650,00	0,00	0,00	650,00
		00002064	MANUTENZIONE STRAORDINARIA BENI IMMOBILI - VEDI ENTRATA MUTUO CAP. 1279 - STADIO COMUNALE, PALAZZO DELLO SPORT ED ALTRI IMPIANTI	2004	182,18	0,00	0,00	182,18
				2006	1.732,34	0,00	0,00	1.732,34
				2009	6.315,23	1.295,45	0,00	5.019,78
TOTALE CAPITOLO		00002064	Residui		8.229,75	1.295,45	0,00	6.934,30
			Residui da gestione attuale	2015	0,00	0,00	0,00	0,00
			Residui totali		8.229,75	1.295,45	0,00	6.934,30
		00002068	MANUTENZIONE DI BENI IMMOBILI - VEDI ENTRATA CAP. 1236-1254 -1541 STADIO COMUNALE, PALAZZO DELLO SPORT ED ALTRI IMPIANTI	2006	0,00	0,00	0,00	0,00
				2010	0,00	0,00	0,00	0,00

BILANCIO CONSUNTIVO 2015 - GESTIONE RESIDUI PASSIVI PER ANNO DI PROVENIENZA

Titolo	Intervento	Capitolo	Descrizione	Impegni per anno di provenienza	Importo ultimo consuntivo	Importo pagato	Insussistenze	Importo da conservare
			IMPIANTI					
				2011	462,00	244,00	218,00	0,00
				2012	0,00	0,00	0,00	0,00
				2013	1.101,33	0,00	0,00	1.101,33
TOTALE CAPITOLO	00002068	Residui			1.563,33	244,00	218,00	1.101,33
		Residui da gestione attuale	2015		218,00	189,10	0,00	28,90
		Residui totali			1.781,33	433,10	218,00	1.130,23
	00002271	ACQUISTO BENI IMMOBILI - VEDI ENTRATA CAPP. 950-985-1010-1210 - STADIO COMUNALE, PALAZZO DELLO SPORT ED ALTRI IMPIANTI		2004	0,00	0,00	0,00	0,00
				2011	52.348,74	8.134,55	16.881,19	27.333,00
				2012	152.810,89	93.367,78	59.443,11	0,00
TOTALE CAPITOLO	00002271	Residui			205.159,63	101.502,33	76.324,30	27.333,00
		Residui da gestione attuale	2015		51.262,22	31.360,43	0,00	19.901,79
		Residui totali			256.421,85	132.862,76	76.324,30	47.234,79
TOTALE CAPITOLO	00002719	Residui			0,00	0,00	0,00	0,00
		Residui da gestione attuale	2015		0,00	0,00	0,00	0,00
		Residui totali			0,00	0,00	0,00	0,00
TOTALE CAPITOLO	00002749	Residui			0,00	0,00	0,00	0,00
		Residui da gestione attuale	2015		0,00	0,00	0,00	0,00
		Residui totali			0,00	0,00	0,00	0,00
TOTALE CAPITOLO	00002758	Residui			0,00	0,00	0,00	0,00
		Residui da gestione attuale	2015		30,00	30,00	0,00	0,00
		Residui totali			30,00	30,00	0,00	0,00
TOTALE CAPITOLO	00002964	Residui			0,00	0,00	0,00	0,00

BILANCIO CONSUNTIVO 2015 - GESTIONE RESIDUI PASSIVI PER ANNO DI PROVENIENZA

Titolo	Intervento	Capitolo	Descrizione	Impegni per anno di provenienza	Importo ultimo consuntivo	Importo pagato	Insussistenze	Importo da conservare
			Residui da gestione attuale	2015	60,00	0,00	0,00	60,00
			Residui totali		60,00	0,00	0,00	60,00
TOTALE CAPITOLO	00003012		Residui		0,00	0,00	0,00	0,00
			Residui da gestione attuale	2015	0,00	0,00	0,00	0,00
			Residui totali		0,00	0,00	0,00	0,00
TOTALE CAPITOLO	00003018		Residui		0,00	0,00	0,00	0,00
			Residui da gestione attuale	2015	30,00	0,00	0,00	30,00
			Residui totali		30,00	0,00	0,00	30,00
TOTALE CAPITOLO	00003071		Residui		0,00	0,00	0,00	0,00
			Residui da gestione attuale	2015	39.390,43	0,00	0,00	39.390,43
			Residui totali		39.390,43	0,00	0,00	39.390,43
TOTALE CAPITOLO	00003072		Residui		0,00	0,00	0,00	0,00
			Residui da gestione attuale	2015	30,00	0,00	0,00	30,00
			Residui totali		30,00	0,00	0,00	30,00
TOTALE CAPITOLO	00003090		Residui		0,00	0,00	0,00	0,00
			Residui da gestione attuale	2015	0,00	0,00	0,00	0,00
			Residui totali		0,00	0,00	0,00	0,00
2	2060201	00003806	MANUTENZIONE BENI IMMOBILI VEDI E. CAP. 1252 - VEDI GESTIONE MUTUI ILLUMINAZIONE	2008	0,00	0,00	0,00	0,00
TOTALE CAPITOLO	00003806		Residui		0,00	0,00	0,00	0,00
			Residui da gestione attuale	2015	0,00	0,00	0,00	0,00
			Residui totali		0,00	0,00	0,00	0,00
		00003807	ACQUISTO DI BENI IMMOBILI - VEDI ENTRATA CAP. 1542 - STADIO COMUNALE, PALAZZO DELLO SPORT ED ALTRI IMPIANTI	2011	308,59	308,59	0,00	0,00
				2012	0,00	0,00	0,00	0,00
				2013	0,00	0,00	0,00	0,00
TOTALE CAPITOLO	00003807		Residui		308,59	308,59	0,00	0,00
			Residui da gestione attuale	2015	0,00	0,00	0,00	0,00
			Residui totali		308,59	308,59	0,00	0,00
		00003808	ACQUISTO DI BENI IMMOBILI - STADIO	2003	0,00	0,00	0,00	0,00

BILANCIO CONSUNTIVO 2015 - GESTIONE RESIDUI PASSIVI PER ANNO DI PROVENIENZA

Titolo	Intervento	Capitolo	Descrizione	Impegni per anno di provenienza	Importo ultimo consuntivo	Importo pagato	Insussistenze	Importo da conservare
			COMUNALE, PALAZZO DELLO SPORT ED ALTRI IMPIANTI					
				2011	10.026,05	7.359,64	0,00	2.666,41
				2012	0,00	0,00	0,00	0,00
TOTALE CAPITOLO	00003808	Residui			10.026,05	7.359,64	0,00	2.666,41
		Residui da gestione attuale	2015		0,00	0,00	0,00	0,00
		Residui totali			10.026,05	7.359,64	0,00	2.666,41
	00004780		COSTRUZIONE NUOVO CAMPO DI CALCIO LOCALITA' MORTISE (VEDI ENTRATA CAP. 1355)	1984	0,00	0,00	0,00	0,00
TOTALE CAPITOLO	00004780	Residui			0,00	0,00	0,00	0,00
		Residui da gestione attuale	2015		0,00	0,00	0,00	0,00
		Residui totali			0,00	0,00	0,00	0,00
	00004783		NUOVO STADIO DI CALCIO (VEDI ENTRATA CAP. 1380 MUTUO) - STADIO COMUNALE, PALAZZO DELLO SPORT ED ALTRI IMPIANTI	1993	0,00	0,00	0,00	0,00
				1999	0,00	0,00	0,00	0,00
TOTALE CAPITOLO	00004783	Residui			0,00	0,00	0,00	0,00
		Residui da gestione attuale	2015		0,00	0,00	0,00	0,00
		Residui totali			0,00	0,00	0,00	0,00
	00004788		COSTRUZIONE NUOVO STADIO DI CALCIO - COMPLETAMENTO LAVORI E VIABILITA' - STADIO COMUNALE, PALAZZO DELLO SPORT ED ALTRI IMPIANTI	1994	65,51	0,00	0,00	65,51
				1997	0,00	0,00	0,00	0,00
TOTALE CAPITOLO	00004788	Residui			65,51	0,00	0,00	65,51
		Residui da gestione attuale	2015		0,00	0,00	0,00	0,00
		Residui totali			65,51	0,00	0,00	65,51
	00004800		RISTRUTTURAZIONE SOTTOTRIBUNE STADIO PER UFFICI C.O.N.I. (VEDI ENTRATA CAP. 1375)	1998	3.806,40	0,00	3.806,40	0,00

BILANCIO CONSUNTIVO 2015 - GESTIONE RESIDUI PASSIVI PER ANNO DI PROVENIENZA

Titolo	Intervento	Capitolo	Descrizione	Impegni per anno di provenienza	Importo ultimo consuntivo	Importo pagato	Insussistenze	Importo da conservare
			MUTUO)					
TOTALE CAPITOLO		00004800	Residui		3.806,40	0,00	3.806,40	0,00
			Residui da gestione attuale	2015	3.806,40	3.806,40	0,00	0,00
			Residui totali		7.612,80	3.806,40	3.806,40	0,00
	00004805		MANUTENZIONE BENI IMMOBILI - VEDI ENTRATA CAP. 1015-640-1252 - 1540 -STADIO COMUNALE, PALAZZO DELLO SPORT ED ALTRI IMPIANTI	2011	0,00	0,00	0,00	0,00
				2013	671.389,84	64.481,33	592.839,07	14.069,44
TOTALE CAPITOLO		00004805	Residui		671.389,84	64.481,33	592.839,07	14.069,44
			Residui da gestione attuale	2015	3.164,93	589,26	0,00	2.575,67
			Residui totali		674.554,77	65.070,59	592.839,07	16.645,11
TOTALE INTERVENTO	2060201		Residui		1.676.112,47	498.583,27	927.216,48	250.312,72
			Residui da gestione attuale	2015	188.046,07	103.238,75	0,00	84.807,32
			Residui totali		1.864.158,54	601.822,02	927.216,48	335.120,04
	2060205	00004810	ACQUISTO DI BENI ED ATTREZZATURE TECNO-SCIENTIFICHE - VEDI ENTRATA CAP. 1252 - STADIO COMUNALE, PALAZZO DELLO SPORT ED ALTRI IMPIANTI	2008	0,00	0,00	0,00	0,00
TOTALE CAPITOLO		00004810	Residui		0,00	0,00	0,00	0,00
			Residui da gestione attuale	2015	0,00	0,00	0,00	0,00
			Residui totali		0,00	0,00	0,00	0,00
TOTALE INTERVENTO	2060205		Residui		0,00	0,00	0,00	0,00
			Residui da gestione attuale	2015	0,00	0,00	0,00	0,00
			Residui totali		0,00	0,00	0,00	0,00
	2060206	00001112	INCARICHI PROFESSIONALI ESTERNI PER MANUTENZIONI STRAORDINARIE - VEDI ENTRATA CAP. 978-979-980 - STADIO COMUNALE, PALAZZO DELLO SPORT ED ALTRI IMPIANT	1999	0,00	0,00	0,00	0,00
TOTALE CAPITOLO		00001112	Residui		0,00	0,00	0,00	0,00
			Residui da gestione attuale	2015	0,00	0,00	0,00	0,00
			Residui totali		0,00	0,00	0,00	0,00
TOTALE INTERVENTO	2060206		Residui		0,00	0,00	0,00	0,00
			Residui da gestione attuale	2015	0,00	0,00	0,00	0,00
			Residui totali		0,00	0,00	0,00	0,00

BILANCIO CONSUNTIVO 2015 - GESTIONE RESIDUI PASSIVI PER ANNO DI PROVENIENZA

Titolo	Intervento	Capitolo	Descrizione	Impegni per anno di provenienza	Importo ultimo consuntivo	Importo pagato	Insussistenze	Importo da conservare
2	2060305	00001010	ACQUISTO DI BENI ED ATTREZZATURE TECNO-SCIENTIFICHE - VEDI ENTRATA CAP. 1531 - MANIFESTAZIONI DIVERSE NEL SETTORE SPORTIVO E RICREATIVO	2007	305,57	305,57	0,00	0,00
TOTALE CAPITOLO	00001010	Residui			305,57	305,57	0,00	0,00
		Residui da gestione attuale	2015		0,00	0,00	0,00	0,00
		Residui totali			305,57	305,57	0,00	0,00
		00001684	ACQUISTO DI BENI MOBILI, MACCHINARI ED ATTREZZATURE TECNO-SCIENTIFICHE - MANIFESTAZIONI DIVERSE NEL SETTORE SPORTIVO E RICREATIVO	2011	0,00	0,00	0,00	0,00
				2012	503,29	503,29	0,00	0,00
				2014	5.979,37	5.979,37	0,00	0,00
TOTALE CAPITOLO	00001684	Residui			6.482,66	6.482,66	0,00	0,00
		Residui da gestione attuale	2015		98.271,00	0,00	0,00	98.271,00
		Residui totali			104.753,66	6.482,66	0,00	98.271,00
TOTALE INTERVENTO	2060305	Residui			6.788,23	6.788,23	0,00	0,00
		Residui da gestione attuale	2015		98.271,00	0,00	0,00	98.271,00
		Residui totali			105.059,23	6.788,23	0,00	98.271,00
	2060306	00002632	INCARICHI DI PROGETTAZIONE DI OPERE SPORTIVE - MANIFESTAZIONI DIVERSE NEL SETTORE SPORTIVO E RICREATIVO	1993	1.395,68	1.395,68	0,00	0,00
				1994	0,00	0,00	0,00	0,00
TOTALE CAPITOLO	00002632	Residui			1.395,68	1.395,68	0,00	0,00
		Residui da gestione attuale	2015		0,00	0,00	0,00	0,00
		Residui totali			1.395,68	1.395,68	0,00	0,00
TOTALE INTERVENTO	2060306	Residui			1.395,68	1.395,68	0,00	0,00
		Residui da gestione attuale	2015		0,00	0,00	0,00	0,00
		Residui totali			1.395,68	1.395,68	0,00	0,00

BILANCIO CONSUNTIVO 2015 - GESTIONE RESIDUI PASSIVI PER ANNO DI PROVENIENZA

Titolo	Intervento	Capitolo	Descrizione	Impegni per anno di provenienza	Importo ultimo consuntivo	Importo pagato	Insussistenze	Importo da conservare
2	2060307	00000359	TRASFERIMENTI DI CAPITALE - MANIFESTAZIONI DIVERSE NEL SETTORE SPORTIVO E RICREATIVO	2006	0,00	0,00	0,00	0,00
				2014	375.000,00	37.500,00	300.000,00	37.500,00
TOTALE CAPITOLO	00000359	Residui			375.000,00	37.500,00	300.000,00	37.500,00
		Residui da gestione attuale	2015		300.000,00	150.000,00	0,00	150.000,00
		Residui totali			675.000,00	187.500,00	300.000,00	187.500,00
TOTALE INTERVENTO	2060307	Residui			375.000,00	37.500,00	300.000,00	37.500,00
		Residui da gestione attuale	2015		300.000,00	150.000,00	0,00	150.000,00
		Residui totali			675.000,00	187.500,00	300.000,00	187.500,00
	2070105	00001906	ACQUISTO DI BENI MOBILI, MACCHINARI ED ATTREZZATURE TECNO-SCIENTIFICHE - VEDI ENTRATA CAP. 1038	2011	0,00	0,00	0,00	0,00
				2012	0,00	0,00	0,00	0,00
				2013	0,00	0,00	0,00	0,00
TOTALE CAPITOLO	00001906	Residui			0,00	0,00	0,00	0,00
		Residui da gestione attuale	2015		0,00	0,00	0,00	0,00
		Residui totali			0,00	0,00	0,00	0,00
TOTALE INTERVENTO	2070105	Residui			0,00	0,00	0,00	0,00
		Residui da gestione attuale	2015		0,00	0,00	0,00	0,00
		Residui totali			0,00	0,00	0,00	0,00
	2080101	00000102	MANUTENZIONE BENI IMMOBILI - VEDI ENTRATA MUTUO CAP. 1273 - VIABILITA, CIRCOLAZIONE STRADALE E SERVIZI CONNESSI	2004	511,52	0,00	0,00	511,52
TOTALE CAPITOLO	00000102	Residui			511,52	0,00	0,00	511,52
		Residui da gestione attuale	2015		0,00	0,00	0,00	0,00
		Residui totali			511,52	0,00	0,00	511,52
		00000110	MANUTENZIONE BENI IMMOBILI - VIABILITA, CIRCOLAZIONE STRADALE E SERVIZI CONNESSI	2007	12.168,13	203,08	11.965,05	0,00
				2008	1.593,00	1.593,00	0,00	0,00

BILANCIO CONSUNTIVO 2015 - GESTIONE RESIDUI PASSIVI PER ANNO DI PROVENIENZA

Titolo	Intervento	Capitolo	Descrizione	Impegni per anno di provenienza	Importo ultimo consuntivo	Importo pagato	Insussistenze	Importo da conservare
2	2080101	00000110	MANUTENZIONE BENI IMMOBILI - VIABILITA, CIRCOLAZIONE STRADALE E SERVIZI CONNESSI	2010	23.730,89	4.332,20	19.398,69	0,00
				2011	1.721,52	1.721,52	0,00	0,00
				2012	834,23	834,23	0,00	0,00
				2013	703.275,91	33.431,92	659.235,29	10.608,70
TOTALE CAPITOLO	00000110	Residui			743.323,68	42.115,95	690.599,03	10.608,70
		Residui da gestione attuale	2015		500.523,29	434.133,51	0,00	66.389,78
		Residui totali			1.243.846,97	476.249,46	690.599,03	76.998,48
		00000228	MANUTENZIONE BENI IMMOBILI VEDI ENTRATA CAP. 1188 - VIABILITA, CIRCOLAZIONE STRADALE E SERVIZI CONNESSI	2006	0,00	0,00	0,00	0,00
TOTALE CAPITOLO	00000228	Residui			0,00	0,00	0,00	0,00
		Residui da gestione attuale	2015		0,00	0,00	0,00	0,00
		Residui totali			0,00	0,00	0,00	0,00
		00000232	ACQUISTO DI BENI IMMOBILI - VEDI ENTRATA CAP. 1189 - VIABILITA, CIRCOLAZIONE STRADALE E SERVIZI CONNESSI	2007	0,00	0,00	0,00	0,00
TOTALE CAPITOLO	00000232	Residui			0,00	0,00	0,00	0,00
		Residui da gestione attuale	2015		0,00	0,00	0,00	0,00
		Residui totali			0,00	0,00	0,00	0,00
		00000234	ACQUISTO BENI IMMOBILI - VEDI ENTRATA CAP. 960-1010 - VIABILITA, CIRCOLAZIONE STRADALE E SERVIZI CONNESSI	2012	45.733,05	39.230,15	3.808,41	2.694,49
TOTALE CAPITOLO	00000234	Residui			45.733,05	39.230,15	3.808,41	2.694,49
		Residui da gestione attuale	2015		1.372,99	0,00	0,00	1.372,99
		Residui totali			47.106,04	39.230,15	3.808,41	4.067,48
		00000263	MANUTENZIONE BENI IMMOBILI - VEDI ENTRATA CAP.1015-640 - 1208 - VIABILITA, CIRCOLAZIONE STRADALE E SERVIZI CONNESSI	2005	19.091,12	19.041,12	0,00	50,00
				2011	254,00	254,00	0,00	0,00
TOTALE CAPITOLO	00000263	Residui			19.345,12	19.295,12	0,00	50,00
		Residui da gestione attuale	2015		0,00	0,00	0,00	0,00
		Residui totali			19.345,12	19.295,12	0,00	50,00

BILANCIO CONSUNTIVO 2015 - GESTIONE RESIDUI PASSIVI PER ANNO DI PROVENIENZA

Titolo	Intervento	Capitolo	Descrizione	Impegni per anno di provenienza	Importo ultimo consuntivo	Importo pagato	Insussistenze	Importo da conservare
2	2080101	00000585	MANUTENZIONE BENI IMMOBILI - VEDI ENTRATA CAPP. 955-978-979-980 - VIABILITA, CIRCOLAZIONE STRADALE E SERVIZI CONNESSI	2006	370,05	370,05	0,00	0,00
				2007	400,00	400,00	0,00	0,00
				2011	15.237,14	4.012,70	11.224,44	0,00
				2012	143.834,94	89.279,56	54.555,38	0,00
TOTALE CAPITOLO	00000585	Residui			159.842,13	94.062,31	65.779,82	0,00
		Residui da gestione attuale	2015		24.662,49	24.662,49	0,00	0,00
		Residui totali			184.504,62	118.724,80	65.779,82	0,00
		00000887	MANUTENZIONE BENI IMMOBILI - VEDI ENTRATA CAP. 1173-1106 - VIABILITA, CIRCOLAZIONE STRADALE E SERVIZI CONNESSI	2006	0,00	0,00	0,00	0,00
TOTALE CAPITOLO	00000887	Residui			0,00	0,00	0,00	0,00
		Residui da gestione attuale	2015		0,00	0,00	0,00	0,00
		Residui totali			0,00	0,00	0,00	0,00
		00000906	ACQUISTO DI BENI IMMOBILI (PARTE CONTABILITA' SPECIALE) - VEDI ENTRATA CAP. 1268 - VIABILITA, CIRCOLAZIONE STRADALE E SERVIZI CONNESSI	2006	9.010,91	0,00	0,00	9.010,91
				2008	212.857,83	0,00	0,00	212.857,83
TOTALE CAPITOLO	00000906	Residui			221.868,74	0,00	0,00	221.868,74
		Residui da gestione attuale	2015		0,00	0,00	0,00	0,00
		Residui totali			221.868,74	0,00	0,00	221.868,74
		00000920	MANUTENZIONE BENI IMMOBILI - VEDI ENTRATA CAP. 1252-1540-1108-1099 - VIABILITA, CIRCOLAZIONE STRADALE E SERVIZI CONNESSI	2007	0,00	0,00	0,00	0,00
				2008	0,00	0,00	0,00	0,00

BILANCIO CONSUNTIVO 2015 - GESTIONE RESIDUI PASSIVI PER ANNO DI PROVENIENZA

Titolo	Intervento	Capitolo	Descrizione	Impegni per anno di provenienza	Importo ultimo consuntivo	Importo pagato	Insussistenze	Importo da conservare
2	2080101	00000920	MANUTENZIONE BENI IMMOBILI - VEDI ENTRATA CAP. 1252-1540-1108-1099 - VIABILITA, CIRCOLAZIONE STRADALE E SERVIZI CONNESSI	2012	1.184,91	1.184,91	0,00	0,00
TOTALE CAPITOLO		00000920	Residui		1.184,91	1.184,91	0,00	0,00
			Residui da gestione attuale	2015	0,00	0,00	0,00	0,00
			Residui totali		1.184,91	1.184,91	0,00	0,00
		00001091	ACQUISTO DI BENI IMMOBILI - VEDI ENTRATA MUTUO CAP. 1286 - VIABILITA, CIRCOLAZIONE STRADALE E SERVIZI CONNESSI	2004	0,00	0,00	0,00	0,00
				2006	9,77	0,00	9,77	0,00
				2010	4.133,84	4.133,84	0,00	0,00
TOTALE CAPITOLO		00001091	Residui		4.143,61	4.133,84	9,77	0,00
			Residui da gestione attuale	2015	0,00	0,00	0,00	0,00
			Residui totali		4.143,61	4.133,84	9,77	0,00
		00001096	ACQUISTO DI BENI IMMOBILI - VEDI ENTRATA MUTUO CAP. 1287 - VIABILITA, CIRCOLAZIONE STRADALE E SERVIZI CONNESSI	1999	0,00	0,00	0,00	0,00
				2000	41.827,60	0,00	0,00	41.827,60
				2001	0,00	0,00	0,00	0,00
				2002	20.955,33	2.200,00	18.755,33	0,00
TOTALE CAPITOLO		00001096	Residui		62.782,93	2.200,00	18.755,33	41.827,60
			Residui da gestione attuale	2015	0,00	0,00	0,00	0,00
			Residui totali		62.782,93	2.200,00	18.755,33	41.827,60
		00001097	MANUTENZIONE BENI IMMOBILI - VEDI ENTRATA CAP. 978-979-980 - VIABILITA, CIRCOLAZIONE STRADALE E SERVIZI CONNESSI	1999	0,00	0,00	0,00	0,00
				2014	900.000,00	705,00	899.295,00	0,00

BILANCIO CONSUNTIVO 2015 - GESTIONE RESIDUI PASSIVI PER ANNO DI PROVENIENZA

Titolo	Intervento	Capitolo	Descrizione	Impegni per anno di provenienza	Importo ultimo consuntivo	Importo pagato	Insussistenze	Importo da conservare
TOTALE CAPITOLO		00001097	Residui		900.000,00	705,00	899.295,00	0,00
			Residui da gestione attuale	2015	474.548,26	390.856,80	0,00	83.691,46
			Residui totali		1.374.548,26	391.561,80	899.295,00	83.691,46
2	2080101	00001117	ACQUISTO DI BENI IMMOBILI - VEDI ENTRATA CAP.955-978-979-980 VIABILITA, CIRCOLAZIONE STRADALE E SERVIZI CONNESSI	2002	0,00	0,00	0,00	0,00
				2004	0,00	0,00	0,00	0,00
TOTALE CAPITOLO		00001117	Residui		0,00	0,00	0,00	0,00
			Residui da gestione attuale	2015	0,00	0,00	0,00	0,00
			Residui totali		0,00	0,00	0,00	0,00
		00001179	ACQUISTO DI BENI IMMOBILI - VEDI ENTRATA CAPP. 1074 - 1041 - VIABILITA, CIRCOLAZIONE STRADALE E SERVIZI CONNESSI	2009	114.600,64	0,00	114.600,64	0,00
TOTALE CAPITOLO		00001179	Residui		114.600,64	0,00	114.600,64	0,00
			Residui da gestione attuale	2015	106.590,64	65.572,25	0,00	41.018,39
			Residui totali		221.191,28	65.572,25	114.600,64	41.018,39
		00001197	ACQUISTO DI BENI IMMOBILI - VEDI ENTRATA CAP. 1211 - 1214 - 1208 (CONTABILITA' SPECIALE) - VIABILITA, CIRCOLAZIONE STRADALE E SERVIZI CONNESSI	2002	129,74	0,00	0,00	129,74
				2003	552.148,35	1.030,84	0,00	551.117,51
				2014	18.627,84	0,00	18.627,84	0,00
TOTALE CAPITOLO		00001197	Residui		570.905,93	1.030,84	18.627,84	551.247,25
			Residui da gestione attuale	2015	0,00	0,00	0,00	0,00
			Residui totali		570.905,93	1.030,84	18.627,84	551.247,25
		00001263	ACQUISTO DI BENI IMMOBILI - VEDI ENTRATA CAPP. 1515 - 1525 (VIABILITA, CIRCOLAZIONE STRADALE E SERVIZI CONNESSI)	2010	371.593,68	371.593,68	0,00	0,00
TOTALE CAPITOLO		00001263	Residui		371.593,68	371.593,68	0,00	0,00
			Residui da gestione attuale	2015	0,00	0,00	0,00	0,00
			Residui totali		371.593,68	371.593,68	0,00	0,00

BILANCIO CONSUNTIVO 2015 - GESTIONE RESIDUI PASSIVI PER ANNO DI PROVENIENZA

Titolo	Intervento	Capitolo	Descrizione	Impegni per anno di provenienza	Importo ultimo consuntivo	Importo pagato	Insussistenze	Importo da conservare
2	2080101	00001455	MANUTENZIONI BENI IMMOBILI VEDI ENTRATA MUTUO CAP. 1297 ED ENTRATA BOC CAP. 1308 - VIABILITA, CIRCOLAZIONE STRADALE E SERVIZI CONNESSI	2000	0,00	0,00	0,00	0,00
				2002	0,00	0,00	0,00	0,00
				2007	15.041,50	0,00	15.041,50	0,00
TOTALE CAPITOLO	00001455	Residui			15.041,50	0,00	15.041,50	0,00
		Residui da gestione attuale	2015		12.000,00	12.000,00	0,00	0,00
		Residui totali			27.041,50	12.000,00	15.041,50	0,00
		00001532	ACQUISTO DI BENI IMMOBILI (PARTE CONTABILITA' SPECIALE) - VEDI ENTRATA CAP.960-1010-1210-1268 - VIABILITA, CIRCOLAZIONE STRADALE E SERVIZI CONNESSI	2001	0,00	0,00	0,00	0,00
				2002	1.127.964,00	0,00	0,00	1.127.964,00
				2003	0,00	0,00	0,00	0,00
				2004	71.450,37	55.000,00	0,00	16.450,37
				2005	42.261,94	2.657,45	35.562,24	4.042,25
				2006	1.280,66	0,65	0,00	1.280,01
				2007	888.693,45	0,00	8.644,25	880.049,20

BILANCIO CONSUNTIVO 2015 - GESTIONE RESIDUI PASSIVI PER ANNO DI PROVENIENZA

Titolo	Intervento	Capitolo	Descrizione	Impegni per anno di provenienza	Importo ultimo consuntivo	Importo pagato	Insussistenze	Importo da conservare
			CAP.960-1010-1210-1268 - VIABILITA, CIRCOLAZIONE STRADALE E SERVIZI CONNESSI	2008	107.122,63	225,00	106.897,63	0,00
TOTALE CAPITOLO	00001532	Residui			2.238.773,05	57.883,10	151.104,12	2.029.785,83
		Residui da gestione attuale	2015		8.734,25	122,00	0,00	8.612,25
		Residui totali			2.247.507,30	58.005,10	151.104,12	2.038.398,08
	00001536	ACQUISTO BENI IMMOBILI - VEDI ENTRATA CAP. 960-985-1210 - VIABILITA, CIRCOLAZIONE STRADALE E SERVIZI CONNESSI		2004	47.092,77	47.092,77	0,00	0,00
				2006	29.493,77	20.910,95	8.196,91	385,91
				2012	217.804,79	46.156,24	28.482,73	143.165,82
				2013	8.849,06	5.090,00	3.759,06	0,00
TOTALE CAPITOLO	00001536	Residui			303.240,39	119.249,96	40.438,70	143.551,73
		Residui da gestione attuale	2015		0,00	0,00	0,00	0,00
		Residui totali			303.240,39	119.249,96	40.438,70	143.551,73
	00001539	MANUTENZIONE DI BENI IMMOBILI - VEDI ENTRATA CAP. 960-985-1210-1010 - VIABILITA, CIRCOLAZIONE STRADALE E SERVIZI CONNESSI		2003	1.059,92	0,00	0,00	1.059,92
				2004	0,00	0,00	0,00	0,00
				2005	29.458,87	15.599,39	13.859,48	0,00
				2006	21.423,97	17.370,13	475,59	3.578,25
				2007	0,00	0,00	0,00	0,00
				2008	72.142,60	0,00	0,00	72.142,60

BILANCIO CONSUNTIVO 2015 - GESTIONE RESIDUI PASSIVI PER ANNO DI PROVENIENZA

Titolo	Intervento	Capitolo	Descrizione	Impegni per anno di provenienza	Importo ultimo consuntivo	Importo pagato	Insussistenze	Importo da conservare
			ENTRATA CAP. 960-985-1210-1010 - VIABILITA, CIRCOLAZIONE STRADALE E SERVIZI CONNESSI					
TOTALE CAPITOLO		00001539	Residui		124.085,36	32.969,52	14.335,07	76.780,77
			Residui da gestione attuale	2015	10.000,00	10.000,00	0,00	0,00
			Residui totali		134.085,36	42.969,52	14.335,07	76.780,77
		00001544	MANUTENZIONE BENI IMMOBILI - VEDI ENTRATA CAP. 1200 - 1252 -VIABILITA, CIRCOLAZIONE STRADALE E SERVIZI CONNESSI	2004	0,00	0,00	0,00	0,00
TOTALE CAPITOLO		00001544	Residui		0,00	0,00	0,00	0,00
			Residui da gestione attuale	2015	0,00	0,00	0,00	0,00
			Residui totali		0,00	0,00	0,00	0,00
		00001640	ACQUISTO DI BENI IMMOBILI - VEDI ENTRATA CAP. 1059	2011	862,47	862,47	0,00	0,00
TOTALE CAPITOLO		00001640	Residui		862,47	862,47	0,00	0,00
			Residui da gestione attuale	2015	0,00	0,00	0,00	0,00
			Residui totali		862,47	862,47	0,00	0,00
		00001642	ACQUISTO DI BENI IMMOBILI - VEDI ENTRATA CAP. 1067	2010	27.676,70	0,00	27.676,70	0,00
TOTALE CAPITOLO		00001642	Residui		27.676,70	0,00	27.676,70	0,00
			Residui da gestione attuale	2015	0,00	0,00	0,00	0,00
			Residui totali		27.676,70	0,00	27.676,70	0,00
		00001722	MANUTENZIONE BENI IMMOBILI - VIABILITA, CIRCOLAZIONE STRADALE E SERVIZI CONNESSI	2001	0,00	0,00	0,00	0,00
				2006	0,00	0,00	0,00	0,00
				2007	0,00	0,00	0,00	0,00
				2008	0,00	0,00	0,00	0,00
TOTALE CAPITOLO		00001722	Residui		0,00	0,00	0,00	0,00
			Residui da gestione attuale	2015	0,00	0,00	0,00	0,00
			Residui totali		0,00	0,00	0,00	0,00
		00001739	MANUTENZIONE BENI IMMOBILI - VEDI ENTRATA MUTUO CAP. 1273 - VIABILITA, CIRCOLAZIONE STRADALE E SERVIZI CONNESSI	2002	0,00	0,00	0,00	0,00
				2006	0,00	0,00	0,00	0,00

BILANCIO CONSUNTIVO 2015 - GESTIONE RESIDUI PASSIVI PER ANNO DI PROVENIENZA

Titolo	Intervento	Capitolo	Descrizione	Impegni per anno di provenienza	Importo ultimo consuntivo	Importo pagato	Insussistenze	Importo da conservare
			STRADALE E SERVIZI CONNESSI					
				2007	1.600,00	1.600,00	0,00	0,00
				2008	0,00	0,00	0,00	0,00
				2009	71.066,63	0,00	32.495,00	38.571,63
TOTALE CAPITOLO	00001739	Residui			72.666,63	1.600,00	32.495,00	38.571,63
		Residui da gestione attuale	2015		11.156,70	11.156,70	0,00	0,00
		Residui totali			83.823,33	12.756,70	32.495,00	38.571,63
	00001786	ACQUISTO DI BENI IMMOBILI - VEDI ENTRATA CAPP. 960-985-1210-1010 - VIABILITA, CIRCOLAZIONE STRADALE E SERVIZI CONNESSI		2005	69.717,29	1.365,00	14.581,18	53.771,11
				2006	959,93	0,00	959,93	0,00
				2012	536.077,18	108.318,46	414.637,28	13.121,44
TOTALE CAPITOLO	00001786	Residui			606.754,40	109.683,46	430.178,39	66.892,55
		Residui da gestione attuale	2015		213.655,71	184.605,39	0,00	29.050,32
		Residui totali			820.410,11	294.288,85	430.178,39	95.942,87
	00001789	ACQUISTO DI BENI IMMOBILI - VEDI ENTRATA CAPP. 1147-1179-1176-1100 - VIABILITA, CIRCOLAZIONE STRADALE E SERVIZI CONNESSI		2002	0,00	0,00	0,00	0,00
				2008	61.454,28	0,00	61.454,28	0,00
TOTALE CAPITOLO	00001789	Residui			61.454,28	0,00	61.454,28	0,00
		Residui da gestione attuale	2015		0,00	0,00	0,00	0,00
		Residui totali			61.454,28	0,00	61.454,28	0,00
	00001898	ACQUISTO DI BENI IMMOBILI - VEDI ENTRATA CAP. 1104 - 1091 - 1087 - 1539 - 1033 VIABILITA, CIRCOLAZIONE STRADALE E SERVIZI CONNESSI		2011	57.199,03	29.176,01	11.122,66	16.900,36
				2012	19.988,19	19.988,19	0,00	0,00

BILANCIO CONSUNTIVO 2015 - GESTIONE RESIDUI PASSIVI PER ANNO DI PROVENIENZA

Titolo	Intervento	Capitolo	Descrizione	Impegni per anno di provenienza	Importo ultimo consuntivo	Importo pagato	Insussistenze	Importo da conservare
			CIRCOLAZIONE STRADALE E SERVIZI CONNESSI					
				2013	0,00	0,00	0,00	0,00
TOTALE CAPITOLO	00001898	Residui			77.187,22	49.164,20	11.122,66	16.900,36
		Residui da gestione attuale	2015		11.122,66	8.290,85	0,00	2.831,81
		Residui totali			88.309,88	57.455,05	11.122,66	19.732,17
	00001900	ACQUISTO DI BENI IMMOBILI - VEDI ENTRATA CAP. 1234 - VIABILITA, CIRCOLAZIONE STRADALE E SERVIZI CONNESSI		2007	0,00	0,00	0,00	0,00
				2010	422,75	422,75	0,00	0,00
				2011	33.714,07	0,00	33.714,07	0,00
				2012	43.000,00	39.514,07	3.485,93	0,00
				2013	5.143,19	4.291,19	54,00	798,00
TOTALE CAPITOLO	00001900	Residui			82.280,01	44.228,01	37.254,00	798,00
		Residui da gestione attuale	2015		58.515,77	9.929,54	0,00	48.586,23
		Residui totali			140.795,78	54.157,55	37.254,00	49.384,23
	00001957	MANUTENZIONE DI BENI IMMOBILI - VEDI ENTRATA CAP.1548		2011	1.099,15	1.099,15	0,00	0,00
				2012	21.215,51	21.215,51	0,00	0,00
				2013	0,00	0,00	0,00	0,00
TOTALE CAPITOLO	00001957	Residui			22.314,66	22.314,66	0,00	0,00
		Residui da gestione attuale	2015		0,00	0,00	0,00	0,00
		Residui totali			22.314,66	22.314,66	0,00	0,00
	00001967	ACQUISTO DI BENI IMMOBILI - VEDI ENTRATA CAP. 419		2011	0,00	0,00	0,00	0,00
TOTALE CAPITOLO	00001967	Residui			0,00	0,00	0,00	0,00
		Residui da gestione attuale	2015		0,00	0,00	0,00	0,00

BILANCIO CONSUNTIVO 2015 - GESTIONE RESIDUI PASSIVI PER ANNO DI PROVENIENZA

Titolo	Intervento	Capitolo	Descrizione	Impegni per anno di provenienza	Importo ultimo consuntivo	Importo pagato	Insussistenze	Importo da conservare
			Residui totali		0,00	0,00	0,00	0,00
2	2080101	00002069	ACQUISTO DI BENI IMMOBILI VEDI ENTRATA CAPP. 1141 - 1146 - 1187 - VIABILITA, CIRCOLAZIONE STRADALE E SERVIZI CONNESSI	2002	710,77	0,00	0,00	710,77
				2004	1.726.582,26	0,00	0,00	1.726.582,26
TOTALE CAPITOLO		00002069	Residui		1.727.293,03	0,00	0,00	1.727.293,03
			Residui da gestione attuale	2015	0,00	0,00	0,00	0,00
			Residui totali		1.727.293,03	0,00	0,00	1.727.293,03
		00002070	ACQUISTO DI BENI IMMOBILI - VEDI ENTRATA CAPP. 1032-1124 - VIABILITA, CIRCOLAZIONE STRADALE E SERVIZI CONNESSI	2014	138.000,00	79.374,65	53.725,35	4.900,00
TOTALE CAPITOLO		00002070	Residui		138.000,00	79.374,65	53.725,35	4.900,00
			Residui da gestione attuale	2015	53.725,35	3.942,50	0,00	49.782,85
			Residui totali		191.725,35	83.317,15	53.725,35	54.682,85
		00002072	ACQUISTO BENI IMMOBILI - VEDI ENTRATA CAP. 1239 - VIABILITA, CIRCOLAZIONE STRADALE E SERVIZI CONNESSI	2008	809.810,03	0,00	0,00	809.810,03
TOTALE CAPITOLO		00002072	Residui		809.810,03	0,00	0,00	809.810,03
			Residui da gestione attuale	2015	0,00	0,00	0,00	0,00
			Residui totali		809.810,03	0,00	0,00	809.810,03
		00002084	MANUTENZIONE BENI IMMOBILI - VEDI ENTRATA CAP. 955-978-979-980 -1540- VIABILITA, CIRCOLAZIONE STRADALE E SERVIZI CONNESSI	2001	0,00	0,00	0,00	0,00
				2006	0,00	0,00	0,00	0,00
				2010	255.590,15	49.991,39	204.961,01	637,75
				2012	109.261,72	3.820,00	104.735,62	706,10
TOTALE CAPITOLO		00002084	Residui		364.851,87	53.811,39	309.696,63	1.343,85
			Residui da gestione attuale	2015	5.762,69	0,00	0,00	5.762,69
			Residui totali		370.614,56	53.811,39	309.696,63	7.106,54

BILANCIO CONSUNTIVO 2015 - GESTIONE RESIDUI PASSIVI PER ANNO DI PROVENIENZA

Titolo	Intervento	Capitolo	Descrizione	Impegni per anno di provenienza	Importo ultimo consuntivo	Importo pagato	Insussistenze	Importo da conservare
2	2080101	00002086	INTERVENTI DI MANUTENZIONE STRAORDINARIA - VEDI ENTRATA CAP. 978 - 979 - 980- 1540-960-1010 -1210- 986 VIABILITA, CIRCOLAZIONE E SERVIZI CONNESSI	2001	6.750,00	0,00	6.750,00	0,00
				2003	1.905,88	0,00	1.475,78	430,10
				2006	346.095,78	240.000,00	106.095,78	0,00
				2007	0,00	0,00	0,00	0,00
				2008	260.206,64	450,00	259.756,64	0,00
				2009	417.313,43	44.106,72	373.206,71	0,00
				2010	153.370,58	330,00	152.640,58	400,00
				2012	4.655.646,05	998.961,80	1.831.463,62	1.825.220,63
				2013	0,00	0,00	0,00	0,00
TOTALE CAPITOLO	00002086	Residui			5.841.288,36	1.283.848,52	2.731.389,11	1.826.050,73
		Residui da gestione attuale	2015		1.752.008,39	1.153.138,70	0,00	598.869,69
		Residui totali			7.593.296,75	2.436.987,22	2.731.389,11	2.424.920,42
		00002098	ACQUISTO BENI IMMOBILI - VEDI ENTRATA CAP. 960-985-1210-1010 - VIABILITA, CIRCOLAZIONE STRADALE E SERVIZI CONNESSI	2005	700,00	30,00	670,00	0,00

BILANCIO CONSUNTIVO 2015 - GESTIONE RESIDUI PASSIVI PER ANNO DI PROVENIENZA

Titolo	Intervento	Capitolo	Descrizione	Impegni per anno di provenienza	Importo ultimo consuntivo	Importo pagato	Insussistenze	Importo da conservare
2	2080101	00002098	ACQUISTO BENI IMMOBILI - VEDI ENTRATA CAP. 960-985-1210-1010 - VIABILITA, CIRCOLAZIONE STRADALE E SERVIZI CONNESSI	2006	5.578,88	5.470,53	108,35	0,00
				2008	3.964,68	3.964,68	0,00	0,00
				2011	152.368,89	66.064,86	86.304,03	0,00
				2012	2.030.058,63	190.565,63	1.838.359,50	1.133,50
TOTALE CAPITOLO	00002098	Residui			2.192.671,08	266.095,70	1.925.441,88	1.133,50
		Residui da gestione attuale	2015		655.777,19	421.957,11	0,00	233.820,08
		Residui totali			2.848.448,27	688.052,81	1.925.441,88	234.953,58
		00002099	ACQUISTO DI BENI IMMOBILI - VEDI ENTRATA MUTUO CAP. 1321 - VIABILITA, CIRCOLAZIONE STRADALE E SERVIZI CONNESSI	2006	5.207,18	0,00	5.207,18	0,00
				2007	447,01	447,01	0,00	0,00
				2008	0,00	0,00	0,00	0,00
				2009	11.520,28	11.520,28	0,00	0,00
				2010	8.637,71	8.637,71	0,00	0,00
TOTALE CAPITOLO	00002099	Residui			25.812,18	20.605,00	5.207,18	0,00
		Residui da gestione attuale	2015		0,00	0,00	0,00	0,00
		Residui totali			25.812,18	20.605,00	5.207,18	0,00
		00002257	ACQUISTO DI BENI IMMOBILI - VEDI ENTRATA MUTUO CAP. 1287 - VIABILITA, CIRCOLAZIONE STRADALE E SERVIZI CONNESSI	2006	0,00	0,00	0,00	0,00
				2008	0,00	0,00	0,00	0,00
				2010	66.788,14	33.400,38	10.438,55	22.949,21

BILANCIO CONSUNTIVO 2015 - GESTIONE RESIDUI PASSIVI PER ANNO DI PROVENIENZA

Titolo	Intervento	Capitolo	Descrizione	Impegni per anno di provenienza	Importo ultimo consuntivo	Importo pagato	Insussistenze	Importo da conservare
			MUTUO CAP. 1287 - VIABILITA, CIRCOLAZIONE STRADALE E SERVIZI CONNESSI	2011	0,00	0,00	0,00	0,00
TOTALE CAPITOLO	00002257	Residui			66.788,14	33.400,38	10.438,55	22.949,21
		Residui da gestione attuale	2015		0,00	0,00	0,00	0,00
		Residui totali			66.788,14	33.400,38	10.438,55	22.949,21
	00002269	MANUTENZIONE BENI IMMOBILI - VEDI ENTRATA MUTUO CAP. 1297 - VIABILITA, CIRCOLAZIONE STRADALE E SERVIZI CONNESSI	2003	0,00	0,00	0,00	0,00	0,00
			2004	0,00	0,00	0,00	0,00	0,00
			2008	111.460,31	0,00	111.460,31	0,00	0,00
			2009	0,00	0,00	0,00	0,00	0,00
TOTALE CAPITOLO	00002269	Residui			111.460,31	0,00	111.460,31	0,00
		Residui da gestione attuale	2015		107.539,88	0,00	0,00	107.539,88
		Residui totali			219.000,19	0,00	111.460,31	107.539,88
	00002319	ACQUISTO DI BENI IMMOBILI - VIABILITA' - VEDI ENTRATA CAPP. 1522-1121 - VIABILITA, CIRCOLAZIONE STRADALE E SERVIZI CONNESSI	2003	1.535.188,79	0,00	0,00	0,00	1.535.188,79
			2004	9.352,33	0,00	9.352,33	0,00	0,00
			2010	198.315,57	0,00	0,00	0,00	198.315,57
TOTALE CAPITOLO	00002319	Residui			1.742.856,69	0,00	9.352,33	1.733.504,36
		Residui da gestione attuale	2015		4.973,76	0,00	0,00	4.973,76
		Residui totali			1.747.830,45	0,00	9.352,33	1.738.478,12
	00002321	ACQUISTO DI BENI IMMOBILI - VEDI ENTRATA CAP. 1523 - 1203 - VIABILITA, CIRCOLAZIONE STRADALE E SERVIZI CONNESSI	2012	19.582,40	0,00	0,00	0,00	19.582,40
TOTALE CAPITOLO	00002321	Residui			19.582,40	0,00	0,00	19.582,40

BILANCIO CONSUNTIVO 2015 - GESTIONE RESIDUI PASSIVI PER ANNO DI PROVENIENZA

Titolo	Intervento	Capitolo	Descrizione	Impegni per anno di provenienza	Importo ultimo consuntivo	Importo pagato	Insussistenze	Importo da conservare
			Residui da gestione attuale	2015	0,00	0,00	0,00	0,00
			Residui totali		19.582,40	0,00	0,00	19.582,40
2	2080101	00002389	ACQUISTO DI BENI IMMOBILI (VEDI ENTRATA CAP. 1206)	1998	0,00	0,00	0,00	0,00
				2011	0,00	0,00	0,00	0,00
				2013	57.810,06	27.269,14	0,00	30.540,92
				2014	550.000,00	0,00	550.000,00	0,00
TOTALE CAPITOLO	00002389	Residui			607.810,06	27.269,14	550.000,00	30.540,92
		Residui da gestione attuale	2015		225,00	0,00	0,00	225,00
		Residui totali			608.035,06	27.269,14	550.000,00	30.765,92
		00002406	ACQUISTO DI BENI IMMOBILI - VEDI ENTRATA CAP.419	2012	85.234,72	20.965,09	64.239,63	30,00
				2013	544.816,00	25.868,42	518.947,58	0,00
TOTALE CAPITOLO	00002406	Residui			630.050,72	46.833,51	583.187,21	30,00
		Residui da gestione attuale	2015		216.170,61	171.484,81	0,00	44.685,80
		Residui totali			846.221,33	218.318,32	583.187,21	44.715,80
TOTALE CAPITOLO	00002682	Residui			0,00	0,00	0,00	0,00
		Residui da gestione attuale	2015		240.189,56	239.505,94	0,00	683,62
		Residui totali			240.189,56	239.505,94	0,00	683,62
TOTALE CAPITOLO	00002697	Residui			0,00	0,00	0,00	0,00
		Residui da gestione attuale	2015		232.041,00	0,00	0,00	232.041,00
		Residui totali			232.041,00	0,00	0,00	232.041,00
TOTALE CAPITOLO	00002702	Residui			0,00	0,00	0,00	0,00
		Residui da gestione attuale	2015		135.984,10	83.226,06	0,00	52.758,04
		Residui totali			135.984,10	83.226,06	0,00	52.758,04
TOTALE CAPITOLO	00002760	Residui			0,00	0,00	0,00	0,00
		Residui da gestione attuale	2015		225,00	0,00	0,00	225,00
		Residui totali			225,00	0,00	0,00	225,00
TOTALE CAPITOLO	00002766	Residui			0,00	0,00	0,00	0,00
		Residui da gestione attuale	2015		0,00	0,00	0,00	0,00
		Residui totali			0,00	0,00	0,00	0,00

BILANCIO CONSUNTIVO 2015 - GESTIONE RESIDUI PASSIVI PER ANNO DI PROVENIENZA

Titolo	Intervento	Capitolo	Descrizione		Impegni per anno di provenienza	Importo ultimo consuntivo	Importo pagato	Insussistenze	Importo da conservare
TOTALE CAPITOLO	00002767		Residui			0,00	0,00	0,00	0,00
			Residui da gestione attuale	2015		30,00	30,00	0,00	0,00
			Residui totali			30,00	30,00	0,00	0,00
TOTALE CAPITOLO	00002783		Residui			0,00	0,00	0,00	0,00
			Residui da gestione attuale	2015		225,00	0,00	0,00	225,00
			Residui totali			225,00	0,00	0,00	225,00
TOTALE CAPITOLO	00002784		Residui			0,00	0,00	0,00	0,00
			Residui da gestione attuale	2015		0,00	0,00	0,00	0,00
			Residui totali			0,00	0,00	0,00	0,00
TOTALE CAPITOLO	00002785		Residui			0,00	0,00	0,00	0,00
			Residui da gestione attuale	2015		421.991,78	369.060,07	0,00	52.931,71
			Residui totali			421.991,78	369.060,07	0,00	52.931,71
TOTALE CAPITOLO	00002787		Residui			0,00	0,00	0,00	0,00
			Residui da gestione attuale	2015		132.323,92	225,00	0,00	132.098,92
			Residui totali			132.323,92	225,00	0,00	132.098,92
TOTALE CAPITOLO	00002791		Residui			0,00	0,00	0,00	0,00
			Residui da gestione attuale	2015		34.507,27	225,00	0,00	34.282,27
			Residui totali			34.507,27	225,00	0,00	34.282,27
TOTALE CAPITOLO	00002792		Residui			0,00	0,00	0,00	0,00
			Residui da gestione attuale	2015		306.947,17	450,00	0,00	306.497,17
			Residui totali			306.947,17	450,00	0,00	306.497,17
TOTALE CAPITOLO	00002793		Residui			0,00	0,00	0,00	0,00
			Residui da gestione attuale	2015		0,00	0,00	0,00	0,00
			Residui totali			0,00	0,00	0,00	0,00
TOTALE CAPITOLO	00002940		Residui			0,00	0,00	0,00	0,00
			Residui da gestione attuale	2015		40.030,00	30,00	0,00	40.000,00
			Residui totali			40.030,00	30,00	0,00	40.000,00
TOTALE CAPITOLO	00002943		Residui			0,00	0,00	0,00	0,00
			Residui da gestione attuale	2015		39.446,93	30,00	0,00	39.416,93
			Residui totali			39.446,93	30,00	0,00	39.416,93
TOTALE CAPITOLO	00002949		Residui			0,00	0,00	0,00	0,00
			Residui da gestione attuale	2015		33.949,02	0,00	0,00	33.949,02
			Residui totali			33.949,02	0,00	0,00	33.949,02

BILANCIO CONSUNTIVO 2015 - GESTIONE RESIDUI PASSIVI PER ANNO DI PROVENIENZA

Titolo	Intervento	Capitolo	Descrizione		Impegni per anno di provenienza	Importo ultimo consuntivo	Importo pagato	Insussistenze	Importo da conservare
TOTALE CAPITOLO		00002959	Residui			0,00	0,00	0,00	0,00
			Residui da gestione attuale	2015		68.481,97	30,00	0,00	68.451,97
			Residui totali			68.481,97	30,00	0,00	68.451,97
TOTALE CAPITOLO		00002960	Residui			0,00	0,00	0,00	0,00
			Residui da gestione attuale	2015		2.391,58	30,00	0,00	2.361,58
			Residui totali			2.391,58	30,00	0,00	2.361,58
TOTALE CAPITOLO		00002962	Residui			0,00	0,00	0,00	0,00
			Residui da gestione attuale	2015		22.563,57	22.563,57	0,00	0,00
			Residui totali			22.563,57	22.563,57	0,00	0,00
TOTALE CAPITOLO		00002966	Residui			0,00	0,00	0,00	0,00
			Residui da gestione attuale	2015		50.225,00	225,00	0,00	50.000,00
			Residui totali			50.225,00	225,00	0,00	50.000,00
TOTALE CAPITOLO		00002967	Residui			0,00	0,00	0,00	0,00
			Residui da gestione attuale	2015		225,00	225,00	0,00	0,00
			Residui totali			225,00	225,00	0,00	0,00
TOTALE CAPITOLO		00002970	Residui			0,00	0,00	0,00	0,00
			Residui da gestione attuale	2015		222.991,17	225,00	0,00	222.766,17
			Residui totali			222.991,17	225,00	0,00	222.766,17
TOTALE CAPITOLO		00002974	Residui			0,00	0,00	0,00	0,00
			Residui da gestione attuale	2015		375,00	0,00	0,00	375,00
			Residui totali			375,00	0,00	0,00	375,00
TOTALE CAPITOLO		00002976	Residui			0,00	0,00	0,00	0,00
			Residui da gestione attuale	2015		30,00	30,00	0,00	0,00
			Residui totali			30,00	30,00	0,00	0,00
TOTALE CAPITOLO		00002987	Residui			0,00	0,00	0,00	0,00
			Residui da gestione attuale	2015		281.134,29	95.838,18	0,00	185.296,11
			Residui totali			281.134,29	95.838,18	0,00	185.296,11
2	2080101	00002992	ACQUISTO DI BENI IMMOBILI - VEDI ENTRATA CAP. 1082 - VIABILITA, CIRCOLAZIONE STRADALE E SERVIZI CONNESSI	2014		5.880,00	5.880,00	0,00	0,00
TOTALE CAPITOLO		00002992	Residui			5.880,00	5.880,00	0,00	0,00
			Residui da gestione attuale	2015		0,00	0,00	0,00	0,00
			Residui totali			5.880,00	5.880,00	0,00	0,00

BILANCIO CONSUNTIVO 2015 - GESTIONE RESIDUI PASSIVI PER ANNO DI PROVENIENZA

Titolo	Intervento	Capitolo	Descrizione		Impegni per anno di provenienza	Importo ultimo consuntivo	Importo pagato	Insussistenze	Importo da conservare
TOTALE CAPITOLO		00003030	Residui			0,00	0,00	0,00	0,00
			Residui da gestione attuale	2015		235.823,82	225,00	0,00	235.598,82
			Residui totali			235.823,82	225,00	0,00	235.598,82
TOTALE CAPITOLO		00003036	Residui			0,00	0,00	0,00	0,00
			Residui da gestione attuale	2015		30,00	0,00	0,00	30,00
			Residui totali			30,00	0,00	0,00	30,00
TOTALE CAPITOLO		00003043	Residui			0,00	0,00	0,00	0,00
			Residui da gestione attuale	2015		225,00	0,00	0,00	225,00
			Residui totali			225,00	0,00	0,00	225,00
TOTALE CAPITOLO		00003044	Residui			0,00	0,00	0,00	0,00
			Residui da gestione attuale	2015		0,00	0,00	0,00	0,00
			Residui totali			0,00	0,00	0,00	0,00
TOTALE CAPITOLO		00003045	Residui			0,00	0,00	0,00	0,00
			Residui da gestione attuale	2015		30,00	0,00	0,00	30,00
			Residui totali			30,00	0,00	0,00	30,00
TOTALE CAPITOLO		00003046	Residui			0,00	0,00	0,00	0,00
			Residui da gestione attuale	2015		225,00	0,00	0,00	225,00
			Residui totali			225,00	0,00	0,00	225,00
TOTALE CAPITOLO		00003048	Residui			0,00	0,00	0,00	0,00
			Residui da gestione attuale	2015		0,00	0,00	0,00	0,00
			Residui totali			0,00	0,00	0,00	0,00
TOTALE CAPITOLO		00003049	Residui			0,00	0,00	0,00	0,00
			Residui da gestione attuale	2015		0,00	0,00	0,00	0,00
			Residui totali			0,00	0,00	0,00	0,00
TOTALE CAPITOLO		00003050	Residui			0,00	0,00	0,00	0,00
			Residui da gestione attuale	2015		225,00	0,00	0,00	225,00
			Residui totali			225,00	0,00	0,00	225,00
TOTALE CAPITOLO		00003052	Residui			0,00	0,00	0,00	0,00
			Residui da gestione attuale	2015		30,00	0,00	0,00	30,00
			Residui totali			30,00	0,00	0,00	30,00
TOTALE CAPITOLO		00003064	Residui			0,00	0,00	0,00	0,00
			Residui da gestione attuale	2015		225,00	0,00	0,00	225,00
			Residui totali			225,00	0,00	0,00	225,00

BILANCIO CONSUNTIVO 2015 - GESTIONE RESIDUI PASSIVI PER ANNO DI PROVENIENZA

Titolo	Intervento	Capitolo	Descrizione	Impegni per anno di provenienza	Importo ultimo consuntivo	Importo pagato	Insussistenze	Importo da conservare
TOTALE CAPITOLO		00003075	Residui		0,00	0,00	0,00	0,00
			Residui da gestione attuale	2015	30,00	0,00	0,00	30,00
			Residui totali		30,00	0,00	0,00	30,00
TOTALE CAPITOLO		00003076	Residui		0,00	0,00	0,00	0,00
			Residui da gestione attuale	2015	30,00	0,00	0,00	30,00
			Residui totali		30,00	0,00	0,00	30,00
TOTALE CAPITOLO		00003081	Residui		0,00	0,00	0,00	0,00
			Residui da gestione attuale	2015	30,00	0,00	0,00	30,00
			Residui totali		30,00	0,00	0,00	30,00
TOTALE CAPITOLO		00003260	Residui		0,00	0,00	0,00	0,00
			Residui da gestione attuale	2015	0,00	0,00	0,00	0,00
			Residui totali		0,00	0,00	0,00	0,00
2	2080101	00003702	REALIZZAZIONE PERCORSO SENSORIALE PER NON VEDENTI DA STAZIONE FF.SS. A BASILICA DEL SANTO (FONDI GIUBILEO - VEDI ENTRATA CAP.1114) - VIABILITA, CIRCO	1998	0,00	0,00	0,00	0,00
				2000	0,00	0,00	0,00	0,00
TOTALE CAPITOLO		00003702	Residui		0,00	0,00	0,00	0,00
			Residui da gestione attuale	2015	0,00	0,00	0,00	0,00
			Residui totali		0,00	0,00	0,00	0,00
		00003821	SISTEMAZIONE VIA VANDURA (VEDI ENTRATA CAP. 1390 MUTUO)	1997	0,00	0,00	0,00	0,00
TOTALE CAPITOLO		00003821	Residui		0,00	0,00	0,00	0,00
			Residui da gestione attuale	2015	0,00	0,00	0,00	0,00
			Residui totali		0,00	0,00	0,00	0,00
		00003823	SISTEMAZIONE DI VIA BASSETTE E DON MINZONI (VEDI ENTRATA CAP. 1390 PARTE)	1997	0,00	0,00	0,00	0,00
TOTALE CAPITOLO		00003823	Residui		0,00	0,00	0,00	0,00
			Residui da gestione attuale	2015	0,00	0,00	0,00	0,00
			Residui totali		0,00	0,00	0,00	0,00
		00003824	REINVESTIMENTO INTROITO ALINEAZIONE AREA MM.GG. (VEDI ENTRATA CAP. 1100/P)	1997	0,00	0,00	0,00	0,00
TOTALE CAPITOLO		00003824	Residui		0,00	0,00	0,00	0,00

BILANCIO CONSUNTIVO 2015 - GESTIONE RESIDUI PASSIVI PER ANNO DI PROVENIENZA

Titolo	Intervento	Capitolo	Descrizione	Impegni per anno di provenienza	Importo ultimo consuntivo	Importo pagato	Insussistenze	Importo da conservare
			Residui da gestione attuale	2015	0,00	0,00	0,00	0,00
			Residui totali		0,00	0,00	0,00	0,00
2	2080101	00003826	REALIZZAZIONE PISTA CICLABILE VIA ALTICHIERO	1997	0,00	0,00	0,00	0,00
TOTALE CAPITOLO	00003826		Residui		0,00	0,00	0,00	0,00
			Residui da gestione attuale	2015	0,00	0,00	0,00	0,00
			Residui totali		0,00	0,00	0,00	0,00
		00003834	ACQUISTO DI BENI IMMOBILI - VIABILITA, CIRCOLAZIONE STRADALE E SERVIZI CONNESSI	1998	0,00	0,00	0,00	0,00
				1999	0,00	0,00	0,00	0,00
TOTALE CAPITOLO	00003834		Residui		0,00	0,00	0,00	0,00
			Residui da gestione attuale	2015	0,00	0,00	0,00	0,00
			Residui totali		0,00	0,00	0,00	0,00
		00003936	ACQUISTO DI BENI IMMOBILI - VEDI ENTRATA CAP. 955-978-979-980 - VIABILITA, CIRCOLAZIONE STRADALE E SERVIZI CONNESSI	2005	0,00	0,00	0,00	0,00
				2006	0,00	0,00	0,00	0,00
				2007	0,00	0,00	0,00	0,00
				2012	208.893,44	89.627,96	103.435,75	15.829,73
TOTALE CAPITOLO	00003936		Residui		208.893,44	89.627,96	103.435,75	15.829,73
			Residui da gestione attuale	2015	65.486,21	30,00	0,00	65.456,21
			Residui totali		274.379,65	89.657,96	103.435,75	81.285,94
		00003942	COSTRUZIONE TANGENZIALE SUD 2' LOTTO - 2' E 3' STRALCIO (FINANZIATO TOTALMENTE CON CONTRIBUTO ANAS VEDI CAPITOLO ENTRATA 1198) - VIABILITA, CIRCOLAZIONE	1998	0,00	0,00	0,00	0,00
TOTALE CAPITOLO	00003942		Residui		0,00	0,00	0,00	0,00
			Residui da gestione attuale	2015	0,00	0,00	0,00	0,00
			Residui totali		0,00	0,00	0,00	0,00
		00004887	MANUTENZIONE BENI IMMOBILI - VEDI ENTRATA	2006	0,00	0,00	0,00	0,00

BILANCIO CONSUNTIVO 2015 - GESTIONE RESIDUI PASSIVI PER ANNO DI PROVENIENZA

Titolo	Intervento	Capitolo	Descrizione	Impegni per anno di provenienza	Importo ultimo consuntivo	Importo pagato	Insussistenze	Importo da conservare
			CAPP. 955-978-979-980 - VIABILITA, CIRCOLAZIONE STRADALE E SERVIZI CONNESSI	2007	16.513,85	0,00	16.513,85	0,00
TOTALE CAPITOLO	00004887	Residui			16.513,85	0,00	16.513,85	0,00
		Residui da gestione attuale	2015		16.513,85	16.513,85	0,00	0,00
		Residui totali			33.027,70	16.513,85	16.513,85	0,00
	00004890	OPERE DI GRANDE VIABILITA' (VEDI ENTRATA CAP. 1385 MUTUO PARTE)		1987	0,00	0,00	0,00	0,00
TOTALE CAPITOLO	00004890	Residui			0,00	0,00	0,00	0,00
		Residui da gestione attuale	2015		0,00	0,00	0,00	0,00
		Residui totali			0,00	0,00	0,00	0,00
	00004895	RICOSTRUZIONE ED INTERVENTI STRAORDINARI SU PONTI (VEDI ENTRATA CAP. 1390 MUTUO PARTE) - VIABILITA, CIRCOLAZIONE STRADALE E SERVIZI CONNESSI		1991	0,00	0,00	0,00	0,00
TOTALE CAPITOLO	00004895	Residui			0,00	0,00	0,00	0,00
		Residui da gestione attuale	2015		0,00	0,00	0,00	0,00
		Residui totali			0,00	0,00	0,00	0,00
	00004896	OPERE DI GRANDE VIABILITA' CAVALCAFERROVIA MARONCELLI E BORGOMAGNO E NODO PONTEVIGODARZERE (VEDI ENTRATA CAP. 1385 PARTE)		1995	0,00	0,00	0,00	0,00
TOTALE CAPITOLO	00004896	Residui			0,00	0,00	0,00	0,00
		Residui da gestione attuale	2015		0,00	0,00	0,00	0,00
		Residui totali			0,00	0,00	0,00	0,00
	00004900	RICOSTRUZIONE E RINNOVAMENTI STRADE URBANE (VEDI ENTRATA CAP. 1390 MUTUO PARTE)		1988	0,00	0,00	0,00	0,00
				1989	0,00	0,00	0,00	0,00
				1995	1.032,91	0,00	0,00	1.032,91
TOTALE CAPITOLO	00004900	Residui			1.032,91	0,00	0,00	1.032,91
		Residui da gestione attuale	2015		0,00	0,00	0,00	0,00

BILANCIO CONSUNTIVO 2015 - GESTIONE RESIDUI PASSIVI PER ANNO DI PROVENIENZA

Titolo	Intervento	Capitolo	Descrizione	Impegni per anno di provenienza	Importo ultimo consuntivo	Importo pagato	Insussistenze	Importo da conservare
			Residui totali		1.032,91	0,00	0,00	1.032,91
2	2080101	00004902	INTERVENTI STRAORDINARI PER DANNI CAUSATI DALL'INVERNO (VEDI ENTRATA CAP. 1405 MUTUO PARTE)	1991	0,00	0,00	0,00	0,00
TOTALE CAPITOLO	00004902	Residui			0,00	0,00	0,00	0,00
		Residui da gestione attuale	2015		0,00	0,00	0,00	0,00
		Residui totali			0,00	0,00	0,00	0,00
		00004903	MANUTENZIONE BENI IMMOBILI - VIABILITA, CIRCOLAZIONE STRADALE E SERVIZI CONNESSI	1996	0,00	0,00	0,00	0,00
TOTALE CAPITOLO	00004903	Residui			0,00	0,00	0,00	0,00
		Residui da gestione attuale	2015		0,00	0,00	0,00	0,00
		Residui totali			0,00	0,00	0,00	0,00
		00004905	SISTEMAZIONE STRADE BIANCHE (VEDI ENTRATA CAP. 1390 MUTUO PARTE)	1993	0,00	0,00	0,00	0,00
				1994	0,00	0,00	0,00	0,00
				1995	0,00	0,00	0,00	0,00
TOTALE CAPITOLO	00004905	Residui			0,00	0,00	0,00	0,00
		Residui da gestione attuale	2015		0,00	0,00	0,00	0,00
		Residui totali			0,00	0,00	0,00	0,00
		00004906	OPERE DI URBANIZZAZIONE P.E.E.P. 17 VIA CHIESAVECCHIA (VEDI ENTRATA CAP.1385)	1996	5.015,96	174,62	0,00	4.841,34
TOTALE CAPITOLO	00004906	Residui			5.015,96	174,62	0,00	4.841,34
		Residui da gestione attuale	2015		0,00	0,00	0,00	0,00
		Residui totali			5.015,96	174,62	0,00	4.841,34
		00004909	COSTRUZIONE, STRAORDINARIA MANUTENZIONE E SISTEMAZIONE MARCIAPIEDI E PISTE CICLABILI (VEDI ENTRATA CAP.1405 MUTUO)	1994	0,00	0,00	0,00	0,00
				1995	0,00	0,00	0,00	0,00
TOTALE CAPITOLO	00004909	Residui			0,00	0,00	0,00	0,00
		Residui da gestione attuale	2015		0,00	0,00	0,00	0,00
		Residui totali			0,00	0,00	0,00	0,00

BILANCIO CONSUNTIVO 2015 - GESTIONE RESIDUI PASSIVI PER ANNO DI PROVENIENZA

Titolo	Intervento	Capitolo	Descrizione	Impegni per anno di provenienza	Importo ultimo consuntivo	Importo pagato	Insussistenze	Importo da conservare
2	2080101	00004910	ACQUISTO DI BENI IMMOBILI (VEDI ENTRATA CAP. 955-978-979-980) - VIABILITA, CIRCOLAZIONE STRADALE E SERVIZI CONNESSI	1996	0,00	0,00	0,00	0,00
				1998	0,00	0,00	0,00	0,00
TOTALE CAPITOLO		00004910	Residui		0,00	0,00	0,00	0,00
			Residui da gestione attuale	2015	0,00	0,00	0,00	0,00
			Residui totali		0,00	0,00	0,00	0,00
		00004912	OPERE DI COMPLETAMENTO E SISTEMAZIONE SVINCOLI STRADALI (AVANZO) - VIABILITA, CIRCOLAZIONE STRADALE E SERVIZI CONNESSI	1990	0,50	0,00	0,50	0,00
TOTALE CAPITOLO		00004912	Residui		0,50	0,00	0,50	0,00
			Residui da gestione attuale	2015	0,00	0,00	0,00	0,00
			Residui totali		0,50	0,00	0,50	0,00
		00004913	COSTRUZIONE MARCIAPIEDI IN VIA P. BEMBO (VEDI ENTRATA CAP.20)	1990	0,00	0,00	0,00	0,00
				1994	0,00	0,00	0,00	0,00
TOTALE CAPITOLO		00004913	Residui		0,00	0,00	0,00	0,00
			Residui da gestione attuale	2015	0,00	0,00	0,00	0,00
			Residui totali		0,00	0,00	0,00	0,00
		00004916	REALIZZAZIONE STRADA DI COLLEGAMENTO CON VIA MONTA'	1990	0,00	0,00	0,00	0,00
				1997	0,00	0,00	0,00	0,00
TOTALE CAPITOLO		00004916	Residui		0,00	0,00	0,00	0,00
			Residui da gestione attuale	2015	0,00	0,00	0,00	0,00
			Residui totali		0,00	0,00	0,00	0,00
		00004920	INTERVENTI DI MANUTENZIONE STRAORDINARIA STRADE (AVANZO) - VIABILITA, CIRCOLAZIONE STRADALE E SERVIZI CONNESSI	1990	0,00	0,00	0,00	0,00
				1992	0,00	0,00	0,00	0,00
				1997	360,13	0,00	360,13	0,00

BILANCIO CONSUNTIVO 2015 - GESTIONE RESIDUI PASSIVI PER ANNO DI PROVENIENZA

Titolo	Intervento	Capitolo	Descrizione	Impegni per anno di provenienza	Importo ultimo consuntivo	Importo pagato	Insussistenze	Importo da conservare
			CIRCOLAZIONE STRADALE E SERVIZI CONNESSI					
				1998	9,00	0,00	9,00	0,00
TOTALE CAPITOLO	00004920	Residui			369,13	0,00	369,13	0,00
		Residui da gestione attuale	2015		0,00	0,00	0,00	0,00
		Residui totali			369,13	0,00	369,13	0,00
		00004922	COSTRUZIONE SISTEMA TRAMVIARIO (VEDI ENTRATA CAP.995)	1994	0,00	0,00	0,00	0,00
TOTALE CAPITOLO	00004922	Residui			0,00	0,00	0,00	0,00
		Residui da gestione attuale	2015		0,00	0,00	0,00	0,00
		Residui totali			0,00	0,00	0,00	0,00
		00004923	COSTRUZIONE SISTEMA TRAMVIARIO (VEDI ENTRATA CAP.1408 MUTUO)	1994	0,00	0,00	0,00	0,00
				1998	0,00	0,00	0,00	0,00
TOTALE CAPITOLO	00004923	Residui			0,00	0,00	0,00	0,00
		Residui da gestione attuale	2015		40.500,10	0,00	0,00	40.500,10
		Residui totali			40.500,10	0,00	0,00	40.500,10
TOTALE INTERVENTO	2080101	Residui			21.364.153,27	2.920.428,05	9.042.794,04	9.400.931,18
		Residui da gestione attuale	2015		6.854.777,94	3.730.570,32	0,00	3.124.207,62
		Residui totali			28.218.931,21	6.650.998,37	9.042.794,04	12.525.138,80
	2080103	00003835	ACQUISTO DI BENI SPECIFICI PER REALIZZAZIONE IN ECONOMIA	1998	0,00	0,00	0,00	0,00
TOTALE CAPITOLO	00003835	Residui			0,00	0,00	0,00	0,00
		Residui da gestione attuale	2015		0,00	0,00	0,00	0,00
		Residui totali			0,00	0,00	0,00	0,00
TOTALE INTERVENTO	2080103	Residui			0,00	0,00	0,00	0,00
		Residui da gestione attuale	2015		0,00	0,00	0,00	0,00
		Residui totali			0,00	0,00	0,00	0,00
	2080105	00000068	ACQUISTI DI BENI ED ATTREZZATURE TECNO SCIENTIFICHE - VEDI ENTRATA CAP. 1229 - VIABILITA, CIRCOLAZIONE STRADALE E SERVIZI CONNESSI	2004	0,00	0,00	0,00	0,00
TOTALE CAPITOLO	00000068	Residui			0,00	0,00	0,00	0,00
		Residui da gestione attuale	2015		0,00	0,00	0,00	0,00

BILANCIO CONSUNTIVO 2015 - GESTIONE RESIDUI PASSIVI PER ANNO DI PROVENIENZA

Titolo	Intervento	Capitolo	Descrizione	Impegni per anno di provenienza	Importo ultimo consuntivo	Importo pagato	Insussistenze	Importo da conservare
			Residui totali		0,00	0,00	0,00	0,00
2	2080105	00000408	ACQUISTO DI BENI ED ATTREZZATURE TECNO SCIENTIFICHE - VEDI ENTRATA CAPP. 950-960-965-970-974-975-990-1000-1010	2009	809,57	809,57	0,00	0,00
				2012	14.468,95	14.186,99	281,96	0,00
TOTALE CAPITOLO	00000408		Residui		15.278,52	14.996,56	281,96	0,00
			Residui da gestione attuale	2015	69.818,91	0,00	0,00	69.818,91
			Residui totali		85.097,43	14.996,56	281,96	69.818,91
		00000590	ACQUISTO DI BENI INVENTARIABILI - VEDI ENTRATA CAP. 1210- 1010 - 960 - VIABILITA, CIRCOLAZIONE STRADALE E SERVIZI CONNESSI	2006	0,00	0,00	0,00	0,00
TOTALE CAPITOLO	00000590		Residui		0,00	0,00	0,00	0,00
			Residui da gestione attuale	2015	0,00	0,00	0,00	0,00
			Residui totali		0,00	0,00	0,00	0,00
		00001125	ACQ.TO DI BENI MOBILI,MACCHINARI ED ATT.RE TECNO-SCIENTIFICHE - VEDI ENT. CAP. 978-979-980-1540 - VIABILITA, CIRCOLAZIONE STRADALE E SERVIZI CONNE	1999	0,00	0,00	0,00	0,00
				2010	0,00	0,00	0,00	0,00
TOTALE CAPITOLO	00001125		Residui		0,00	0,00	0,00	0,00
			Residui da gestione attuale	2015	0,00	0,00	0,00	0,00
			Residui totali		0,00	0,00	0,00	0,00
		00001596	ACQUISTO DI BENI MOBILI, MACCHINARI ED ATTREZZATURE TECNO-SCIENTIFICHE - VEDI ENTRATA CAP. 1134 - VIABILITA, CIRCOLAZIONE STRADALE E SERVIZI CONNESSI	2002	0,00	0,00	0,00	0,00
TOTALE CAPITOLO	00001596		Residui		0,00	0,00	0,00	0,00
			Residui da gestione attuale	2015	0,00	0,00	0,00	0,00
			Residui totali		0,00	0,00	0,00	0,00
		00001607	ACQUISTO DI BENI MOBILI, MACCHINARI D ATTREZZATURE TECNO-SCIENTIFICHE - VEDI ENTRATA CAP. 1230 - VIABILITA, CIRCOLAZIONE STRADALE E SERVIZI CONNESSI	2000	0,00	0,00	0,00	0,00

BILANCIO CONSUNTIVO 2015 - GESTIONE RESIDUI PASSIVI PER ANNO DI PROVENIENZA

Titolo	Intervento	Capitolo	Descrizione	Impegni per anno di provenienza	Importo ultimo consuntivo	Importo pagato	Insussistenze	Importo da conservare
TOTALE CAPITOLO		00001607	Residui		0,00	0,00	0,00	0,00
			Residui da gestione attuale	2015	0,00	0,00	0,00	0,00
			Residui totali		0,00	0,00	0,00	0,00
2	2080105	00001754	ACQUISTO DI BENI MOBILI, MACCHINARI ED ATTREZZATURE TECNO-SCIENTIFICHE - VEDI ENTRATA MUTUO CAP. 1274 - VIABILITA, CIRCOLAZIONE STRADALE E SERVIZI CON	2002	0,00	0,00	0,00	0,00
TOTALE CAPITOLO		00001754	Residui		0,00	0,00	0,00	0,00
			Residui da gestione attuale	2015	0,00	0,00	0,00	0,00
			Residui totali		0,00	0,00	0,00	0,00
		00001968	ACQUISTO DI BENI MOBILI, MACCHINARI ED ATTREZZATURE TECNO-SCIENTIFICHE - VEDI ENTRATA CAPP. 950-960-965-970-974-975-990-1000-1010	2011	100.000,00	100.000,00	0,00	0,00
				2012	104.270,63	104.266,36	4,27	0,00
				2013	210.420,97	57.689,42	152.731,55	0,00
				2014	268.400,00	268.400,00	0,00	0,00
TOTALE CAPITOLO		00001968	Residui		683.091,60	530.355,78	152.735,82	0,00
			Residui da gestione attuale	2015	0,00	0,00	0,00	0,00
			Residui totali		683.091,60	530.355,78	152.735,82	0,00
		00002638	ACQUISTO DI BENI MOBILI, MACCHINARI ED ATTREZZATURE TECNO-SCIENTIFICHE - VEDI ENTRATA CAP. 1048	2013	0,00	0,00	0,00	0,00
TOTALE CAPITOLO		00002638	Residui		0,00	0,00	0,00	0,00
			Residui da gestione attuale	2015	0,00	0,00	0,00	0,00
			Residui totali		0,00	0,00	0,00	0,00
		00002657	ACQUISTO DI BENI MOBILI, MACCHINARI ED ATTREZZATURE TECNO-SCIENTIFICHE - VEDI ENTRATA CAP. 419	2013	0,00	0,00	0,00	0,00
TOTALE CAPITOLO		00002657	Residui		0,00	0,00	0,00	0,00

BILANCIO CONSUNTIVO 2015 - GESTIONE RESIDUI PASSIVI PER ANNO DI PROVENIENZA

Titolo	Intervento	Capitolo	Descrizione	Impegni per anno di provenienza	Importo ultimo consuntivo	Importo pagato	Insussistenze	Importo da conservare
			Residui da gestione attuale	2015	0,00	0,00	0,00	0,00
			Residui totali		0,00	0,00	0,00	0,00
TOTALE INTERVENTO	2080105		Residui		698.370,12	545.352,34	153.017,78	0,00
			Residui da gestione attuale	2015	69.818,91	0,00	0,00	69.818,91
			Residui totali		768.189,03	545.352,34	153.017,78	69.818,91
2	2080106	00001537	INCARICHI PROFESSIONALI ESTERNI PER REALIZZAZIONE NUOVE OPERE - VEDI ENTRATA CAP. 960-985-1210 - VIABILITA, CIRCOLAZIONE STRADALE E SERVIZI CONNESSI	2004	0,00	0,00	0,00	0,00
				2005	0,00	0,00	0,00	0,00
TOTALE CAPITOLO	00001537		Residui		0,00	0,00	0,00	0,00
			Residui da gestione attuale	2015	0,00	0,00	0,00	0,00
			Residui totali		0,00	0,00	0,00	0,00
		00001683	INCARICHI PROFESSIONALI - VEDI ENTRATA CAPP. 950-960-965-970-974-975-990-1000-1010	2012	40.000,00	0,00	40.000,00	0,00
TOTALE CAPITOLO	00001683		Residui		40.000,00	0,00	40.000,00	0,00
			Residui da gestione attuale	2015	0,00	0,00	0,00	0,00
			Residui totali		40.000,00	0,00	40.000,00	0,00
		00002105	INCARICHI PROFESSIONALI - VEDI ENTRATA CAP. 1242 - VIABILITA, CIRCOLAZIONE STRADALE E SERVIZI CONNESSI	2002	0,00	0,00	0,00	0,00
TOTALE CAPITOLO	00002105		Residui		0,00	0,00	0,00	0,00
			Residui da gestione attuale	2015	0,00	0,00	0,00	0,00
			Residui totali		0,00	0,00	0,00	0,00
		00002106		2002	10.000,00	0,00	10.000,00	0,00
TOTALE CAPITOLO	00002106		Residui		10.000,00	0,00	10.000,00	0,00
			Residui da gestione attuale	2015	0,00	0,00	0,00	0,00
			Residui totali		10.000,00	0,00	10.000,00	0,00
		00002975	INCARICHI PROFESSIONALI ESTERNI PER REALIZZAZIONE NUOVE OPERE - VIABILITA, CIRCOLAZIONE STRADALE E SERVIZI CONNESSI	1995	0,00	0,00	0,00	0,00
TOTALE CAPITOLO	00002975		Residui		0,00	0,00	0,00	0,00

BILANCIO CONSUNTIVO 2015 - GESTIONE RESIDUI PASSIVI PER ANNO DI PROVENIENZA

Titolo	Intervento	Capitolo	Descrizione	Impegni per anno di provenienza	Importo ultimo consuntivo	Importo pagato	Insussistenze	Importo da conservare
			Residui da gestione attuale	2015	0,00	0,00	0,00	0,00
			Residui totali		0,00	0,00	0,00	0,00
2	2080106	00002981	INCARICHI PROFESSIONALI ESTERNI - VIABILITA, CIRCOLAZIONE STRADALE E SERVIZI CONNESSI	1999	0,00	0,00	0,00	0,00
TOTALE CAPITOLO	00002981		Residui		0,00	0,00	0,00	0,00
			Residui da gestione attuale	2015	0,00	0,00	0,00	0,00
			Residui totali		0,00	0,00	0,00	0,00
TOTALE CAPITOLO	00003027		Residui		0,00	0,00	0,00	0,00
			Residui da gestione attuale	2015	56.737,39	0,00	0,00	56.737,39
			Residui totali		56.737,39	0,00	0,00	56.737,39
		00003832	INCARICHI PROFESSIONALI	1997	0,00	0,00	0,00	0,00
TOTALE CAPITOLO	00003832		Residui		0,00	0,00	0,00	0,00
			Residui da gestione attuale	2015	93.542,41	0,00	0,00	93.542,41
			Residui totali		93.542,41	0,00	0,00	93.542,41
TOTALE INTERVENTO	2080106		Residui		50.000,00	0,00	50.000,00	0,00
			Residui da gestione attuale	2015	150.279,80	0,00	0,00	150.279,80
			Residui totali		200.279,80	0,00	50.000,00	150.279,80
	2080107	00000406	TRASFERIMENTI DI CAPITALE AD AMMINISTRAZIONI PUBBLICHE - VEDI ENTRATA CAPP. 955-978-979-980 - VIABILITA, CIRCOLAZIONE STRADALE E SERVIZI CONNESSI	2010	0,00	0,00	0,00	0,00
				2011	0,00	0,00	0,00	0,00
TOTALE CAPITOLO	00000406		Residui		0,00	0,00	0,00	0,00
			Residui da gestione attuale	2015	0,00	0,00	0,00	0,00
			Residui totali		0,00	0,00	0,00	0,00
		00000594	TRASFERIMENTI DI CAPITALE AD AMMINISTRAZIONI PUBBLICHE - VEDI ENTRATA CAP. 1189 - VIABILITA, CIRCOLAZIONE STRADALE E SERVIZI CONNESSI	2007	0,00	0,00	0,00	0,00
TOTALE CAPITOLO	00000594		Residui		0,00	0,00	0,00	0,00
			Residui da gestione attuale	2015	0,00	0,00	0,00	0,00
			Residui totali		0,00	0,00	0,00	0,00

BILANCIO CONSUNTIVO 2015 - GESTIONE RESIDUI PASSIVI PER ANNO DI PROVENIENZA

Titolo	Intervento	Capitolo	Descrizione	Impegni per anno di provenienza	Importo ultimo consuntivo	Importo pagato	Insussistenze	Importo da conservare
2	2080107	00002094	TRASFERIMENTI DI CAPITALE - VEDI ENTRATE CAPP. 960-985-1010-1210 - VIABILITA, CIRCOLAZIONE STRADALE E SERVIZI CONNESSI	2002	500,00	0,00	500,00	0,00
TOTALE CAPITOLO		00002094	Residui		500,00	0,00	500,00	0,00
			Residui da gestione attuale	2015	0,00	0,00	0,00	0,00
			Residui totali		500,00	0,00	500,00	0,00
		00002329	TRASFERIMENTI DI CAPITALE AD AMMINISTRAZIONI PUBBLICHE - VEDI ENTRATA CAP. 1252 - VIABILITA, CIRCOLAZIONE STRADALE E SERVIZI CONNESSI	2003	0,00	0,00	0,00	0,00
				2004	0,00	0,00	0,00	0,00
TOTALE CAPITOLO		00002329	Residui		0,00	0,00	0,00	0,00
			Residui da gestione attuale	2015	0,00	0,00	0,00	0,00
			Residui totali		0,00	0,00	0,00	0,00
		00004892	TRASFERIMENTI DI CAPITALE AD AMMINISTRAZIONE PUBBLICHE - VIABILITA, CIRCOLAZIONE STRADALE E SERVIZI CONNESSI	2003	154.938,00	30.000,00	0,00	124.938,00
TOTALE CAPITOLO		00004892	Residui		154.938,00	30.000,00	0,00	124.938,00
			Residui da gestione attuale	2015	0,00	0,00	0,00	0,00
			Residui totali		154.938,00	30.000,00	0,00	124.938,00
		00004915	REALIZZAZIONE SISTEMA TRAMVIARIO (VEDI ENTRATA CAP.1200) - VIABILITA, CIRCOLAZIONE STRADALE E SERVIZI CONNESSI	1990	0,00	0,00	0,00	0,00
				1991	0,00	0,00	0,00	0,00
				1992	0,00	0,00	0,00	0,00
				2010	0,00	0,00	0,00	0,00
				2011	0,00	0,00	0,00	0,00
TOTALE CAPITOLO		00004915	Residui		0,00	0,00	0,00	0,00

BILANCIO CONSUNTIVO 2015 - GESTIONE RESIDUI PASSIVI PER ANNO DI PROVENIENZA

Titolo	Intervento	Capitolo	Descrizione	Impegni per anno di provenienza	Importo ultimo consuntivo	Importo pagato	Insussistenze	Importo da conservare
			Residui da gestione attuale	2015	0,00	0,00	0,00	0,00
			Residui totali		0,00	0,00	0,00	0,00
TOTALE INTERVENTO	2080107		Residui		155.438,00	30.000,00	500,00	124.938,00
			Residui da gestione attuale	2015	0,00	0,00	0,00	0,00
			Residui totali		155.438,00	30.000,00	500,00	124.938,00
2	2080201	00000310	MANUTENZIONE BENI IMMOBILI - VEDI ENTRATA CAP. 1255 - ILLUMINAZIONE PUBBLICA E SERVIZI CONNESSI	2005	0,00	0,00	0,00	0,00
				2006	0,00	0,00	0,00	0,00
				2007	0,00	0,00	0,00	0,00
				2008	0,00	0,00	0,00	0,00
TOTALE CAPITOLO	00000310		Residui		0,00	0,00	0,00	0,00
			Residui da gestione attuale	2015	0,00	0,00	0,00	0,00
			Residui totali		0,00	0,00	0,00	0,00
		00001302	MANUTENZIONE BENI IMMOBILI - VEDI ENTRATA CAP 1252 - ILLUMINAZIONE PUBBLICA E SERVIZI CONNESSI	2009	0,00	0,00	0,00	0,00
TOTALE CAPITOLO	00001302		Residui		0,00	0,00	0,00	0,00
			Residui da gestione attuale	2015	0,00	0,00	0,00	0,00
			Residui totali		0,00	0,00	0,00	0,00
		00001377	ACQUISTO DI BENI IMMOBILI - VEDI ENTRATA CAP.110 - ILLUMINAZIONE PUBBLICA E SERVIZI CONNESSI	2013	324.515,56	90.935,13	233.580,43	0,00
TOTALE CAPITOLO	00001377		Residui		324.515,56	90.935,13	233.580,43	0,00
			Residui da gestione attuale	2015	55.022,82	30,00	0,00	54.992,82
			Residui totali		379.538,38	90.965,13	233.580,43	54.992,82
		00001854	ACQUISTO DI BENI IMMOBILI - VEDI ENTRATA MUTUO CAP. 1276 - ILLUMINAZIONE PUBBLICA E SERVIZI CONNESSI	2001	0,00	0,00	0,00	0,00
				2009	0,00	0,00	0,00	0,00

BILANCIO CONSUNTIVO 2015 - GESTIONE RESIDUI PASSIVI PER ANNO DI PROVENIENZA

Titolo	Intervento	Capitolo	Descrizione	Impegni per anno di provenienza	Importo ultimo consuntivo	Importo pagato	Insussistenze	Importo da conservare
TOTALE CAPITOLO	00001854	Residui			0,00	0,00	0,00	0,00
		Residui da gestione attuale		2015	0,00	0,00	0,00	0,00
		Residui totali			0,00	0,00	0,00	0,00
	00002063	MANUTENZIONE BENI IMMOBILI - VEDI ENTRATA MUTUO CAP. 1277 - ILLUMINAZIONE PUBBLICA E SERVIZI CONNESSI		2003	0,00	0,00	0,00	0,00
				2007	0,00	0,00	0,00	0,00
TOTALE CAPITOLO	00002063	Residui			0,00	0,00	0,00	0,00
		Residui da gestione attuale		2015	0,00	0,00	0,00	0,00
		Residui totali			0,00	0,00	0,00	0,00
	00002081	ACQUISTO BENI IMMOBILI - VEDI ENTRATA CAP. 960-985-1210 - ILLUMINAZIONE PUBBLICA E SERVIZI CONNESSI		2006	0,00	0,00	0,00	0,00
TOTALE CAPITOLO	00002081	Residui			0,00	0,00	0,00	0,00
		Residui da gestione attuale		2015	0,00	0,00	0,00	0,00
		Residui totali			0,00	0,00	0,00	0,00
	00002131	ACQUISTO DI BENI IMMOBILI - VEDI ENTRATA CAPP. 950-960-985-1010-1210 - ILLUMINAZIONE PUBBLICA E SERVIZI CONNESSI		2002	0,00	0,00	0,00	0,00
TOTALE CAPITOLO	00002131	Residui			0,00	0,00	0,00	0,00
		Residui da gestione attuale		2015	0,00	0,00	0,00	0,00
		Residui totali			0,00	0,00	0,00	0,00
TOTALE CAPITOLO	00002722	Residui			0,00	0,00	0,00	0,00
		Residui da gestione attuale		2015	225,00	0,00	0,00	225,00
		Residui totali			225,00	0,00	0,00	225,00
TOTALE CAPITOLO	00003019	Residui			0,00	0,00	0,00	0,00
		Residui da gestione attuale		2015	0,00	0,00	0,00	0,00
		Residui totali			0,00	0,00	0,00	0,00
TOTALE CAPITOLO	00003021	Residui			0,00	0,00	0,00	0,00
		Residui da gestione attuale		2015	0,00	0,00	0,00	0,00
		Residui totali			0,00	0,00	0,00	0,00
TOTALE CAPITOLO	00003069	Residui			0,00	0,00	0,00	0,00
		Residui da gestione attuale		2015	0,00	0,00	0,00	0,00
		Residui totali			0,00	0,00	0,00	0,00

BILANCIO CONSUNTIVO 2015 - GESTIONE RESIDUI PASSIVI PER ANNO DI PROVENIENZA

Titolo	Intervento	Capitolo	Descrizione	Impegni per anno di provenienza	Importo ultimo consuntivo	Importo pagato	Insussistenze	Importo da conservare
		TOTALE CAPITOLO	00003070	Residui		0,00	0,00	0,00
			Residui da gestione attuale	2015	0,00	0,00	0,00	0,00
			Residui totali		0,00	0,00	0,00	0,00
2	2080201	00003838	MANUTENZIONE STRAORDINARIA IMPIANTI - ILLUMINAZIONE PUBBLICA E SERVIZI CONNESSI	2002	0,00	0,00	0,00	0,00
		TOTALE CAPITOLO	00003838	Residui		0,00	0,00	0,00
			Residui da gestione attuale	2015	0,00	0,00	0,00	0,00
			Residui totali		0,00	0,00	0,00	0,00
		00003839	MANUTENZIONE STRAORDINARIA IMPIANTI - VEDI ENTRATA CAP. 960-985-1210 - ILLUMINAZIONE PUBBLICA E SERVIZI CONNESSI	2000	0,00	0,00	0,00	0,00
				2004	18.760,37	0,00	18.760,37	0,00
				2005	0,00	0,00	0,00	0,00
		TOTALE CAPITOLO	00003839	Residui	18.760,37	0,00	18.760,37	0,00
			Residui da gestione attuale	2015	0,00	0,00	0,00	0,00
			Residui totali		18.760,37	0,00	18.760,37	0,00
TOTALE INTERVENTO	2080201		Residui		343.275,93	90.935,13	252.340,80	0,00
			Residui da gestione attuale	2015	55.247,82	30,00	0,00	55.217,82
			Residui totali		398.523,75	90.965,13	252.340,80	55.217,82
	2080207	00003842	TRASFERIMENTO ALL'A.M.A.G. PER RINNOVO IMPIANTI DI ILLUMINAZIONE CONCESSI IN GESTIONE	1998	0,00	0,00	0,00	0,00
		TOTALE CAPITOLO	00003842	Residui	0,00	0,00	0,00	0,00
			Residui da gestione attuale	2015	0,00	0,00	0,00	0,00
			Residui totali		0,00	0,00	0,00	0,00
TOTALE INTERVENTO	2080207		Residui		0,00	0,00	0,00	0,00
			Residui da gestione attuale	2015	0,00	0,00	0,00	0,00
			Residui totali		0,00	0,00	0,00	0,00
	2080301	00003095	MANUTENZIONI BENI IMMOBILI - TRASPORTI PUBBLICI LOCALI E SERVIZI CONNESSI	2003	0,00	0,00	0,00	0,00
		TOTALE CAPITOLO	00003095	Residui	0,00	0,00	0,00	0,00

BILANCIO CONSUNTIVO 2015 - GESTIONE RESIDUI PASSIVI PER ANNO DI PROVENIENZA

Titolo	Intervento	Capitolo	Descrizione	Impegni per anno di provenienza	Importo ultimo consuntivo	Importo pagato	Insussistenze	Importo da conservare
			Residui da gestione attuale	2015	0,00	0,00	0,00	0,00
			Residui totali		0,00	0,00	0,00	0,00
TOTALE INTERVENTO	2080301		Residui		0,00	0,00	0,00	0,00
			Residui da gestione attuale	2015	0,00	0,00	0,00	0,00
			Residui totali		0,00	0,00	0,00	0,00
TOTALE CAPITOLO	00002678		Residui		0,00	0,00	0,00	0,00
			Residui da gestione attuale	2015	0,00	0,00	0,00	0,00
			Residui totali		0,00	0,00	0,00	0,00
TOTALE INTERVENTO	2080305		Residui		0,00	0,00	0,00	0,00
			Residui da gestione attuale	2015	0,00	0,00	0,00	0,00
			Residui totali		0,00	0,00	0,00	0,00
2	2080307	00001861	TRASFERIMENTI DI CAPITALE - VEDI ENTRATA CAP. 1132-1177-1209-1260 - TRASPORTI PUBBLICI LOCALI E SERVIZI CONNESSI	2005	0,00	0,00	0,00	0,00
				2008	0,00	0,00	0,00	0,00
				2009	154.450,89	0,00	154.450,89	0,00
TOTALE CAPITOLO	00001861		Residui		154.450,89	0,00	154.450,89	0,00
			Residui da gestione attuale	2015	2.070.000,00	2.070.000,00	0,00	0,00
			Residui totali		2.224.450,89	2.070.000,00	154.450,89	0,00
TOTALE INTERVENTO	2080307		Residui		154.450,89	0,00	154.450,89	0,00
			Residui da gestione attuale	2015	2.070.000,00	2.070.000,00	0,00	0,00
			Residui totali		2.224.450,89	2.070.000,00	154.450,89	0,00
	2090101	00001719	ACQUISTO DI BENI IMMOBILI - URBANISTICA E GESTIONE DEL TERRITORIO	2001	0,00	0,00	0,00	0,00
TOTALE CAPITOLO	00001719		Residui		0,00	0,00	0,00	0,00
			Residui da gestione attuale	2015	0,00	0,00	0,00	0,00
			Residui totali		0,00	0,00	0,00	0,00
		00002104	ACQUISTO DI BENI IMMOBILI - VEDI ENTRATA CAP. 1235 - URBANISTICA E GESTIONE DEL TERRITORIO	2003	158.487,17	0,00	0,00	158.487,17
TOTALE CAPITOLO	00002104		Residui		158.487,17	0,00	0,00	158.487,17
			Residui da gestione attuale	2015	0,00	0,00	0,00	0,00

BILANCIO CONSUNTIVO 2015 - GESTIONE RESIDUI PASSIVI PER ANNO DI PROVENIENZA

Titolo	Intervento	Capitolo	Descrizione	Impegni per anno di provenienza	Importo ultimo consuntivo	Importo pagato	Insussistenze	Importo da conservare
			Residui totali		158.487,17	0,00	0,00	158.487,17
2	2090101	00003743	SPESE FUNZIONAMENTO SERVIZIO CONDONO EDILIZIO (VEDI ENTRATA CAP. 955 PARTE)	1996	0,00	0,00	0,00	0,00
				1997	0,00	0,00	0,00	0,00
TOTALE CAPITOLO	00003743	Residui			0,00	0,00	0,00	0,00
		Residui da gestione attuale	2015		0,00	0,00	0,00	0,00
		Residui totali			0,00	0,00	0,00	0,00
		00003744	INTERVENTI DI DEMOLIZIONE OPERE L.45/1985 (VEDI ENTRATA CAP. 955 PARTE) - URBANISTICA E GESTIONE DEL TERRITORIO	1994	0,00	0,00	0,00	0,00
				1996	5.000,00	0,00	5.000,00	0,00
				1997	0,00	0,00	0,00	0,00
TOTALE CAPITOLO	00003744	Residui			5.000,00	0,00	5.000,00	0,00
		Residui da gestione attuale	2015		0,00	0,00	0,00	0,00
		Residui totali			5.000,00	0,00	5.000,00	0,00
		00004375	RIMBORSI CONTRIBUTI DI URBANIZZAZIONE PER RINUNCIA O MANCATO RILASCIO DELLA CONCESSIONE (VEDI ENTRATA CAP. 955-978-979-980) - URBANISTICA E GESTIONE	1997	0,00	0,00	0,00	0,00
				1998	0,00	0,00	0,00	0,00
				1999	0,00	0,00	0,00	0,00
				2012	34.978,81	34.978,81	0,00	0,00
				2013	116.046,27	116.046,27	0,00	0,00

BILANCIO CONSUNTIVO 2015 - GESTIONE RESIDUI PASSIVI PER ANNO DI PROVENIENZA

Titolo	Intervento	Capitolo	Descrizione	Impegni per anno di provenienza	Importo ultimo consuntivo	Importo pagato	Insussistenze	Importo da conservare
			955-978-979-980) - URBANISTICA E GESTIONE	2014	108.478,51	108.478,51	0,00	0,00
TOTALE CAPITOLO	00004375	Residui			259.503,59	259.503,59	0,00	0,00
		Residui da gestione attuale	2015		139.931,08	135.274,98	0,00	4.656,10
		Residui totali			399.434,67	394.778,57	0,00	4.656,10
TOTALE INTERVENTO	2090101	Residui			422.990,76	259.503,59	5.000,00	158.487,17
		Residui da gestione attuale	2015		139.931,08	135.274,98	0,00	4.656,10
		Residui totali			562.921,84	394.778,57	5.000,00	163.143,27
	2090102	00001107	ESPROPRI - VEDI ENTRATA CAP. 978-979-980	1999	0,00	0,00	0,00	0,00
TOTALE CAPITOLO	00001107	Residui			0,00	0,00	0,00	0,00
		Residui da gestione attuale	2015		0,00	0,00	0,00	0,00
		Residui totali			0,00	0,00	0,00	0,00
TOTALE INTERVENTO	2090102	Residui			0,00	0,00	0,00	0,00
		Residui da gestione attuale	2015		0,00	0,00	0,00	0,00
		Residui totali			0,00	0,00	0,00	0,00
	2090105	00001013	ACQUISTO DI BENI MOBILI, MACCHINARI ED ATTREZZATURE TECNO-SCIENTIFICHE - URBANISTICA E GESTIONE DEL TERRITORIO	2000	0,00	0,00	0,00	0,00
				2002	0,00	0,00	0,00	0,00
				2003	0,00	0,00	0,00	0,00
				2005	0,00	0,00	0,00	0,00
				2012	0,00	0,00	0,00	0,00
TOTALE CAPITOLO	00001013	Residui			0,00	0,00	0,00	0,00
		Residui da gestione attuale	2015		0,00	0,00	0,00	0,00
		Residui totali			0,00	0,00	0,00	0,00
		00001188	ACQUISTO DI BENI MOBILI, MACCHINARI ED	1999	0,00	0,00	0,00	0,00

BILANCIO CONSUNTIVO 2015 - GESTIONE RESIDUI PASSIVI PER ANNO DI PROVENIENZA

Titolo	Intervento	Capitolo	Descrizione	Impegni per anno di provenienza	Importo ultimo consuntivo	Importo pagato	Insussistenze	Importo da conservare
			ATTREZZATURE TECNO-SCIENTIFICHE - VEDI ENTRATA CAP.955-978-979-980 URBANISTICA E GESTIONE DEL TERRITORIO	2010	0,00	0,00	0,00	0,00
				2011	11.712,00	0,00	11.712,00	0,00
				2012	0,00	0,00	0,00	0,00
TOTALE CAPITOLO	00001188		Residui		11.712,00	0,00	11.712,00	0,00
			Residui da gestione attuale	2015	11.712,00	11.712,00	0,00	0,00
			Residui totali		23.424,00	11.712,00	11.712,00	0,00
TOTALE INTERVENTO	2090105		Residui		11.712,00	0,00	11.712,00	0,00
			Residui da gestione attuale	2015	11.712,00	11.712,00	0,00	0,00
			Residui totali		23.424,00	11.712,00	11.712,00	0,00
	2090106	00000712	INCARICHI PROFESSIONALI ESTERNI - VEDI ENTRATA CAP. 1084 - URBANISTICA E GESTIONE DEL TERRITORIO	2012	0,00	0,00	0,00	0,00
TOTALE CAPITOLO	00000712		Residui		0,00	0,00	0,00	0,00
			Residui da gestione attuale	2015	0,00	0,00	0,00	0,00
			Residui totali		0,00	0,00	0,00	0,00
		00001109	INCARICHI PROFESSIONALI ESTERNI - VEDI ENTRATA CAP. 1252 - URBANISTICA E GESTIONE DEL TERRITORIO	2003	0,00	0,00	0,00	0,00
				2004	0,00	0,00	0,00	0,00
TOTALE CAPITOLO	00001109		Residui		0,00	0,00	0,00	0,00
			Residui da gestione attuale	2015	0,00	0,00	0,00	0,00
			Residui totali		0,00	0,00	0,00	0,00
		00001189	INCARICHI PROFESSIONALI - VEDI ENTRATA CAP.955-978-979-980 URBANISTICA E GESTIONE DEL TERRITORIO	1999	0,00	0,00	0,00	0,00

BILANCIO CONSUNTIVO 2015 - GESTIONE RESIDUI PASSIVI PER ANNO DI PROVENIENZA

Titolo	Intervento	Capitolo	Descrizione		Impegni per anno di provenienza	Importo ultimo consuntivo	Importo pagato	Insussistenze	Importo da conservare
					2009	0,00	0,00	0,00	0,00
					2010	0,00	0,00	0,00	0,00
					2011	0,00	0,00	0,00	0,00
					2012	0,00	0,00	0,00	0,00
TOTALE CAPITOLO	00001189	Residui				0,00	0,00	0,00	0,00
		Residui da gestione attuale	2015			0,00	0,00	0,00	0,00
		Residui totali				0,00	0,00	0,00	0,00
TOTALE CAPITOLO	00001489	Residui				0,00	0,00	0,00	0,00
		Residui da gestione attuale	2015			45.000,00	0,00	0,00	45.000,00
		Residui totali				45.000,00	0,00	0,00	45.000,00
	00001677	INCARICHI PROFESSIONALI ESTERNI - VEDI ENTRATA CAP. 1235 - URBANISTICA E GESTIONE DEL TERRITORIO			2000	204.084,45	0,00	0,00	204.084,45
TOTALE CAPITOLO	00001677	Residui				204.084,45	0,00	0,00	204.084,45
		Residui da gestione attuale	2015			0,00	0,00	0,00	0,00
		Residui totali				204.084,45	0,00	0,00	204.084,45
	00001835	INCARICHI PROFESSIONALI ESTERNI PER PROGETTAZIONI URBANISTICHE - URBANISTICA E GESTIONE DEL TERRITORIO			1999	0,00	0,00	0,00	0,00
					2003	0,00	0,00	0,00	0,00
					2005	0,00	0,00	0,00	0,00
					2010	0,00	0,00	0,00	0,00
					2012	15.000,00	0,00	15.000,00	0,00

BILANCIO CONSUNTIVO 2015 - GESTIONE RESIDUI PASSIVI PER ANNO DI PROVENIENZA

Titolo	Intervento	Capitolo	Descrizione	Impegni per anno di provenienza	Importo ultimo consuntivo	Importo pagato	Insussistenze	Importo da conservare
TOTALE CAPITOLO		00001835	Residui		15.000,00	0,00	15.000,00	0,00
			Residui da gestione attuale	2015	25.037,76	10.150,40	0,00	14.887,36
			Residui totali		40.037,76	10.150,40	15.000,00	14.887,36
		00001836	CONSULENZE SPECIALISTICHE ED INCARICHI PROFESSIONALI PER ANALISI URBANISTICHE - URBANISTICA E GESTIONE DEL TERRITORIO	2004	0,00	0,00	0,00	0,00
TOTALE CAPITOLO		00001836	Residui		0,00	0,00	0,00	0,00
			Residui da gestione attuale	2015	0,00	0,00	0,00	0,00
			Residui totali		0,00	0,00	0,00	0,00
		00003845	INCARICHI PROFESSIONALI PER PROGETTAZIONI (FINANZIATO CON AVANZO ECONOMICO)	1998	0,00	0,00	0,00	0,00
TOTALE CAPITOLO		00003845	Residui		0,00	0,00	0,00	0,00
			Residui da gestione attuale	2015	0,00	0,00	0,00	0,00
			Residui totali		0,00	0,00	0,00	0,00
TOTALE INTERVENTO	2090106		Residui		219.084,45	0,00	15.000,00	204.084,45
			Residui da gestione attuale	2015	70.037,76	10.150,40	0,00	59.887,36
			Residui totali		289.122,21	10.150,40	15.000,00	263.971,81
	2090107	00000995	TRASFERIMENTI DI CAPITALE AD AMMINISTRAZIONI PUBBLICHE	2007	0,00	0,00	0,00	0,00
TOTALE CAPITOLO		00000995	Residui		0,00	0,00	0,00	0,00
			Residui da gestione attuale	2015	0,00	0,00	0,00	0,00
			Residui totali		0,00	0,00	0,00	0,00
TOTALE INTERVENTO	2090107		Residui		0,00	0,00	0,00	0,00
			Residui da gestione attuale	2015	0,00	0,00	0,00	0,00
			Residui totali		0,00	0,00	0,00	0,00
	2090201	00000364	ACQUISTO BENI IMMOBILI - VEDI ENTRATA CAP. 1015 - 640 - EDILIZIA RESIDENZIALE PUBBLICA LOCALE E PIANI DI EDILIZIA ECONOMICA POPOLARE	2005	0,00	0,00	0,00	0,00
TOTALE CAPITOLO		00000364	Residui		0,00	0,00	0,00	0,00
			Residui da gestione attuale	2015	0,00	0,00	0,00	0,00
			Residui totali		0,00	0,00	0,00	0,00
		00002065	ACQUISTO DI BENI IMMOBILI - VEDI ENTRATA CAP. 950-970-975-990-1000 - EDILIZIA RESIDENZIALE PUBBLICA LOCALE E PIANI DI	2002	0,00	0,00	0,00	0,00

BILANCIO CONSUNTIVO 2015 - GESTIONE RESIDUI PASSIVI PER ANNO DI PROVENIENZA

Titolo	Intervento	Capitolo	Descrizione	Impegni per anno di provenienza	Importo ultimo consuntivo	Importo pagato	Insussistenze	Importo da conservare
			EDILIZIA ECONOMICA POPOLARE					
				2007	0,00	0,00	0,00	0,00
				2008	0,00	0,00	0,00	0,00
				2009	0,00	0,00	0,00	0,00
				2011	15.228,43	15.228,43	0,00	0,00
				2012	638.486,81	375.741,26	262.745,55	0,00
				2013	120.000,00	0,00	120.000,00	0,00
TOTALE CAPITOLO	00002065	Residui			773.715,24	390.969,69	382.745,55	0,00
		Residui da gestione attuale	2015		273.719,93	143.701,59	0,00	130.018,34
		Residui totali			1.047.435,17	534.671,28	382.745,55	130.018,34
	00003851	COSTRUZIONE CASE A SCHIERA IN VIA VENIER		1997	6.189,80	0,00	6.027,20	162,60
TOTALE CAPITOLO	00003851	Residui			6.189,80	0,00	6.027,20	162,60
		Residui da gestione attuale	2015		6.027,20	6.027,20	0,00	0,00
		Residui totali			12.217,00	6.027,20	6.027,20	162,60
	00003853	ACQUISTO DI BENI IMMOBILI - VEDI ENTRATA CAPP. 950-960-965-970-974-975-990-1000-1010		1998	0,00	0,00	0,00	0,00
				2003	0,00	0,00	0,00	0,00
				2004	300,00	300,00	0,00	0,00
				2011	0,00	0,00	0,00	0,00

BILANCIO CONSUNTIVO 2015 - GESTIONE RESIDUI PASSIVI PER ANNO DI PROVENIENZA

Titolo	Intervento	Capitolo	Descrizione	Impegni per anno di provenienza	Importo ultimo consuntivo	Importo pagato	Insussistenze	Importo da conservare
				2012	1.234,64	0,00	1.234,64	0,00
				2014	215.000,00	15.385,65	199.614,35	0,00
TOTALE CAPITOLO	00003853	Residui			216.534,64	15.685,65	200.848,99	0,00
		Residui da gestione attuale	2015		0,00	0,00	0,00	0,00
		Residui totali			216.534,64	15.685,65	200.848,99	0,00
	00004355	OPERE DI URBANIZZAZIONE CON PROVENTI CONDONO EDILIZIO (VEDI ENTRATA CAP. 955 PARTE)		1994	0,00	0,00	0,00	0,00
				1998	0,00	0,00	0,00	0,00
TOTALE CAPITOLO	00004355	Residui			0,00	0,00	0,00	0,00
		Residui da gestione attuale	2015		0,00	0,00	0,00	0,00
		Residui totali			0,00	0,00	0,00	0,00
	00004365	ACQUISTO ED INTERVENTI SU ALLOGGI DA DESTINARE AD ABITAZIONI (VEDI ENTRATA CAP. 990 PARTE)		1994	147.994,66	0,00	0,00	147.994,66
				1995	0,00	0,00	0,00	0,00
TOTALE CAPITOLO	00004365	Residui			147.994,66	0,00	0,00	147.994,66
		Residui da gestione attuale	2015		0,00	0,00	0,00	0,00
		Residui totali			147.994,66	0,00	0,00	147.994,66
	00004370	SPESE PER OPERE DI URBANIZZAZIONE PRIMARIA E SECONDARIA (VEDI ENTRATA CAP. 978)		1984	0,00	0,00	0,00	0,00
				1985	0,00	0,00	0,00	0,00
				1987	0,00	0,00	0,00	0,00
				1988	0,00	0,00	0,00	0,00
				1989	891,78	0,00	891,78	0,00

BILANCIO CONSUNTIVO 2015 - GESTIONE RESIDUI PASSIVI PER ANNO DI PROVENIENZA

Titolo	Intervento	Capitolo	Descrizione	Impegni per anno di provenienza	Importo ultimo consuntivo	Importo pagato	Insussistenze	Importo da conservare
			PRIMARIA E SECONDARIA (VEDI ENTRATA CAP. 978)					
				1990	1.427,22	430,00	997,22	0,00
				1991	2.141,90	2.141,90	0,00	0,00
				1992	0,00	0,00	0,00	0,00
				1994	0,00	0,00	0,00	0,00
				1995	0,00	0,00	0,00	0,00
				1996	0,00	0,00	0,00	0,00
				1997	0,00	0,00	0,00	0,00
				1998	0,00	0,00	0,00	0,00
TOTALE CAPITOLO	00004370	Residui			4.460,90	2.571,90	1.889,00	0,00
		Residui da gestione attuale	2015		0,00	0,00	0,00	0,00
		Residui totali			4.460,90	2.571,90	1.889,00	0,00
	00004372	ACQUISTO AREE ED OPERE DI URBANIZZAZIONE DIVERSE (VEDI ENTRATA CAP. 979 PARTE)		1992	0,00	0,00	0,00	0,00
				1993	0,00	0,00	0,00	0,00
				1994	0,00	0,00	0,00	0,00
				1996	0,00	0,00	0,00	0,00

BILANCIO CONSUNTIVO 2015 - GESTIONE RESIDUI PASSIVI PER ANNO DI PROVENIENZA

Titolo	Intervento	Capitolo	Descrizione	Impegni per anno di provenienza	Importo ultimo consuntivo	Importo pagato	Insussistenze	Importo da conservare
			CAP. 979 PARTE)					
TOTALE CAPITOLO		00004372	Residui		0,00	0,00	0,00	0,00
			Residui da gestione attuale	2015	0,00	0,00	0,00	0,00
			Residui totali		0,00	0,00	0,00	0,00
		00004385	URBANIZZAZIONE SEDE ARMA CARABINIERI (VEDI ENTRATA CAP. 1000)	1996	77.339,30	0,00	0,00	77.339,30
TOTALE CAPITOLO		00004385	Residui		77.339,30	0,00	0,00	77.339,30
			Residui da gestione attuale	2015	0,00	0,00	0,00	0,00
			Residui totali		77.339,30	0,00	0,00	77.339,30
		00004412	RISTRUTTURAZIONE PALAZZINA COMPLESSO EX FORNACE CAROTTA	1994	0,00	0,00	0,00	0,00
TOTALE CAPITOLO		00004412	Residui		0,00	0,00	0,00	0,00
			Residui da gestione attuale	2015	0,00	0,00	0,00	0,00
			Residui totali		0,00	0,00	0,00	0,00
		00004420	ACQUISIZIONE AREE ED OPERE DI URBANIZZAZIONE PRIMARIA E SECONDARIA (VEDI ENTRATA CAP. 1300 MUTUO SENZA INTERESSI)	1985	112.997,47	6.530,29	0,00	106.467,18
				1991	1.227,86	69,71	814,15	344,00
TOTALE CAPITOLO		00004420	Residui		114.225,33	6.600,00	814,15	106.811,18
			Residui da gestione attuale	2015	0,00	0,00	0,00	0,00
			Residui totali		114.225,33	6.600,00	814,15	106.811,18
TOTALE INTERVENTO	2090201		Residui		1.340.459,87	415.827,24	592.324,89	332.307,74
			Residui da gestione attuale	2015	279.747,13	149.728,79	0,00	130.018,34
			Residui totali		1.620.207,00	565.556,03	592.324,89	462.326,08
	2090202	00000101	ACQUISTO AREE EDIFICABILI - VEDI ENTRATA CAP. 1326 - EDILIZIA RESIDENZIALE PUBBLICA LOCALE E PIANI DI EDILIZIA ECONOMICA POPOLARE	2004	4.288,96	914,74	0,00	3.374,22
				2012	136,00	0,00	136,00	0,00
TOTALE CAPITOLO	00000101		Residui		4.424,96	914,74	136,00	3.374,22

BILANCIO CONSUNTIVO 2015 - GESTIONE RESIDUI PASSIVI PER ANNO DI PROVENIENZA

Titolo	Intervento	Capitolo	Descrizione	Impegni per anno di provenienza	Importo ultimo consuntivo	Importo pagato	Insussistenze	Importo da conservare
			Residui da gestione attuale	2015	136,00	136,00	0,00	0,00
			Residui totali		4.560,96	1.050,74	136,00	3.374,22
2	2090202	00001139	ESPROPRI - - VEDI ENTRATA CAPP. 950-965-970-974-975-990-1000	1999	0,00	0,00	0,00	0,00
				2000	1.069,17	0,00	1.069,17	0,00
				2002	20.000,00	0,00	0,00	20.000,00
				2003	0,00	0,00	0,00	0,00
				2004	4.365,41	0,00	0,00	4.365,41
				2005	1.244,40	0,00	622,20	622,20
				2009	47,00	0,00	47,00	0,00
				2010	0,00	0,00	0,00	0,00
				2011	68.909,51	28.016,94	40.892,57	0,00
				2013	181.119,59	5.842,40	175.277,19	0,00
TOTALE CAPITOLO	00001139		Residui		276.755,08	33.859,34	217.908,13	24.987,61
			Residui da gestione attuale	2015	104.869,32	53.892,36	0,00	50.976,96
			Residui totali		381.624,40	87.751,70	217.908,13	75.964,57
		00003855	ESPROPRI PER AREE P.E.E.P. - VEDI ENTRATA CAP. 972 - EDILIZIA RESIDENZIALE PUBBLICA LOCALE E PIANI DI EDILIZIA ECONOMICA POPOLARE	2004	0,00	0,00	0,00	0,00
TOTALE CAPITOLO	00003855		Residui		0,00	0,00	0,00	0,00
			Residui da gestione attuale	2015	0,00	0,00	0,00	0,00
			Residui totali		0,00	0,00	0,00	0,00
TOTALE INTERVENTO	2090202		Residui		281.180,04	34.774,08	218.044,13	28.361,83
			Residui da gestione attuale	2015	105.005,32	54.028,36	0,00	50.976,96
			Residui totali		386.185,36	88.802,44	218.044,13	79.338,79
	2090203	00004350	SPESE ESECUZIONI PIANI P.E.E.P. (VEDI ENTRATA MUTUO CAP. 1423)	1972	0,00	0,00	0,00	0,00

BILANCIO CONSUNTIVO 2015 - GESTIONE RESIDUI PASSIVI PER ANNO DI PROVENIENZA

Titolo	Intervento	Capitolo	Descrizione	Impegni per anno di provenienza	Importo ultimo consuntivo	Importo pagato	Insussistenze	Importo da conservare
				1974	0,00	0,00	0,00	0,00
				1982	0,00	0,00	0,00	0,00
				1987	0,00	0,00	0,00	0,00
				1988	0,00	0,00	0,00	0,00
				1991	0,00	0,00	0,00	0,00
				1994	0,00	0,00	0,00	0,00
TOTALE CAPITOLO	00004350	Residui			0,00	0,00	0,00	0,00
		Residui da gestione attuale	2015		0,00	0,00	0,00	0,00
		Residui totali			0,00	0,00	0,00	0,00
TOTALE INTERVENTO	2090203	Residui			0,00	0,00	0,00	0,00
		Residui da gestione attuale	2015		0,00	0,00	0,00	0,00
		Residui totali			0,00	0,00	0,00	0,00
	2090205	00001278	ACQUISIZIONE BENI MOBILI, MACCHINE ED ATTREZZATURE TECNICO SCIENTIFICHE (VEDI ENTRATA CAP. 978) - EDILIZIA RESIDENZIALE PUBBLICA LOCALE E PIANI DI E	1998	0,00	0,00	0,00	0,00
TOTALE CAPITOLO	00001278	Residui			0,00	0,00	0,00	0,00
		Residui da gestione attuale	2015		0,00	0,00	0,00	0,00
		Residui totali			0,00	0,00	0,00	0,00
TOTALE INTERVENTO	2090205	Residui			0,00	0,00	0,00	0,00
		Residui da gestione attuale	2015		0,00	0,00	0,00	0,00
		Residui totali			0,00	0,00	0,00	0,00
	2090206	00001122	INCARICHI PROFESSIONALI ESTERNI PER REALIZZAZIONE NUOVE OPERE - VEDI ENTRATA CAP. 978-979-980 - EDILIZIA RESIDENZIALE PUBBLICA LOCALE E PIANI DI EDILI	1999	0,00	0,00	0,00	0,00
TOTALE CAPITOLO	00001122	Residui			0,00	0,00	0,00	0,00
		Residui da gestione attuale	2015		0,00	0,00	0,00	0,00
		Residui totali			0,00	0,00	0,00	0,00
		00001457	INCARICHI PROFESSIONALI PER REALIZZAZIONE NUOVE OPERE - VEDI ENTRATA	2001	0,00	0,00	0,00	0,00

BILANCIO CONSUNTIVO 2015 - GESTIONE RESIDUI PASSIVI PER ANNO DI PROVENIENZA

Titolo	Intervento	Capitolo	Descrizione	Impegni per anno di provenienza	Importo ultimo consuntivo	Importo pagato	Insussistenze	Importo da conservare
			CAP.950-970-975-990-1000 - EDILIZIA RESIDENZIALE PUBBLICA LOCALE E PIANI DI EDILI	2002	0,00	0,00	0,00	0,00
				2004	0,00	0,00	0,00	0,00
				2005	8.724,03	0,00	8.724,03	0,00
TOTALE CAPITOLO	00001457	Residui			8.724,03	0,00	8.724,03	0,00
		Residui da gestione attuale	2015		0,00	0,00	0,00	0,00
		Residui totali			8.724,03	0,00	8.724,03	0,00
TOTALE INTERVENTO	2090206	Residui			8.724,03	0,00	8.724,03	0,00
		Residui da gestione attuale	2015		0,00	0,00	0,00	0,00
		Residui totali			8.724,03	0,00	8.724,03	0,00
	2090207	00004430	TRASFERIMENTI IN CONTO CAPITALE	1994	0,00	0,00	0,00	0,00
				1997	0,00	0,00	0,00	0,00
TOTALE CAPITOLO	00004430	Residui			0,00	0,00	0,00	0,00
		Residui da gestione attuale	2015		0,00	0,00	0,00	0,00
		Residui totali			0,00	0,00	0,00	0,00
TOTALE INTERVENTO	2090207	Residui			0,00	0,00	0,00	0,00
		Residui da gestione attuale	2015		0,00	0,00	0,00	0,00
		Residui totali			0,00	0,00	0,00	0,00
	2090305	00001403	ACQUISTO DI BENI MOBILI, MACCHINARI ED ATTREZZATURE TECNO-SCIENTIFICHE	2003	0,00	0,00	0,00	0,00
				2010	0,00	0,00	0,00	0,00
TOTALE CAPITOLO	00001403	Residui			0,00	0,00	0,00	0,00
		Residui da gestione attuale	2015		0,00	0,00	0,00	0,00

BILANCIO CONSUNTIVO 2015 - GESTIONE RESIDUI PASSIVI PER ANNO DI PROVENIENZA

Titolo	Intervento	Capitolo	Descrizione	Impegni per anno di provenienza	Importo ultimo consuntivo	Importo pagato	Insussistenze	Importo da conservare
			Residui totali		0,00	0,00	0,00	0,00
2	2090305	00001859	ACQUISTO DI BENI MOBILI, MACCHINARI ED ATTREZZATURE TECNO - SCIENTIFICHE - VEDI CAP. ENTRATA 1131 - 1543 - 1034 SERVIZI DI PROTEZIONE CIVILE	2014	8.440,25	8.440,25	0,00	0,00
TOTALE CAPITOLO	00001859	Residui			8.440,25	8.440,25	0,00	0,00
		Residui da gestione attuale	2015		3.441,62	1.742,16	0,00	1.699,46
		Residui totali			11.881,87	10.182,41	0,00	1.699,46
TOTALE INTERVENTO	2090305	Residui			8.440,25	8.440,25	0,00	0,00
		Residui da gestione attuale	2015		3.441,62	1.742,16	0,00	1.699,46
		Residui totali			11.881,87	10.182,41	0,00	1.699,46
	2090401	00001568	ACQUISTO DI BENI IMMOBILI - VEDI ENTRATA CAP. 950-960-985-1210 - SERVIZIO IDRICO INTEGRATO	2003	0,00	0,00	0,00	0,00
TOTALE CAPITOLO	00001568	Residui			0,00	0,00	0,00	0,00
		Residui da gestione attuale	2015		0,00	0,00	0,00	0,00
		Residui totali			0,00	0,00	0,00	0,00
		00003829	RIFACIMENTO FOGNATURA IN VIA PUCCINI E VIA SCHUMANN (VEDI ENTRATA CAPP.979-979-980) - SERVIZIO IDRICO INTEGRATO	1997	0,00	0,00	0,00	0,00
TOTALE CAPITOLO	00003829	Residui			0,00	0,00	0,00	0,00
		Residui da gestione attuale	2015		0,00	0,00	0,00	0,00
		Residui totali			0,00	0,00	0,00	0,00
		00003941	COSTRUZIONE IMPIANTO IDROVORO IN LOCALITA' CA' NORDIO SUL FIUME RONCAJETTE (FINANZIATO CON TRASF. REGIONALE VEDI ENTRATA CAP.1140) - SERVIZIO IDRICO	1998	0,00	0,00	0,00	0,00
TOTALE CAPITOLO	00003941	Residui			0,00	0,00	0,00	0,00
		Residui da gestione attuale	2015		0,00	0,00	0,00	0,00
		Residui totali			0,00	0,00	0,00	0,00
		00003985	DRAGAGGIO DEL TRATTO DEL PIOVEGO DA PORTA PORTELLO FINO ALLE PORTE CONTARINE (VEDI ENTRATA MUTUO CAP. 1495)	1998	15,94	0,00	15,94	0,00
TOTALE CAPITOLO	00003985	Residui			15,94	0,00	15,94	0,00
		Residui da gestione attuale	2015		0,00	0,00	0,00	0,00
		Residui totali			15,94	0,00	15,94	0,00

BILANCIO CONSUNTIVO 2015 - GESTIONE RESIDUI PASSIVI PER ANNO DI PROVENIENZA

Titolo	Intervento	Capitolo	Descrizione	Impegni per anno di provenienza	Importo ultimo consuntivo	Importo pagato	Insussistenze	Importo da conservare
2	2090401	00004590	COSTRUZIONE OPERE DI FOGNATURA, COLLETTORI, FOSSETTE E DELLE BASSE (VEDI ENTRATA CAP.1345 PARTE) - SERVIZIO IDRICO INTEGRATO	1986	0,00	0,00	0,00	0,00
				1988	0,00	0,00	0,00	0,00
				1989	0,00	0,00	0,00	0,00
				1990	0,00	0,00	0,00	0,00
				1991	0,00	0,00	0,00	0,00
				1993	0,00	0,00	0,00	0,00
				1999	0,00	0,00	0,00	0,00
TOTALE CAPITOLO		00004590	Residui		0,00	0,00	0,00	0,00
			Residui da gestione attuale	2015	0,00	0,00	0,00	0,00
			Residui totali		0,00	0,00	0,00	0,00
		00004595	COMPLETAMENTO COLLETTORE FOSSETTA ED INERENTI (VEDI ENTRATA CAP.1185) - SERVIZIO IDRICO INTEGRATO	1985	0,00	0,00	0,00	0,00
				1988	0,00	0,00	0,00	0,00
				1994	0,00	0,00	0,00	0,00

BILANCIO CONSUNTIVO 2015 - GESTIONE RESIDUI PASSIVI PER ANNO DI PROVENIENZA

Titolo	Intervento	Capitolo	Descrizione	Impegni per anno di provenienza	Importo ultimo consuntivo	Importo pagato	Insussistenze	Importo da conservare
TOTALE CAPITOLO		00004595	Residui		0,00	0,00	0,00	0,00
			Residui da gestione attuale	2015	0,00	0,00	0,00	0,00
			Residui totali		0,00	0,00	0,00	0,00
2	2090401	00004610	COMPLETAMENTO PIANO INTERVENTI FOGNARI (FOSSA BASTIONI) (VEDI ENTRATA CAP.1345 MUTUO)	1978	0,00	0,00	0,00	0,00
				1993	0,00	0,00	0,00	0,00
TOTALE CAPITOLO		00004610	Residui		0,00	0,00	0,00	0,00
			Residui da gestione attuale	2015	0,00	0,00	0,00	0,00
			Residui totali		0,00	0,00	0,00	0,00
		00004620	OPERE DI RICOSTRUZIONE ED INTERVENTI IN ZONE RESIDENZIALI (VEDI ENTRATA CAP.980 PARTE) - SERVIZIO IDRICO INTEGRATO	1993	0,00	0,00	0,00	0,00
				1995	0,00	0,00	0,00	0,00
				1997	0,00	0,00	0,00	0,00
TOTALE CAPITOLO		00004620	Residui		0,00	0,00	0,00	0,00
			Residui da gestione attuale	2015	0,00	0,00	0,00	0,00
			Residui totali		0,00	0,00	0,00	0,00
		00004621	MANUTENZIONE BENI IMMOBILI - SERVIZIO IDRICO INTEGRATO	1990	251,00	0,00	251,00	0,00
TOTALE CAPITOLO		00004621	Residui		251,00	0,00	251,00	0,00
			Residui da gestione attuale	2015	0,00	0,00	0,00	0,00
			Residui totali		251,00	0,00	251,00	0,00
		00004645	COMPLETAMENTO IMPIANTO DI DEPURAZIONE DI CA' NORDIO (VEDI ENTRATA CAP.1155 - 1174) - SERVIZIO IDRICO INTEGRATO	1987	0,00	0,00	0,00	0,00
				2004	32.131,94	0,00	32.131,94	0,00
				2005	0,00	0,00	0,00	0,00

BILANCIO CONSUNTIVO 2015 - GESTIONE RESIDUI PASSIVI PER ANNO DI PROVENIENZA

Titolo	Intervento	Capitolo	Descrizione	Impegni per anno di provenienza	Importo ultimo consuntivo	Importo pagato	Insussistenze	Importo da conservare
TOTALE CAPITOLO	00004645		Residui		32.131,94	0,00	32.131,94	0,00
			Residui da gestione attuale	2015	0,00	0,00	0,00	0,00
			Residui totali		32.131,94	0,00	32.131,94	0,00
TOTALE INTERVENTO	2090401		Residui		32.398,88	0,00	32.398,88	0,00
			Residui da gestione attuale	2015	0,00	0,00	0,00	0,00
			Residui totali		32.398,88	0,00	32.398,88	0,00
2	2090407	00000363	TRASFERIMENTI DI CAPITALE AD AMMINISTRAZIONI PUBBLICHE - SERVIZIO IDRICO INTEGRATO	2005	2.458.548,49	410.887,21	2.047.661,28	0,00
TOTALE CAPITOLO	00000363		Residui		2.458.548,49	410.887,21	2.047.661,28	0,00
			Residui da gestione attuale	2015	2.047.661,28	1.622.578,17	0,00	425.083,11
			Residui totali		4.506.209,77	2.033.465,38	2.047.661,28	425.083,11
		00001294	TRASFERIMENTI DI CAPITALE AD AMMINISTRAZIONI PUBBLICHE - VEDI E. CAP. 1252 - SERVIZIO IDRICO INTEGRATO	2009	1.250.000,00	0,00	1.250.000,00	0,00
TOTALE CAPITOLO	00001294		Residui		1.250.000,00	0,00	1.250.000,00	0,00
			Residui da gestione attuale	2015	1.250.000,00	0,00	0,00	1.250.000,00
			Residui totali		2.500.000,00	0,00	1.250.000,00	1.250.000,00
TOTALE INTERVENTO	2090407		Residui		3.708.548,49	410.887,21	3.297.661,28	0,00
			Residui da gestione attuale	2015	3.297.661,28	1.622.578,17	0,00	1.675.083,11
			Residui totali		7.006.209,77	2.033.465,38	3.297.661,28	1.675.083,11
	2090509	00004670	ADEGUAMENTO IMPIANTO DI INCENERIMENTO RIFIUTI SOLIDI URBANI IN LOCALITA' SAN LAZZARO (VEDI ENTRATA CAP. 1005)	1992	0,00	0,00	0,00	0,00
TOTALE CAPITOLO	00004670		Residui		0,00	0,00	0,00	0,00
			Residui da gestione attuale	2015	0,00	0,00	0,00	0,00
			Residui totali		0,00	0,00	0,00	0,00
TOTALE INTERVENTO	2090509		Residui		0,00	0,00	0,00	0,00
			Residui da gestione attuale	2015	0,00	0,00	0,00	0,00
			Residui totali		0,00	0,00	0,00	0,00
	2090601	00000230	MANUTENZIONE BENI IMMOBILI - VEDI ENTRATA CAP. 1188 - PARCHI E SERVIZI PER LA TUTELA AMBIENTALE DEL VERDE, ALTRI SERVIZI RELATIVI AL TERRITORIO ED ALL	2006	2.678,03	0,00	2.678,03	0,00
TOTALE CAPITOLO	00000230		Residui		2.678,03	0,00	2.678,03	0,00
			Residui da gestione attuale	2015	2.678,03	0,00	0,00	2.678,03

BILANCIO CONSUNTIVO 2015 - GESTIONE RESIDUI PASSIVI PER ANNO DI PROVENIENZA

Titolo	Intervento	Capitolo	Descrizione	Impegni per anno di provenienza	Importo ultimo consuntivo	Importo pagato	Insussistenze	Importo da conservare
			Residui totali		5.356,06	0,00	2.678,03	2.678,03
2	2090601	00000303	ACQUISTO DI BENI IMMOBILI - VEDI ENTRATA CAP. 1060 - PARCHI E SERVIZI PER LA TUTELA AMBIENTALE DEL VERDE, ALTRI SERVIZI RELATIVI AL TERRITORIO ED ALL'	2011	10.802,72	847,46	9.955,26	0,00
				2012	205.338,72	20.210,15	184.314,72	813,85
TOTALE CAPITOLO	00000303	Residui			216.141,44	21.057,61	194.269,98	813,85
		Residui da gestione attuale	2015		191.785,58	135.230,37	0,00	56.555,21
		Residui totali			407.927,02	156.287,98	194.269,98	57.369,06
		00000314	ACQUISTO BENI IMMOBILI - VEDI ENTRATA CAP. 1254-1524 - PARCHI E SERVIZI PER LA TUTELA AMBIENTALE DEL VERDE, ALTRI SERVIZI RELATIVI AL TERRITORIO E	2008	0,00	0,00	0,00	0,00
				2009	10.270,48	10.270,48	0,00	0,00
				2010	1.887,60	1.887,60	0,00	0,00
				2013	61.937,86	35.427,28	24.886,82	1.623,76
TOTALE CAPITOLO	00000314	Residui			74.095,94	47.585,36	24.886,82	1.623,76
		Residui da gestione attuale	2015		22.297,34	22.297,34	0,00	0,00
		Residui totali			96.393,28	69.882,70	24.886,82	1.623,76
		00000922	MANUTENZIONE BENI IMMOBILI - VEDI ENTRATA CAP. 1252 - PARCHI E SERVIZI PER LA TUTELA AMBIENTALE DEL VERDE, ALTRI SERVIZI RELATIVI AL TERRITORIO ED ALL'	2007	0,00	0,00	0,00	0,00
TOTALE CAPITOLO	00000922	Residui			0,00	0,00	0,00	0,00
		Residui da gestione attuale	2015		0,00	0,00	0,00	0,00
		Residui totali			0,00	0,00	0,00	0,00
		00001116	MANUTENZIONE BENI IMMOBILI - VEDI ENTRATA	2001	0,00	0,00	0,00	0,00

BILANCIO CONSUNTIVO 2015 - GESTIONE RESIDUI PASSIVI PER ANNO DI PROVENIENZA

Titolo	Intervento	Capitolo	Descrizione	Impegni per anno di provenienza	Importo ultimo consuntivo	Importo pagato	Insussistenze	Importo da conservare
			CAP. 955-978-979-980 PARCHI E SERVIZI PER LA TUTELA AMBIENTALE DEL VERDE, ALTRI SERVIZI RELATIVI AL TERRITOR	2012	224.471,72	101.896,24	116.844,10	5.731,38
				2013	11.612,04	9.996,89	3,12	1.612,03
TOTALE CAPITOLO	00001116	Residui			236.083,76	111.893,13	116.847,22	7.343,41
		Residui da gestione attuale	2015		99.259,62	76.230,10	0,00	23.029,52
		Residui totali			335.343,38	188.123,23	116.847,22	30.372,93
	00001127	ACQUISTO DI BENI IMMOBILI - VEDI ENTRATA MUTUO CAP. 1288 - PARCHI E SERVIZI PER LA TUTELA AMBIENTALE DEL VERDE, ALTRI SERVIZI RELATIVI AL TERRITORIO E		2000	0,00	0,00	0,00	0,00
				2009	21.483,07	0,00	0,00	21.483,07
				2010	219,92	219,92	0,00	0,00
TOTALE CAPITOLO	00001127	Residui			21.702,99	219,92	0,00	21.483,07
		Residui da gestione attuale	2015		0,00	0,00	0,00	0,00
		Residui totali			21.702,99	219,92	0,00	21.483,07
	00001128	MANUTENZIONE BENI IMMOBILI - VEDI ENTRATA MUTUO CAP. 1291 - PARCHI E SERVIZI PER LA TUTELA AMBIENTALE DEL VERDE, ALTRI SERVIZI RELATIVI AL TERRITORIO		2001	0,00	0,00	0,00	0,00
				2002	0,00	0,00	0,00	0,00
				2003	0,00	0,00	0,00	0,00

BILANCIO CONSUNTIVO 2015 - GESTIONE RESIDUI PASSIVI PER ANNO DI PROVENIENZA

Titolo	Intervento	Capitolo	Descrizione	Impegni per anno di provenienza	Importo ultimo consuntivo	Importo pagato	Insussistenze	Importo da conservare
2	2090601	00001128	MANUTENZIONE BENI IMMOBILI - VEDI ENTRATA MUTUO CAP. 1291 - PARCHI E SERVIZI PER LA TUTELA AMBIENTALE DEL VERDE, ALTRI SERVIZI RELATIVI AL TERRITORIO	2004	0,00	0,00	0,00	0,00
				2007	0,00	0,00	0,00	0,00
				2008	19.556,60	19.556,60	0,00	0,00
				2009	8.666,88	4.245,60	4.421,28	0,00
TOTALE CAPITOLO	00001128	Residui			28.223,48	23.802,20	4.421,28	0,00
		Residui da gestione attuale	2015		4.421,28	4.421,28	0,00	0,00
		Residui totali			32.644,76	28.223,48	4.421,28	0,00
		00001185	ACQUISTO DI BENI IMMOBILI - VEDI ENTRATA CAP. 960-985-1210-1010 - PARCHI E SERVIZI PER LA TUTELA AMBIENTALE DEL VERDE, ALTRI SERVIZI RELATIVI AL TERRI	2002	0,00	0,00	0,00	0,00
				2004	0,00	0,00	0,00	0,00
				2005	20,52	0,00	20,52	0,00
				2011	25.820,41	23.648,11	1.613,50	558,80
				2012	170.257,16	77.567,52	76.109,33	16.580,31
TOTALE CAPITOLO	00001185	Residui			196.098,09	101.215,63	77.743,35	17.139,11
		Residui da gestione attuale	2015		56.051,65	52.339,65	0,00	3.712,00
		Residui totali			252.149,74	153.555,28	77.743,35	20.851,11

BILANCIO CONSUNTIVO 2015 - GESTIONE RESIDUI PASSIVI PER ANNO DI PROVENIENZA

Titolo	Intervento	Capitolo	Descrizione	Impegni per anno di provenienza	Importo ultimo consuntivo	Importo pagato	Insussistenze	Importo da conservare
2	2090601	00001186	MANUTENZIONE BENI IMMOBILI - VEDI ENTRATA CAP. 960-985-1210-1010 - PARCHI E SERVIZI PER LA TUTELA AMBIENTALE DEL VERDE, ALTRI SERVIZI RELATIVI AL TERR	1999	12,54	0,00	12,54	0,00
				2004	0,00	0,00	0,00	0,00
				2005	2.108,83	0,00	2.108,83	0,00
				2006	50,00	0,00	50,00	0,00
				2007	0,00	0,00	0,00	0,00
				2008	770,31	0,00	588,81	181,50
TOTALE CAPITOLO		00001186	Residui		2.941,68	0,00	2.760,18	181,50
			Residui da gestione attuale	2015	1.925,01	0,00	0,00	1.925,01
			Residui totali		4.866,69	0,00	2.760,18	2.106,51
		00001310	ACQUISTO DI BENI IMMOBILI - VEDI ENTRATA CAP. 1077 - PARCHI E SERVIZI PER LA TUTELA AMBIENTALE DEL VERDE, ALTRI SERVIZI RELATIVI AL TERRITORIO ED ALL	2009	0,00	0,00	0,00	0,00
				2010	0,00	0,00	0,00	0,00
				2014	0,00	0,00	0,00	0,00
TOTALE CAPITOLO		00001310	Residui		0,00	0,00	0,00	0,00
			Residui da gestione attuale	2015	0,00	0,00	0,00	0,00

BILANCIO CONSUNTIVO 2015 - GESTIONE RESIDUI PASSIVI PER ANNO DI PROVENIENZA

Titolo	Intervento	Capitolo	Descrizione	Impegni per anno di provenienza	Importo ultimo consuntivo	Importo pagato	Insussistenze	Importo da conservare
			Residui totali		0,00	0,00	0,00	0,00
2	2090601	00001920	ACQUISTO BENI IMMOBILI - VEDI ENTRATA CAP. 1547	2011	9.219,88	9.219,88	0,00	0,00
				2012	149.470,00	632,54	148.837,46	0,00
TOTALE CAPITOLO	00001920	Residui			158.689,88	9.852,42	148.837,46	0,00
		Residui da gestione attuale	2015		0,00	0,00	0,00	0,00
		Residui totali			158.689,88	9.852,42	148.837,46	0,00
		00001921		2012	381,03	381,03	0,00	0,00
TOTALE CAPITOLO	00001921	Residui			381,03	381,03	0,00	0,00
		Residui da gestione attuale	2015		9.604,30	9.598,96	0,00	5,34
		Residui totali			9.985,33	9.979,99	0,00	5,34
		00002640	ACQUISTO DI BENI IMMOBILI - VEDI ENTRATA CAP. 1083	2013	0,00	0,00	0,00	0,00
TOTALE CAPITOLO	00002640	Residui			0,00	0,00	0,00	0,00
		Residui da gestione attuale	2015		0,00	0,00	0,00	0,00
		Residui totali			0,00	0,00	0,00	0,00
TOTALE CAPITOLO	00002723	Residui			0,00	0,00	0,00	0,00
		Residui da gestione attuale	2015		30,00	0,00	0,00	30,00
		Residui totali			30,00	0,00	0,00	30,00
TOTALE CAPITOLO	00002724	Residui			0,00	0,00	0,00	0,00
		Residui da gestione attuale	2015		0,00	0,00	0,00	0,00
		Residui totali			0,00	0,00	0,00	0,00
TOTALE CAPITOLO	00002731	Residui			0,00	0,00	0,00	0,00
		Residui da gestione attuale	2015		9.224,82	9.224,82	0,00	0,00
		Residui totali			9.224,82	9.224,82	0,00	0,00
TOTALE CAPITOLO	00002732	Residui			0,00	0,00	0,00	0,00
		Residui da gestione attuale	2015		15.250,00	0,00	0,00	15.250,00
		Residui totali			15.250,00	0,00	0,00	15.250,00
TOTALE CAPITOLO	00002734	Residui			0,00	0,00	0,00	0,00
		Residui da gestione attuale	2015		126.782,43	28.114,80	0,00	98.667,63
		Residui totali			126.782,43	28.114,80	0,00	98.667,63
TOTALE CAPITOLO	00002737	Residui			0,00	0,00	0,00	0,00

BILANCIO CONSUNTIVO 2015 - GESTIONE RESIDUI PASSIVI PER ANNO DI PROVENIENZA

Titolo	Intervento	Capitolo	Descrizione		Impegni per anno di provenienza	Importo ultimo consuntivo	Importo pagato	Insussistenze	Importo da conservare
			Residui da gestione attuale	2015		3.060,81	30,00	0,00	3.030,81
			Residui totali			3.060,81	30,00	0,00	3.030,81
TOTALE CAPITOLO	00002944		Residui			0,00	0,00	0,00	0,00
			Residui da gestione attuale	2015		38.030,00	30,00	0,00	38.000,00
			Residui totali			38.030,00	30,00	0,00	38.000,00
TOTALE CAPITOLO	00002947		Residui			0,00	0,00	0,00	0,00
			Residui da gestione attuale	2015		78.388,78	30,00	0,00	78.358,78
			Residui totali			78.388,78	30,00	0,00	78.358,78
TOTALE CAPITOLO	00002984		Residui			0,00	0,00	0,00	0,00
			Residui da gestione attuale	2015		693,55	0,00	0,00	693,55
			Residui totali			693,55	0,00	0,00	693,55
TOTALE CAPITOLO	00002990		Residui			0,00	0,00	0,00	0,00
			Residui da gestione attuale	2015		30,00	0,00	0,00	30,00
			Residui totali			30,00	0,00	0,00	30,00
TOTALE CAPITOLO	00002994		Residui			0,00	0,00	0,00	0,00
			Residui da gestione attuale	2015		35.159,02	0,00	0,00	35.159,02
			Residui totali			35.159,02	0,00	0,00	35.159,02
TOTALE CAPITOLO	00002995		Residui			0,00	0,00	0,00	0,00
			Residui da gestione attuale	2015		32.817,31	0,00	0,00	32.817,31
			Residui totali			32.817,31	0,00	0,00	32.817,31
TOTALE CAPITOLO	00002997		Residui			0,00	0,00	0,00	0,00
			Residui da gestione attuale	2015		30,00	0,00	0,00	30,00
			Residui totali			30,00	0,00	0,00	30,00
TOTALE CAPITOLO	00003002		Residui			0,00	0,00	0,00	0,00
			Residui da gestione attuale	2015		18.833,79	0,00	0,00	18.833,79
			Residui totali			18.833,79	0,00	0,00	18.833,79
TOTALE CAPITOLO	00003003		Residui			0,00	0,00	0,00	0,00
			Residui da gestione attuale	2015		16.817,95	0,00	0,00	16.817,95
			Residui totali			16.817,95	0,00	0,00	16.817,95
TOTALE CAPITOLO	00003008		Residui			0,00	0,00	0,00	0,00
			Residui da gestione attuale	2015		10.671,00	0,00	0,00	10.671,00
			Residui totali			10.671,00	0,00	0,00	10.671,00
TOTALE CAPITOLO	00003017		Residui			0,00	0,00	0,00	0,00

BILANCIO CONSUNTIVO 2015 - GESTIONE RESIDUI PASSIVI PER ANNO DI PROVENIENZA

Titolo	Intervento	Capitolo	Descrizione	Impegni per anno di provenienza	Importo ultimo consuntivo	Importo pagato	Insussistenze	Importo da conservare
			Residui da gestione attuale	2015	89.300,41	9.999,67	0,00	79.300,74
			Residui totali		89.300,41	9.999,67	0,00	79.300,74
TOTALE CAPITOLO	00003034		Residui		0,00	0,00	0,00	0,00
			Residui da gestione attuale	2015	37.731,46	30,00	0,00	37.701,46
			Residui totali		37.731,46	30,00	0,00	37.701,46
TOTALE CAPITOLO	00003062		Residui		0,00	0,00	0,00	0,00
			Residui da gestione attuale	2015	0,00	0,00	0,00	0,00
			Residui totali		0,00	0,00	0,00	0,00
TOTALE CAPITOLO	00003080		Residui		0,00	0,00	0,00	0,00
			Residui da gestione attuale	2015	30,00	0,00	0,00	30,00
			Residui totali		30,00	0,00	0,00	30,00
TOTALE CAPITOLO	00003250		Residui		0,00	0,00	0,00	0,00
			Residui da gestione attuale	2015	0,00	0,00	0,00	0,00
			Residui totali		0,00	0,00	0,00	0,00
TOTALE CAPITOLO	00003251		Residui		0,00	0,00	0,00	0,00
			Residui da gestione attuale	2015	0,00	0,00	0,00	0,00
			Residui totali		0,00	0,00	0,00	0,00
TOTALE CAPITOLO	00003252		Residui		0,00	0,00	0,00	0,00
			Residui da gestione attuale	2015	0,00	0,00	0,00	0,00
			Residui totali		0,00	0,00	0,00	0,00
TOTALE CAPITOLO	00003253		Residui		0,00	0,00	0,00	0,00
			Residui da gestione attuale	2015	0,00	0,00	0,00	0,00
			Residui totali		0,00	0,00	0,00	0,00
2	2090601	00003877	MANUTENZIONE BENI IMMOBILI-VEDI ENTRATA CAP. 1540 PARCHI E SERVIZI PER LA TUTELA AMB. DEL VERDE, ALTRI SERVIZI RELATIVI AL TERRITORIO ED ALL	2008	0,00	0,00	0,00	0,00
				2010	0,00	0,00	0,00	0,00
				2012	4.974,00	4.001,60	972,40	0,00
				2013	438.925,82	211.388,09	207.762,86	19.774,87

BILANCIO CONSUNTIVO 2015 - GESTIONE RESIDUI PASSIVI PER ANNO DI PROVENIENZA

Titolo	Intervento	Capitolo	Descrizione	Impegni per anno di provenienza	Importo ultimo consuntivo	Importo pagato	Insussistenze	Importo da conservare
			CAP. 1540 PARCHI E SERVIZI PER LA TUTELA AMB. DEL VERDE, ALTRI SERVIZI RELATIVI AL TERRITORIO ED ALL	2014	499.991,20	69.649,10	424.340,84	6.001,26
TOTALE CAPITOLO	00003877	Residui			943.891,02	285.038,79	633.076,10	25.776,13
		Residui da gestione attuale	2015		309.064,96	142.900,56	0,00	166.164,40
		Residui totali			1.252.955,98	427.939,35	633.076,10	191.940,53
	00003879	RIQUALIFICAZIONE VERDE LUNGO MURA - 1' LOTTO (VEDI ENTRATA CAPP. 978-980)		1998	0,00	0,00	0,00	0,00
TOTALE CAPITOLO	00003879	Residui			0,00	0,00	0,00	0,00
		Residui da gestione attuale	2015		0,00	0,00	0,00	0,00
		Residui totali			0,00	0,00	0,00	0,00
	00003880	ARREDO URBANO - RIQUALIFICAZIONE PIAZZE NEI QUARTIERI (AVANZO) - PARCHI E SERVIZI PER LA TUTELA AMBIENTALE DEL VERDE, ALTRI SERVIZI RELATIVI AL TERRIT		2002	0,00	0,00	0,00	0,00
TOTALE CAPITOLO	00003880	Residui			0,00	0,00	0,00	0,00
		Residui da gestione attuale	2015		0,00	0,00	0,00	0,00
		Residui totali			0,00	0,00	0,00	0,00
	00003886	MANUTENZIONE STRAORDINARIA VERDE PUBBLICO - PARCHI E SERVIZI PER LA TUTELA AMBIENTALE DEL VERDE, ALTRI SERVIZI RELATIVI AL TERRITORIO ED ALL'		2002	0,00	0,00	0,00	0,00
				2003	0,00	0,00	0,00	0,00
				2004	0,00	0,00	0,00	0,00
				2005	0,00	0,00	0,00	0,00
				2006	0,00	0,00	0,00	0,00

BILANCIO CONSUNTIVO 2015 - GESTIONE RESIDUI PASSIVI PER ANNO DI PROVENIENZA

Titolo	Intervento	Capitolo	Descrizione	Impegni per anno di provenienza	Importo ultimo consuntivo	Importo pagato	Insussistenze	Importo da conservare
			AMBIENTALE DEL VERDE, ALTRI SERVIZI RELATIVI AL TERRITORIO ED ALL'	2007	0,00	0,00	0,00	0,00
				2012	1.647,00	1.647,00	0,00	0,00
TOTALE CAPITOLO	00003886	Residui			1.647,00	1.647,00	0,00	0,00
		Residui da gestione attuale	2015		0,00	0,00	0,00	0,00
		Residui totali			1.647,00	1.647,00	0,00	0,00
	00004750	INCREMENTO DEL VERDE CITTADINO (VEDI ENTRATA CAP. 980) - PARCHI E SERVIZI PER LA TUTELA AMBIENTALE DEL VERDE, ALTRI SERVIZI RELATIVI AL TERRITORIO ED		1998	0,00	0,00	0,00	0,00
TOTALE CAPITOLO	00004750	Residui			0,00	0,00	0,00	0,00
		Residui da gestione attuale	2015		0,00	0,00	0,00	0,00
		Residui totali			0,00	0,00	0,00	0,00
	00004775	ACQUISTO DI BENI IMMOBILI - VEDI ENTRATA CAP.. 960-1010		1998	0,00	0,00	0,00	0,00
TOTALE CAPITOLO	00004775	Residui			0,00	0,00	0,00	0,00
		Residui da gestione attuale	2015		0,00	0,00	0,00	0,00
		Residui totali			0,00	0,00	0,00	0,00
	00004801	ACQUISTO DI BENI IMMOBILI - PARCHI E SERVIZI PER LA TUTELA AMBIENTALE DEL VERDE, ALTRI SERVIZI RELATIVI AL TERRITORIO ED ALL'		2003	0,00	0,00	0,00	0,00
				2009	0,00	0,00	0,00	0,00
				2011	0,00	0,00	0,00	0,00
TOTALE CAPITOLO	00004801	Residui			0,00	0,00	0,00	0,00
		Residui da gestione attuale	2015		0,00	0,00	0,00	0,00
		Residui totali			0,00	0,00	0,00	0,00
TOTALE INTERVENTO	2090601	Residui			1.882.574,34	602.693,09	1.205.520,42	74.360,83

BILANCIO CONSUNTIVO 2015 - GESTIONE RESIDUI PASSIVI PER ANNO DI PROVENIENZA

Titolo	Intervento	Capitolo	Descrizione	Impegni per anno di provenienza	Importo ultimo consuntivo	Importo pagato	Insussistenze	Importo da conservare
			Residui da gestione attuale	2015	1.209.969,10	490.477,55	0,00	719.491,55
			Residui totali		3.092.543,44	1.093.170,64	1.205.520,42	793.852,38
2	2090605	00000041	ACQUISTO DI BENI E ATTREZZATURE TECNO SCIENTIFICHE - VEDI ENTRATA CAPP. 1181-1220 - PARCHI E SERVIZI PER LA TUTELA AMBIENTALE DEL VERDE, ALTRI SERVIZI	2008	0,00	0,00	0,00	0,00
TOTALE CAPITOLO	00000041		Residui		0,00	0,00	0,00	0,00
			Residui da gestione attuale	2015	292,80	292,80	0,00	0,00
			Residui totali		292,80	292,80	0,00	0,00
		00001580	ACQUISTO BENI MOBILI, MACCHINARI ED ATTREZZATURE TECNICO SCIENTIFICHE - PARCHI E SERVIZI PER LA TUTELA AMBIENTALE DEL VERDE, ALTRI SERVIZI RELATIVI AL	2008	0,00	0,00	0,00	0,00
				2011	0,00	0,00	0,00	0,00
				2012	0,00	0,00	0,00	0,00
TOTALE CAPITOLO	00001580		Residui		0,00	0,00	0,00	0,00
			Residui da gestione attuale	2015	0,00	0,00	0,00	0,00
			Residui totali		0,00	0,00	0,00	0,00
		00001868	ACQUISTO DI BENI MOBILI, MACCHINARI ED ATTREZZATURE TECNO-SCIENTIFICHE	2012	440,01	440,01	0,00	0,00
TOTALE CAPITOLO	00001868		Residui		440,01	440,01	0,00	0,00
			Residui da gestione attuale	2015	7.585,93	0,00	0,00	7.585,93
			Residui totali		8.025,94	440,01	0,00	7.585,93
		00001881	ACQUISTO DI BENI E MOBILI, MACCHINARI ED ATTREZZATURE TECNO-SCIENTIFICHE - VEDI ENTRATA CAPP. 950-960-965-970-974-975-990-1000-1010	2003	0,00	0,00	0,00	0,00
				2004	0,00	0,00	0,00	0,00
				2009	0,00	0,00	0,00	0,00

BILANCIO CONSUNTIVO 2015 - GESTIONE RESIDUI PASSIVI PER ANNO DI PROVENIENZA

Titolo	Intervento	Capitolo	Descrizione	Impegni per anno di provenienza	Importo ultimo consuntivo	Importo pagato	Insussistenze	Importo da conservare
			ENTRATA CAPP. 950-960-965-970-974-975-990-1000-1010	2010	0,00	0,00	0,00	0,00
				2013	0,00	0,00	0,00	0,00
TOTALE CAPITOLO	00001881	Residui			0,00	0,00	0,00	0,00
		Residui da gestione attuale	2015		0,00	0,00	0,00	0,00
		Residui totali			0,00	0,00	0,00	0,00
	00002429	ACQUISTO BENI MOBILI, MACCHINARI ED ATTREZZATURE TECNICO SCIENTIFICHE - PARCHI E SERVIZI PER LA TUTELA AMBIENTALE DEL VERDE - VEDI CAP. 558-728		2012	0,00	0,00	0,00	0,00
				2013	0,00	0,00	0,00	0,00
TOTALE CAPITOLO	00002429	Residui			0,00	0,00	0,00	0,00
		Residui da gestione attuale	2015		0,00	0,00	0,00	0,00
		Residui totali			0,00	0,00	0,00	0,00
	00002628	ACQUISTO DI BENI MOBILI,MACCHINARI ED ATTREZZATURE TECNICO-SCIENTIFICHE-VEDI ENTRATA CAP.1046		2013	0,00	0,00	0,00	0,00
TOTALE CAPITOLO	00002628	Residui			0,00	0,00	0,00	0,00
		Residui da gestione attuale	2015		0,00	0,00	0,00	0,00
		Residui totali			0,00	0,00	0,00	0,00
TOTALE CAPITOLO	00003887	Residui			0,00	0,00	0,00	0,00
		Residui da gestione attuale	2015		12.475,00	0,00	0,00	12.475,00
		Residui totali			12.475,00	0,00	0,00	12.475,00
	00004761	ACQUISTO DI ATTREZZATURE TECNICO-SCIENTIFICHE VEDI ENTRATA CAPP. 960-985-1210 - PARCHI E SERVIZI PER LA TUTELA AMBIENTALE DEL VERDE, ALTRI SERVIZI REL		2006	0,00	0,00	0,00	0,00
TOTALE CAPITOLO	00004761	Residui			0,00	0,00	0,00	0,00

BILANCIO CONSUNTIVO 2015 - GESTIONE RESIDUI PASSIVI PER ANNO DI PROVENIENZA

Titolo	Intervento	Capitolo	Descrizione	Impegni per anno di provenienza	Importo ultimo consuntivo	Importo pagato	Insussistenze	Importo da conservare
			Residui da gestione attuale	2015	0,00	0,00	0,00	0,00
			Residui totali		0,00	0,00	0,00	0,00
TOTALE INTERVENTO	2090605		Residui		440,01	440,01	0,00	0,00
			Residui da gestione attuale	2015	20.353,73	292,80	0,00	20.060,93
			Residui totali		20.793,74	732,81	0,00	20.060,93
2	2090606	00000114	INCARICHI PROFESSIONALI PER REALIZZAZIONE DI NUOVE OPERE - PARCHI E SERVIZI PER LA TUTELA AMBIENTALE DEL VERDE, ALTRI SERVIZI RELATIVI AL TERRITORIO	2007	0,00	0,00	0,00	0,00
TOTALE CAPITOLO	00000114		Residui		0,00	0,00	0,00	0,00
			Residui da gestione attuale	2015	0,00	0,00	0,00	0,00
			Residui totali		0,00	0,00	0,00	0,00
		00003878	INCARICHI PROFESSIONALI DI PROGETTAZIONE (FINANZIATO CON AVANZO ECONOMICO)	1998	0,00	0,00	0,00	0,00
TOTALE CAPITOLO	00003878		Residui		0,00	0,00	0,00	0,00
			Residui da gestione attuale	2015	0,00	0,00	0,00	0,00
			Residui totali		0,00	0,00	0,00	0,00
TOTALE INTERVENTO	2090606		Residui		0,00	0,00	0,00	0,00
			Residui da gestione attuale	2015	0,00	0,00	0,00	0,00
			Residui totali		0,00	0,00	0,00	0,00
	2090607	00000843	TRASFERIMENTI DI CAPITALE - PARCHI E SERVIZI PER LA TUTELA AMBIENTALE DEL VERDE, ALTRI SERVIZI RELATIVI AL TERRITORIO ED ALL'	2006	0,00	0,00	0,00	0,00
TOTALE CAPITOLO	00000843		Residui		0,00	0,00	0,00	0,00
			Residui da gestione attuale	2015	0,00	0,00	0,00	0,00
			Residui totali		0,00	0,00	0,00	0,00
		00001609	TRASFERIMENTI DI CAPITALE - VEDI ENTRATA CAP. 1229	2000	0,00	0,00	0,00	0,00
TOTALE CAPITOLO	00001609		Residui		0,00	0,00	0,00	0,00
			Residui da gestione attuale	2015	0,00	0,00	0,00	0,00
			Residui totali		0,00	0,00	0,00	0,00
TOTALE INTERVENTO	2090607		Residui		0,00	0,00	0,00	0,00
			Residui da gestione attuale	2015	0,00	0,00	0,00	0,00
			Residui totali		0,00	0,00	0,00	0,00

BILANCIO CONSUNTIVO 2015 - GESTIONE RESIDUI PASSIVI PER ANNO DI PROVENIENZA

Titolo	Intervento	Capitolo	Descrizione	Impegni per anno di provenienza	Importo ultimo consuntivo	Importo pagato	Insussistenze	Importo da conservare
2	2100101	00004710	MANUTENZIONE STRAORDINARIA ASILI NIDO (VEDI ENTRATA CAP.1175) - ASILI NIDO, SERVIZI PER L'INFANZIA E PER I MINORI	1998	0,00	0,00	0,00	0,00
TOTALE CAPITOLO	00004710	Residui			0,00	0,00	0,00	0,00
		Residui da gestione attuale	2015		0,00	0,00	0,00	0,00
		Residui totali			0,00	0,00	0,00	0,00
		00004720	COSTRUZIONE, SISTEMAZIONE E RESTAURO ASILO NIDO OGNISSANTI (VEDI ENTRATA CAP.1365 MUTUO)	1989	1.995,87	0,00	1.995,87	0,00
TOTALE CAPITOLO	00004720	Residui			1.995,87	0,00	1.995,87	0,00
		Residui da gestione attuale	2015		0,00	0,00	0,00	0,00
		Residui totali			1.995,87	0,00	1.995,87	0,00
TOTALE INTERVENTO	2100101	Residui			1.995,87	0,00	1.995,87	0,00
		Residui da gestione attuale	2015		0,00	0,00	0,00	0,00
		Residui totali			1.995,87	0,00	1.995,87	0,00
	2100103	00002518	MANUTENZIONE STABILI, IMPIANTI IDROTERMOSANITARI ED ELETTRICI, AREE VERDI (FINANZIATO CON AVANZO ECONOMICO)	1995	0,00	0,00	0,00	0,00
				1996	0,00	0,00	0,00	0,00
				1997	0,00	0,00	0,00	0,00
TOTALE CAPITOLO	00002518	Residui			0,00	0,00	0,00	0,00
		Residui da gestione attuale	2015		0,00	0,00	0,00	0,00
		Residui totali			0,00	0,00	0,00	0,00
TOTALE INTERVENTO	2100103	Residui			0,00	0,00	0,00	0,00
		Residui da gestione attuale	2015		0,00	0,00	0,00	0,00
		Residui totali			0,00	0,00	0,00	0,00
	2100105	00001025	ADEGUAMENTO STRUTTURE ED ATTREZZATURE (FINANZIATO CON AVANZO ECONOMICO)	1998	0,00	0,00	0,00	0,00
TOTALE CAPITOLO	00001025	Residui			0,00	0,00	0,00	0,00
		Residui da gestione attuale	2015		0,00	0,00	0,00	0,00
		Residui totali			0,00	0,00	0,00	0,00
		00001176	ACQUISTO DI BENI MOBILI,MACCHINARI ED	1999	0,00	0,00	0,00	0,00

BILANCIO CONSUNTIVO 2015 - GESTIONE RESIDUI PASSIVI PER ANNO DI PROVENIENZA

Titolo	Intervento	Capitolo	Descrizione	Impegni per anno di provenienza	Importo ultimo consuntivo	Importo pagato	Insussistenze	Importo da conservare
			ATTREZZATURE TECNO-SCIENTIFICHE - VEDI ENTRATA CAP.960-1010-985-950-1000					
TOTALE CAPITOLO		00001176	Residui		0,00	0,00	0,00	0,00
			Residui da gestione attuale	2015	0,00	0,00	0,00	0,00
			Residui totali		0,00	0,00	0,00	0,00
		00001408	ACQUISTO DI BENI MOBILI, MACCHINARI ED ATTREZZATURE TECNO-SCIENTIFICHE	2002	2.773,30	0,00	0,00	2.773,30
				2003	0,00	0,00	0,00	0,00
				2004	0,00	0,00	0,00	0,00
				2005	0,00	0,00	0,00	0,00
				2006	0,00	0,00	0,00	0,00
				2007	0,00	0,00	0,00	0,00
				2009	0,00	0,00	0,00	0,00
				2010	0,00	0,00	0,00	0,00
				2012	432,45	432,45	0,00	0,00
				2013	0,00	0,00	0,00	0,00
				2014	14.272,11	8.682,11	5.590,00	0,00
TOTALE CAPITOLO		00001408	Residui		17.477,86	9.114,56	5.590,00	2.773,30
			Residui da gestione attuale	2015	5.783,24	5.546,69	0,00	236,55
			Residui totali		23.261,10	14.661,25	5.590,00	3.009,85
		00003892	ACQUISTO BENI MOBILI, MACCHINARI ED ATTREZZATURE TECNO - SCIENTIFICHE - ASILI NIDO, SERVIZI PER L'INFANZIA E PER I MINORI	2004	0,00	0,00	0,00	0,00
				2006	567,20	567,20	0,00	0,00
				2010	614,59	614,59	0,00	0,00

BILANCIO CONSUNTIVO 2015 - GESTIONE RESIDUI PASSIVI PER ANNO DI PROVENIENZA

Titolo	Intervento	Capitolo	Descrizione	Impegni per anno di provenienza	Importo ultimo consuntivo	Importo pagato	Insussistenze	Importo da conservare
			NIDO, SERVIZI PER L'INFANZIA E PER I MINORI					
				2011	715,62	715,62	0,00	0,00
				2012	20.000,00	0,00	20.000,00	0,00
TOTALE CAPITOLO	00003892	Residui			21.897,41	1.897,41	20.000,00	0,00
		Residui da gestione attuale	2015		19.996,82	19.996,82	0,00	0,00
		Residui totali			41.894,23	21.894,23	20.000,00	0,00
TOTALE INTERVENTO	2100105	Residui			39.375,27	11.011,97	25.590,00	2.773,30
		Residui da gestione attuale	2015		25.780,06	25.543,51	0,00	236,55
		Residui totali			65.155,33	36.555,48	25.590,00	3.009,85
	2100205	00001830	ACQUISTO DI BENI ED ATTREZZATURE TECNO-SCIENTIFICHE	2010	0,00	0,00	0,00	0,00
TOTALE CAPITOLO	00001830	Residui			0,00	0,00	0,00	0,00
		Residui da gestione attuale	2015		0,00	0,00	0,00	0,00
		Residui totali			0,00	0,00	0,00	0,00
TOTALE INTERVENTO	2100205	Residui			0,00	0,00	0,00	0,00
		Residui da gestione attuale	2015		0,00	0,00	0,00	0,00
		Residui totali			0,00	0,00	0,00	0,00
	2100401	00004845	INTERVENTI SU ASILO NOTTURNO - ASSISTENZA, BENEFICENZA PUBBLICA E SERVIZI DIVERSI ALLA PERSONA	1995	0,00	0,00	0,00	0,00
TOTALE CAPITOLO	00004845	Residui			0,00	0,00	0,00	0,00
		Residui da gestione attuale	2015		0,00	0,00	0,00	0,00
		Residui totali			0,00	0,00	0,00	0,00
TOTALE INTERVENTO	2100401	Residui			0,00	0,00	0,00	0,00
		Residui da gestione attuale	2015		0,00	0,00	0,00	0,00
		Residui totali			0,00	0,00	0,00	0,00
	2100405	00000946	ACQUISTO DU BENI MOBILI MACCHINARI ED ATTREZZATURE TECNO-SCIENTIFICHE- VEDI ENTRATA CAP.960-985-1010-1210 - ASSISTENZA, BENEFICENZA PUBBLICA E SERVIZI	2012	0,00	0,00	0,00	0,00
TOTALE CAPITOLO	00000946	Residui			0,00	0,00	0,00	0,00
		Residui da gestione attuale	2015		0,00	0,00	0,00	0,00
		Residui totali			0,00	0,00	0,00	0,00

BILANCIO CONSUNTIVO 2015 - GESTIONE RESIDUI PASSIVI PER ANNO DI PROVENIENZA

Titolo	Intervento	Capitolo	Descrizione	Impegni per anno di provenienza	Importo ultimo consuntivo	Importo pagato	Insussistenze	Importo da conservare
2	2100405	00001034	ACQUISTO DI BENI ED ATTREZZATURE TECNO-SCIENTIFICHE - ASSISTENZA, BENEFICENZA PUBBLICA E SERVIZI DIVERSI ALLA PERSONA	2011	0,00	0,00	0,00	0,00
				2012	0,00	0,00	0,00	0,00
TOTALE CAPITOLO		00001034	Residui		0,00	0,00	0,00	0,00
			Residui da gestione attuale	2015	0,00	0,00	0,00	0,00
			Residui totali		0,00	0,00	0,00	0,00
		00001042	ACQUISTO DI BENI ED ATTREZZATURE TECNO-SCIENTIFICHE - VEDI ENTRATA CAP. 1532 - ASSISTENZA, BENEFICENZA PUBBLICA E SERVIZI DIVERSI ALLA PERSONA	2011	0,00	0,00	0,00	0,00
				2013	0,00	0,00	0,00	0,00
				2014	3.960,00	0,00	3.960,00	0,00
TOTALE CAPITOLO		00001042	Residui		3.960,00	0,00	3.960,00	0,00
			Residui da gestione attuale	2015	3.960,00	3.447,72	0,00	512,28
			Residui totali		7.920,00	3.447,72	3.960,00	512,28
		00003897	ACQUISTO DI MACCHINE TECNO-SCIENTIFICHE (FINANZIATO CON AVANZO ECONOMICO) - ASSISTENZA, BENEFICENZA PUBBLICA E SERVIZI DIVERSI ALLA PERSONA	1997	0,00	0,00	0,00	0,00
TOTALE CAPITOLO		00003897	Residui		0,00	0,00	0,00	0,00
			Residui da gestione attuale	2015	0,00	0,00	0,00	0,00
			Residui totali		0,00	0,00	0,00	0,00
TOTALE INTERVENTO		2100405	Residui		3.960,00	0,00	3.960,00	0,00
			Residui da gestione attuale	2015	3.960,00	3.447,72	0,00	512,28
			Residui totali		7.920,00	3.447,72	3.960,00	512,28
	2100501	00000401	CIMITERO MAGGIORE. RESTAURO DELLE GALLERIE - VEDI ENTRATA CAP. 965 - SERVIZIO	2008	0,00	0,00	0,00	0,00

BILANCIO CONSUNTIVO 2015 - GESTIONE RESIDUI PASSIVI PER ANNO DI PROVENIENZA

Titolo	Intervento	Capitolo	Descrizione	Impegni per anno di provenienza	Importo ultimo consuntivo	Importo pagato	Insussistenze	Importo da conservare
			NECROSCOPICO E CIMITERIALE					
				2009	0,00	0,00	0,00	0,00
				2010	60.988,42	59.415,61	950,78	622,03
				2011	205.449,80	0,00	200.349,90	5.099,90
				2012	213.711,28	20.919,02	192.792,26	0,00
				2013	8.416,60	0,00	8.416,60	0,00
TOTALE CAPITOLO	0000401	Residui			488.566,10	80.334,63	402.509,54	5.721,93
		Residui da gestione attuale	2015		184.416,48	8.446,60	0,00	175.969,88
		Residui totali			672.982,58	88.781,23	402.509,54	181.691,81
	00001126	ACQUISTO DI BENI IMMOBILI - VEDI ENTRATA MUTUO CAP. 1281		2001	179,04	0,00	0,00	179,04
				2006	1.108,83	331,18	0,00	777,65
				2010	2.314,02	0,00	0,00	2.314,02
TOTALE CAPITOLO	00001126	Residui			3.601,89	331,18	0,00	3.270,71
		Residui da gestione attuale	2015		0,00	0,00	0,00	0,00
		Residui totali			3.601,89	331,18	0,00	3.270,71
	00001131	MANUTENZIONE BENI IMMOBILI - VEDI ENTRATA CAP. 965 - SERVIZIO NECROSCOPICO E CIMITERIALE		2000	0,00	0,00	0,00	0,00
				2001	957,28	429,58	527,70	0,00
				2003	0,00	0,00	0,00	0,00
				2004	0,00	0,00	0,00	0,00

BILANCIO CONSUNTIVO 2015 - GESTIONE RESIDUI PASSIVI PER ANNO DI PROVENIENZA

Titolo	Intervento	Capitolo	Descrizione	Impegni per anno di provenienza	Importo ultimo consuntivo	Importo pagato	Insussistenze	Importo da conservare
			CIMITERIALE					
				2005	0,00	0,00	0,00	0,00
				2006	199,58	0,00	0,00	199,58
				2007	182,03	0,00	0,00	182,03
				2008	103,00	0,00	0,00	103,00
				2009	396,98	0,00	0,00	396,98
TOTALE CAPITOLO	00001131	Residui			1.838,87	429,58	527,70	881,59
		Residui da gestione attuale	2015		0,00	0,00	0,00	0,00
		Residui totali			1.838,87	429,58	527,70	881,59
	00001132	ACQUISTO DI BENI IMMOBILI - VEDI ENTRATA CAP. 960-985-1010-1210 - SERVIZIO NECROSCOPICO E CIMITERIALE		2002	0,00	0,00	0,00	0,00
				2004	2.761,18	0,00	1.162,35	1.598,83
				2012	486.222,34	202.236,20	283.986,14	0,00
TOTALE CAPITOLO	00001132	Residui			488.983,52	202.236,20	285.148,49	1.598,83
		Residui da gestione attuale	2015		160.749,53	138.040,64	0,00	22.708,89
		Residui totali			649.733,05	340.276,84	285.148,49	24.307,72
	00001183	MANUTENZIONE BENI IMMOBILI - VEDI ENTRATA CAP. 965 - SERVIZIO NECROSCOPICO E CIMITERIALE		1999	0,00	0,00	0,00	0,00
TOTALE CAPITOLO	00001183	Residui			0,00	0,00	0,00	0,00
		Residui da gestione attuale	2015		0,00	0,00	0,00	0,00
		Residui totali			0,00	0,00	0,00	0,00
	00001566	MANUTENZIONE BENI IMMOBILI-VEDI ENTRATA CAP. 960-985-1210-1010		2004	0,00	0,00	0,00	0,00

BILANCIO CONSUNTIVO 2015 - GESTIONE RESIDUI PASSIVI PER ANNO DI PROVENIENZA

Titolo	Intervento	Capitolo	Descrizione	Impegni per anno di provenienza	Importo ultimo consuntivo	Importo pagato	Insussistenze	Importo da conservare
				2005	0,00	0,00	0,00	0,00
				2006	0,00	0,00	0,00	0,00
				2008	4.420,79	0,00	3.566,28	854,51
TOTALE CAPITOLO	00001566	Residui			4.420,79	0,00	3.566,28	854,51
		Residui da gestione attuale	2015		0,00	0,00	0,00	0,00
		Residui totali			4.420,79	0,00	3.566,28	854,51
		00002093	MANUTENZIONE BENI IMMOBILI	2002	6.934,08	0,00	6.934,08	0,00
				2014	100.000,00	0,00	100.000,00	0,00
TOTALE CAPITOLO	00002093	Residui			106.934,08	0,00	106.934,08	0,00
		Residui da gestione attuale	2015		0,00	0,00	0,00	0,00
		Residui totali			106.934,08	0,00	106.934,08	0,00
		00002251	MANUTENZIONE BENI IMMOBILI - VEDI ENTRATA MUTUO CAP. 1322	2003	0,00	0,00	0,00	0,00
TOTALE CAPITOLO	00002251	Residui			0,00	0,00	0,00	0,00
		Residui da gestione attuale	2015		0,00	0,00	0,00	0,00
		Residui totali			0,00	0,00	0,00	0,00
TOTALE CAPITOLO	00002895	Residui			0,00	0,00	0,00	0,00
		Residui da gestione attuale	2015		0,00	0,00	0,00	0,00
		Residui totali			0,00	0,00	0,00	0,00
TOTALE CAPITOLO	00002977	Residui			0,00	0,00	0,00	0,00
		Residui da gestione attuale	2015		26.981,52	26.981,52	0,00	0,00
		Residui totali			26.981,52	26.981,52	0,00	0,00
TOTALE CAPITOLO	00003035	Residui			0,00	0,00	0,00	0,00
		Residui da gestione attuale	2015		0,00	0,00	0,00	0,00
		Residui totali			0,00	0,00	0,00	0,00
		00004540	RADDOPPIO FORNO CREMTORIO	1997	0,00	0,00	0,00	0,00
TOTALE CAPITOLO	00004540	Residui			0,00	0,00	0,00	0,00
		Residui da gestione attuale	2015		0,00	0,00	0,00	0,00
		Residui totali			0,00	0,00	0,00	0,00
		00004545	AMPLIAMENTO CIMITERO MAGGIORE	1994	0,00	0,00	0,00	0,00
				1997	0,00	0,00	0,00	0,00

BILANCIO CONSUNTIVO 2015 - GESTIONE RESIDUI PASSIVI PER ANNO DI PROVENIENZA

Titolo	Intervento	Capitolo	Descrizione	Impegni per anno di provenienza	Importo ultimo consuntivo	Importo pagato	Insussistenze	Importo da conservare
TOTALE CAPITOLO		00004545	Residui		0,00	0,00	0,00	0,00
			Residui da gestione attuale	2015	0,00	0,00	0,00	0,00
			Residui totali		0,00	0,00	0,00	0,00
		00004555	AMPLIAMENTO CIMITERI CAMIN ED ALTICHIERO E PERIZIE SUPPLETIVE (VEDI ENTRATA CAP. 1342 MUTUO) - SERVIZIO NECROSCOPICO E CIMITERIALE	1980	0,00	0,00	0,00	0,00
TOTALE CAPITOLO		00004555	Residui		0,00	0,00	0,00	0,00
			Residui da gestione attuale	2015	0,00	0,00	0,00	0,00
			Residui totali		0,00	0,00	0,00	0,00
		00004560	ACQUISTO ATTREZZATURE PER CIMITERI. MANUTENZIONE STRAOD.FORNO CREMATORIO ACQ. MACCHINE ED ESCAVATORI(VEDI ENTRATA CAP. 965 - SERVIZIO NECROSCOPICO E C	1996	0,00	0,00	0,00	0,00
TOTALE CAPITOLO		00004560	Residui		0,00	0,00	0,00	0,00
			Residui da gestione attuale	2015	0,00	0,00	0,00	0,00
			Residui totali		0,00	0,00	0,00	0,00
TOTALE INTERVENTO	2100501		Residui		1.094.345,25	283.331,59	798.686,09	12.327,57
			Residui da gestione attuale	2015	372.147,53	173.468,76	0,00	198.678,77
			Residui totali		1.466.492,78	456.800,35	798.686,09	211.006,34
	2100505	00001482	ACQUISTO DI BENI MOBILI, MACCHINARI ED ATTREZZATURE TECNICO-SCIENTIFICHE - VEDI ENTRATA CAP. 965 - SERVIZIO NECROSCOPICO E CIMITERIALE	2001	0,00	0,00	0,00	0,00
				2003	0,00	0,00	0,00	0,00
				2004	0,00	0,00	0,00	0,00
				2007	0,00	0,00	0,00	0,00
				2010	0,00	0,00	0,00	0,00

BILANCIO CONSUNTIVO 2015 - GESTIONE RESIDUI PASSIVI PER ANNO DI PROVENIENZA

Titolo	Intervento	Capitolo	Descrizione	Impegni per anno di provenienza	Importo ultimo consuntivo	Importo pagato	Insussistenze	Importo da conservare
			ENTRATA CAP. 965 - SERVIZIO NECROSCOPICO E CIMITERIALE	2011	0,00	0,00	0,00	0,00
				2013	0,00	0,00	0,00	0,00
TOTALE CAPITOLO	00001482	Residui			0,00	0,00	0,00	0,00
		Residui da gestione attuale	2015		67.381,51	1.455,46	0,00	65.926,05
		Residui totali			67.381,51	1.455,46	0,00	65.926,05
		00003905	ACQUISTO DI AUTOMEZZI SPECIALI	1997	0,00	0,00	0,00	0,00
TOTALE CAPITOLO	00003905	Residui			0,00	0,00	0,00	0,00
		Residui da gestione attuale	2015		0,00	0,00	0,00	0,00
		Residui totali			0,00	0,00	0,00	0,00
TOTALE INTERVENTO	2100505	Residui			0,00	0,00	0,00	0,00
		Residui da gestione attuale	2015		67.381,51	1.455,46	0,00	65.926,05
		Residui totali			67.381,51	1.455,46	0,00	65.926,05
	2100507	00000109	TRASFERIMENTI DI CAPITALE - SERVIZIO NECROSCOPICO E CIMITERIALE	2004	0,00	0,00	0,00	0,00
TOTALE CAPITOLO	00000109	Residui			0,00	0,00	0,00	0,00
		Residui da gestione attuale	2015		0,00	0,00	0,00	0,00
		Residui totali			0,00	0,00	0,00	0,00
TOTALE INTERVENTO	2100507	Residui			0,00	0,00	0,00	0,00
		Residui da gestione attuale	2015		0,00	0,00	0,00	0,00
		Residui totali			0,00	0,00	0,00	0,00
	2110105	00002237	MANUTENZIONE STRAORDINARIA BENI MOBILI, MACCHINARI ED ATTREZZATURE TECNO-SCIENTIFICHE VEDI ENTRATA CAP. 1148 - AFFISSIONI E PUBBLICITA	2003	0,00	0,00	0,00	0,00
				2008	0,00	0,00	0,00	0,00
				2009	0,00	0,00	0,00	0,00

BILANCIO CONSUNTIVO 2015 - GESTIONE RESIDUI PASSIVI PER ANNO DI PROVENIENZA

Titolo	Intervento	Capitolo	Descrizione	Impegni per anno di provenienza	Importo ultimo consuntivo	Importo pagato	Insussistenze	Importo da conservare
			TECNO-SCIENTIFICHE VEDI ENTRATA CAP. 1148 - AFFISSIONI E PUBBLICITA	2010	0,00	0,00	0,00	0,00
				2011	0,00	0,00	0,00	0,00
				2012	0,00	0,00	0,00	0,00
				2013	0,00	0,00	0,00	0,00
TOTALE CAPITOLO	00002237	Residui			0,00	0,00	0,00	0,00
		Residui da gestione attuale	2015		0,00	0,00	0,00	0,00
		Residui totali			0,00	0,00	0,00	0,00
TOTALE INTERVENTO	2110105	Residui			0,00	0,00	0,00	0,00
		Residui da gestione attuale	2015		0,00	0,00	0,00	0,00
		Residui totali			0,00	0,00	0,00	0,00
	2110408	00000283	ACQUISTO PARTECIPAZIONI AZIONARIE - SERVIZI RELATIVI ALL'INDUSTRIA	2006	0,00	0,00	0,00	0,00
TOTALE CAPITOLO	00000283	Residui			0,00	0,00	0,00	0,00
		Residui da gestione attuale	2015		0,00	0,00	0,00	0,00
		Residui totali			0,00	0,00	0,00	0,00
TOTALE INTERVENTO	2110408	Residui			0,00	0,00	0,00	0,00
		Residui da gestione attuale	2015		0,00	0,00	0,00	0,00
		Residui totali			0,00	0,00	0,00	0,00
	2110409	00002066	CONFERIMENTI DI CAPITALE - VEDI ENTRATA CAPP. 950-960-985-1000-1010 - SERVIZI RELATIVI ALL'INDUSTRIA	2013	4.500.000,00	0,00	0,00	4.500.000,00
TOTALE CAPITOLO	00002066	Residui			4.500.000,00	0,00	0,00	4.500.000,00
		Residui da gestione attuale	2015		0,00	0,00	0,00	0,00
		Residui totali			4.500.000,00	0,00	0,00	4.500.000,00

BILANCIO CONSUNTIVO 2015 - GESTIONE RESIDUI PASSIVI PER ANNO DI PROVENIENZA

Titolo	Intervento	Capitolo	Descrizione	Impegni per anno di provenienza	Importo ultimo consuntivo	Importo pagato	Insussistenze	Importo da conservare
TOTALE INTERVENTO		2110409	Residui		4.500.000,00	0,00	0,00	4.500.000,00
			Residui da gestione attuale	2015	0,00	0,00	0,00	0,00
			Residui totali		4.500.000,00	0,00	0,00	4.500.000,00
	2	2110501	00000212	MANUTENZIONE BENI IMMOBILI - VEDI ENTRATA CAPP. 955-979-980 - SERVIZI RELATIVI AL COMMERCIO	2008	0,00	0,00	0,00
TOTALE CAPITOLO		00000212	Residui		0,00	0,00	0,00	0,00
			Residui da gestione attuale	2015	0,00	0,00	0,00	0,00
			Residui totali		0,00	0,00	0,00	0,00
TOTALE INTERVENTO		2110501	Residui		0,00	0,00	0,00	0,00
			Residui da gestione attuale	2015	0,00	0,00	0,00	0,00
			Residui totali		0,00	0,00	0,00	0,00
		2110505	00002648	ACQUISTO DI BENI ED ATTREZZATURE TECNO-SCIENTIFICHE- VEDI ENTRATA CAP. 474	2013	11.225,15	1.683,60	9.541,55
TOTALE CAPITOLO		00002648	Residui		11.225,15	1.683,60	9.541,55	0,00
			Residui da gestione attuale	2015	0,00	0,00	0,00	0,00
			Residui totali		11.225,15	1.683,60	9.541,55	0,00
			00003502	ACQUISTO DI MOBILI ED ATTR EZZATURE INVENTARIABILI (FINANZIATO CON AVANZO ECONOMICO) - SERVIZI RELATIVI AL COMMERCIO	1998	739,57	739,57	0,00
TOTALE CAPITOLO		00003502	Residui		739,57	739,57	0,00	0,00
			Residui da gestione attuale	2015	0,00	0,00	0,00	0,00
			Residui totali		739,57	739,57	0,00	0,00
TOTALE INTERVENTO		2110505	Residui		11.964,72	2.423,17	9.541,55	0,00
			Residui da gestione attuale	2015	0,00	0,00	0,00	0,00
			Residui totali		11.964,72	2.423,17	9.541,55	0,00
		2110507	00000351	TRASFERIMENTI DI CAPITALE - SERVIZI RELATIVI AL COMMERCIO	2005	0,00	0,00	0,00
TOTALE CAPITOLO		00000351	Residui		0,00	0,00	0,00	0,00
			Residui da gestione attuale	2015	0,00	0,00	0,00	0,00
			Residui totali		0,00	0,00	0,00	0,00
			00000593	TRASFERIMENTI DI CAPITALE - VEDI ENTRATA CAAP. 960-1210 - SERVIZI RELATIVI AL COMMERCIO	2006	0,00	0,00	0,00
TOTALE CAPITOLO		00000593	Residui		0,00	0,00	0,00	0,00

BILANCIO CONSUNTIVO 2015 - GESTIONE RESIDUI PASSIVI PER ANNO DI PROVENIENZA

Titolo	Intervento	Capitolo	Descrizione	Impegni per anno di provenienza	Importo ultimo consuntivo	Importo pagato	Insussistenze	Importo da conservare
			Residui da gestione attuale	2015	0,00	0,00	0,00	0,00
			Residui totali		0,00	0,00	0,00	0,00
TOTALE INTERVENTO	2110507		Residui		0,00	0,00	0,00	0,00
			Residui da gestione attuale	2015	0,00	0,00	0,00	0,00
			Residui totali		0,00	0,00	0,00	0,00
2	2120505	00003922	ACQUISTO DI MACCHINE TECNO-SCIENTIFICHE (FINANZIATO CON AVANZO ECONOMICO) - FARMACIE	1998	0,00	0,00	0,00	0,00
TOTALE CAPITOLO	00003922		Residui		0,00	0,00	0,00	0,00
			Residui da gestione attuale	2015	0,00	0,00	0,00	0,00
			Residui totali		0,00	0,00	0,00	0,00
TOTALE INTERVENTO	2120505		Residui		0,00	0,00	0,00	0,00
			Residui da gestione attuale	2015	0,00	0,00	0,00	0,00
			Residui totali		0,00	0,00	0,00	0,00
TOTALE 2 Spese in conto capitale			Residui		64.947.741,02	10.037.663,84	36.446.669,30	18.463.407,88
			Residui da gestione attuale	2015	34.285.718,09	18.852.642,50	0,00	15.433.075,59
			Residui totali		99.233.459,11	28.890.306,34	36.446.669,30	33.896.483,47
TOTALE CAPITOLO	00005360		Residui		0,00	0,00	0,00	0,00
			Residui da gestione attuale	2015	5.431.471,22	5.431.471,22	0,00	0,00
			Residui totali		5.431.471,22	5.431.471,22	0,00	0,00
TOTALE INTERVENTO	3010303		Residui		0,00	0,00	0,00	0,00
			Residui da gestione attuale	2015	5.431.471,22	5.431.471,22	0,00	0,00
			Residui totali		5.431.471,22	5.431.471,22	0,00	0,00
TOTALE CAPITOLO	00005362		Residui		0,00	0,00	0,00	0,00
			Residui da gestione attuale	2015	816.385,02	816.385,02	0,00	0,00
			Residui totali		816.385,02	816.385,02	0,00	0,00
TOTALE INTERVENTO	3010304		Residui		0,00	0,00	0,00	0,00
			Residui da gestione attuale	2015	816.385,02	816.385,02	0,00	0,00
			Residui totali		816.385,02	816.385,02	0,00	0,00
TOTALE 3 Spese per il rimborso di prestiti			Residui		0,00	0,00	0,00	0,00
			Residui da gestione attuale	2015	6.247.856,24	6.247.856,24	0,00	0,00
			Residui totali		6.247.856,24	6.247.856,24	0,00	0,00
4	4000001	00005600	TOTALE CONTRIBUTI AL C.P.D.E.L.	2000	0,00	0,00	0,00	0,00

BILANCIO CONSUNTIVO 2015 - GESTIONE RESIDUI PASSIVI PER ANNO DI PROVENIENZA

Titolo	Intervento	Capitolo	Descrizione	Impegni per anno di provenienza	Importo ultimo consuntivo	Importo pagato	Insussistenze	Importo da conservare
			(COMPETENZE ANNO IN CORSO ED EVENTUALI CONGUAGLI) (VEDI ENTRATA CAP. 1600) - PESE PER SERVIZI PER CONTO TERZI					
				2001	0,00	0,00	0,00	0,00
				2002	0,00	0,00	0,00	0,00
				2006	0,00	0,00	0,00	0,00
				2007	0,00	0,00	0,00	0,00
				2011	0,00	0,00	0,00	0,00
				2014	652.591,39	652.591,39	0,00	0,00
TOTALE CAPITOLO	00005600	Residui			652.591,39	652.591,39	0,00	0,00
		Residui da gestione attuale	2015		4.980.420,11	4.320.019,71	0,00	660.400,40
		Residui totali			5.633.011,50	4.972.611,10	0,00	660.400,40
	00005620	TOTALE CONTRIBUTI ALL'I.N.A.D.E.L.		1998	0,00	0,00	0,00	0,00
		(COMPETENZE ANNO IN CORSO ED EVENTUALI CONGUAGLI) (VEDI ENTRATA CAP. 1620) - PESE PER SERVIZI PER CONTO TERZI		1999	0,00	0,00	0,00	0,00
				2000	0,00	0,00	0,00	0,00

BILANCIO CONSUNTIVO 2015 - GESTIONE RESIDUI PASSIVI PER ANNO DI PROVENIENZA

Titolo	Intervento	Capitolo	Descrizione	Impegni per anno di provenienza	Importo ultimo consuntivo	Importo pagato	Insussistenze	Importo da conservare
4	4000001	00005620	TOTALE CONTRIBUTI ALL'I.N.A.D.E.L. (COMPETENZE ANNO IN CORSO ED EVENTUALI CONGUAGLI) (VEDI ENTRATA CAP. 1620) - PESE PER SERVIZI PER CONTO TERZI	2001	0,00	0,00	0,00	0,00
				2002	0,00	0,00	0,00	0,00
				2007	0,30	0,00	0,00	0,30
				2014	136.428,51	136.428,51	0,00	0,00
TOTALE CAPITOLO		00005620	Residui		136.428,81	136.428,51	0,00	0,30
			Residui da gestione attuale	2015	891.056,00	753.582,55	0,00	137.473,45
			Residui totali		1.027.484,81	890.011,06	0,00	137.473,75
		00005630	TOTALE CONTRIBUTI A I.N.P.S. PER ASSICURAZIONI SOCIALI OBBLIGATORIE (VEDI ENTRATA CAP. 1630) - SPESE PER SERVIZI PER CONTO TERZI	2010	0,00	0,00	0,00	0,00
				2011	0,15	0,00	0,00	0,15
				2012	0,00	0,00	0,00	0,00
				2013	0,00	0,00	0,00	0,00
				2014	2.242,56	2.103,30	0,00	139,26
TOTALE CAPITOLO		00005630	Residui		2.242,71	2.103,30	0,00	139,41
			Residui da gestione attuale	2015	33.580,41	31.455,67	0,00	2.124,74
			Residui totali		35.823,12	33.558,97	0,00	2.264,15

BILANCIO CONSUNTIVO 2015 - GESTIONE RESIDUI PASSIVI PER ANNO DI PROVENIENZA

Titolo	Intervento	Capitolo	Descrizione	Impegni per anno di provenienza	Importo ultimo consuntivo	Importo pagato	Insussistenze	Importo da conservare
4	4000001	00005660	TOTALE CONTRIBUTI DEL PERSONALE PER LA GESCAL (LEGGE 14/2/73 N.73) (VEDI ENTRATA CAP. 1660)	1996	0,00	0,00	0,00	0,00
TOTALE CAPITOLO	00005660	Residui			0,00	0,00	0,00	0,00
		Residui da gestione attuale	2015		0,00	0,00	0,00	0,00
		Residui totali			0,00	0,00	0,00	0,00
		00005858	CASSA ASSISTENZA E PREVIDENZA ED ASSICURAZIONI VARIE (VEDI ENTRATA CAP. 1858) - SPESE PER SERVIZI PER CONTO TERZI	2010	0,00	0,00	0,00	0,00
TOTALE CAPITOLO	00005858	Residui			0,00	0,00	0,00	0,00
		Residui da gestione attuale	2015		0,00	0,00	0,00	0,00
		Residui totali			0,00	0,00	0,00	0,00
TOTALE INTERVENTO	4000001	Residui			791.262,91	791.123,20	0,00	139,71
		Residui da gestione attuale	2015		5.905.056,52	5.105.057,93	0,00	799.998,59
		Residui totali			6.696.319,43	5.896.181,13	0,00	800.138,30
	4000002	00005700	RITENUTE ALLA FONTE I.R.P.E.F. SULLE RETRIBUZIONI DEL PERSONALE COM.LE E INDENNITA' GETTONI PRESENZA AMM.RI (VEDI ENTRATA CAP.1700) SPESE PER SERVIZI	2002	0,00	0,00	0,00	0,00
				2008	0,00	0,00	0,00	0,00
				2009	108,30	108,30	0,00	0,00
				2010	0,00	0,00	0,00	0,00
				2014	2.547.271,12	2.547.271,12	0,00	0,00
TOTALE CAPITOLO	00005700	Residui			2.547.379,42	2.547.379,42	0,00	0,00
		Residui da gestione attuale	2015		10.608.314,49	9.940.382,13	0,00	667.932,36
		Residui totali			13.155.693,91	12.487.761,55	0,00	667.932,36

BILANCIO CONSUNTIVO 2015 - GESTIONE RESIDUI PASSIVI PER ANNO DI PROVENIENZA

Titolo	Intervento	Capitolo	Descrizione	Impegni per anno di provenienza	Importo ultimo consuntivo	Importo pagato	Insussistenze	Importo da conservare
TOTALE CAPITOLO		00005760	Residui		0,00	0,00	0,00	0,00
			Residui da gestione attuale	2015	11.743.005,11	8.840.256,24	0,00	2.902.748,87
			Residui totali		11.743.005,11	8.840.256,24	0,00	2.902.748,87
TOTALE INTERVENTO		4000002	Residui		2.547.379,42	2.547.379,42	0,00	0,00
			Residui da gestione attuale	2015	22.351.319,60	18.780.638,37	0,00	3.570.681,23
			Residui totali		24.898.699,02	21.328.017,79	0,00	3.570.681,23
4	4000003	00005720	CONTRIBUTI ALL'OPERA NAZIONALE DI PG ASSISTENZA ORFANI SANITARI - ONAOSI (VEDI ENTRATA CAP. 1720) SPESE PER SERVIZI PER CONTO TERZI	2000	0,00	0,00	0,00	0,00
				2001	0,00	0,00	0,00	0,00
				2002	0,00	0,00	0,00	0,00
TOTALE CAPITOLO		00005720	Residui		0,00	0,00	0,00	0,00
			Residui da gestione attuale	2015	0,00	0,00	0,00	0,00
			Residui totali		0,00	0,00	0,00	0,00
		00005852	CESSIONE V DELLO STIPENDIO, FITTI, ASSEGNI ALIMENTARI, ACCONTI DI PENSIONE (VEDI ENTRATA CAP. 1852) - SPESE PER SERVIZI PER CONTO TERZI	1997	0,00	0,00	0,00	0,00
				1999	0,00	0,00	0,00	0,00
				2002	0,00	0,00	0,00	0,00
				2003	0,00	0,00	0,00	0,00
				2004	0,00	0,00	0,00	0,00

BILANCIO CONSUNTIVO 2015 - GESTIONE RESIDUI PASSIVI PER ANNO DI PROVENIENZA

Titolo	Intervento	Capitolo	Descrizione		Impegni per anno di provenienza	Importo ultimo consuntivo	Importo pagato	Insussistenze	Importo da conservare
			CONTO TERZI						
					2006	0,00	0,00	0,00	0,00
					2009	0,00	0,00	0,00	0,00
					2011	0,00	0,00	0,00	0,00
					2013	0,00	0,00	0,00	0,00
					2014	72.336,29	67.789,41	0,00	4.546,88
TOTALE CAPITOLO	00005852	Residui				72.336,29	67.789,41	0,00	4.546,88
		Residui da gestione attuale	2015			801.608,75	732.108,10	0,00	69.500,65
		Residui totali				873.945,04	799.897,51	0,00	74.047,53
	00005855	QUOTE ASSOCIATIVE C.R.A.L. E SINDACALI (VEDI ENTRATA CAP. 1855) - SPESE PER SERVIZI PER CONTO TERZI			1999	0,00	0,00	0,00	0,00
					2000	0,00	0,00	0,00	0,00
					2009	0,00	0,00	0,00	0,00
					2010	0,00	0,00	0,00	0,00
					2014	12.643,06	12.643,06	0,00	0,00
TOTALE CAPITOLO	00005855	Residui				12.643,06	12.643,06	0,00	0,00
		Residui da gestione attuale	2015			138.955,89	127.055,72	0,00	11.900,17

BILANCIO CONSUNTIVO 2015 - GESTIONE RESIDUI PASSIVI PER ANNO DI PROVENIENZA

Titolo	Intervento	Capitolo	Descrizione	Impegni per anno di provenienza	Importo ultimo consuntivo	Importo pagato	Insussistenze	Importo da conservare
			Residui totali		151.598,95	139.698,78	0,00	11.900,17
4	4000003	00005856	CASSA ASSISTENZA E PREVIDENZA ED ASSICURAZIONI VARIE (VEDI ENTRATA CAP. 1856) SPESE PER SERVIZI PER CONTO TERZI	2013	0,00	0,00	0,00	0,00
				2014	18.875,31	18.875,31	0,00	0,00
TOTALE CAPITOLO	00005856		Residui		18.875,31	18.875,31	0,00	0,00
			Residui da gestione attuale	2015	222.613,87	204.775,52	0,00	17.838,35
			Residui totali		241.489,18	223.650,83	0,00	17.838,35
TOTALE INTERVENTO	4000003		Residui		103.854,66	99.307,78	0,00	4.546,88
			Residui da gestione attuale	2015	1.163.178,51	1.063.939,34	0,00	99.239,17
			Residui totali		1.267.033,17	1.163.247,12	0,00	103.786,05
	4000004	00005730	RESTITUZIONE DI DEPOSITI CAUZIONALI A GARANZIA (VEDI ENTRATA CAP. 1730) - SPESE PER SERVIZI PER CONTO TERZI	1983	0,00	0,00	0,00	0,00
				1984	0,00	0,00	0,00	0,00
				1985	0,00	0,00	0,00	0,00
				1986	0,00	0,00	0,00	0,00
				1987	0,00	0,00	0,00	0,00
				1988	0,00	0,00	0,00	0,00
				1989	0,00	0,00	0,00	0,00
				1990	0,00	0,00	0,00	0,00
				1991	0,00	0,00	0,00	0,00

BILANCIO CONSUNTIVO 2015 - GESTIONE RESIDUI PASSIVI PER ANNO DI PROVENIENZA

Titolo	Intervento	Capitolo	Descrizione	Impegni per anno di provenienza	Importo ultimo consuntivo	Importo pagato	Insussistenze	Importo da conservare
			PER SERVIZI PER CONTO TERZI					
				1992	500,96	500,96	0,00	0,00
				1994	0,00	0,00	0,00	0,00
				1996	0,00	0,00	0,00	0,00
				1997	0,00	0,00	0,00	0,00
				1998	0,00	0,00	0,00	0,00
				1999	0,00	0,00	0,00	0,00
				2000	57.447,97	0,00	0,00	57.447,97
				2001	64.414,83	0,00	0,00	64.414,83
				2002	53.315,74	0,00	0,00	53.315,74
				2003	47.916,99	215,00	0,00	47.701,99
				2004	51.776,46	300,00	0,00	51.476,46
				2005	68.082,15	0,00	0,00	68.082,15
				2006	105.847,10	0,00	0,00	105.847,10
				2007	63.368,41	500,00	0,00	62.868,41

BILANCIO CONSUNTIVO 2015 - GESTIONE RESIDUI PASSIVI PER ANNO DI PROVENIENZA

Titolo	Intervento	Capitolo	Descrizione	Impegni per anno di provenienza	Importo ultimo consuntivo	Importo pagato	Insussistenze	Importo da conservare
			GARANZIA (VEDI ENTRATA CAP. 1730) - SPESE PER SERVIZI PER CONTO TERZI					
				2008	53.689,82	1.000,00	0,00	52.689,82
				2009	75.521,38	0,00	0,00	75.521,38
				2010	86.896,41	12.510,87	0,00	74.385,54
				2011	99.292,11	8.150,00	0,00	91.142,11
				2012	131.891,25	10.200,00	0,00	121.691,25
				2013	102.920,94	17.100,00	0,00	85.820,94
				2014	192.921,71	88.018,79	0,00	104.902,92
TOTALE CAPITOLO	00005730	Residui			1.255.804,23	138.495,62	0,00	1.117.308,61
		Residui da gestione attuale	2015		358.482,93	114.807,29	0,00	243.675,64
		Residui totali			1.614.287,16	253.302,91	0,00	1.360.984,25
TOTALE INTERVENTO	4000004	Residui			1.255.804,23	138.495,62	0,00	1.117.308,61
		Residui da gestione attuale	2015		358.482,93	114.807,29	0,00	243.675,64
		Residui totali			1.614.287,16	253.302,91	0,00	1.360.984,25
	4000005	00005735	ANTICIPAZIONE RATE MUTUI CONTO TERZI (VEDI ENTRATA CAP. 1735) - SPESE PER SERVIZI PER CONTO TERZI	2014	122.401,52	122.401,52	0,00	0,00
TOTALE CAPITOLO	00005735	Residui			122.401,52	122.401,52	0,00	0,00
		Residui da gestione attuale	2015		248.828,79	126.427,27	0,00	122.401,52
		Residui totali			371.230,31	248.828,79	0,00	122.401,52
		00005740	IMPOSTA DI BOLLO ASSOLTA IN MODO VIRTUALE - VEDI ENTRATA CAP. 1740 - SPESE PER SERVIZI PER CONTO TERZI	2014	22.555,10	10.237,20	0,00	12.317,90
TOTALE CAPITOLO	00005740	Residui			22.555,10	10.237,20	0,00	12.317,90

BILANCIO CONSUNTIVO 2015 - GESTIONE RESIDUI PASSIVI PER ANNO DI PROVENIENZA

Titolo	Intervento	Capitolo	Descrizione	Impegni per anno di provenienza	Importo ultimo consuntivo	Importo pagato	Insussistenze	Importo da conservare
			Residui da gestione attuale	2015	346.114,42	242.943,66	0,00	103.170,76
			Residui totali		368.669,52	253.180,86	0,00	115.488,66
4	4000005	00005800	SPESE PER CONTO DELLO STATO INERENTI LE ELEZIONI POLITICHE E REFERENDARIE (VEDI ENTRATA CAP. 1800) - SPESE PER SERVIZI PER CONTO TERZI	2011	0,00	0,00	0,00	0,00
				2013	0,00	0,00	0,00	0,00
TOTALE CAPITOLO	00005800		Residui		0,00	0,00	0,00	0,00
			Residui da gestione attuale	2015	0,00	0,00	0,00	0,00
			Residui totali		0,00	0,00	0,00	0,00
		00005810	SPESE PER LE ELEZIONI AMMINISTRATIVE E REGIONALI (VEDI ENTRATA CAP. 1810) - SPESE PER SERVIZI PER CONTO TERZI	2009	0,00	0,00	0,00	0,00
TOTALE CAPITOLO	00005810		Residui		0,00	0,00	0,00	0,00
			Residui da gestione attuale	2015	0,00	0,00	0,00	0,00
			Residui totali		0,00	0,00	0,00	0,00
		00005820	SPESE PER LE ELEZIONI DEL PARLAMENTO EUROPEO (VEDI ENTRATA CAP. 1820) - SPESE PER SERVIZI PER CONTO TERZI	2009	0,00	0,00	0,00	0,00
				2014	85.304,13	0,00	0,00	85.304,13
TOTALE CAPITOLO	00005820		Residui		85.304,13	0,00	0,00	85.304,13
			Residui da gestione attuale	2015	0,00	0,00	0,00	0,00
			Residui totali		85.304,13	0,00	0,00	85.304,13
		00005850	FONDO SPECIALE GESTIONE TRASPORTI E ONORANZE FUNEBRI (VEDI ENTRATA CAP.1850)	1987	0,00	0,00	0,00	0,00
TOTALE CAPITOLO	00005850		Residui		0,00	0,00	0,00	0,00
			Residui da gestione attuale	2015	0,00	0,00	0,00	0,00
			Residui totali		0,00	0,00	0,00	0,00
		00005860	ANTICIPAZIONI PER CONTO TERZI RELATIVE ALL'ESPLETAMENTO DI COMPITI D'ISTITUTO (VEDI ENTRATA CAP. 1860) - SPESE PER SERVIZI PER CONTO TERZI	1996	0,00	0,00	0,00	0,00
				1997	0,00	0,00	0,00	0,00

BILANCIO CONSUNTIVO 2015 - GESTIONE RESIDUI PASSIVI PER ANNO DI PROVENIENZA

Titolo	Intervento	Capitolo	Descrizione	Impegni per anno di provenienza	Importo ultimo consuntivo	Importo pagato	Insussistenze	Importo da conservare
			ALL'ESPLETAMENTO DI COMPITI D'ISTITUTO (VEDI ENTRATA CAP. 1860) - SPESE PER SERVIZI PER CONTO TERZI					
				1998	0,00	0,00	0,00	0,00
				1999	0,00	0,00	0,00	0,00
				2000	0,00	0,00	0,00	0,00
				2001	0,00	0,00	0,00	0,00
				2002	321,85	0,00	0,00	321,85
				2003	19.206,95	0,00	0,00	19.206,95
				2004	7.904,63	0,00	0,00	7.904,63
				2005	19.192,51	0,00	0,00	19.192,51
				2006	187.239,12	38.248,74	0,00	148.990,38
				2007	650.126,81	0,00	0,00	650.126,81

BILANCIO CONSUNTIVO 2015 - GESTIONE RESIDUI PASSIVI PER ANNO DI PROVENIENZA

Titolo	Intervento	Capitolo	Descrizione	Impegni per anno di provenienza	Importo ultimo consuntivo	Importo pagato	Insussistenze	Importo da conservare
				2008	472.752,68	0,00	0,00	472.752,68
				2009	11.510,69	0,00	0,00	11.510,69
				2010	1.655,49	0,00	0,00	1.655,49
				2011	13.212,25	0,00	0,00	13.212,25
				2012	25.656,15	53,39	0,00	25.602,76
				2013	171.288,09	31.574,99	0,00	139.713,10
				2014	2.358.646,70	1.838.024,42	0,00	520.622,28
TOTALE CAPITOLO	00005860	Residui			3.938.713,92	1.907.901,54	0,00	2.030.812,38
		Residui da gestione attuale	2015		2.054.167,99	676.138,48	0,00	1.378.029,51
		Residui totali			5.992.881,91	2.584.040,02	0,00	3.408.841,89
	00005862	DIRITTI DI NOTIFICHE (VEDI ENTRATA CAP.1862)		1999	0,00	0,00	0,00	0,00
TOTALE CAPITOLO	00005862	Residui			0,00	0,00	0,00	0,00
		Residui da gestione attuale	2015		0,00	0,00	0,00	0,00
		Residui totali			0,00	0,00	0,00	0,00
	00005865	TRATTENUTA TEMPORANEA DI ASSEGNI ED ALTRI CREDITI PER MANDATI NON RISCOSSI CONSERVATI A DISPOSIZIONE (VEDI ENTRATA CAP. 1865) SPESE PER SERVIZI PER C		1984	0,00	0,00	0,00	0,00
				1985	0,00	0,00	0,00	0,00

BILANCIO CONSUNTIVO 2015 - GESTIONE RESIDUI PASSIVI PER ANNO DI PROVENIENZA

Titolo	Intervento	Capitolo	Descrizione	Impegni per anno di provenienza	Importo ultimo consuntivo	Importo pagato	Insussistenze	Importo da conservare
			ALTRI CREDITI PER MANDATI NON RISCOSSI CONSERVATI A DISPOSIZIONE (VEDI ENTRATA CAP. 1865) SPESE PER SERVIZI PER C					
				1986	0,00	0,00	0,00	0,00
				1987	0,00	0,00	0,00	0,00
				1989	0,00	0,00	0,00	0,00
				1990	0,00	0,00	0,00	0,00
				1992	0,00	0,00	0,00	0,00
				1994	0,00	0,00	0,00	0,00
				1995	0,00	0,00	0,00	0,00
				1996	0,00	0,00	0,00	0,00
				1997	0,00	0,00	0,00	0,00
				1998	0,00	0,00	0,00	0,00

BILANCIO CONSUNTIVO 2015 - GESTIONE RESIDUI PASSIVI PER ANNO DI PROVENIENZA

Titolo	Intervento	Capitolo	Descrizione		Impegni per anno di provenienza	Importo ultimo consuntivo	Importo pagato	Insussistenze	Importo da conservare
					1999	0,00	0,00	0,00	0,00
					2000	0,00	0,00	0,00	0,00
					2001	0,00	0,00	0,00	0,00
					2002	0,00	0,00	0,00	0,00
					2003	0,00	0,00	0,00	0,00
					2013	9.412,19	199,40	0,00	9.212,79
					2014	42.216,40	11.539,55	0,00	30.676,85
TOTALE CAPITOLO	00005865	Residui				51.628,59	11.738,95	0,00	39.889,64
		Residui da gestione attuale	2015			64.629,16	19.109,32	0,00	45.519,84
		Residui totali				116.257,75	30.848,27	0,00	85.409,48
	00005885	COMPENSI AL PERSONALE AVVOCATURA CIVICA SU CAUSE RIMBORSATE DA TERZI (VEDI ENTRATA CAP. 1885)			1997	0,00	0,00	0,00	0,00
					1999	0,00	0,00	0,00	0,00
TOTALE CAPITOLO	00005885	Residui				0,00	0,00	0,00	0,00
		Residui da gestione attuale	2015			0,00	0,00	0,00	0,00
		Residui totali				0,00	0,00	0,00	0,00

BILANCIO CONSUNTIVO 2015 - GESTIONE RESIDUI PASSIVI PER ANNO DI PROVENIENZA

Titolo	Intervento	Capitolo	Descrizione	Impegni per anno di provenienza	Importo ultimo consuntivo	Importo pagato	Insussistenze	Importo da conservare
4	4000005	00005910	SPESE DIVERSE ED EVENTUALI PER SERVIZI PER CONTO DI TERZI (VEDI ENTRATA CAP. 1910) - SPESE PER SERVIZI PER CONTO TERZI	1982	1.213,67	0,00	0,00	1.213,67
				1987	0,00	0,00	0,00	0,00
				1988	0,00	0,00	0,00	0,00
				1989	0,00	0,00	0,00	0,00
				1993	0,00	0,00	0,00	0,00
				1994	0,00	0,00	0,00	0,00
				1995	0,00	0,00	0,00	0,00
				1996	0,00	0,00	0,00	0,00
				1997	0,00	0,00	0,00	0,00
				1998	0,00	0,00	0,00	0,00
				1999	0,00	0,00	0,00	0,00
				2000	0,00	0,00	0,00	0,00
				2004	0,00	0,00	0,00	0,00
				2005	0,00	0,00	0,00	0,00

BILANCIO CONSUNTIVO 2015 - GESTIONE RESIDUI PASSIVI PER ANNO DI PROVENIENZA

Titolo	Intervento	Capitolo	Descrizione	Impegni per anno di provenienza	Importo ultimo consuntivo	Importo pagato	Insussistenze	Importo da conservare
			- SPESE PER SERVIZI PER CONTO TERZI					
				2006	0,00	0,00	0,00	0,00
				2007	2.764,67	0,00	0,00	2.764,67
				2008	824,76	0,00	0,00	824,76
				2011	0,00	0,00	0,00	0,00
				2012	0,00	0,00	0,00	0,00
				2014	9.445,49	0,00	0,00	9.445,49
TOTALE CAPITOLO	00005910	Residui			14.248,59	0,00	0,00	14.248,59
		Residui da gestione attuale	2015		103.370,62	80.841,14	0,00	22.529,48
		Residui totali			117.619,21	80.841,14	0,00	36.778,07
TOTALE INTERVENTO	4000005	Residui			4.234.851,85	2.052.279,21	0,00	2.182.572,64
		Residui da gestione attuale	2015		2.817.110,98	1.145.459,87	0,00	1.671.651,11
		Residui totali			7.051.962,83	3.197.739,08	0,00	3.854.223,75
4000006	00005840	ANTICIPAZIONI DI FONDI EFFETTUATE ALL'ECONOMO PER SERVIZI MUNICIPALI URGENTI (VEDI ENTRATA CAP. 1840) - SPESE PER SERVIZI PER CONTO TERZI		1979	0,00	0,00	0,00	0,00
				1981	0,00	0,00	0,00	0,00
				1982	0,00	0,00	0,00	0,00
				1984	0,00	0,00	0,00	0,00

BILANCIO CONSUNTIVO 2015 - GESTIONE RESIDUI PASSIVI PER ANNO DI PROVENIENZA

Titolo	Intervento	Capitolo	Descrizione	Impegni per anno di provenienza	Importo ultimo consuntivo	Importo pagato	Insussistenze	Importo da conservare
			PER SERVIZI PER CONTO TERZI					
				1992	0,00	0,00	0,00	0,00
				1994	0,00	0,00	0,00	0,00
				2000	0,00	0,00	0,00	0,00
				2014	1.290,00	1.290,00	0,00	0,00
TOTALE CAPITOLO	00005840	Residui			1.290,00	1.290,00	0,00	0,00
		Residui da gestione attuale	2015		535.510,35	532.731,35	0,00	2.779,00
		Residui totali			536.800,35	534.021,35	0,00	2.779,00
TOTALE INTERVENTO	4000006	Residui			1.290,00	1.290,00	0,00	0,00
		Residui da gestione attuale	2015		535.510,35	532.731,35	0,00	2.779,00
		Residui totali			536.800,35	534.021,35	0,00	2.779,00
	4000007	00005870	RESTITUZIONE DI DEPOSITI PER SPESE CONTRATTUALI (VEDI ENTRATA CAP. 1870) - SPESE PER SERVIZI PER CONTO TERZI	1989	0,00	0,00	0,00	0,00
				1990	0,00	0,00	0,00	0,00
				1991	0,00	0,00	0,00	0,00
				1992	0,00	0,00	0,00	0,00
				1993	0,00	0,00	0,00	0,00
				1994	0,00	0,00	0,00	0,00

BILANCIO CONSUNTIVO 2015 - GESTIONE RESIDUI PASSIVI PER ANNO DI PROVENIENZA

Titolo	Intervento	Capitolo	Descrizione	Impegni per anno di provenienza	Importo ultimo consuntivo	Importo pagato	Insussistenze	Importo da conservare
			SPESE PER SERVIZI PER CONTO TERZI					
				1995	0,00	0,00	0,00	0,00
				1996	0,00	0,00	0,00	0,00
				1997	0,00	0,00	0,00	0,00
				1998	0,00	0,00	0,00	0,00
				1999	0,00	0,00	0,00	0,00
				2002	0,00	0,00	0,00	0,00
				2003	0,00	0,00	0,00	0,00
				2004	0,00	0,00	0,00	0,00
				2005	0,00	0,00	0,00	0,00
				2006	0,00	0,00	0,00	0,00
				2007	923,16	0,00	0,00	923,16
				2008	518,70	0,00	0,00	518,70
				2009	260,56	0,00	0,00	260,56
				2010	648,91	0,00	0,00	648,91

BILANCIO CONSUNTIVO 2015 - GESTIONE RESIDUI PASSIVI PER ANNO DI PROVENIENZA

Titolo	Intervento	Capitolo	Descrizione	Impegni per anno di provenienza	Importo ultimo consuntivo	Importo pagato	Insussistenze	Importo da conservare
			CONTRATTUALI (VEDI ENTRATA CAP. 1870) - SPESE PER SERVIZI PER CONTO TERZI					
				2011	35.021,59	0,00	0,00	35.021,59
				2012	1.079,38	0,00	0,00	1.079,38
				2013	4.020,55	0,00	0,00	4.020,55
				2014	4.888,51	787,00	0,00	4.101,51
TOTALE CAPITOLO	00005870	Residui			47.361,36	787,00	0,00	46.574,36
		Residui da gestione attuale	2015		22.382,37	21.085,96	0,00	1.296,41
		Residui totali			69.743,73	21.872,96	0,00	47.870,77
	00005880	RESTITUZIONE TRATTENUTE DI LEGGE SU CONTRATTI DI APPALTO (VEDI ENTRATA CAP.1880) - SPESE PER SERVIZI PER CONTO TERZI		1966	0,00	0,00	0,00	0,00
				1967	0,00	0,00	0,00	0,00
				1968	0,00	0,00	0,00	0,00
				1969	0,00	0,00	0,00	0,00
				1970	0,00	0,00	0,00	0,00
				1972	0,00	0,00	0,00	0,00

BILANCIO CONSUNTIVO 2015 - GESTIONE RESIDUI PASSIVI PER ANNO DI PROVENIENZA

Titolo	Intervento	Capitolo	Descrizione	Impegni per anno di provenienza	Importo ultimo consuntivo	Importo pagato	Insussistenze	Importo da conservare
4	4000007	00005880	RESTITUZIONE TRATTENUTE DI LEGGE SU CONTRATTI DI APPALTO (VEDI ENTRATA CAP.1880) - SPESE PER SERVIZI PER CONTO TERZI	1973	0,00	0,00	0,00	0,00
				1974	0,00	0,00	0,00	0,00
				1975	0,00	0,00	0,00	0,00
				1976	0,00	0,00	0,00	0,00
				1977	0,00	0,00	0,00	0,00
				1978	0,00	0,00	0,00	0,00
				1979	0,00	0,00	0,00	0,00
				1980	0,00	0,00	0,00	0,00
				1981	0,00	0,00	0,00	0,00
				1982	0,00	0,00	0,00	0,00
				1983	0,00	0,00	0,00	0,00

BILANCIO CONSUNTIVO 2015 - GESTIONE RESIDUI PASSIVI PER ANNO DI PROVENIENZA

Titolo	Intervento	Capitolo	Descrizione	Impegni per anno di provenienza	Importo ultimo consuntivo	Importo pagato	Insussistenze	Importo da conservare
			TERZI					
				1984	0,00	0,00	0,00	0,00
				1985	0,00	0,00	0,00	0,00
				1986	0,00	0,00	0,00	0,00
				1987	0,00	0,00	0,00	0,00
				1988	0,00	0,00	0,00	0,00
				1989	0,00	0,00	0,00	0,00
				1990	0,00	0,00	0,00	0,00
				1991	0,00	0,00	0,00	0,00
				1992	0,00	0,00	0,00	0,00
				1993	0,00	0,00	0,00	0,00
				1994	0,00	0,00	0,00	0,00

BILANCIO CONSUNTIVO 2015 - GESTIONE RESIDUI PASSIVI PER ANNO DI PROVENIENZA

Titolo	Intervento	Capitolo	Descrizione	Impegni per anno di provenienza	Importo ultimo consuntivo	Importo pagato	Insussistenze	Importo da conservare
			CONTRATTI DI APPALTO (VEDI ENTRATA CAP.1880) - SPESE PER SERVIZI PER CONTO TERZI	1999	0,00	0,00	0,00	0,00
TOTALE CAPITOLO	00005880		Residui		0,00	0,00	0,00	0,00
			Residui da gestione attuale	2015	0,00	0,00	0,00	0,00
			Residui totali		0,00	0,00	0,00	0,00
TOTALE INTERVENTO	4000007		Residui		47.361,36	787,00	0,00	46.574,36
			Residui da gestione attuale	2015	22.382,37	21.085,96	0,00	1.296,41
			Residui totali		69.743,73	21.872,96	0,00	47.870,77
TOTALE 4 Spese per servizi per conto terzi			Residui		8.981.804,43	5.630.662,23	0,00	3.351.142,20
			Residui da gestione attuale	2015	33.153.041,26	26.763.720,11	0,00	6.389.321,15
			Residui totali		42.134.845,69	32.394.382,34	0,00	9.740.463,35
TOTALE GENERALE PARTE SPESA					449.927.782,91	293.756.874,97	55.590.965,69	100.579.942,25

BILANCIO CONSUNTIVO 2015 - GESTIONE RESIDUI PASSIVI PER ANNO DI PROVENIENZA - RIEPILOGO GENERALE

			Importo ultimo consuntivo	Importo pagato	Insussistenze	Importo da conservare
TOTALE GENERALE PARTE SPESA	TOTALE ANNO	1966	0,00	0,00	0,00	0,00
		1967	0,00	0,00	0,00	0,00
		1968	0,00	0,00	0,00	0,00
		1969	0,00	0,00	0,00	0,00
		1970	0,00	0,00	0,00	0,00
		1972	0,00	0,00	0,00	0,00
		1973	0,00	0,00	0,00	0,00
		1974	0,00	0,00	0,00	0,00
		1975	9.382,61	30,00	9.352,61	0,00
		1976	0,00	0,00	0,00	0,00
		1977	0,00	0,00	0,00	0,00
		1978	0,00	0,00	0,00	0,00
		1979	0,00	0,00	0,00	0,00
		1980	152,83	0,00	152,83	0,00
		1981	11,87	0,00	11,87	0,00
		1982	1.213,67	0,00	0,00	1.213,67
		1983	0,00	0,00	0,00	0,00
		1984	0,00	0,00	0,00	0,00
		1985	112.997,47	6.530,29	0,00	106.467,18
		1986	0,00	0,00	0,00	0,00
		1987	712,79	0,00	0,00	712,79

BILANCIO CONSUNTIVO 2015 - GESTIONE RESIDUI PASSIVI PER ANNO DI PROVENIENZA - RIEPILOGO GENERALE

		Importo ultimo consuntivo	Importo pagato	Insussistenze	Importo da conservare
SPESA					
	1988	432,79	0,00	0,00	432,79
	1989	2.887,65	0,00	2.887,65	0,00
	1990	3.363,01	430,00	2.933,01	0,00
	1991	3.369,76	2.211,61	814,15	344,00
	1992	872.981,71	11.920,16	3.012,73	858.048,82
	1993	1.395,68	1.395,68	0,00	0,00
	1994	209.401,65	7.353,61	3.841,20	198.206,84
	1995	1.377,42	0,00	344,51	1.032,91
	1996	113.808,21	329,61	20.968,75	92.509,85
	1997	48.799,43	20.625,77	27.144,66	1.029,00
	1998	10.456,78	3.487,77	5.400,43	1.568,58
	1999	12.999,99	0,00	12.807,62	192,37
	2000	351.310,44	3.592,15	7.189,80	340.528,49
	2001	113.767,05	6.691,88	26.833,04	80.242,13
	2002	1.291.723,47	7.486,57	46.588,92	1.237.647,98
	2003	2.503.806,74	36.685,14	26.547,73	2.440.573,87
	2004	2.079.494,42	121.925,07	119.979,66	1.837.589,69
	2005	3.943.798,90	616.996,89	3.027.108,80	299.693,21
	2006	4.214.709,28	903.630,41	2.203.754,21	1.107.324,66
	2007	2.923.261,68	149.842,79	236.582,71	2.536.836,18

BILANCIO CONSUNTIVO 2015 - GESTIONE RESIDUI PASSIVI PER ANNO DI PROVENIENZA - RIEPILOGO GENERALE

			Importo ultimo consuntivo	Importo pagato	Insussistenze	Importo da conservare
TOTALE GENERALE PARTE SPESA	TOTALE ANNO	2008	2.678.614,36	77.843,70	786.223,49	1.814.547,17
		2009	3.742.130,04	265.989,89	3.128.747,25	347.392,90
		2010	2.313.527,89	768.450,38	1.016.665,34	528.412,17
		2011	6.444.456,64	1.439.082,60	4.541.126,25	464.247,79
		2012	21.711.947,47	5.992.002,70	13.087.773,24	2.632.171,53
		2013	20.703.522,97	7.309.220,78	6.564.566,11	6.829.736,08
		2014	64.247.219,76	37.243.698,85	20.681.607,12	6.321.913,79
	Totale parziale residui		140.669.036,43	54.997.454,30	55.590.965,69	30.080.616,44
	Residui da gestione attuale	2015	309.258.746,48	238.759.420,67	0,00	70.499.325,81
	Residui totali		449.927.782,91	293.756.874,97	55.590.965,69	100.579.942,25

CONTO DEL BILANCIO 2015
GESTIONE DELLE ENTRATE

Acc. 15
ai fini consuntivi

TIPOLOGIA	DENOMINAZIONE	RESIDUI ATTIVI AL 1/1/2015 (RS)		RISCOSSIONI IN C/RESIDUI (RR)		RIACCERTAMENTI RESIDUI (R)		MAGGIORI O MINORI ENTRATE DI COMPETENZA = A - CP	RESIDUI ATTIVI DA ESERCIZI PRECEDENTI (EP = RS -RR+R)		
		PREVISIONI DEFINITIVE DI COMPETENZA (CP)		RISCOSSIONI IN C/COMPETENZA (RC)		ACCERTAMENTI (A)			RESIDUI ATTIVI DA ESERCIZIO DI COMPETENZA (EC=A-RC)		
		PREVISIONI DEFINITIVE DI CASSA (CS)		TOTALE RISCOSSIONI (TR=RR+RC)		MAGGIORI O MINORI ENTRATE DI CASSA = TR-CS			TOTALE RESIDUI ATTIVI DA RIPORTARE (TR=EP+EC)		
FONDO PLURIENNALE VINCOLATO PER SPESE CORRENTI CP			15.698.482,56								
FONDO PLURIENNALE VINCOLATO PER SPESE IN CONTO CAPITALE CP			32.740.431,66								
UTILIZZO AVANZO DI AMMINISTRAZIONE CP			46.640.579,07								
Titolo 1	Entrate correnti di natura tributaria, contributiva e perequativa										
10101	Tipologia 0101:Tipologia 101: Imposte tasse e proventi assimilati	RS	39.450.390,52	RR	20.396.632,56	R	-1.096.571,63	CP	3.331.107,10	EP	17.957.186,33
		CP	167.201.724,00	RC	144.097.693,14	A	170.532.831,10			EC	26.435.137,96
		CS	0,00	TR	164.494.325,70	CS	164.494.325,70			TR	44.392.324,29
10104	Tipologia 0104:Tipologia 104: Compartecipazioni di tributi	RS	0,00	RR	0,00	R	0,00	CP	0,00	EP	0,00
		CP	0,00	RC	0,00	A	0,00			EC	0,00
		CS	0,00	TR	0,00	CS	0,00			TR	0,00
10301	Tipologia 0301:Tipologia 301: Fondi perequativi da Amministrazioni Centrali	RS	0,00	RR	0,00	R	0,00	CP	0,26	EP	0,00
		CP	356.925,00	RC	356.925,26	A	356.925,26			EC	0,00
		CS	0,00	TR	356.925,26	CS	356.925,26			TR	0,00
10302	Tipologia 0302:Tipologia 302: Fondi perequativi dalla Regione o Provincia autonoma	RS	0,00	RR	0,00	R	0,00	CP	0,00	EP	0,00
		CP	0,00	RC	0,00	A	0,00			EC	0,00
		CS	0,00	TR	0,00	CS	0,00			TR	0,00
10000	Totale Titolo 1 Entrate correnti di natura tributaria, contributiva e perequativa	RS	39.450.390,52	RR	20.396.632,56	R	-1.096.571,63	CP	3.331.107,36	EP	17.957.186,33
		CP	167.558.649,00	RC	144.454.618,40	A	170.889.756,36			EC	26.435.137,96
		CS	0,00	TR	164.851.250,96	CS	164.851.250,96			TR	44.392.324,29
Titolo 2	Trasferimenti correnti										
20101	Tipologia 0101:Tipologia 101: Trasferimenti correnti da Amministrazioni pubbliche	RS	7.195.503,11	RR	3.178.184,62	R	-229.987,56	CP	-5.246.852,27	EP	3.787.330,93
		CP	33.511.030,00	RC	19.343.461,26	A	28.264.177,73			EC	8.920.716,47
		CS	0,00	TR	22.521.645,88	CS	22.521.645,88			TR	12.708.047,40
20102	Tipologia 0102:Tipologia 102: Trasferimenti correnti da Famiglie	RS	0,00	RR	0,00	R	0,00	CP	0,00	EP	0,00
		CP	0,00	RC	0,00	A	0,00			EC	0,00
		CS	0,00	TR	0,00	CS	0,00			TR	0,00
20103	Tipologia 0103:Tipologia 103: Trasferimenti correnti da Imprese	RS	1.306.572,08	RR	0,00	R	0,00	CP	0,00	EP	1.306.572,08
		CP	610.000,00	RC	0,00	A	610.000,00			EC	610.000,00
		CS	0,00	TR	0,00	CS	0,00			TR	1.916.572,08
20104	Tipologia 0104:Tipologia 104: Trasferimenti correnti da Istituzioni Sociali Private	RS	0,00	RR	0,00	R	0,00	CP	0,00	EP	0,00
		CP	0,00	RC	0,00	A	0,00			EC	0,00
		CS	0,00	TR	0,00	CS	0,00			TR	0,00
20105	Tipologia 0105:Tipologia 105: Trasferimenti correnti dall'Unione Europea e dal Resto del Mondo	RS	645.289,17	RR	404.337,40	R	-6.638,97	CP	-141.533,00	EP	234.312,80
		CP	174.342,00	RC	32.809,00	A	32.809,00			EC	0,00
		CS	0,00	TR	437.146,40	CS	437.146,40			TR	234.312,80

**CONTO DEL BILANCIO 2015
GESTIONE DELLE ENTRATE**

TIPOLOGIA	DENOMINAZIONE	RESIDUI ATTIVI AL 1/1/2015 (RS)		RISCOSSIONI IN C/RESIDUI (RR)		RIACCERTAMENTI RESIDUI (R)		MAGGIORI O MINORI ENTRATE DI COMPETENZA = A - CP	RESIDUI ATTIVI DA ESERCIZI PRECEDENTI (EP = RS -RR+R)		
		PREVISIONI DEFINITIVE DI COMPETENZA (CP)		RISCOSSIONI IN C/COMPETENZA (RC)		ACCERTAMENTI (A)			RESIDUI ATTIVI DA ESERCIZIO DI COMPETENZA (EC=A-RC)		
		PREVISIONI DEFINITIVE DI CASSA (CS)		TOTALE RISCOSSIONI (TR=RR+RC)		MAGGIORI O MINORI ENTRATE DI CASSA = TR-CS			TOTALE RESIDUI ATTIVI DA RIPORTARE (TR=EP+EC)		
20000	Totale Titolo 2	Trasferimenti correnti	RS 9.147.364,36 CP 34.295.372,00 CS 0,00	RR RC TR	3.582.522,02 19.376.270,26 22.958.792,28	R A CS	-236.626,53 28.906.986,73 22.958.792,28	CP	-5.388.385,27	EP EC TR	5.328.215,81 9.530.716,47 14.858.932,28
	Titolo 3	Entrate extratributarie									
301		Tipologia 01:Tipologia 100: Vendita di beni e servizi e proventi derivanti dalla gestione dei beni	RS 19.022.088,65 CP 27.658.776,65 CS 0,00	RR RC TR	3.706.661,50 19.869.506,38 23.576.167,88	R A CS	-295.717,43 27.397.238,06 23.576.167,88	CP	-261.538,59	EP EC TR	15.019.709,72 7.527.731,68 22.547.441,40
302		Tipologia 02:Tipologia 200: Proventi derivanti dall'attività di controllo e repressione delle irregolarità e degli illeciti	RS 3.281.326,22 CP 23.661.264,00 CS 0,00	RR RC TR	1.371.168,52 15.929.054,52 17.300.223,04	R A CS	0,00 23.142.314,57 17.300.223,04	CP	-518.949,43	EP EC TR	1.910.157,70 7.213.260,05 9.123.417,75
303		Tipologia 03:Tipologia 300: Interessi attivi	RS 39.062,12 CP 127.000,00 CS 0,00	RR RC TR	39.062,12 161.685,83 200.747,95	R A CS	0,00 173.443,55 200.747,95	CP	46.443,55	EP EC TR	0,00 11.757,72 11.757,72
304		Tipologia 04:Tipologia 400: Altre entrate da redditi da capitale	RS 9.197.303,06 CP 7.500.000,00 CS 0,00	RR RC TR	0,00 5.742.799,04 5.742.799,04	R A CS	0,00 7.201.310,04 5.742.799,04	CP	-298.689,96	EP EC TR	9.197.303,06 1.458.511,00 10.655.814,06
305		Tipologia 05:Tipologia 500: Rimborsi e altre entrate correnti	RS 2.516.725,29 CP 7.651.954,00 CS 0,00	RR RC TR	1.074.004,72 5.258.580,11 6.332.584,83	R A CS	-218.469,68 6.376.101,88 6.332.584,83	CP	-1.275.852,12	EP EC TR	1.224.250,89 1.117.521,77 2.341.772,66
30000	Totale Titolo 3	Entrate extratributarie	RS 34.056.505,34 CP 66.598.994,65 CS 0,00	RR RC TR	6.190.896,86 46.961.625,88 53.152.522,74	R A CS	-514.187,11 64.290.408,10 53.152.522,74	CP	-2.308.586,55	EP EC TR	27.351.421,37 17.328.782,22 44.680.203,59
	Titolo 4	Entrate in conto capitale									
401		Tipologia 01:Tipologia 100: Tributi in conto capitale	RS 0,00 CP 0,00 CS 0,00	RR RC TR	0,00 0,00 0,00	R A CS	0,00 0,00 0,00	CP	0,00	EP EC TR	0,00 0,00 0,00
402		Tipologia 02:Tipologia 200: Contributi agli investimenti	RS 37.119.478,43 CP 27.685.836,48 CS 0,00	RR RC TR	13.248.700,24 2.187.876,33 15.436.576,57	R A CS	-1.266.326,13 6.585.605,45 15.436.576,57	CP	-21.100.231,03	EP EC TR	22.604.452,06 4.397.729,12 27.002.181,18
403		Tipologia 03:Tipologia 300: Altri trasferimenti in conto capitale	RS 4.985,20 CP 72.500,00 CS 0,00	RR RC TR	4.985,20 24.636,26 29.621,46	R A CS	0,00 27.405,81 29.621,46	CP	-45.094,19	EP EC TR	0,00 2.769,55 2.769,55
404		Tipologia 04:Tipologia 400: Entrate da alienazione di beni materiali e immateriali	RS 8.011.397,78 CP 39.122.655,00 CS 0,00	RR RC TR	92.650,89 21.271.779,91 21.364.430,80	R A CS	-367,93 21.547.699,91 21.364.430,80	CP	-17.574.955,09	EP EC TR	7.918.378,96 275.920,00 8.194.298,96

**CONTO DEL BILANCIO 2015
GESTIONE DELLE ENTRATE**

TITOLO TIPOLOGIA	DENOMINAZIONE	RESIDUI ATTIVI AL 1/1/2015 (RS)		RISCOSSIONI IN C/RESIDUI (RR)		RIACCERTAMENTI RESIDUI (R)		MAGGIORI O MINORI ENTRATE DI COMPETENZA = A - CP	RESIDUI ATTIVI DA ESERCIZI PRECEDENTI (EP = RS -RR+R)	
		PREVISIONI DEFINITIVE DI COMPETENZA (CP)		RISCOSSIONI IN C/COMPETENZA (RC)		ACCERTAMENTI (A)			RESIDUI ATTIVI DA ESERCIZIO DI COMPETENZA (EC=A-RC)	
		PREVISIONI DEFINITIVE DI CASSA (CS)		TOTALE RISCOSSIONI (TR=RR+RC)		MAGGIORI O MINORI ENTRATE DI CASSA = TR-CS			TOTALE RESIDUI ATTIVI DA RIPORTARE (TR=EP+EC)	
405	Tipologia 05:Tipologia 500: Altre entrate in conto capitale	RS	8.411,84	RR	0,00	R	0,00		EP	8.411,84
		CP	6.823.500,00	RC	3.996.900,30	A	3.999.093,73	CP	EC	2.193,43
		CS	0,00	TR	3.996.900,30	CS	3.996.900,30		TR	10.605,27
40000	Totale Titolo 4 Entrate in conto capitale	RS	45.144.273,25	RR	13.346.336,33	R	-1.266.694,06		EP	30.531.242,86
		CP	73.704.491,48	RC	27.481.192,80	A	32.159.804,90	CP	EC	4.678.612,10
		CS	0,00	TR	40.827.529,13	CS	40.827.529,13		TR	35.209.854,96
Titolo	5 Entrate da riduzione di attività finanziarie									
501	Tipologia 01:Tipologia 100: Alienazione di attività finanziarie	RS	0,00	RR	0,00	R	0,00		EP	0,00
		CP	0,00	RC	0,00	A	0,00	CP	EC	0,00
		CS	0,00	TR	0,00	CS	0,00		TR	0,00
502	Tipologia 02:Tipologia 200: Riscossione di crediti di breve termine	RS	0,00	RR	0,00	R	0,00		EP	0,00
		CP	0,00	RC	0,00	A	0,00	CP	EC	0,00
		CS	0,00	TR	0,00	CS	0,00		TR	0,00
503	Tipologia 03:Tipologia 300: Riscossione crediti di medio-lungo termine	RS	4.656.254,06	RR	797.302,76	R	0,00		EP	3.858.951,30
		CP	0,00	RC	0,00	A	0,00	CP	EC	0,00
		CS	0,00	TR	797.302,76	CS	797.302,76		TR	3.858.951,30
504	Tipologia 04:Tipologia 400: Altre entrate per riduzione di attività finanziarie	RS	0,00	RR	0,00	R	0,00		EP	0,00
		CP	0,00	RC	0,00	A	0,00	CP	EC	0,00
		CS	0,00	TR	0,00	CS	0,00		TR	0,00
50000	Totale Titolo 5 Entrate da riduzione di attività finanziarie	RS	4.656.254,06	RR	797.302,76	R	0,00		EP	3.858.951,30
		CP	0,00	RC	0,00	A	0,00	CP	EC	0,00
		CS	0,00	TR	797.302,76	CS	797.302,76		TR	3.858.951,30
Titolo	6 Accensione di prestiti									
601	Tipologia 01:Tipologia 100: Emissione di titoli obbligazionari	RS	0,00	RR	0,00	R	0,00		EP	0,00
		CP	0,00	RC	0,00	A	0,00	CP	EC	0,00
		CS	0,00	TR	0,00	CS	0,00		TR	0,00
602	Tipologia 02:Tipologia 200: Accensione Prestiti a breve termine	RS	0,00	RR	0,00	R	0,00		EP	0,00
		CP	0,00	RC	0,00	A	0,00	CP	EC	0,00
		CS	0,00	TR	0,00	CS	0,00		TR	0,00
603	Tipologia 03:Tipologia 300: Accensione Mutui e altri finanziamenti a medio lungo termine	RS	0,00	RR	0,00	R	0,00		EP	0,00
		CP	3.000.000,00	RC	0,00	A	0,00	CP	EC	0,00
		CS	0,00	TR	0,00	CS	0,00		TR	0,00
604	Tipologia 04:Tipologia 400: Altre forme di indebitamento	RS	0,00	RR	0,00	R	0,00		EP	0,00
		CP	0,00	RC	0,00	A	0,00	CP	EC	0,00
		CS	0,00	TR	0,00	CS	0,00		TR	0,00

**CONTO DEL BILANCIO 2015
GESTIONE DELLE ENTRATE**

TITOLO TIPOLOGIA	DENOMINAZIONE	RESIDUI ATTIVI AL 1/1/2015 (RS)		RISCOSSIONI IN C/RESIDUI (RR)		RIACCERTAMENTI RESIDUI (R)		MAGGIORI O MINORI ENTRATE DI COMPETENZA = A - CP	RESIDUI ATTIVI DA ESERCIZI PRECEDENTI (EP = RS -RR+R)			
		PREVISIONI DEFINITIVE DI COMPETENZA (CP)		RISCOSSIONI IN C/COMPETENZA (RC)		ACCERTAMENTI (A)			RESIDUI ATTIVI DA ESERCIZIO DI COMPETENZA (EC=A-RC)			
		PREVISIONI DEFINITIVE DI CASSA (CS)		TOTALE RISCOSSIONI (TR=RR+RC)		MAGGIORI O MINORI ENTRATE DI CASSA = TR-CS			TOTALE RESIDUI ATTIVI DA RIPORTARE (TR=EP+EC)			
60000	Totale Titolo 6	Accensione di prestiti	RS CP CS	0,00 3.000.000,00 0,00	RR RC TR	0,00 0,00 0,00	R A CS	0,00 0,00 0,00	CP	-3.000.000,00	EP EC TR	0,00 0,00 0,00
	Titolo 7	Anticipazioni da istituto tesoriere/cassiere										
701		Tipologia 01:Tipologia 100: Anticipazioni da istituto tesoriere/cassiere	RS CP CS	0,00 75.855.238,00 0,00	RR RC TR	0,00 0,00 0,00	R A CS	0,00 0,00 0,00	CP	-75.855.238,00	EP EC TR	0,00 0,00 0,00
70000	Totale Titolo 7	Anticipazioni da istituto tesoriere/cassiere	RS CP CS	0,00 75.855.238,00 0,00	RR RC TR	0,00 0,00 0,00	R A CS	0,00 0,00 0,00	CP	-75.855.238,00	EP EC TR	0,00 0,00 0,00
	Titolo 9	Entrate per conto terzi e partite di giro										
901		Tipologia 01:Tipologia 100: Entrate per partite di giro	RS CP CS	236.420,29 63.810.000,00 0,00	RR RC TR	135.774,50 28.757.185,67 28.892.960,17	R A CS	0,00 28.856.515,63 28.892.960,17	CP	-34.953.484,37	EP EC TR	100.645,79 99.329,96 199.975,75
902		Tipologia 02:Tipologia 200: Entrate per conto terzi	RS CP CS	909.718,25 10.550.000,00 0,00	RR RC TR	205.376,64 4.185.895,04 4.391.271,68	R A CS	0,00 4.296.525,63 4.391.271,68	CP	-6.253.474,37	EP EC TR	704.341,61 110.630,59 814.972,20
90000	Totale Titolo 9	Entrate per conto terzi e partite di giro	RS CP CS	1.146.138,54 74.360.000,00 0,00	RR RC TR	341.151,14 32.943.080,71 33.284.231,85	R A CS	0,00 33.153.041,26 33.284.231,85	CP	-41.206.958,74	EP EC TR	804.987,40 209.960,55 1.014.947,95
	TOTALE TITOLI		RS CP CS	133.600.926,07 495.372.745,13 0,00	RR RC TR	44.654.841,67 271.216.788,05 315.871.629,72	R A CS	-3.114.079,33 329.399.997,35 315.871.629,72	CP	-165.972.747,78	EP EC TR	85.832.005,07 58.183.209,30 144.015.214,37
	TOTALE GENERALE DELLE ENTRATE		RS CP CS	133.600.926,07 590.452.238,42 0,00	RR RC TR	44.654.841,67 271.216.788,05 315.871.629,72	R A CS	-3.114.079,33 329.399.997,35 315.871.629,72	CP	-165.972.747,78	EP EC TR	85.832.005,07 58.183.209,30 144.015.214,37

**CONTO DEL BILANCIO 2015
RIEPILOGO GENERALE DELLE ENTRATE**

TITOLO	DENOMINAZIONE	RESIDUI ATTIVI AL 1/1/2015 (RS)		RISCOSSIONI IN C/RESIDUI (RR)		RIACCERTAMENTI RESIDUI (R)		MAGGIORI O MINORI ENTRATE DI COMPETENZA = A-CP	RESIDUI ATTIVI DA ESERCIZI PRECEDENTI (EP = RS -RR+R)		
		PREVISIONI DEFINITIVE DI COMPETENZA (CP)		RISCOSSIONI IN C/COMPETENZA (RC)		ACCERTAMENTI (A)			RESIDUI ATTIVI DA ESERCIZIO DI COMPETENZA (EC=A-RC)		
		PREVISIONI DEFINITIVE DI CASSA (CS)		TOTALE RISCOSSIONI (TR=RR+RC)		MAGGIORI O MINORI ENTRATE DI CASSA = TR - CS			TOTALE RESIDUI ATTIVI DA RIPORTARE (TR=EP+EC)		
	FONDO PLURIENNALE VINCOLATO PER SPESE CORRENTI	CP	15.698.482,56								
	FONDO PLURIENNALE VINCOLATO PER SPESE IN CONTO CAPITALE	CP	32.740.431,66								
	UTILIZZO AVANZO DI AMMINISTRAZIONE	CP	46.640.579,07								
TITOLO 1	Entrate correnti di natura tributaria, contributiva e perequativa	RS	39.450.390,52	RR	20.396.632,56	R	-1.096.571,63		EP	17.957.186,33	
		CP	167.558.649,00	RC	144.454.618,40	A	170.889.756,36	CP	3.331.107,36	EC	26.435.137,96
		CS	0,00	TR	164.851.250,96	CS	164.851.250,96		TR	44.392.324,29	
TITOLO 2	Trasferimenti correnti	RS	9.147.364,36	RR	3.582.522,02	R	-236.626,53		EP	5.328.215,81	
		CP	34.295.372,00	RC	19.376.270,26	A	28.906.986,73	CP	-5.388.385,27	EC	9.530.716,47
		CS	0,00	TR	22.958.792,28	CS	22.958.792,28		TR	14.858.932,28	
TITOLO 3	Entrate extratributarie	RS	34.056.505,34	RR	6.190.896,86	R	-514.187,11		EP	27.351.421,37	
		CP	66.598.994,65	RC	46.961.625,88	A	64.290.408,10	CP	-2.308.586,55	EC	17.328.782,22
		CS	0,00	TR	53.152.522,74	CS	53.152.522,74		TR	44.680.203,59	
TITOLO 4	Entrate in conto capitale	RS	45.144.273,25	RR	13.346.336,33	R	-1.266.694,06		EP	30.531.242,86	
		CP	73.704.491,48	RC	27.481.192,80	A	32.159.804,90	CP	-41.544.686,58	EC	4.678.612,10
		CS	0,00	TR	40.827.529,13	CS	40.827.529,13		TR	35.209.854,96	
TITOLO 5	Entrate da riduzione di attivita' finanziarie	RS	4.656.254,06	RR	797.302,76	R	0,00		EP	3.858.951,30	
		CP	0,00	RC	0,00	A	0,00	CP	0,00	EC	0,00
		CS	0,00	TR	797.302,76	CS	797.302,76		TR	3.858.951,30	
TITOLO 6	Accensione di prestiti	RS	0,00	RR	0,00	R	0,00		EP	0,00	
		CP	3.000.000,00	RC	0,00	A	0,00	CP	-3.000.000,00	EC	0,00
		CS	0,00	TR	0,00	CS	0,00		TR	0,00	
TITOLO 7	Anticipazioni da istituto tesoriere/cassiere	RS	0,00	RR	0,00	R	0,00		EP	0,00	
		CP	75.855.238,00	RC	0,00	A	0,00	CP	-75.855.238,00	EC	0,00
		CS	0,00	TR	0,00	CS	0,00		TR	0,00	
TITOLO 9	Entrate per conto terzi e partite di giro	RS	1.146.138,54	RR	341.151,14	R	0,00		EP	804.987,40	
		CP	74.360.000,00	RC	32.943.080,71	A	33.153.041,26	CP	-41.206.958,74	EC	209.960,55
		CS	0,00	TR	33.284.231,85	CS	33.284.231,85		TR	1.014.947,95	
TOTALE TITOLI		RS	133.600.926,07	RR	44.654.841,67	R	-3.114.079,33		EP	85.832.005,07	
		CP	495.372.745,13	RC	271.216.788,05	A	329.399.997,35	CP	-165.972.747,78	EC	58.183.209,30
		CS	0,00	TR	315.871.629,72	CS	315.871.629,72		TR	144.015.214,37	
TOTALE GENERALE DELLE ENTRATE		RS	133.600.926,07	RR	44.654.841,67	R	-3.114.079,33		EP	85.832.005,07	
		CP	590.452.238,42	RC	271.216.788,05	A	329.399.997,35	CP	-165.972.747,78	EC	58.183.209,30
		CS	0,00	TR	315.871.629,72	CS	315.871.629,72		TR	144.015.214,37	

Il Segretario Generale
Dott. Lorenzo Traina

IL RESPONSABILE FINANZIARIO
D. Negrin

**CONTO DEL BILANCIO 2015
GESTIONE DELLE SPESE**

MISSIONE PROGRAMMA TITOLO	DENOMINAZIONE	RESIDUI PASSIVI AL 1/1/2015 (RS)		PAGAMENTI IN C/RESIDUI (PR)		RIACCERTAMENTO RESIDUI (R)		ELIMINAZIONE PER PERENZIONE (P)		RESIDUI PASSIVI DA ESERCIZI PRECEDENTI (EP=RS-PR+R-P)	
		PREVISIONI DEFINITIVE DI COMPETENZA (CP)		PAGAMENTI IN C/COMPETENZA (PC)		IMPEGNI (I)		ECONOMIE DI COMPETENZA (ECP= CP- I -FPV)		RESIDUI PASSIVI DA ESERCIZIO DI COMPETENZA (EC= I - PC)	
		PREVISIONI DEFINITIVE DI CASSA (CS)		TOTALE PAGAMENTI (TP=PR+PC)		FONDO PLURIENNALE VINCOLATO (FPV)				TOTALE RESIDUI PASSIVI DA RIPORTARE (TR=EP+EC)	
Titolo	1 Spese correnti	RS	2.044.323,72	PR	1.506.320,32	R	-498.946,49	P	0,00	EP	39.056,91
		CP	27.189.793,63	PC	13.836.549,37	I	15.460.912,58	ECP	1.101.695,14	EC	1.624.363,21
		CS	0,00	TP	15.342.869,69	FPV	10.627.185,91			TR	1.663.420,12
Titolo	2 Spese in conto capitale	RS	86.693,74	PR	47.330,05	R	-39.007,46	P	0,00	EP	356,23
		CP	30.210.801,48	PC	96.827,06	I	202.331,50	ECP	24.581,84	EC	105.504,44
		CS	0,00	TP	144.157,11	FPV	29.983.888,14			TR	105.860,67
Titolo	3 Spese per incremento di attivita' finanziarie	RS	4.500.000,00	PR	0,00	R	0,00	P	0,00	EP	4.500.000,00
		CP	0,00	PC	0,00	I	0,00	ECP	0,00	EC	0,00
		CS	0,00	TP	0,00	FPV	0,00			TR	4.500.000,00
Titolo	4 Rimborso di prestiti	RS	0,00	PR	0,00	R	0,00	P	0,00	EP	0,00
		CP	0,00	PC	0,00	I	0,00	ECP	0,00	EC	0,00
		CS	0,00	TP	0,00	FPV	0,00			TR	0,00
Totale Programma	03 Gestione economica, finanziaria, programmazione, provveditorato	RS	6.631.017,46	PR	1.553.650,37	R	-537.953,95	P	0,00	EP	4.539.413,14
		CP	57.400.595,11	PC	13.933.376,43	I	15.663.244,08	ECP	1.126.276,98	EC	1.729.867,65
		CS	0,00	TP	15.487.026,80	FPV	40.611.074,05			TR	6.269.280,79
0104 Programma	04 Gestione delle entrate tributarie e servizi fiscali										
Titolo	1 Spese correnti	RS	1.152.700,39	PR	588.422,29	R	-444.018,95	P	0,00	EP	120.259,15
		CP	2.894.179,96	PC	1.993.732,36	I	2.736.413,07	ECP	157.766,89	EC	742.680,71
		CS	0,00	TP	2.582.154,65	FPV	0,00			TR	862.939,86
Titolo	2 Spese in conto capitale	RS	0,00	PR	0,00	R	0,00	P	0,00	EP	0,00
		CP	484.539,93	PC	0,00	I	6.832,00	ECP	477.707,93	EC	6.832,00
		CS	0,00	TP	0,00	FPV	0,00			TR	6.832,00
Titolo	3 Spese per incremento di attivita' finanziarie	RS	0,00	PR	0,00	R	0,00	P	0,00	EP	0,00
		CP	0,00	PC	0,00	I	0,00	ECP	0,00	EC	0,00
		CS	0,00	TP	0,00	FPV	0,00			TR	0,00
Titolo	4 Rimborso di prestiti	RS	0,00	PR	0,00	R	0,00	P	0,00	EP	0,00
		CP	0,00	PC	0,00	I	0,00	ECP	0,00	EC	0,00
		CS	0,00	TP	0,00	FPV	0,00			TR	0,00
Totale Programma	04 Gestione delle entrate tributarie e servizi fiscali	RS	1.152.700,39	PR	588.422,29	R	-444.018,95	P	0,00	EP	120.259,15
		CP	3.378.719,89	PC	1.993.732,36	I	2.743.245,07	ECP	635.474,82	EC	749.512,71
		CS	0,00	TP	2.582.154,65	FPV	0,00			TR	869.771,86
0105 Programma	05 Gestione dei beni demaniali e patrimoniali										
Titolo	1 Spese correnti	RS	2.023.708,84	PR	493.348,38	R	-358.226,59	P	0,00	EP	1.172.133,87
		CP	7.454.136,54	PC	4.019.344,18	I	5.217.048,66	ECP	2.218.787,88	EC	1.197.704,48
		CS	0,00	TP	4.512.692,56	FPV	18.300,00			TR	2.369.838,35
Titolo	2 Spese in conto capitale	RS	1.224.355,77	PR	341.619,19	R	-99.978,52	P	0,00	EP	782.758,06
		CP	4.736.396,05	PC	199.009,98	I	1.919.347,29	ECP	2.751.915,10	EC	1.720.337,31
		CS	0,00	TP	540.629,17	FPV	65.133,66			TR	2.503.095,37

**CONTO DEL BILANCIO 2015
GESTIONE DELLE SPESE**

MISSIONE PROGRAMMA TITOLO	DENOMINAZIONE	RESIDUI PASSIVI AL 1/1/2015 (RS)		PAGAMENTI IN C/RESIDUI (PR)		RIACCERTAMENTO RESIDUI (R)		ELIMINAZIONE PER PERENZIONE (P)		RESIDUI PASSIVI DA ESERCIZI PRECEDENTI (EP=RS-PR+R-P)	
		PREVISIONI DEFINITIVE DI COMPETENZA (CP)		PAGAMENTI IN C/COMPETENZA (PC)		IMPEGNI (I)		ECONOMIE DI COMPETENZA (ECP= CP- I-FPV)		RESIDUI PASSIVI DA ESERCIZIO DI COMPETENZA (EC= I - PC)	
		PREVISIONI DEFINITIVE DI CASSA (CS)		TOTALE PAGAMENTI (TP=PR+PC)		FONDO PLURIENNALE VINCOLATO (FPV)				TOTALE RESIDUI PASSIVI DA RIPORTARE (TR=EP+EC)	
Titolo	3 Spese per incremento di attivita' finanziarie	RS	0,00	PR	0,00	R	0,00	P	0,00	EP	0,00
		CP	0,00	PC	0,00	I	0,00	ECP	0,00	EC	0,00
		CS	0,00	TP	0,00	FPV	0,00			TR	0,00
Titolo	4 Rimborso di prestiti	RS	0,00	PR	0,00	R	0,00	P	0,00	EP	0,00
		CP	0,00	PC	0,00	I	0,00	ECP	0,00	EC	0,00
		CS	0,00	TP	0,00	FPV	0,00			TR	0,00
Totale Programma	05 Gestione dei beni demaniali e patrimoniali	RS	3.248.064,61	PR	834.967,57	R	-458.205,11	P	0,00	EP	1.954.891,93
		CP	12.190.532,59	PC	4.218.354,16	I	7.136.395,95	ECP	4.970.702,98	EC	2.918.041,79
		CS	0,00	TP	5.053.321,73	FPV	83.433,66			TR	4.872.933,72
0106 Programma	06 Ufficio tecnico										
Titolo	1 Spese correnti	RS	2.298.219,52	PR	949.082,82	R	-1.165.228,90	P	0,00	EP	183.907,80
		CP	13.413.985,05	PC	10.040.531,64	I	12.578.688,59	ECP	830.834,92	EC	2.538.156,95
		CS	0,00	TP	10.989.614,46	FPV	4.461,54			TR	2.722.064,75
Titolo	2 Spese in conto capitale	RS	12.620.196,64	PR	2.491.777,06	R	-8.863.286,81	P	0,00	EP	1.265.132,77
		CP	20.492.282,38	PC	6.220.253,17	I	9.266.427,86	ECP	9.286.278,73	EC	3.046.174,69
		CS	0,00	TP	8.712.030,23	FPV	1.939.575,79			TR	4.311.307,46
Titolo	3 Spese per incremento di attivita' finanziarie	RS	0,00	PR	0,00	R	0,00	P	0,00	EP	0,00
		CP	0,00	PC	0,00	I	0,00	ECP	0,00	EC	0,00
		CS	0,00	TP	0,00	FPV	0,00			TR	0,00
Titolo	4 Rimborso di prestiti	RS	0,00	PR	0,00	R	0,00	P	0,00	EP	0,00
		CP	0,00	PC	0,00	I	0,00	ECP	0,00	EC	0,00
		CS	0,00	TP	0,00	FPV	0,00			TR	0,00
Totale Programma	06 Ufficio tecnico	RS	14.918.416,16	PR	3.440.859,88	R	-10.028.515,71	P	0,00	EP	1.449.040,57
		CP	33.906.267,43	PC	16.260.784,81	I	21.845.116,45	ECP	10.117.113,65	EC	5.584.331,64
		CS	0,00	TP	19.701.644,69	FPV	1.944.037,33			TR	7.033.372,21
0107 Programma	07 Elezioni e consultazioni popolari - Anagrafe e stato civile										
Titolo	1 Spese correnti	RS	416.224,49	PR	134.421,29	R	-281.637,92	P	0,00	EP	165,28
		CP	3.596.719,65	PC	2.983.922,68	I	3.098.443,82	ECP	498.275,83	EC	114.521,14
		CS	0,00	TP	3.118.343,97	FPV	0,00			TR	114.686,42
Titolo	2 Spese in conto capitale	RS	0,00	PR	0,00	R	0,00	P	0,00	EP	0,00
		CP	0,00	PC	0,00	I	0,00	ECP	0,00	EC	0,00
		CS	0,00	TP	0,00	FPV	0,00			TR	0,00
Titolo	3 Spese per incremento di attivita' finanziarie	RS	0,00	PR	0,00	R	0,00	P	0,00	EP	0,00
		CP	0,00	PC	0,00	I	0,00	ECP	0,00	EC	0,00
		CS	0,00	TP	0,00	FPV	0,00			TR	0,00
Titolo	4 Rimborso di prestiti	RS	0,00	PR	0,00	R	0,00	P	0,00	EP	0,00
		CP	0,00	PC	0,00	I	0,00	ECP	0,00	EC	0,00
		CS	0,00	TP	0,00	FPV	0,00			TR	0,00
Totale Programma	07 Elezioni e consultazioni popolari - Anagrafe	RS	416.224,49	PR	134.421,29	R	-281.637,92	P	0,00	EP	165,28

**CONTO DEL BILANCIO 2015
GESTIONE DELLE SPESE**

MISSIONE PROGRAMMA TITOLO	DENOMINAZIONE	RESIDUI PASSIVI AL 1/1/2015 (RS)		PAGAMENTI IN C/RESIDUI (PR)		RIACCERTAMENTO RESIDUI (R)		ELIMINAZIONE PER PERENZIONE (P)		RESIDUI PASSIVI DA ESERCIZI PRECEDENTI (EP=RS-PR+R-P)	
		PREVISIONI DEFINITIVE DI COMPETENZA (CP)		PAGAMENTI IN C/COMPETENZA (PC)		IMPEGNI (I)		ECONOMIE DI COMPETENZA (ECP= CP- I -FPV)		RESIDUI PASSIVI DA ESERCIZIO DI COMPETENZA (EC= I - PC)	
		PREVISIONI DEFINITIVE DI CASSA (CS)		TOTALE PAGAMENTI (TP=PR+PC)		FONDO PLURIENNALE VINCOLATO (FPV)				TOTALE RESIDUI PASSIVI DA RIPORTARE (TR=EP+EC)	
	e stato civile	CP	3.596.719,65	PC	2.983.922,68	I	3.098.443,82	ECP	498.275,83	EC	114.521,14
		CS	0,00	TP	3.118.343,97	FPV	0,00			TR	114.686,42
0108	Programma	08	Statistica e sistemi informativi								
Titolo	1	Spese correnti									
		RS	1.840.820,42	PR	979.924,08	R	-819.922,18	P	0,00	EP	40.974,16
		CP	4.117.004,57	PC	2.763.162,97	I	3.602.486,98	ECP	514.517,59	EC	839.324,01
		CS	0,00	TP	3.743.087,05	FPV	0,00			TR	880.298,17
Titolo	2	Spese in conto capitale									
		RS	619.063,07	PR	175.855,57	R	-432.007,50	P	0,00	EP	11.200,00
		CP	404.732,79	PC	124.659,24	I	313.279,58	ECP	91.087,21	EC	188.620,34
		CS	0,00	TP	300.514,81	FPV	366,00			TR	199.820,34
Titolo	3	Spese per incremento di attivita' finanziarie									
		RS	0,00	PR	0,00	R	0,00	P	0,00	EP	0,00
		CP	0,00	PC	0,00	I	0,00	ECP	0,00	EC	0,00
		CS	0,00	TP	0,00	FPV	0,00			TR	0,00
Titolo	4	Rimborso di prestiti									
		RS	0,00	PR	0,00	R	0,00	P	0,00	EP	0,00
		CP	0,00	PC	0,00	I	0,00	ECP	0,00	EC	0,00
		CS	0,00	TP	0,00	FPV	0,00			TR	0,00
Totale Programma	08	Statistica e sistemi informativi									
		RS	2.459.883,49	PR	1.155.779,65	R	-1.251.929,68	P	0,00	EP	52.174,16
		CP	4.521.737,36	PC	2.887.822,21	I	3.915.766,56	ECP	605.604,80	EC	1.027.944,35
		CS	0,00	TP	4.043.601,86	FPV	366,00			TR	1.080.118,51
0109	Programma	09	Assistenza tecnico-amministrativa agli enti locali								
Titolo	1	Spese correnti									
		RS	0,00	PR	0,00	R	0,00	P	0,00	EP	0,00
		CP	0,00	PC	0,00	I	0,00	ECP	0,00	EC	0,00
		CS	0,00	TP	0,00	FPV	0,00			TR	0,00
Titolo	2	Spese in conto capitale									
		RS	0,00	PR	0,00	R	0,00	P	0,00	EP	0,00
		CP	0,00	PC	0,00	I	0,00	ECP	0,00	EC	0,00
		CS	0,00	TP	0,00	FPV	0,00			TR	0,00
Titolo	3	Spese per incremento di attivita' finanziarie									
		RS	0,00	PR	0,00	R	0,00	P	0,00	EP	0,00
		CP	0,00	PC	0,00	I	0,00	ECP	0,00	EC	0,00
		CS	0,00	TP	0,00	FPV	0,00			TR	0,00
Titolo	4	Rimborso di prestiti									
		RS	0,00	PR	0,00	R	0,00	P	0,00	EP	0,00
		CP	0,00	PC	0,00	I	0,00	ECP	0,00	EC	0,00
		CS	0,00	TP	0,00	FPV	0,00			TR	0,00
Totale Programma	09	Assistenza tecnico-amministrativa agli enti locali									
		RS	0,00	PR	0,00	R	0,00	P	0,00	EP	0,00
		CP	0,00	PC	0,00	I	0,00	ECP	0,00	EC	0,00
		CS	0,00	TP	0,00	FPV	0,00			TR	0,00
0110	Programma	10	Risorse umane								
Titolo	1	Spese correnti									
		RS	699.874,31	PR	394.585,78	R	-305.286,73	P	0,00	EP	1,80
		CP	3.686.199,79	PC	2.616.097,70	I	3.029.961,61	ECP	630.137,18	EC	413.863,91
		CS	0,00	TP	3.010.683,48	FPV	26.101,00			TR	413.865,71

**CONTO DEL BILANCIO 2015
GESTIONE DELLE SPESE**

MISSIONE PROGRAMMA TITOLO	DENOMINAZIONE	RESIDUI PASSIVI AL 1/1/2015 (RS)		PAGAMENTI IN C/RESIDUI (PR)		RIACCERTAMENTO RESIDUI (R)		ELIMINAZIONE PER PERENZIONE (P)		RESIDUI PASSIVI DA ESERCIZI PRECEDENTI (EP=RS-PR+R-P)	
		PREVISIONI DEFINITIVE DI COMPETENZA (CP)		PAGAMENTI IN C/COMPETENZA (PC)		IMPEGNI (I)		ECONOMIE DI COMPETENZA (ECP= CP- I -FPV)		RESIDUI PASSIVI DA ESERCIZIO DI COMPETENZA (EC= I - PC)	
		PREVISIONI DEFINITIVE DI CASSA (CS)		TOTALE PAGAMENTI (TP=PR+PC)		FONDO PLURIENNALE VINCOLATO (FPV)				TOTALE RESIDUI PASSIVI DA RIPORTARE (TR=EP+EC)	
Titolo	2 Spese in conto capitale	RS	0,00	PR	0,00	R	0,00	P	0,00	EP	0,00
		CP	0,00	PC	0,00	I	0,00	ECP	0,00	EC	0,00
		CS	0,00	TP	0,00	FPV	0,00			TR	0,00
Titolo	3 Spese per incremento di attivita' finanziarie	RS	0,00	PR	0,00	R	0,00	P	0,00	EP	0,00
		CP	0,00	PC	0,00	I	0,00	ECP	0,00	EC	0,00
		CS	0,00	TP	0,00	FPV	0,00			TR	0,00
Titolo	4 Rimborso di prestiti	RS	0,00	PR	0,00	R	0,00	P	0,00	EP	0,00
		CP	0,00	PC	0,00	I	0,00	ECP	0,00	EC	0,00
		CS	0,00	TP	0,00	FPV	0,00			TR	0,00
Totale Programma	10 Risorse umane	RS	699.874,31	PR	394.585,78	R	-305.286,73	P	0,00	EP	1,80
		CP	3.686.199,79	PC	2.616.097,70	I	3.029.961,61	ECP	630.137,18	EC	413.863,91
		CS	0,00	TP	3.010.683,48	FPV	26.101,00			TR	413.865,71
0111 Programma	11 Altri servizi generali										
Titolo	1 Spese correnti	RS	483.205,31	PR	185.033,98	R	-248.787,52	P	0,00	EP	49.383,81
		CP	1.482.575,30	PC	1.201.855,95	I	1.368.005,40	ECP	85.387,50	EC	166.149,45
		CS	0,00	TP	1.386.889,93	FPV	29.182,40			TR	215.533,26
Titolo	2 Spese in conto capitale	RS	0,00	PR	0,00	R	0,00	P	0,00	EP	0,00
		CP	0,00	PC	0,00	I	0,00	ECP	0,00	EC	0,00
		CS	0,00	TP	0,00	FPV	0,00			TR	0,00
Titolo	3 Spese per incremento di attivita' finanziarie	RS	0,00	PR	0,00	R	0,00	P	0,00	EP	0,00
		CP	0,00	PC	0,00	I	0,00	ECP	0,00	EC	0,00
		CS	0,00	TP	0,00	FPV	0,00			TR	0,00
Titolo	4 Rimborso di prestiti	RS	0,00	PR	0,00	R	0,00	P	0,00	EP	0,00
		CP	0,00	PC	0,00	I	0,00	ECP	0,00	EC	0,00
		CS	0,00	TP	0,00	FPV	0,00			TR	0,00
Totale Programma	11 Altri servizi generali	RS	483.205,31	PR	185.033,98	R	-248.787,52	P	0,00	EP	49.383,81
		CP	1.482.575,30	PC	1.201.855,95	I	1.368.005,40	ECP	85.387,50	EC	166.149,45
		CS	0,00	TP	1.386.889,93	FPV	29.182,40			TR	215.533,26
TOTALE MISSIONE	01 Servizi istituzionali, generali e di gestione	RS	34.530.151,54	PR	10.725.196,87	R	-15.529.929,15	P	0,00	EP	8.275.025,52
		CP	135.271.733,96	PC	57.723.493,15	I	72.114.595,18	ECP	20.462.090,34	EC	14.391.102,03
		CS	0,00	TP	68.448.690,02	FPV	42.695.048,44			TR	22.666.127,55
Missione	02 Giustizia										
0201 Programma	01 Uffici giudiziari										
Titolo	1 Spese correnti	RS	617.529,83	PR	391.968,16	R	-118.208,39	P	0,00	EP	107.353,28
		CP	1.497.348,08	PC	1.263.492,46	I	1.290.829,83	ECP	173.797,62	EC	27.337,37
		CS	0,00	TP	1.655.460,62	FPV	32.720,63			TR	134.690,65

**CONTO DEL BILANCIO 2015
GESTIONE DELLE SPESE**

MISSIONE PROGRAMMA TITOLO	DENOMINAZIONE	RESIDUI PASSIVI AL 1/1/2015 (RS)		PAGAMENTI IN C/RESIDUI (PR)		RIACCERTAMENTO RESIDUI (R)		ELIMINAZIONE PER PERENZIONE (P)		RESIDUI PASSIVI DA ESERCIZI PRECEDENTI (EP=RS-PR+R-P)	
		PREVISIONI DEFINITIVE DI COMPETENZA (CP)		PAGAMENTI IN C/COMPETENZA (PC)		IMPEGNI (I)		ECONOMIE DI COMPETENZA (ECP= CP- I -FPV)		RESIDUI PASSIVI DA ESERCIZIO DI COMPETENZA (EC= I - PC)	
		PREVISIONI DEFINITIVE DI CASSA (CS)		TOTALE PAGAMENTI (TP=PR+PC)		FONDO PLURIENNALE VINCOLATO (FPV)				TOTALE RESIDUI PASSIVI DA RIPORTARE (TR=EP+EC)	
Titolo	2 Spese in conto capitale	RS	940.854,11	PR	872,30	R	-75.000,00	P	0,00	EP	864.981,81
		CP	21.187,12	PC	0,00	I	0,00	ECP	21.187,12	EC	0,00
		CS	0,00	TP	872,30	FPV	0,00			TR	864.981,81
Titolo	3 Spese per incremento di attivita' finanziarie	RS	0,00	PR	0,00	R	0,00	P	0,00	EP	0,00
		CP	0,00	PC	0,00	I	0,00	ECP	0,00	EC	0,00
		CS	0,00	TP	0,00	FPV	0,00			TR	0,00
Titolo	4 Rimborso di prestiti	RS	0,00	PR	0,00	R	0,00	P	0,00	EP	0,00
		CP	0,00	PC	0,00	I	0,00	ECP	0,00	EC	0,00
		CS	0,00	TP	0,00	FPV	0,00			TR	0,00
Totale Programma	01 Uffici giudiziari	RS	1.558.383,94	PR	392.840,46	R	-193.208,39	P	0,00	EP	972.335,09
		CP	1.518.535,20	PC	1.263.492,46	I	1.290.829,83	ECP	194.984,74	EC	27.337,37
		CS	0,00	TP	1.656.332,92	FPV	32.720,63			TR	999.672,46
0202	Programma	02	Casa circondariale e altri servizi								
Titolo	1 Spese correnti	RS	0,00	PR	0,00	R	0,00	P	0,00	EP	0,00
		CP	0,00	PC	0,00	I	0,00	ECP	0,00	EC	0,00
		CS	0,00	TP	0,00	FPV	0,00			TR	0,00
Titolo	2 Spese in conto capitale	RS	0,00	PR	0,00	R	0,00	P	0,00	EP	0,00
		CP	0,00	PC	0,00	I	0,00	ECP	0,00	EC	0,00
		CS	0,00	TP	0,00	FPV	0,00			TR	0,00
Titolo	3 Spese per incremento di attivita' finanziarie	RS	0,00	PR	0,00	R	0,00	P	0,00	EP	0,00
		CP	0,00	PC	0,00	I	0,00	ECP	0,00	EC	0,00
		CS	0,00	TP	0,00	FPV	0,00			TR	0,00
Titolo	4 Rimborso di prestiti	RS	0,00	PR	0,00	R	0,00	P	0,00	EP	0,00
		CP	0,00	PC	0,00	I	0,00	ECP	0,00	EC	0,00
		CS	0,00	TP	0,00	FPV	0,00			TR	0,00
Totale Programma	02 Casa circondariale e altri servizi	RS	0,00	PR	0,00	R	0,00	P	0,00	EP	0,00
		CP	0,00	PC	0,00	I	0,00	ECP	0,00	EC	0,00
		CS	0,00	TP	0,00	FPV	0,00			TR	0,00
TOTALE MISSIONE	02 Giustizia	RS	1.558.383,94	PR	392.840,46	R	-193.208,39	P	0,00	EP	972.335,09
		CP	1.518.535,20	PC	1.263.492,46	I	1.290.829,83	ECP	194.984,74	EC	27.337,37
		CS	0,00	TP	1.656.332,92	FPV	32.720,63			TR	999.672,46
Missione	03 Ordine pubblico e sicurezza										
0301	Programma	01	Polizia locale e amministrativa								
Titolo	1 Spese correnti	RS	5.268.205,39	PR	1.211.352,26	R	-3.947.865,85	P	0,00	EP	108.987,28
		CP	18.393.919,50	PC	14.236.102,76	I	15.675.506,73	ECP	1.210.697,65	EC	1.439.403,97
		CS	0,00	TP	15.447.455,02	FPV	1.507.715,12			TR	1.548.391,25

**CONTO DEL BILANCIO 2015
GESTIONE DELLE SPESE**

MISSIONE PROGRAMMA TITOLO	DENOMINAZIONE	RESIDUI PASSIVI AL 1/1/2015 (RS)		PAGAMENTI IN C/RESIDUI (PR)		RIACCERTAMENTO RESIDUI (R)		ELIMINAZIONE PER PERENZIONE (P)		RESIDUI PASSIVI DA ESERCIZI PRECEDENTI (EP=RS-PR+R-P)	
		PREVISIONI DEFINITIVE DI COMPETENZA (CP)		PAGAMENTI IN C/COMPETENZA (PC)		IMPEGNI (I)		ECONOMIE DI COMPETENZA (ECP= CP- I -FPV)		RESIDUI PASSIVI DA ESERCIZIO DI COMPETENZA (EC= I - PC)	
		PREVISIONI DEFINITIVE DI CASSA (CS)		TOTALE PAGAMENTI (TP=PR+PC)		FONDO PLURIENNALE VINCOLATO (FPV)				TOTALE RESIDUI PASSIVI DA RIPORTARE (TR=EP+EC)	
Titolo	2 Spese in conto capitale	RS	843.409,56	PR	142.853,04	R	-662.850,30	P	0,00	EP	37.706,22
		CP	3.204.574,19	PC	190.896,08	I	816.230,56	ECP	2.180.264,88	EC	625.334,48
		CS	0,00	TP	333.749,12	FPV	208.078,75			TR	663.040,70
Titolo	3 Spese per incremento di attivita' finanziarie	RS	0,00	PR	0,00	R	0,00	P	0,00	EP	0,00
		CP	0,00	PC	0,00	I	0,00	ECP	0,00	EC	0,00
		CS	0,00	TP	0,00	FPV	0,00			TR	0,00
Titolo	4 Rimborso di prestiti	RS	0,00	PR	0,00	R	0,00	P	0,00	EP	0,00
		CP	0,00	PC	0,00	I	0,00	ECP	0,00	EC	0,00
		CS	0,00	TP	0,00	FPV	0,00			TR	0,00
Totale Programma	01 Polizia locale e amministrativa	RS	6.111.614,95	PR	1.354.205,30	R	-4.610.716,15	P	0,00	EP	146.693,50
		CP	21.598.493,69	PC	14.426.998,84	I	16.491.737,29	ECP	3.390.962,53	EC	2.064.738,45
		CS	0,00	TP	15.781.204,14	FPV	1.715.793,87			TR	2.211.431,95
0302 Programma	02 Sistema integrato di sicurezza urbana										
Titolo	1 Spese correnti	RS	920.662,77	PR	489.460,87	R	-409.411,81	P	0,00	EP	21.790,09
		CP	3.625.900,00	PC	2.330.885,13	I	3.285.834,82	ECP	340.065,18	EC	954.949,69
		CS	0,00	TP	2.820.346,00	FPV	0,00			TR	976.739,78
Titolo	2 Spese in conto capitale	RS	0,00	PR	0,00	R	0,00	P	0,00	EP	0,00
		CP	0,00	PC	0,00	I	0,00	ECP	0,00	EC	0,00
		CS	0,00	TP	0,00	FPV	0,00			TR	0,00
Titolo	3 Spese per incremento di attivita' finanziarie	RS	0,00	PR	0,00	R	0,00	P	0,00	EP	0,00
		CP	0,00	PC	0,00	I	0,00	ECP	0,00	EC	0,00
		CS	0,00	TP	0,00	FPV	0,00			TR	0,00
Titolo	4 Rimborso di prestiti	RS	0,00	PR	0,00	R	0,00	P	0,00	EP	0,00
		CP	0,00	PC	0,00	I	0,00	ECP	0,00	EC	0,00
		CS	0,00	TP	0,00	FPV	0,00			TR	0,00
Totale Programma	02 Sistema integrato di sicurezza urbana	RS	920.662,77	PR	489.460,87	R	-409.411,81	P	0,00	EP	21.790,09
		CP	3.625.900,00	PC	2.330.885,13	I	3.285.834,82	ECP	340.065,18	EC	954.949,69
		CS	0,00	TP	2.820.346,00	FPV	0,00			TR	976.739,78
TOTALE MISSIONE	03 Ordine pubblico e sicurezza	RS	7.032.277,72	PR	1.843.666,17	R	-5.020.127,96	P	0,00	EP	168.483,59
		CP	25.224.393,69	PC	16.757.883,97	I	19.777.572,11	ECP	3.731.027,71	EC	3.019.688,14
		CS	0,00	TP	18.601.550,14	FPV	1.715.793,87			TR	3.188.171,73
Missione	04 Istruzione e diritto allo studio										
0401 Programma	01 Istruzione prescolastica										
Titolo	1 Spese correnti	RS	1.257.971,95	PR	905.894,05	R	-350.457,69	P	0,00	EP	1.620,21
		CP	6.451.660,56	PC	5.201.880,51	I	6.377.008,02	ECP	74.652,54	EC	1.175.127,51
		CS	0,00	TP	6.107.774,56	FPV	0,00			TR	1.176.747,72

**CONTO DEL BILANCIO 2015
GESTIONE DELLE SPESE**

MISSIONE PROGRAMMA TITOLO	DENOMINAZIONE	RESIDUI PASSIVI AL 1/1/2015 (RS)		PAGAMENTI IN C/RESIDUI (PR)		RIACCERTAMENTO RESIDUI (R)		ELIMINAZIONE PER PERENZIONE (P)		RESIDUI PASSIVI DA ESERCIZI PRECEDENTI (EP=RS-PR+R-P)	
		PREVISIONI DEFINITIVE DI COMPETENZA (CP)		PAGAMENTI IN C/COMPETENZA (PC)		IMPEGNI (I)		ECONOMIE DI COMPETENZA (ECP= CP- I -FPV)		RESIDUI PASSIVI DA ESERCIZIO DI COMPETENZA (EC= I - PC)	
		PREVISIONI DEFINITIVE DI CASSA (CS)		TOTALE PAGAMENTI (TP=PR+PC)		FONDO PLURIENNALE VINCOLATO (FPV)				TOTALE RESIDUI PASSIVI DA RIPORTARE (TR=EP+EC)	
Titolo	2 Spese in conto capitale	RS	864.561,89	PR	335.189,79	R	-497.650,87	P	0,00	EP	31.721,23
		CP	147.204,08	PC	97.966,18	I	110.164,90	ECP	36.151,18	EC	12.198,72
		CS	0,00	TP	433.155,97	FPV	888,00			TR	43.919,95
Titolo	3 Spese per incremento di attivita' finanziarie	RS	0,00	PR	0,00	R	0,00	P	0,00	EP	0,00
		CP	0,00	PC	0,00	I	0,00	ECP	0,00	EC	0,00
		CS	0,00	TP	0,00	FPV	0,00			TR	0,00
Titolo	4 Rimborso di prestiti	RS	0,00	PR	0,00	R	0,00	P	0,00	EP	0,00
		CP	0,00	PC	0,00	I	0,00	ECP	0,00	EC	0,00
		CS	0,00	TP	0,00	FPV	0,00			TR	0,00
Totale Programma	01 Istruzione prescolastica	RS	2.122.533,84	PR	1.241.083,84	R	-848.108,56	P	0,00	EP	33.341,44
		CP	6.598.864,64	PC	5.299.846,69	I	6.487.172,92	ECP	110.803,72	EC	1.187.326,23
		CS	0,00	TP	6.540.930,53	FPV	888,00			TR	1.220.667,67
0402	Programma	02	Altri ordini di istruzione								
Titolo	1 Spese correnti	RS	575.348,04	PR	545.189,17	R	-22.196,17	P	0,00	EP	7.962,70
		CP	1.054.976,60	PC	500.911,03	I	862.236,18	ECP	192.740,42	EC	361.325,15
		CS	0,00	TP	1.046.100,20	FPV	0,00			TR	369.287,85
Titolo	2 Spese in conto capitale	RS	1.784.706,90	PR	262.629,01	R	-1.404.617,68	P	0,00	EP	117.460,21
		CP	3.990.403,74	PC	349.886,72	I	900.244,99	ECP	1.909.254,25	EC	550.358,27
		CS	0,00	TP	612.515,73	FPV	1.180.904,50			TR	667.818,48
Titolo	3 Spese per incremento di attivita' finanziarie	RS	0,00	PR	0,00	R	0,00	P	0,00	EP	0,00
		CP	0,00	PC	0,00	I	0,00	ECP	0,00	EC	0,00
		CS	0,00	TP	0,00	FPV	0,00			TR	0,00
Titolo	4 Rimborso di prestiti	RS	0,00	PR	0,00	R	0,00	P	0,00	EP	0,00
		CP	0,00	PC	0,00	I	0,00	ECP	0,00	EC	0,00
		CS	0,00	TP	0,00	FPV	0,00			TR	0,00
Totale Programma	02 Altri ordini di istruzione	RS	2.360.054,94	PR	807.818,18	R	-1.426.813,85	P	0,00	EP	125.422,91
		CP	5.045.380,34	PC	850.797,75	I	1.762.481,17	ECP	2.101.994,67	EC	911.683,42
		CS	0,00	TP	1.658.615,93	FPV	1.180.904,50			TR	1.037.106,33
0404	Programma	04	Istruzione universitaria								
Titolo	1 Spese correnti	RS	0,00	PR	0,00	R	0,00	P	0,00	EP	0,00
		CP	0,00	PC	0,00	I	0,00	ECP	0,00	EC	0,00
		CS	0,00	TP	0,00	FPV	0,00			TR	0,00
Titolo	2 Spese in conto capitale	RS	0,00	PR	0,00	R	0,00	P	0,00	EP	0,00
		CP	0,00	PC	0,00	I	0,00	ECP	0,00	EC	0,00
		CS	0,00	TP	0,00	FPV	0,00			TR	0,00
Titolo	3 Spese per incremento di attivita' finanziarie	RS	0,00	PR	0,00	R	0,00	P	0,00	EP	0,00
		CP	0,00	PC	0,00	I	0,00	ECP	0,00	EC	0,00
		CS	0,00	TP	0,00	FPV	0,00			TR	0,00

**CONTO DEL BILANCIO 2015
GESTIONE DELLE SPESE**

MISSIONE PROGRAMMA TITOLO	DENOMINAZIONE	RESIDUI PASSIVI AL 1/1/2015 (RS)		PAGAMENTI IN C/RESIDUI (PR)		RIACCERTAMENTO RESIDUI (R)		ELIMINAZIONE PER PERENZIONE (P)		RESIDUI PASSIVI DA ESERCIZI PRECEDENTI (EP=RS-PR+R-P)	
		PREVISIONI DEFINITIVE DI COMPETENZA (CP)		PAGAMENTI IN C/COMPETENZA (PC)		IMPEGNI (I)		ECONOMIE DI COMPETENZA (ECP= CP- I -FPV)		RESIDUI PASSIVI DA ESERCIZIO DI COMPETENZA (EC= I - PC)	
		PREVISIONI DEFINITIVE DI CASSA (CS)		TOTALE PAGAMENTI (TP=PR+PC)		FONDO PLURIENNALE VINCOLATO (FPV)				TOTALE RESIDUI PASSIVI DA RIPORTARE (TR=EP+EC)	
Titolo	1 Spese correnti	RS	687.049,96	PR	473.674,06	R	-207.459,98	P	0,00	EP	5.915,92
		CP	1.284.351,83	PC	751.011,98	I	1.068.798,13	ECP	215.518,50	EC	317.786,15
		CS	0,00	TP	1.224.686,04	FPV	35,20			TR	323.702,07
Titolo	2 Spese in conto capitale	RS	0,00	PR	0,00	R	0,00	P	0,00	EP	0,00
		CP	0,00	PC	0,00	I	0,00	ECP	0,00	EC	0,00
		CS	0,00	TP	0,00	FPV	0,00			TR	0,00
Titolo	3 Spese per incremento di attivita' finanziarie	RS	0,00	PR	0,00	R	0,00	P	0,00	EP	0,00
		CP	0,00	PC	0,00	I	0,00	ECP	0,00	EC	0,00
		CS	0,00	TP	0,00	FPV	0,00			TR	0,00
Titolo	4 Rimborso di prestiti	RS	0,00	PR	0,00	R	0,00	P	0,00	EP	0,00
		CP	0,00	PC	0,00	I	0,00	ECP	0,00	EC	0,00
		CS	0,00	TP	0,00	FPV	0,00			TR	0,00
Totale Programma	02 Giovani	RS	687.049,96	PR	473.674,06	R	-207.459,98	P	0,00	EP	5.915,92
		CP	1.284.351,83	PC	751.011,98	I	1.068.798,13	ECP	215.518,50	EC	317.786,15
		CS	0,00	TP	1.224.686,04	FPV	35,20			TR	323.702,07
TOTALE MISSIONE	06 Politiche giovanili, sport e tempo libero	RS	3.737.230,22	PR	1.715.439,91	R	-1.662.272,62	P	0,00	EP	359.517,69
		CP	11.775.985,59	PC	3.390.333,42	I	5.068.484,61	ECP	6.188.388,44	EC	1.678.151,19
		CS	0,00	TP	5.105.773,33	FPV	519.112,54			TR	2.037.668,88
Missione	07 Turismo										
0701 Programma	01 Sviluppo e valorizzazione del turismo										
Titolo	1 Spese correnti	RS	293.216,40	PR	263.993,15	R	-24.916,26	P	0,00	EP	4.306,99
		CP	756.580,91	PC	192.823,90	I	584.845,93	ECP	171.734,98	EC	392.022,03
		CS	0,00	TP	456.817,05	FPV	0,00			TR	396.329,02
Titolo	2 Spese in conto capitale	RS	0,00	PR	0,00	R	0,00	P	0,00	EP	0,00
		CP	4.795,70	PC	0,00	I	0,00	ECP	4.795,70	EC	0,00
		CS	0,00	TP	0,00	FPV	0,00			TR	0,00
Titolo	3 Spese per incremento di attivita' finanziarie	RS	0,00	PR	0,00	R	0,00	P	0,00	EP	0,00
		CP	0,00	PC	0,00	I	0,00	ECP	0,00	EC	0,00
		CS	0,00	TP	0,00	FPV	0,00			TR	0,00
Titolo	4 Rimborso di prestiti	RS	0,00	PR	0,00	R	0,00	P	0,00	EP	0,00
		CP	0,00	PC	0,00	I	0,00	ECP	0,00	EC	0,00
		CS	0,00	TP	0,00	FPV	0,00			TR	0,00
Totale Programma	01 Sviluppo e valorizzazione del turismo	RS	293.216,40	PR	263.993,15	R	-24.916,26	P	0,00	EP	4.306,99
		CP	761.376,61	PC	192.823,90	I	584.845,93	ECP	176.530,68	EC	392.022,03
		CS	0,00	TP	456.817,05	FPV	0,00			TR	396.329,02
TOTALE MISSIONE	07 Turismo	RS	293.216,40	PR	263.993,15	R	-24.916,26	P	0,00	EP	4.306,99
		CP	761.376,61	PC	192.823,90	I	584.845,93	ECP	176.530,68	EC	392.022,03
		CS	0,00	TP	456.817,05	FPV	0,00			TR	396.329,02

**CONTO DEL BILANCIO 2015
GESTIONE DELLE SPESE**

MISSIONE PROGRAMMA TITOLO	DENOMINAZIONE	RESIDUI PASSIVI AL 1/1/2015 (RS)		PAGAMENTI IN C/RESIDUI (PR)		RIACCERTAMENTO RESIDUI (R)		ELIMINAZIONE PER PERENZIONE (P)		RESIDUI PASSIVI DA ESERCIZI PRECEDENTI (EP=RS-PR+R-P)	
		PREVISIONI DEFINITIVE DI COMPETENZA (CP)		PAGAMENTI IN C/COMPETENZA (PC)		IMPEGNI (I)		ECONOMIE DI COMPETENZA (ECP= CP- I-FPV)		RESIDUI PASSIVI DA ESERCIZIO DI COMPETENZA (EC= I - PC)	
		PREVISIONI DEFINITIVE DI CASSA (CS)		TOTALE PAGAMENTI (TP=PR+PC)		FONDO PLURIENNALE VINCOLATO (FPV)				TOTALE RESIDUI PASSIVI DA RIPORTARE (TR=EP+EC)	
dell'ambiente											
0901	Programma	01 Difesa del suolo									
Titolo	1 Spese correnti	RS	36.828,50	PR	35.849,46	R	-979,04	P	0,00	EP	0,00
		CP	43.960,00	PC	17.305,19	I	38.790,88	ECP	5.169,12	EC	21.485,69
		CS	0,00	TP	53.154,65	FPV	0,00			TR	21.485,69
Titolo	2 Spese in conto capitale	RS	158.689,88	PR	9.852,42	R	-148.837,46	P	0,00	EP	0,00
		CP	259.810,04	PC	0,00	I	0,00	ECP	240.635,04	EC	0,00
		CS	0,00	TP	9.852,42	FPV	19.175,00			TR	0,00
Titolo	3 Spese per incremento di attivita' finanziarie	RS	0,00	PR	0,00	R	0,00	P	0,00	EP	0,00
		CP	0,00	PC	0,00	I	0,00	ECP	0,00	EC	0,00
		CS	0,00	TP	0,00	FPV	0,00			TR	0,00
Titolo	4 Rimborso di prestiti	RS	0,00	PR	0,00	R	0,00	P	0,00	EP	0,00
		CP	0,00	PC	0,00	I	0,00	ECP	0,00	EC	0,00
		CS	0,00	TP	0,00	FPV	0,00			TR	0,00
Totale Programma	01 Difesa del suolo	RS	195.518,38	PR	45.701,88	R	-149.816,50	P	0,00	EP	0,00
		CP	303.770,04	PC	17.305,19	I	38.790,88	ECP	245.804,16	EC	21.485,69
		CS	0,00	TP	63.007,07	FPV	19.175,00			TR	21.485,69
0902	Programma	02 Tutela, valorizzazione e recupero ambientale									
Titolo	1 Spese correnti	RS	1.444.140,98	PR	898.081,35	R	-541.126,63	P	0,00	EP	4.933,00
		CP	4.394.672,78	PC	2.584.616,70	I	3.429.108,97	ECP	962.039,74	EC	844.492,27
		CS	0,00	TP	3.482.698,05	FPV	3.524,07			TR	849.425,27
Titolo	2 Spese in conto capitale	RS	1.723.884,46	PR	592.840,67	R	-1.056.682,96	P	0,00	EP	74.360,83
		CP	3.802.597,79	PC	490.770,35	I	1.222.736,90	ECP	2.384.236,62	EC	731.966,55
		CS	0,00	TP	1.083.611,02	FPV	195.624,27			TR	806.327,38
Titolo	3 Spese per incremento di attivita' finanziarie	RS	0,00	PR	0,00	R	0,00	P	0,00	EP	0,00
		CP	0,00	PC	0,00	I	0,00	ECP	0,00	EC	0,00
		CS	0,00	TP	0,00	FPV	0,00			TR	0,00
Titolo	4 Rimborso di prestiti	RS	0,00	PR	0,00	R	0,00	P	0,00	EP	0,00
		CP	0,00	PC	0,00	I	0,00	ECP	0,00	EC	0,00
		CS	0,00	TP	0,00	FPV	0,00			TR	0,00
Totale Programma	02 Tutela, valorizzazione e recupero ambientale	RS	3.168.025,44	PR	1.490.922,02	R	-1.597.809,59	P	0,00	EP	79.293,83
		CP	8.197.270,57	PC	3.075.387,05	I	4.651.845,87	ECP	3.346.276,36	EC	1.576.458,82
		CS	0,00	TP	4.566.309,07	FPV	199.148,34			TR	1.655.752,65
0903	Programma	03 Rifiuti									
Titolo	1 Spese correnti	RS	3.918.726,52	PR	1.085.824,00	R	-20.906,91	P	0,00	EP	2.811.995,61
		CP	40.099.479,43	PC	34.465.015,45	I	39.672.198,29	ECP	427.281,14	EC	5.207.182,84
		CS	0,00	TP	35.550.839,45	FPV	0,00			TR	8.019.178,45

**CONTO DEL BILANCIO 2015
GESTIONE DELLE SPESE**

MISSIONE PROGRAMMA TITOLO	DENOMINAZIONE	RESIDUI PASSIVI AL 1/1/2015 (RS)		PAGAMENTI IN C/RESIDUI (PR)		RIACCERTAMENTO RESIDUI (R)		ELIMINAZIONE PER PERENZIONE (P)		RESIDUI PASSIVI DA ESERCIZI PRECEDENTI (EP=RS-PR+R-P)	
		PREVISIONI DEFINITIVE DI COMPETENZA (CP)		PAGAMENTI IN C/COMPETENZA (PC)		IMPEGNI (I)		ECONOMIE DI COMPETENZA (ECP= CP- I-FPV)		RESIDUI PASSIVI DA ESERCIZIO DI COMPETENZA (EC= I - PC)	
		PREVISIONI DEFINITIVE DI CASSA (CS)		TOTALE PAGAMENTI (TP=PR+PC)		FONDO PLURIENNALE VINCOLATO (FPV)				TOTALE RESIDUI PASSIVI DA RIPORTARE (TR=EP+EC)	
Titolo	2 Spese in conto capitale	RS	0,00	PR	0,00	R	0,00	P	0,00	EP	0,00
		CP	0,00	PC	0,00	I	0,00	ECP	0,00	EC	0,00
		CS	0,00	TP	0,00	FPV	0,00			TR	0,00
Titolo	3 Spese per incremento di attivita' finanziarie	RS	0,00	PR	0,00	R	0,00	P	0,00	EP	0,00
		CP	0,00	PC	0,00	I	0,00	ECP	0,00	EC	0,00
		CS	0,00	TP	0,00	FPV	0,00			TR	0,00
Titolo	4 Rimborso di prestiti	RS	0,00	PR	0,00	R	0,00	P	0,00	EP	0,00
		CP	0,00	PC	0,00	I	0,00	ECP	0,00	EC	0,00
		CS	0,00	TP	0,00	FPV	0,00			TR	0,00
Totale Programma	03 Rifiuti	RS	3.918.726,52	PR	1.085.824,00	R	-20.906,91	P	0,00	EP	2.811.995,61
		CP	40.099.479,43	PC	34.465.015,45	I	39.672.198,29	ECP	427.281,14	EC	5.207.182,84
		CS	0,00	TP	35.550.839,45	FPV	0,00			TR	8.019.178,45
0904 Programma	04 Servizio idrico integrato										
Titolo	1 Spese correnti	RS	33.728,40	PR	0,00	R	-336,00	P	0,00	EP	33.392,40
		CP	419.864,00	PC	220.773,28	I	227.941,78	ECP	191.922,22	EC	7.168,50
		CS	0,00	TP	220.773,28	FPV	0,00			TR	40.560,90
Titolo	2 Spese in conto capitale	RS	3.740.947,37	PR	410.887,21	R	-3.330.060,16	P	0,00	EP	0,00
		CP	3.549.966,80	PC	1.622.578,17	I	3.297.661,28	ECP	252.305,52	EC	1.675.083,11
		CS	0,00	TP	2.033.465,38	FPV	0,00			TR	1.675.083,11
Titolo	3 Spese per incremento di attivita' finanziarie	RS	0,00	PR	0,00	R	0,00	P	0,00	EP	0,00
		CP	0,00	PC	0,00	I	0,00	ECP	0,00	EC	0,00
		CS	0,00	TP	0,00	FPV	0,00			TR	0,00
Titolo	4 Rimborso di prestiti	RS	0,00	PR	0,00	R	0,00	P	0,00	EP	0,00
		CP	0,00	PC	0,00	I	0,00	ECP	0,00	EC	0,00
		CS	0,00	TP	0,00	FPV	0,00			TR	0,00
Totale Programma	04 Servizio idrico integrato	RS	3.774.675,77	PR	410.887,21	R	-3.330.396,16	P	0,00	EP	33.392,40
		CP	3.969.830,80	PC	1.843.351,45	I	3.525.603,06	ECP	444.227,74	EC	1.682.251,61
		CS	0,00	TP	2.254.238,66	FPV	0,00			TR	1.715.644,01
0905 Programma	05 Aree protette, parchi naturali, protezione naturalistica e forestazione										
Titolo	1 Spese correnti	RS	306.567,08	PR	137.555,76	R	-169.011,32	P	0,00	EP	0,00
		CP	1.718.787,42	PC	1.515.517,47	I	1.619.688,69	ECP	99.098,73	EC	104.171,22
		CS	0,00	TP	1.653.073,23	FPV	0,00			TR	104.171,22
Titolo	2 Spese in conto capitale	RS	440,01	PR	440,01	R	0,00	P	0,00	EP	0,00
		CP	9.700,00	PC	0,00	I	7.585,93	ECP	2.114,07	EC	7.585,93
		CS	0,00	TP	440,01	FPV	0,00			TR	7.585,93
Titolo	3 Spese per incremento di attivita' finanziarie	RS	0,00	PR	0,00	R	0,00	P	0,00	EP	0,00
		CP	0,00	PC	0,00	I	0,00	ECP	0,00	EC	0,00
		CS	0,00	TP	0,00	FPV	0,00			TR	0,00

**CONTO DEL BILANCIO 2015
GESTIONE DELLE SPESE**

MISSIONE PROGRAMMA TITOLO	DENOMINAZIONE	RESIDUI PASSIVI AL 1/1/2015 (RS)		PAGAMENTI IN C/RESIDUI (PR)		RIACCERTAMENTO RESIDUI (R)		ELIMINAZIONE PER PERENZIONE (P)		RESIDUI PASSIVI DA ESERCIZI PRECEDENTI (EP=RS-PR+R-P)	
		PREVISIONI DEFINITIVE DI COMPETENZA (CP)		PAGAMENTI IN C/COMPETENZA (PC)		IMPEGNI (I)		ECONOMIE DI COMPETENZA (ECP= CP- I -FPV)		RESIDUI PASSIVI DA ESERCIZIO DI COMPETENZA (EC= I - PC)	
		PREVISIONI DEFINITIVE DI CASSA (CS)		TOTALE PAGAMENTI (TP=PR+PC)		FONDO PLURIENNALE VINCOLATO (FPV)				TOTALE RESIDUI PASSIVI DA RIPORTARE (TR=EP+EC)	
Titolo	4 Rimborso di prestiti	RS	0,00	PR	0,00	R	0,00	P	0,00	EP	0,00
		CP	0,00	PC	0,00	I	0,00	ECP	0,00	EC	0,00
		CS	0,00	TP	0,00	FPV	0,00			TR	0,00
Totale Programma	05 Aree protette, parchi naturali, protezione naturalistica e forestazione	RS	307.007,09	PR	137.995,77	R	-169.011,32	P	0,00	EP	0,00
		CP	1.728.487,42	PC	1.515.517,47	I	1.627.274,62	ECP	101.212,80	EC	111.757,15
		CS	0,00	TP	1.653.513,24	FPV	0,00			TR	111.757,15
0906 Programma	06 Tutela e valorizzazione delle risorse idriche										
Titolo	1 Spese correnti	RS	0,00	PR	0,00	R	0,00	P	0,00	EP	0,00
		CP	0,00	PC	0,00	I	0,00	ECP	0,00	EC	0,00
		CS	0,00	TP	0,00	FPV	0,00			TR	0,00
Titolo	2 Spese in conto capitale	RS	45.733,05	PR	39.230,15	R	-3.808,41	P	0,00	EP	2.694,49
		CP	1.372,99	PC	0,00	I	1.372,99	ECP	0,00	EC	1.372,99
		CS	0,00	TP	39.230,15	FPV	0,00			TR	4.067,48
Titolo	3 Spese per incremento di attivita' finanziarie	RS	0,00	PR	0,00	R	0,00	P	0,00	EP	0,00
		CP	0,00	PC	0,00	I	0,00	ECP	0,00	EC	0,00
		CS	0,00	TP	0,00	FPV	0,00			TR	0,00
Titolo	4 Rimborso di prestiti	RS	0,00	PR	0,00	R	0,00	P	0,00	EP	0,00
		CP	0,00	PC	0,00	I	0,00	ECP	0,00	EC	0,00
		CS	0,00	TP	0,00	FPV	0,00			TR	0,00
Totale Programma	06 Tutela e valorizzazione delle risorse idriche	RS	45.733,05	PR	39.230,15	R	-3.808,41	P	0,00	EP	2.694,49
		CP	1.372,99	PC	0,00	I	1.372,99	ECP	0,00	EC	1.372,99
		CS	0,00	TP	39.230,15	FPV	0,00			TR	4.067,48
0907 Programma	07 Sviluppo sostenibile territorio montano piccoli Comuni										
Titolo	1 Spese correnti	RS	0,00	PR	0,00	R	0,00	P	0,00	EP	0,00
		CP	0,00	PC	0,00	I	0,00	ECP	0,00	EC	0,00
		CS	0,00	TP	0,00	FPV	0,00			TR	0,00
Titolo	2 Spese in conto capitale	RS	0,00	PR	0,00	R	0,00	P	0,00	EP	0,00
		CP	0,00	PC	0,00	I	0,00	ECP	0,00	EC	0,00
		CS	0,00	TP	0,00	FPV	0,00			TR	0,00
Titolo	3 Spese per incremento di attivita' finanziarie	RS	0,00	PR	0,00	R	0,00	P	0,00	EP	0,00
		CP	0,00	PC	0,00	I	0,00	ECP	0,00	EC	0,00
		CS	0,00	TP	0,00	FPV	0,00			TR	0,00
Titolo	4 Rimborso di prestiti	RS	0,00	PR	0,00	R	0,00	P	0,00	EP	0,00
		CP	0,00	PC	0,00	I	0,00	ECP	0,00	EC	0,00
		CS	0,00	TP	0,00	FPV	0,00			TR	0,00
Totale Programma	07 Sviluppo sostenibile territorio montano piccoli Comuni	RS	0,00	PR	0,00	R	0,00	P	0,00	EP	0,00
		CP	0,00	PC	0,00	I	0,00	ECP	0,00	EC	0,00
		CS	0,00	TP	0,00	FPV	0,00			TR	0,00

**CONTO DEL BILANCIO 2015
GESTIONE DELLE SPESE**

MISSIONE PROGRAMMA TITOLO	DENOMINAZIONE	RESIDUI PASSIVI AL 1/1/2015 (RS)		PAGAMENTI IN C/RESIDUI (PR)		RIACCERTAMENTO RESIDUI (R)		ELIMINAZIONE PER PERENZIONE (P)		RESIDUI PASSIVI DA ESERCIZI PRECEDENTI (EP=RS-PR+R-P)			
		PREVISIONI DEFINITIVE DI COMPETENZA (CP)		PAGAMENTI IN C/COMPETENZA (PC)		IMPEGNI (I)		ECONOMIE DI COMPETENZA (ECP= CP- I -FPV)		RESIDUI PASSIVI DA ESERCIZIO DI COMPETENZA (EC= I - PC)			
		PREVISIONI DEFINITIVE DI CASSA (CS)		TOTALE PAGAMENTI (TP=PR+PC)		FONDO PLURIENNALE VINCOLATO (FPV)				TOTALE RESIDUI PASSIVI DA RIPORTARE (TR=EP+EC)			
0908	Programma	08	Qualità dell'aria e riduzione dell'inquinamento										
Titolo	1	Spese correnti		RS	662.815,55	PR	337.027,26	R	-313.022,27	P	0,00	EP	12.766,02
		CP	880.897,87	PC	255.870,28	I	558.388,54	ECP	321.943,33	EC	302.518,26		
		CS	0,00	TP	592.897,54	FPV	566,00			TR	315.284,28		
Titolo	2	Spese in conto capitale		RS	0,00	PR	0,00	R	0,00	P	0,00	EP	0,00
		CP	0,00	PC	0,00	I	0,00	ECP	0,00	EC	0,00		
		CS	0,00	TP	0,00	FPV	0,00		0,00	TR	0,00		
Titolo	3	Spese per incremento di attivita' finanziarie		RS	0,00	PR	0,00	R	0,00	P	0,00	EP	0,00
		CP	0,00	PC	0,00	I	0,00	ECP	0,00	EC	0,00		
		CS	0,00	TP	0,00	FPV	0,00		0,00	TR	0,00		
Titolo	4	Rimborso di prestiti		RS	0,00	PR	0,00	R	0,00	P	0,00	EP	0,00
		CP	0,00	PC	0,00	I	0,00	ECP	0,00	EC	0,00		
		CS	0,00	TP	0,00	FPV	0,00		0,00	TR	0,00		
Totale Programma	08	Qualità dell'aria e riduzione dell'inquinamento		RS	662.815,55	PR	337.027,26	R	-313.022,27	P	0,00	EP	12.766,02
		CP	880.897,87	PC	255.870,28	I	558.388,54	ECP	321.943,33	EC	302.518,26		
		CS	0,00	TP	592.897,54	FPV	566,00			TR	315.284,28		
TOTALE MISSIONE	09	Sviluppo sostenibile e tutela del territorio e dell'ambiente		RS	12.072.501,80	PR	3.547.588,29	R	-5.584.771,16	P	0,00	EP	2.940.142,35
		CP	55.181.109,12	PC	41.172.446,89	I	50.075.474,25	ECP	4.886.745,53	EC	8.903.027,36		
		CS	0,00	TP	44.720.035,18	FPV	218.889,34			TR	11.843.169,71		
Missione	10	Trasporti e diritto alla mobilita'											
1001	Programma	01	Trasporto ferroviario										
Titolo	1	Spese correnti		RS	0,00	PR	0,00	R	0,00	P	0,00	EP	0,00
		CP	0,00	PC	0,00	I	0,00	ECP	0,00	EC	0,00		
		CS	0,00	TP	0,00	FPV	0,00		0,00	TR	0,00		
Titolo	2	Spese in conto capitale		RS	0,00	PR	0,00	R	0,00	P	0,00	EP	0,00
		CP	0,00	PC	0,00	I	0,00	ECP	0,00	EC	0,00		
		CS	0,00	TP	0,00	FPV	0,00		0,00	TR	0,00		
Titolo	3	Spese per incremento di attivita' finanziarie		RS	0,00	PR	0,00	R	0,00	P	0,00	EP	0,00
		CP	0,00	PC	0,00	I	0,00	ECP	0,00	EC	0,00		
		CS	0,00	TP	0,00	FPV	0,00		0,00	TR	0,00		
Titolo	4	Rimborso di prestiti		RS	0,00	PR	0,00	R	0,00	P	0,00	EP	0,00
		CP	0,00	PC	0,00	I	0,00	ECP	0,00	EC	0,00		
		CS	0,00	TP	0,00	FPV	0,00		0,00	TR	0,00		
Totale Programma	01	Trasporto ferroviario		RS	0,00	PR	0,00	R	0,00	P	0,00	EP	0,00
		CP	0,00	PC	0,00	I	0,00	ECP	0,00	EC	0,00		
		CS	0,00	TP	0,00	FPV	0,00		0,00	TR	0,00		
1002	Programma	02	Trasporto pubblico locale										

**CONTO DEL BILANCIO 2015
GESTIONE DELLE SPESE**

MISSIONE PROGRAMMA TITOLO	DENOMINAZIONE	RESIDUI PASSIVI AL 1/1/2015 (RS)		PAGAMENTI IN C/RESIDUI (PR)		RIACCERTAMENTO RESIDUI (R)		ELIMINAZIONE PER PERENZIONE (P)		RESIDUI PASSIVI DA ESERCIZI PRECEDENTI (EP=RS-PR+R-P)	
		PREVISIONI DEFINITIVE DI COMPETENZA (CP)		PAGAMENTI IN C/COMPETENZA (PC)		IMPEGNI (I)		ECONOMIE DI COMPETENZA (ECP= CP- I -FPV)		RESIDUI PASSIVI DA ESERCIZIO DI COMPETENZA (EC= I - PC)	
		PREVISIONI DEFINITIVE DI CASSA (CS)		TOTALE PAGAMENTI (TP=PR+PC)		FONDO PLURIENNALE VINCOLATO (FPV)				TOTALE RESIDUI PASSIVI DA RIPORTARE (TR=EP+EC)	
Titolo	1 Spese correnti	RS	4.086.827,30	PR	3.831.268,61	R	-192.482,03	P	0,00	EP	63.076,66
		CP	21.845.918,61	PC	12.320.996,55	I	20.903.023,46	ECP	942.895,15	EC	8.582.026,91
		CS	0,00	TP	16.152.265,16	FPV	0,00			TR	8.645.103,57
Titolo	2 Spese in conto capitale	RS	154.450,89	PR	0,00	R	-154.450,89	P	0,00	EP	0,00
		CP	2.079.955,12	PC	2.070.000,00	I	2.070.000,00	ECP	9.955,12	EC	0,00
		CS	0,00	TP	2.070.000,00	FPV	0,00			TR	0,00
Titolo	3 Spese per incremento di attivita' finanziarie	RS	0,00	PR	0,00	R	0,00	P	0,00	EP	0,00
		CP	0,00	PC	0,00	I	0,00	ECP	0,00	EC	0,00
		CS	0,00	TP	0,00	FPV	0,00			TR	0,00
Titolo	4 Rimborso di prestiti	RS	0,00	PR	0,00	R	0,00	P	0,00	EP	0,00
		CP	0,00	PC	0,00	I	0,00	ECP	0,00	EC	0,00
		CS	0,00	TP	0,00	FPV	0,00			TR	0,00
Totale Programma	02 Trasporto pubblico locale	RS	4.241.278,19	PR	3.831.268,61	R	-346.932,92	P	0,00	EP	63.076,66
		CP	23.925.873,73	PC	14.390.996,55	I	22.973.023,46	ECP	952.850,27	EC	8.582.026,91
		CS	0,00	TP	18.222.265,16	FPV	0,00			TR	8.645.103,57
1003 Programma	03 Trasporto per vie d'acqua										
Titolo	1 Spese correnti	RS	0,00	PR	0,00	R	0,00	P	0,00	EP	0,00
		CP	0,00	PC	0,00	I	0,00	ECP	0,00	EC	0,00
		CS	0,00	TP	0,00	FPV	0,00			TR	0,00
Titolo	2 Spese in conto capitale	RS	0,00	PR	0,00	R	0,00	P	0,00	EP	0,00
		CP	0,00	PC	0,00	I	0,00	ECP	0,00	EC	0,00
		CS	0,00	TP	0,00	FPV	0,00			TR	0,00
Titolo	3 Spese per incremento di attivita' finanziarie	RS	0,00	PR	0,00	R	0,00	P	0,00	EP	0,00
		CP	0,00	PC	0,00	I	0,00	ECP	0,00	EC	0,00
		CS	0,00	TP	0,00	FPV	0,00			TR	0,00
Titolo	4 Rimborso di prestiti	RS	0,00	PR	0,00	R	0,00	P	0,00	EP	0,00
		CP	0,00	PC	0,00	I	0,00	ECP	0,00	EC	0,00
		CS	0,00	TP	0,00	FPV	0,00			TR	0,00
Totale Programma	03 Trasporto per vie d'acqua	RS	0,00	PR	0,00	R	0,00	P	0,00	EP	0,00
		CP	0,00	PC	0,00	I	0,00	ECP	0,00	EC	0,00
		CS	0,00	TP	0,00	FPV	0,00			TR	0,00
1004 Programma	04 Altre modalita' di trasporto										
Titolo	1 Spese correnti	RS	0,00	PR	0,00	R	0,00	P	0,00	EP	0,00
		CP	0,00	PC	0,00	I	0,00	ECP	0,00	EC	0,00
		CS	0,00	TP	0,00	FPV	0,00			TR	0,00
Titolo	2 Spese in conto capitale	RS	0,00	PR	0,00	R	0,00	P	0,00	EP	0,00
		CP	0,00	PC	0,00	I	0,00	ECP	0,00	EC	0,00
		CS	0,00	TP	0,00	FPV	0,00			TR	0,00

**CONTO DEL BILANCIO 2015
GESTIONE DELLE SPESE**

MISSIONE PROGRAMMA TITOLO	DENOMINAZIONE	RESIDUI PASSIVI AL 1/1/2015 (RS)		PAGAMENTI IN C/RESIDUI (PR)		RIACCERTAMENTO RESIDUI (R)		ELIMINAZIONE PER PERENZIONE (P)		RESIDUI PASSIVI DA ESERCIZI PRECEDENTI (EP=RS-PR+R-P)	
		PREVISIONI DEFINITIVE DI COMPETENZA (CP)		PAGAMENTI IN C/COMPETENZA (PC)		IMPEGNI (I)		ECONOMIE DI COMPETENZA (ECP= CP- I -FPV)		RESIDUI PASSIVI DA ESERCIZIO DI COMPETENZA (EC= I - PC)	
		PREVISIONI DEFINITIVE DI CASSA (CS)		TOTALE PAGAMENTI (TP=PR+PC)		FONDO PLURIENNALE VINCOLATO (FPV)				TOTALE RESIDUI PASSIVI DA RIPORTARE (TR=EP+EC)	
Titolo	3 Spese per incremento di attivita' finanziarie	RS	0,00	PR	0,00	R	0,00	P	0,00	EP	0,00
		CP	0,00	PC	0,00	I	0,00	ECP	0,00	EC	0,00
		CS	0,00	TP	0,00	FPV	0,00			TR	0,00
Titolo	4 Rimborso di prestiti	RS	0,00	PR	0,00	R	0,00	P	0,00	EP	0,00
		CP	0,00	PC	0,00	I	0,00	ECP	0,00	EC	0,00
		CS	0,00	TP	0,00	FPV	0,00			TR	0,00
Totale Programma	04 Altre modalita' di trasporto	RS	0,00	PR	0,00	R	0,00	P	0,00	EP	0,00
		CP	0,00	PC	0,00	I	0,00	ECP	0,00	EC	0,00
		CS	0,00	TP	0,00	FPV	0,00			TR	0,00
1005 Programma	05 Viabilita' e infrastrutture stradali										
Titolo	1 Spese correnti	RS	6.159.599,22	PR	4.367.078,14	R	-1.536.756,87	P	0,00	EP	255.764,21
		CP	16.283.682,09	PC	7.120.640,96	I	11.725.388,61	ECP	4.205.356,22	EC	4.604.747,65
		CS	0,00	TP	11.487.719,10	FPV	352.937,26			TR	4.860.511,86
Titolo	2 Spese in conto capitale	RS	22.565.504,27	PR	3.547.485,37	R	-9.494.844,21	P	0,00	EP	9.523.174,69
		CP	31.518.231,56	PC	3.730.600,32	I	7.128.751,48	ECP	22.666.014,32	EC	3.398.151,16
		CS	0,00	TP	7.278.085,69	FPV	1.723.465,76			TR	12.921.325,85
Titolo	3 Spese per incremento di attivita' finanziarie	RS	0,00	PR	0,00	R	0,00	P	0,00	EP	0,00
		CP	0,00	PC	0,00	I	0,00	ECP	0,00	EC	0,00
		CS	0,00	TP	0,00	FPV	0,00			TR	0,00
Titolo	4 Rimborso di prestiti	RS	0,00	PR	0,00	R	0,00	P	0,00	EP	0,00
		CP	0,00	PC	0,00	I	0,00	ECP	0,00	EC	0,00
		CS	0,00	TP	0,00	FPV	0,00			TR	0,00
Totale Programma	05 Viabilita' e infrastrutture stradali	RS	28.725.103,49	PR	7.914.563,51	R	-11.031.601,08	P	0,00	EP	9.778.938,90
		CP	47.801.913,65	PC	10.851.241,28	I	18.854.140,09	ECP	26.871.370,54	EC	8.002.898,81
		CS	0,00	TP	18.765.804,79	FPV	2.076.403,02			TR	17.781.837,71
TOTALE MISSIONE	10 Trasporti e diritto alla mobilita'	RS	32.966.381,68	PR	11.745.832,12	R	-11.378.534,00	P	0,00	EP	9.842.015,56
		CP	71.727.787,38	PC	25.242.237,83	I	41.827.163,55	ECP	27.824.220,81	EC	16.584.925,72
		CS	0,00	TP	36.988.069,95	FPV	2.076.403,02			TR	26.426.941,28
Missione	11 Soccorso civile										
1101 Programma	01 Sistema di protezione civile										
Titolo	1 Spese correnti	RS	46.267,31	PR	33.852,18	R	-11.871,72	P	0,00	EP	543,41
		CP	105.654,33	PC	83.955,23	I	93.035,07	ECP	12.619,26	EC	9.079,84
		CS	0,00	TP	117.807,41	FPV	0,00			TR	9.623,25
Titolo	2 Spese in conto capitale	RS	4.220,12	PR	4.220,12	R	0,00	P	0,00	EP	0,00
		CP	34.679,87	PC	871,08	I	1.720,81	ECP	32.959,06	EC	849,73
		CS	0,00	TP	5.091,20	FPV	0,00			TR	849,73

**CONTO DEL BILANCIO 2015
GESTIONE DELLE SPESE**

MISSIONE PROGRAMMA TITOLO	DENOMINAZIONE	RESIDUI PASSIVI AL 1/1/2015 (RS)		PAGAMENTI IN C/RESIDUI (PR)		RIACCERTAMENTO RESIDUI (R)		ELIMINAZIONE PER PERENZIONE (P)		RESIDUI PASSIVI DA ESERCIZI PRECEDENTI (EP=RS-PR+R-P)	
		PREVISIONI DEFINITIVE DI COMPETENZA (CP)		PAGAMENTI IN C/COMPETENZA (PC)		IMPEGNI (I)		ECONOMIE DI COMPETENZA (ECP= CP- I -FPV)		RESIDUI PASSIVI DA ESERCIZIO DI COMPETENZA (EC= I - PC)	
		PREVISIONI DEFINITIVE DI CASSA (CS)		TOTALE PAGAMENTI (TP=PR+PC)		FONDO PLURIENNALE VINCOLATO (FPV)				TOTALE RESIDUI PASSIVI DA RIPORTARE (TR=EP+EC)	
Titolo	3 Spese per incremento di attivita' finanziarie	RS	0,00	PR	0,00	R	0,00	P	0,00	EP	0,00
		CP	0,00	PC	0,00	I	0,00	ECP	0,00	EC	0,00
		CS	0,00	TP	0,00	FPV	0,00			TR	0,00
Titolo	4 Rimborso di prestiti	RS	0,00	PR	0,00	R	0,00	P	0,00	EP	0,00
		CP	0,00	PC	0,00	I	0,00	ECP	0,00	EC	0,00
		CS	0,00	TP	0,00	FPV	0,00			TR	0,00
Totale Programma	01 Sistema di protezione civile	RS	50.487,43	PR	38.072,30	R	-11.871,72	P	0,00	EP	543,41
		CP	140.334,20	PC	84.826,31	I	94.755,88	ECP	45.578,32	EC	9.929,57
		CS	0,00	TP	122.898,61	FPV	0,00			TR	10.472,98
1102 Programma	02 Interventi a seguito di calamità naturali										
Titolo	1 Spese correnti	RS	6.101,04	PR	5.504,67	R	-460,51	P	0,00	EP	135,86
		CP	8.935,18	PC	4.150,16	I	7.895,87	ECP	1.039,31	EC	3.745,71
		CS	0,00	TP	9.654,83	FPV	0,00			TR	3.881,57
Titolo	2 Spese in conto capitale	RS	4.220,13	PR	4.220,13	R	0,00	P	0,00	EP	0,00
		CP	1.779,88	PC	871,08	I	1.720,81	ECP	59,07	EC	849,73
		CS	0,00	TP	5.091,21	FPV	0,00			TR	849,73
Titolo	3 Spese per incremento di attivita' finanziarie	RS	0,00	PR	0,00	R	0,00	P	0,00	EP	0,00
		CP	0,00	PC	0,00	I	0,00	ECP	0,00	EC	0,00
		CS	0,00	TP	0,00	FPV	0,00			TR	0,00
Titolo	4 Rimborso di prestiti	RS	0,00	PR	0,00	R	0,00	P	0,00	EP	0,00
		CP	0,00	PC	0,00	I	0,00	ECP	0,00	EC	0,00
		CS	0,00	TP	0,00	FPV	0,00			TR	0,00
Totale Programma	02 Interventi a seguito di calamità naturali	RS	10.321,17	PR	9.724,80	R	-460,51	P	0,00	EP	135,86
		CP	10.715,06	PC	5.021,24	I	9.616,68	ECP	1.098,38	EC	4.595,44
		CS	0,00	TP	14.746,04	FPV	0,00			TR	4.731,30
TOTALE MISSIONE	11 Soccorso civile	RS	60.808,60	PR	47.797,10	R	-12.332,23	P	0,00	EP	679,27
		CP	151.049,26	PC	89.847,55	I	104.372,56	ECP	46.676,70	EC	14.525,01
		CS	0,00	TP	137.644,65	FPV	0,00			TR	15.204,28
Missione	12 Diritti sociali, politiche sociali e famiglia										
1201 Programma	01 Interventi per l'infanzia e i minori e per l'asilo nido										
Titolo	1 Spese correnti	RS	3.500.878,32	PR	2.369.196,63	R	-1.117.769,32	P	0,00	EP	13.912,37
		CP	13.643.491,13	PC	9.632.002,34	I	11.939.423,72	ECP	1.666.303,75	EC	2.307.421,38
		CS	0,00	TP	12.001.198,97	FPV	37.763,66			TR	2.321.333,75
Titolo	2 Spese in conto capitale	RS	1.981.231,01	PR	37.416,72	R	-1.855.981,36	P	0,00	EP	87.832,93
		CP	1.338.505,79	PC	349.587,73	I	1.284.359,01	ECP	29.025,13	EC	934.771,28
		CS	0,00	TP	387.004,45	FPV	25.121,65			TR	1.022.604,21

**CONTO DEL BILANCIO 2015
GESTIONE DELLE SPESE**

MISSIONE PROGRAMMA TITOLO	DENOMINAZIONE	RESIDUI PASSIVI AL 1/1/2015 (RS)		PAGAMENTI IN C/RESIDUI (PR)		RIACCERTAMENTO RESIDUI (R)		ELIMINAZIONE PER PERENZIONE (P)		RESIDUI PASSIVI DA ESERCIZI PRECEDENTI (EP=RS-PR+R-P)	
		PREVISIONI DEFINITIVE DI COMPETENZA (CP)		PAGAMENTI IN C/COMPETENZA (PC)		IMPEGNI (I)		ECONOMIE DI COMPETENZA (ECP= CP- I -FPV)		RESIDUI PASSIVI DA ESERCIZIO DI COMPETENZA (EC= I - PC)	
		PREVISIONI DEFINITIVE DI CASSA (CS)		TOTALE PAGAMENTI (TP=PR+PC)		FONDO PLURIENNALE VINCOLATO (FPV)				TOTALE RESIDUI PASSIVI DA RIPORTARE (TR=EP+EC)	
Titolo	3 Spese per incremento di attivita' finanziarie	RS	0,00	PR	0,00	R	0,00	P	0,00	EP	0,00
		CP	0,00	PC	0,00	I	0,00	ECP	0,00	EC	0,00
		CS	0,00	TP	0,00	FPV	0,00			TR	0,00
Titolo	4 Rimborso di prestiti	RS	0,00	PR	0,00	R	0,00	P	0,00	EP	0,00
		CP	0,00	PC	0,00	I	0,00	ECP	0,00	EC	0,00
		CS	0,00	TP	0,00	FPV	0,00			TR	0,00
Totale Programma	01 Interventi per l'infanzia e i minori e per l'asilo nido	RS	5.482.109,33	PR	2.406.613,35	R	-2.973.750,68	P	0,00	EP	101.745,30
		CP	14.981.996,92	PC	9.981.590,07	I	13.223.782,73	ECP	1.695.328,88	EC	3.242.192,66
		CS	0,00	TP	12.388.203,42	FPV	62.885,31			TR	3.343.937,96
1202 Programma	02 Interventi per la disabilita'										
Titolo	1 Spese correnti	RS	797.712,01	PR	254.975,83	R	-535.095,53	P	0,00	EP	7.640,65
		CP	7.183.039,83	PC	6.560.793,44	I	6.844.016,36	ECP	285.534,67	EC	283.222,92
		CS	0,00	TP	6.815.769,27	FPV	53.488,80			TR	290.863,57
Titolo	2 Spese in conto capitale	RS	0,00	PR	0,00	R	0,00	P	0,00	EP	0,00
		CP	0,00	PC	0,00	I	0,00	ECP	0,00	EC	0,00
		CS	0,00	TP	0,00	FPV	0,00			TR	0,00
Titolo	3 Spese per incremento di attivita' finanziarie	RS	0,00	PR	0,00	R	0,00	P	0,00	EP	0,00
		CP	0,00	PC	0,00	I	0,00	ECP	0,00	EC	0,00
		CS	0,00	TP	0,00	FPV	0,00			TR	0,00
Titolo	4 Rimborso di prestiti	RS	0,00	PR	0,00	R	0,00	P	0,00	EP	0,00
		CP	0,00	PC	0,00	I	0,00	ECP	0,00	EC	0,00
		CS	0,00	TP	0,00	FPV	0,00			TR	0,00
Totale Programma	02 Interventi per la disabilita'	RS	797.712,01	PR	254.975,83	R	-535.095,53	P	0,00	EP	7.640,65
		CP	7.183.039,83	PC	6.560.793,44	I	6.844.016,36	ECP	285.534,67	EC	283.222,92
		CS	0,00	TP	6.815.769,27	FPV	53.488,80			TR	290.863,57
1203 Programma	03 Interventi per gli anziani										
Titolo	1 Spese correnti	RS	1.455.655,13	PR	1.135.226,26	R	-314.703,57	P	0,00	EP	5.725,30
		CP	3.392.468,52	PC	1.905.917,13	I	2.679.594,06	ECP	712.874,46	EC	773.676,93
		CS	0,00	TP	3.041.143,39	FPV	0,00			TR	779.402,23
Titolo	2 Spese in conto capitale	RS	0,00	PR	0,00	R	0,00	P	0,00	EP	0,00
		CP	0,00	PC	0,00	I	0,00	ECP	0,00	EC	0,00
		CS	0,00	TP	0,00	FPV	0,00			TR	0,00
Titolo	3 Spese per incremento di attivita' finanziarie	RS	0,00	PR	0,00	R	0,00	P	0,00	EP	0,00
		CP	0,00	PC	0,00	I	0,00	ECP	0,00	EC	0,00
		CS	0,00	TP	0,00	FPV	0,00			TR	0,00
Titolo	4 Rimborso di prestiti	RS	0,00	PR	0,00	R	0,00	P	0,00	EP	0,00
		CP	0,00	PC	0,00	I	0,00	ECP	0,00	EC	0,00
		CS	0,00	TP	0,00	FPV	0,00			TR	0,00
Totale Programma	03 Interventi per gli anziani	RS	1.455.655,13	PR	1.135.226,26	R	-314.703,57	P	0,00	EP	5.725,30
		CP	3.392.468,52	PC	1.905.917,13	I	2.679.594,06	ECP	712.874,46	EC	773.676,93

**CONTO DEL BILANCIO 2015
GESTIONE DELLE SPESE**

MISSIONE PROGRAMMA TITOLO	DENOMINAZIONE	RESIDUI PASSIVI AL 1/1/2015 (RS)		PAGAMENTI IN C/RESIDUI (PR)		RIACCERTAMENTO RESIDUI (R)		ELIMINAZIONE PER PERENZIONE (P)		RESIDUI PASSIVI DA ESERCIZI PRECEDENTI (EP=RS-PR+R-P)			
		PREVISIONI DEFINITIVE DI COMPETENZA (CP)		PAGAMENTI IN C/COMPETENZA (PC)		IMPEGNI (I)		ECONOMIE DI COMPETENZA (ECP= CP- I -FPV)		RESIDUI PASSIVI DA ESERCIZIO DI COMPETENZA (EC= I - PC)			
		PREVISIONI DEFINITIVE DI CASSA (CS)		TOTALE PAGAMENTI (TP=PR+PC)		FONDO PLURIENNALE VINCOLATO (FPV)				TOTALE RESIDUI PASSIVI DA RIPORTARE (TR=EP+EC)			
		CS	0,00	TP	3.041.143,39	FPV		0,00		TR	779.402,23		
1204	Programma	04	Interventi per soggetti a rischio di esclusione sociale										
Titolo	1	Spese correnti		RS	2.918.635,11	PR	2.186.212,83	R	-649.558,88	P	0,00	EP	82.863,40
		CP	5.994.647,85	PC	3.874.336,67	I	5.424.847,35	ECP	569.800,50	EC	1.550.510,68		
		CS	0,00	TP	6.060.549,50	FPV		0,00		TR	1.633.374,08		
Titolo	2	Spese in conto capitale		RS	0,00	PR	0,00	R	0,00	P	0,00	EP	0,00
		CP	0,00	PC	0,00	I	0,00	ECP	0,00	EC	0,00		
		CS	0,00	TP	0,00	FPV		0,00		TR	0,00		
Titolo	3	Spese per incremento di attivita' finanziarie		RS	0,00	PR	0,00	R	0,00	P	0,00	EP	0,00
		CP	0,00	PC	0,00	I	0,00	ECP	0,00	EC	0,00		
		CS	0,00	TP	0,00	FPV		0,00		TR	0,00		
Titolo	4	Rimborso di prestiti		RS	0,00	PR	0,00	R	0,00	P	0,00	EP	0,00
		CP	0,00	PC	0,00	I	0,00	ECP	0,00	EC	0,00		
		CS	0,00	TP	0,00	FPV		0,00		TR	0,00		
Totale Programma	04	Interventi per soggetti a rischio di esclusione sociale		RS	2.918.635,11	PR	2.186.212,83	R	-649.558,88	P	0,00	EP	82.863,40
		CP	5.994.647,85	PC	3.874.336,67	I	5.424.847,35	ECP	569.800,50	EC	1.550.510,68		
		CS	0,00	TP	6.060.549,50	FPV		0,00		TR	1.633.374,08		
1205	Programma	05	Interventi per le famiglie										
Titolo	1	Spese correnti		RS	796.297,83	PR	614.906,77	R	-179.244,18	P	0,00	EP	2.146,88
		CP	2.486.414,35	PC	1.674.883,97	I	2.170.975,46	ECP	313.368,66	EC	496.091,49		
		CS	0,00	TP	2.289.790,74	FPV		2.070,23		TR	498.238,37		
Titolo	2	Spese in conto capitale		RS	0,00	PR	0,00	R	0,00	P	0,00	EP	0,00
		CP	0,00	PC	0,00	I	0,00	ECP	0,00	EC	0,00		
		CS	0,00	TP	0,00	FPV		0,00		TR	0,00		
Titolo	3	Spese per incremento di attivita' finanziarie		RS	0,00	PR	0,00	R	0,00	P	0,00	EP	0,00
		CP	0,00	PC	0,00	I	0,00	ECP	0,00	EC	0,00		
		CS	0,00	TP	0,00	FPV		0,00		TR	0,00		
Titolo	4	Rimborso di prestiti		RS	0,00	PR	0,00	R	0,00	P	0,00	EP	0,00
		CP	0,00	PC	0,00	I	0,00	ECP	0,00	EC	0,00		
		CS	0,00	TP	0,00	FPV		0,00		TR	0,00		
Totale Programma	05	Interventi per le famiglie		RS	796.297,83	PR	614.906,77	R	-179.244,18	P	0,00	EP	2.146,88
		CP	2.486.414,35	PC	1.674.883,97	I	2.170.975,46	ECP	313.368,66	EC	496.091,49		
		CS	0,00	TP	2.289.790,74	FPV		2.070,23		TR	498.238,37		
1206	Programma	06	Interventi per il diritto alla casa										
Titolo	1	Spese correnti		RS	4.464.106,83	PR	1.433.858,07	R	-299.965,93	P	0,00	EP	2.730.282,83
		CP	5.578.816,08	PC	2.445.842,73	I	4.888.017,90	ECP	540.302,62	EC	2.442.175,17		
		CS	0,00	TP	3.879.700,80	FPV		150.495,56		TR	5.172.458,00		

**CONTO DEL BILANCIO 2015
GESTIONE DELLE SPESE**

MISSIONE PROGRAMMA TITOLO	DENOMINAZIONE	RESIDUI PASSIVI AL 1/1/2015 (RS)		PAGAMENTI IN C/RESIDUI (PR)		RIACCERTAMENTO RESIDUI (R)		ELIMINAZIONE PER PERENZIONE (P)		RESIDUI PASSIVI DA ESERCIZI PRECEDENTI (EP=RS-PR+R-P)	
		PREVISIONI DEFINITIVE DI COMPETENZA (CP)		PAGAMENTI IN C/COMPETENZA (PC)		IMPEGNI (I)		ECONOMIE DI COMPETENZA (ECP= CP- I -FPV)		RESIDUI PASSIVI DA ESERCIZIO DI COMPETENZA (EC= I - PC)	
		PREVISIONI DEFINITIVE DI CASSA (CS)		TOTALE PAGAMENTI (TP=PR+PC)		FONDO PLURIENNALE VINCOLATO (FPV)				TOTALE RESIDUI PASSIVI DA RIPORTARE (TR=EP+EC)	
Titolo	2 Spese in conto capitale	RS	0,00	PR	0,00	R	0,00	P	0,00	EP	0,00
		CP	0,00	PC	0,00	I	0,00	ECP	0,00	EC	0,00
		CS	0,00	TP	0,00	FPV	0,00			TR	0,00
Titolo	3 Spese per incremento di attivita' finanziarie	RS	0,00	PR	0,00	R	0,00	P	0,00	EP	0,00
		CP	0,00	PC	0,00	I	0,00	ECP	0,00	EC	0,00
		CS	0,00	TP	0,00	FPV	0,00			TR	0,00
Titolo	4 Rimborso di prestiti	RS	0,00	PR	0,00	R	0,00	P	0,00	EP	0,00
		CP	0,00	PC	0,00	I	0,00	ECP	0,00	EC	0,00
		CS	0,00	TP	0,00	FPV	0,00			TR	0,00
Totale Programma	06 Interventi per il diritto alla casa	RS	4.464.106,83	PR	1.433.858,07	R	-299.965,93	P	0,00	EP	2.730.282,83
		CP	5.578.816,08	PC	2.445.842,73	I	4.888.017,90	ECP	540.302,62	EC	2.442.175,17
		CS	0,00	TP	3.879.700,80	FPV	150.495,56			TR	5.172.458,00
1207 Programma	07 Programmazione e governo della rete dei servizi sociosanitari e sociali										
Titolo	1 Spese correnti	RS	346.232,82	PR	151.368,73	R	-192.892,09	P	0,00	EP	1.972,00
		CP	2.658.174,09	PC	2.256.484,15	I	2.390.521,71	ECP	260.337,24	EC	134.037,56
		CS	0,00	TP	2.407.852,88	FPV	7.315,14			TR	136.009,56
Titolo	2 Spese in conto capitale	RS	0,00	PR	0,00	R	0,00	P	0,00	EP	0,00
		CP	0,00	PC	0,00	I	0,00	ECP	0,00	EC	0,00
		CS	0,00	TP	0,00	FPV	0,00			TR	0,00
Titolo	3 Spese per incremento di attivita' finanziarie	RS	0,00	PR	0,00	R	0,00	P	0,00	EP	0,00
		CP	0,00	PC	0,00	I	0,00	ECP	0,00	EC	0,00
		CS	0,00	TP	0,00	FPV	0,00			TR	0,00
Titolo	4 Rimborso di prestiti	RS	0,00	PR	0,00	R	0,00	P	0,00	EP	0,00
		CP	0,00	PC	0,00	I	0,00	ECP	0,00	EC	0,00
		CS	0,00	TP	0,00	FPV	0,00			TR	0,00
Totale Programma	07 Programmazione e governo della rete dei servizi sociosanitari e sociali	RS	346.232,82	PR	151.368,73	R	-192.892,09	P	0,00	EP	1.972,00
		CP	2.658.174,09	PC	2.256.484,15	I	2.390.521,71	ECP	260.337,24	EC	134.037,56
		CS	0,00	TP	2.407.852,88	FPV	7.315,14			TR	136.009,56
1208 Programma	08 Cooperazione e associazionismo										
Titolo	1 Spese correnti	RS	12.939,73	PR	8.465,69	R	-1.689,44	P	0,00	EP	2.784,60
		CP	84.095,91	PC	71.053,97	I	83.529,74	ECP	566,17	EC	12.475,77
		CS	0,00	TP	79.519,66	FPV	0,00			TR	15.260,37
Titolo	2 Spese in conto capitale	RS	0,00	PR	0,00	R	0,00	P	0,00	EP	0,00
		CP	0,00	PC	0,00	I	0,00	ECP	0,00	EC	0,00
		CS	0,00	TP	0,00	FPV	0,00			TR	0,00
Titolo	3 Spese per incremento di attivita' finanziarie	RS	0,00	PR	0,00	R	0,00	P	0,00	EP	0,00
		CP	0,00	PC	0,00	I	0,00	ECP	0,00	EC	0,00
		CS	0,00	TP	0,00	FPV	0,00			TR	0,00

**CONTO DEL BILANCIO 2015
GESTIONE DELLE SPESE**

MISSIONE PROGRAMMA TITOLO	DENOMINAZIONE	RESIDUI PASSIVI AL 1/1/2015 (RS)		PAGAMENTI IN C/RESIDUI (PR)		RIACCERTAMENTO RESIDUI (R)		ELIMINAZIONE PER PERENZIONE (P)		RESIDUI PASSIVI DA ESERCIZI PRECEDENTI (EP=RS-PR+R-P)	
		PREVISIONI DEFINITIVE DI COMPETENZA (CP)		PAGAMENTI IN C/COMPETENZA (PC)		IMPEGNI (I)		ECONOMIE DI COMPETENZA (ECP= CP- I-FPV)		RESIDUI PASSIVI DA ESERCIZIO DI COMPETENZA (EC= I - PC)	
		PREVISIONI DEFINITIVE DI CASSA (CS)		TOTALE PAGAMENTI (TP=PR+PC)		FONDO PLURIENNALE VINCOLATO (FPV)				TOTALE RESIDUI PASSIVI DA RIPORTARE (TR=EP+EC)	
Titolo	4 Rimborso di prestiti	RS	0,00	PR	0,00	R	0,00	P	0,00	EP	0,00
		CP	0,00	PC	0,00	I	0,00	ECP	0,00	EC	0,00
		CS	0,00	TP	0,00	FPV	0,00			TR	0,00
Totale Programma	08 Cooperazione e associazionismo	RS	12.939,73	PR	8.465,69	R	-1.689,44	P	0,00	EP	2.784,60
		CP	84.095,91	PC	71.053,97	I	83.529,74	ECP	566,17	EC	12.475,77
		CS	0,00	TP	79.519,66	FPV	0,00			TR	15.260,37
1209 Programma	09 Servizio necroscopico e cimiteriale										
Titolo	1 Spese correnti	RS	993.131,20	PR	814.140,03	R	-163.690,10	P	0,00	EP	15.301,07
		CP	3.881.269,52	PC	2.707.338,42	I	3.525.468,82	ECP	354.642,48	EC	818.130,40
		CS	0,00	TP	3.521.478,45	FPV	1.158,22			TR	833.431,47
Titolo	2 Spese in conto capitale	RS	1.094.345,25	PR	283.331,59	R	-798.686,09	P	0,00	EP	12.327,57
		CP	1.390.489,48	PC	174.924,22	I	439.529,04	ECP	950.960,44	EC	264.604,82
		CS	0,00	TP	458.255,81	FPV	0,00			TR	276.932,39
Titolo	3 Spese per incremento di attivita' finanziarie	RS	0,00	PR	0,00	R	0,00	P	0,00	EP	0,00
		CP	0,00	PC	0,00	I	0,00	ECP	0,00	EC	0,00
		CS	0,00	TP	0,00	FPV	0,00			TR	0,00
Titolo	4 Rimborso di prestiti	RS	0,00	PR	0,00	R	0,00	P	0,00	EP	0,00
		CP	0,00	PC	0,00	I	0,00	ECP	0,00	EC	0,00
		CS	0,00	TP	0,00	FPV	0,00			TR	0,00
Totale Programma	09 Servizio necroscopico e cimiteriale	RS	2.087.476,45	PR	1.097.471,62	R	-962.376,19	P	0,00	EP	27.628,64
		CP	5.271.759,00	PC	2.882.262,64	I	3.964.997,86	ECP	1.305.602,92	EC	1.082.735,22
		CS	0,00	TP	3.979.734,26	FPV	1.158,22			TR	1.110.363,86
TOTALE MISSIONE	12 Diritti sociali, politiche sociali e famiglia	RS	18.361.165,24	PR	9.289.099,15	R	-6.109.276,49	P	0,00	EP	2.962.789,60
		CP	47.631.412,55	PC	31.653.164,77	I	41.670.283,17	ECP	5.683.716,12	EC	10.017.118,40
		CS	0,00	TP	40.942.263,92	FPV	277.413,26			TR	12.979.908,00
Missione	13 Tutela della salute										
1301 Programma	01 Servizio sanitario regionale - finanziamento ordinario corrente per la garanzia dei LEA										
Titolo	1 Spese correnti	RS	0,00	PR	0,00	R	0,00	P	0,00	EP	0,00
		CP	0,00	PC	0,00	I	0,00	ECP	0,00	EC	0,00
		CS	0,00	TP	0,00	FPV	0,00			TR	0,00
Titolo	2 Spese in conto capitale	RS	0,00	PR	0,00	R	0,00	P	0,00	EP	0,00
		CP	0,00	PC	0,00	I	0,00	ECP	0,00	EC	0,00
		CS	0,00	TP	0,00	FPV	0,00			TR	0,00
Titolo	3 Spese per incremento di attivita' finanziarie	RS	0,00	PR	0,00	R	0,00	P	0,00	EP	0,00
		CP	0,00	PC	0,00	I	0,00	ECP	0,00	EC	0,00
		CS	0,00	TP	0,00	FPV	0,00			TR	0,00

**CONTO DEL BILANCIO 2015
GESTIONE DELLE SPESE**

MISSIONE PROGRAMMA TITOLO	DENOMINAZIONE	RESIDUI PASSIVI AL 1/1/2015 (RS)		PAGAMENTI IN C/RESIDUI (PR)		RIACCERTAMENTO RESIDUI (R)		ELIMINAZIONE PER PERENZIONE (P)		RESIDUI PASSIVI DA ESERCIZI PRECEDENTI (EP=RS-PR+R-P)	
		PREVISIONI DEFINITIVE DI COMPETENZA (CP)		PAGAMENTI IN C/COMPETENZA (PC)		IMPEGNI (I)		ECONOMIE DI COMPETENZA (ECP= CP- I-FPV)		RESIDUI PASSIVI DA ESERCIZIO DI COMPETENZA (EC= I - PC)	
		PREVISIONI DEFINITIVE DI CASSA (CS)		TOTALE PAGAMENTI (TP=PR+PC)		FONDO PLURIENNALE VINCOLATO (FPV)				TOTALE RESIDUI PASSIVI DA RIPORTARE (TR=EP+EC)	
Titolo	4 Rimborso di prestiti	RS	0,00	PR	0,00	R	0,00	P	0,00	EP	0,00
		CP	0,00	PC	0,00	I	0,00	ECP	0,00	EC	0,00
		CS	0,00	TP	0,00	FPV	0,00			TR	0,00
Totale Programma	01 Servizio sanitario regionale - finanziamento ordinario corrente per la garanzia dei LEA	RS	0,00	PR	0,00	R	0,00	P	0,00	EP	0,00
		CP	0,00	PC	0,00	I	0,00	ECP	0,00	EC	0,00
		CS	0,00	TP	0,00	FPV	0,00			TR	0,00
1302 Programma	02 Servizio sanitario regionale - finanziamento aggiuntivo corrente per livelli di assistenza										
Titolo	1 Spese correnti	RS	0,00	PR	0,00	R	0,00	P	0,00	EP	0,00
		CP	0,00	PC	0,00	I	0,00	ECP	0,00	EC	0,00
		CS	0,00	TP	0,00	FPV	0,00			TR	0,00
Titolo	2 Spese in conto capitale	RS	0,00	PR	0,00	R	0,00	P	0,00	EP	0,00
		CP	0,00	PC	0,00	I	0,00	ECP	0,00	EC	0,00
		CS	0,00	TP	0,00	FPV	0,00			TR	0,00
Titolo	3 Spese per incremento di attivita' finanziarie	RS	0,00	PR	0,00	R	0,00	P	0,00	EP	0,00
		CP	0,00	PC	0,00	I	0,00	ECP	0,00	EC	0,00
		CS	0,00	TP	0,00	FPV	0,00			TR	0,00
Titolo	4 Rimborso di prestiti	RS	0,00	PR	0,00	R	0,00	P	0,00	EP	0,00
		CP	0,00	PC	0,00	I	0,00	ECP	0,00	EC	0,00
		CS	0,00	TP	0,00	FPV	0,00			TR	0,00
Totale Programma	02 Servizio sanitario regionale - finanziamento aggiuntivo corrente per livelli di assistenza superiori ai LEA	RS	0,00	PR	0,00	R	0,00	P	0,00	EP	0,00
		CP	0,00	PC	0,00	I	0,00	ECP	0,00	EC	0,00
		CS	0,00	TP	0,00	FPV	0,00			TR	0,00
1303 Programma	03 Servizio sanitario regionale - finanziamento aggiuntivo corrente per la copertura dello										
Titolo	1 Spese correnti	RS	0,00	PR	0,00	R	0,00	P	0,00	EP	0,00
		CP	0,00	PC	0,00	I	0,00	ECP	0,00	EC	0,00
		CS	0,00	TP	0,00	FPV	0,00			TR	0,00
Titolo	2 Spese in conto capitale	RS	0,00	PR	0,00	R	0,00	P	0,00	EP	0,00
		CP	0,00	PC	0,00	I	0,00	ECP	0,00	EC	0,00
		CS	0,00	TP	0,00	FPV	0,00			TR	0,00
Titolo	3 Spese per incremento di attivita' finanziarie	RS	0,00	PR	0,00	R	0,00	P	0,00	EP	0,00
		CP	0,00	PC	0,00	I	0,00	ECP	0,00	EC	0,00
		CS	0,00	TP	0,00	FPV	0,00			TR	0,00
Titolo	4 Rimborso di prestiti	RS	0,00	PR	0,00	R	0,00	P	0,00	EP	0,00
		CP	0,00	PC	0,00	I	0,00	ECP	0,00	EC	0,00
		CS	0,00	TP	0,00	FPV	0,00			TR	0,00
Totale Programma	03 Servizio sanitario regionale - finanziamento aggiuntivo corrente per la copertura dello squilibrio di bilancio corrente	RS	0,00	PR	0,00	R	0,00	P	0,00	EP	0,00
		CP	0,00	PC	0,00	I	0,00	ECP	0,00	EC	0,00
		CS	0,00	TP	0,00	FPV	0,00			TR	0,00

**CONTO DEL BILANCIO 2015
GESTIONE DELLE SPESE**

MISSIONE PROGRAMMA TITOLO	DENOMINAZIONE	RESIDUI PASSIVI AL 1/1/2015 (RS)		PAGAMENTI IN C/RESIDUI (PR)		RIACCERTAMENTO RESIDUI (R)		ELIMINAZIONE PER PERENZIONE (P)		RESIDUI PASSIVI DA ESERCIZI PRECEDENTI (EP=RS-PR+R-P)	
		PREVISIONI DEFINITIVE DI COMPETENZA (CP)		PAGAMENTI IN C/COMPETENZA (PC)		IMPEGNI (I)		ECONOMIE DI COMPETENZA (ECP= CP- I -FPV)		RESIDUI PASSIVI DA ESERCIZIO DI COMPETENZA (EC= I - PC)	
		PREVISIONI DEFINITIVE DI CASSA (CS)		TOTALE PAGAMENTI (TP=PR+PC)		FONDO PLURIENNALE VINCOLATO (FPV)				TOTALE RESIDUI PASSIVI DA RIPORTARE (TR=EP+EC)	
1304 Programma	04 Servizio sanitario regionale - ripiano di disavanzi sanitari relativi ad esercizi										
Titolo	1 Spese correnti	RS	0,00	PR	0,00	R	0,00	P	0,00	EP	0,00
		CP	0,00	PC	0,00	I	0,00	ECP	0,00	EC	0,00
		CS	0,00	TP	0,00	FPV	0,00		0,00	TR	0,00
Titolo	2 Spese in conto capitale	RS	0,00	PR	0,00	R	0,00	P	0,00	EP	0,00
		CP	0,00	PC	0,00	I	0,00	ECP	0,00	EC	0,00
		CS	0,00	TP	0,00	FPV	0,00		0,00	TR	0,00
Titolo	3 Spese per incremento di attivita' finanziarie	RS	0,00	PR	0,00	R	0,00	P	0,00	EP	0,00
		CP	0,00	PC	0,00	I	0,00	ECP	0,00	EC	0,00
		CS	0,00	TP	0,00	FPV	0,00		0,00	TR	0,00
Titolo	4 Rimborso di prestiti	RS	0,00	PR	0,00	R	0,00	P	0,00	EP	0,00
		CP	0,00	PC	0,00	I	0,00	ECP	0,00	EC	0,00
		CS	0,00	TP	0,00	FPV	0,00		0,00	TR	0,00
Totale Programma	04 Servizio sanitario regionale - ripiano di disavanzi sanitari relativi ad esercizi pregressi	RS	0,00	PR	0,00	R	0,00	P	0,00	EP	0,00
		CP	0,00	PC	0,00	I	0,00	ECP	0,00	EC	0,00
		CS	0,00	TP	0,00	FPV	0,00		0,00	TR	0,00
1305 Programma	05 Servizio sanitario regionale - investimenti sanitari										
Titolo	1 Spese correnti	RS	0,00	PR	0,00	R	0,00	P	0,00	EP	0,00
		CP	0,00	PC	0,00	I	0,00	ECP	0,00	EC	0,00
		CS	0,00	TP	0,00	FPV	0,00		0,00	TR	0,00
Titolo	2 Spese in conto capitale	RS	0,00	PR	0,00	R	0,00	P	0,00	EP	0,00
		CP	0,00	PC	0,00	I	0,00	ECP	0,00	EC	0,00
		CS	0,00	TP	0,00	FPV	0,00		0,00	TR	0,00
Titolo	3 Spese per incremento di attivita' finanziarie	RS	0,00	PR	0,00	R	0,00	P	0,00	EP	0,00
		CP	0,00	PC	0,00	I	0,00	ECP	0,00	EC	0,00
		CS	0,00	TP	0,00	FPV	0,00		0,00	TR	0,00
Titolo	4 Rimborso di prestiti	RS	0,00	PR	0,00	R	0,00	P	0,00	EP	0,00
		CP	0,00	PC	0,00	I	0,00	ECP	0,00	EC	0,00
		CS	0,00	TP	0,00	FPV	0,00		0,00	TR	0,00
Totale Programma	05 Servizio sanitario regionale - investimenti sanitari	RS	0,00	PR	0,00	R	0,00	P	0,00	EP	0,00
		CP	0,00	PC	0,00	I	0,00	ECP	0,00	EC	0,00
		CS	0,00	TP	0,00	FPV	0,00		0,00	TR	0,00
1306 Programma	06 Servizio sanitario regionale - restituzione maggiori gettiti SSN										
Titolo	1 Spese correnti	RS	0,00	PR	0,00	R	0,00	P	0,00	EP	0,00
		CP	0,00	PC	0,00	I	0,00	ECP	0,00	EC	0,00
		CS	0,00	TP	0,00	FPV	0,00		0,00	TR	0,00

**CONTO DEL BILANCIO 2015
GESTIONE DELLE SPESE**

MISSIONE PROGRAMMA TITOLO	DENOMINAZIONE	RESIDUI PASSIVI AL 1/1/2015 (RS)		PAGAMENTI IN C/RESIDUI (PR)		RIACCERTAMENTO RESIDUI (R)		ELIMINAZIONE PER PERENZIONE (P)		RESIDUI PASSIVI DA ESERCIZI PRECEDENTI (EP=RS-PR+R-P)	
		PREVISIONI DEFINITIVE DI COMPETENZA (CP)		PAGAMENTI IN C/COMPETENZA (PC)		IMPEGNI (I)		ECONOMIE DI COMPETENZA (ECP= CP- I -FPV)		RESIDUI PASSIVI DA ESERCIZIO DI COMPETENZA (EC= I - PC)	
		PREVISIONI DEFINITIVE DI CASSA (CS)		TOTALE PAGAMENTI (TP=PR+PC)		FONDO PLURIENNALE VINCOLATO (FPV)				TOTALE RESIDUI PASSIVI DA RIPORTARE (TR=EP+EC)	
Titolo	2 Spese in conto capitale	RS	0,00	PR	0,00	R	0,00	P	0,00	EP	0,00
		CP	0,00	PC	0,00	I	0,00	ECP	0,00	EC	0,00
		CS	0,00	TP	0,00	FPV	0,00			TR	0,00
Titolo	3 Spese per incremento di attivita' finanziarie	RS	0,00	PR	0,00	R	0,00	P	0,00	EP	0,00
		CP	0,00	PC	0,00	I	0,00	ECP	0,00	EC	0,00
		CS	0,00	TP	0,00	FPV	0,00			TR	0,00
Titolo	4 Rimborso di prestiti	RS	0,00	PR	0,00	R	0,00	P	0,00	EP	0,00
		CP	0,00	PC	0,00	I	0,00	ECP	0,00	EC	0,00
		CS	0,00	TP	0,00	FPV	0,00			TR	0,00
Totale Programma	06 Servizio sanitario regionale - restituzione maggiori gettiti SSN	RS	0,00	PR	0,00	R	0,00	P	0,00	EP	0,00
		CP	0,00	PC	0,00	I	0,00	ECP	0,00	EC	0,00
		CS	0,00	TP	0,00	FPV	0,00			TR	0,00
1307 Programma	07 Ulteriori spese in materia sanitaria										
Titolo	1 Spese correnti	RS	0,00	PR	0,00	R	0,00	P	0,00	EP	0,00
		CP	0,00	PC	0,00	I	0,00	ECP	0,00	EC	0,00
		CS	0,00	TP	0,00	FPV	0,00			TR	0,00
Titolo	2 Spese in conto capitale	RS	0,00	PR	0,00	R	0,00	P	0,00	EP	0,00
		CP	0,00	PC	0,00	I	0,00	ECP	0,00	EC	0,00
		CS	0,00	TP	0,00	FPV	0,00			TR	0,00
Titolo	3 Spese per incremento di attivita' finanziarie	RS	0,00	PR	0,00	R	0,00	P	0,00	EP	0,00
		CP	0,00	PC	0,00	I	0,00	ECP	0,00	EC	0,00
		CS	0,00	TP	0,00	FPV	0,00			TR	0,00
Titolo	4 Rimborso di prestiti	RS	0,00	PR	0,00	R	0,00	P	0,00	EP	0,00
		CP	0,00	PC	0,00	I	0,00	ECP	0,00	EC	0,00
		CS	0,00	TP	0,00	FPV	0,00			TR	0,00
Totale Programma	07 Ulteriori spese in materia sanitaria	RS	0,00	PR	0,00	R	0,00	P	0,00	EP	0,00
		CP	0,00	PC	0,00	I	0,00	ECP	0,00	EC	0,00
		CS	0,00	TP	0,00	FPV	0,00			TR	0,00
TOTALE MISSIONE	13 Tutela della salute	RS	0,00	PR	0,00	R	0,00	P	0,00	EP	0,00
		CP	0,00	PC	0,00	I	0,00	ECP	0,00	EC	0,00
		CS	0,00	TP	0,00	FPV	0,00			TR	0,00
Missione	14 Sviluppo economico e competitivita'										
1401 Programma	01 Industria, PMI e Artigianato										
Titolo	1 Spese correnti	RS	15.842,06	PR	3.547,68	R	-12.294,38	P	0,00	EP	0,00
		CP	80.793,48	PC	64.933,47	I	68.016,14	ECP	12.777,34	EC	3.082,67
		CS	0,00	TP	68.481,15	FPV	0,00			TR	3.082,67

**CONTO DEL BILANCIO 2015
GESTIONE DELLE SPESE**

MISSIONE PROGRAMMA TITOLO	DENOMINAZIONE	RESIDUI PASSIVI AL 1/1/2015 (RS)		PAGAMENTI IN C/RESIDUI (PR)		RIACCERTAMENTO RESIDUI (R)		ELIMINAZIONE PER PERENZIONE (P)		RESIDUI PASSIVI DA ESERCIZI PRECEDENTI (EP=RS-PR+R-P)	
		PREVISIONI DEFINITIVE DI COMPETENZA (CP)		PAGAMENTI IN C/COMPETENZA (PC)		IMPEGNI (I)		ECONOMIE DI COMPETENZA (ECP= CP- I -FPV)		RESIDUI PASSIVI DA ESERCIZIO DI COMPETENZA (EC= I - PC)	
		PREVISIONI DEFINITIVE DI CASSA (CS)		TOTALE PAGAMENTI (TP=PR+PC)		FONDO PLURIENNALE VINCOLATO (FPV)				TOTALE RESIDUI PASSIVI DA RIPORTARE (TR=EP+EC)	
Titolo	2 Spese in conto capitale	RS	0,00	PR	0,00	R	0,00	P	0,00	EP	0,00
		CP	0,00	PC	0,00	I	0,00	ECP	0,00	EC	0,00
		CS	0,00	TP	0,00	FPV	0,00			TR	0,00
Titolo	3 Spese per incremento di attivita' finanziarie	RS	0,00	PR	0,00	R	0,00	P	0,00	EP	0,00
		CP	0,00	PC	0,00	I	0,00	ECP	0,00	EC	0,00
		CS	0,00	TP	0,00	FPV	0,00			TR	0,00
Titolo	4 Rimborso di prestiti	RS	0,00	PR	0,00	R	0,00	P	0,00	EP	0,00
		CP	0,00	PC	0,00	I	0,00	ECP	0,00	EC	0,00
		CS	0,00	TP	0,00	FPV	0,00			TR	0,00
Totale Programma	01 Industria, PMI e Artigianato	RS	15.842,06	PR	3.547,68	R	-12.294,38	P	0,00	EP	0,00
		CP	80.793,48	PC	64.933,47	I	68.016,14	ECP	12.777,34	EC	3.082,67
		CS	0,00	TP	68.481,15	FPV	0,00			TR	3.082,67
1402 Programma	02 Commercio - reti distributive - tutela dei consumatori										
Titolo	1 Spese correnti	RS	652.097,30	PR	544.228,94	R	-106.760,90	P	0,00	EP	1.107,46
		CP	1.498.249,65	PC	1.127.271,48	I	1.228.300,50	ECP	269.949,15	EC	101.029,02
		CS	0,00	TP	1.671.500,42	FPV	0,00			TR	102.136,48
Titolo	2 Spese in conto capitale	RS	11.964,72	PR	2.423,17	R	-9.541,55	P	0,00	EP	0,00
		CP	0,00	PC	0,00	I	0,00	ECP	0,00	EC	0,00
		CS	0,00	TP	2.423,17	FPV	0,00			TR	0,00
Titolo	3 Spese per incremento di attivita' finanziarie	RS	0,00	PR	0,00	R	0,00	P	0,00	EP	0,00
		CP	0,00	PC	0,00	I	0,00	ECP	0,00	EC	0,00
		CS	0,00	TP	0,00	FPV	0,00			TR	0,00
Titolo	4 Rimborso di prestiti	RS	0,00	PR	0,00	R	0,00	P	0,00	EP	0,00
		CP	0,00	PC	0,00	I	0,00	ECP	0,00	EC	0,00
		CS	0,00	TP	0,00	FPV	0,00			TR	0,00
Totale Programma	02 Commercio - reti distributive - tutela dei consumatori	RS	664.062,02	PR	546.652,11	R	-116.302,45	P	0,00	EP	1.107,46
		CP	1.498.249,65	PC	1.127.271,48	I	1.228.300,50	ECP	269.949,15	EC	101.029,02
		CS	0,00	TP	1.673.923,59	FPV	0,00			TR	102.136,48
1403 Programma	03 Ricerca e innovazione										
Titolo	1 Spese correnti	RS	0,00	PR	0,00	R	0,00	P	0,00	EP	0,00
		CP	0,00	PC	0,00	I	0,00	ECP	0,00	EC	0,00
		CS	0,00	TP	0,00	FPV	0,00			TR	0,00
Titolo	2 Spese in conto capitale	RS	0,00	PR	0,00	R	0,00	P	0,00	EP	0,00
		CP	0,00	PC	0,00	I	0,00	ECP	0,00	EC	0,00
		CS	0,00	TP	0,00	FPV	0,00			TR	0,00
Titolo	3 Spese per incremento di attivita' finanziarie	RS	0,00	PR	0,00	R	0,00	P	0,00	EP	0,00
		CP	0,00	PC	0,00	I	0,00	ECP	0,00	EC	0,00
		CS	0,00	TP	0,00	FPV	0,00			TR	0,00

**CONTO DEL BILANCIO 2015
GESTIONE DELLE SPESE**

MISSIONE PROGRAMMA TITOLO	DENOMINAZIONE	RESIDUI PASSIVI AL 1/1/2015 (RS)		PAGAMENTI IN C/RESIDUI (PR)		RIACCERTAMENTO RESIDUI (R)		ELIMINAZIONE PER PERENZIONE (P)		RESIDUI PASSIVI DA ESERCIZI PRECEDENTI (EP=RS-PR+R-P)	
		PREVISIONI DEFINITIVE DI COMPETENZA (CP)		PAGAMENTI IN C/COMPETENZA (PC)		IMPEGNI (I)		ECONOMIE DI COMPETENZA (ECP= CP- I -FPV)		RESIDUI PASSIVI DA ESERCIZIO DI COMPETENZA (EC= I - PC)	
		PREVISIONI DEFINITIVE DI CASSA (CS)		TOTALE PAGAMENTI (TP=PR+PC)		FONDO PLURIENNALE VINCOLATO (FPV)				TOTALE RESIDUI PASSIVI DA RIPORTARE (TR=EP+EC)	
Titolo	4 Rimborso di prestiti	RS	0,00	PR	0,00	R	0,00	P	0,00	EP	0,00
		CP	0,00	PC	0,00	I	0,00	ECP	0,00	EC	0,00
		CS	0,00	TP	0,00	FPV	0,00			TR	0,00
Totale Programma	03 Ricerca e innovazione	RS	0,00	PR	0,00	R	0,00	P	0,00	EP	0,00
		CP	0,00	PC	0,00	I	0,00	ECP	0,00	EC	0,00
		CS	0,00	TP	0,00	FPV	0,00			TR	0,00
1404 Programma	04 Reti e altri servizi di pubblica utilita'										
Titolo	1 Spese correnti	RS	91.241,52	PR	32.504,17	R	-56.153,26	P	0,00	EP	2.584,09
		CP	481.397,93	PC	265.006,19	I	301.731,54	ECP	169.254,91	EC	36.725,35
		CS	0,00	TP	297.510,36	FPV	10.411,48			TR	39.309,44
Titolo	2 Spese in conto capitale	RS	0,00	PR	0,00	R	0,00	P	0,00	EP	0,00
		CP	0,00	PC	0,00	I	0,00	ECP	0,00	EC	0,00
		CS	0,00	TP	0,00	FPV	0,00			TR	0,00
Titolo	3 Spese per incremento di attivita' finanziarie	RS	0,00	PR	0,00	R	0,00	P	0,00	EP	0,00
		CP	0,00	PC	0,00	I	0,00	ECP	0,00	EC	0,00
		CS	0,00	TP	0,00	FPV	0,00			TR	0,00
Titolo	4 Rimborso di prestiti	RS	0,00	PR	0,00	R	0,00	P	0,00	EP	0,00
		CP	0,00	PC	0,00	I	0,00	ECP	0,00	EC	0,00
		CS	0,00	TP	0,00	FPV	0,00			TR	0,00
Totale Programma	04 Reti e altri servizi di pubblica utilita'	RS	91.241,52	PR	32.504,17	R	-56.153,26	P	0,00	EP	2.584,09
		CP	481.397,93	PC	265.006,19	I	301.731,54	ECP	169.254,91	EC	36.725,35
		CS	0,00	TP	297.510,36	FPV	10.411,48			TR	39.309,44
TOTALE MISSIONE	14 Sviluppo economico e competitivita'	RS	771.145,60	PR	582.703,96	R	-184.750,09	P	0,00	EP	3.691,55
		CP	2.060.441,06	PC	1.457.211,14	I	1.598.048,18	ECP	451.981,40	EC	140.837,04
		CS	0,00	TP	2.039.915,10	FPV	10.411,48			TR	144.528,59
Missione	15 Politiche per il lavoro e la formazione professionale										
1501 Programma	01 Servizi per lo sviluppo del mercato del lavoro										
Titolo	1 Spese correnti	RS	0,00	PR	0,00	R	0,00	P	0,00	EP	0,00
		CP	0,00	PC	0,00	I	0,00	ECP	0,00	EC	0,00
		CS	0,00	TP	0,00	FPV	0,00			TR	0,00
Titolo	2 Spese in conto capitale	RS	0,00	PR	0,00	R	0,00	P	0,00	EP	0,00
		CP	0,00	PC	0,00	I	0,00	ECP	0,00	EC	0,00
		CS	0,00	TP	0,00	FPV	0,00			TR	0,00
Titolo	3 Spese per incremento di attivita' finanziarie	RS	0,00	PR	0,00	R	0,00	P	0,00	EP	0,00
		CP	0,00	PC	0,00	I	0,00	ECP	0,00	EC	0,00
		CS	0,00	TP	0,00	FPV	0,00			TR	0,00

**CONTO DEL BILANCIO 2015
GESTIONE DELLE SPESE**

MISSIONE PROGRAMMA TITOLO	DENOMINAZIONE	RESIDUI PASSIVI AL 1/1/2015 (RS)		PAGAMENTI IN C/RESIDUI (PR)		RIACCERTAMENTO RESIDUI (R)		ELIMINAZIONE PER PERENZIONE (P)		RESIDUI PASSIVI DA ESERCIZI PRECEDENTI (EP=RS-PR+R-P)	
		PREVISIONI DEFINITIVE DI COMPETENZA (CP)		PAGAMENTI IN C/COMPETENZA (PC)		IMPEGNI (I)		ECONOMIE DI COMPETENZA (ECP= CP- I -FPV)		RESIDUI PASSIVI DA ESERCIZIO DI COMPETENZA (EC= I - PC)	
		PREVISIONI DEFINITIVE DI CASSA (CS)		TOTALE PAGAMENTI (TP=PR+PC)		FONDO PLURIENNALE VINCOLATO (FPV)				TOTALE RESIDUI PASSIVI DA RIPORTARE (TR=EP+EC)	
Titolo	4 Rimborso di prestiti	RS	0,00	PR	0,00	R	0,00	P	0,00	EP	0,00
		CP	0,00	PC	0,00	I	0,00	ECP	0,00	EC	0,00
		CS	0,00	TP	0,00	FPV	0,00			TR	0,00
Totale Programma	01 Servizi per lo sviluppo del mercato del lavoro	RS	0,00	PR	0,00	R	0,00	P	0,00	EP	0,00
		CP	0,00	PC	0,00	I	0,00	ECP	0,00	EC	0,00
		CS	0,00	TP	0,00	FPV	0,00			TR	0,00
1502 Programma	02 Formazione professionale										
Titolo	1 Spese correnti	RS	0,00	PR	0,00	R	0,00	P	0,00	EP	0,00
		CP	0,00	PC	0,00	I	0,00	ECP	0,00	EC	0,00
		CS	0,00	TP	0,00	FPV	0,00			TR	0,00
Titolo	2 Spese in conto capitale	RS	0,00	PR	0,00	R	0,00	P	0,00	EP	0,00
		CP	0,00	PC	0,00	I	0,00	ECP	0,00	EC	0,00
		CS	0,00	TP	0,00	FPV	0,00			TR	0,00
Titolo	3 Spese per incremento di attivita' finanziarie	RS	0,00	PR	0,00	R	0,00	P	0,00	EP	0,00
		CP	0,00	PC	0,00	I	0,00	ECP	0,00	EC	0,00
		CS	0,00	TP	0,00	FPV	0,00			TR	0,00
Titolo	4 Rimborso di prestiti	RS	0,00	PR	0,00	R	0,00	P	0,00	EP	0,00
		CP	0,00	PC	0,00	I	0,00	ECP	0,00	EC	0,00
		CS	0,00	TP	0,00	FPV	0,00			TR	0,00
Totale Programma	02 Formazione professionale	RS	0,00	PR	0,00	R	0,00	P	0,00	EP	0,00
		CP	0,00	PC	0,00	I	0,00	ECP	0,00	EC	0,00
		CS	0,00	TP	0,00	FPV	0,00			TR	0,00
1503 Programma	03 Sostegno all'occupazione										
Titolo	1 Spese correnti	RS	1.446.242,23	PR	1.082.938,30	R	-351.033,63	P	0,00	EP	12.270,30
		CP	337.486,00	PC	95.213,05	I	337.102,79	ECP	383,21	EC	241.889,74
		CS	0,00	TP	1.178.151,35	FPV	0,00			TR	254.160,04
Titolo	2 Spese in conto capitale	RS	0,00	PR	0,00	R	0,00	P	0,00	EP	0,00
		CP	0,00	PC	0,00	I	0,00	ECP	0,00	EC	0,00
		CS	0,00	TP	0,00	FPV	0,00			TR	0,00
Titolo	3 Spese per incremento di attivita' finanziarie	RS	0,00	PR	0,00	R	0,00	P	0,00	EP	0,00
		CP	0,00	PC	0,00	I	0,00	ECP	0,00	EC	0,00
		CS	0,00	TP	0,00	FPV	0,00			TR	0,00
Titolo	4 Rimborso di prestiti	RS	0,00	PR	0,00	R	0,00	P	0,00	EP	0,00
		CP	0,00	PC	0,00	I	0,00	ECP	0,00	EC	0,00
		CS	0,00	TP	0,00	FPV	0,00			TR	0,00
Totale Programma	03 Sostegno all'occupazione	RS	1.446.242,23	PR	1.082.938,30	R	-351.033,63	P	0,00	EP	12.270,30
		CP	337.486,00	PC	95.213,05	I	337.102,79	ECP	383,21	EC	241.889,74
		CS	0,00	TP	1.178.151,35	FPV	0,00			TR	254.160,04
TOTALE MISSIONE	15 Politiche per il lavoro e la formazione	RS	1.446.242,23	PR	1.082.938,30	R	-351.033,63	P	0,00	EP	12.270,30

**CONTO DEL BILANCIO 2015
GESTIONE DELLE SPESE**

MISSIONE PROGRAMMA TITOLO	DENOMINAZIONE	RESIDUI PASSIVI AL 1/1/2015 (RS)		PAGAMENTI IN C/RESIDUI (PR)		RIACCERTAMENTO RESIDUI (R)		ELIMINAZIONE PER PERENZIONE (P)		RESIDUI PASSIVI DA ESERCIZI PRECEDENTI (EP=RS-PR+R-P)	
		PREVISIONI DEFINITIVE DI COMPETENZA (CP)		PAGAMENTI IN C/COMPETENZA (PC)		IMPEGNI (I)		ECONOMIE DI COMPETENZA (ECP= CP- I -FPV)		RESIDUI PASSIVI DA ESERCIZIO DI COMPETENZA (EC= I - PC)	
		PREVISIONI DEFINITIVE DI CASSA (CS)		TOTALE PAGAMENTI (TP=PR+PC)		FONDO PLURIENNALE VINCOLATO (FPV)				TOTALE RESIDUI PASSIVI DA RIPORTARE (TR=EP+EC)	
	professionale	CP	337.486,00	PC	95.213,05	I	337.102,79	ECP	383,21	EC	241.889,74
		CS	0,00	TP	1.178.151,35	FPV	0,00			TR	254.160,04
Missione	16 Agricoltura, politiche agroalimentari e pesca										
1601 Programma	01 Sviluppo del settore agricolo e del sistema agroalimentare										
Titolo	1 Spese correnti	RS	0,00	PR	0,00	R	0,00	P	0,00	EP	0,00
		CP	0,00	PC	0,00	I	0,00	ECP	0,00	EC	0,00
		CS	0,00	TP	0,00	FPV	0,00			TR	0,00
Titolo	2 Spese in conto capitale	RS	0,00	PR	0,00	R	0,00	P	0,00	EP	0,00
		CP	0,00	PC	0,00	I	0,00	ECP	0,00	EC	0,00
		CS	0,00	TP	0,00	FPV	0,00			TR	0,00
Titolo	3 Spese per incremento di attivita' finanziarie	RS	0,00	PR	0,00	R	0,00	P	0,00	EP	0,00
		CP	0,00	PC	0,00	I	0,00	ECP	0,00	EC	0,00
		CS	0,00	TP	0,00	FPV	0,00			TR	0,00
Titolo	4 Rimborso di prestiti	RS	0,00	PR	0,00	R	0,00	P	0,00	EP	0,00
		CP	0,00	PC	0,00	I	0,00	ECP	0,00	EC	0,00
		CS	0,00	TP	0,00	FPV	0,00			TR	0,00
Totale Programma	01 Sviluppo del settore agricolo e del sistema agroalimentare	RS	0,00	PR	0,00	R	0,00	P	0,00	EP	0,00
		CP	0,00	PC	0,00	I	0,00	ECP	0,00	EC	0,00
		CS	0,00	TP	0,00	FPV	0,00			TR	0,00
1602 Programma	02 Caccia e pesca										
Titolo	1 Spese correnti	RS	0,00	PR	0,00	R	0,00	P	0,00	EP	0,00
		CP	0,00	PC	0,00	I	0,00	ECP	0,00	EC	0,00
		CS	0,00	TP	0,00	FPV	0,00			TR	0,00
Titolo	2 Spese in conto capitale	RS	0,00	PR	0,00	R	0,00	P	0,00	EP	0,00
		CP	0,00	PC	0,00	I	0,00	ECP	0,00	EC	0,00
		CS	0,00	TP	0,00	FPV	0,00			TR	0,00
Titolo	3 Spese per incremento di attivita' finanziarie	RS	0,00	PR	0,00	R	0,00	P	0,00	EP	0,00
		CP	0,00	PC	0,00	I	0,00	ECP	0,00	EC	0,00
		CS	0,00	TP	0,00	FPV	0,00			TR	0,00
Titolo	4 Rimborso di prestiti	RS	0,00	PR	0,00	R	0,00	P	0,00	EP	0,00
		CP	0,00	PC	0,00	I	0,00	ECP	0,00	EC	0,00
		CS	0,00	TP	0,00	FPV	0,00			TR	0,00
Totale Programma	02 Caccia e pesca	RS	0,00	PR	0,00	R	0,00	P	0,00	EP	0,00
		CP	0,00	PC	0,00	I	0,00	ECP	0,00	EC	0,00
		CS	0,00	TP	0,00	FPV	0,00			TR	0,00
TOTALE MISSIONE	16 Agricoltura, politiche agroalimentari e pesca	RS	0,00	PR	0,00	R	0,00	P	0,00	EP	0,00
		CP	0,00	PC	0,00	I	0,00	ECP	0,00	EC	0,00

**CONTO DEL BILANCIO 2015
GESTIONE DELLE SPESE**

MISSIONE PROGRAMMA TITOLO	DENOMINAZIONE	RESIDUI PASSIVI AL 1/1/2015 (RS)		PAGAMENTI IN C/RESIDUI (PR)		RIACCERTAMENTO RESIDUI (R)		ELIMINAZIONE PER PERENZIONE (P)		RESIDUI PASSIVI DA ESERCIZI PRECEDENTI (EP=RS-PR+R-P)	
		PREVISIONI DEFINITIVE DI COMPETENZA (CP)		PAGAMENTI IN C/COMPETENZA (PC)		IMPEGNI (I)		ECONOMIE DI COMPETENZA (ECP= CP- I -FPV)		RESIDUI PASSIVI DA ESERCIZIO DI COMPETENZA (EC= I - PC)	
		PREVISIONI DEFINITIVE DI CASSA (CS)		TOTALE PAGAMENTI (TP=PR+PC)		FONDO PLURIENNALE VINCOLATO (FPV)				TOTALE RESIDUI PASSIVI DA RIPORTARE (TR=EP+EC)	
		CS	0,00	TP	0,00	FPV	0,00			TR	0,00
Missione	17 Energia e diversificazione delle fonti energetiche										
1701 Programma	01 Fonti energetiche										
Titolo	1 Spese correnti	RS	0,00	PR	0,00	R	0,00	P	0,00	EP	0,00
		CP	0,00	PC	0,00	I	0,00	ECP	0,00	EC	0,00
		CS	0,00	TP	0,00	FPV	0,00		0,00	TR	0,00
Titolo	2 Spese in conto capitale	RS	0,00	PR	0,00	R	0,00	P	0,00	EP	0,00
		CP	0,00	PC	0,00	I	0,00	ECP	0,00	EC	0,00
		CS	0,00	TP	0,00	FPV	0,00		0,00	TR	0,00
Titolo	3 Spese per incremento di attivita' finanziarie	RS	0,00	PR	0,00	R	0,00	P	0,00	EP	0,00
		CP	0,00	PC	0,00	I	0,00	ECP	0,00	EC	0,00
		CS	0,00	TP	0,00	FPV	0,00		0,00	TR	0,00
Titolo	4 Rimborso di prestiti	RS	0,00	PR	0,00	R	0,00	P	0,00	EP	0,00
		CP	0,00	PC	0,00	I	0,00	ECP	0,00	EC	0,00
		CS	0,00	TP	0,00	FPV	0,00		0,00	TR	0,00
Totale Programma	01 Fonti energetiche	RS	0,00	PR	0,00	R	0,00	P	0,00	EP	0,00
		CP	0,00	PC	0,00	I	0,00	ECP	0,00	EC	0,00
		CS	0,00	TP	0,00	FPV	0,00		0,00	TR	0,00
TOTALE MISSIONE	17 Energia e diversificazione delle fonti energetiche	RS	0,00	PR	0,00	R	0,00	P	0,00	EP	0,00
		CP	0,00	PC	0,00	I	0,00	ECP	0,00	EC	0,00
		CS	0,00	TP	0,00	FPV	0,00		0,00	TR	0,00
Missione	18 Relazioni con le altre autonomie territoriali e locali										
1801 Programma	01 Relazioni finanziarie con le altre autonomie territoriali										
Titolo	1 Spese correnti	RS	0,00	PR	0,00	R	0,00	P	0,00	EP	0,00
		CP	0,00	PC	0,00	I	0,00	ECP	0,00	EC	0,00
		CS	0,00	TP	0,00	FPV	0,00		0,00	TR	0,00
Titolo	2 Spese in conto capitale	RS	0,00	PR	0,00	R	0,00	P	0,00	EP	0,00
		CP	0,00	PC	0,00	I	0,00	ECP	0,00	EC	0,00
		CS	0,00	TP	0,00	FPV	0,00		0,00	TR	0,00
Titolo	3 Spese per incremento di attivita' finanziarie	RS	0,00	PR	0,00	R	0,00	P	0,00	EP	0,00
		CP	0,00	PC	0,00	I	0,00	ECP	0,00	EC	0,00
		CS	0,00	TP	0,00	FPV	0,00		0,00	TR	0,00

**CONTO DEL BILANCIO 2015
GESTIONE DELLE SPESE**

MISSIONE PROGRAMMA TITOLO	DENOMINAZIONE	RESIDUI PASSIVI AL 1/1/2015 (RS)		PAGAMENTI IN C/RESIDUI (PR)		RIACCERTAMENTO RESIDUI (R)		ELIMINAZIONE PER PERENZIONE (P)		RESIDUI PASSIVI DA ESERCIZI PRECEDENTI (EP=RS-PR+R-P)	
		PREVISIONI DEFINITIVE DI COMPETENZA (CP)		PAGAMENTI IN C/COMPETENZA (PC)		IMPEGNI (I)		ECONOMIE DI COMPETENZA (ECP= CP- I -FPV)		RESIDUI PASSIVI DA ESERCIZIO DI COMPETENZA (EC= I - PC)	
		PREVISIONI DEFINITIVE DI CASSA (CS)		TOTALE PAGAMENTI (TP=PR+PC)		FONDO PLURIENNALE VINCOLATO (FPV)				TOTALE RESIDUI PASSIVI DA RIPORTARE (TR=EP+EC)	
Titolo	4 Rimborso di prestiti	RS	0,00	PR	0,00	R	0,00	P	0,00	EP	0,00
		CP	0,00	PC	0,00	I	0,00	ECP	0,00	EC	0,00
		CS	0,00	TP	0,00	FPV	0,00			TR	0,00
Totale Programma	01 Relazioni finanziarie con le altre autonomie territoriali	RS	0,00	PR	0,00	R	0,00	P	0,00	EP	0,00
		CP	0,00	PC	0,00	I	0,00	ECP	0,00	EC	0,00
		CS	0,00	TP	0,00	FPV	0,00			TR	0,00
TOTALE MISSIONE	18 Relazioni con le altre autonomie territoriali e locali	RS	0,00	PR	0,00	R	0,00	P	0,00	EP	0,00
		CP	0,00	PC	0,00	I	0,00	ECP	0,00	EC	0,00
		CS	0,00	TP	0,00	FPV	0,00			TR	0,00
Missione	19 Relazioni internazionali										
1901 Programma	01 Relazioni internazionali e Cooperazione allo sviluppo										
Titolo	1 Spese correnti	RS	95.726,61	PR	72.613,94	R	-16.296,56	P	0,00	EP	6.816,11
		CP	197.839,10	PC	56.116,20	I	189.436,56	ECP	8.402,54	EC	133.320,36
		CS	0,00	TP	128.730,14	FPV	0,00			TR	140.136,47
Titolo	2 Spese in conto capitale	RS	0,00	PR	0,00	R	0,00	P	0,00	EP	0,00
		CP	0,00	PC	0,00	I	0,00	ECP	0,00	EC	0,00
		CS	0,00	TP	0,00	FPV	0,00			TR	0,00
Titolo	3 Spese per incremento di attivita' finanziarie	RS	0,00	PR	0,00	R	0,00	P	0,00	EP	0,00
		CP	0,00	PC	0,00	I	0,00	ECP	0,00	EC	0,00
		CS	0,00	TP	0,00	FPV	0,00			TR	0,00
Titolo	4 Rimborso di prestiti	RS	0,00	PR	0,00	R	0,00	P	0,00	EP	0,00
		CP	0,00	PC	0,00	I	0,00	ECP	0,00	EC	0,00
		CS	0,00	TP	0,00	FPV	0,00			TR	0,00
Totale Programma	01 Relazioni internazionali e Cooperazione allo sviluppo	RS	95.726,61	PR	72.613,94	R	-16.296,56	P	0,00	EP	6.816,11
		CP	197.839,10	PC	56.116,20	I	189.436,56	ECP	8.402,54	EC	133.320,36
		CS	0,00	TP	128.730,14	FPV	0,00			TR	140.136,47
TOTALE MISSIONE	19 Relazioni internazionali	RS	95.726,61	PR	72.613,94	R	-16.296,56	P	0,00	EP	6.816,11
		CP	197.839,10	PC	56.116,20	I	189.436,56	ECP	8.402,54	EC	133.320,36
		CS	0,00	TP	128.730,14	FPV	0,00			TR	140.136,47
Missione	20 Fondi e accantonamenti										
2001 Programma	01 Fondo di riserva										
Titolo	1 Spese correnti	RS	0,00	PR	0,00	R	0,00	P	0,00	EP	0,00
		CP	242.975,26	PC	0,00	I	0,00	ECP	242.975,26	EC	0,00
		CS	0,00	TP	0,00	FPV	0,00			TR	0,00

**CONTO DEL BILANCIO 2015
GESTIONE DELLE SPESE**

MISSIONE PROGRAMMA TITOLO	DENOMINAZIONE	RESIDUI PASSIVI AL 1/1/2015 (RS)		PAGAMENTI IN C/RESIDUI (PR)		RIACCERTAMENTO RESIDUI (R)		ELIMINAZIONE PER PERENZIONE (P)		RESIDUI PASSIVI DA ESERCIZI PRECEDENTI (EP=RS-PR+R-P)	
		PREVISIONI DEFINITIVE DI COMPETENZA (CP)		PAGAMENTI IN C/COMPETENZA (PC)		IMPEGNI (I)		ECONOMIE DI COMPETENZA (ECP= CP- I -FPV)		RESIDUI PASSIVI DA ESERCIZIO DI COMPETENZA (EC= I - PC)	
		PREVISIONI DEFINITIVE DI CASSA (CS)		TOTALE PAGAMENTI (TP=PR+PC)		FONDO PLURIENNALE VINCOLATO (FPV)				TOTALE RESIDUI PASSIVI DA RIPORTARE (TR=EP+EC)	
Titolo	2 Spese in conto capitale	RS	0,00	PR	0,00	R	0,00	P	0,00	EP	0,00
		CP	0,00	PC	0,00	I	0,00	ECP	0,00	EC	0,00
		CS	0,00	TP	0,00	FPV	0,00			TR	0,00
Titolo	3 Spese per incremento di attivita' finanziarie	RS	0,00	PR	0,00	R	0,00	P	0,00	EP	0,00
		CP	0,00	PC	0,00	I	0,00	ECP	0,00	EC	0,00
		CS	0,00	TP	0,00	FPV	0,00			TR	0,00
Titolo	4 Rimborso di prestiti	RS	0,00	PR	0,00	R	0,00	P	0,00	EP	0,00
		CP	0,00	PC	0,00	I	0,00	ECP	0,00	EC	0,00
		CS	0,00	TP	0,00	FPV	0,00			TR	0,00
Totale Programma	01 Fondo di riserva	RS	0,00	PR	0,00	R	0,00	P	0,00	EP	0,00
		CP	242.975,26	PC	0,00	I	0,00	ECP	242.975,26	EC	0,00
		CS	0,00	TP	0,00	FPV	0,00			TR	0,00
2002 Programma	02 Fondo crediti di difficile esigibilità										
Titolo	1 Spese correnti	RS	0,00	PR	0,00	R	0,00	P	0,00	EP	0,00
		CP	24.701.761,00	PC	0,00	I	0,00	ECP	24.701.761,00	EC	0,00
		CS	0,00	TP	0,00	FPV	0,00			TR	0,00
Titolo	2 Spese in conto capitale	RS	0,00	PR	0,00	R	0,00	P	0,00	EP	0,00
		CP	0,00	PC	0,00	I	0,00	ECP	0,00	EC	0,00
		CS	0,00	TP	0,00	FPV	0,00			TR	0,00
Titolo	3 Spese per incremento di attivita' finanziarie	RS	0,00	PR	0,00	R	0,00	P	0,00	EP	0,00
		CP	0,00	PC	0,00	I	0,00	ECP	0,00	EC	0,00
		CS	0,00	TP	0,00	FPV	0,00			TR	0,00
Titolo	4 Rimborso di prestiti	RS	0,00	PR	0,00	R	0,00	P	0,00	EP	0,00
		CP	0,00	PC	0,00	I	0,00	ECP	0,00	EC	0,00
		CS	0,00	TP	0,00	FPV	0,00			TR	0,00
Totale Programma	02 Fondo crediti di difficile esigibilità	RS	0,00	PR	0,00	R	0,00	P	0,00	EP	0,00
		CP	24.701.761,00	PC	0,00	I	0,00	ECP	24.701.761,00	EC	0,00
		CS	0,00	TP	0,00	FPV	0,00			TR	0,00
2003 Programma	03 Altri fondi										
Titolo	1 Spese correnti	RS	0,00	PR	0,00	R	0,00	P	0,00	EP	0,00
		CP	900.000,00	PC	0,00	I	0,00	ECP	900.000,00	EC	0,00
		CS	0,00	TP	0,00	FPV	0,00			TR	0,00
Titolo	2 Spese in conto capitale	RS	0,00	PR	0,00	R	0,00	P	0,00	EP	0,00
		CP	0,00	PC	0,00	I	0,00	ECP	0,00	EC	0,00
		CS	0,00	TP	0,00	FPV	0,00			TR	0,00
Titolo	3 Spese per incremento di attivita' finanziarie	RS	0,00	PR	0,00	R	0,00	P	0,00	EP	0,00
		CP	0,00	PC	0,00	I	0,00	ECP	0,00	EC	0,00
		CS	0,00	TP	0,00	FPV	0,00			TR	0,00

**CONTO DEL BILANCIO 2015
GESTIONE DELLE SPESE**

MISSIONE PROGRAMMA TITOLO	DENOMINAZIONE	RESIDUI PASSIVI AL 1/1/2015 (RS)		PAGAMENTI IN C/RESIDUI (PR)		RIACCERTAMENTO RESIDUI (R)		ELIMINAZIONE PER PERENZIONE (P)		RESIDUI PASSIVI DA ESERCIZI PRECEDENTI (EP=RS-PR+R-P)			
		PREVISIONI DEFINITIVE DI COMPETENZA (CP)		PAGAMENTI IN C/COMPETENZA (PC)		IMPEGNI (I)		ECONOMIE DI COMPETENZA (ECP= CP- I -FPV)		RESIDUI PASSIVI DA ESERCIZIO DI COMPETENZA (EC= I - PC)			
		PREVISIONI DEFINITIVE DI CASSA (CS)		TOTALE PAGAMENTI (TP=PR+PC)		FONDO PLURIENNALE VINCOLATO (FPV)				TOTALE RESIDUI PASSIVI DA RIPORTARE (TR=EP+EC)			
6001	Programma	01	Restituzione anticipazione di tesoreria										
Titolo	1	Spese correnti		RS	0,00	PR	0,00	R	0,00	P	0,00	EP	0,00
				CP	0,00	PC	0,00	I	0,00	ECP	0,00	EC	0,00
				CS	0,00	TP	0,00	FPV	0,00			TR	0,00
Titolo	5	Chiusura Anticipazioni da istituto tesoriere/cassiere		RS	0,00	PR	0,00	R	0,00	P	0,00	EP	0,00
				CP	75.855.238,00	PC	0,00	I	0,00	ECP	75.855.238,00	EC	0,00
				CS	0,00	TP	0,00	FPV	0,00			TR	0,00
Totale Programma	01	Restituzione anticipazione di tesoreria		RS	0,00	PR	0,00	R	0,00	P	0,00	EP	0,00
				CP	75.855.238,00	PC	0,00	I	0,00	ECP	75.855.238,00	EC	0,00
				CS	0,00	TP	0,00	FPV	0,00			TR	0,00
TOTALE MISSIONE	60	Anticipazioni finanziarie		RS	0,00	PR	0,00	R	0,00	P	0,00	EP	0,00
				CP	75.855.238,00	PC	0,00	I	0,00	ECP	75.855.238,00	EC	0,00
				CS	0,00	TP	0,00	FPV	0,00			TR	0,00
Missione	99	Servizi per conto terzi											
9901	Programma	01	Servizi per conto terzi e Partite di giro										
Titolo	7	Spese per conto terzi e partite di giro		RS	8.981.804,43	PR	5.630.662,23	R	0,00	P	0,00	EP	3.351.142,20
				CP	74.360.000,00	PC	26.763.720,11	I	33.153.041,26	ECP	41.206.958,74	EC	6.389.321,15
				CS	0,00	TP	32.394.382,34	FPV	0,00			TR	9.740.463,35
Totale Programma	01	Servizi per conto terzi e Partite di giro		RS	8.981.804,43	PR	5.630.662,23	R	0,00	P	0,00	EP	3.351.142,20
				CP	74.360.000,00	PC	26.763.720,11	I	33.153.041,26	ECP	41.206.958,74	EC	6.389.321,15
				CS	0,00	TP	32.394.382,34	FPV	0,00			TR	9.740.463,35
9902	Programma	02	Anticipazioni per il finanziamento del sistema sanitario nazionale										
Titolo	7	Spese per conto terzi e partite di giro		RS	0,00	PR	0,00	R	0,00	P	0,00	EP	0,00
				CP	0,00	PC	0,00	I	0,00	ECP	0,00	EC	0,00
				CS	0,00	TP	0,00	FPV	0,00			TR	0,00
Totale Programma	02	Anticipazioni per il finanziamento del sistema sanitario nazionale		RS	0,00	PR	0,00	R	0,00	P	0,00	EP	0,00
				CP	0,00	PC	0,00	I	0,00	ECP	0,00	EC	0,00
				CS	0,00	TP	0,00	FPV	0,00			TR	0,00
TOTALE MISSIONE	99	Servizi per conto terzi		RS	8.981.804,43	PR	5.630.662,23	R	0,00	P	0,00	EP	3.351.142,20
				CP	74.360.000,00	PC	26.763.720,11	I	33.153.041,26	ECP	41.206.958,74	EC	6.389.321,15
				CS	0,00	TP	32.394.382,34	FPV	0,00			TR	9.740.463,35

**CONTO DEL BILANCIO 2015
GESTIONE DELLE SPESE**

MISSIONE PROGRAMMA TITOLO	DENOMINAZIONE	RESIDUI PASSIVI AL 1/1/2015 (RS)		PAGAMENTI IN C/RESIDUI (PR)		RIACCERTAMENTO RESIDUI (R)		ELIMINAZIONE PER PERENZIONE (P)		RESIDUI PASSIVI DA ESERCIZI PRECEDENTI (EP=RS-PR+R-P)	
		PREVISIONI DEFINITIVE DI COMPETENZA (CP)		PAGAMENTI IN C/COMPETENZA (PC)		IMPEGNI (I)		ECONOMIE DI COMPETENZA (ECP= CP- I -FPV)		RESIDUI PASSIVI DA ESERCIZIO DI COMPETENZA (EC= I - PC)	
		PREVISIONI DEFINITIVE DI CASSA (CS)		TOTALE PAGAMENTI (TP=PR+PC)		FONDO PLURIENNALE VINCOLATO (FPV)				TOTALE RESIDUI PASSIVI DA RIPORTARE (TR=EP+EC)	
	<i>TOTALE MISSIONI</i>	RS	140.669.036,43	PR	54.997.454,30	R	-55.590.965,69	P	0,00	EP	30.080.616,44
		CP	590.452.238,42	PC	238.759.420,67	I	309.258.746,48	ECP	231.043.956,66	EC	70.499.325,81
		CS	0,00	TP	293.756.874,97	FPV	50.149.535,28			TR	100.579.942,25
	<i>TOTALE GENERALE DELLE SPESE</i>	RS	140.669.036,43	PR	54.997.454,30	R	-55.590.965,69	P	0,00	EP	30.080.616,44
		CP	590.452.238,42	PC	238.759.420,67	I	309.258.746,48	ECP	231.043.956,66	EC	70.499.325,81
		CS	0,00	TP	293.756.874,97	FPV	50.149.535,28			TR	100.579.942,25

**CONTO DEL BILANCIO 2015
RIEPILOGO GENERALE DELLE SPESE**

TITOLO	DENOMINAZIONE	RESIDUI PASSIVI AL 1/1/2015 (RS)		PAGAMENTI IN G/RESIDUI (PR)		RIACCERTAMENTO RESIDUI (R)		ELIMINAZIONE PER PERENZIONE (P)		RESIDUI PASSIVI DA ESERCIZI PRECEDENTI (EP=RS-PR+R-P)	
		PREVISIONI DEFINITIVE DI COMPETENZA (CP)		PAGAMENTI IN C/COMPETENZA (PC)		IMPEGNI (I)		ECONOMIE DI COMPETENZA (ECP= CP- I -FPV)		RESIDUI PASSIVI DA ESERCIZIO DI COMPETENZA (EC= I - PC)	
		PREVISIONI DEFINITIVE DI CASSA (CS)		TOTALE PAGAMENTI (TR=EP+EC)		FONDO PLURIENNALE VINCOLATO (FPV)				TOTALE RESIDUI PASSIVI DA RIPORTARE (TR=EP+EC)	
	DISAVANZO DI AMMINISTRAZIONE	CP	0,00								
TITOLO 1	Spese correnti	RS	66.739.490,98	PR	39.329.128,23	R	-19.144.296,39	P	0,00	EP	8.266.066,36
		CP	299.238.710,61	PC	186.895.201,82	I	235.572.130,89	ECP	50.781.316,20	EC	48.676.929,07
		CS	0,00	TP	226.224.330,05	FPV	12.885.263,52			TR	56.942.995,43
TITOLO 2	Spese in conto capitale	RS	60.447.741,02	PR	10.037.663,84	R	-36.446.669,30	P	0,00	EP	13.963.407,88
		CP	134.011.386,81	PC	18.852.642,50	I	34.285.718,09	ECP	62.461.396,96	EC	15.433.075,59
		CS	0,00	TP	28.890.306,34	FPV	37.264.271,76			TR	29.396.483,47
TITOLO 3	Spese per incremento di attivita' finanziarie	RS	4.500.000,00	PR	0,00	R	0,00	P	0,00	EP	4.500.000,00
		CP	0,00	PC	0,00	I	0,00	ECP	0,00	EC	0,00
		CS	0,00	TP	0,00	FPV	0,00			TR	4.500.000,00
TITOLO 4	Rimborso di prestiti	RS	0,00	PR	0,00	R	0,00	P	0,00	EP	0,00
		CP	6.986.903,00	PC	6.247.856,24	I	6.247.856,24	ECP	739.046,76	EC	0,00
		CS	0,00	TP	6.247.856,24	FPV	0,00			TR	0,00
TITOLO 5	Chiusura Anticipazioni da istituto tesoriere/cassiere	RS	0,00	PR	0,00	R	0,00	P	0,00	EP	0,00
		CP	75.855.238,00	PC	0,00	I	0,00	ECP	75.855.238,00	EC	0,00
		CS	0,00	TP	0,00	FPV	0,00			TR	0,00
TITOLO 7	Spese per conto terzi e partite di giro	RS	8.981.804,43	PR	5.630.662,23	R	0,00	P	0,00	EP	3.351.142,20
		CP	74.360.000,00	PC	26.763.720,11	I	33.153.041,26	ECP	41.206.958,74	EC	6.389.321,15
		CS	0,00	TP	32.394.382,34	FPV	0,00			TR	9.740.463,35
TOTALE TITOLI		RS	140.669.036,43	PR	54.997.454,30	R	-55.590.965,69	P	0,00	EP	30.080.616,44
		CP	590.452.238,42	PC	238.759.420,67	I	309.258.746,48	ECP	231.043.956,66	EC	70.499.325,81
		CS	0,00	TP	293.756.874,97	FPV	50.149.535,28			TR	100.579.942,25
TOTALE GENERALE DELLE SPESE		RS	140.669.036,43	PR	54.997.454,30	R	-55.590.965,69	P	0,00	EP	30.080.616,44
		CP	590.452.238,42	PC	238.759.420,67	I	309.258.746,48	ECP	231.043.956,66	EC	70.499.325,81
		CS	0,00	TP	293.756.874,97	FPV	50.149.535,28			TR	100.579.942,25

Il Segretario Generale
Dot. Lorenzo Maina

IL RESPONSABILE FINANZIARIO
Dr. Gianpaolo Negrin

**CONTO DEL BILANCIO 2015 - GESTIONE DELLE SPESE
FUNZIONI DELEGATE DALLE REGIONI**

MISSIONE PROGRAMMA TITOLO	DENOMINAZIONE	RESIDUI PASSIVI AL 1/1/2015 (RS)		PAGAMENTI IN C/RESIDUI (PR)		RIACCERTAMENTO RESIDUI (R)		ELIMINAZIONE PER PERENZIONE (P)		RESIDUI PASSIVI DA ESERCIZI PRECEDENTI (EP=RS-PR+R-P)	
		PREVISIONI DEFINITIVE DI COMPETENZA (CP)		PAGAMENTI IN C/COMPETENZA (PC)		IMPEGNI (I)		ECONOMIE DI COMPETENZA (ECP= CP- I -FPV)		RESIDUI PASSIVI DA ESERCIZIO DI COMPETENZA (EC= I - PC)	
		PREVISIONI DEFINITIVE DI CASSA (CS)		TOTALE PAGAMENTI (TP=PR+PC)		FONDO PLURIENNALE VINCOLATO (FPV)				TOTALE RESIDUI PASSIVI DA RIPORTARE (TR=EP+EC)	
Missione	05 Tutela e valorizzazione dei beni e attivita' culturali										
0502 Programma	02 Attività culturali e interventi diversi nel settore culturale										
Titolo	1 Spese correnti	RS	20.321,50	PR	19.756,47	R	-565,03	P	0,00	EP	0,00
		CP	30.000,00	PC	0,00	I	0,00	ECP	30.000,00	EC	0,00
		CS	0,00	TP	19.756,47	FPV	0,00			TR	0,00
Totale Programma	02 Attività culturali e interventi diversi nel settore culturale	RS	20.321,50	PR	19.756,47	R	-565,03	P	0,00	EP	0,00
		CP	30.000,00	PC	0,00	I	0,00	ECP	30.000,00	EC	0,00
		CS	0,00	TP	19.756,47	FPV	0,00			TR	0,00
TOTALE MISSIONE	05 Tutela e valorizzazione dei beni e attivita' culturali	RS	20.321,50	PR	19.756,47	R	-565,03	P	0,00	EP	0,00
		CP	30.000,00	PC	0,00	I	0,00	ECP	30.000,00	EC	0,00
		CS	0,00	TP	19.756,47	FPV	0,00			TR	0,00
Missione	12 Diritti sociali, politiche sociali e famiglia										
1206 Programma	06 Interventi per il diritto alla casa										
Titolo	1 Spese correnti	RS	481.689,38	PR	375.107,46	R	-96.507,70	P	0,00	EP	10.074,22
		CP	795.998,90	PC	95.998,90	I	602.085,81	ECP	43.417,53	EC	506.086,91
		CS	0,00	TP	471.106,36	FPV	150.495,56			TR	516.161,13
Totale Programma	06 Interventi per il diritto alla casa	RS	481.689,38	PR	375.107,46	R	-96.507,70	P	0,00	EP	10.074,22
		CP	795.998,90	PC	95.998,90	I	602.085,81	ECP	43.417,53	EC	506.086,91
		CS	0,00	TP	471.106,36	FPV	150.495,56			TR	516.161,13
TOTALE MISSIONE	12 Diritti sociali, politiche sociali e famiglia	RS	481.689,38	PR	375.107,46	R	-96.507,70	P	0,00	EP	10.074,22
		CP	795.998,90	PC	95.998,90	I	602.085,81	ECP	43.417,53	EC	506.086,91
		CS	0,00	TP	471.106,36	FPV	150.495,56			TR	516.161,13
	TOTALE MISSIONI	RS	502.010,88	PR	394.863,93	R	-97.072,73	P	0,00	EP	10.074,22
		CP	825.998,90	PC	95.998,90	I	602.085,81	ECP	73.417,53	EC	506.086,91
		CS	0,00	TP	490.862,83	FPV	150.495,56			TR	516.161,13

**CONTO DEL BILANCIO 2015 - GESTIONE DELLE SPESE
UTILIZZO DI CONTRIBUTI E TRASFERIMENTI DA PARTE DI ORGANISMI COMUNITARI E INTERNAZIONALI**

MISSIONE PROGRAMMA TITOLO	DENOMINAZIONE	RESIDUI PASSIVI AL 1/1/2015 (RS)		PAGAMENTI IN C/RESIDUI (PR)		IMPEGNI (I)		RIACCERTAMENTO RESIDUI (R)		RESIDUI PASSIVI DA ESERCIZI PRECEDENTI (EP=RS-PR+R-P)	
		PREVISIONI DEFINITIVE DI COMPETENZA (CP)		PAGAMENTI IN C/COMPETENZA (PC)		ECONOMIE DI COMPETENZA (ECP= CP- I -FPV)		ELIMINAZIONE PER PERENZIONE (P)		RESIDUI PASSIVI DA ESERCIZIO DI COMPETENZA (EC= I - PC)	
		PREVISIONI DEFINITIVE DI CASSA (CS)		TOTALE PAGAMENTI (TP=PR+PC)		FONDO PLURIENNALE VINCOLATO (FPV)				TOTALE RESIDUI PASSIVI DA RIPORTARE (TR=EP+EC)	
Missione	01 Servizi istituzionali, generali e di gestione										
0108 Programma	08 Statistica e sistemi informativi										
Titolo	1 Spese correnti	RS	62.119,08	PR	0,00	I	-61.369,08	R	0,00	EP	750,00
		CP	2.535,40	PC	2.525,40	ECP	2.525,40	P	10,00	EC	0,00
		CS	0,00	TP	2.525,40	FPV	0,00			TR	750,00
Totale Programma	08 Statistica e sistemi informativi	RS	62.119,08	PR	0,00	I	-61.369,08	R	0,00	EP	750,00
		CP	2.535,40	PC	2.525,40	ECP	2.525,40	P	10,00	EC	0,00
		CS	0,00	TP	2.525,40	FPV	0,00			TR	750,00
TOTALE MISSIONE	01 Servizi istituzionali, generali e di gestione	RS	62.119,08	PR	0,00	I	-61.369,08	R	0,00	EP	750,00
		CP	2.535,40	PC	2.525,40	ECP	2.525,40	P	10,00	EC	0,00
		CS	0,00	TP	2.525,40	FPV	0,00			TR	750,00
Missione	06 Politiche giovanili, sport e tempo libero										
0602 Programma	02 Giovani										
Titolo	1 Spese correnti	RS	9.470,07	PR	4.266,51	I	-5.203,56	R	0,00	EP	0,00
		CP	59.535,22	PC	12.206,40	ECP	12.206,40	P	47.328,82	EC	0,00
		CS	0,00	TP	16.472,91	FPV	0,00			TR	0,00
Totale Programma	02 Giovani	RS	9.470,07	PR	4.266,51	I	-5.203,56	R	0,00	EP	0,00
		CP	59.535,22	PC	12.206,40	ECP	12.206,40	P	47.328,82	EC	0,00
		CS	0,00	TP	16.472,91	FPV	0,00			TR	0,00
TOTALE MISSIONE	06 Politiche giovanili, sport e tempo libero	RS	9.470,07	PR	4.266,51	I	-5.203,56	R	0,00	EP	0,00
		CP	59.535,22	PC	12.206,40	ECP	12.206,40	P	47.328,82	EC	0,00
		CS	0,00	TP	16.472,91	FPV	0,00			TR	0,00
Missione	09 Sviluppo sostenibile e tutela del territorio e dell'ambiente										
0902 Programma	02 Tutela, valorizzazione e recupero ambientale										
Titolo	1 Spese correnti	RS	46.810,81	PR	12.094,99	I	-34.715,82	R	0,00	EP	0,00
		CP	425.542,73	PC	164.760,08	ECP	177.763,68	P	244.279,05	EC	13.003,60
		CS	0,00	TP	176.855,07	FPV	3.500,00			TR	13.003,60
Totale Programma	02 Tutela, valorizzazione e recupero ambientale	RS	46.810,81	PR	12.094,99	I	-34.715,82	R	0,00	EP	0,00
		CP	425.542,73	PC	164.760,08	ECP	177.763,68	P	244.279,05	EC	13.003,60
		CS	0,00	TP	176.855,07	FPV	3.500,00			TR	13.003,60

**CONTO DEL BILANCIO 2015 - GESTIONE DELLE SPESE
UTILIZZO DI CONTRIBUTI E TRASFERIMENTI DA PARTE DI ORGANISMI COMUNITARI E INTERNAZIONALI**

MISSIONE PROGRAMMA TITOLO	DENOMINAZIONE	RESIDUI PASSIVI AL 1/1/2015 (RS)		PAGAMENTI IN C/RESIDUI (PR)		IMPEGNI (I)		RIACCERTAMENTO RESIDUI (R)		RESIDUI PASSIVI DA ESERCIZI PRECEDENTI (EP=RS-PR+R-P)	
		PREVISIONI DEFINITIVE DI COMPETENZA (CP)		PAGAMENTI IN C/COMPETENZA (PC)		ECONOMIE DI COMPETENZA (ECP= CP- I -FPV)		ELIMINAZIONE PER PERENZIONE (P)		RESIDUI PASSIVI DA ESERCIZIO DI COMPETENZA (EC= I - PC)	
		PREVISIONI DEFINITIVE DI CASSA (CS)		TOTALE PAGAMENTI (TP=PR+PC)		FONDO PLURIENNALE VINCOLATO (FPV)				TOTALE RESIDUI PASSIVI DA RIPORTARE (TR=EP+EC)	
0905 Programma	05 Aree protette, parchi naturali, protezione naturalistica e forestazione										
Titolo	1 Spese correnti	RS	41.155,64	PR	41.091,94	I	-63,70	R	0,00	EP	0,00
		CP	25.145,20	PC	0,00	ECP	10.015,97	P	15.129,23	EC	10.015,97
		CS	0,00	TP	41.091,94	FPV	0,00			TR	10.015,97
Totale Programma	05 Aree protette, parchi naturali, protezione naturalistica e forestazione	RS	41.155,64	PR	41.091,94	I	-63,70	R	0,00	EP	0,00
		CP	25.145,20	PC	0,00	ECP	10.015,97	P	15.129,23	EC	10.015,97
		CS	0,00	TP	41.091,94	FPV	0,00			TR	10.015,97
TOTALE MISSIONE	09 Sviluppo sostenibile e tutela del territorio e dell'ambiente	RS	87.966,45	PR	53.186,93	I	-34.779,52	R	0,00	EP	0,00
		CP	450.687,93	PC	164.760,08	ECP	187.779,65	P	259.408,28	EC	23.019,57
		CS	0,00	TP	217.947,01	FPV	3.500,00			TR	23.019,57
Missione	10 Trasporti e diritto alla mobilita'										
1002 Programma	02 Trasporto pubblico locale										
Titolo	1 Spese correnti	RS	14.107,34	PR	0,00	I	-13.987,34	R	0,00	EP	120,00
		CP	0,00	PC	0,00	ECP	0,00	P	0,00	EC	0,00
		CS	0,00	TP	0,00	FPV	0,00			TR	120,00
Totale Programma	02 Trasporto pubblico locale	RS	14.107,34	PR	0,00	I	-13.987,34	R	0,00	EP	120,00
		CP	0,00	PC	0,00	ECP	0,00	P	0,00	EC	0,00
		CS	0,00	TP	0,00	FPV	0,00			TR	120,00
1005 Programma	05 Viabilita' e infrastrutture stradali										
Titolo	1 Spese correnti	RS	130.525,85	PR	0,00	I	-130.525,85	R	0,00	EP	0,00
		CP	172.722,56	PC	544,38	ECP	4.916,86	P	167.805,70	EC	4.372,48
		CS	0,00	TP	544,38	FPV	0,00			TR	4.372,48
Totale Programma	05 Viabilita' e infrastrutture stradali	RS	130.525,85	PR	0,00	I	-130.525,85	R	0,00	EP	0,00
		CP	172.722,56	PC	544,38	ECP	4.916,86	P	167.805,70	EC	4.372,48
		CS	0,00	TP	544,38	FPV	0,00			TR	4.372,48
TOTALE MISSIONE	10 Trasporti e diritto alla mobilita'	RS	144.633,19	PR	0,00	I	-144.513,19	R	0,00	EP	120,00
		CP	172.722,56	PC	544,38	ECP	4.916,86	P	167.805,70	EC	4.372,48
		CS	0,00	TP	544,38	FPV	0,00			TR	4.492,48
	TOTALE MISSIONI	RS	304.188,79	PR	57.453,44	I	-245.865,35	R	0,00	EP	870,00
		CP	685.481,11	PC	180.036,26	ECP	207.428,31	P	474.552,80	EC	27.392,05
		CS	0,00	TP	237.489,70	FPV	3.500,00			TR	28.262,05

CONTO DEL BILANCIO 2015
RIEPILOGO GENERALE DELLE SPESE PER MISSIONI

MISSIONE	DENOMINAZIONE	RESIDUI PASSIVI AL 1/1/2015 (RS)		PAGAMENTI IN C/RESIDUI (PR)		RIACCERTAMENTO RESIDUI (R)		ELIMINAZIONE PER PERENZIONE (P)		RESIDUI PASSIVI DA ESERCIZI PRECEDENTI (EP=RS-PR+R-P)	
		PREVISIONI DEFINITIVE DI COMPETENZA (CP)		PAGAMENTI IN C/COMPETENZA (PC)		IMPEGNI (I)		ECONOMIE DI COMPETENZA (ECP= CP- I-FPV)		RESIDUI PASSIVI DA ESERCIZIO DI COMPETENZA (EC= I - PC)	
		PREVISIONI DEFINITIVE DI CASSA (CS)		TOTALE PAGAMENTI (TP=PR+PC)		FONDO PLURIENNALE VINCOLATO (FPV)				TOTALE RESIDUI PASSIVI DA RIPORTARE (TR=EP+EC)	
	DISAVANZO DI AMMINISTRAZIONE	CP	0,00								
MISSIONE 01	Servizi istituzionali, generali e di gestione	RS	34.530.151,54	PR	10.725.196,87	R	-15.529.929,15	P	0,00	EP	8.275.025,52
		CP	135.271.733,96	PC	57.723.493,15	I	72.114.595,18	ECP	20.462.090,34	EC	14.391.102,03
		CS	0,00	TP	68.448.690,02	FPV	42.695.048,44			TR	22.666.127,55
MISSIONE 02	Giustizia	RS	1.558.383,94	PR	392.840,46	R	-193.208,39	P	0,00	EP	972.335,09
		CP	1.518.535,20	PC	1.263.492,46	I	1.290.829,83	ECP	194.984,74	EC	27.337,37
		CS	0,00	TP	1.656.332,92	FPV	32.720,63			TR	999.672,46
MISSIONE 03	Ordine pubblico e sicurezza	RS	7.032.277,72	PR	1.843.666,17	R	-5.020.127,96	P	0,00	EP	168.483,59
		CP	25.224.393,69	PC	16.757.883,97	I	19.777.572,11	ECP	3.731.027,71	EC	3.019.688,14
		CS	0,00	TP	18.601.550,14	FPV	1.715.793,87			TR	3.188.171,73
MISSIONE 04	Istruzione e diritto allo studio	RS	7.482.292,66	PR	4.697.115,96	R	-2.614.585,63	P	0,00	EP	170.591,07
		CP	21.302.203,56	PC	13.721.861,27	I	17.596.084,01	ECP	2.524.327,05	EC	3.874.222,74
		CS	0,00	TP	18.418.977,23	FPV	1.181.792,50			TR	4.044.813,81
MISSIONE 05	Tutela e valorizzazione dei beni e attivita' culturali	RS	8.686.587,27	PR	2.738.409,60	R	-5.706.473,92	P	0,00	EP	241.703,75
		CP	24.703.892,41	PC	9.879.599,93	I	14.193.183,38	ECP	9.301.029,18	EC	4.313.583,45
		CS	0,00	TP	12.618.009,53	FPV	1.209.679,85			TR	4.555.287,20
MISSIONE 06	Politiche giovanili, sport e tempo libero	RS	3.737.230,22	PR	1.715.439,91	R	-1.662.272,62	P	0,00	EP	359.517,69
		CP	11.775.985,59	PC	3.390.333,42	I	5.068.484,61	ECP	6.188.388,44	EC	1.678.151,19
		CS	0,00	TP	5.105.773,33	FPV	519.112,54			TR	2.037.668,88
MISSIONE 07	Turismo	RS	293.216,40	PR	263.993,15	R	-24.916,26	P	0,00	EP	4.306,99
		CP	761.376,61	PC	192.823,90	I	584.845,93	ECP	176.530,68	EC	392.022,03
		CS	0,00	TP	456.817,05	FPV	0,00			TR	396.329,02
MISSIONE 08	Assetto del territorio ed edilizia abitativa	RS	2.593.120,49	PR	621.557,09	R	-1.202.457,60	P	0,00	EP	769.105,80
		CP	9.400.892,67	PC	3.052.118,79	I	3.430.372,87	ECP	5.758.249,45	EC	378.254,08
		CS	0,00	TP	3.673.675,88	FPV	212.270,35			TR	1.147.359,88
MISSIONE 09	Sviluppo sostenibile e tutela del territorio e dell'ambiente	RS	12.072.501,80	PR	3.547.588,29	R	-5.584.771,16	P	0,00	EP	2.940.142,35
		CP	55.181.109,12	PC	41.172.446,89	I	50.075.474,25	ECP	4.886.745,53	EC	8.903.027,36
		CS	0,00	TP	44.720.035,18	FPV	218.889,34			TR	11.843.169,71
MISSIONE 10	Trasporti e diritto alla mobilita'	RS	32.966.381,68	PR	11.745.832,12	R	-11.378.534,00	P	0,00	EP	9.842.015,56
		CP	71.727.787,38	PC	25.242.237,83	I	41.827.163,55	ECP	27.824.220,81	EC	16.584.925,72
		CS	0,00	TP	36.988.069,95	FPV	2.076.403,02			TR	26.426.941,28
MISSIONE 11	Soccorso civile	RS	60.808,60	PR	47.797,10	R	-12.332,23	P	0,00	EP	679,27
		CP	151.049,26	PC	89.847,55	I	104.372,56	ECP	46.676,70	EC	14.525,01
		CS	0,00	TP	137.644,65	FPV	0,00			TR	15.204,28
MISSIONE 12	Diritti sociali, politiche sociali e famiglia	RS	18.361.165,24	PR	9.289.099,15	R	-6.109.276,49	P	0,00	EP	2.962.789,60
		CP	47.631.412,55	PC	31.653.164,77	I	41.670.283,17	ECP	5.683.716,12	EC	10.017.118,40
		CS	0,00	TP	40.942.263,92	FPV	277.413,26			TR	12.979.908,00

CONTO DEL BILANCIO 2015
RIEPILOGO GENERALE DELLE SPESE PER MISSIONI

MISSIONE	DENOMINAZIONE	RESIDUI PASSIVI AL 1/1/2015 (RS)		PAGAMENTI IN C/RESIDUI (PR)		RIACCERTAMENTO RESIDUI (R)		ELIMINAZIONE PER PERENZIONE (P)		RESIDUI PASSIVI DA ESERCIZI PRECEDENTI (EP=RS-PR+R-P)	
		PREVISIONI DEFINITIVE DI COMPETENZA (CP)		PAGAMENTI IN C/COMPETENZA (PC)		IMPEGNI (I)		ECONOMIE DI COMPETENZA (ECP= CP- I -FPV)		RESIDUI PASSIVI DA ESERCIZIO DI COMPETENZA (EC= I - PC)	
		PREVISIONI DEFINITIVE DI CASSA (CS)		TOTALE PAGAMENTI (TP=PR+PC)		FONDO PLURIENNALE VINCOLATO (FPV)				TOTALE RESIDUI PASSIVI DA RIPORTARE (TR=EP+EC)	
MISSIONE 13	Tutela della salute	RS	0,00	PR	0,00	R	0,00	P	0,00	EP	0,00
		CP	0,00	PC	0,00	I	0,00	ECP	0,00	EC	0,00
		CS	0,00	TP	0,00	FPV	0,00			TR	0,00
MISSIONE 14	Sviluppo economico e competitivita'	RS	771.145,60	PR	582.703,96	R	-184.750,09	P	0,00	EP	3.691,55
		CP	2.060.441,06	PC	1.457.211,14	I	1.598.048,18	ECP	451.981,40	EC	140.837,04
		CS	0,00	TP	2.039.915,10	FPV	10.411,48			TR	144.528,59
MISSIONE 15	Politiche per il lavoro e la formazione professionale	RS	1.446.242,23	PR	1.082.938,30	R	-351.033,63	P	0,00	EP	12.270,30
		CP	337.486,00	PC	95.213,05	I	337.102,79	ECP	383,21	EC	241.889,74
		CS	0,00	TP	1.178.151,35	FPV	0,00			TR	254.160,04
MISSIONE 16	Agricoltura, politiche agroalimentari e pesca	RS	0,00	PR	0,00	R	0,00	P	0,00	EP	0,00
		CP	0,00	PC	0,00	I	0,00	ECP	0,00	EC	0,00
		CS	0,00	TP	0,00	FPV	0,00			TR	0,00
MISSIONE 17	Energia e diversificazione delle fonti energetiche	RS	0,00	PR	0,00	R	0,00	P	0,00	EP	0,00
		CP	0,00	PC	0,00	I	0,00	ECP	0,00	EC	0,00
		CS	0,00	TP	0,00	FPV	0,00			TR	0,00
MISSIONE 18	Relazioni con le altre autonomie territoriali e locali	RS	0,00	PR	0,00	R	0,00	P	0,00	EP	0,00
		CP	0,00	PC	0,00	I	0,00	ECP	0,00	EC	0,00
		CS	0,00	TP	0,00	FPV	0,00			TR	0,00
MISSIONE 19	Relazioni internazionali	RS	95.726,61	PR	72.613,94	R	-16.296,56	P	0,00	EP	6.816,11
		CP	197.839,10	PC	56.116,20	I	189.436,56	ECP	8.402,54	EC	133.320,36
		CS	0,00	TP	128.730,14	FPV	0,00			TR	140.136,47
MISSIONE 20	Fondi e accantonamenti	RS	0,00	PR	0,00	R	0,00	P	0,00	EP	0,00
		CP	25.844.736,26	PC	0,00	I	0,00	ECP	25.844.736,26	EC	0,00
		CS	0,00	TP	0,00	FPV	0,00			TR	0,00
MISSIONE 50	Debito pubblico	RS	0,00	PR	0,00	R	0,00	P	0,00	EP	0,00
		CP	7.146.126,00	PC	6.247.856,24	I	6.247.856,24	ECP	898.269,76	EC	0,00
		CS	0,00	TP	6.247.856,24	FPV	0,00			TR	0,00
MISSIONE 60	Anticipazioni finanziarie	RS	0,00	PR	0,00	R	0,00	P	0,00	EP	0,00
		CP	75.855.238,00	PC	0,00	I	0,00	ECP	75.855.238,00	EC	0,00
		CS	0,00	TP	0,00	FPV	0,00			TR	0,00
MISSIONE 99	Servizi per conto terzi	RS	8.981.804,43	PR	5.630.662,23	R	0,00	P	0,00	EP	3.351.142,20
		CP	74.360.000,00	PC	26.763.720,11	I	33.153.041,26	ECP	41.206.958,74	EC	6.389.321,15
		CS	0,00	TP	32.394.382,34	FPV	0,00			TR	9.740.463,35

**CONTO DEL BILANCIO 2015
RIEPILOGO GENERALE DELLE SPESE PER MISSIONI**

MISSIONE	DENOMINAZIONE	RESIDUI PASSIVI AL 1/1/2015 (RS)		PAGAMENTI IN C/RESIDUI (PR)		RIACCERTAMENTO RESIDUI (R)		ELIMINAZIONE PER PERENZIONE (P)		RESIDUI PASSIVI DA ESERCIZI PRECEDENTI (EP=RS-PR+R-P)	
		PREVISIONI DEFINITIVE DI COMPETENZA (CP)		PAGAMENTI IN C/COMPETENZA (PC)		IMPEGNI (I)		ECONOMIE DI COMPETENZA (ECP= CP- I -FPV)		RESIDUI PASSIVI DA ESERCIZIO DI COMPETENZA (EC= I - PC)	
		PREVISIONI DEFINITIVE DI CASSA (CS)		TOTALE PAGAMENTI (TP=PR+PC)		FONDO PLURIENNALE VINCOLATO (FPV)				TOTALE RESIDUI PASSIVI DA RIPORTARE (TR=EP+EC)	
	<i>TOTALE MISSIONI</i>	RS	140.669.036,43	PR	54.997.454,30	R	-55.590.965,69	P	0,00	EP	30.080.616,44
		CP	590.452.238,42	PC	238.759.420,67	I	309.258.746,48	ECP	231.043.956,66	EC	70.499.325,81
		CS	0,00	TP	293.756.874,97	FPV	50.149.535,28			TR	100.579.942,25
	<i>TOTALE GENERALE DELLE SPESE</i>	RS	140.669.036,43	PR	54.997.454,30	R	-55.590.965,69	P	0,00	EP	30.080.616,44
		CP	590.452.238,42	PC	238.759.420,67	I	309.258.746,48	ECP	231.043.956,66	EC	70.499.325,81
		CS	0,00	TP	293.756.874,97	FPV	50.149.535,28			TR	100.579.942,25

RENDICONTO DELLA GESTIONE 2015
 QUADRO GENERALE RIASSUNTIVO

ENTRATE	ACCERTAMENTI	INCASSI	SPESE	IMPEGNI	PAGAMENTI
Fondo di cassa all'inizio dell'esercizio		53.708.689,43			
Utilizzo avanzo di amministrazione	46.640.579,07		Disavanzo di amministrazione	0,00	
Fondo pluriennale vincolato di parte corrente (1)	15.698.482,56				
Fondo pluriennale vincolato in c/capitale (1)	32.740.431,66				
Titolo 1 - Entrate correnti di natura tributaria, contributiva e perequativa	170.889.756,36	164.851.250,96	Titolo 1 - Spese correnti Fondo pluriennale vincolato di parte corrente (2)	235.572.130,89 12.885.263,52	226.224.330,05
Titolo 2 - Trasferimenti correnti	28.906.986,73	22.958.792,28			
Titolo 3 - Entrate extratributarie	64.290.408,10	53.152.522,74			
Titolo 4 - Entrate in conto capitale	32.159.804,90	40.827.529,13	Titolo 2 - Spese in conto capitale Fondo pluriennale vincolato in c/capitale (2)	34.285.718,09 37.264.271,76	28.890.306,34
Titolo 5 - Entrate da riduzione di attivita' finanziarie	0,00	797.302,76	Titolo 3 - Spese per incremento di attivita' finanziarie	0,00	0,00
Totale entrate finali.....	296.246.956,09	282.587.397,87	Totale spese finali.....	320.007.384,26	255.114.636,39
Titolo 6 - Accensione di prestiti	0,00	0,00	Titolo 4 - Rimborso di prestiti	6.247.856,24	6.247.856,24
Titolo 7 - Anticipazioni da istituto tesoriere/cassiere	0,00	0,00	Titolo 5 - Chiusura Anticipazioni da istituto tesoriere/cassiere	0,00	0,00
Titolo 9 - Entrate per conto di terzi e partite di giro	33.153.041,26	33.284.231,85	Titolo 7 - Spese per conto terzi e partite di giro	33.153.041,26	32.394.382,34
Totale entrate dell'esercizio	329.399.997,35	315.871.629,72	Totale spese dell'esercizio	359.408.281,76	293.756.874,97
TOTALE COMPLESSIVO ENTRATE	424.479.490,64	369.580.319,15	TOTALE COMPLESSIVO SPESE	359.408.281,76	293.756.874,97
DISAVANZO DELL'ESERCIZIO			AVANZO DI COMPETENZA / FONDO DI CASSA	65.071.208,88	75.823.444,18
TOTALE A PAREGGIO	424.479.490,64	369.580.319,15	TOTALE A PAREGGIO	424.479.490,64	369.580.319,15

Il Segretario Generale
 Dott. Lorenzo Traina

IL RESPONSABILE FINANZIARIO
 Dr. Gianpaolo Negrin

(1) Indicare l'importo iscritto in entrata del conto del bilancio alla corrispondente voce riguardante il fondo pluriennale vincolato
 (2) Indicare l'importo complessivo delle voci relative al corrispondente fondo pluriennale vincolato risultante in spesa del conto del bilancio

**RENDICONTO DELLA GESTIONE 2015
EQUILIBRI DI BILANCIO**

EQUILIBRIO ECONOMICO - FINANZIARIO			COMPETENZA (ACCERTAMENTI E IMPEGNI IMPUTATI ALL'ESERCIZIO)
Fondo di cassa all'inizio dell'esercizio			53.708.689,43
A) Fondo pluriennale vincolato per spese correnti iscritto in entrata	(+)		15.698.482,56
AA) Recupero disavanzo di amministrazione esercizio precedente	(-)		0,00
B) Entrate Titoli 1.00 - 2.00 - 3.00 <i>di cui per estinzione anticipata di prestiti</i>	(+)		264.087.151,19 0,00
C) Entrate Titolo 4.02.06 - Contributi agli investimenti direttamente destinati al rimborso dei prestiti da amministrazioni pubbliche	(+)		0,00
D) Spese Titolo 1.00 - Spese correnti	(-)		235.572.130,89
DD) Fondo pluriennale vincolato di parte corrente (di spesa)	(-)		12.885.263,52
E) Spese Titolo 2.04 - Trasferimenti in conto capitale	(-)		0,00
F) Spese Titolo 4.00 - Quote di capitale amm.to dei mutui e prestiti obbligazionari <i>di cui per estinzione anticipata di prestiti</i>	(-)		6.247.856,24 0,00
G) Somma finale (G=A-AA+B+C-D-DD-E-F)			25.080.383,10
ALTRE POSTE DIFFERENZIALI, PER ECCEZIONI PREVISTE DA NORME DI LEGGE E DAI PRINCIPI CONTABILI, CHE HANNO EFFETTO SULL'EQUILIBRIO EX ARTICOLO 162, COMMA 6, DEL TESTO UNICO DELLE LEGGI SULL'ORDINAMENTO DEGLI ENTI			
H) Utilizzo avanzo di amministrazione per spese correnti <i>di cui per estinzione anticipata di prestiti</i>	(+)		22.920.353,03 0,00
I) Entrate di parte capitale destinate a spese correnti in base a specifiche disposizioni di legge o dei principi contabili <i>di cui per estinzione anticipata di prestiti</i>	(+)		1.465.224,59 0,00
L) Entrate di parte corrente destinate a spese di investimento in base a specifiche disposizioni di legge o dei principi contabili	(-)		3.407.506,86
M) Entrate da accensione di prestiti destinate a estinzione anticipata dei prestiti	(+)		0,00
EQUILIBRIO DI PARTE CORRENTE (*)		O=G+H+I-L+M	46.058.453,86

**RENDICONTO DELLA GESTIONE 2015
EQUILIBRI DI BILANCIO**

EQUILIBRIO ECONOMICO - FINANZIARIO		COMPETENZA (ACCERTAMENTI E IMPEGNI IMPUTATI ALL'ESERCIZIO)
P) Utilizzo avanzo di amministrazione per spese di investimento	(+)	23.720.226,04
Q) Fondo pluriennale vincolato per spese in conto capitale iscritto in entrata	(+)	32.740.431,66
R) Entrate Titoli 4.00-5.00-6.00	(+)	32.159.804,90
C) Entrate Titolo 4.02.06 - Contributi agli investimenti direttamente destinati al rimborso dei prestiti da amministrazioni pubbliche	(-)	0,00
I) Entrate di parte capitale destinate a spese correnti in base a specifiche disposizioni di legge o dei principi contabili	(-)	1.465.224,59
S1) Entrate Titolo 5.02 per Riscossione crediti di breve termine	(-)	0,00
S2) Entrate Titolo 5.03 per Riscossione crediti di medio-lungo termine	(-)	0,00
T) Entrate Titolo 5.04 relative a Altre entrate per riduzione di attività finanziarie	(-)	0,00
L) Entrate di parte corrente destinate a spese di investimento in base a specifiche disposizioni di legge o dei principi contabili	(+)	3.407.506,86
M) Entrate da accensione di prestiti destinate a estinzione anticipata dei prestiti	(-)	0,00
U) Spese Titolo 2.00 - Spese in conto capitale	(-)	34.285.718,09
<i>UU) Fondo pluriennale vincolato in c/capitale (di spesa)</i>	(-)	37.264.271,76
V) Spese Titolo 3.01 per Acquisizioni di attività finanziarie	(-)	0,00
E) Spese Titolo 2.04 - Trasferimenti in conto capitale	(+)	0,00
EQUILIBRIO DI PARTE CAPITALE	Z = P+Q+R-C-I-S1-S2-T+L-M-U-UU-V+E	19.012.755,02


RENDICONTO DELLA GESTIONE 2015
EQUILIBRI DI BILANCIO

EQUILIBRIO ECONOMICO - FINANZIARIO		COMPETENZA (ACCERTAMENTI E IMPEGNI IMPUTATI ALL'ESERCIZIO)
S1) Entrate Titolo 5.02 per Riscossione crediti di breve termine	(+)	0,00
S2) Entrate Titolo 5.03 per Riscossione crediti di medio-lungo termine	(+)	0,00
T) Entrate Titolo 5.04 relative a Altre entrate per riduzioni di attività finanziarie	(+)	0,00
X1) Spese Titolo 3.02 per Concessione crediti di breve termine	(-)	0,00
X2) Spese Titolo 3.03 per Concessione crediti di medio-lungo termine	(-)	0,00
Y) Spese Titolo 3.04 per Altre spese per incremento di attività finanziarie	(-)	0,00
EQUILIBRIO FINALE	W = O+Z+S1+S2+T-X1-X2-Y	65.071.208,88

- A) Indicare l'importo iscritto in entrata del conto del bilancio alla corrispondente voce riguardante il fondo pluriennale vincolato.
- C) Si tratta delle entrate in conto capitale relative ai soli contributi agli investimenti destinati al rimborso prestiti corrispondenti alla voce del piano dei conti finanziario con codifica E.4.02.06.00.000.
- DD) Indicare l'importo complessivo delle voci relative al corrispondente fondo pluriennale vincolato risultante in spesa del conto del bilancio
- E) Si tratta delle spese del titolo 2 per trasferimenti in conto capitale corrispondenti alla voce del piano dei conti finanziario con codifica U.2.04.00.00.000.
- Q) Indicare l'importo iscritto in entrata del conto del bilancio alla corrispondente voce riguardante il fondo pluriennale vincolato.
- S1) Si tratta delle entrate del titolo 5 limitatamente alle riscossione crediti di breve termine corrispondenti alla voce del piano dei conti finanziario con codifica E.5.02.00.00.000.
- S2) Si tratta delle entrate del titolo 5 limitatamente alle riscossione crediti di medio-lungo termine corrispondenti alla voce del piano dei conti finanziario con codifica E.5.03.00.00.000.
- T) Si tratta delle entrate del titolo 5 limitatamente alle altre entrate per riduzione di attività finanziarie corrispondenti alla voce del piano dei conti finanziario con codifica E.5.04.00.00.000.
- UU) Indicare l'importo complessivo delle voci relative al corrispondente fondo pluriennale vincolato risultante in spesa del conto del bilancio
- X1) Si tratta delle spese del titolo 3 limitatamente alle concessione crediti di breve termine corrispondenti alla voce del piano dei conti finanziario con codifica U.3.02.00.00.000.
- X2) Si tratta delle spese del titolo 3 limitatamente alle concessione crediti di medio-lungo termine corrispondenti alla voce del piano dei conti finanziario con codifica U.3.03.00.00.000.
- Y) Si tratta delle spese del titolo 3 limitatamente alle altre spese per incremento di attività finanziarie corrispondenti alla voce del piano dei conti finanziario con codifica U.3.04.00.00.000.

(* La somma algebrica finale non può essere inferiore a zero per il rispetto della disposizione di cui all'articolo 162 del testo unico delle leggi sull'ordinamento degli enti locali.


Il Segretario Generale
Doct. Lorenzo Traina



IL SINDACO
Massimo Bitonci



IL RESPONSABILE FINANZIARIO
Dr. Giampaolo Negrin



**RENDICONTO DELLA GESTIONE 2015
PROSPETTO DIMOSTRATIVO DEL RISULTATO DI AMMINISTRAZIONE**

		GESTIONE		
		RESIDUI	COMPETENZA	TOTALE
Fondo cassa al 1° Gennaio				53.708.689,43
RISCOSSIONI	(+)	44.654.841,67	271.216.788,05	315.871.629,72
PAGAMENTI	(-)	54.997.454,30	238.759.420,67	293.756.874,97
SALDO DI CASSA AL 31 DICEMBRE	(=)			75.823.444,18
PAGAMENTI per azioni esecutive non regolarizzate al 31 dicembre	(-)			0,00
FONDO DI CASSA AL 31 DICEMBRE	(=)			75.823.444,18
RESIDUI ATTIVI <i>di cui derivanti da accertamenti di tributi effettuati sulla base della stima del dipartimento delle finanze</i>	(+)	85.832.005,07	58.183.209,30	144.015.214,37 0,00
RESIDUI PASSIVI	(-)	30.080.616,44	70.499.325,81	100.579.942,25
FONDO PLURIENNALE VINCOLATO PER SPESE CORRENTI (1)	(-)			12.885.263,52
FONDO PLURIENNALE VINCOLATO PER SPESE IN CONTO CAPITALE (1)	(-)			37.264.271,76
RISULTATO DI AMMINISTRAZIONE AL 31 DICEMBRE 2015 (A) (2)	(=)			69.109.181,02

Composizione del risultato di amministrazione al 31 dicembre 2015:

Parte accantonata (3)		
Fondo crediti di dubbia esigibilità al 31/12/2015 (4)		17.320.460,93
Accantonamento residui perenti al 31/12/2015 (solo per le regioni) (5)		0,00
Fondo LITI Fondo Rischì Giudizi Pendenti al 31/12/2014		900.000,00
Fondo PSP Rischì perdite società partecipate al 31/12/2014		361.583,36
Fondo TARI Fondo Rischì da Piano Economico Finanziario TARI al 31/12/2014		1.722.226,00
Fondo TFM Trattamento Fine Mandato del Sindaco al 31/12/2014		20.000,00
Totale parte accantonata (B)		20.324.270,29
Parte vincolata		
Vincoli derivanti da leggi e dai principi contabili		35.644.358,13
Vincoli derivanti da trasferimenti		0,00
Vincoli derivanti dalla contrazione di mutui		0,00
Vincoli formalmente attribuiti dall'ente		0,00
Altri vincoli		153.363,11
Totale parte vincolata (C)		35.797.721,24
Parte destinata agli investimenti		12.987.189,49
Totale parte destinata agli investimenti (D)		12.987.189,49
Totale parte disponibile (E=A-B-C-D)		0,00
Se E è negativo, tale importo è iscritto tra le spese del bilancio di previsione come disavanzo da ripianare (6)		

(1) Indicare l'importo del fondo pluriennale vincolato risultante dal conto del bilancio (in spesa).

(2) Se negativo, le regioni indicano in nota la quota del disavanzo corrispondente al debito autorizzato e non contratto, distintamente da quella derivante dalla gestione ordinaria.

(3) Non comprende il fondo pluriennale vincolato.

(4) Indicare l'importo del Fondo crediti di dubbia esigibilità risultante dall'allegato 8 c)

(5) Solo per le regioni Indicare l'importo dell'accantonamento per residui perenti al 31 dicembre...

(6) In caso di risultato negativo, le regioni indicano in nota la quota del disavanzo corrispondente al debito autorizzato e non contratto, distintamente da quella derivante dalla gestione ordinaria e iscrivono nel passivo del bilancio di previsione N l'importo di cui alla lettera E, distinguendo le due componenti del disavanzo. A decorrere dal 2016 si fa riferimento all'ammontare del debito autorizzato alla data del 31 dicembre 2015.

Il Segretario Generale
Dott. Lorenza Itaina

IL SINDACO
Massimo Bitonci

IL RESPONSABILE FINANZIARIO
Dr. Giampaolo Negrin

STAMPE DEL RENDICONTO 2015
COMPOSIZIONE PER MISSIONI E PROGRAMMI DEL FONDO PLURIENNALE VINCOLATO DELL'ESERCIZIO 2015 DI RIFERIMENTO DEL BILANCIO

MISSIONI E PROGRAMMI		Fondo pluriennale vincolato al 31 dicembre dell'esercizio 2014	Spese impegnate negli esercizi precedenti e reimputate all'esercizio 2015 e coperte dal fondo pluriennale vincolato	Riaccertamento degli impegni di cui alla lettera b) effettuata nel corso dell'esercizio 2015 (cd. economie di impegno)	Riaccertamento degli impegni di cui alla lettera b) effettuata nel corso dell'esercizio 2015 (cd. economie di impegno) su impegni pluriennali finanziati dal FPV e imputati agli esercizi successivi a 2015	Quota del fondo pluriennale vincolato al 31 dicembre dell'esercizio 2014 rinviata all'esercizio 2016 e successivi	Spese impegnate nell'esercizio 2015 con imputazione all'esercizio 2016 e coperte dal fondo pluriennale vincolato	Spese impegnate nell'esercizio 2015 con imputazione all'esercizio 2017 e coperte dal fondo pluriennale vincolato	Spese impegnate nell'esercizio 2015 con imputazione a esercizi successivi a quelli considerati nel bilancio pluriennale e coperte dal fondo pluriennale vincolato	Fondo pluriennale vincolato al 31 dicembre dell'esercizio 2015
		(a)	(b)	(x)	(y)	(c) = (a) - (b) - (x) - (y)	(d)	(e)	(f)	(g) = (c)+(d)+(e)+(f)
01	MISSIONE 01 - Servizi istituzionali, generali e di gestione									
01	Organi istituzionali	1.447.689,36	1.165.622,48	282.066,88			854,00			854,00
02	Segreteria generale	322.213,36	312.586,18	9.627,18						
03	Gestione economica, finanziaria, programmazione, provveditorato	520.110,16	434.949,77	85.160,39						
04	Gestione delle entrate tributarie e servizi fiscali	418.629,52	398.231,59	20.397,93						
05	Gestione dei beni demaniali e patrimoniali	221.473,50	217.845,83	3.627,67			114.618,92			114.618,92
06	Ufficio tecnico	9.812.488,86	9.577.936,83	234.552,03			10.252.444,01			10.252.444,01
07	Elezioni e consultazioni popolari - Anagrafe e stato civile	280.177,92	242.916,27	36.813,30		448,35				448,35
08	Statistica e sistemi informativi	1.155.452,92	1.003.503,64	151.949,28			889.751,99			889.751,99
09	Assistenza tecnico-amministrativa agli enti locali						8.399.566,52			8.399.566,52
10	Risorse umane	302.772,50	234.508,15	68.264,35						
11	Altri servizi generali	245.284,32	213.958,67	31.325,65			100.230,79			100.230,79
	TOTALE MISSIONE 01 - Servizi istituzionali, generali e di gestione	14.726.292,42	13.802.059,41	923.784,66		448,35	19.757.466,23			19.757.914,58
02	MISSIONE 02 - Giustizia									
01	Uffici giudiziari	193.208,39	153.132,41	40.075,98			135.000,00			135.000,00
02	Casa circondariale e altri servizi									
	TOTALE MISSIONE 02 - Giustizia	193.208,39	153.132,41	40.075,98			135.000,00			135.000,00

STAMPE DEL RENDICONTO 2015
COMPOSIZIONE PER MISSIONI E PROGRAMMI DEL FONDO PLURIENNALE VINCOLATO DELL'ESERCIZIO 2015 DI RIFERIMENTO DEL BILANCIO

MISSIONI E PROGRAMMI		Fondo pluriennale vincolato al 31 dicembre dell'esercizio 2014	Spese impegnate negli esercizi precedenti e reimputate all'esercizio 2015 e coperte dal fondo pluriennale vincolato	Riaccertamento degli impegni di cui alla lettera b) effettuata nel corso dell'esercizio 2015 (cd. economie di impegno)	Riaccertamento degli impegni di cui alla lettera b) effettuata nel corso dell'esercizio 2015 (cd. economie di impegno) su impegni pluriennali finanziati dal FPV e imputati agli esercizi successivi a 2015	Quota del fondo pluriennale vincolato al 31 dicembre dell'esercizio 2014 rinviata all'esercizio 2016 e successivi	Spese impegnate nell'esercizio 2015 con imputazione all'esercizio 2016 e coperte dal fondo pluriennale vincolato	Spese impegnate nell'esercizio 2015 con imputazione all'esercizio 2017 e coperte dal fondo pluriennale vincolato	Spese impegnate nell'esercizio 2015 con imputazione a esercizi successivi a quelli considerati nel bilancio pluriennale e coperte dal fondo pluriennale vincolato	Fondo pluriennale vincolato al 31 dicembre dell'esercizio 2015
		(a)	(b)	(x)	(y)	(c) = (a) - (b) - (x) - (y)	(d)	(e)	(f)	(g) = (c)+(d)+(e)+(f)
03	MISSIONE 03 - Ordine pubblico e sicurezza									
01	Polizia locale e amministrativa	3.934.108,15	3.777.992,61	156.115,54			2.163.891,36			2.163.891,36
02	Sistema integrato di sicurezza urbana									
TOTALE MISSIONE 03 - Ordine pubblico e sicurezza		3.934.108,15	3.777.992,61	156.115,54			2.163.891,36			2.163.891,36
04	MISSIONE 04 - Istruzione e diritto allo studio									
01	Istruzione prescolastica	848.891,34	796.998,92	39.097,34		12.795,08	180.474,02			193.269,10
02	Altri ordini di istruzione	1.389.436,24	1.378.275,60	11.160,64			3.511.041,60			3.511.041,60
04	Istruzione universitaria									
05	Istruzione tecnica superiore									
06	Servizi ausiliari all'istruzione	317.113,48	307.344,33	9.769,15						
07	Diritto allo studio	11.379,21	10.065,01	1.314,20						
TOTALE MISSIONE 04 - Istruzione e diritto allo studio		2.566.820,27	2.492.683,86	61.341,33		12.795,08	3.691.515,62			3.704.310,70
05	MISSIONE 05 - Tutela e valorizzazione dei beni e attivita' culturali									
01	Valorizzazione dei beni di interesse storico	5.071.700,66	5.063.406,25	8.294,41			2.807.069,62			2.807.069,62
02	Attività culturali e interventi diversi nel settore culturale	555.112,98	507.467,34	47.645,64			71.471,10			71.471,10
TOTALE MISSIONE 05 - Tutela e valorizzazione dei beni e attivita' culturali		5.626.813,64	5.570.873,59	55.940,05			2.878.540,72			2.878.540,72

STAMPE DEL RENDICONTO 2015
COMPOSIZIONE PER MISSIONI E PROGRAMMI DEL FONDO PLURIENNALE VINCOLATO DELL'ESERCIZIO 2015 DI RIFERIMENTO DEL BILANCIO

MISSIONI E PROGRAMMI	Fondo pluriennale vincolato al 31 dicembre dell'esercizio 2014	Spese impegnate negli esercizi precedenti e reimputate all'esercizio 2015 e coperte dal fondo pluriennale vincolato	Riaccertamento degli impegni di cui alla lettera b) effettuata nel corso dell'esercizio 2015 (cd. economie di impegno)	Riaccertamento degli impegni di cui alla lettera b) effettuata nel corso dell'esercizio 2015 (cd. economie di impegno) su impegni pluriennali finanziati dal FPV e imputati agli esercizi successivi a 2015	Quota del fondo pluriennale vincolato al 31 dicembre dell'esercizio 2014 rinviata all'esercizio 2016 e successivi	Spese impegnate nell'esercizio 2015 con imputazione all'esercizio 2016 e coperte dal fondo pluriennale vincolato	Spese impegnate nell'esercizio 2015 con imputazione all'esercizio 2017 e coperte dal fondo pluriennale vincolato	Spese impegnate nell'esercizio 2015 con imputazione a esercizi successivi a quelli considerati nel bilancio pluriennale e coperte dal fondo pluriennale vincolato	Fondo pluriennale vincolato al 31 dicembre dell'esercizio 2015
	(a)	(b)	(x)	(y)	(c) = (a) - (b) - (x) - (y)	(d)	(e)	(f)	(g) = (c)+(d)+(e)+(f)
06	MISSIONE 06 - Politiche giovanili, sport e tempo libero								
01	Sport e tempo libero	1.440.652,53	1.255.129,30	185.523,23		2.237.849,87			2.237.849,87
02	Giovani	191.642,37	185.169,15	6.473,22		12.796,60			12.796,60
	TOTALE MISSIONE 06 - Politiche giovanili, sport e tempo libero	1.632.294,90	1.440.298,45	191.996,45		2.250.646,47			2.250.646,47
07	MISSIONE 07 - Turismo								
01	Sviluppo e valorizzazione del turismo	21.135,46	21.135,45	0,01					
	TOTALE MISSIONE 07 - Turismo	21.135,46	21.135,45	0,01					
08	MISSIONE 08 - Assetto del territorio ed edilizia abitativa								
01	Urbanistica e assetto del territorio	274.024,36	239.856,53	34.167,83		1.756.996,86			1.756.996,86
02	Edilizia residenziale pubblica e locale e piani di edilizia economico-popolare	587.441,45	571.864,65	15.576,80					
	TOTALE MISSIONE 08 - Assetto del territorio ed edilizia abitativa	861.465,81	811.721,18	49.744,63		1.756.996,86			1.756.996,86

STAMPE DEL RENDICONTO 2015
COMPOSIZIONE PER MISSIONI E PROGRAMMI DEL FONDO PLURIENNALE VINCOLATO DELL'ESERCIZIO 2015 DI RIFERIMENTO DEL BILANCIO

MISSIONI E PROGRAMMI	Fondo pluriennale vincolato al 31 dicembre dell'esercizio 2014	Spese impegnate negli esercizi precedenti e reimputate all'esercizio 2015 e coperte dal fondo pluriennale vincolato	Riaccertamento degli impegni di cui alla lettera b) effettuata nel corso dell'esercizio 2015 (cd. economie di impegno)	Riaccertamento degli impegni di cui alla lettera b) effettuata nel corso dell'esercizio 2015 (cd. economie di impegno) su impegni pluriennali finanziati dal FPV e imputati agli esercizi successivi a 2015	Quota del fondo pluriennale vincolato al 31 dicembre dell'esercizio 2014 rinviata all'esercizio 2016 e successivi	Spese impegnate nell'esercizio 2015 con imputazione all'esercizio 2016 e coperte dal fondo pluriennale vincolato	Spese impegnate nell'esercizio 2015 con imputazione all'esercizio 2017 e coperte dal fondo pluriennale vincolato	Spese impegnate nell'esercizio 2015 con imputazione a esercizi successivi a quelli considerati nel bilancio pluriennale e coperte dal fondo pluriennale vincolato	Fondo pluriennale vincolato al 31 dicembre dell'esercizio 2015
	(a)	(b)	(x)	(y)	(c) = (a) - (b) - (x) - (y)	(d)	(e)	(f)	(g) = (c)+(d)+(e)+(f)
09	MISSIONE 09 - Sviluppo sostenibile e tutela del territorio e dell'ambiente								
01	Difesa del suolo	149.422,48	80.401,65	69.020,83		79.817,05			79.817,05
02	Tutela, valorizzazione e recupero ambientale	1.559.044,98	1.322.549,29	221.995,69	14.500,00	1.918.853,32			1.933.353,32
03	Rifiuti								
04	Servizio idrico integrato	3.297.661,28	3.297.661,28						
05	Aree protette, parchi naturali, protezione naturalistica e forestazione	167.919,10	154.049,76	13.869,34		18.300,00			18.300,00
06	Tutela e valorizzazione delle risorse idriche	3.715,39	3.715,39			2.342,40			2.342,40
07	Sviluppo sostenibile territorio montano piccoli Comuni								
08	Qualità dell'aria e riduzione dell'inquinamento	298.626,53	165.589,11	321,56	132.715,86	71.566,00			204.281,86
	TOTALE MISSIONE 09 - Sviluppo sostenibile e tutela del territorio e dell'ambiente	5.476.389,76	5.023.966,48	305.207,42	147.215,86	2.090.878,77			2.238.094,63
10	MISSIONE 10 - Trasporti e diritto alla mobilità'								
01	Trasporto ferroviario								
02	Trasporto pubblico locale	24.321,41	12.194,55	12.126,86		342.448,88			342.448,88
03	Trasporto per vie d'acqua								
04	Altre modalità di trasporto								
05	Viabilità' e infrastrutture stradali	7.456.939,85	5.290.164,87	2.166.774,98		12.698.175,26			12.698.175,26
	TOTALE MISSIONE 10 - Trasporti e diritto alla mobilità'	7.481.261,26	5.302.359,42	2.178.901,84		13.040.624,14			13.040.624,14

STAMPE DEL RENDICONTO 2015
COMPOSIZIONE PER MISSIONI E PROGRAMMI DEL FONDO PLURIENNALE VINCOLATO DELL'ESERCIZIO 2015 DI RIFERIMENTO DEL BILANCIO

MISSIONI E PROGRAMMI		Fondo pluriennale vincolato al 31 dicembre dell'esercizio 2014	Spese impegnate negli esercizi precedenti e reimputate all'esercizio 2015 e coperte dal fondo pluriennale vincolato	Riaccertamento degli impegni di cui alla lettera b) effettuata nel corso dell'esercizio 2015 (cd. economie di impegno)	Riaccertamento degli impegni di cui alla lettera b) effettuata nel corso dell'esercizio 2015 (cd. economie di impegno) su impegni pluriennali finanziati dal FPV e imputati agli esercizi successivi a 2015	Quota del fondo pluriennale vincolato al 31 dicembre dell'esercizio 2014 rinviata all'esercizio 2016 e successivi	Spese impegnate nell'esercizio 2015 con imputazione all'esercizio 2016 e coperte dal fondo pluriennale vincolato	Spese impegnate nell'esercizio 2015 con imputazione all'esercizio 2017 e coperte dal fondo pluriennale vincolato	Spese impegnate nell'esercizio 2015 con imputazione a esercizi successivi a quelli considerati nel bilancio pluriennale e coperte dal fondo pluriennale vincolato	Fondo pluriennale vincolato al 31 dicembre dell'esercizio 2015
		(a)	(b)	(x)	(y)	(c) = (a) - (b) - (x) - (y)	(d)	(e)	(f)	(g) = (c)+(d)+(e)+(f)
11	MISSIONE 11 - Soccorso civile									
01	Sistema di protezione civile	11.146,37	8.146,73	2.999,64						
02	Interventi a seguito di calamità naturali	235,18	235,18							
TOTALE MISSIONE 11 - Soccorso civile		11.381,55	8.381,91	2.999,64						
12	MISSIONE 12 - Diritti sociali, politiche sociali e famiglia									
01	Interventi per l'infanzia e i minori e per l'asilo nido	2.915.074,04	2.468.836,52	446.237,52			637.965,44			637.965,44
02	Interventi per la disabilità	531.816,65	484.325,15	47.491,50			372.001,65			372.001,65
03	Interventi per gli anziani	292.512,56	252.855,84	4.700,73		34.955,99	75.260,81			110.216,80
04	Interventi per soggetti a rischio di esclusione sociale	545.566,87	503.355,35	41.271,52		940,00	51.032,45			51.972,45
05	Interventi per le famiglie	161.097,95	155.326,79	5.771,16			2.070,23			2.070,23
06	Interventi per il diritto alla casa	161.657,78	159.538,83	2.118,95			158.179,85			158.179,85
07	Programmazione e governo della rete dei servizi sociosanitari e sociali	167.598,89	158.004,27	9.594,62			18.640,14			18.640,14
08	Cooperazione e associazionismo	754,11	571,62	182,49			849.466,23			849.466,23
09	Servizio necroscopico e cimiteriale	958.541,60	932.310,26	23.181,34		3.050,00				3.050,00
TOTALE MISSIONE 12 - Diritti sociali, politiche sociali e famiglia		5.734.620,45	5.115.124,63	580.549,83		38.945,99	2.164.616,80			2.203.562,79

STAMPE DEL RENDICONTO 2015
COMPOSIZIONE PER MISSIONI E PROGRAMMI DEL FONDO PLURIENNALE VINCOLATO DELL'ESERCIZIO 2015 DI RIFERIMENTO DEL BILANCIO

MISSIONI E PROGRAMMI	Fondo pluriennale vincolato al 31 dicembre dell'esercizio 2014	Spese impegnate negli esercizi precedenti e reimputate all'esercizio 2015 e coperte dal fondo pluriennale vincolato	Riaccertamento degli impegni di cui alla lettera b) effettuata nel corso dell'esercizio 2015 (cd. economie di impegno)	Riaccertamento degli impegni di cui alla lettera b) effettuata nel corso dell'esercizio 2015 (cd. economie di impegno) su impegni pluriennali finanziati dal FPV e imputati agli esercizi successivi a 2015	Quota del fondo pluriennale vincolato al 31 dicembre dell'esercizio 2014 rinviata all'esercizio 2016 e successivi	Spese impegnate nell'esercizio 2015 con imputazione all'esercizio 2016 e coperte dal fondo pluriennale vincolato	Spese impegnate nell'esercizio 2015 con imputazione all'esercizio 2017 e coperte dal fondo pluriennale vincolato	Spese impegnate nell'esercizio 2015 con imputazione a esercizi successivi a quelli considerati nel bilancio pluriennale e coperte dal fondo pluriennale vincolato	Fondo pluriennale vincolato al 31 dicembre dell'esercizio 2015
	(a)	(b)	(x)	(y)	(c) = (a) - (b) - (x) - (y)	(d)	(e)	(f)	(g) = (c)+(d)+(e)+(f)
13	MISSIONE 13 - Tutela della salute								
01	Servizio sanitario regionale - finanziamento ordinario corrente per la garanzia dei LEA								
02	Servizio sanitario regionale - finanziamento aggiuntivo corrente per livelli di assistenza superiori ai LEA								
03	Servizio sanitario regionale - finanziamento aggiuntivo corrente per la copertura dello squilibrio di bilancio corrente								
04	Servizio sanitario regionale - ripiano di disavanzi sanitari relativi ad esercizi pregressi								
05	Servizio sanitario regionale - investimenti sanitari								
06	Servizio sanitario regionale - restituzione maggiori gettiti SSN								
07	Ulteriori spese in materia sanitaria								
	TOTALE MISSIONE 13 - Tutela della salute								
14	MISSIONE 14 - Sviluppo economico e competitivita'								
01	Industria, PMI e Artigianato	11.294,36	2.912,27	8.382,09		9.541,55			9.541,55
02	Commercio - reti distributive - tutela dei consumatori	106.674,54	101.543,72	5.130,82					
03	Ricerca e innovazione								
04	Reti e altri servizi di pubblica utilita'	55.153,26	30.947,90	24.205,36		10.411,48			10.411,48
	TOTALE MISSIONE 14 - Sviluppo economico e competitivita'	173.122,16	135.403,89	37.718,27		19.953,03			19.953,03

STAMPE DEL RENDICONTO 2015
COMPOSIZIONE PER MISSIONI E PROGRAMMI DEL FONDO PLURIENNALE VINCOLATO DELL'ESERCIZIO 2015 DI RIFERIMENTO DEL BILANCIO

MISSIONI E PROGRAMMI	Fondo pluriennale vincolato al 31 dicembre dell'esercizio 2014	Spese impegnate negli esercizi precedenti e reimputate all'esercizio 2015 e coperte dal fondo pluriennale vincolato	Riaccertamento degli impegni di cui alla lettera b) effettuata nel corso dell'esercizio 2015 (cd. economie di impegno)	Riaccertamento degli impegni di cui alla lettera b) effettuata nel corso dell'esercizio 2015 (cd. economie di impegno) su impegni pluriennali finanziati dal FPV e imputati agli esercizi successivi a 2015	Quota del fondo pluriennale vincolato al 31 dicembre dell'esercizio 2014 rinviata all'esercizio 2016 e successivi	Spese impegnate nell'esercizio 2015 con imputazione all'esercizio 2016 e coperte dal fondo pluriennale vincolato	Spese impegnate nell'esercizio 2015 con imputazione all'esercizio 2017 e coperte dal fondo pluriennale vincolato	Spese impegnate nell'esercizio 2015 con imputazione a esercizi successivi a quelli considerati nel bilancio pluriennale e coperte dal fondo pluriennale vincolato	Fondo pluriennale vincolato al 31 dicembre dell'esercizio 2015
	(a)	(b)	(x)	(y)	(c) = (a) - (b) - (x) - (y)	(d)	(e)	(f)	(g) = (c)+(d)+(e)+(f)
19	MISSIONE 19 - Relazioni internazionali								
01	Relazioni internazionali e Cooperazione allo sviluppo								
TOTALE MISSIONE 19 - Relazioni internazionali									
	TOTALE	48.438.914,22	43.655.133,29	4.584.375,65		199.405,28	49.950.130,00		50.149.535,28

STAMPE DEL RENDICONTO 2015
COMPOSIZIONE PER MISSIONI E PROGRAMMI DEL FONDO PLURIENNALE VINCOLATO DELL'ESERCIZIO 2016 DI RIFERIMENTO DEL BILANCIO

MISSIONI E PROGRAMMI		Fondo pluriennale vincolato al 31 dicembre dell'esercizio 2015	Spese impegnate negli esercizi precedenti e reimputate all'esercizio 2016 e coperte dal fondo pluriennale vincolato	Riaccertamento degli impegni di cui alla lettera b) effettuata nel corso dell'esercizio 2016 (cd. economie di impegno)	Riaccertamento degli impegni di cui alla lettera b) effettuata nel corso dell'esercizio 2016 (cd. economie di impegno) su impegni pluriennali finanziati dal FPV e imputati agli esercizi successivi a 2016	Quota del fondo pluriennale vincolato al 31 dicembre dell'esercizio 2015 rinviata all'esercizio 2017 e successivi	Spese impegnate nell'esercizio 2016 con imputazione all'esercizio 2017 e coperte dal fondo pluriennale vincolato	Spese impegnate nell'esercizio 2016 con imputazione all'esercizio 2018 e coperte dal fondo pluriennale vincolato	Spese impegnate nell'esercizio 2016 con imputazione a esercizi successivi a quelli considerati nel bilancio pluriennale e coperte dal fondo pluriennale vincolato	Fondo pluriennale vincolato al 31 dicembre dell'esercizio 2016
		(a)	(b)	(x)	(y)	(c) = (a) - (b) - (x) - (y)	(d)	(e)	(f)	(g) = (c)+(d)+(e)+(f)
19	MISSIONE 19 - Relazioni internazionali									
01	Relazioni internazionali e Cooperazione allo sviluppo									
TOTALE MISSIONE 19 - Relazioni internazionali										
TOTALE						0,00				0,00

STAMPE DEL RENDICONTO 2015
COMPOSIZIONE PER MISSIONI E PROGRAMMI DEL FONDO PLURIENNALE VINCOLATO DELL'ESERCIZIO 2017 DI RIFERIMENTO DEL BILANCIO

MISSIONI E PROGRAMMI		Fondo pluriennale vincolato al 31 dicembre dell'esercizio 2016	Spese impegnate negli esercizi precedenti e reimputate all'esercizio 2017 e coperte dal fondo pluriennale vincolato	Riaccertamento degli impegni di cui alla lettera b) effettuata nel corso dell'esercizio 2017 (cd. economie di impegno)	Riaccertamento degli impegni di cui alla lettera b) effettuata nel corso dell'esercizio 2017 (cd. economie di impegno) su impegni pluriennali finanziati dal FPV e imputati agli esercizi successivi a 2017	Quota del fondo pluriennale vincolato al 31 dicembre dell'esercizio 2016 rinviata all'esercizio 2018 e successivi	Spese impegnate nell'esercizio 2017 con imputazione all'esercizio 2018 e coperte dal fondo pluriennale vincolato	Spese impegnate nell'esercizio 2017 con imputazione all'esercizio 2019 e coperte dal fondo pluriennale vincolato	Spese impegnate nell'esercizio 2017 con imputazione a esercizi successivi a quelli considerati nel bilancio pluriennale e coperte dal fondo pluriennale vincolato	Fondo pluriennale vincolato al 31 dicembre dell'esercizio 2017
		(a)	(b)	(x)	(y)	(c) = (a) - (b) - (x) - (y)	(d)	(e)	(f)	(g) = (c)+(d)+(e)+(f)
19	MISSIONE 19 - Relazioni internazionali									
01	Relazioni internazionali e Cooperazione allo sviluppo									
TOTALE MISSIONE 19 - Relazioni internazionali										
TOTALE						0,00				0,00

COMPOSIZIONE DELL'ACCANTONAMENTO AL FONDO CREDITI DI DUBBIA ESIGIBILITA' E AL FONDO SVALUTAZIONE CREDITI
Esercizio Finanziario 2015

TIPOLOGIA	DENOMINAZIONE	RESIDUI ATTIVI FORMATISI NELL'ESERCIZIO CUI SI RIFERISCE IL RENDICONTO (a)	RESIDUI ATTIVI DEGLI ESERCIZI PRECEDENTI (b)	TOTALE RESIDUI ATTIVI (c) = (a) + (b)	IMPORTO MINIMO DEL FONDO (d)	FONDO CREDITI DI DUBBIA ESIGIBILITA' (e)	% di accantonamento al fondo crediti di dubbia esigibilità (f) = (e) / (c)
	ENTRATE CORRENTI DI NATURA TRIBUTARIA, CONTRIBUTIVA E PEREQUATIVA						
1010100	Tipologia 101: Imposte tasse e proventi assimilati	26.435.137,96	17.957.186,33	44.392.324,29	10.509.764,40	10.509.764,40	23,67 %
	di cui accertati per cassa sulla base del principio contabile 3.7			0,00			%
	Tipologia 101: Imposte tasse e proventi assimilati non accertati per cassa	26.435.137,96	17.957.186,33	44.392.324,29	10.509.764,40	10.509.764,40	23,67 %
1010400	Tipologia 104: Compartecipazioni di tributi	0,00	0,00	0,00			%
1030100	Tipologia 301: Fondi perequativi da Amministrazioni Centrali	0,00	0,00	0,00			%
1030200	Tipologia 302: Fondi perequativi dalla Regione o Provincia autonoma	0,00	0,00	0,00			%
1000000	TOTALE TITOLO 1	26.435.137,96	17.957.186,33	44.392.324,29	10.509.764,40	10.509.764,40	
	TRASFERIMENTI CORRENTI						
2010100	Tipologia 101: Trasferimenti correnti da Amministrazioni pubbliche	8.920.716,47	3.787.330,93	12.708.047,40			
2010200	Tipologia 102: Trasferimenti correnti da Famiglie	0,00	0,00	0,00			%
2010300	Tipologia 103: Trasferimenti correnti da Imprese	610.000,00	1.306.572,08	1.916.572,08			%
2010400	Tipologia 104: Trasferimenti correnti da Istituzioni Sociali Private	0,00	0,00	0,00			%
2010500	Tipologia 105: Trasferimenti correnti dall'Unione Europea e dal Resto del Mondo	0,00	234.312,80	234.312,80			
	Trasferimenti correnti da Unione Europea			0,00			%
	Trasferimenti correnti dal Resto del Mondo	0,00	234.312,80	234.312,80			%
2000000	TOTALE TITOLO 2	9.530.716,47	5.328.215,81	14.858.932,28	0,00	0,00	
	ENTRATE EXTRATRIBUTARIE						
3010000	Tipologia 100: Vendita di beni e servizi e proventi derivanti dalla gestione dei beni	7.527.731,68	15.019.709,72	22.547.441,40	706.334,27	706.334,27	3,13 %
3020000	Tipologia 200: Proventi derivanti dall'attività di controllo e repressione delle irregolarità e degli illeciti	7.213.260,05	1.910.157,70	9.123.417,75	6.100.891,86	6.100.891,86	66,87 %
3030000	Tipologia 300: Interessi attivi	11.757,72	0,00	11.757,72			%
3040000	Tipologia 400: Altre entrate da redditi da capitale	1.458.511,00	9.197.303,06	10.655.814,06			%
3050000	Tipologia 500: Rimborsi e altre entrate correnti	1.117.521,77	1.224.250,89	2.341.772,66			%
3000000	TOTALE TITOLO 3	17.328.782,22	27.351.421,37	44.680.203,59	6.807.226,13	6.807.226,13	

COMPOSIZIONE DELL'ACCANTONAMENTO AL FONDO CREDITI DI DUBBIA ESIGIBILITA' E AL FONDO SVALUTAZIONE CREDITI
Esercizio Finanziario 2015

TIPOLOGIA	DENOMINAZIONE	RESIDUI ATTIVI FORMATISI NELL'ESERCIZIO CUI SI RIFERISCE IL RENDICONTO (a)	RESIDUI ATTIVI DEGLI ESERCIZI PRECEDENTI (b)	TOTALE RESIDUI ATTIVI (c) = (a) + (b)	IMPORTO MINIMO DEL FONDO (d)	FONDO CREDITI DI DUBBIA ESIGIBILITA' (e)	% di accantonamento al fondo crediti di dubbia esigibilità (f) = (e) / (c)
	ENTRATE IN CONTO CAPITALE						
4010000	Tipologia 100: Tributi in conto capitale	0,00	0,00	0,00			%
4020000	Tipologia 200: Contributi agli investimenti	4.397.729,12	22.604.452,06	27.002.181,18			
	Contributi agli investimenti da amministrazioni pubbliche			0,00			%
	Contributi agli investimenti da UE			0,00			%
	Tipologia 200: Contributi agli investimenti al netto dei contributi da PA e da UE	4.397.729,12	22.604.452,06	27.002.181,18			%
4030000	Tipologia 300: Altri trasferimenti in conto capitale	2.769,55	0,00	2.769,55			
	Trasferimenti in conto capitale da amministrazioni pubbliche			0,00			%
	Trasferimenti in conto capitale da UE			0,00			%
	Tipologia 300: Altri trasferimenti in conto capitale al netto dei trasferimenti da PA e da UE	2.769,55	0,00	2.769,55			%
4040000	Tipologia 400: Entrate da alienazione di beni materiali e immateriali	275.920,00	7.918.378,96	8.194.298,96			%
4050000	Tipologia 500: Altre entrate in conto capitale	2.193,43	8.411,84	10.605,27	3.470,40	3.470,40	32,72 %
4000000	TOTALE TITOLO 4	4.678.612,10	30.531.242,86	35.209.854,96	3.470,40	3.470,40	
	ENTRATE DA RIDUZIONE DI ATTIVITA' FINANZIARIE						
5010000	Tipologia 100: Alienazione di attività finanziarie	0,00	0,00	0,00			%
5020000	Tipologia 200: Riscossione di crediti di breve termine	0,00	0,00	0,00			%
5030000	Tipologia 300: Riscossione crediti di medio-lungo termine	0,00	3.858.951,30	3.858.951,30			%
5040000	Tipologia 400: Altre entrate per riduzione di attività finanziarie	0,00	0,00	0,00			%
5000000	TOTALE TITOLO 5	0,00	3.858.951,30	3.858.951,30	0,00	0,00	
	TOTALE GENERALE	57.973.248,75	85.027.017,67	143.000.266,42	17.320.460,93	17.320.460,93	
	DI CUI FONDO CREDITI DI DUBBIA ESIGIBILITA' IN C/CAPITALE	4.678.612,10	30.531.242,86	35.209.854,96	3.470,40	3.470,40	
	DI CUI FONDO CREDITI DI DUBBIA ESIGIBILITA' DI PARTE CORRENTE	53.294.636,65	54.495.774,81	107.790.411,46	17.316.990,53	17.316.990,53	

COMPOSIZIONE DELL'ACCANTONAMENTO AL FONDO CREDITI DI DUBBIA ESIGIBILITA' E AL FONDO SVALUTAZIONE CREDITI
Esercizio Finanziario 2015

		TOTALE CREDITI	FONDO SVALUTAZIONE CREDITI	
	COMPOSIZIONE FONDO SVALUTAZIONE CREDITI			
	RESIDUI ATTIVI NEL CONTO DEL BILANCIO	143.000.266,42	17.320.460,93	
	CREDITI STRALCIATI DAL CONTO DEL BILANCIO	0,00	0,00	
	ACCERTAMENTI IMPUTATI AGLI ESERCIZI SUCCESSIVI A QUELLO CUI IL RENDICONTO SI RIFERISCE	0,00	0,00	
	TOTALE	143.000.266,42	17.320.460,93	

CONTO DEL BILANCIO 2015
ACCERTAMENTI ASSUNTI NELL' ESERCIZIO DI RIFERIMENTO E NEGLI ESERCIZI PRECEDENTI
IMPUTATI ALL' ANNO SUCCESSIVO CUI SI RIFERISCE IL RENDICONTO E SEGUENTI

TITOLI E TIPOLOGIE DI ENTRATA		Anno successivo a quello cui si riferisce il rendiconto		Secondo anno successivo a quello cui si riferisce il rendiconto		Anni successivi
		Previsioni di competenza	Accertamenti	Previsioni di competenza del bilancio pluriennale	Accertamenti	Accertamenti
	TITOLO 1 - Entrate correnti di natura tributaria, contributiva e perequativa					
10101	Tipologia 101: Imposte tasse e proventi assimilati	162.990.214,00	0,00	162.990.214,00	0,00	0,00
10104	Tipologia 104: Compartecipazioni di tributi	0,00	0,00	0,00	0,00	0,00
10301	Tipologia 301: Fondi perequativi da Amministrazioni Centrali	0,00	0,00	0,00	0,00	0,00
10302	Tipologia 302: Fondi perequativi dalla Regione o Provincia autonoma	0,00	0,00	0,00	0,00	0,00
10000	TOTALE TITOLO 1	162.990.214,00	0,00	162.990.214,00	0,00	0,00
	TITOLO 2 - Trasferimenti correnti					
20101	Tipologia 101: Trasferimenti correnti da Amministrazioni pubbliche	28.417.899,00	305.771,00	28.040.393,00	0,00	0,00
20102	Tipologia 102: Trasferimenti correnti da Famiglie	0,00	0,00	0,00	0,00	0,00
20103	Tipologia 103: Trasferimenti correnti da Imprese	610.000,00	0,00	610.000,00	0,00	0,00
20104	Tipologia 104: Trasferimenti correnti da Istituzioni Sociali Private	0,00	0,00	0,00	0,00	0,00
20105	Tipologia 105: Trasferimenti correnti dall'Unione Europea e dal Resto del Mondo	23.500,00	0,00	23.500,00	0,00	0,00
20000	TOTALE TITOLO 2	29.051.399,00	305.771,00	28.673.893,00	0,00	0,00
	TITOLO 3 - Entrate extratributarie					
30100	Tipologia 100: Vendita di beni e servizi e proventi derivanti dalla gestione dei beni	27.207.230,00	1.245.299,29	27.267.230,00	1.187.475,67	0,00
30200	Tipologia 200: Proventi derivanti dall'attività di controllo e repressione delle irregolarità e degli illeciti	16.332.450,00	0,00	16.332.450,00	0,00	0,00
30300	Tipologia 300: Interessi attivi	117.000,00	0,00	115.000,00	0,00	0,00
30400	Tipologia 400: Altre entrate da redditi da capitale	4.000.000,00	0,00	4.000.000,00	0,00	0,00
30500	Tipologia 500: Rimborsi e altre entrate correnti	5.148.646,00	0,00	5.028.646,00	0,00	0,00
30000	TOTALE TITOLO 3	52.805.326,00	1.245.299,29	52.743.326,00	1.187.475,67	0,00

CONTO DEL BILANCIO 2015
ACCERTAMENTI ASSUNTI NELL' ESERCIZIO DI RIFERIMENTO E NEGLI ESERCIZI PRECEDENTI
IMPUTATI ALL' ANNO SUCCESSIVO CUI SI RIFERISCE IL RENDICONTO E SEGUENTI

TITOLI E TIPOLOGIE DI ENTRATA		Anno successivo a quello cui si riferisce il rendiconto		Secondo anno successivo a quello cui si riferisce il rendiconto		Anni successivi
		Previsioni di competenza	Accertamenti	Previsioni di competenza del bilancio pluriennale	Accertamenti	Accertamenti
	TITOLO 4 - Entrate in conto capitale					
40100	Tipologia 100: Tributi in conto capitale	0,00	0,00	0,00	0,00	0,00
40200	Tipologia 200: Contributi agli investimenti	5.654.005,00	0,00	3.657.275,00	0,00	0,00
40300	Tipologia 300: Altri trasferimenti in conto capitale	71.000,00	0,00	71.000,00	0,00	0,00
40400	Tipologia 400: Entrate da alienazione di beni materiali e immateriali	29.641.031,00	0,00	15.367.031,00	0,00	0,00
40500	Tipologia 500: Altre entrate in conto capitale	5.829.500,00	0,00	6.079.500,00	0,00	0,00
40000	TOTALE TITOLO 4	41.195.536,00	0,00	25.174.806,00	0,00	0,00
	TITOLO 5 - Entrate da riduzione di attività finanziarie					
50100	Tipologia 100: Alienazione di attività finanziarie	0,00	0,00	0,00	0,00	0,00
50200	Tipologia 200: Riscossione di crediti di breve termine	0,00	0,00	0,00	0,00	0,00
50300	Tipologia 300: Riscossione crediti di medio-lungo termine	0,00	0,00	0,00	0,00	0,00
50400	Tipologia 400: Altre entrate per riduzione di attività finanziarie	0,00	0,00	0,00	0,00	0,00
50000	TOTALE TITOLO 5	0,00	0,00	0,00	0,00	0,00
	TITOLO 6 - Accensione di prestiti					
60100	Tipologia 100: Emissione di titoli obbligazionari	0,00	0,00	0,00	0,00	0,00
60200	Tipologia 200: Accensione Prestiti a breve termine	0,00	0,00	0,00	0,00	0,00
60300	Tipologia 300: Accensione Mutui e altri finanziamenti a medio lungo termine	0,00	0,00	0,00	0,00	0,00
60400	Tipologia 400: Altre forme di indebitamento	0,00	0,00	0,00	0,00	0,00
60000	TOTALE TITOLO 6	0,00	0,00	0,00	0,00	0,00

CONTO DEL BILANCIO 2015
ACCERTAMENTI ASSUNTI NELL' ESERCIZIO DI RIFERIMENTO E NEGLI ESERCIZI PRECEDENTI
IMPUTATI ALL' ANNO SUCCESSIVO CUI SI RIFERISCE IL RENDICONTO E SEGUENTI

TITOLI E TIPOLOGIE DI ENTRATA		Anno successivo a quello cui si riferisce il rendiconto		Secondo anno successivo a quello cui si riferisce il rendiconto		Anni successivi
		Previsioni di competenza	Accertamenti	Previsioni di competenza del bilancio pluriennale	Accertamenti	Accertamenti
	TITOLO 9 - Entrate per conto terzi e partite di giro					
90100	Tipologia 100: Entrate per partite di giro	23.810.000,00	0,00	23.810.000,00	0,00	0,00
90200	Tipologia 200: Entrate per conto terzi	10.550.000,00	103.605,50	10.550.000,00	0,00	0,00
90000	TOTALE TITOLO 9	34.360.000,00	103.605,50	34.360.000,00	0,00	0,00
	TOTALE ACCERTAMENTI	320.402.475,00	1.654.675,79	303.942.239,00	1.187.475,67	0,00

CONTO DEL BILANCIO 2015
IMPEGNI ASSUNTI NELL'ESERCIZIO DI RIFERIMENTO E NEGLI ESERCIZI PRECEDENTI IMPUTATI
ALL'ANNO SUCCESSIVO CUI SI RIFERISCE IL RENDICONTO E SEGUENTI

TITOLI E MACROAGGREGATI DI SPESA		Anno successivo a quello cui si riferisce il rendiconto		Secondo anno successivo a quello cui si riferisce il rendiconto		Anni successivi
		Previsioni di competenza	Impegni	Previsioni di competenza del bilancio pluriennale	Impegni	Impegni
	TITOLO 1 - Spese correnti					
101	Redditi da lavoro dipendente	78.743.795,70	112.406,65	70.711.752,20	0,00	0,00
102	Imposte e tasse a carico dell'ente	5.807.210,06	361.642,50	5.295.999,00	360.147,00	0,00
103	Acquisto di beni e servizi	130.596.325,06	17.823.094,96	126.799.231,17	3.175.182,58	0,00
104	Trasferimenti correnti	15.433.260,37	3.059.319,44	14.779.458,00	1.546,62	0,00
105	Trasferimenti di tributi (solo per Regioni)	0,00	0,00	0,00	0,00	0,00
106	Fondi perequativi (solo per Regioni)	0,00	0,00	0,00	0,00	0,00
107	Interessi passivi	3.800.170,00	0,00	3.360.044,00	0,00	0,00
108	Altre spese per redditi da capitale	0,00	0,00	0,00	0,00	0,00
109	Rimborsi e poste correttive delle entrate	1.401.597,16	903.000,00	1.391.415,80	3.000,00	0,00
110	Altre spese correnti	8.554.484,17	0,00	8.836.643,00	0,00	0,00
100	TOTALE TITOLO 1	244.336.842,52	22.259.463,55	231.174.543,17	3.539.876,20	0,00
	TITOLO 2 - Spese in conto capitale					
201	Tributi in conto capitale a carico dell'ente	0,00	0,00	0,00	0,00	0,00
202	Investimenti fissi lordi e acquisto di terreni	76.159.802,35	36.924.981,35	23.214.091,00	0,00	0,00
203	Contributi agli investimenti	2.680.663,88	282.448,88	2.398.215,00	0,00	0,00
204	Altri trasferimenti in conto capitale	0,00	0,00	0,00	0,00	0,00
205	Altre spese in conto capitale	56.841,53	56.841,53	0,00	0,00	0,00
200	TOTALE TITOLO 2	78.897.307,76	37.264.271,76	25.612.306,00	0,00	0,00

CONTO DEL BILANCIO 2015
IMPEGNI ASSUNTI NELL'ESERCIZIO DI RIFERIMENTO E NEGLI ESERCIZI PRECEDENTI IMPUTATI
ALL'ANNO SUCCESSIVO CUI SI RIFERISCE IL RENDICONTO E SEGUENTI

TITOLI E MACROAGGREGATI DI SPESA		Anno successivo a quello cui si riferisce il rendiconto		Secondo anno successivo a quello cui si riferisce il rendiconto		Anni successivi
		Previsioni di competenza	Impegni	Previsioni di competenza del bilancio pluriennale	Impegni	Impegni
	TITOLO 3 - Spese per incremento di attività finanziarie					
301	Acquisizioni di attività finanziarie	0,00	0,00	0,00	0,00	0,00
302	Concessione crediti di breve termine	0,00	0,00	0,00	0,00	0,00
303	Concessione crediti di medio-lungo termine	0,00	0,00	0,00	0,00	0,00
304	Altre spese per incremento di attività finanziarie	0,00	0,00	0,00	0,00	0,00
300	TOTALE TITOLO 3	0,00	0,00	0,00	0,00	0,00
	TITOLO 4 - Rimborso di prestiti					
401	Rimborso di titoli obbligazionari	817.050,00	0,00	374.257,00	0,00	0,00
402	Rimborso prestiti a breve termine	204.790,00	0,00	212.936,00	0,00	0,00
403	Rimborso mutui e altri finanziamenti a medio lungo termine	11.936.020,00	0,00	12.221.360,00	0,00	0,00
404	Rimborso di altre forme di indebitamento	0,00	0,00	0,00	0,00	0,00
400	TOTALE TITOLO 4	12.957.860,00	0,00	12.808.553,00	0,00	0,00
	TITOLO 7 - Spese per conto terzi e partite di giro					
701	Uscite per partite di giro	26.690.000,00	0,00	26.690.000,00	0,00	0,00
702	Uscite per conto terzi	7.670.000,00	305,50	7.670.000,00	0,00	0,00
700	TOTALE TITOLO 7	34.360.000,00	305,50	34.360.000,00	0,00	0,00
	TOTALE IMPEGNI	370.552.010,28	59.524.040,81	303.955.402,17	3.539.876,20	0,00

ELENCO DELLE PREVISIONI E DEI RISULTATI DI COMPETENZA E DI CASSA SECONDO LA STRUTTURA DEL PIANO DEI CONTI
Esercizio Finanziario 2015

CODIFICA DEL PIANO DEI CONTI	DENOMINAZIONE VOCE del PIANO DEI CONTI	COMPETENZA		CASSA	
		PREVISIONI	RISULTATI	PREVISIONI	RISULTATI
	ENTRATE				
E.1.00.00.00.000	Entrate correnti di natura tributaria, contributiva e perequativa	167.558.649,00	170.889.756,36	0,00	164.851.250,96
E.1.01.00.00.000	Tributi	167.201.724,00	170.532.831,10	0,00	164.494.325,70
E.1.01.01.00.000	Imposte, tasse e proventi assimilati	167.201.724,00	170.532.831,10	0,00	164.494.325,70
E.1.01.01.03.000	Imposta sostitutiva dell'IRPEF e dell'imposta di registro e di bollo sulle locazioni di immobili per finalità abitative (cedolare secca)	0,00	0,00	0,00	0,00
E.1.01.01.06.000	Imposta municipale propria	68.235.013,00	68.429.394,29	0,00	68.527.007,64
E.1.01.01.08.000	Imposta comunale sugli immobili (ICI)	1.522.594,00	1.554.531,47	0,00	907.086,92
E.1.01.01.16.000	Addizionale comunale IRPEF	23.300.000,00	23.300.000,00	0,00	22.400.686,25
E.1.01.01.17.000	Addizionale regionale IRPEF non sanità	0,00	0,00	0,00	0,00
E.1.01.01.20.000	Imposta regionale sulle attività produttive (IRAP) non Sanità	0,00	0,00	0,00	0,00
E.1.01.01.23.000	Imposta sulle assicurazioni	0,00	0,00	0,00	0,00
E.1.01.01.28.000	Accisa sulla benzina per autotrazione - non sanità	0,00	0,00	0,00	0,00
E.1.01.01.29.000	Accisa sul gasolio	0,00	0,00	0,00	0,00
E.1.01.01.30.000	Imposta sul gas naturale	0,00	0,00	0,00	0,00
E.1.01.01.31.000	Imposta regionale sulla benzina per autotrazione	0,00	0,00	0,00	0,00
E.1.01.01.34.000	Imposta di bollo	0,00	0,00	0,00	0,00
E.1.01.01.39.000	Imposta sulle assicurazioni RC auto	0,00	0,00	0,00	0,00
E.1.01.01.40.000	Imposta di iscrizione al pubblico registro automobilistico (PRA)	0,00	0,00	0,00	0,00
E.1.01.01.41.000	Imposta di soggiorno	2.100.000,00	2.104.278,34	0,00	2.289.177,60
E.1.01.01.42.000	Imposta regionale sulle concessioni statali sui beni del demanio marittimo	0,00	0,00	0,00	0,00
E.1.01.01.43.000	Imposta regionale sulle concessioni statali sui beni del patrimonio indisponibile	0,00	0,00	0,00	0,00
E.1.01.01.44.000	Imposta regionale per le emissioni sonore degli aeromobili	0,00	0,00	0,00	0,00
E.1.01.01.46.000	Tassa regionale per il diritto allo studio universitario	0,00	0,00	0,00	0,00
E.1.01.01.47.000	Tassa sulla concessione per la caccia e per la pesca	0,00	0,00	0,00	0,00
E.1.01.01.48.000	Tasse sulle concessioni regionali	0,00	0,00	0,00	0,00
E.1.01.01.49.000	Tasse sulle concessioni comunali	0,00	0,00	0,00	0,00
E.1.01.01.50.000	Tassa di circolazione dei veicoli a motore (tassa automobilistica)	0,00	0,00	0,00	0,00
E.1.01.01.51.000	Tassa smaltimento rifiuti solidi urbani	40.969.114,00	40.969.114,00	0,00	38.038.277,41
E.1.01.01.52.000	Tassa occupazione spazi e aree pubbliche	0,00	0,00	0,00	0,00
E.1.01.01.53.000	Imposta comunale sulla pubblicità e diritto sulle pubbliche affissioni	3.540.000,00	3.575.078,11	0,00	3.519.876,71
E.1.01.01.54.000	Imposta municipale secondaria	0,00	0,00	0,00	0,00
E.1.01.01.55.000	Tassa di abilitazione all'esercizio professionale	0,00	0,00	0,00	0,00
E.1.01.01.56.000	Tassa sulle emissioni di anidride solforosa	0,00	0,00	0,00	0,00
E.1.01.01.59.000	Tributo speciale per il deposito in discarica dei rifiuti solidi	0,00	0,00	0,00	0,00
E.1.01.01.60.000	Tributo per l'esercizio delle funzioni di tutela, protezione e igiene dell'ambiente	0,00	0,00	0,00	0,00
E.1.01.01.61.000	Tributo comunale sui rifiuti e sui servizi	0,00	0,00	0,00	0,00
E.1.01.01.64.000	Diritti mattatoi	0,00	0,00	0,00	0,00
E.1.01.01.65.000	Diritti degli Enti provinciali turismo	0,00	0,00	0,00	0,00
E.1.01.01.68.000	Addizionale regionale sui canoni per le utenze di acque pubbliche	0,00	0,00	0,00	0,00
E.1.01.01.70.000	Proventi dei Casinò	0,00	0,00	0,00	0,00
E.1.01.01.74.000	Imposte sulle successioni e donazioni	0,00	0,00	0,00	0,00
E.1.01.01.76.000	Tassa sui servizi comunali (TASI)	27.534.003,00	30.600.000,00	0,00	28.811.778,28
E.1.01.01.95.000	Altre ritenute n.a.c.	0,00	0,00	0,00	0,00
E.1.01.01.96.000	Altre entrate su lotto, lotterie e altre attività di gioco n.a.c.	0,00	0,00	0,00	0,00
E.1.01.01.97.000	Altre accise n.a.c.	0,00	0,00	0,00	0,00
E.1.01.01.98.000	Altre imposte sostitutive n.a.c.	0,00	434,89	0,00	434,89

ELENCO DELLE PREVISIONI E DEI RISULTATI DI COMPETENZA E DI CASSA SECONDO LA STRUTTURA DEL PIANO DEI CONTI
Esercizio Finanziario 2015

CODIFICA DEL PIANO DEI CONTI	DENOMINAZIONE VOCE del PIANO DEI CONTI	COMPETENZA		CASSA	
		PREVISIONI	RISULTATI	PREVISIONI	RISULTATI
E.1.01.01.99.000	Altre imposte, tasse e proventi assimilati n.a.c.	1.000,00	0,00	0,00	0,00
E.1.01.02.00.000	Tributi destinati al finanziamento della sanità	0,00	0,00	0,00	0,00
E.1.01.02.01.000	Imposta regionale sulle attività produttive - IRAP - Sanità	0,00	0,00	0,00	0,00
E.1.01.02.02.000	Imposta regionale sulle attività produttive - IRAP - Sanità derivante da manovra fiscale regionale	0,00	0,00	0,00	0,00
E.1.01.02.03.000	Compartecipazione IVA - Sanità	0,00	0,00	0,00	0,00
E.1.01.02.04.000	Addizionale IRPEF - Sanità	0,00	0,00	0,00	0,00
E.1.01.02.05.000	Addizionale IRPEF - Sanità derivante da manovra fiscale regionale	0,00	0,00	0,00	0,00
E.1.01.02.06.000	Accisa sulla benzina per autotrazione - sanità	0,00	0,00	0,00	0,00
E.1.01.02.99.000	Altri tributi destinati al finanziamento della spesa sanitaria n.a.c.	0,00	0,00	0,00	0,00
E.1.01.03.00.000	Tributi devoluti e regolati alle autonomie speciali	0,00	0,00	0,00	0,00
E.1.01.03.01.000	Imposta sul reddito delle persone fisiche (ex IRPEF)	0,00	0,00	0,00	0,00
E.1.01.03.02.000	Imposta sul reddito delle società (ex IRPEG)	0,00	0,00	0,00	0,00
E.1.01.03.18.000	Ritenute sugli interessi e su altri redditi da capitale	0,00	0,00	0,00	0,00
E.1.01.03.19.000	Ritenute e imposte sostitutive sugli utili distribuiti dalle società di capitali	0,00	0,00	0,00	0,00
E.1.01.03.21.000	Imposta sul valore aggiunto (IVA) sugli scambi interni	0,00	0,00	0,00	0,00
E.1.01.03.22.000	Imposta sul valore aggiunto (IVA) sulle importazioni	0,00	0,00	0,00	0,00
E.1.01.03.24.000	Accisa sui tabacchi	0,00	0,00	0,00	0,00
E.1.01.03.25.000	Accisa sull'alcole e le bevande alcoliche	0,00	0,00	0,00	0,00
E.1.01.03.26.000	Accisa sull'energia elettrica	0,00	0,00	0,00	0,00
E.1.01.03.27.000	Accisa sui prodotti energetici	0,00	0,00	0,00	0,00
E.1.01.03.32.000	Imposta di consumo su oli lubrificanti e bitumi di petrolio	0,00	0,00	0,00	0,00
E.1.01.03.33.000	Imposta di registro	0,00	0,00	0,00	0,00
E.1.01.03.34.000	Imposta di bollo	0,00	0,00	0,00	0,00
E.1.01.03.35.000	Imposta ipotecaria	0,00	0,00	0,00	0,00
E.1.01.03.36.000	Imposta unica sui concorsi pronostici e sulle scommesse	0,00	0,00	0,00	0,00
E.1.01.03.37.000	Proventi da lotto, lotterie e altri giochi	0,00	0,00	0,00	0,00
E.1.01.03.68.000	Addizionale regionale sui canoni per le utenze di acque pubbliche	0,00	0,00	0,00	0,00
E.1.01.03.97.000	Altre ritenute n.a.c.	0,00	0,00	0,00	0,00
E.1.01.03.98.000	Altre imposte sostitutive n.a.c.	0,00	0,00	0,00	0,00
E.1.01.03.99.000	Altri tributi devoluti e regolati alle autonomie speciali n.a.c.	0,00	0,00	0,00	0,00
E.1.01.04.00.000	Compartecipazioni di tributi	0,00	0,00	0,00	0,00
E.1.01.04.01.000	Compartecipazione IVA a Regioni - non Sanità	0,00	0,00	0,00	0,00
E.1.01.04.02.000	Addizionale regionale alla compartecipazione IVA	0,00	0,00	0,00	0,00
E.1.01.04.03.000	Compartecipazione al bollo auto	0,00	0,00	0,00	0,00
E.1.01.04.04.000	Compartecipazione al gasolio	0,00	0,00	0,00	0,00
E.1.01.04.05.000	Compartecipazione IVA ai Comuni	0,00	0,00	0,00	0,00
E.1.01.04.06.000	Compartecipazione IRPEF ai Comuni	0,00	0,00	0,00	0,00
E.1.01.04.07.000	Compartecipazione IRPEF alle Province	0,00	0,00	0,00	0,00
E.1.01.04.08.000	Tributo provinciale deposito in discarica dei rifiuti solidi	0,00	0,00	0,00	0,00
E.1.01.04.09.000	Compartecipazioni accise benzina e gasolio destinate ad alimentare il Fondo Nazionale Trasporti di cui all'art.16 bis del DL 95/2012	0,00	0,00	0,00	0,00
E.1.01.04.97.000	Altre compartecipazioni di imposte a Regioni non destinati al finanziamento della spesa sanitaria	0,00	0,00	0,00	0,00
E.1.01.04.98.000	Altre compartecipazioni alle province n.a.c.	0,00	0,00	0,00	0,00
E.1.01.04.99.000	Altre compartecipazioni a comuni n.a.c.	0,00	0,00	0,00	0,00
E.1.03.00.00.000	Fondi perequativi	356.925,00	356.925,26	0,00	356.925,26
E.1.03.01.00.000	Fondi perequativi da Amministrazioni Centrali	356.925,00	356.925,26	0,00	356.925,26
E.1.03.01.01.000	Fondi perequativi dallo Stato	356.925,00	356.925,26	0,00	356.925,26
E.1.03.01.02.000	Fondo perequativo dallo Stato - Sanità	0,00	0,00	0,00	0,00
E.1.03.02.00.000	Fondi perequativi dalla Regione o Provincia autonoma	0,00	0,00	0,00	0,00

ELENCO DELLE PREVISIONI E DEI RISULTATI DI COMPETENZA E DI CASSA SECONDO LA STRUTTURA DEL PIANO DEI CONTI
Esercizio Finanziario 2015

CODIFICA DEL PIANO DEI CONTI	DENOMINAZIONE VOCE del PIANO DEI CONTI	COMPETENZA		CASSA	
		PREVISIONI	RISULTATI	PREVISIONI	RISULTATI
E.1.03.02.01.000	Fondi perequativi dalla Regione o Provincia autonoma	0,00	0,00	0,00	0,00
E.2.00.00.00.000	Trasferimenti correnti	34.295.372,00	28.906.986,73	0,00	22.958.792,28
E.2.01.00.00.000	Trasferimenti correnti	34.295.372,00	28.906.986,73	0,00	22.958.792,28
E.2.01.01.00.000	Trasferimenti correnti da Amministrazioni pubbliche	33.511.030,00	28.264.177,73	0,00	22.521.645,88
E.2.01.01.01.000	Trasferimenti correnti da Amministrazioni Centrali	7.729.864,00	5.803.228,77	0,00	6.362.628,39
E.2.01.01.02.000	Trasferimenti correnti da Amministrazioni Locali	25.781.166,00	22.460.948,96	0,00	16.159.017,49
E.2.01.01.03.000	Trasferimenti correnti da Enti di Previdenza	0,00	0,00	0,00	0,00
E.2.01.01.04.000	Trasferimenti correnti da organismi interni e/o unità locali della amministrazione	0,00	0,00	0,00	0,00
E.2.01.02.00.000	Trasferimenti correnti da Famiglie	0,00	0,00	0,00	0,00
E.2.01.02.01.000	Trasferimenti correnti da famiglie	0,00	0,00	0,00	0,00
E.2.01.03.00.000	Trasferimenti correnti da Imprese	610.000,00	610.000,00	0,00	0,00
E.2.01.03.01.000	Sponsorizzazioni da imprese	0,00	0,00	0,00	0,00
E.2.01.03.02.000	Altri trasferimenti correnti da imprese	610.000,00	610.000,00	0,00	0,00
E.2.01.04.00.000	Trasferimenti correnti da Istituzioni Sociali Private	0,00	0,00	0,00	0,00
E.2.01.04.01.000	Trasferimenti correnti da Istituzioni Sociali Private	0,00	0,00	0,00	0,00
E.2.01.05.00.000	Trasferimenti correnti dall'Unione Europea e dal Resto del Mondo	174.342,00	32.809,00	0,00	437.146,40
E.2.01.05.01.000	Trasferimenti correnti dall'Unione Europea	174.342,00	32.809,00	0,00	437.146,40
E.2.01.05.02.000	Trasferimenti correnti dal Resto del Mondo	0,00	0,00	0,00	0,00
E.3.00.00.00.000	Entrate extratributarie	66.598.994,65	64.290.408,10	0,00	53.152.522,74
E.3.01.00.00.000	Vendita di beni e servizi e proventi derivanti dalla gestione dei beni	27.668.776,65	27.409.298,63	0,00	23.588.328,45
E.3.01.01.00.000	Vendita di beni	802.000,00	352.348,04	0,00	305.250,09
E.3.01.01.01.000	Vendita di beni	802.000,00	352.348,04	0,00	305.250,09
E.3.01.02.00.000	Entrate dalla vendita e dall'erogazione di servizi	14.920.556,65	14.809.723,89	0,00	16.092.810,71
E.3.01.02.01.000	Entrate dalla vendita di servizi	14.920.556,65	14.809.723,89	0,00	16.092.810,71
E.3.01.03.00.000	Proventi derivanti dalla gestione dei beni	11.946.220,00	12.247.226,70	0,00	7.190.267,65
E.3.01.03.01.000	Canoni e concessioni e diritti reali di godimento	11.396.220,00	11.701.298,79	0,00	6.487.535,82
E.3.01.03.02.000	Fitti, noleggi e locazioni	550.000,00	545.927,91	0,00	702.731,83
E.3.02.00.00.000	Proventi derivanti dall'attività di controllo e repressione delle irregolarità e degli illeciti	23.671.264,00	23.142.314,57	0,00	17.300.223,04
E.3.02.01.00.000	Entrate da amministrazioni pubbliche derivanti dall'attività di controllo e repressione delle irregolarità e degli illeciti	0,00	0,00	0,00	0,00
E.3.02.01.01.000	Proventi da multe, ammende, sanzioni e oblazioni a carico delle amministrazioni pubbliche	0,00	0,00	0,00	0,00
E.3.02.01.02.000	Proventi da risarcimento danni a carico delle amministrazioni pubbliche	0,00	0,00	0,00	0,00
E.3.02.01.99.000	Altre entrate derivanti dall'attività di controllo e repressione di irregolarità e illeciti delle amministrazioni pubbliche n.a.c.	0,00	0,00	0,00	0,00
E.3.02.02.00.000	Entrate da famiglie derivanti dall'attività di controllo e repressione delle irregolarità e degli illeciti	23.671.264,00	23.142.314,57	0,00	17.300.223,04
E.3.02.02.01.000	Proventi da multe, ammende, sanzioni e oblazioni a carico delle famiglie	21.625.064,00	20.480.643,23	0,00	14.784.443,08
E.3.02.02.02.000	Proventi da risarcimento danni a carico delle famiglie	0,00	0,00	0,00	0,00
E.3.02.02.99.000	Altre entrate derivanti dall'attività di controllo e repressione di irregolarità e illeciti delle famiglie n.a.c.	2.046.200,00	2.661.671,34	0,00	2.515.779,96
E.3.02.03.00.000	Entrate da Imprese derivanti dall'attività di controllo e repressione delle irregolarità e degli illeciti	0,00	0,00	0,00	0,00
E.3.02.03.01.000	Proventi da multe, ammende, sanzioni e oblazioni a carico delle imprese	0,00	0,00	0,00	0,00
E.3.02.03.02.000	Proventi da risarcimento danni a carico delle imprese	0,00	0,00	0,00	0,00
E.3.02.03.99.000	Altre entrate derivanti dall'attività di controllo e repressione delle irregolarità e degli illeciti delle imprese n.a.c.	0,00	0,00	0,00	0,00
E.3.02.04.00.000	Entrate da Istituzioni Sociali Private derivanti dall'attività di controllo e repressione delle irregolarità e degli illeciti	0,00	0,00	0,00	0,00

ELENCO DELLE PREVISIONI E DEI RISULTATI DI COMPETENZA E DI CASSA SECONDO LA STRUTTURA DEL PIANO DEI CONTI
Esercizio Finanziario 2015

CODIFICA DEL PIANO DEI CONTI	DENOMINAZIONE VOCE del PIANO DEI CONTI	COMPETENZA		CASSA	
		PREVISIONI	RISULTATI	PREVISIONI	RISULTATI
E.3.02.04.01.000	Proventi da multe, ammende, sanzioni e oblazioni a carico delle Istituzioni Sociali Private	0,00	0,00	0,00	0,00
E.3.02.04.02.000	Proventi da risarcimento danni a carico delle Istituzioni Sociali Private	0,00	0,00	0,00	0,00
E.3.02.04.99.000	Altre entrate derivanti dall'attività di controllo e repressione delle irregolarità e degli illeciti delle Istituzioni Sociali Private n.a.c.	0,00	0,00	0,00	0,00
E.3.03.00.00.000	Interessi attivi	127.000,00	173.443,55	0,00	200.747,95
E.3.03.01.00.000	Interessi attivi da titoli o finanziamenti a breve termine	0,00	0,00	0,00	0,00
E.3.03.01.01.000	Interessi attivi da titoli obbligazionari a breve termine	0,00	0,00	0,00	0,00
E.3.03.01.02.000	Interessi attivi da finanziamenti a breve termine	0,00	0,00	0,00	0,00
E.3.03.02.00.000	Interessi attivi da titoli o finanziamenti a medio - lungo termine	20.000,00	5.062,78	0,00	11.213,32
E.3.03.02.01.000	Interessi attivi da titoli obbligazionari a medio - lungo termine	0,00	0,00	0,00	0,00
E.3.03.02.02.000	Interessi attivi da mutui e altri finanziamenti a medio lungo termine	20.000,00	5.062,78	0,00	11.213,32
E.3.03.03.00.000	Altri interessi attivi	107.000,00	168.380,77	0,00	189.534,63
E.3.03.03.01.000	Interessi attivi da derivati	0,00	0,00	0,00	0,00
E.3.03.03.02.000	Interessi attivi di mora	100.000,00	157.820,52	0,00	157.820,52
E.3.03.03.03.000	Interessi attivi da conti della tesoreria dello Stato o di altre Amministrazioni pubbliche	0,00	10.560,25	0,00	31.714,11
E.3.03.03.04.000	Interessi attivi da depositi bancari o postali	7.000,00	0,00	0,00	0,00
E.3.03.03.99.000	Altri interessi attivi diversi	0,00	0,00	0,00	0,00
E.3.04.00.00.000	Altre entrate da redditi da capitale	7.500.000,00	7.201.310,04	0,00	5.742.799,04
E.3.04.01.00.000	Rendimenti da fondi comuni di investimento	0,00	0,00	0,00	0,00
E.3.04.01.01.000	Rendimenti da fondi immobiliari	0,00	0,00	0,00	0,00
E.3.04.01.02.000	Rendimenti da altri fondi comuni di investimento	0,00	0,00	0,00	0,00
E.3.04.02.00.000	Entrate derivanti dalla distribuzione di dividendi	7.500.000,00	7.201.310,04	0,00	5.742.799,04
E.3.04.02.01.000	Entrate derivanti dalla distribuzione di dividendi da imprese incluse nelle Amministrazioni Centrali	0,00	0,00	0,00	0,00
E.3.04.02.02.000	Entrate derivanti dalla distribuzione di dividendi da imprese incluse nelle Amministrazioni Locali	0,00	0,00	0,00	0,00
E.3.04.02.03.000	Entrate derivanti dalla distribuzione di dividendi da altre imprese	7.500.000,00	7.201.310,04	0,00	5.742.799,04
E.3.04.03.00.000	Entrate derivanti dalla distribuzione di utili e avanzi	0,00	0,00	0,00	0,00
E.3.04.03.01.000	Entrate derivanti dalla distribuzione di utili e avanzi	0,00	0,00	0,00	0,00
E.3.04.99.00.000	Altre entrate da redditi da capitale	0,00	0,00	0,00	0,00
E.3.04.99.01.000	Proventi finanziari derivanti dalla estinzione anticipata di prestiti	0,00	0,00	0,00	0,00
E.3.04.99.99.000	Altre entrate da redditi da capitale n.a.c.	0,00	0,00	0,00	0,00
E.3.05.00.00.000	Rimborsi e altre entrate correnti	7.631.954,00	6.364.041,31	0,00	6.320.424,26
E.3.05.01.00.000	Indennizzi di assicurazione	88.600,00	56.693,11	0,00	56.693,11
E.3.05.01.01.000	Indennizzi di assicurazione contro i danni	88.600,00	56.693,11	0,00	56.693,11
E.3.05.01.99.000	Altri indennizzi di assicurazione n.a.c.	0,00	0,00	0,00	0,00
E.3.05.02.00.000	Rimborsi in entrata	3.086.284,00	2.463.488,33	0,00	2.360.862,86
E.3.05.02.01.000	Rimborsi ricevuti per spese di personale (comando, distacco, fuori ruolo, convenzioni, ecc...)	380.000,00	385.860,27	0,00	424.779,14
E.3.05.02.02.000	Entrate per rimborsi di imposte	0,00	0,00	0,00	0,00
E.3.05.02.03.000	Entrate da rimborsi, recuperi e restituzioni di somme non dovute o incassate in eccesso	2.575.284,00	1.996.249,75	0,00	1.854.705,41
E.3.05.02.04.000	Incassi per azioni di rivalsa e surroga nei confronti di terzi	131.000,00	81.378,31	0,00	81.378,31
E.3.05.99.00.000	Altre entrate correnti n.a.c.	4.457.070,00	3.843.859,87	0,00	3.902.868,29
E.3.05.99.02.000	Fondi incentivanti il personale (legge Merloni)	600.000,00	328.137,08	0,00	328.137,08
E.3.05.99.03.000	Entrate per sterilizzazione Inversione contabile IVA (reverse charge)	220.000,00	305.000,00	0,00	298.981,54
E.3.05.99.99.000	Altre entrate correnti n.a.c.	3.637.070,00	3.210.722,79	0,00	3.275.749,67
E.4.00.00.00.000	Entrate in conto capitale	73.704.491,48	32.159.804,90	0,00	40.827.529,13
E.4.01.00.00.000	Tributi in conto capitale	0,00	0,00	0,00	0,00
E.4.01.01.00.000	Imposte da sanatorie e condoni	0,00	0,00	0,00	0,00
E.4.01.01.01.000	Condoni edilizi e sanatoria opere edilizie abusive	0,00	0,00	0,00	0,00
E.4.01.01.99.000	Altre imposte in conto capitale relative a condoni e sanatorie n.a.c.	0,00	0,00	0,00	0,00

ELENCO DELLE PREVISIONI E DEI RISULTATI DI COMPETENZA E DI CASSA SECONDO LA STRUTTURA DEL PIANO DEI CONTI
Esercizio Finanziario 2015

CODIFICA DEL PIANO DEI CONTI	DENOMINAZIONE VOCE del PIANO DEI CONTI	COMPETENZA		CASSA	
		PREVISIONI	RISULTATI	PREVISIONI	RISULTATI
E.4.01.02.00.000	Altre imposte in conto capitale	0,00	0,00	0,00	0,00
E.4.01.02.99.000	Altre imposte in conto capitale n.a.c.	0,00	0,00	0,00	0,00
E.4.02.00.00.000	Contributi agli investimenti	27.685.836,48	6.585.605,45	0,00	15.436.576,57
E.4.02.01.00.000	Contributi agli investimenti da amministrazioni pubbliche	13.588.247,00	3.040.273,44	0,00	2.679.455,07
E.4.02.01.01.000	Contributi agli investimenti da Amministrazioni Centrali	7.252.100,00	1.953,96	0,00	576.419,10
E.4.02.01.02.000	Contributi agli investimenti da Amministrazioni Locali	6.336.147,00	3.038.319,48	0,00	2.103.035,97
E.4.02.01.03.000	Contributi agli investimenti da Enti di Previdenza	0,00	0,00	0,00	0,00
E.4.02.01.04.000	Contributi agli investimenti interni da organismi interni e/o unità locali della amministrazione	0,00	0,00	0,00	0,00
E.4.02.02.00.000	Contributi agli investimenti da Famiglie	0,00	0,00	0,00	0,00
E.4.02.02.01.000	Contributi agli investimenti da Famiglie	0,00	0,00	0,00	0,00
E.4.02.03.00.000	Contributi agli investimenti da Imprese	13.549.955,00	3.147.992,80	0,00	12.044.795,58
E.4.02.03.01.000	Contributi agli investimenti da imprese controllate	0,00	0,00	0,00	0,00
E.4.02.03.02.000	Contributi agli investimenti da altre imprese partecipate	80.000,00	0,00	0,00	0,00
E.4.02.03.03.000	Contributi agli investimenti da altre Imprese	13.469.955,00	3.147.992,80	0,00	12.044.795,58
E.4.02.04.00.000	Contributi agli investimenti da Istituzioni Sociali Private	547.634,48	397.339,21	0,00	688.916,04
E.4.02.04.01.000	Contributi agli investimenti da Istituzioni Sociali Private	547.634,48	397.339,21	0,00	688.916,04
E.4.02.05.00.000	Contributi agli investimenti dall'Unione Europea e dal Resto del Mondo	0,00	0,00	0,00	23.409,88
E.4.02.05.01.000	Fondo europeo agricolo per lo sviluppo rurale (FEASR)	0,00	0,00	0,00	0,00
E.4.02.05.02.000	Fondo europeo per la pesca (FEP)	0,00	0,00	0,00	0,00
E.4.02.05.03.000	Fondo europeo di sviluppo regionale (FESR)	0,00	0,00	0,00	0,00
E.4.02.05.04.000	Fondo Sociale Europeo (FSE)	0,00	0,00	0,00	0,00
E.4.02.05.05.000	Fondo Europeo Agricolo di Orientamento e di Garanzia	0,00	0,00	0,00	0,00
E.4.02.05.06.000	Strumento finanziario di orientamento della pesca (SFOP)	0,00	0,00	0,00	0,00
E.4.02.05.07.000	Contributi agli investimenti dal Resto del Mondo	0,00	0,00	0,00	0,00
E.4.02.05.99.000	Altri contributi agli investimenti dall'Unione Europea	0,00	0,00	0,00	23.409,88
E.4.02.06.00.000	Contributi agli investimenti direttamente destinati al rimborso di prestiti da amministrazioni pubbliche	0,00	0,00	0,00	0,00
E.4.02.06.01.000	Contributi agli investimenti direttamente destinati al rimborso di prestiti da Amministrazioni Centrali	0,00	0,00	0,00	0,00
E.4.02.06.02.000	Contributi agli investimenti direttamente destinati al rimborso di prestiti da Amministrazioni Locali	0,00	0,00	0,00	0,00
E.4.02.06.03.000	Contributi agli investimenti direttamente destinati al rimborso di prestiti da Enti di Previdenza	0,00	0,00	0,00	0,00
E.4.02.06.04.000	Contributi agli investimenti direttamente destinati al rimborso di prestiti da organismi interni e/o unità locali della amministrazione	0,00	0,00	0,00	0,00
E.4.03.00.00.000	Altri trasferimenti in conto capitale	72.500,00	27.405,81	0,00	29.621,46
E.4.03.01.00.000	Trasferimenti in conto capitale per assunzione di debiti dell'amministrazione da parte di amministrazioni pubbliche	0,00	0,00	0,00	0,00
E.4.03.01.01.000	Trasferimenti in conto capitale per assunzione di debiti dell'amministrazione da parte di Amministrazioni Centrali	0,00	0,00	0,00	0,00
E.4.03.01.02.000	Trasferimenti in conto capitale per assunzione di debiti dell'amministrazione da parte di Amministrazioni Locali	0,00	0,00	0,00	0,00
E.4.03.01.03.000	Trasferimenti in conto capitale per assunzione di debiti dell'amministrazione da parte di Enti di Previdenza	0,00	0,00	0,00	0,00
E.4.03.01.04.000	Trasferimenti in conto capitale per assunzione di debiti dell'amministrazione da parte di organismi interni e/o unità locali della amministrazione	0,00	0,00	0,00	0,00
E.4.03.02.00.000	Trasferimenti in conto capitale per assunzione di debiti dell'amministrazione da parte di Imprese	0,00	0,00	0,00	0,00
E.4.03.02.01.000	Trasferimenti in conto capitale per assunzione di debiti dell'amministrazione da parte di imprese controllate	0,00	0,00	0,00	0,00

ELENCO DELLE PREVISIONI E DEI RISULTATI DI COMPETENZA E DI CASSA SECONDO LA STRUTTURA DEL PIANO DEI CONTI
Esercizio Finanziario 2015

CODIFICA DEL PIANO DEI CONTI	DENOMINAZIONE VOCE del PIANO DEI CONTI	COMPETENZA		CASSA	
		PREVISIONI	RISULTATI	PREVISIONI	RISULTATI
E.4.03.02.02.000	Trasferimenti in conto capitale per assunzione di debiti dell'amministrazione da parte di altre imprese partecipate	0,00	0,00	0,00	0,00
E.4.03.02.99.000	Trasferimenti in conto capitale per assunzione di debiti dell'amministrazione da parte di altre Imprese	0,00	0,00	0,00	0,00
E.4.03.03.00.000	Trasferimenti in conto capitale per assunzione di debiti dell'amministrazione da parte dell'Unione Europea e del Resto del Mondo	0,00	0,00	0,00	0,00
E.4.03.03.01.000	Trasferimenti in conto capitale per assunzione di debiti dell'amministrazione da parte dell'Unione Europea	0,00	0,00	0,00	0,00
E.4.03.03.02.000	Trasferimenti in conto capitale per assunzione di debiti dell'amministrazione da parte del Resto del Mondo	0,00	0,00	0,00	0,00
E.4.03.04.00.000	Trasferimenti in conto capitale da parte di amministrazioni pubbliche per cancellazione di debiti dell'amministrazione	0,00	0,00	0,00	0,00
E.4.03.04.01.000	Trasferimenti in conto capitale da parte di Amministrazioni Centrali per cancellazione di debiti dell'amministrazione	0,00	0,00	0,00	0,00
E.4.03.04.02.000	Trasferimenti in conto capitale da parte di Amministrazioni Locali per cancellazione di debiti dell'amministrazione	0,00	0,00	0,00	0,00
E.4.03.04.03.000	Trasferimenti in conto capitale da parte di Enti di Previdenza per cancellazione di debiti dell'amministrazione	0,00	0,00	0,00	0,00
E.4.03.04.04.000	Trasferimenti in conto capitale da parte di organismi interni e/o unità locali della amministrazione per cancellazione di debiti dell'amministrazione	0,00	0,00	0,00	0,00
E.4.03.05.00.000	Trasferimenti in conto capitale da parte di imprese per cancellazione di debiti dell'amministrazione	0,00	0,00	0,00	0,00
E.4.03.05.01.000	Trasferimenti in conto capitale da parte di imprese controllate per cancellazione di debiti dell'amministrazione	0,00	0,00	0,00	0,00
E.4.03.05.02.000	Trasferimenti in conto capitale da parte di altre imprese partecipate per cancellazione di debiti dell'amministrazione	0,00	0,00	0,00	0,00
E.4.03.05.99.000	Trasferimenti in conto capitale da parte di altre Imprese per cancellazione di debiti dell'amministrazione	0,00	0,00	0,00	0,00
E.4.03.06.00.000	Trasferimenti in conto capitale da parte dell'Unione Europea e Resto del Mondo per cancellazione di debiti dell'amministrazione	0,00	0,00	0,00	0,00
E.4.03.06.01.000	Trasferimenti in conto capitale da parte dell'Unione Europea per cancellazione di debiti dell'amministrazione	0,00	0,00	0,00	0,00
E.4.03.06.02.000	Trasferimenti in conto capitale da parte del Resto del Mondo per cancellazione di debiti dell'amministrazione	0,00	0,00	0,00	0,00
E.4.03.07.00.000	Trasferimenti in conto capitale per ripiano disavanzi pregressi da amministrazioni pubbliche	0,00	0,00	0,00	0,00
E.4.03.07.01.000	Trasferimenti in conto capitale per ripiano disavanzi pregressi da Amministrazioni Centrali	0,00	0,00	0,00	0,00
E.4.03.07.02.000	Trasferimenti in conto capitale per ripiano disavanzi pregressi da Amministrazioni Locali	0,00	0,00	0,00	0,00
E.4.03.07.03.000	Trasferimenti in conto capitale per ripiano disavanzi pregressi da Enti di Previdenza	0,00	0,00	0,00	0,00
E.4.03.07.04.000	Trasferimenti in conto capitale per ripiano disavanzi pregressi da organismi interni e/o unità locali della amministrazione	0,00	0,00	0,00	0,00
E.4.03.08.00.000	Trasferimenti in conto capitale per ripiano disavanzi pregressi da Imprese	0,00	0,00	0,00	0,00
E.4.03.08.01.000	Trasferimenti in conto capitale per ripiano disavanzi pregressi da imprese controllate	0,00	0,00	0,00	0,00
E.4.03.08.02.000	Trasferimenti in conto capitale per ripiano disavanzi pregressi da altre imprese partecipate	0,00	0,00	0,00	0,00
E.4.03.08.99.000	Trasferimenti in conto capitale per ripiano disavanzi pregressi da altre Imprese	0,00	0,00	0,00	0,00
E.4.03.09.00.000	Trasferimenti in conto capitale per ripiano disavanzi pregressi dall'Unione Europea e dal Resto del Mondo	0,00	0,00	0,00	0,00
E.4.03.09.01.000	Trasferimenti in conto capitale per ripiano disavanzi pregressi dall'Unione Europea	0,00	0,00	0,00	0,00
E.4.03.09.02.000	Trasferimenti in conto capitale per ripiano disavanzi pregressi dal Resto del Mondo	0,00	0,00	0,00	0,00

ELENCO DELLE PREVISIONI E DEI RISULTATI DI COMPETENZA E DI CASSA SECONDO LA STRUTTURA DEL PIANO DEI CONTI
Esercizio Finanziario 2015

CODIFICA DEL PIANO DEI CONTI	DENOMINAZIONE VOCE del PIANO DEI CONTI	COMPETENZA		CASSA	
		PREVISIONI	RISULTATI	PREVISIONI	RISULTATI
E.4.03.10.00.000	Altri trasferimenti in conto capitale da amministrazioni pubbliche	1.500,00	1.500,00	0,00	1.500,00
E.4.03.10.01.000	Altri trasferimenti in conto capitale da Amministrazioni Centrali	0,00	0,00	0,00	0,00
E.4.03.10.02.000	Altri trasferimenti in conto capitale da Amministrazioni Locali	1.500,00	1.500,00	0,00	1.500,00
E.4.03.10.03.000	Altri trasferimenti in conto capitale da Enti di Previdenza	0,00	0,00	0,00	0,00
E.4.03.10.04.000	Altri trasferimenti in conto capitale da organismi interni e/o unità locali della amministrazione	0,00	0,00	0,00	0,00
E.4.03.11.00.000	Altri trasferimenti in conto capitale da Famiglie	71.000,00	25.905,81	0,00	28.121,46
E.4.03.11.01.000	Altri trasferimenti in conto capitale da Famiglie	71.000,00	25.905,81	0,00	28.121,46
E.4.03.12.00.000	Altri trasferimenti in conto capitale da Imprese	0,00	0,00	0,00	0,00
E.4.03.12.01.000	Altri trasferimenti in conto capitale da imprese controllate	0,00	0,00	0,00	0,00
E.4.03.12.02.000	Altri trasferimenti in conto capitale da altre imprese partecipate	0,00	0,00	0,00	0,00
E.4.03.12.99.000	Altri trasferimenti in conto capitale da altre Imprese	0,00	0,00	0,00	0,00
E.4.03.13.00.000	Altri trasferimenti in conto capitale da Istituzioni Sociali Private	0,00	0,00	0,00	0,00
E.4.03.13.01.000	Altri trasferimenti in conto capitale da Istituzioni Sociali Private	0,00	0,00	0,00	0,00
E.4.03.14.00.000	Altri trasferimenti in conto capitale dall'Unione Europea e dal Resto del Mondo	0,00	0,00	0,00	0,00
E.4.03.14.01.000	Altri trasferimenti in conto capitale dall'Unione Europea	0,00	0,00	0,00	0,00
E.4.03.14.02.000	Altri trasferimenti in conto capitale dal Resto del Mondo	0,00	0,00	0,00	0,00
E.4.04.00.00.000	Entrate da alienazione di beni materiali e immateriali	39.122.655,00	21.547.699,91	0,00	21.364.430,80
E.4.04.01.00.000	Alienazione di beni materiali	34.583.859,00	20.848.800,34	0,00	20.678.791,50
E.4.04.01.01.000	Alienazione di Mezzi di trasporto ad uso civile, di sicurezza e ordine pubblico	0,00	0,00	0,00	0,00
E.4.04.01.03.000	Alienazione di mobili e arredi	0,00	0,00	0,00	0,00
E.4.04.01.04.000	Alienazione di impianti e macchinari	0,00	0,00	0,00	0,00
E.4.04.01.05.000	Alienazione di attrezzature	0,00	0,00	0,00	0,00
E.4.04.01.06.000	Alienazione di macchine per ufficio	7.000,00	120,00	0,00	120,00
E.4.04.01.07.000	Alienazione di hardware	0,00	0,00	0,00	0,00
E.4.04.01.08.000	Alienazione di Beni immobili	33.855.859,00	20.088.002,47	0,00	19.917.993,63
E.4.04.01.09.000	Alienazione di Oggetti di valore	0,00	0,00	0,00	0,00
E.4.04.01.10.000	Alienazione di diritti reali	721.000,00	760.677,87	0,00	760.677,87
E.4.04.01.99.000	Alienazione di altri beni materiali	0,00	0,00	0,00	0,00
E.4.04.02.00.000	Cessione di Terreni e di beni materiali non prodotti	4.538.796,00	698.899,57	0,00	685.639,30
E.4.04.02.01.000	Cessione di Terreni	4.538.796,00	698.899,57	0,00	685.639,30
E.4.04.02.02.000	Cessione di beni del patrimonio naturale non prodotto	0,00	0,00	0,00	0,00
E.4.04.03.00.000	Alienazione di beni immateriali	0,00	0,00	0,00	0,00
E.4.04.03.01.000	Alienazione di software	0,00	0,00	0,00	0,00
E.4.04.03.02.000	Alienazione di Brevetti	0,00	0,00	0,00	0,00
E.4.04.03.03.000	Alienazione di Opere dell'ingegno e Diritti d'autore	0,00	0,00	0,00	0,00
E.4.04.03.99.000	Alienazione di altri beni immateriali n.a.c.	0,00	0,00	0,00	0,00
E.4.05.00.00.000	Altre entrate in conto capitale	6.823.500,00	3.999.093,73	0,00	3.996.900,30
E.4.05.01.00.000	Permessi di costruire	6.025.000,00	3.750.960,10	0,00	3.748.766,67
E.4.05.01.01.000	Permessi di costruire	6.025.000,00	3.750.960,10	0,00	3.748.766,67
E.4.05.02.00.000	Entrate derivanti da conferimento immobili a fondi immobiliari	0,00	0,00	0,00	0,00
E.4.05.02.01.000	Entrate derivanti da conferimento immobili a fondi immobiliari	0,00	0,00	0,00	0,00
E.4.05.03.00.000	Entrate in conto capitale dovute a rimborsi, recuperi e restituzioni di somme non dovute o incassate in eccesso	13.000,00	12.595,60	0,00	12.595,60
E.4.05.03.01.000	Entrate in conto capitale dovute a rimborsi, recuperi e restituzioni di somme non dovute o incassate in eccesso da Amministrazioni Centrali	0,00	0,00	0,00	0,00
E.4.05.03.02.000	Entrate in conto capitale dovute a rimborsi, recuperi e restituzioni di somme non dovute o incassate in eccesso da Amministrazioni Locali	0,00	0,00	0,00	0,00

ELENCO DELLE PREVISIONI E DEI RISULTATI DI COMPETENZA E DI CASSA SECONDO LA STRUTTURA DEL PIANO DEI CONTI
Esercizio Finanziario 2015

CODIFICA DEL PIANO DEI CONTI	DENOMINAZIONE VOCE del PIANO DEI CONTI	COMPETENZA		CASSA	
		PREVISIONI	RISULTATI	PREVISIONI	RISULTATI
E.4.05.03.03.000	Entrate in conto capitale dovute a rimborsi, recuperi e restituzioni di somme non dovute o incassate in eccesso da Enti Previdenziali	0,00	0,00	0,00	0,00
E.4.05.03.04.000	Entrate in conto capitale dovute a rimborsi, recuperi e restituzioni di somme non dovute o incassate in eccesso da Famiglie	0,00	0,00	0,00	0,00
E.4.05.03.05.000	Entrate in conto capitale dovute a rimborsi, recuperi e restituzioni di somme non dovute o incassate in eccesso da Imprese	13.000,00	12.595,60	0,00	12.595,60
E.4.05.03.06.000	Entrate in conto capitale dovute a rimborsi, recuperi e restituzioni di somme non dovute o incassate in eccesso da ISP	0,00	0,00	0,00	0,00
E.4.05.04.00.000	Altre entrate in conto capitale n.a.c.	785.500,00	235.538,03	0,00	235.538,03
E.4.05.04.99.000	Altre entrate in conto capitale n.a.c.	785.500,00	235.538,03	0,00	235.538,03
E.5.00.00.00.000	Entrate da riduzione di attività finanziarie	0,00	0,00	0,00	797.302,76
E.5.01.00.00.000	Alienazione di attività finanziarie	0,00	0,00	0,00	0,00
E.5.01.01.00.000	Alienazione di partecipazioni	0,00	0,00	0,00	0,00
E.5.01.01.01.000	Alienazione di partecipazioni in imprese incluse nelle Amministrazioni Centrali	0,00	0,00	0,00	0,00
E.5.01.01.02.000	Alienazione di partecipazioni in imprese incluse nelle Amministrazioni Locali	0,00	0,00	0,00	0,00
E.5.01.01.03.000	Alienazione di partecipazioni in altre imprese	0,00	0,00	0,00	0,00
E.5.01.01.04.000	Alienazione di partecipazioni in Istituzioni sociali private - ISP	0,00	0,00	0,00	0,00
E.5.01.02.00.000	Alienazione di quote di fondi comuni di investimento	0,00	0,00	0,00	0,00
E.5.01.02.01.000	Alienazione di quote di fondi immobiliari	0,00	0,00	0,00	0,00
E.5.01.02.99.000	Alienazione di quote di altri fondi comuni di investimento	0,00	0,00	0,00	0,00
E.5.01.03.00.000	Alienazione di titoli obbligazionari a breve termine	0,00	0,00	0,00	0,00
E.5.01.03.01.000	Alienazione di titoli obbligazionari a breve termine emessi da Amministrazioni Centrali	0,00	0,00	0,00	0,00
E.5.01.03.02.000	Alienazione di titoli obbligazionari a breve termine emessi da Amministrazioni Locali	0,00	0,00	0,00	0,00
E.5.01.03.03.000	Alienazione di titoli obbligazionari a breve termine emessi da altri soggetti residenti	0,00	0,00	0,00	0,00
E.5.01.03.04.000	Alienazione di titoli obbligazionari a breve termine emessi da soggetti non residenti	0,00	0,00	0,00	0,00
E.5.01.04.00.000	Alienazione di titoli obbligazionari a medio-lungo termine	0,00	0,00	0,00	0,00
E.5.01.04.01.000	Alienazione di titoli obbligazionari a medio-lungo termine emessi da Amministrazioni Centrali	0,00	0,00	0,00	0,00
E.5.01.04.02.000	Alienazione di titoli obbligazionari a medio-lungo termine emessi da Amministrazioni Locali	0,00	0,00	0,00	0,00
E.5.01.04.03.000	Alienazione di titoli obbligazionari a medio-lungo termine emessi da altri soggetti residenti	0,00	0,00	0,00	0,00
E.5.01.04.04.000	Alienazione di titoli obbligazionari a medio-lungo termine emessi da soggetti non residenti	0,00	0,00	0,00	0,00
E.5.02.00.00.000	Riscossione crediti di breve termine	0,00	0,00	0,00	0,00
E.5.02.01.00.000	Riscossione crediti di breve termine a tasso agevolato da Amministrazioni Pubbliche	0,00	0,00	0,00	0,00
E.5.02.01.01.000	Riscossione crediti di breve termine a tasso agevolato da Amministrazioni Centrali	0,00	0,00	0,00	0,00
E.5.02.01.02.000	Riscossione crediti di breve termine a tasso agevolato da Amministrazioni Locali	0,00	0,00	0,00	0,00
E.5.02.01.03.000	Riscossione crediti di breve termine a tasso agevolato da Enti di Previdenza	0,00	0,00	0,00	0,00
E.5.02.01.04.000	Riscossione crediti di breve termine a tasso agevolato da organismi interni e/o unità locali della amministrazione	0,00	0,00	0,00	0,00
E.5.02.02.00.000	Riscossione crediti di breve termine a tasso agevolato da Famiglie	0,00	0,00	0,00	0,00
E.5.02.02.01.000	Riscossione crediti di breve termine a tasso agevolato da Famiglie	0,00	0,00	0,00	0,00
E.5.02.03.00.000	Riscossione crediti di breve termine a tasso agevolato da Imprese	0,00	0,00	0,00	0,00
E.5.02.03.01.000	Riscossione crediti di breve termine a tasso agevolato da imprese controllate	0,00	0,00	0,00	0,00
E.5.02.03.02.000	Riscossione crediti di breve termine a tasso agevolato da altre imprese partecipate	0,00	0,00	0,00	0,00
E.5.02.03.03.000	Riscossione crediti di breve termine a tasso agevolato dalla Cassa Depositi e prestiti	0,00	0,00	0,00	0,00
E.5.02.03.99.000	Riscossione crediti di breve termine a tasso agevolato da altre Imprese	0,00	0,00	0,00	0,00
E.5.02.04.00.000	Riscossione crediti di breve termine a tasso agevolato da Istituzioni Sociali Private	0,00	0,00	0,00	0,00
E.5.02.04.01.000	Riscossione crediti di breve termine a tasso agevolato da Istituzioni Sociali Private	0,00	0,00	0,00	0,00
E.5.02.05.00.000	Riscossione crediti di breve termine a tasso agevolato dall'Unione Europea e dal Resto del Mondo	0,00	0,00	0,00	0,00

ELENCO DELLE PREVISIONI E DEI RISULTATI DI COMPETENZA E DI CASSA SECONDO LA STRUTTURA DEL PIANO DEI CONTI
Esercizio Finanziario 2015

CODIFICA DEL PIANO DEI CONTI	DENOMINAZIONE VOCE del PIANO DEI CONTI	COMPETENZA		CASSA	
		PREVISIONI	RISULTATI	PREVISIONI	RISULTATI
E.5.02.05.01.000	Riscossione crediti di breve termine a tasso agevolato dall'Unione Europea	0,00	0,00	0,00	0,00
E.5.02.05.02.000	Riscossione crediti di breve termine a tasso agevolato dal Resto del Mondo	0,00	0,00	0,00	0,00
E.5.02.06.00.000	Riscossione crediti di breve termine a tasso non agevolato da Amministrazione Pubbliche	0,00	0,00	0,00	0,00
E.5.02.06.01.000	Riscossione crediti di breve termine a tasso non agevolato da Amministrazioni Centrali	0,00	0,00	0,00	0,00
E.5.02.06.02.000	Riscossione crediti di breve termine a tasso non agevolato da Amministrazioni Locali	0,00	0,00	0,00	0,00
E.5.02.06.03.000	Riscossione crediti di breve termine a tasso non agevolato da Enti di Previdenza	0,00	0,00	0,00	0,00
E.5.02.06.04.000	Riscossione crediti di breve termine a tasso non agevolato da organismi interni e/o unità locali della amministrazione	0,00	0,00	0,00	0,00
E.5.02.07.00.000	Riscossione crediti di breve termine a tasso non agevolato da Famiglie	0,00	0,00	0,00	0,00
E.5.02.07.01.000	Riscossione crediti di breve termine a tasso non agevolato da Famiglie	0,00	0,00	0,00	0,00
E.5.02.08.00.000	Riscossione crediti di breve termine a tasso non agevolato da Imprese	0,00	0,00	0,00	0,00
E.5.02.08.01.000	Riscossione crediti di breve termine a tasso non agevolato da imprese controllate	0,00	0,00	0,00	0,00
E.5.02.08.02.000	Riscossione crediti di breve termine a tasso non agevolato da altre imprese partecipate	0,00	0,00	0,00	0,00
E.5.02.08.03.000	Riscossione crediti di breve termine a tasso non agevolato da Cassa Depositi e prestiti	0,00	0,00	0,00	0,00
E.5.02.08.99.000	Riscossione crediti di breve termine a tasso non agevolato da altre Imprese	0,00	0,00	0,00	0,00
E.5.02.09.00.000	Riscossione crediti di breve termine a tasso non agevolato da Istituzioni Sociali Private	0,00	0,00	0,00	0,00
E.5.02.09.01.000	Riscossione crediti di breve termine a tasso non agevolato da Istituzioni Sociali Private	0,00	0,00	0,00	0,00
E.5.02.10.00.000	Riscossione crediti di breve termine a tasso non agevolato dall'Unione Europea e dal Resto del Mondo	0,00	0,00	0,00	0,00
E.5.02.10.01.000	Riscossione crediti di breve termine a tasso non agevolato dall'Unione Europea	0,00	0,00	0,00	0,00
E.5.02.10.02.000	Riscossione crediti di breve termine a tasso non agevolato dal Resto del Mondo	0,00	0,00	0,00	0,00
E.5.03.00.00.000	Riscossione crediti di medio-lungo termine	0,00	0,00	0,00	797.302,76
E.5.03.01.00.000	Riscossione crediti di medio-lungo termine a tasso agevolato da Amministrazioni Pubbliche	0,00	0,00	0,00	0,00
E.5.03.01.01.000	Riscossione crediti di medio-lungo termine a tasso agevolato da Amministrazioni Centrali	0,00	0,00	0,00	0,00
E.5.03.01.02.000	Riscossione crediti di medio-lungo termine a tasso agevolato da Amministrazioni Locali	0,00	0,00	0,00	0,00
E.5.03.01.03.000	Riscossione crediti di medio-lungo termine a tasso agevolato da Enti di Previdenza	0,00	0,00	0,00	0,00
E.5.03.01.04.000	Riscossione crediti di medio-lungo termine a tasso agevolato da organismi interni e/o unità locali della amministrazione	0,00	0,00	0,00	0,00
E.5.03.02.00.000	Riscossione crediti di medio-lungo termine a tasso agevolato da Famiglie	0,00	0,00	0,00	0,00
E.5.03.02.01.000	Riscossione crediti di medio-lungo termine a tasso agevolato da Famiglie	0,00	0,00	0,00	0,00
E.5.03.03.00.000	Riscossione crediti di medio-lungo termine a tasso agevolato da Imprese	0,00	0,00	0,00	0,00
E.5.03.03.01.000	Riscossione crediti di medio-lungo termine a tasso agevolato da imprese controllate	0,00	0,00	0,00	0,00
E.5.03.03.02.000	Riscossione crediti di medio-lungo termine a tasso agevolato da altre imprese partecipate	0,00	0,00	0,00	0,00
E.5.03.03.03.000	Riscossione crediti di medio-lungo termine a tasso agevolato da Cassa Depositi e Prestiti	0,00	0,00	0,00	0,00
E.5.03.03.99.000	Riscossione crediti di medio-lungo termine a tasso agevolato da altre Imprese	0,00	0,00	0,00	0,00
E.5.03.04.00.000	Riscossione crediti di medio-lungo termine a tasso agevolato da Istituzioni Sociali Private	0,00	0,00	0,00	0,00
E.5.03.04.01.000	Riscossione crediti di medio-lungo termine a tasso agevolato da Istituzioni Sociali Private	0,00	0,00	0,00	0,00
E.5.03.05.00.000	Riscossione crediti di medio-lungo termine a tasso agevolato dall'Unione Europea e dal Resto del Mondo	0,00	0,00	0,00	0,00
E.5.03.05.01.000	Riscossione crediti di medio-lungo termine a tasso agevolato dall'Unione Europea	0,00	0,00	0,00	0,00
E.5.03.05.02.000	Riscossione crediti di medio-lungo termine a tasso agevolato dal Resto del Mondo	0,00	0,00	0,00	0,00
E.5.03.06.00.000	Riscossione crediti di medio-lungo termine a tasso non agevolato da Amministrazione Pubbliche	0,00	0,00	0,00	0,00
E.5.03.06.01.000	Riscossione crediti di medio-lungo termine a tasso non agevolato da Amministrazioni Centrali	0,00	0,00	0,00	0,00
E.5.03.06.02.000	Riscossione crediti di medio-lungo termine a tasso non agevolato da Amministrazioni Locali	0,00	0,00	0,00	0,00
E.5.03.06.03.000	Riscossione crediti di medio-lungo termine a tasso non agevolato da Enti di Previdenza	0,00	0,00	0,00	0,00
E.5.03.06.04.000	Riscossione crediti di medio-lungo termine a tasso non agevolato da organismi interni e/o unità locali della amministrazione	0,00	0,00	0,00	0,00

ELENCO DELLE PREVISIONI E DEI RISULTATI DI COMPETENZA E DI CASSA SECONDO LA STRUTTURA DEL PIANO DEI CONTI
Esercizio Finanziario 2015

CODIFICA DEL PIANO DEI CONTI	DENOMINAZIONE VOCE del PIANO DEI CONTI	COMPETENZA		CASSA	
		PREVISIONI	RISULTATI	PREVISIONI	RISULTATI
E.5.03.07.00.000	Riscossione crediti di medio-lungo termine a tasso non agevolato da Famiglie	0,00	0,00	0,00	0,00
E.5.03.07.01.000	Riscossione crediti di medio-lungo termine a tasso non agevolato da Famiglie	0,00	0,00	0,00	0,00
E.5.03.08.00.000	Riscossione crediti di medio-lungo termine a tasso non agevolato da Imprese	0,00	0,00	0,00	797.302,76
E.5.03.08.01.000	Riscossione crediti di medio-lungo termine a tasso non agevolato da imprese controllate	0,00	0,00	0,00	0,00
E.5.03.08.02.000	Riscossione crediti di medio-lungo termine a tasso non agevolato da altre imprese partecipate	0,00	0,00	0,00	0,00
E.5.03.08.03.000	Riscossione crediti di medio-lungo termine a tasso non agevolato da Cassa Depositi e Prestiti	0,00	0,00	0,00	797.302,76
E.5.03.08.99.000	Riscossione crediti di medio-lungo termine a tasso non agevolato da altre Imprese	0,00	0,00	0,00	0,00
E.5.03.09.00.000	Riscossione crediti di medio-lungo termine a tasso non agevolato da Istituzioni Sociali Private	0,00	0,00	0,00	0,00
E.5.03.09.01.000	Riscossione crediti di medio-lungo termine a tasso non agevolato da Istituzioni Sociali Private	0,00	0,00	0,00	0,00
E.5.03.10.00.000	Riscossione crediti di medio-lungo termine a tasso non agevolato dall'Unione Europea e dal Resto del Mondo	0,00	0,00	0,00	0,00
E.5.03.10.01.000	Riscossione crediti di medio-lungo termine a tasso non agevolato dall'Unione Europea	0,00	0,00	0,00	0,00
E.5.03.10.02.000	Riscossione crediti di medio-lungo termine a tasso non agevolato dal Resto del Mondo	0,00	0,00	0,00	0,00
E.5.03.11.00.000	Riscossione crediti sorti a seguito di escussione di garanzie in favore di Amministrazioni Pubbliche	0,00	0,00	0,00	0,00
E.5.03.11.01.000	Riscossione crediti sorti a seguito di escussione di garanzie in favore di Amministrazioni Centrali	0,00	0,00	0,00	0,00
E.5.03.11.02.000	Riscossione crediti sorti a seguito di escussione di garanzie in favore di Amministrazioni Locali	0,00	0,00	0,00	0,00
E.5.03.11.03.000	Riscossione crediti sorti a seguito di escussione di garanzie in favore di Enti di Previdenza	0,00	0,00	0,00	0,00
E.5.03.12.00.000	Riscossione crediti sorti a seguito di escussione di garanzie in favore di Famiglie	0,00	0,00	0,00	0,00
E.5.03.12.01.000	Riscossione crediti sorti a seguito di escussione di garanzie in favore di Famiglie	0,00	0,00	0,00	0,00
E.5.03.13.00.000	Riscossione crediti sorti a seguito di escussione di garanzie in favore di Imprese	0,00	0,00	0,00	0,00
E.5.03.13.01.000	Riscossione crediti sorti a seguito di escussione di garanzie in favore di imprese controllate	0,00	0,00	0,00	0,00
E.5.03.13.02.000	Riscossione crediti sorti a seguito di escussione di garanzie in favore di altre imprese partecipate	0,00	0,00	0,00	0,00
E.5.03.13.03.000	Riscossione crediti sorti a seguito di escussione di garanzie in favore della Cassa Depositi e Prestiti - SPA	0,00	0,00	0,00	0,00
E.5.03.13.99.000	Riscossione crediti sorti a seguito di escussione di garanzie in favore di altre Imprese	0,00	0,00	0,00	0,00
E.5.03.14.00.000	Riscossione crediti sorti a seguito di escussione di garanzie in favore di Istituzioni Sociali Private	0,00	0,00	0,00	0,00
E.5.03.14.01.000	Riscossione crediti sorti a seguito di escussione di garanzie in favore di Istituzioni Sociali Private	0,00	0,00	0,00	0,00
E.5.03.15.00.000	Riscossione crediti sorti a seguito di escussione di garanzie in favore dell'Unione Europea e del Resto del Mondo	0,00	0,00	0,00	0,00
E.5.03.15.01.000	Riscossione crediti sorti a seguito di escussione di garanzie in favore dell'Unione Europea	0,00	0,00	0,00	0,00
E.5.03.15.02.000	Riscossione crediti sorti a seguito di escussione di garanzie in favore del Resto del Mondo	0,00	0,00	0,00	0,00
E.5.04.00.00.000	Altre entrate per riduzione di attività finanziarie	0,00	0,00	0,00	0,00
E.5.04.01.00.000	Altre entrate per riduzione di altre attività finanziarie verso Amministrazioni Pubbliche	0,00	0,00	0,00	0,00
E.5.04.01.01.000	Altre entrate per riduzione di altre attività finanziarie verso Amministrazioni Centrali	0,00	0,00	0,00	0,00
E.5.04.01.02.000	Altre entrate per riduzione di altre attività finanziarie verso Amministrazioni Locali	0,00	0,00	0,00	0,00
E.5.04.01.03.000	Altre entrate per riduzione di altre attività finanziarie verso Enti di Previdenza	0,00	0,00	0,00	0,00
E.5.04.02.00.000	Altre entrate per riduzione di altre attività finanziarie verso Famiglie	0,00	0,00	0,00	0,00
E.5.04.02.01.000	Altre entrate per riduzione di altre attività finanziarie verso Famiglie	0,00	0,00	0,00	0,00
E.5.04.03.00.000	Altre entrate per riduzione di altre attività finanziarie verso Imprese	0,00	0,00	0,00	0,00
E.5.04.03.01.000	Altre entrate per riduzione di altre attività finanziarie verso imprese controllate	0,00	0,00	0,00	0,00
E.5.04.03.02.000	Altre entrate per riduzione di altre attività finanziarie verso altre imprese partecipate	0,00	0,00	0,00	0,00
E.5.04.03.03.000	Altre entrate per riduzione di altre attività finanziarie verso Cassa Depositi e Prestiti	0,00	0,00	0,00	0,00
E.5.04.03.99.000	Altre entrate per riduzione di altre attività finanziarie verso altre Imprese	0,00	0,00	0,00	0,00
E.5.04.04.00.000	Altre entrate per riduzione di altre attività finanziarie verso Istituzioni Sociali Private	0,00	0,00	0,00	0,00
E.5.04.04.01.000	Altre entrate per riduzione di altre attività finanziarie verso Istituzioni Sociali Private	0,00	0,00	0,00	0,00
E.5.04.05.00.000	Altre entrate per riduzione di altre attività finanziarie verso Unione Europea e Resto del Mondo	0,00	0,00	0,00	0,00

ELENCO DELLE PREVISIONI E DEI RISULTATI DI COMPETENZA E DI CASSA SECONDO LA STRUTTURA DEL PIANO DEI CONTI
Esercizio Finanziario 2015

CODIFICA DEL PIANO DEI CONTI	DENOMINAZIONE VOCE del PIANO DEI CONTI	COMPETENZA		CASSA	
		PREVISIONI	RISULTATI	PREVISIONI	RISULTATI
E.5.04.05.01.000	Altre entrate per riduzione di altre attività finanziarie verso Unione Europea	0,00	0,00	0,00	0,00
E.5.04.05.02.000	Altre entrate per riduzione di altre attività finanziarie verso Resto del Mondo	0,00	0,00	0,00	0,00
E.5.04.06.00.000	Prelievi dai conti di tesoreria statale diversi dalla Tesoreria Unica	0,00	0,00	0,00	0,00
E.5.04.06.01.000	Prelievi dai conti di tesoreria statale diversi dalla Tesoreria Unica	0,00	0,00	0,00	0,00
E.5.04.07.00.000	Prelievi da depositi bancari	0,00	0,00	0,00	0,00
E.5.04.07.01.000	Prelievi da depositi bancari	0,00	0,00	0,00	0,00
E.5.04.08.00.000	Entrate da derivati di ammortamento	0,00	0,00	0,00	0,00
E.5.04.08.01.000	Entrate da derivati di ammortamento	0,00	0,00	0,00	0,00
E.6.00.00.00.000	Accensione Prestiti	3.000.000,00	0,00	0,00	0,00
E.6.01.00.00.000	Emissione di titoli obbligazionari	0,00	0,00	0,00	0,00
E.6.01.01.00.000	Emissioni titoli obbligazionari a breve termine	0,00	0,00	0,00	0,00
E.6.01.01.01.000	Emissione di titoli obbligazionari a breve termine in valuta domestica	0,00	0,00	0,00	0,00
E.6.01.01.02.000	Emissione di titoli obbligazionari a breve termine in valuta estera	0,00	0,00	0,00	0,00
E.6.01.02.00.000	Emissioni titoli obbligazionari a medio-lungo termine	0,00	0,00	0,00	0,00
E.6.01.02.01.000	Emissione di titoli obbligazionari a medio-lungo termine in valuta domestica	0,00	0,00	0,00	0,00
E.6.01.02.02.000	Emissione di titoli obbligazionari a medio-lungo termine in valuta estera	0,00	0,00	0,00	0,00
E.6.02.00.00.000	Accensione prestiti a breve termine	0,00	0,00	0,00	0,00
E.6.02.01.00.000	Finanziamenti a breve termine	0,00	0,00	0,00	0,00
E.6.02.01.01.000	Finanziamenti a breve termine da Amministrazioni Centrali	0,00	0,00	0,00	0,00
E.6.02.01.02.000	Finanziamenti a breve termine da Amministrazioni Locali	0,00	0,00	0,00	0,00
E.6.02.01.03.000	Finanziamenti a breve termine da Enti previdenziali	0,00	0,00	0,00	0,00
E.6.02.01.04.000	Finanziamenti a breve termine da Imprese	0,00	0,00	0,00	0,00
E.6.02.01.99.000	Finanziamenti a breve termine da altri soggetti	0,00	0,00	0,00	0,00
E.6.02.02.00.000	Anticipazioni	0,00	0,00	0,00	0,00
E.6.02.02.01.000	Anticipazioni a titolo oneroso	0,00	0,00	0,00	0,00
E.6.02.02.02.000	Anticipazioni a titolo non oneroso	0,00	0,00	0,00	0,00
E.6.03.00.00.000	Accensione mutui e altri finanziamenti a medio lungo termine	3.000.000,00	0,00	0,00	0,00
E.6.03.01.00.000	Finanziamenti a medio lungo termine	3.000.000,00	0,00	0,00	0,00
E.6.03.01.01.000	Accensione mutui e altri finanziamenti a medio lungo termine da Amministrazioni Centrali	0,00	0,00	0,00	0,00
E.6.03.01.02.000	Accensione mutui e altri finanziamenti a medio lungo termine da Amministrazioni Locali	0,00	0,00	0,00	0,00
E.6.03.01.03.000	Accensione mutui e altri finanziamenti a medio lungo termine da Enti previdenziali	0,00	0,00	0,00	0,00
E.6.03.01.04.000	Accensione mutui e altri finanziamenti a medio lungo termine da Imprese	3.000.000,00	0,00	0,00	0,00
E.6.03.01.05.000	Accensione mutui e altri finanziamenti a medio lungo termine da altri soggetti con controparte residente	0,00	0,00	0,00	0,00
E.6.03.01.06.000	Accensione mutui e altri finanziamenti a medio lungo termine da altri soggetti con controparte non residente	0,00	0,00	0,00	0,00
E.6.03.02.00.000	Accensione prestiti da attualizzazione Contributi Pluriennali	0,00	0,00	0,00	0,00
E.6.03.02.01.000	Accensione prestiti da attualizzazione Contributi Pluriennali	0,00	0,00	0,00	0,00
E.6.03.03.00.000	Accensione prestiti a seguito di escussione di garanzie	0,00	0,00	0,00	0,00
E.6.03.03.01.000	Accensione prestiti concessi da Amministrazioni centrali a seguito di escussione di garanzie	0,00	0,00	0,00	0,00
E.6.03.03.02.000	Accensione prestiti concessi da Amministrazioni locali assunti a seguito di escussione di garanzie	0,00	0,00	0,00	0,00
E.6.03.03.03.000	Accensione prestiti concessi da enti di previdenza a seguito di escussione di garanzie	0,00	0,00	0,00	0,00
E.6.03.03.04.000	Accensione prestiti concessi da imprese a seguito di escussione di garanzie	0,00	0,00	0,00	0,00
E.6.03.03.99.000	Accensione prestiti concessi da altri soggetti a seguito di escussione di garanzie	0,00	0,00	0,00	0,00
E.6.04.00.00.000	Altre forme di indebitamento	0,00	0,00	0,00	0,00
E.6.04.02.00.000	Accensione Prestiti - Leasing finanziario	0,00	0,00	0,00	0,00
E.6.04.02.01.000	Accensione Prestiti - Leasing finanziario	0,00	0,00	0,00	0,00
E.6.04.03.00.000	Accensione Prestiti - Operazioni di cartolarizzazione	0,00	0,00	0,00	0,00

ELENCO DELLE PREVISIONI E DEI RISULTATI DI COMPETENZA E DI CASSA SECONDO LA STRUTTURA DEL PIANO DEI CONTI
Esercizio Finanziario 2015

CODIFICA DEL PIANO DEI CONTI	DENOMINAZIONE VOCE del PIANO DEI CONTI	COMPETENZA		CASSA	
		PREVISIONI	RISULTATI	PREVISIONI	RISULTATI
E.6.04.03.01.000	Accensione Prestiti - Operazioni di cartolarizzazione finanziaria	0,00	0,00	0,00	0,00
E.6.04.03.02.000	Accensione Prestiti - Operazioni di cartolarizzazione immobiliare	0,00	0,00	0,00	0,00
E.6.04.04.00.000	Accensione Prestiti - Derivati	0,00	0,00	0,00	0,00
E.6.04.04.01.000	Accensione Prestiti - Derivati	0,00	0,00	0,00	0,00
E.7.00.00.00.000	Anticipazioni da istituto tesoriere/cassiere	75.855.238,00	0,00	0,00	0,00
E.7.01.00.00.000	Anticipazioni da istituto tesoriere/cassiere	75.855.238,00	0,00	0,00	0,00
E.7.01.01.00.000	Anticipazioni da istituto tesoriere/cassiere	75.855.238,00	0,00	0,00	0,00
E.7.01.01.01.000	Anticipazioni da istituto tesoriere/cassiere	75.855.238,00	0,00	0,00	0,00
E.9.00.00.00.000	Entrate per conto terzi e partite di giro	74.360.000,00	33.153.041,26	0,00	33.284.231,85
E.9.01.00.00.000	Entrate per partite di giro	63.810.000,00	28.856.515,63	0,00	28.892.960,17
E.9.01.01.00.000	Altre ritenute	0,00	0,00	0,00	0,00
E.9.01.01.01.000	Ritenuta del 4% sui contributi pubblici	0,00	0,00	0,00	0,00
E.9.01.01.02.000	Ritenute per scissione contabile IVA (split payment)	0,00	0,00	0,00	0,00
E.9.01.01.99.000	Altre ritenute n.a.c.	0,00	0,00	0,00	0,00
E.9.01.02.00.000	Ritenute su redditi da lavoro dipendente	22.610.000,00	16.479.790,60	0,00	16.457.075,42
E.9.01.02.01.000	Ritenute erariali su redditi da lavoro dipendente per conto terzi	15.000.000,00	10.608.314,49	0,00	10.599.079,56
E.9.01.02.02.000	Ritenute previdenziali e assistenziali su redditi da lavoro dipendente per conto terzi	7.505.000,00	5.871.476,11	0,00	5.857.995,86
E.9.01.02.99.000	Altre ritenute al personale dipendente per conto di terzi	105.000,00	0,00	0,00	0,00
E.9.01.03.00.000	Ritenute su redditi da lavoro autonomo	100.000,00	33.580,41	0,00	33.580,41
E.9.01.03.01.000	Ritenute erariali su redditi da lavoro autonomo per conto terzi	0,00	0,00	0,00	0,00
E.9.01.03.02.000	Ritenute previdenziali e assistenziali su redditi da lavoro autonomo per conto terzi	100.000,00	33.580,41	0,00	33.580,41
E.9.01.03.99.000	Altre ritenute al personale con contratto di lavoro autonomo per conto di terzi	0,00	0,00	0,00	0,00
E.9.01.04.00.000	Finanziamento della gestione sanitaria dalla gestione ordinaria della Regione	0,00	0,00	0,00	0,00
E.9.01.04.01.000	Finanziamento regionale aggiuntivo sanità - per equilibri di sistema	0,00	0,00	0,00	0,00
E.9.01.04.02.000	Finanziamento regionale aggiuntivo sanità - quota manovra per equilibri di sistema	0,00	0,00	0,00	0,00
E.9.01.04.99.000	Finanziamento regionale aggiuntivo sanità n.a.c.	0,00	0,00	0,00	0,00
E.9.01.99.00.000	Altre entrate per partite di giro	41.100.000,00	12.343.144,62	0,00	12.402.304,34
E.9.01.99.01.000	Entrate a seguito di spese non andate a buon fine	100.000,00	64.629,16	0,00	64.629,16
E.9.01.99.02.000	Anticipazioni sanità della tesoreria statale	0,00	0,00	0,00	0,00
E.9.01.99.03.000	Rimborso di fondi economali e carte aziendali	1.000.000,00	535.510,35	0,00	600.829,25
E.9.01.99.04.000	Reintegro disponibilità dal conto sanità al conto non sanità della Regione	0,00	0,00	0,00	0,00
E.9.01.99.05.000	Reintegro disponibilità dal conto non sanità al conto sanità della Regione	0,00	0,00	0,00	0,00
E.9.01.99.06.000	Entrate derivanti dalla gestione degli incassi vincolati degli enti locali	0,00	0,00	0,00	0,00
E.9.01.99.99.000	Altre entrate per partite di giro diverse	40.000.000,00	11.743.005,11	0,00	11.736.845,93
E.9.02.00.00.000	Entrate per conto terzi	10.550.000,00	4.296.525,63	0,00	4.391.271,68
E.9.02.01.00.000	Rimborsi per acquisto di beni e servizi per conto terzi	200.000,00	103.370,62	0,00	78.788,83
E.9.02.01.01.000	Rimborso per acquisti di beni per conto di terzi	0,00	0,00	0,00	0,00
E.9.02.01.02.000	Rimborso per acquisto di servizi per conto di terzi	200.000,00	103.370,62	0,00	78.788,83
E.9.02.02.00.000	Trasferimenti da Amministrazioni pubbliche per operazioni conto terzi	300.000,00	248.828,79	0,00	244.803,04
E.9.02.02.01.000	Trasferimenti da Amministrazioni Centrali per operazioni conto terzi	300.000,00	248.828,79	0,00	244.803,04
E.9.02.02.02.000	Trasferimenti da Amministrazioni Locali per operazioni conto terzi	0,00	0,00	0,00	0,00
E.9.02.02.03.000	Trasferimenti da Enti di Previdenza per operazioni conto terzi	0,00	0,00	0,00	0,00
E.9.02.03.00.000	Trasferimenti da altri settori per operazioni conto terzi	1.600.000,00	1.163.178,51	0,00	1.163.202,13
E.9.02.03.01.000	Trasferimenti da Famiglie per operazioni conto terzi	0,00	0,00	0,00	0,00
E.9.02.03.02.000	Trasferimenti da Imprese per operazioni conto terzi	900.000,00	801.608,75	0,00	801.608,75
E.9.02.03.03.000	Trasferimenti da Istituzioni Sociali Private per operazioni conto terzi	700.000,00	361.569,76	0,00	361.593,38
E.9.02.03.04.000	Trasferimenti dall'Unione Europea e dal Resto del Mondo per operazioni conto terzi	0,00	0,00	0,00	0,00
E.9.02.04.00.000	Depositi di/presso terzi	850.000,00	380.865,30	0,00	374.454,87

ELENCO DELLE PREVISIONI E DEI RISULTATI DI COMPETENZA E DI CASSA SECONDO LA STRUTTURA DEL PIANO DEI CONTI
Esercizio Finanziario 2015

CODIFICA DEL PIANO DEI CONTI	DENOMINAZIONE VOCE del PIANO DEI CONTI	COMPETENZA		CASSA	
		PREVISIONI	RISULTATI	PREVISIONI	RISULTATI
E.9.02.04.01.000	Costituzione di depositi cauzionali o contrattuali di terzi	0,00	0,00	0,00	0,00
E.9.02.04.02.000	Restituzione di depositi cauzionali o contrattuali presso terzi	850.000,00	380.865,30	0,00	374.454,87
E.9.02.05.00.000	Riscossione imposte e tributi per conto terzi	400.000,00	346.114,42	0,00	344.668,00
E.9.02.05.01.000	Riscossione di imposte di natura corrente per conto di terzi	400.000,00	346.114,42	0,00	344.668,00
E.9.02.05.02.000	Riscossione di imposte in conto capitale per conto di terzi	0,00	0,00	0,00	0,00
E.9.02.99.00.000	Altre entrate per conto terzi	7.200.000,00	2.054.167,99	0,00	2.185.354,81
E.9.02.99.99.000	Altre entrate per conto terzi	7.200.000,00	2.054.167,99	0,00	2.185.354,81

ELENCO DELLE PREVISIONI E DEI RISULTATI DI COMPETENZA E DI CASSA SECONDO LA STRUTTURA DEL PIANO DEI CONTI
Esercizio Finanziario 2015

CODIFICA DEL PIANO DEI CONTI	DENOMINAZIONE VOCE del PIANO DEI CONTI	COMPETENZA		CASSA	
		PREVISIONI	RISULTATI	PREVISIONI	RISULTATI
	SPESE				
U.1.00.00.00.000	Spese correnti	299.238.710,61	235.572.130,89	0,00	226.224.330,05
U.1.01.00.00.000	Redditi da lavoro dipendente	71.457.956,28	67.786.030,17	0,00	67.588.422,80
U.1.01.01.00.000	Retribuzioni lorde	52.424.570,76	49.886.742,14	0,00	49.749.382,40
U.1.01.01.01.000	Retribuzioni in denaro	43.653.751,75	41.596.158,95	0,00	41.483.677,89
U.1.01.01.02.000	Altre spese per il personale	8.770.819,01	8.290.583,19	0,00	8.265.704,51
U.1.01.02.00.000	Contributi sociali a carico dell'ente	19.033.385,52	17.899.288,03	0,00	17.839.040,40
U.1.01.02.01.000	Contributi sociali effettivi a carico dell'ente	15.224.220,26	14.533.585,42	0,00	14.482.962,53
U.1.01.02.02.000	Contributi sociali figurativi	3.809.165,26	3.365.702,61	0,00	3.356.077,87
U.1.02.00.00.000	Imposte e tasse a carico dell'ente	5.567.713,53	4.721.994,64	0,00	4.399.740,73
U.1.02.01.00.000	Imposte, tasse e proventi assimilati a carico dell'ente	5.567.713,53	4.721.994,64	0,00	4.399.740,73
U.1.02.01.01.000	Imposta regionale sulle attività produttive (IRAP)	4.415.889,19	3.842.245,00	0,00	3.825.601,72
U.1.02.01.02.000	Imposta di registro e di bollo	256.000,00	256.000,00	0,00	160.403,01
U.1.02.01.03.000	Imposta comunale sulla pubblicità e diritto sulle pubbliche affissioni	1.000,00	939,00	0,00	2.028,67
U.1.02.01.04.000	Tributo speciale per il deposito in discarica dei rifiuti solidi	0,00	0,00	0,00	0,00
U.1.02.01.05.000	Tributo funzione tutela e protezione ambiente	75.000,00	75.000,00	0,00	44.952,14
U.1.02.01.06.000	Tassa e/o tariffa smaltimento rifiuti solidi urbani	75.000,00	75.000,00	0,00	44.952,14
U.1.02.01.07.000	Tassa e/o canone occupazione spazi e aree pubbliche	0,00	0,00	0,00	0,00
U.1.02.01.08.000	Tassa sulle emissioni di anidride solforosa	0,00	0,00	0,00	0,00
U.1.02.01.09.000	Tassa di circolazione dei veicoli a motore (tassa automobilistica)	48.627,50	43.091,58	0,00	43.148,26
U.1.02.01.10.000	Imposte sul reddito delle persone giuridiche (ex IRPEG)	0,00	0,00	0,00	0,00
U.1.02.01.11.000	Imposta comunale sugli immobili (ICI)	300.000,00	300.000,00	0,00	179.808,55
U.1.02.01.12.000	Imposta Municipale Propria	0,00	0,00	0,00	0,00
U.1.02.01.13.000	Imposta sulle plusvalenze da cessione di attività finanziarie	0,00	0,00	0,00	0,00
U.1.02.01.14.000	Tributi sulle successioni e donazioni	0,00	0,00	0,00	0,00
U.1.02.01.99.000	Imposte, tasse e proventi assimilati a carico dell'ente n.a.c.	396.196,84	129.719,06	0,00	98.846,24
U.1.03.00.00.000	Acquisto di beni e servizi	148.840.547,17	133.737.523,56	0,00	124.599.277,38
U.1.03.01.00.000	Acquisto di beni	2.630.314,23	2.151.916,67	0,00	2.556.886,63
U.1.03.01.01.000	Giornali, riviste e pubblicazioni	335.419,65	291.125,54	0,00	334.804,20
U.1.03.01.02.000	Altri beni di consumo	2.160.074,06	1.729.168,58	0,00	2.048.980,59
U.1.03.01.03.000	Flora e Fauna	0,00	0,00	0,00	0,00
U.1.03.01.04.000	Armi e materiale per usi militari, ordine pubblico, sicurezza	0,00	0,00	0,00	0,00
U.1.03.01.05.000	Medicinali e altri beni di consumo sanitario	134.820,52	131.622,55	0,00	173.101,84
U.1.03.02.00.000	Acquisto di servizi	146.210.232,94	131.585.606,89	0,00	122.042.390,75
U.1.03.02.01.000	Organi e incarichi istituzionali dell'amministrazione	803.694,23	702.513,63	0,00	669.520,39
U.1.03.02.02.000	Rappresentanza, organizzazione eventi, pubblicità e servizi per trasferta	3.105.769,09	1.933.986,13	0,00	1.990.257,53
U.1.03.02.03.000	Aggi di riscossione	486.227,15	368.651,28	0,00	362.152,62
U.1.03.02.04.000	Acquisto di servizi per formazione e addestramento del personale dell'ente	281.445,41	214.716,63	0,00	200.253,46
U.1.03.02.05.000	Utenze e canoni	11.645.715,06	11.645.263,41	0,00	10.299.864,72
U.1.03.02.06.000	Canoni per Progetti in Partenariato Pubblico-Privato	0,00	0,00	0,00	0,00
U.1.03.02.07.000	Utilizzo di beni di terzi	2.819.122,48	2.489.312,13	0,00	2.421.732,02
U.1.03.02.08.000	Leasing operativo	2.039.745,89	1.960.020,96	0,00	1.677.500,00
U.1.03.02.09.000	Manutenzione ordinaria e riparazioni	7.315.420,64	3.677.106,52	0,00	4.060.580,43
U.1.03.02.10.000	Consulenze	0,00	0,00	0,00	0,00
U.1.03.02.11.000	Prestazioni professionali e specialistiche	1.082.144,74	639.734,30	0,00	775.710,90
U.1.03.02.12.000	Lavoro flessibile, quota LSU e acquisto di servizi da agenzie di lavoro interinale	1.490.177,01	1.296.244,03	0,00	1.382.012,36
U.1.03.02.13.000	Servizi ausiliari per il funzionamento dell'ente	6.804.476,41	6.283.106,59	0,00	6.825.019,29

ELENCO DELLE PREVISIONI E DEI RISULTATI DI COMPETENZA E DI CASSA SECONDO LA STRUTTURA DEL PIANO DEI CONTI
Esercizio Finanziario 2015

CODIFICA DEL PIANO DEI CONTI	DENOMINAZIONE VOCE del PIANO DEI CONTI	COMPETENZA		CASSA	
		PREVISIONI	RISULTATI	PREVISIONI	RISULTATI
U.1.03.02.14.000	Servizi di ristorazione	0,00	0,00	0,00	0,00
U.1.03.02.15.000	Contratti di servizio pubblico	91.287.146,42	86.315.961,57	0,00	78.160.084,96
U.1.03.02.16.000	Servizi amministrativi	491.282,89	319.723,72	0,00	348.255,75
U.1.03.02.17.000	Servizi finanziari	34.559,27	30.910,50	0,00	34.725,02
U.1.03.02.18.000	Servizi sanitari	54.719,00	64.528,00	0,00	30.680,27
U.1.03.02.19.000	Servizi informatici e di telecomunicazioni	1.909.928,40	1.491.270,69	0,00	782.764,59
U.1.03.02.99.000	Altri servizi	14.558.658,85	12.152.556,80	0,00	12.021.276,44
U.1.04.00.00.000	Trasferimenti correnti	27.551.668,41	23.340.149,96	0,00	23.501.283,53
U.1.04.01.00.000	Trasferimenti correnti a Amministrazioni Pubbliche	13.967.079,38	12.835.845,07	0,00	12.732.968,00
U.1.04.01.01.000	Trasferimenti correnti a Amministrazioni Centrali	7.632.152,84	7.578.464,31	0,00	7.750.293,55
U.1.04.01.02.000	Trasferimenti correnti a Amministrazioni Locali	6.334.926,54	5.257.380,76	0,00	4.982.674,45
U.1.04.01.03.000	Trasferimenti correnti a Enti di Previdenza	0,00	0,00	0,00	0,00
U.1.04.01.04.000	Trasferimenti correnti a organismi interni e/o unità locali della amministrazione	0,00	0,00	0,00	0,00
U.1.04.02.00.000	Trasferimenti correnti a Famiglie	6.501.048,61	5.420.426,43	0,00	5.410.564,03
U.1.04.02.01.000	Interventi previdenziali	0,00	0,00	0,00	0,00
U.1.04.02.02.000	Interventi assistenziali	4.725.946,07	3.934.396,37	0,00	3.937.996,66
U.1.04.02.03.000	Borse di studio e contratti di formazione specialistica area medica	0,00	0,00	0,00	0,00
U.1.04.02.04.000	Trasferimenti correnti a famiglie per vincite	0,00	0,00	0,00	0,00
U.1.04.02.05.000	Altri trasferimenti a famiglie	1.775.102,54	1.486.030,06	0,00	1.472.567,37
U.1.04.03.00.000	Trasferimenti correnti a Imprese	1.239.161,06	826.848,30	0,00	1.060.841,83
U.1.04.03.01.000	Trasferimenti correnti a imprese controllate	0,00	0,00	0,00	0,00
U.1.04.03.02.000	Trasferimenti correnti a altre imprese partecipate	329.130,00	98.730,00	0,00	263.480,37
U.1.04.03.99.000	Trasferimenti correnti a altre imprese	910.031,06	728.118,30	0,00	797.361,46
U.1.04.04.00.000	Trasferimenti correnti a Istituzioni Sociali Private	5.844.379,36	4.257.030,16	0,00	4.296.909,67
U.1.04.04.01.000	Trasferimenti correnti a Istituzioni Sociali Private	5.844.379,36	4.257.030,16	0,00	4.296.909,67
U.1.04.05.00.000	Trasferimenti correnti versati all'Unione Europea e al Resto del Mondo	0,00	0,00	0,00	0,00
U.1.04.05.04.000	Trasferimenti correnti al Resto del Mondo	0,00	0,00	0,00	0,00
U.1.04.05.99.000	Altri Trasferimenti correnti alla UE	0,00	0,00	0,00	0,00
U.1.05.00.00.000	Trasferimenti di tributi	0,00	0,00	0,00	0,00
U.1.05.01.00.000	Trasferimenti di tributi a titolo di devoluzioni	0,00	0,00	0,00	0,00
U.1.05.01.01.000	Imposta sul valore aggiunto (IVA) sugli scambi interni	0,00	0,00	0,00	0,00
U.1.05.01.02.000	Imposta sul valore aggiunto (IVA) sulle importazioni	0,00	0,00	0,00	0,00
U.1.05.01.03.000	Accisa sull'energia elettrica	0,00	0,00	0,00	0,00
U.1.05.01.04.000	Accisa sui prodotti energetici	0,00	0,00	0,00	0,00
U.1.05.01.05.000	Imposta di registro	0,00	0,00	0,00	0,00
U.1.05.01.06.000	Imposta di bollo	0,00	0,00	0,00	0,00
U.1.05.01.07.000	Imposta ipotecaria	0,00	0,00	0,00	0,00
U.1.05.01.08.000	Accisa sull'alcole e le bevande alcoliche	0,00	0,00	0,00	0,00
U.1.05.01.09.000	Accisa sui tabacchi	0,00	0,00	0,00	0,00
U.1.05.01.10.000	Imposta di consumo su oli lubrificanti e bitumi di petrolio	0,00	0,00	0,00	0,00
U.1.05.01.11.000	Imposta unica sui concorsi pronostici e sulle scommesse	0,00	0,00	0,00	0,00
U.1.05.01.12.000	Proventi da lotto, lotterie e altri giochi	0,00	0,00	0,00	0,00
U.1.05.01.13.000	Addizionale regionale sui canoni per le utenze di acque pubbliche	0,00	0,00	0,00	0,00
U.1.05.01.14.000	Altre imposte sostitutive n.a.c.	0,00	0,00	0,00	0,00
U.1.05.01.15.000	Ritenute sugli interessi e su altri redditi da capitale	0,00	0,00	0,00	0,00
U.1.05.01.16.000	Ritenute e imposte sostitutive sugli utili distribuiti dalle società di capitali	0,00	0,00	0,00	0,00
U.1.05.01.17.000	Altre ritenute n.a.c.	0,00	0,00	0,00	0,00
U.1.05.01.18.000	Imposte sul reddito delle persone fisiche	0,00	0,00	0,00	0,00
U.1.05.01.19.000	Imposte sul reddito delle società (ex IRPEG)	0,00	0,00	0,00	0,00

ELENCO DELLE PREVISIONI E DEI RISULTATI DI COMPETENZA E DI CASSA SECONDO LA STRUTTURA DEL PIANO DEI CONTI
Esercizio Finanziario 2015

CODIFICA DEL PIANO DEI CONTI	DENOMINAZIONE VOCE del PIANO DEI CONTI	COMPETENZA		CASSA	
		PREVISIONI	RISULTATI	PREVISIONI	RISULTATI
U.1.05.01.99.000	Altri tributi trasferiti a titolo di devoluzioni	0,00	0,00	0,00	0,00
U.1.05.02.00.000	Compartecipazioni di tributi a Amministrazioni Locali non destinate al finanziamento della spesa sanitaria	0,00	0,00	0,00	0,00
U.1.05.02.01.000	Compartecipazione IVA a Regioni - non Sanità	0,00	0,00	0,00	0,00
U.1.05.02.02.000	Compartecipazione al bollo auto a Province	0,00	0,00	0,00	0,00
U.1.05.02.03.000	Compartecipazione IVA a Comuni	0,00	0,00	0,00	0,00
U.1.05.02.04.000	Compartecipazione IRPEF ai Comuni	0,00	0,00	0,00	0,00
U.1.05.02.05.000	Tributo provinciale deposito in discarica dei rifiuti solidi	0,00	0,00	0,00	0,00
U.1.05.02.98.000	Altre compartecipazioni alle Province	0,00	0,00	0,00	0,00
U.1.05.02.99.000	Altre compartecipazioni a Comuni	0,00	0,00	0,00	0,00
U.1.06.00.00.000	Fondi perequativi	0,00	0,00	0,00	0,00
U.1.06.01.00.000	Fondi perequativi	0,00	0,00	0,00	0,00
U.1.06.01.01.000	Trasferimenti ad Amministrazioni Locali - Fondi perequativi	0,00	0,00	0,00	0,00
U.1.07.00.00.000	Interessi passivi	4.229.863,00	3.689.281,37	0,00	3.690.520,79
U.1.07.01.00.000	Interessi passivi su titoli obbligazionari a breve termine	0,00	0,00	0,00	0,00
U.1.07.01.01.000	Interessi passivi su titoli obbligazionari a breve termine in valuta domestica	0,00	0,00	0,00	0,00
U.1.07.02.00.000	Interessi passivi su titoli obbligazionari a medio-lungo termine	16.000,00	5.830,19	0,00	5.830,19
U.1.07.02.01.000	Interessi passivi su titoli obbligazionari a medio-lungo termine in valuta domestica	16.000,00	5.830,19	0,00	5.830,19
U.1.07.02.02.000	Interessi passivi su titoli obbligazionari a medio-lungo termine in valuta estera	0,00	0,00	0,00	0,00
U.1.07.04.00.000	Interessi su finanziamenti a breve termine	159.223,00	0,00	0,00	0,00
U.1.07.04.01.000	Interessi passivi a Amministrazioni Centrali su finanziamenti a breve termine	0,00	0,00	0,00	0,00
U.1.07.04.02.000	Interessi passivi a Amministrazioni Locali su finanziamenti a breve termine	0,00	0,00	0,00	0,00
U.1.07.04.03.000	Interessi passivi a Enti previdenziali su finanziamenti a breve termine	0,00	0,00	0,00	0,00
U.1.07.04.04.000	Interessi passivi a Imprese su finanziamenti a breve termine	0,00	0,00	0,00	0,00
U.1.07.04.05.000	Interessi passivi su finanziamenti a breve termine ad altri soggetti	159.223,00	0,00	0,00	0,00
U.1.07.05.00.000	Interessi su Mutui e altri finanziamenti a medio lungo termine	3.919.990,00	3.679.086,65	0,00	3.679.086,65
U.1.07.05.01.000	Interessi passivi ad Amministrazioni Centrali su mutui e altri finanziamenti a medio lungo termine	210.611,90	195.957,39	0,00	195.957,39
U.1.07.05.02.000	Interessi passivi a Amministrazioni Locali su mutui e altri finanziamenti a medio lungo termine	0,00	0,00	0,00	0,00
U.1.07.05.03.000	Interessi passivi a Enti previdenziali su mutui e altri finanziamenti a medio lungo termine	0,00	0,00	0,00	0,00
U.1.07.05.04.000	Interessi passivi su finanziamenti a medio lungo termine a Imprese	3.709.378,10	3.483.129,26	0,00	3.483.129,26
U.1.07.05.05.000	Interessi passivi su mutui e altri finanziamenti a medio lungo termine ad altri soggetti	0,00	0,00	0,00	0,00
U.1.07.05.06.000	Interessi passivi per Attualizzazione Contributi Pluriennali	0,00	0,00	0,00	0,00
U.1.07.06.00.000	Altri interessi passivi	134.650,00	4.364,53	0,00	5.603,95
U.1.07.06.01.000	Interessi su derivati	0,00	0,00	0,00	0,00
U.1.07.06.02.000	Interessi di mora	74.650,00	4.364,53	0,00	5.603,95
U.1.07.06.03.000	Interessi su conti della tesoreria dello Stato o di altre Amministrazioni pubbliche	0,00	0,00	0,00	0,00
U.1.07.06.04.000	Interessi passivi su anticipazioni di tesoreria degli istituti tesorieri/cassieri	50.000,00	0,00	0,00	0,00
U.1.07.06.05.000	Interessi passivi su operazioni di leasing finanziario	0,00	0,00	0,00	0,00
U.1.07.06.06.000	Interessi passivi per operazioni di cartolarizzazione	0,00	0,00	0,00	0,00
U.1.07.06.99.000	Altri interessi passivi diversi	10.000,00	0,00	0,00	0,00
U.1.08.00.00.000	Altre spese per redditi da capitale	0,00	0,00	0,00	0,00
U.1.08.02.00.000	Diritti reali di godimento e servitù onerose	0,00	0,00	0,00	0,00
U.1.08.02.01.000	Diritti reali di godimento e servitù onerose	0,00	0,00	0,00	0,00
U.1.08.99.00.000	Altre spese per redditi da capitale n.a.c.	0,00	0,00	0,00	0,00
U.1.08.99.01.000	Oneri finanziari derivanti dalla estinzione anticipata di prestiti	0,00	0,00	0,00	0,00
U.1.08.99.99.000	Altre spese per redditi da capitale n.a.c.	0,00	0,00	0,00	0,00
U.1.09.00.00.000	Rimborsi e poste correttive delle entrate	571.001,36	403.376,58	0,00	321.088,61
U.1.09.01.00.000	Rimborsi per spese di personale (comando, distacco, fuori ruolo, convenzioni, ecc...)	89.048,36	86.041,09	0,00	87.248,14

ELENCO DELLE PREVISIONI E DEI RISULTATI DI COMPETENZA E DI CASSA SECONDO LA STRUTTURA DEL PIANO DEI CONTI
Esercizio Finanziario 2015

CODIFICA DEL PIANO DEI CONTI	DENOMINAZIONE VOCE del PIANO DEI CONTI	COMPETENZA		CASSA	
		PREVISIONI	RISULTATI	PREVISIONI	RISULTATI
U.1.09.01.01.000	Rimborsi per spese di personale (comando, distacco, fuori ruolo, convenzioni, ecc...)	89.048,36	86.041,09	0,00	87.248,14
U.1.09.02.00.000	Rimborsi di imposte in uscita	250.000,00	250.000,00	0,00	189.465,75
U.1.09.02.01.000	Rimborsi di imposte e tasse di natura corrente	250.000,00	250.000,00	0,00	189.465,75
U.1.09.02.02.000	Rimborsi di imposte in conto capitale in uscita	0,00	0,00	0,00	0,00
U.1.09.03.00.000	Rimborsi di trasferimenti all'Unione Europea	0,00	0,00	0,00	0,00
U.1.09.03.01.000	Rimborsi di trasferimenti all'Unione Europea	0,00	0,00	0,00	0,00
U.1.09.99.00.000	Altri Rimborsi di parte corrente di somme non dovute o incassate in eccesso	231.953,00	67.335,49	0,00	44.374,72
U.1.09.99.01.000	Rimborsi di parte corrente ad Amministrazioni Centrali di somme non dovute o incassate in eccesso	0,00	0,00	0,00	0,00
U.1.09.99.02.000	Rimborsi di parte corrente ad Amministrazioni Locali di somme non dovute o incassate in eccesso	0,00	0,00	0,00	0,00
U.1.09.99.03.000	Rimborsi di parte corrente a Enti Previdenziali di somme non dovute o incassate in eccesso	0,00	0,00	0,00	0,00
U.1.09.99.04.000	Rimborsi di parte corrente a Famiglie di somme non dovute o incassate in eccesso	231.953,00	67.335,49	0,00	44.374,72
U.1.09.99.05.000	Rimborsi di parte corrente a Imprese di somme non dovute o incassate in eccesso	0,00	0,00	0,00	0,00
U.1.09.99.06.000	Rimborsi di parte corrente a Istituzioni Sociali Private di somme non dovute o incassate in eccesso	0,00	0,00	0,00	0,00
U.1.10.00.00.000	Altre spese correnti	41.019.960,86	1.893.774,61	0,00	2.123.996,21
U.1.10.01.00.000	Fondi di riserva e altri accantonamenti	25.306.320,26	0,00	0,00	0,00
U.1.10.01.01.000	Fondo di riserva	242.975,26	0,00	0,00	0,00
U.1.10.01.02.000	Fondo speciali	0,00	0,00	0,00	0,00
U.1.10.01.03.000	Fondo crediti di dubbia e difficile esazione di parte corrente	25.063.345,00	0,00	0,00	0,00
U.1.10.01.04.000	Fondo rinnovi contrattuali	0,00	0,00	0,00	0,00
U.1.10.01.99.000	Altri fondi e accantonamenti	0,00	0,00	0,00	0,00
U.1.10.02.00.000	Fondo pluriennale vincolato	12.885.263,52	0,00	0,00	0,00
U.1.10.02.01.000	Fondo pluriennale vincolato	12.885.263,52	0,00	0,00	0,00
U.1.10.03.00.000	Versamenti IVA a debito	0,00	0,00	0,00	0,00
U.1.10.03.01.000	Versamenti IVA a debito per le gestioni commerciali	0,00	0,00	0,00	0,00
U.1.10.04.00.000	Premi di assicurazione	1.732.290,23	1.701.774,77	0,00	1.949.800,22
U.1.10.04.01.000	Premi di assicurazione contro i danni	1.721.711,63	1.701.549,77	0,00	1.949.264,42
U.1.10.04.99.000	Altri premi di assicurazione n.a.c.	10.578,60	225,00	0,00	535,80
U.1.10.05.00.000	Spese dovute a sanzioni, risarcimenti e indennizzi	1.096.086,85	191.999,84	0,00	174.195,99
U.1.10.05.01.000	Spese dovute a sanzioni	0,00	0,00	0,00	0,00
U.1.10.05.02.000	Spese per risarcimento danni	0,00	0,00	0,00	0,00
U.1.10.05.03.000	Spese per indennizzi	0,00	0,00	0,00	0,00
U.1.10.05.04.000	Oneri da contenzioso	1.096.086,85	191.999,84	0,00	174.195,99
U.1.10.05.99.000	Altre spese dovute per irregolarità e illeciti n.a.c.	0,00	0,00	0,00	0,00
U.1.10.99.00.000	Altre spese correnti n.a.c.	0,00	0,00	0,00	0,00
U.1.10.99.99.000	Altre spese correnti n.a.c.	0,00	0,00	0,00	0,00
U.2.00.00.00.000	Spese in conto capitale	134.011.386,81	34.285.718,09	0,00	28.890.306,34
U.2.01.00.00.000	Tributi in conto capitale a carico dell'ente	0,00	0,00	0,00	0,00
U.2.01.01.00.000	Tributi in conto capitale a carico dell'ente	0,00	0,00	0,00	0,00
U.2.01.01.01.000	Tributi in conto capitale a carico dell'ente	0,00	0,00	0,00	0,00
U.2.01.99.00.000	Altri tributi in conto capitale	0,00	0,00	0,00	0,00
U.2.01.99.01.000	Altri tributi in conto capitale n.a.c.	0,00	0,00	0,00	0,00
U.2.02.00.00.000	Investimenti fissi lordi e acquisto di terreni	86.117.310,03	24.751.140,10	0,00	22.271.146,93
U.2.02.01.00.000	Beni materiali	85.584.129,96	24.455.818,27	0,00	22.232.233,29
U.2.02.01.01.000	Mezzi di trasporto ad uso civile, di sicurezza e ordine pubblico	1.257.374,32	643.877,22	0,00	342.670,74
U.2.02.01.03.000	Mobili e arredi	12.335,00	8.488,76	0,00	15.870,00
U.2.02.01.04.000	Impianti e macchinari	3.165.565,49	665.318,73	0,00	217.005,52
U.2.02.01.05.000	Attrezzature	15.486,94	4.252,80	0,00	3.740,52

ELENCO DELLE PREVISIONI E DEI RISULTATI DI COMPETENZA E DI CASSA SECONDO LA STRUTTURA DEL PIANO DEI CONTI
Esercizio Finanziario 2015

CODIFICA DEL PIANO DEI CONTI	DENOMINAZIONE VOCE del PIANO DEI CONTI	COMPETENZA		CASSA	
		PREVISIONI	RISULTATI	PREVISIONI	RISULTATI
U.2.02.01.06.000	Macchine per ufficio	0,00	0,00	0,00	0,00
U.2.02.01.07.000	Hardware	1.237.124,25	427.577,67	0,00	878.377,21
U.2.02.01.08.000	Armi	0,00	0,00	0,00	0,00
U.2.02.01.09.000	Beni immobili	67.455.279,79	18.035.062,02	0,00	16.946.681,72
U.2.02.01.10.000	Beni immobili di valore culturale, storico ed artistico	11.972.706,94	4.518.834,99	0,00	3.433.109,01
U.2.02.01.11.000	Oggetti di valore	0,00	0,00	0,00	0,00
U.2.02.01.99.000	Altri beni materiali	468.257,23	152.406,08	0,00	394.778,57
U.2.02.02.00.000	Terreni e beni materiali non prodotti	0,00	0,00	0,00	0,00
U.2.02.02.01.000	Terreni	0,00	0,00	0,00	0,00
U.2.02.02.02.000	Patrimonio naturale non prodotto	0,00	0,00	0,00	0,00
U.2.02.03.00.000	Beni immateriali	533.180,07	295.321,83	0,00	38.913,64
U.2.02.03.01.000	Avviamento	0,00	0,00	0,00	0,00
U.2.02.03.02.000	Software	0,00	0,00	0,00	0,00
U.2.02.03.03.000	Brevetti	0,00	0,00	0,00	0,00
U.2.02.03.04.000	Opere dell'ingegno e Diritti d'autore	0,00	0,00	0,00	0,00
U.2.02.03.05.000	Incarichi professionali per la realizzazione di investimenti	533.180,07	295.321,83	0,00	38.913,64
U.2.02.03.06.000	Manutenzione straordinaria su beni di terzi	0,00	0,00	0,00	0,00
U.2.02.03.99.000	Spese di investimento per beni immateriali n.a.c.	0,00	0,00	0,00	0,00
U.2.02.04.00.000	Beni materiali acquisiti mediante operazioni di leasing finanziario	0,00	0,00	0,00	0,00
U.2.02.04.01.000	Mezzi di trasporto ad uso civile, di sicurezza e ordine pubblico acquisiti mediante operazioni di leasing finanziario	0,00	0,00	0,00	0,00
U.2.02.04.03.000	Mobili e arredi acquisiti mediante operazioni di leasing finanziario	0,00	0,00	0,00	0,00
U.2.02.04.04.000	Impianti e macchinari acquisiti mediante operazioni di leasing finanziario	0,00	0,00	0,00	0,00
U.2.02.04.05.000	Attrezzature acquisite mediante operazioni di leasing finanziario	0,00	0,00	0,00	0,00
U.2.02.04.06.000	Macchine per ufficio acquisite mediante operazioni di leasing finanziario	0,00	0,00	0,00	0,00
U.2.02.04.07.000	Hardware acquisito mediante operazioni di leasing finanziario	0,00	0,00	0,00	0,00
U.2.02.04.08.000	Armi acquisite mediante operazioni di leasing finanziario	0,00	0,00	0,00	0,00
U.2.02.04.09.000	Beni immobili acquisiti mediante operazioni di leasing finanziario	0,00	0,00	0,00	0,00
U.2.02.04.10.000	Oggetti di valore acquisiti mediante operazioni di leasing finanziario	0,00	0,00	0,00	0,00
U.2.02.04.99.000	Altri beni materiali acquisiti mediante operazioni di leasing finanziario	0,00	0,00	0,00	0,00
U.2.02.05.00.000	Terreni e beni materiali non prodotti acquisiti mediante operazioni di leasing finanziario	0,00	0,00	0,00	0,00
U.2.02.05.01.000	Terreni acquisiti mediante operazioni di leasing finanziario	0,00	0,00	0,00	0,00
U.2.02.06.00.000	Beni immateriali acquisiti mediante operazioni di leasing finanziario	0,00	0,00	0,00	0,00
U.2.02.06.01.000	Software acquisito mediante operazioni di leasing finanziario	0,00	0,00	0,00	0,00
U.2.02.06.02.000	Brevetti acquisiti mediante operazioni di leasing finanziario	0,00	0,00	0,00	0,00
U.2.02.06.03.000	Opere dell'ingegno e Diritti d'autore acquisiti mediante operazioni di leasing finanziario	0,00	0,00	0,00	0,00
U.2.02.06.99.000	Beni immateriali n.a.c. acquisiti mediante operazioni di leasing finanziario	0,00	0,00	0,00	0,00
U.2.03.00.00.000	Contributi agli investimenti	8.529.420,44	8.092.509,72	0,00	6.583.740,37
U.2.03.01.00.000	Contributi agli investimenti a Amministrazioni pubbliche	2.047.661,28	2.047.661,28	0,00	2.033.465,38
U.2.03.01.01.000	Contributi agli investimenti a Amministrazioni Centrali	0,00	0,00	0,00	0,00
U.2.03.01.02.000	Contributi agli investimenti a Amministrazioni Locali	2.047.661,28	2.047.661,28	0,00	2.033.465,38
U.2.03.01.03.000	Contributi agli investimenti a Enti di Previdenza	0,00	0,00	0,00	0,00
U.2.03.01.04.000	Contributi agli investimenti interni a organismi interni e/o unità locali della amministrazione	0,00	0,00	0,00	0,00
U.2.03.02.00.000	Contributi agli investimenti a Famiglie	0,00	0,00	0,00	0,00
U.2.03.02.01.000	Contributi agli investimenti a Famiglie	0,00	0,00	0,00	0,00
U.2.03.03.00.000	Contributi agli investimenti a Imprese	5.558.215,12	5.558.214,79	0,00	4.338.214,79
U.2.03.03.01.000	Contributi agli investimenti a imprese controllate	0,00	0,00	0,00	0,00
U.2.03.03.02.000	Contributi agli investimenti a altre imprese partecipate	2.906.000,10	2.906.000,00	0,00	1.686.000,00
U.2.03.03.03.000	Contributi agli investimenti a altre Imprese	2.652.215,02	2.652.214,79	0,00	2.652.214,79

ELENCO DELLE PREVISIONI E DEI RISULTATI DI COMPETENZA E DI CASSA SECONDO LA STRUTTURA DEL PIANO DEI CONTI
Esercizio Finanziario 2015

CODIFICA DEL PIANO DEI CONTI	DENOMINAZIONE VOCE del PIANO DEI CONTI	COMPETENZA		CASSA	
		PREVISIONI	RISULTATI	PREVISIONI	RISULTATI
U.2.03.04.00.000	Contributi agli investimenti a Istituzioni Sociali Private	923.544,04	486.633,65	0,00	212.060,20
U.2.03.04.01.000	Contributi agli investimenti a Istituzioni Sociali Private	923.544,04	486.633,65	0,00	212.060,20
U.2.03.05.00.000	Contributi agli investimenti all'Unione Europea e al Resto del Mondo	0,00	0,00	0,00	0,00
U.2.03.05.01.000	Contributi agli investimenti all'Unione Europea	0,00	0,00	0,00	0,00
U.2.03.05.02.000	Contributi agli investimenti al Resto del Mondo	0,00	0,00	0,00	0,00
U.2.04.00.00.000	Altri trasferimenti in conto capitale	0,00	0,00	0,00	0,00
U.2.04.01.00.000	Altri trasferimenti in conto capitale per assunzione di debiti di amministrazioni pubbliche	0,00	0,00	0,00	0,00
U.2.04.01.01.000	Altri trasferimenti in conto capitale per assunzione di debiti di Amministrazioni Centrali	0,00	0,00	0,00	0,00
U.2.04.01.02.000	Altri trasferimenti in conto capitale per assunzione di debiti di Amministrazioni Locali	0,00	0,00	0,00	0,00
U.2.04.01.03.000	Altri trasferimenti in conto capitale per assunzione di debiti di Enti di Previdenza	0,00	0,00	0,00	0,00
U.2.04.01.04.000	Altri trasferimenti in conto capitale per assunzione di debiti di organismi interni e/o unità locali della amministrazione	0,00	0,00	0,00	0,00
U.2.04.02.00.000	Altri trasferimenti in conto capitale per assunzione di debiti di Famiglie	0,00	0,00	0,00	0,00
U.2.04.02.01.000	Altri trasferimenti in conto capitale per assunzione di debiti di Famiglie	0,00	0,00	0,00	0,00
U.2.04.03.00.000	Altri trasferimenti in conto capitale per assunzione di debiti di Imprese	0,00	0,00	0,00	0,00
U.2.04.03.01.000	Altri trasferimenti in conto capitale per assunzione di debiti di imprese controllate	0,00	0,00	0,00	0,00
U.2.04.03.02.000	Altri trasferimenti in conto capitale per assunzione di debiti di altre imprese partecipate	0,00	0,00	0,00	0,00
U.2.04.03.03.000	Altri trasferimenti in conto capitale per assunzione di debiti di altre Imprese	0,00	0,00	0,00	0,00
U.2.04.04.00.000	Altri trasferimenti in conto capitale per assunzione di debiti di Istituzioni Sociali Private	0,00	0,00	0,00	0,00
U.2.04.04.01.000	Altri trasferimenti in conto capitale per assunzione di debiti di Istituzioni Sociali Private	0,00	0,00	0,00	0,00
U.2.04.05.00.000	Altri trasferimenti in conto capitale per assunzione di debiti dell'Unione Europea e del Resto del Mondo	0,00	0,00	0,00	0,00
U.2.04.05.01.000	Altri trasferimenti in conto capitale per assunzione di debiti dell'Unione Europea	0,00	0,00	0,00	0,00
U.2.04.05.02.000	Altri trasferimenti in conto capitale per assunzione di debiti del Resto del Mondo	0,00	0,00	0,00	0,00
U.2.04.11.00.000	Altri trasferimenti in conto capitale verso amministrazioni pubbliche per escussione di garanzie	0,00	0,00	0,00	0,00
U.2.04.11.01.000	Altri trasferimenti in conto capitale verso Amministrazioni Centrali per escussione di garanzie	0,00	0,00	0,00	0,00
U.2.04.11.02.000	Altri trasferimenti in conto capitale verso Amministrazioni Locali per escussione di garanzie	0,00	0,00	0,00	0,00
U.2.04.11.03.000	Altri trasferimenti in conto capitale verso Enti di Previdenza per escussione di garanzie	0,00	0,00	0,00	0,00
U.2.04.11.04.000	Altri trasferimenti in conto capitale verso organismi interni e/o unità locali della amministrazione per escussione di garanzie	0,00	0,00	0,00	0,00
U.2.04.12.00.000	Altri trasferimenti in conto capitale verso Famiglie per escussione di garanzie	0,00	0,00	0,00	0,00
U.2.04.12.01.000	Altri trasferimenti in conto capitale verso Famiglie per escussione di garanzie	0,00	0,00	0,00	0,00
U.2.04.13.00.000	Altri trasferimenti in conto capitale verso Imprese per escussione di garanzie	0,00	0,00	0,00	0,00
U.2.04.13.01.000	Altri trasferimenti in conto capitale verso imprese controllate per escussione di garanzie	0,00	0,00	0,00	0,00
U.2.04.13.02.000	Altri trasferimenti in conto capitale verso altre imprese partecipate per escussione di garanzie	0,00	0,00	0,00	0,00
U.2.04.13.03.000	Altri trasferimenti in conto capitale verso altre Imprese per escussione di garanzie	0,00	0,00	0,00	0,00
U.2.04.14.00.000	Altri trasferimenti in conto capitale verso Istituzioni Sociali Private per escussione di garanzie	0,00	0,00	0,00	0,00
U.2.04.14.01.000	Altri trasferimenti in conto capitale verso Istituzioni Sociali Private per escussione di garanzie	0,00	0,00	0,00	0,00
U.2.04.15.00.000	Altri trasferimenti in conto capitale verso Unione Europea e Resto del Mondo per escussione di garanzie	0,00	0,00	0,00	0,00
U.2.04.15.01.000	Altri trasferimenti in conto capitale verso Unione Europea per escussione di garanzie	0,00	0,00	0,00	0,00
U.2.04.15.02.000	Altri trasferimenti in conto capitale verso Resto del Mondo per escussione di garanzie	0,00	0,00	0,00	0,00
U.2.04.16.00.000	Trasferimenti in conto capitale erogati a titolo di ripiano disavanzi pregressi ad Amministrazioni pubbliche	0,00	0,00	0,00	0,00
U.2.04.16.01.000	Trasferimenti in conto capitale erogati a titolo di ripiano disavanzi pregressi a Amministrazioni Centrali	0,00	0,00	0,00	0,00

ELENCO DELLE PREVISIONI E DEI RISULTATI DI COMPETENZA E DI CASSA SECONDO LA STRUTTURA DEL PIANO DEI CONTI
Esercizio Finanziario 2015

CODIFICA DEL PIANO DEI CONTI	DENOMINAZIONE VOCE del PIANO DEI CONTI	COMPETENZA		CASSA	
		PREVISIONI	RISULTATI	PREVISIONI	RISULTATI
U.2.04.16.02.000	Trasferimenti in conto capitale erogati a titolo di ripiano disavanzi pregressi a Amministrazioni Locali	0,00	0,00	0,00	0,00
U.2.04.16.03.000	Trasferimenti in conto capitale erogati a titolo di ripiano disavanzi pregressi a Enti di Previdenza	0,00	0,00	0,00	0,00
U.2.04.16.99.000	Trasferimenti in conto capitale erogati a titolo di ripiano disavanzi pregressi a organismi interni e/o unità locali della amministrazione	0,00	0,00	0,00	0,00
U.2.04.17.00.000	Trasferimenti in conto capitale erogati a titolo di ripiano disavanzi pregressi a Famiglie	0,00	0,00	0,00	0,00
U.2.04.17.01.000	Trasferimenti in conto capitale erogati a titolo di ripiano disavanzi pregressi a Famiglie	0,00	0,00	0,00	0,00
U.2.04.18.00.000	Trasferimenti in conto capitale erogati a titolo di ripiano disavanzi pregressi a Imprese	0,00	0,00	0,00	0,00
U.2.04.18.01.000	Trasferimenti in conto capitale erogati a titolo di ripiano disavanzi pregressi a imprese controllate	0,00	0,00	0,00	0,00
U.2.04.18.02.000	Trasferimenti in conto capitale erogati a titolo di ripiano disavanzi pregressi a altre imprese partecipate	0,00	0,00	0,00	0,00
U.2.04.18.03.000	Trasferimenti in conto capitale erogati a titolo di ripiano disavanzi pregressi a altre Imprese	0,00	0,00	0,00	0,00
U.2.04.19.00.000	Trasferimenti in conto capitale erogati a titolo di ripiano disavanzi pregressi a Istituzioni Sociali Private	0,00	0,00	0,00	0,00
U.2.04.19.01.000	Trasferimenti in conto capitale erogati a titolo di ripiano disavanzi pregressi a Istituzioni Sociali Private	0,00	0,00	0,00	0,00
U.2.04.20.00.000	Trasferimenti in conto capitale erogati a titolo di ripiano disavanzi pregressi all'Unione Europea e al Resto del Mondo	0,00	0,00	0,00	0,00
U.2.04.20.01.000	Trasferimenti in conto capitale erogati a titolo di ripiano disavanzi pregressi all'Unione Europea	0,00	0,00	0,00	0,00
U.2.04.20.02.000	Trasferimenti in conto capitale erogati a titolo di ripiano disavanzi pregressi al Resto del Mondo	0,00	0,00	0,00	0,00
U.2.04.21.00.000	Altri trasferimenti in conto capitale n.a.c. ad Amministrazioni pubbliche	0,00	0,00	0,00	0,00
U.2.04.21.01.000	Altri trasferimenti in conto capitale n.a.c. a Amministrazioni Centrali	0,00	0,00	0,00	0,00
U.2.04.21.02.000	Altri trasferimenti in conto capitale n.a.c. a Amministrazioni Locali	0,00	0,00	0,00	0,00
U.2.04.21.03.000	Altri trasferimenti in conto capitale n.a.c. a Enti di Previdenza	0,00	0,00	0,00	0,00
U.2.04.21.99.000	Altri trasferimenti in conto capitale n.a.c. a organismi interni e/o unità locali della amministrazione	0,00	0,00	0,00	0,00
U.2.04.22.00.000	Altri trasferimenti in conto capitale n.a.c. a Famiglie	0,00	0,00	0,00	0,00
U.2.04.22.01.000	Altri trasferimenti in conto capitale n.a.c. a Famiglie	0,00	0,00	0,00	0,00
U.2.04.23.00.000	Altri trasferimenti in conto capitale n.a.c. a Imprese	0,00	0,00	0,00	0,00
U.2.04.23.01.000	Altri trasferimenti in conto capitale n.a.c. a imprese controllate	0,00	0,00	0,00	0,00
U.2.04.23.02.000	Altri trasferimenti in conto capitale n.a.c. a altre imprese partecipate	0,00	0,00	0,00	0,00
U.2.04.23.03.000	Altri trasferimenti in conto capitale n.a.c. a altre Imprese	0,00	0,00	0,00	0,00
U.2.04.24.00.000	Altri trasferimenti in conto capitale n.a.c. a Istituzioni Sociali Private	0,00	0,00	0,00	0,00
U.2.04.24.01.000	Altri trasferimenti in conto capitale n.a.c. a Istituzioni Sociali Private	0,00	0,00	0,00	0,00
U.2.04.25.00.000	Altri trasferimenti in conto capitale n.a.c. all'Unione Europea e al Resto del Mondo	0,00	0,00	0,00	0,00
U.2.04.25.01.000	Altri trasferimenti in conto capitale n.a.c. all'Unione Europea	0,00	0,00	0,00	0,00
U.2.04.25.02.000	Altri trasferimenti in conto capitale n.a.c. al Resto del Mondo	0,00	0,00	0,00	0,00
U.2.05.00.00.000	Altre spese in conto capitale	39.364.656,34	1.442.068,27	0,00	35.419,04
U.2.05.01.00.000	Fondi di riserva e altri accantonamenti in c/capitale	2.100.384,58	1.442.068,27	0,00	35.419,04
U.2.05.01.01.000	Fondi di riserva in c/capitale	0,00	0,00	0,00	0,00
U.2.05.01.02.000	Fondi speciali c/capitale	2.100.384,58	1.442.068,27	0,00	35.419,04
U.2.05.01.99.000	Altri accantonamenti in c/capitale	0,00	0,00	0,00	0,00
U.2.05.02.00.000	Fondi pluriennali vincolati c/capitale	37.264.271,76	0,00	0,00	0,00
U.2.05.02.01.000	Fondi pluriennali vincolati c/capitale	37.264.271,76	0,00	0,00	0,00
U.2.05.03.00.000	Fondo crediti di dubbia e difficile esazione in c/capitale	0,00	0,00	0,00	0,00
U.2.05.03.01.000	Fondo crediti di dubbia e difficile esazione in c/capitale	0,00	0,00	0,00	0,00
U.2.05.04.00.000	Altri rimborsi in conto capitale di somme non dovute o incassate in eccesso	0,00	0,00	0,00	0,00
U.2.05.04.01.000	Rimborsi in conto capitale ad Amministrazioni Centrali di somme non dovute o incassate in eccesso	0,00	0,00	0,00	0,00

ELENCO DELLE PREVISIONI E DEI RISULTATI DI COMPETENZA E DI CASSA SECONDO LA STRUTTURA DEL PIANO DEI CONTI
Esercizio Finanziario 2015

CODIFICA DEL PIANO DEI CONTI	DENOMINAZIONE VOCE del PIANO DEI CONTI	COMPETENZA		CASSA	
		PREVISIONI	RISULTATI	PREVISIONI	RISULTATI
U.2.05.04.02.000	Rimborsi in conto capitale ad Amministrazioni Locali di somme non dovute o incassate in eccesso	0,00	0,00	0,00	0,00
U.2.05.04.03.000	Rimborsi in conto capitale a Enti Previdenziali di somme non dovute o incassate in eccesso	0,00	0,00	0,00	0,00
U.2.05.04.04.000	Rimborsi in conto capitale a Famiglie di somme non dovute o incassate in eccesso	0,00	0,00	0,00	0,00
U.2.05.04.05.000	Rimborsi in conto capitale a Imprese di somme non dovute o incassate in eccesso	0,00	0,00	0,00	0,00
U.2.05.04.06.000	Rimborsi in conto capitale a Istituzioni Sociali Private di somme non dovute o incassate in eccesso	0,00	0,00	0,00	0,00
U.2.05.99.00.000	Altre spese in conto capitale n.a.c.	0,00	0,00	0,00	0,00
U.2.05.99.99.000	Altre spese in conto capitale n.a.c.	0,00	0,00	0,00	0,00
U.3.00.00.00.000	Spese per incremento attività finanziarie	0,00	0,00	0,00	0,00
U.3.01.00.00.000	Acquisizioni di attività finanziarie	0,00	0,00	0,00	0,00
U.3.01.01.00.000	Acquisizioni di partecipazioni e conferimenti di capitale	0,00	0,00	0,00	0,00
U.3.01.01.01.000	Acquisizioni di partecipazioni e conferimenti di capitale in imprese incluse nelle Amministrazioni Centrali	0,00	0,00	0,00	0,00
U.3.01.01.02.000	Acquisizioni di partecipazioni e conferimenti di capitale in imprese incluse nelle Amministrazioni Locali	0,00	0,00	0,00	0,00
U.3.01.01.03.000	Acquisizioni di partecipazioni e conferimenti di capitale in altre imprese	0,00	0,00	0,00	0,00
U.3.01.01.04.000	Acquisizioni di partecipazioni e conferimenti di capitale in Istituzioni sociali private - ISP	0,00	0,00	0,00	0,00
U.3.01.02.00.000	Acquisizioni di quote di fondi comuni di investimento	0,00	0,00	0,00	0,00
U.3.01.02.01.000	Acquisizioni di quote di fondi immobiliari	0,00	0,00	0,00	0,00
U.3.01.02.02.000	Acquisizioni di quote di altri fondi comuni di investimento	0,00	0,00	0,00	0,00
U.3.01.03.00.000	Acquisizione di titoli obbligazionari a breve termine	0,00	0,00	0,00	0,00
U.3.01.03.01.000	Acquisizione di titoli obbligazionari a breve termine emessi da Amministrazioni Centrali	0,00	0,00	0,00	0,00
U.3.01.03.02.000	Acquisizione di titoli obbligazionari a breve termine emessi da Amministrazioni Locali	0,00	0,00	0,00	0,00
U.3.01.03.03.000	Acquisizione di titoli obbligazionari a breve termine emessi da imprese residenti	0,00	0,00	0,00	0,00
U.3.01.03.04.000	Acquisizione di titoli obbligazionari a breve termine emessi da soggetti non residenti	0,00	0,00	0,00	0,00
U.3.01.04.00.000	Acquisizione di titoli obbligazionari a medio-lungo termine	0,00	0,00	0,00	0,00
U.3.01.04.01.000	Acquisizione di titoli obbligazionari a medio-lungo emessi da Amministrazioni Centrali	0,00	0,00	0,00	0,00
U.3.01.04.02.000	Acquisizione di titoli obbligazionari a medio-lungo emessi da Amministrazioni Locali	0,00	0,00	0,00	0,00
U.3.01.04.03.000	Acquisizione di titoli obbligazionari a medio-lungo emessi da altri soggetti residenti	0,00	0,00	0,00	0,00
U.3.01.04.04.000	Acquisizione di titoli obbligazionari a medio-lungo emessi da soggetti non residenti	0,00	0,00	0,00	0,00
U.3.02.00.00.000	Concessione crediti di breve termine	0,00	0,00	0,00	0,00
U.3.02.01.00.000	Concessione crediti di breve periodo a tasso agevolato a Amministrazioni Pubbliche	0,00	0,00	0,00	0,00
U.3.02.01.01.000	Concessione crediti di breve periodo a tasso agevolato a Amministrazioni Centrali	0,00	0,00	0,00	0,00
U.3.02.01.02.000	Concessione crediti di breve periodo a tasso agevolato a Amministrazioni Locali	0,00	0,00	0,00	0,00
U.3.02.01.03.000	Concessione crediti di breve periodo a tasso agevolato a Enti di Previdenza	0,00	0,00	0,00	0,00
U.3.02.01.04.000	Concessione crediti di breve periodo a tasso agevolato a organismi interni e/o unità locali dell'amministrazione	0,00	0,00	0,00	0,00
U.3.02.02.00.000	Concessione crediti di breve periodo a tasso agevolato a Famiglie	0,00	0,00	0,00	0,00
U.3.02.02.01.000	Concessione crediti di breve periodo a tasso agevolato a Famiglie	0,00	0,00	0,00	0,00
U.3.02.03.00.000	Concessione crediti di breve periodo a tasso agevolato a Imprese	0,00	0,00	0,00	0,00
U.3.02.03.01.000	Concessione crediti di breve periodo a tasso agevolato a imprese controllate	0,00	0,00	0,00	0,00
U.3.02.03.02.000	Concessione crediti di breve periodo a tasso agevolato a altre imprese partecipate	0,00	0,00	0,00	0,00
U.3.02.03.03.000	Concessione crediti di breve periodo a tasso agevolato alla Cassa Depositi e Prestiti - SPA	0,00	0,00	0,00	0,00
U.3.02.03.04.000	Concessione crediti di breve periodo a tasso agevolato a altre Imprese	0,00	0,00	0,00	0,00
U.3.02.04.00.000	Concessione crediti di breve periodo a tasso agevolato a Istituzioni Sociali Private	0,00	0,00	0,00	0,00
U.3.02.04.01.000	Concessione crediti di breve periodo a tasso agevolato a Istituzioni Sociali Private	0,00	0,00	0,00	0,00
U.3.02.05.00.000	Concessione crediti di breve periodo a tasso agevolato all'Unione Europea e al Resto del Mondo	0,00	0,00	0,00	0,00
U.3.02.05.01.000	Concessione crediti di breve periodo a tasso agevolato all'Unione Europea	0,00	0,00	0,00	0,00

ELENCO DELLE PREVISIONI E DEI RISULTATI DI COMPETENZA E DI CASSA SECONDO LA STRUTTURA DEL PIANO DEI CONTI
Esercizio Finanziario 2015

CODIFICA DEL PIANO DEI CONTI	DENOMINAZIONE VOCE del PIANO DEI CONTI	COMPETENZA		CASSA	
		PREVISIONI	RISULTATI	PREVISIONI	RISULTATI
U.3.02.05.02.000	Concessione crediti di breve periodo a tasso agevolato al Resto del Mondo	0,00	0,00	0,00	0,00
U.3.02.06.00.000	Concessione crediti di breve periodo a tasso non agevolato a Amministrazione Pubbliche	0,00	0,00	0,00	0,00
U.3.02.06.01.000	Concessione crediti di breve periodo a tasso non agevolato a Amministrazioni Centrali	0,00	0,00	0,00	0,00
U.3.02.06.02.000	Concessione crediti di breve periodo a tasso non agevolato a Amministrazioni Locali	0,00	0,00	0,00	0,00
U.3.02.06.03.000	Concessione crediti di breve periodo a tasso non agevolato a Enti di Previdenza	0,00	0,00	0,00	0,00
U.3.02.06.04.000	Concessione crediti di breve periodo a tasso non agevolato a organismi interni e/o unità locali dell'amministrazione	0,00	0,00	0,00	0,00
U.3.02.07.00.000	Concessione crediti di breve periodo a tasso non agevolato a Famiglie	0,00	0,00	0,00	0,00
U.3.02.07.01.000	Concessione crediti di breve periodo a tasso non agevolato a Famiglie	0,00	0,00	0,00	0,00
U.3.02.08.00.000	Concessione crediti di breve periodo a tasso non agevolato a Imprese	0,00	0,00	0,00	0,00
U.3.02.08.01.000	Concessione crediti di breve periodo a tasso non agevolato a imprese controllate	0,00	0,00	0,00	0,00
U.3.02.08.02.000	Concessione crediti di breve periodo a tasso non agevolato a altre imprese partecipate	0,00	0,00	0,00	0,00
U.3.02.08.03.000	Concessione crediti di breve periodo a tasso non agevolato alla Cassa Depositi e Prestiti - SPA	0,00	0,00	0,00	0,00
U.3.02.08.04.000	Concessione crediti di breve periodo a tasso non agevolato a altre Imprese	0,00	0,00	0,00	0,00
U.3.02.09.00.000	Concessione crediti di breve periodo a tasso non agevolato a Istituzioni Sociali Private	0,00	0,00	0,00	0,00
U.3.02.09.01.000	Concessione crediti di breve periodo a tasso non agevolato a Istituzioni Sociali Private	0,00	0,00	0,00	0,00
U.3.02.10.00.000	Concessione crediti di breve periodo a tasso non agevolato all'Unione Europea e al Resto del Mondo	0,00	0,00	0,00	0,00
U.3.02.10.01.000	Concessione crediti di breve periodo a tasso non agevolato all'Unione Europea	0,00	0,00	0,00	0,00
U.3.02.10.02.000	Concessione crediti di breve periodo a tasso non agevolato al Resto del Mondo	0,00	0,00	0,00	0,00
U.3.03.00.00.000	Concessione crediti di medio-lungo termine	0,00	0,00	0,00	0,00
U.3.03.01.00.000	Concessione Crediti di medio-lungo termine a tasso agevolato a Amministrazione Pubbliche	0,00	0,00	0,00	0,00
U.3.03.01.01.000	Concessione Crediti di medio-lungo termine a tasso agevolato a Amministrazioni Centrali	0,00	0,00	0,00	0,00
U.3.03.01.02.000	Concessione Crediti di medio-lungo termine a tasso agevolato a Amministrazioni Locali	0,00	0,00	0,00	0,00
U.3.03.01.03.000	Concessione Crediti di medio-lungo termine a tasso agevolato a Enti di Previdenza	0,00	0,00	0,00	0,00
U.3.03.01.04.000	Concessione Crediti di medio-lungo termine a tasso agevolato a organismi interni e/o unità locali dell'amministrazione	0,00	0,00	0,00	0,00
U.3.03.02.00.000	Concessione Crediti di medio-lungo termine a tasso agevolato a Famiglie	0,00	0,00	0,00	0,00
U.3.03.02.01.000	Concessione Crediti di medio-lungo termine a tasso agevolato a Famiglie	0,00	0,00	0,00	0,00
U.3.03.03.00.000	Concessione Crediti di medio-lungo termine a tasso agevolato a Imprese	0,00	0,00	0,00	0,00
U.3.03.03.01.000	Concessione Crediti di medio-lungo termine a tasso agevolato a imprese controllate	0,00	0,00	0,00	0,00
U.3.03.03.02.000	Concessione Crediti di medio-lungo termine a tasso agevolato a altre imprese partecipate	0,00	0,00	0,00	0,00
U.3.03.03.03.000	Concessione Crediti di medio-lungo termine a tasso agevolato alla Cassa Depositi e Prestiti - SPA	0,00	0,00	0,00	0,00
U.3.03.03.04.000	Concessione Crediti di medio-lungo termine a tasso agevolato a altre Imprese	0,00	0,00	0,00	0,00
U.3.03.04.00.000	Concessione Crediti di medio-lungo termine a tasso agevolato a Istituzioni Sociali Private	0,00	0,00	0,00	0,00
U.3.03.04.01.000	Concessione Crediti di medio-lungo termine a tasso agevolato a Istituzioni Sociali Private	0,00	0,00	0,00	0,00
U.3.03.05.00.000	Concessione Crediti di medio-lungo termine a tasso agevolato all'Unione Europea e al Resto del Mondo	0,00	0,00	0,00	0,00
U.3.03.05.01.000	Concessione Crediti di medio-lungo termine a tasso agevolato all'Unione Europea	0,00	0,00	0,00	0,00
U.3.03.05.02.000	Concessione Crediti di medio-lungo termine a tasso agevolato al Resto del Mondo	0,00	0,00	0,00	0,00
U.3.03.06.00.000	Concessione crediti di medio-lungo termine a tasso non agevolato a Amministrazione Pubbliche	0,00	0,00	0,00	0,00
U.3.03.06.01.000	Concessione crediti di medio-lungo termine a tasso non agevolato a Amministrazioni Centrali	0,00	0,00	0,00	0,00
U.3.03.06.02.000	Concessione crediti di medio-lungo termine a tasso non agevolato a Amministrazioni Locali	0,00	0,00	0,00	0,00
U.3.03.06.03.000	Concessione crediti di medio-lungo termine a tasso non agevolato a Enti di Previdenza	0,00	0,00	0,00	0,00
U.3.03.06.04.000	Concessione crediti di medio-lungo termine a tasso non agevolato a organismi interni e/o unità locali dell'amministrazione	0,00	0,00	0,00	0,00
U.3.03.07.00.000	Concessione crediti di medio-lungo termine a tasso non agevolato a Famiglie	0,00	0,00	0,00	0,00

ELENCO DELLE PREVISIONI E DEI RISULTATI DI COMPETENZA E DI CASSA SECONDO LA STRUTTURA DEL PIANO DEI CONTI
Esercizio Finanziario 2015

CODIFICA DEL PIANO DEI CONTI	DENOMINAZIONE VOCE del PIANO DEI CONTI	COMPETENZA		CASSA	
		PREVISIONI	RISULTATI	PREVISIONI	RISULTATI
U.3.03.07.01.000	Concessione crediti di medio-lungo termine a tasso non agevolato a Famiglie	0,00	0,00	0,00	0,00
U.3.03.08.00.000	Concessione crediti di medio-lungo termine a tasso non agevolato a Imprese	0,00	0,00	0,00	0,00
U.3.03.08.01.000	Concessione crediti di medio-lungo termine a tasso non agevolato a imprese controllate	0,00	0,00	0,00	0,00
U.3.03.08.02.000	Concessione crediti di medio-lungo termine a tasso non agevolato a altre imprese partecipate	0,00	0,00	0,00	0,00
U.3.03.08.03.000	Concessione crediti di medio-lungo termine a tasso non agevolato alla Cassa Depositi e Prestiti - SPA	0,00	0,00	0,00	0,00
U.3.03.08.04.000	Concessione crediti di medio-lungo termine a tasso non agevolato a altre Imprese	0,00	0,00	0,00	0,00
U.3.03.09.00.000	Concessione crediti di medio-lungo termine a tasso non agevolato a Istituzioni Sociali Private	0,00	0,00	0,00	0,00
U.3.03.09.01.000	Concessione crediti di medio-lungo termine a tasso non agevolato a Istituzioni Sociali Private	0,00	0,00	0,00	0,00
U.3.03.10.00.000	Concessione crediti di medio-lungo termine a tasso non agevolato all'Unione Europea e al Resto del Mondo	0,00	0,00	0,00	0,00
U.3.03.10.01.000	Concessione crediti di medio-lungo termine a tasso non agevolato all'Unione Europea	0,00	0,00	0,00	0,00
U.3.03.10.02.000	Concessione crediti di medio-lungo termine a tasso non agevolato al Resto del Mondo	0,00	0,00	0,00	0,00
U.3.03.11.00.000	Concessione crediti a Amministrazioni Pubbliche a seguito di escussione di garanzie	0,00	0,00	0,00	0,00
U.3.03.11.01.000	Concessione crediti a Amministrazioni Centrali a seguito di escussione di garanzie	0,00	0,00	0,00	0,00
U.3.03.11.02.000	Concessione crediti a Amministrazioni Locali a seguito di escussione di garanzie	0,00	0,00	0,00	0,00
U.3.03.11.03.000	Concessione crediti a Enti di Previdenza a seguito di escussione di garanzie	0,00	0,00	0,00	0,00
U.3.03.12.00.000	Concessione crediti a Famiglie a seguito di escussione di garanzie	0,00	0,00	0,00	0,00
U.3.03.12.01.000	Concessione crediti a Famiglie a seguito di escussione di garanzie	0,00	0,00	0,00	0,00
U.3.03.13.00.000	Concessione crediti a Imprese a seguito di escussione di garanzie	0,00	0,00	0,00	0,00
U.3.03.13.01.000	Concessione crediti a imprese controllate a seguito di escussione di garanzie	0,00	0,00	0,00	0,00
U.3.03.13.02.000	Concessione crediti a altre imprese partecipate a seguito di escussione di garanzie	0,00	0,00	0,00	0,00
U.3.03.13.03.000	Concessione crediti alla Cassa Depositi e Prestiti - SPA a seguito di escussione di garanzie	0,00	0,00	0,00	0,00
U.3.03.13.04.000	Concessione crediti a altre Imprese a seguito di escussione di garanzie	0,00	0,00	0,00	0,00
U.3.03.14.00.000	Concessione crediti a Istituzioni Sociali Private a seguito di escussione di garanzie	0,00	0,00	0,00	0,00
U.3.03.14.01.000	Concessione crediti a Istituzioni Sociali Private a seguito di escussione di garanzie	0,00	0,00	0,00	0,00
U.3.03.15.00.000	Concessione crediti a Unione Europea e del Resto del Mondo a seguito di escussione di garanzie	0,00	0,00	0,00	0,00
U.3.03.15.01.000	Concessione crediti a Unione Europea a seguito di escussione di garanzie	0,00	0,00	0,00	0,00
U.3.03.15.02.000	Concessione crediti a Resto del Mondo a seguito di escussione di garanzie	0,00	0,00	0,00	0,00
U.3.04.00.00.000	Altre spese per incremento di attività finanziarie	0,00	0,00	0,00	0,00
U.3.04.01.00.000	Incremento di altre attività finanziarie verso Amministrazione Pubbliche	0,00	0,00	0,00	0,00
U.3.04.01.01.000	Incremento di altre attività finanziarie verso Amministrazioni Centrali	0,00	0,00	0,00	0,00
U.3.04.01.02.000	Incremento di altre attività finanziarie verso Amministrazioni Locali	0,00	0,00	0,00	0,00
U.3.04.01.03.000	Incremento di altre attività finanziarie verso Enti di Previdenza	0,00	0,00	0,00	0,00
U.3.04.02.00.000	Incremento di altre attività finanziarie verso Famiglie	0,00	0,00	0,00	0,00
U.3.04.02.01.000	Incremento di altre attività finanziarie verso Famiglie	0,00	0,00	0,00	0,00
U.3.04.03.00.000	Incremento di altre attività finanziarie verso Imprese	0,00	0,00	0,00	0,00
U.3.04.03.01.000	Incremento di altre attività finanziarie verso imprese controllate	0,00	0,00	0,00	0,00
U.3.04.03.02.000	Incremento di altre attività finanziarie verso altre imprese partecipate	0,00	0,00	0,00	0,00
U.3.04.03.03.000	Incremento di altre attività finanziarie verso la Cassa Depositi e Prestiti - SPA	0,00	0,00	0,00	0,00
U.3.04.03.04.000	Incremento di altre attività finanziarie verso altre Imprese	0,00	0,00	0,00	0,00
U.3.04.04.00.000	Incremento di altre attività finanziarie verso Istituzioni Sociali Private	0,00	0,00	0,00	0,00
U.3.04.04.01.000	Incremento di altre attività finanziarie verso Istituzioni Sociali Private	0,00	0,00	0,00	0,00
U.3.04.05.00.000	Incremento di altre attività finanziarie verso UE e Resto del Mondo	0,00	0,00	0,00	0,00
U.3.04.05.01.000	Incremento di altre attività finanziarie verso la UE	0,00	0,00	0,00	0,00
U.3.04.05.02.000	Incremento di altre attività finanziarie verso il Resto del Mondo	0,00	0,00	0,00	0,00

ELENCO DELLE PREVISIONI E DEI RISULTATI DI COMPETENZA E DI CASSA SECONDO LA STRUTTURA DEL PIANO DEI CONTI
Esercizio Finanziario 2015

CODIFICA DEL PIANO DEI CONTI	DENOMINAZIONE VOCE del PIANO DEI CONTI	COMPETENZA		CASSA	
		PREVISIONI	RISULTATI	PREVISIONI	RISULTATI
U.3.04.06.00.000	Versamenti ai conti di tesoreria statale (da parte dei soggetti non sottoposti al regime di Tesoreria Unica)	0,00	0,00	0,00	0,00
U.3.04.06.01.000	Versamenti ai conti di tesoreria statale (da parte dei soggetti non sottoposti al regime di Tesoreria Unica)	0,00	0,00	0,00	0,00
U.3.04.07.00.000	Versamenti a depositi bancari	0,00	0,00	0,00	0,00
U.3.04.07.01.000	Versamenti a depositi bancari	0,00	0,00	0,00	0,00
U.3.04.08.00.000	Spese da derivato di ammortamento	0,00	0,00	0,00	0,00
U.3.04.08.01.000	Spese da derivato di ammortamento	0,00	0,00	0,00	0,00
U.4.00.00.00.000	Rimborso Prestiti	6.986.903,00	6.247.856,24	0,00	6.247.856,24
U.4.01.00.00.000	Rimborso di titoli obbligazionari	816.386,00	816.385,02	0,00	816.385,02
U.4.01.01.00.000	Rimborso di titoli obbligazionari a breve termine	0,00	0,00	0,00	0,00
U.4.01.01.01.000	Rimborso di titoli obbligazionari a breve termine in valuta domestica	0,00	0,00	0,00	0,00
U.4.01.01.02.000	Rimborso di titoli obbligazionari a breve termine in valuta estera	0,00	0,00	0,00	0,00
U.4.01.02.00.000	Rimborso di titoli obbligazionari a medio-lungo termine	816.386,00	816.385,02	0,00	816.385,02
U.4.01.02.01.000	Rimborso di titoli obbligazionari a medio-lungo termine in valuta domestica	816.386,00	816.385,02	0,00	816.385,02
U.4.01.02.02.000	Rimborso di titoli obbligazionari a medio-lungo termine in valuta estera	0,00	0,00	0,00	0,00
U.4.02.00.00.000	Rimborso prestiti a breve termine	196.992,00	0,00	0,00	0,00
U.4.02.01.00.000	Rimborso Finanziamenti a breve termine	196.992,00	0,00	0,00	0,00
U.4.02.01.01.000	Rimborso finanziamenti a breve termine a Amministrazioni Centrali	0,00	0,00	0,00	0,00
U.4.02.01.02.000	Rimborso finanziamenti a breve termine a Amministrazioni Locali	0,00	0,00	0,00	0,00
U.4.02.01.03.000	Rimborso finanziamenti a breve termine a Enti previdenziali	0,00	0,00	0,00	0,00
U.4.02.01.04.000	Rimborso finanziamenti a breve termine a Imprese	0,00	0,00	0,00	0,00
U.4.02.01.05.000	Rimborso finanziamenti a breve termine a altri soggetti	196.992,00	0,00	0,00	0,00
U.4.02.02.00.000	Chiusura Anticipazioni	0,00	0,00	0,00	0,00
U.4.02.02.01.000	Chiusura Anticipazioni a titolo oneroso	0,00	0,00	0,00	0,00
U.4.02.02.02.000	Chiusura Anticipazioni a titolo non oneroso	0,00	0,00	0,00	0,00
U.4.03.00.00.000	Rimborso mutui e altri finanziamenti a medio lungo termine	5.973.525,00	5.431.471,22	0,00	5.431.471,22
U.4.03.01.00.000	Rimborso Mutui e altri finanziamenti a medio lungo termine	5.973.525,00	5.431.471,22	0,00	5.431.471,22
U.4.03.01.01.000	Rimborso Mutui e altri finanziamenti a medio lungo termine ad Amministrazioni Centrali	5.973.525,00	5.431.471,22	0,00	5.431.471,22
U.4.03.01.02.000	Rimborso Mutui e altri finanziamenti a medio lungo termine a Amministrazioni Locali	0,00	0,00	0,00	0,00
U.4.03.01.03.000	Rimborso Mutui e altri finanziamenti a medio lungo termine a Enti previdenziali	0,00	0,00	0,00	0,00
U.4.03.01.04.000	Rimborso Mutui e altri finanziamenti a medio lungo termine a Imprese	0,00	0,00	0,00	0,00
U.4.03.01.05.000	Rimborso Mutui e altri finanziamenti a medio lungo termine ad altri soggetti con controparte residente	0,00	0,00	0,00	0,00
U.4.03.01.06.000	Rimborso Mutui e altri finanziamenti a medio lungo termine ad altri soggetti con controparte non residente	0,00	0,00	0,00	0,00
U.4.03.02.00.000	Rimborso prestiti da attualizzazione Contributi Pluriennali	0,00	0,00	0,00	0,00
U.4.03.02.01.000	Rimborso prestiti da attualizzazione Contributi Pluriennali	0,00	0,00	0,00	0,00
U.4.04.00.00.000	Rimborso di altre forme di indebitamento	0,00	0,00	0,00	0,00
U.4.04.02.00.000	Rimborso Prestiti - Leasing finanziario	0,00	0,00	0,00	0,00
U.4.04.02.01.000	Rimborso Prestiti - Leasing finanziario	0,00	0,00	0,00	0,00
U.4.04.03.00.000	Rimborso Prestiti - Operazioni di cartolarizzazione	0,00	0,00	0,00	0,00
U.4.04.03.01.000	Rimborso Prestiti - Operazioni di cartolarizzazione	0,00	0,00	0,00	0,00
U.4.04.04.00.000	Rimborso prestiti - Derivati	0,00	0,00	0,00	0,00
U.4.04.04.01.000	Rimborso prestiti - Derivati	0,00	0,00	0,00	0,00
U.5.00.00.00.000	Chiusura Anticipazioni ricevute da istituto tesoriere/cassiere	75.855.238,00	0,00	0,00	0,00
U.5.01.00.00.000	Chiusura Anticipazioni ricevute da istituto tesoriere/cassiere	75.855.238,00	0,00	0,00	0,00
U.5.01.01.00.000	Chiusura Anticipazioni ricevute da istituto tesoriere/cassiere	75.855.238,00	0,00	0,00	0,00

ELENCO DELLE PREVISIONI E DEI RISULTATI DI COMPETENZA E DI CASSA SECONDO LA STRUTTURA DEL PIANO DEI CONTI
Esercizio Finanziario 2015

CODIFICA DEL PIANO DEI CONTI	DENOMINAZIONE VOCE del PIANO DEI CONTI	COMPETENZA		CASSA	
		PREVISIONI	RISULTATI	PREVISIONI	RISULTATI
U.5.01.01.01.000	Chiusura Anticipazioni ricevute da istituto tesoriere/cassiere	75.855.238,00	0,00	0,00	0,00
U.7.00.00.00.000	Uscite per conto terzi e partite di giro	74.360.000,00	33.153.041,26	0,00	32.394.382,34
U.7.01.00.00.000	Uscite per partite di giro	66.690.000,00	29.678.182,82	0,00	28.822.684,54
U.7.01.01.00.000	Versamenti di altre ritenute	43.750.000,00	14.395.083,73	0,00	11.962.196,63
U.7.01.01.01.000	Versamento della ritenuta del 4% sui contributi pubblici	3.750.000,00	2.652.078,62	0,00	3.121.940,39
U.7.01.01.02.000	Versamento delle ritenute per scissione contabile IVA (split payment)	40.000.000,00	11.743.005,11	0,00	8.840.256,24
U.7.01.01.99.000	Versamento di altre ritenute n.a.c.	0,00	0,00	0,00	0,00
U.7.01.02.00.000	Versamenti di ritenute su Redditi da lavoro dipendente	14.520.000,00	10.680.949,39	0,00	11.612.597,72
U.7.01.02.01.000	Versamenti di ritenute erariali su Redditi da lavoro dipendente riscosse per conto terzi	7.500.000,00	5.304.157,25	0,00	6.243.880,77
U.7.01.02.02.000	Versamenti di ritenute previdenziali e assistenziali su Redditi da lavoro dipendente riscosse per conto terzi	6.915.000,00	5.376.792,14	0,00	5.368.716,95
U.7.01.02.99.000	Altri versamenti di ritenute al personale dipendente per conto di terzi	105.000,00	0,00	0,00	0,00
U.7.01.03.00.000	Versamenti di ritenute su Redditi da lavoro autonomo	4.440.000,00	3.180.343,00	0,00	3.649.404,57
U.7.01.03.01.000	Versamenti di ritenute erariali su Redditi da lavoro autonomo per conto terzi	3.750.000,00	2.652.078,62	0,00	3.121.940,39
U.7.01.03.02.000	Versamenti di ritenute previdenziali e assistenziali su Redditi da lavoro autonomo per conto terzi	690.000,00	528.264,38	0,00	527.464,18
U.7.01.03.99.000	Altri versamenti di ritenute al personale con contratto di lavoro autonomo per conto di terzi	0,00	0,00	0,00	0,00
U.7.01.04.00.000	Trasferimento di risorse dalla gestione ordinaria alla gestione sanitaria della Regione	0,00	0,00	0,00	0,00
U.7.01.04.01.000	Destinazione di risorse regionali per il finanziamento aggiuntivo della Sanità - per equilibri di sistema	0,00	0,00	0,00	0,00
U.7.01.04.02.000	Destinazione di risorse regionali per il finanziamento aggiuntivo della Sanità - quota manovra per equilibri di sistema	0,00	0,00	0,00	0,00
U.7.01.04.99.000	Destinazione di risorse regionali per il finanziamento aggiuntivo della Sanità n.a.c.	0,00	0,00	0,00	0,00
U.7.01.99.00.000	Altre uscite per partite di giro	3.980.000,00	1.421.806,70	0,00	1.598.485,62
U.7.01.99.01.000	Spese non andate a buon fine	100.000,00	64.629,16	0,00	30.848,27
U.7.01.99.02.000	Chiusura anticipazioni sanità della tesoreria statale	0,00	0,00	0,00	0,00
U.7.01.99.03.000	Costituzione fondi economici e carte aziendali	1.000.000,00	535.510,35	0,00	534.021,35
U.7.01.99.04.000	Integrazione disponibilità dal conto sanità al conto non sanità della Regione	0,00	0,00	0,00	0,00
U.7.01.99.05.000	Integrazione disponibilità dal conto non sanità al conto sanità della Regione	0,00	0,00	0,00	0,00
U.7.01.99.06.000	Uscite derivanti dalla gestione degli incassi vincolati degli enti locali	0,00	0,00	0,00	0,00
U.7.01.99.99.000	Altre uscite per partite di giro n.a.c.	2.880.000,00	821.667,19	0,00	1.033.616,00
U.7.02.00.00.000	Uscite per conto terzi	7.670.000,00	3.474.858,44	0,00	3.571.697,80
U.7.02.01.00.000	Acquisto di beni e servizi per conto terzi	200.000,00	103.370,62	0,00	80.841,14
U.7.02.01.01.000	Acquisto di beni per conto di terzi	0,00	0,00	0,00	0,00
U.7.02.01.02.000	Acquisto di servizi per conto di terzi	200.000,00	103.370,62	0,00	80.841,14
U.7.02.02.00.000	Trasferimenti per conto terzi a Amministrazioni pubbliche	3.180.000,00	1.070.495,99	0,00	1.282.444,80
U.7.02.02.01.000	Trasferimenti per conto terzi a Amministrazioni Centrali	300.000,00	248.828,79	0,00	248.828,79
U.7.02.02.02.000	Trasferimenti per conto terzi a Amministrazioni Locali	2.880.000,00	821.667,20	0,00	1.033.616,01
U.7.02.02.03.000	Trasferimenti per conto terzi a Enti di Previdenza	0,00	0,00	0,00	0,00
U.7.02.03.00.000	Trasferimenti per conto terzi a Altri settori	1.600.000,00	1.163.178,51	0,00	1.163.247,12
U.7.02.03.01.000	Trasferimenti per conto terzi a Famiglie	0,00	0,00	0,00	0,00
U.7.02.03.02.000	Trasferimenti per conto terzi a Imprese	900.000,00	801.608,75	0,00	799.897,51
U.7.02.03.03.000	Trasferimenti per conto terzi a Istituzioni Sociali Private	700.000,00	361.569,76	0,00	363.349,61
U.7.02.03.04.000	Trasferimenti per conto terzi all'Unione Europea e al Resto del Mondo	0,00	0,00	0,00	0,00
U.7.02.04.00.000	Depositi di/prezzo terzi	850.000,00	380.865,30	0,00	275.175,87
U.7.02.04.01.000	Costituzione di depositi cauzionali o contrattuali presso terzi	350.000,00	179.241,46	0,00	126.651,45
U.7.02.04.02.000	Restituzione di depositi cauzionali o contrattuali di terzi	500.000,00	201.623,84	0,00	148.524,42
U.7.02.05.00.000	Versamenti di imposte e tributi riscosse per conto terzi	400.000,00	346.114,42	0,00	253.180,86
U.7.02.05.01.000	Versamenti di imposte e tasse di natura corrente riscosse per conto di terzi	400.000,00	346.114,42	0,00	253.180,86

ELENCO DELLE PREVISIONI E DEI RISULTATI DI COMPETENZA E DI CASSA SECONDO LA STRUTTURA DEL PIANO DEI CONTI
Esercizio Finanziario 2015

CODIFICA DEL PIANO DEI CONTI	DENOMINAZIONE VOCE del PIANO DEI CONTI	COMPETENZA		CASSA	
		PREVISIONI	RISULTATI	PREVISIONI	RISULTATI
U.7.02.05.02.000	Versamenti di imposte in conto capitale rimosse per conto di terzi	0,00	0,00	0,00	0,00
U.7.02.99.00.000	Altre uscite per conto terzi	1.440.000,00	410.833,60	0,00	516.808,01
U.7.02.99.99.000	Altre uscite per conto terzi n.a.c.	1.440.000,00	410.833,60	0,00	516.808,01