



15° CENSIMENTO GENERALE
DELLA POPOLAZIONE
E DELLE ABITAZIONI
2011



Comune di Padova

La statistica per la città

15° Censimento della Popolazione e delle Abitazioni

L'Istituto Nazionale di Statistica ha recentemente presentato i primi risultati definitivi del 15° Censimento della popolazione e delle abitazioni. Al 9 ottobre 2011, data di riferimento della rilevazione censuaria, la popolazione residente in Italia ammonta a 59.433.744 unità, con un incremento del 4,3% rispetto alla precedente rilevazione del 2001.

Nell'arco di 150 anni dal primo Censimento del 1861, quando in Italia si contavano poco più di 22 milioni di persone, la popolazione è quasi triplicata.

La popolazione censita è il riferimento ufficiale per il paese fino allo svolgimento del censimento successivo ed è perciò definita "popolazione legale".

Più della metà dei residenti italiani è concentrata in 5 regioni: Lombardia, Veneto, Lazio, Campania e Sicilia, come già rilevato nel 2001.

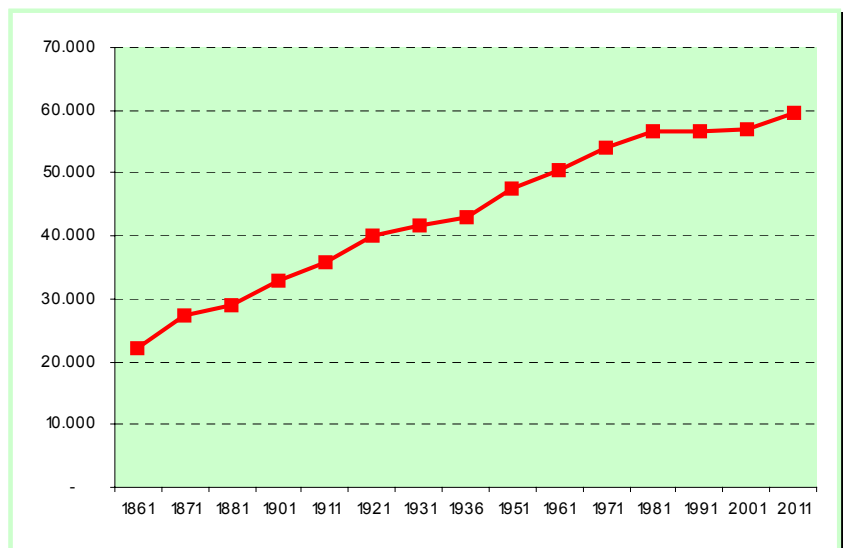
In tutte le regioni, rispetto al

2001, cresce la popolazione con cittadinanza straniera, mentre in ben 13 di esse diminuisce la popolazione italiana.

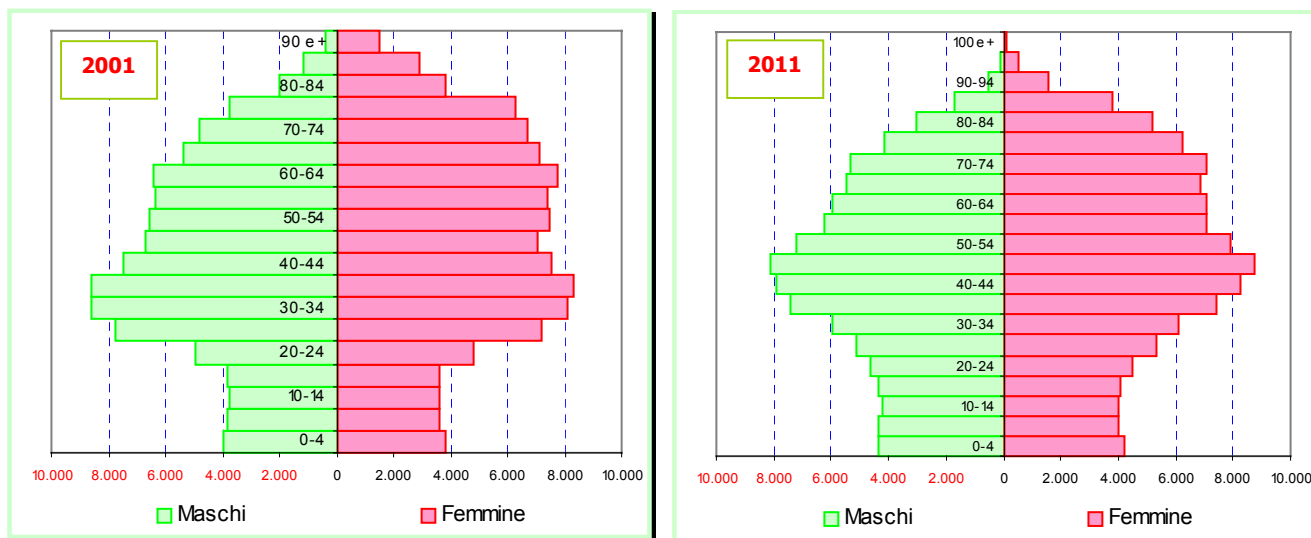
Nel comune di Padova, la popolazione residente al 9 ottobre 2011 ammonta a 206.192 unità, pari al 22,34% dell'intera provincia. Rispetto al 2001, quando i residenti risultavano pari a 204.870, l'incremento risulta dello 0,64%.

Anche tra i padovani, come a livello nazionale, si riscontra una prevalenza femminile con 109.991 donne e 96.201 uomini, in conseguenza della maggiore aspettativa di vita delle donne e del progressivo invecchiamento della popolazione.

Popolazione residente italiana ai censimenti dal 1861 al 2011 (dati in migliaia)



Residenti a Padova per sesso e classi d'età – Censimenti 2001 e 2011

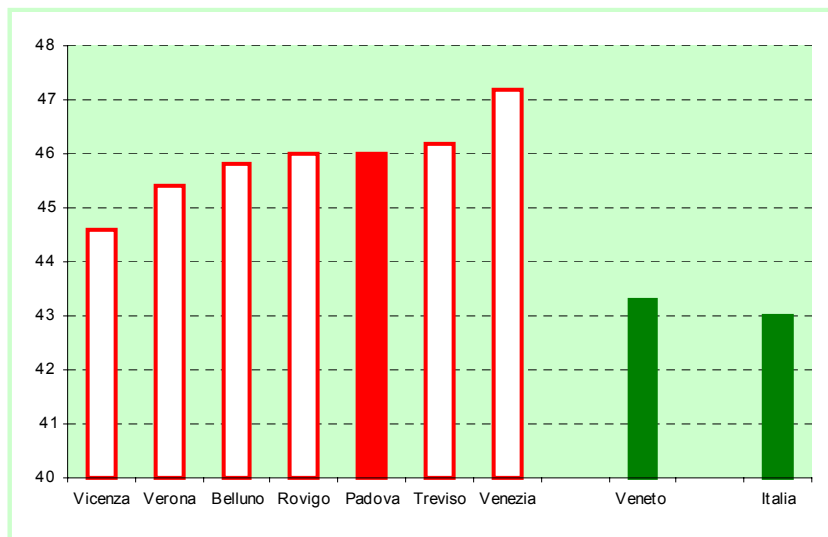


Osservando la composizione della popolazione per sesso ed età (piramide delle età) e confrontando la struttura attuale con quella di 10 anni fa, si può osservare una diminuzione nelle età più giovani. Nella classe d'età dai 10 ai 39 anni infatti, la popolazione subisce un calo di quasi 10.000 unità, corrispondente al -13,57%. In diminuzione in maniera ancora più marcata, i residenti dai 25 ai 29 anni (-30,09%) e dai 30 ai 34 anni (-27,39%).

L'età media della popolazione censita a Padova nel 2011 è di 46,01 anni, valore allineato con quello di altri capoluoghi veneti come Belluno, Rovigo, Treviso, ma superiore ai 43 anni calcolati come età media dei residenti in Veneto e in tutto il territorio nazionale.

La quota di popolazione padovana ultrasessantacinquenne cresce del 12,56% e il rapporto tra gli "over 65" e gli "under 15" (indice di

Età media dei residenti – Comuni capoluogo, Veneto, Italia – Cens. 2011



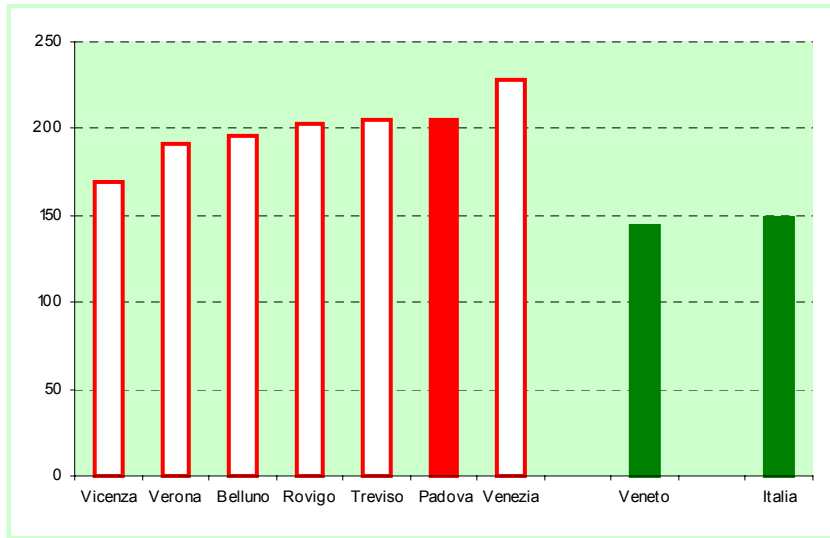
vecchiaia) è significativamente aumentato nel periodo intercensuario, passando dal valore 202,58 ogni 100 giovani del 2001 a 205,18 nel 2011.

Lo stesso indicatore per il Veneto registrava nel 2001 il valore di 135,68 e nel 2011 è pari a 144,50.

Tra i capoluoghi veneti, solo Venezia registra un valore superiore a Padova, con 228,1.

Belluno, Verona, Vicenza sono ben al di sotto della soglia dei 200 anziani ogni 100 giovani: Vicenza ha addirittura un indice di vecchiaia pari a 169,7.

Indice di vecchiaia – Comuni capoluogo, Veneto, Italia – Cens. 2011



Nelle classi d'età più avanzate gli "over 75" crescono a Padova del 23% e i "grandi vecchi" (oltre i 90 anni) aumentano del 156,44% (1,37% della popolazione residente).

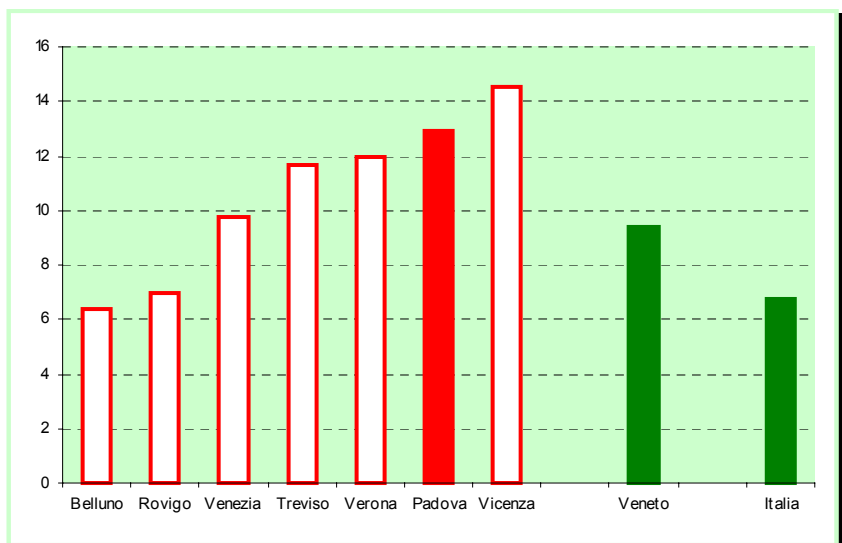
La popolazione con cittadinanza straniera ammonta a Padova al Censimento 2011 a 26.582 unità, pari quasi al 13% della popolazione residente. Rispetto a quanto registrato nel 2001, con 8.076 residenti non italiani, pari a poco meno del 4% del totale, il peso della componente straniera è più che triplicato. Va tenuto altresì presente che i dati del Censimento 2011 mostrano che nel Veneto si concentra oltre l'11% dei cittadini stranieri residenti in Italia.

Rispetto agli altri capoluoghi veneti, Padova è superata soltanto da Vicenza in termini di incidenza della componente straniera rispetto al totale. A livello nazionale, si contano 6,78 stranieri ogni 100 abitanti.

Tra gli stranieri, la componente femminile rappresenta il 53,34% del totale (era 47,55% nel 2001) e un cittadino straniero su 4 ha un'età compresa tra i 25 ed i 44 anni.

Più nel dettaglio, attraverso il calcolo di alcuni indicatori differenziati per cittadinanza si scopre che l'indice di vecchiaia per la sola popolazione italiana è

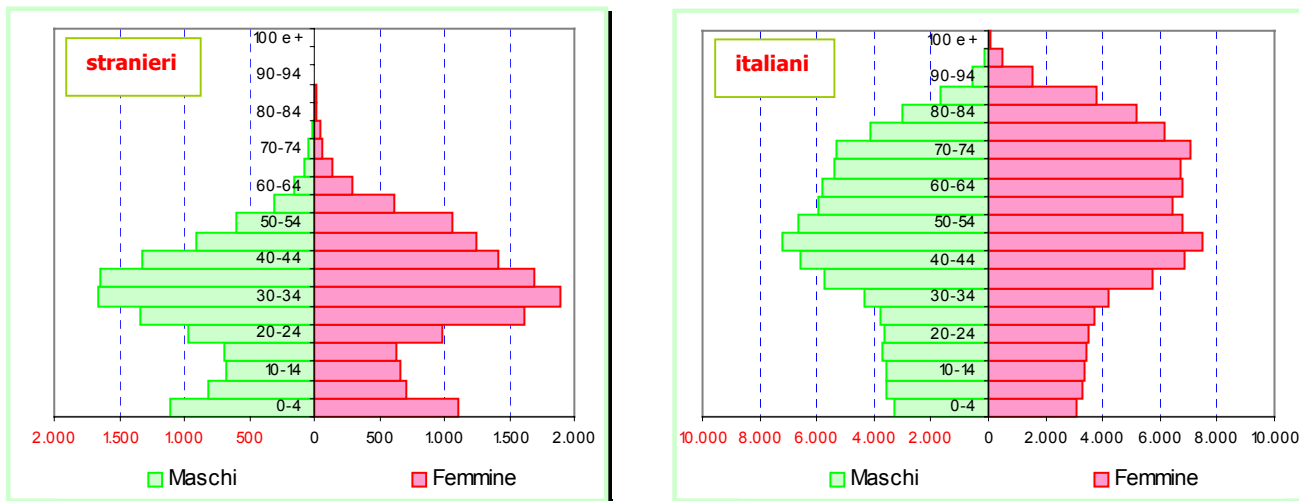
Popolazione con cittadinanza straniera – Comuni capoluogo, Veneto, Italia – Cens. 2011



254,68, contro un 8,87 dei residenti stranieri. L'indice di dipendenza, costruito tramite il rapporto tra la popolazione oltre i 65 anni e dei giovanissimi fino ai 14 rispetto alla popolazione tra i 15 ed i 64 anni, è pari a 65,86 per gli italiani e 26,21 per gli stranieri. Quasi il 15% degli italiani residenti a

Padova ha almeno 75 anni, mentre tale quota per gli stranieri è pari appena allo 0,43%. Il divario tra le età medie degli italiani e degli stranieri è molto accentuato (circa 17 anni): tale differenza è spiegabile per effetto sia di flussi migratori di cittadini stranieri di giovane età, sia per una maggiore prolificità rispetto agli italiani.

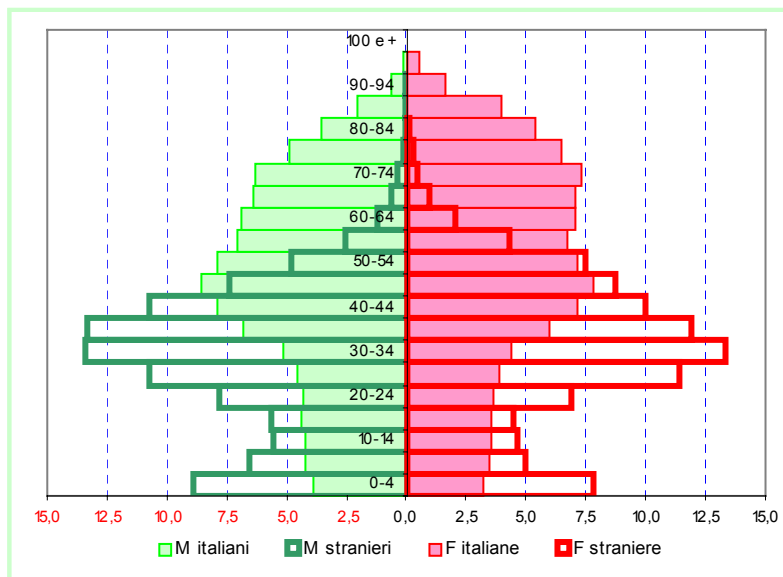
Popolazione con cittadinanza straniera e italiana residente a Padova per sesso e classi d'età – Censimento 2011



L'osservazione della piramide delle età a Padova mette in risalto una struttura per sesso ed età della popolazione straniera molto particolare, caratterizzata dalla prevalenza delle fasce più giovani e una progressiva riduzione all'aumentare dell'età.

Per converso, l'aspetto della struttura della popolazione residente di cittadinanza italiana, appare rovesciato, con una preponderanza delle fasce d'età più adulte rispetto a quelle più giovani.

Popolazione residente a Padova sesso, classi d'età e cittadinanza (valori percentuali) – Censimento 2011



Responsabile: Manuela Mattiazzo

Realizzazione ed elaborazione dati: Alessia Barusco

La pubblicazione è disponibile sul sito internet: <http://www.padovanet.it>. I dati non sono commercializzabili e, se utilizzati, deve essere indicata chiaramente la fonte.

Comune di Padova - Settore Programmazione Controllo e Statistica – Via N. Tommaseo, 60 – 35131 Padova
tel: 049 820 5083 fax: 049 820 5750 e-mail: segreteria.statistica@comune.padova.it