

***4 SANITA' E ASSISTENZA  
PUBBLICA E PRIVATA***

***4 SANITA' E ASSISTENZA  
PUBBLICA E PRIVATA***

*Ricoveri*

**Tav. 4.01 Ricoveri nell'Azienda Ospedale-Università Padova dei residenti nel Comune di Padova - Anno 2019**

Reparto	Ricoveri ordinari		Ricoveri diurni		Totale Ricoveri	
	Dimessi	Giorni di degenza	Dimessi	Giorni di degenza	Dimessi	Giorni di degenza
Angiologia	0	0	10	190	10	190
Cardiochirurgia	140	2.897	22	25	162	2.922
Cardiochirurgia pediatrica	5	47	0	0	5	47
Cardiologia	710	5.737	138	158	848	5.895
Chirurgia generale	1.473	8.148	161	168	1.634	8.316
Chirurgia maxillo-facciale	59	161	19	19	78	180
Chirurgia pediatrica	105	302	57	59	162	361
Chirurgia plastica	221	622	310	314	531	936
Chirurgia toracica	111	587	0	0	111	587
Chirurgia vascolare	223	1.581	19	19	242	1.600
Dermatologia	1	9	89	216	90	225
Ematologia	71	1.302	144	166	215	1.468
Gastroenterologia	274	2.507	39	72	313	2.579
Geriatrics	438	4.771	0	0	438	4.771
Grandi ustionati	3	87	0	0	3	87
Malattie endocrine, del ricambio e della nutrizione	289	3.003	1	1	290	3.004
Malattie infettive e tropicali	211	3.005	7	7	218	3.012
Medicina generale	3.297	31.946	154	294	3.451	32.240
Nefrologia	275	2.845	10	10	285	2.855
Nefrologia (abilitazione trapianto rene)	27	229	0	0	27	229
Nefrologia pediatrica	6	42	0	0	6	42
Neonatologia	133	1.363	0	0	133	1.363
Neurochirurgia	142	1.601	25	25	167	1.626
Neurochirurgia pediatrica	24	211	3	3	27	214
Neurologia	348	3.010	45	51	393	3.061
Neuropsichiatria infantile	22	580	9	9	31	589
Nido	1.002	3.318	0	0	1.002	3.318
Oculistica	99	154	20	20	119	174
Oncoematologia pediatrica	38	604	79	219	117	823
Ortopedia e traumatologia	918	7.216	78	79	996	7.295
Ostetricia e ginecologia	1.686	7.379	471	487	2.157	7.866
Otorinolaringoiatria	412	1.365	78	78	490	1.443
Pediatria	387	1.905	57	57	444	1.962
Pneumologia	193	2.176	97	111	290	2.287
Psichiatria	206	2.608	19	142	225	2.750
Recupero e riabilitazione funzionale	57	839	7	321	64	1.160
Reumatologia	127	1.233	15	243	142	1.476
Terapia intensiva	73	954	0	0	73	954
Terapia intensiva neonatale	2	29	0	0	2	29
Unità coronarica	57	478	0	0	57	478
Urologia	640	2.348	53	54	693	2.402
Day Surgery Multispecialistico	0	0	562	573	562	573
Cure palliative / Hospice	27	95	22	38	49	133
<b>Totale</b>	<b>14.532</b>	<b>109.294</b>	<b>2.820</b>	<b>4.228</b>	<b>17.352</b>	<b>113.522</b>

Fonte: Azienda Ospedale-Università Padova – UOC Controllo di Gestione

**Tav. 4.02 Ricoveri\* nell'Azienda Ospedale-Università Padova dei residenti nel Comune di Padova - Anno 2020**

Reparto	Ricoveri ordinari		Ricoveri diurni		Totale Ricoveri	
	Dimessi	Giorni di degenza	Dimessi	Giorni di degenza	Dimessi	Giorni di degenza
Angiologia	0	0	6	85	6	85
Cardiochirurgia	122	2.497	14	20	136	2.517
Cardiochirurgia pediatrica	5	59	0	0	5	59
Cardiologia	666	6.080	115	124	781	6.204
Chirurgia generale	1.620	10.119	180	189	1.800	10.308
Chirurgia maxillo-facciale	41	153	7	7	48	160
Chirurgia pediatrica	110	384	75	75	185	459
Chirurgia plastica	198	496	446	455	644	951
Chirurgia toracica	90	546	0	0	90	546
Chirurgia vascolare	204	1.292	13	13	217	1.305
Dermatologia	0	0	73	175	73	175
Ematologia	42	991	141	160	183	1.151
Gastroenterologia	363	2.858	27	36	390	2.894
Geriatrics	798	8.859	0	0	798	8.859
Grandi ustionati	4	222	0	0	4	222
Malattie endocrine, del ricambio e della nutrizione	222	1.958	1	1	223	1.959
Malattie infettive e tropicali	368	4.567	4	4	372	4.571
Medicina generale	3.902	38.593	58	196	3.960	38.789
Nefrologia	239	2.824	6	6	245	2.830
Nefrologia (abilitazione trapianto rene)	22	225	1	1	23	226
Nefrologia pediatrica	14	225	2	2	16	227
Neonatologia	308	2.487	0	0	308	2.487
Neurochirurgia	118	1.198	23	23	141	1.221
Neurochirurgia pediatrica	25	169	3	3	28	172
Neurologia	470	4.860	36	42	506	4.902
Neuropsichiatria infantile	22	395	6	6	28	401
Nido	754	2.152	0	0	754	2.152
Oculistica	85	131	199	202	284	333
Oncoematologia pediatrica	36	397	73	150	109	547
Ortopedia e traumatologia	1.233	9.823	58	58	1.291	9.881
Ostetricia e ginecologia	1.520	6.789	387	395	1.907	7.184
Otorinolaringoiatria	242	1.011	36	37	278	1.048
Pediatria	294	1.862	62	62	356	1.924
Pneumologia	202	2.415	90	110	292	2.525
Psichiatria	441	7.802	9	79	450	7.881
Recupero e riabilitazione funzionale	20	302	6	166	26	468
Reumatologia	87	900	12	149	99	1.049
Terapia intensiva	132	2.684	0	0	132	2.684
Terapia intensiva neonatale	1	10	0	0	1	10
Unità coronarica	57	453	0	0	57	453
Urologia	961	3.187	26	26	987	3.213
Day Surgery Multispecialistico	0	0	489	492	489	492
Cure palliative / Hospice	18	87	2	3	20	90
<b>Totale</b>	<b>16.056</b>	<b>132.062</b>	<b>2.686</b>	<b>3.552</b>	<b>18.742</b>	<b>135.614</b>

Fonte: Azienda Ospedale-Università Padova – UOC Controllo di Gestione

\*Dati comprensivi dell'Ospedale Sant'Antonio, entrato a far parte dell'Azienda Ospedale-Università Padova dal 01/01/2020 (precedentemente parte dell'U.L.S.S. n. 6)

**Tav. 4.03 Ricoveri nell'Azienda Ospedale-Università Padova dei residenti nella Provincia di Padova - Anno 2019**

Reparto	Ricoveri ordinari		Ricoveri diurni		Totale Ricoveri	
	Dimessi	Giorni di degenza	Dimessi	Giorni di degenza	Dimessi	Giorni di degenza
Angiologia	0	0	27	386	27	386
Cardiochirurgia	573	10.219	60	77	633	10.296
Cardiochirurgia pediatrica	25	251	0	0	25	251
Cardiologia	1.669	13.372	288	328	1.957	13.700
Chirurgia generale	3.592	19.233	394	409	3.986	19.642
Chirurgia maxillo-facciale	161	601	53	53	214	654
Chirurgia pediatrica	414	1.470	257	264	671	1.734
Chirurgia plastica	767	2.347	758	773	1.525	3.120
Chirurgia toracica	294	1.559	0	0	294	1.559
Chirurgia vascolare	847	5.966	57	57	904	6.023
Dermatologia	6	73	178	690	184	763
Ematologia	239	5.125	464	495	703	5.620
Gastroenterologia	633	5.621	100	152	733	5.773
Geriatrics	693	7.630	0	0	693	7.630
Grandi ustionati	11	283	0	0	11	283
Malattie endocrine, del ricambio e della nutrizione	546	5.692	8	8	554	5.700
Malattie infettive e tropicali	451	6.364	15	15	466	6.379
Medicina generale	5.922	58.381	459	773	6.381	59.154
Nefrologia	482	5.014	27	27	509	5.041
Nefrologia (abilitazione trapianto rene)	100	740	5	5	105	745
Nefrologia pediatrica	50	229	2	6	52	235
Neonatologia	368	4.849	0	0	368	4.849
Neurochirurgia	563	6.548	91	91	654	6.639
Neurochirurgia pediatrica	82	596	14	14	96	610
Neurologia	765	6.796	160	182	925	6.978
Neuropsichiatria infantile	63	1.442	19	19	82	1.461
Nido	2.070	7.079	0	0	2.070	7.079
Oculistica	205	311	48	48	253	359
Oncoematologia pediatrica	189	2.041	360	1.063	549	3.104
Ortopedia e traumatologia	1.851	13.678	217	228	2.068	13.906
Ostetricia e ginecologia	3.768	17.095	968	1.002	4.736	18.097
Otorinolaringoiatria	1.067	3.819	171	171	1.238	3.990
Pediatria	1.202	6.746	254	254	1.456	7.000
Pneumologia	421	4.928	268	329	689	5.257
Psichiatria	431	5.784	39	296	470	6.080
Recupero e riabilitazione funzionale	109	1.641	23	1.134	132	2.775
Reumatologia	232	2.258	59	1.100	291	3.358
Terapia intensiva	291	5.539	0	0	291	5.539
Terapia intensiva neonatale	18	315	0	0	18	315
Unità coronarica	150	1.001	0	0	150	1.001
Urologia	1.461	5.202	146	149	1.607	5.351
Day Surgery Multispecialistico	0	0	1.436	1.465	1.436	1.465
Cure palliative / Hospice	86	426	41	77	127	503
<b>Totale</b>	<b>32.867</b>	<b>248.264</b>	<b>7.466</b>	<b>12.140</b>	<b>40.333</b>	<b>260.404</b>

Fonte: Azienda Ospedale-Università Padova – UOC Controllo di Gestione

**Tav. 4.04 Ricoveri\* nell'Azienda Ospedale-Università Padova dei residenti nella Provincia di Padova - Anno 2020**

Reparto	Ricoveri ordinari		Ricoveri diurni		Totale Ricoveri	
	Dimessi	Giorni di degenza	Dimessi	Giorni di degenza	Dimessi	Giorni di degenza
Angiologia	0	0	19	241	19	241
Cardiochirurgia	485	8.991	71	96	556	9.087
Cardiochirurgia pediatrica	16	187	0	0	16	187
Cardiologia	1.622	13.732	259	276	1.881	14.008
Chirurgia generale	4.001	23.850	462	473	4.463	24.323
Chirurgia maxillo-facciale	139	504	33	33	172	537
Chirurgia pediatrica	403	1.654	307	309	710	1.963
Chirurgia plastica	662	2.157	1.053	1.068	1.715	3.225
Chirurgia toracica	282	1.848	0	0	282	1.848
Chirurgia vascolare	738	5.002	33	33	771	5.035
Dermatologia	4	39	150	562	154	601
Ematologia	233	5.289	450	475	683	5.764
Gastroenterologia	829	6.558	100	134	929	6.692
Geriatrics	1.309	14.831	0	0	1.309	14.831
Grandi ustionati	12	402	0	0	12	402
Malattie endocrine, del ricambio e della nutrizione	422	3.770	2	2	424	3.772
Malattie infettive e tropicali	843	9.979	12	12	855	9.991
Medicina generale	7.198	71.122	130	396	7.328	71.518
Nefrologia	469	5.204	8	8	477	5.212
Nefrologia (abilitazione trapianto rene)	91	909	9	9	100	918
Nefrologia pediatrica	64	602	3	3	67	605
Neonatologia	735	6.854	0	0	735	6.854
Neurochirurgia	552	5.761	91	91	643	5.852
Neurochirurgia pediatrica	79	637	11	11	90	648
Neurologia	1.157	12.049	119	142	1.276	12.191
Neuropsichiatria infantile	65	1.082	12	12	77	1.094
Nido	1.544	4.409	0	0	1.544	4.409
Oculistica	203	315	494	502	697	817
Oncoematologia pediatrica	175	2.027	245	622	420	2.649
Ortopedia e traumatologia	2.328	17.684	171	171	2.499	17.855
Ostetricia e ginecologia	3.380	15.454	847	871	4.227	16.325
Otorinolaringoiatria	704	3.146	117	118	821	3.264
Pediatria	934	5.857	227	227	1.161	6.084
Pneumologia	396	5.217	242	284	638	5.501
Psichiatria	914	14.095	14	103	928	14.198
Recupero e riabilitazione funzionale	66	840	28	882	94	1.722
Reumatologia	169	1.692	43	623	212	2.315
Terapia intensiva	383	6.927	0	0	383	6.927
Terapia intensiva neonatale	8	81	0	0	8	81
Unità coronarica	130	1.189	0	0	130	1.189
Urologia	2.293	7.538	71	71	2.364	7.609
Day Surgery Multispecialistico	0	0	1.186	1.191	1.186	1.191
Cure palliative / Hospice	48	206	12	25	60	231
<b>Totale</b>	<b>36.085</b>	<b>289.690</b>	<b>7.031</b>	<b>10.076</b>	<b>43.116</b>	<b>299.766</b>

Fonte: Azienda Ospedale-Università Padova – UOC Controllo di Gestione

\*Dati comprensivi dell'Ospedale Sant'Antonio, entrato a far parte dell'Azienda Ospedale-Università Padova dal 01/01/2020 (precedentemente parte dell'U.L.S.S. n. 6)

**Tav. 4.05 Ricoveri nell'Ospedale di Piove di Sacco dei residenti nel Comune di Padova - Anno 2020**

Reparto	Ricoveri ordinari e Week Surgery		Ricoveri diurni		Totale Ricoveri	
	Dimessi	Giorni di degenza	Dimessi	Giorni di degenza	Dimessi	Giorni di degenza
Cardiologia	338	1.270	60	60	398	1.330
Chirurgia generale	425	2.740	73	75	498	2.815
Geriatria	648	7.874	0	0	648	7.874
Malattie infettive e tropicali	68	825	0	0	68	825
Medicina Generale	531	7.118	0	0	531	7.118
Nido	0	0	0	0	0	0
Neurologia	155	1.483	3	3	158	1.486
Ortopedia E Traumatologia	412	2.553	117	117	529	2.670
Ostetricia E Ginecologia	148	275	233	233	381	508
Otorinolaringoiatria	2	2	1	1	3	3
Urologia	35	100	48	48	83	148
Terapia intensiva	56	691	0	0	56	691
Unità Coronarica	173	1.251	0	0	173	1.251
Recupero E Riabilitazione Funzionale	157	3.663	0	0	157	3.663
Lungodegenti	107	2.228	0	0	107	2.228
<b>Totale</b>	<b>3.255</b>	<b>32.073</b>	<b>535</b>	<b>537</b>	<b>3.790</b>	<b>32.610</b>

Fonte: Azienda ULSS n. 6 Euganea - Controllo di Gestione

**Tav. 4.06 Ricoveri nell'Istituto Oncologico Veneto (IRCCS) dei residenti nel Comune di Padova - Anno 2020**

Reparto	Ricoveri ordinari		Ricoveri diurni		Totale Ricoveri	
	Dimessi	Giorni di degenza	Dimessi	Giorni di degenza	Dimessi	Giorni di degenza
Chirurgia generale	293	909	183	183	476	1.092
Gastroenterologia	26	95	0	0	26	95
Oncologia	184	1.445	94	115	278	1.560
Radioterapia	60	337	11	69	71	406
Terapia intensiva	0	0	0	0	0	0
Urologia	12	40	2	2	14	42
<b>Totale</b>	<b>575</b>	<b>2.826</b>	<b>290</b>	<b>369</b>	<b>865</b>	<b>3.195</b>

Fonte: Istituto Oncologico Veneto IRCCS - UOS Controllo di Gestione

**Tav. 4.07 Ricoveri nelle Strutture private accreditate del territorio dell'U.L.S.S. 6 dei residenti nel Comune di Padova - Anno 2020**

Struttura e Reparto	Ricoveri ordinari		Ricoveri diurni		Totale Ricoveri	
	Dimessi	Giorni di degenza	Dimessi	Giorni di degenza	Dimessi	Giorni di degenza
<b>Casa di Cura "Villa Maria"</b>						
Chirurgia generale	0	0	0	0	0	0
Medicina generale	36	489	0	0	36	489
Ortopedia e traumatologia	30	140	0	0	30	140
Recupero e riabilitazione funzionale	229	4.983	0	0	229	4.983
Lungodegenti	17	521	0	0	17	521
<b>Totale</b>	<b>312</b>	<b>6.133</b>	<b>0</b>	<b>0</b>	<b>312</b>	<b>6.133</b>
<b>Casa di Cura "Trieste"</b>						
Otorinolaringoiatria	37	72	27	27	64	99
Recupero e riabilitazione funzionale	95	2.203	0	0	95	2.203
Neuro-riabilitazione	3	191	34	713	37	904
<b>Totale</b>	<b>135</b>	<b>2.466</b>	<b>61</b>	<b>740</b>	<b>196</b>	<b>3.206</b>
<b>Casa di Cura di Abano Terme</b>						
Chirurgia generale	239	682	193	193	432	875
Medicina generale	79	513	0	0	79	513
Nido	122	246	0	0	122	246
Ortopedia e traumatologia	319	1.248	153	153	472	1.401
Ostetricia e ginecologia	124	296	13	13	137	309
Terapia intensiva	4	60	0	0	4	60
Recupero e riabilitazione funzionale	160	1.695	0	0	160	1.695
<b>Totale</b>	<b>1.047</b>	<b>4.740</b>	<b>359</b>	<b>359</b>	<b>1.406</b>	<b>5.099</b>
<b>Casa di Cura "Parco dei Tigli" - Teolo</b>						
Psichiatria	114	4.521	0	0	114	4.521
<b>Totale</b>	<b>114</b>	<b>4.521</b>	<b>0</b>	<b>0</b>	<b>114</b>	<b>4.521</b>
<b>Totale complessivo</b>	<b>1.608</b>	<b>17.860</b>	<b>420</b>	<b>1.099</b>	<b>2.028</b>	<b>18.959</b>

Fonte: Azienda ULSS n. 6 Euganea - Controllo di Gestione

**Tav. 4.08 Ricoveri nella Struttura privata non accreditata del territorio dell'U.L.S.S. 6 "Casa di Cura Diaz" dei residenti nel Comune di Padova - Anno 2020**

Reparto	Ricoveri ordinari		Ricoveri diurni		Totale Ricoveri	
	Dimessi	Giorni di degenza	Dimessi	Giorni di degenza	Dimessi	Giorni di degenza
Chirurgia generale	0	0	2	2	2	2
Chirurgia plastica	0	0	0	0	0	0
Medicina generale	0	0	1	1	1	1
Neurochirurgia	0	0	0	0	0	0
Ortopedia e traumatologia	0	0	20	20	20	20
Ostetricia e ginecologia	0	0	0	0	0	0
Otorinolaringoiatria	0	0	0	0	0	0
Urologia	0	0	0	0	0	0
<b>Totale</b>	<b>0</b>	<b>0</b>	<b>23</b>	<b>23</b>	<b>23</b>	<b>23</b>

Fonte: Azienda ULSS n. 6 Euganea - Controllo di Gestione



**Tav. 4.09 Ricoveri nelle U.L.S.S. della Regione dei residenti nel Comune di Padova - Anno 2020**

Reparto	Ricoveri ordinari		Ricoveri diurni		Totale Ricoveri	
	Dimessi	Giorni di degenza	Dimessi	Giorni di degenza	Dimessi	Giorni di degenza
Angiologia	0	0	6	85	6	85
Cardiochirurgia pediatrica	5	59	0	0	5	59
Cardiochirurgia	138	2.689	14	20	152	2.709
Cardiologia	712	6.338	136	136	848	6.474
Chirurgia generale	2.030	11.492	411	429	2.441	11.921
Chirurgia maxillofacciale	57	203	8	8	65	211
Chirurgia pediatrica	111	394	74	74	185	468
Chirurgia plastica	203	501	446	449	649	950
Chirurgia toracica	90	546	0	0	90	546
Chirurgia vascolare	204	1.291	13	13	217	1.304
Ematologia	50	1.201	141	156	191	1.357
Malattie endocrine, del ricambio e della nutrizione	222	1.958	1	1	223	1.959
Geriatria	815	9.103	0	0	815	9.103
Malattie infettive e tropicali	371	4.560	4	4	375	4.564
Medicina generale	3.961	39.197	59	188	4.020	39.385
Unita' spinale	5	795	0	0	5	795
Nefrologia	246	2.850	6	6	252	2.856
Neurochirurgia	148	1.356	46	62	194	1.418
Nido	797	2.281	0	0	797	2.281
Neurologia	496	5.184	38	44	534	5.228
Neuropsichiatria infantile	24	406	7	13	31	419
Oculistica	104	157	249	286	353	443
Ortopedia e traumatologia	1.406	10.689	111	146	1.517	10.835
Ostetricia e ginecologia	1.654	7.233	423	426	2.077	7.659
O.R.L.	272	1.107	47	52	319	1.159
Pediatria	305	1.916	69	73	374	1.989
Psichiatria	491	9.170	9	79	500	9.249
Urologia	1.020	3.418	48	50	1.068	3.468
Grandi ustionati	4	222	0	0	4	222
Nefrologia (abilitato al trapianto di rene)	22	225	1	1	23	226
Terapia intensiva	147	2.772	7	8	154	2.780
Unita' coronarica	62	496	0	0	62	496

segue Tav. 4.09

Reperto	Ricoveri ordinari		Ricoveri diurni		Totale Ricoveri	
	Dimessi	Giorni di degenza	Dimessi	Giorni di degenza	Dimessi	Giorni di degenza
Dermatologia	0	0	74	142	74	142
Medicina fisica e riabilitazione	153	3.785	12	283	165	4.068
Gastroenterologia	394	2.980	27	35	421	3.015
Lungodegenza	249	8.502	0	0	249	8.502
Patologia neonatale	310	2.504	0	0	310	2.504
Oncologia	192	1.501	98	104	290	1.605
Oncoematologia pediatrica	36	397	74	128	110	525
Pneumologia	208	2.531	90	107	298	2.638
Radioterapia	60	337	11	69	71	406
Reumatologia	88	910	12	149	100	1.059
Terapia intensiva neonatale	1	10	0	0	1	10
Neuro-riabilitazione	16	812	20	59	36	871
Neurochirurgia pediatrica	25	169	3	3	28	172
Nefrologia pediatrica	14	225	2	2	16	227
Day surgery	1	6	1	1	2	7
Cure palliative/hospice	0	0	2	2	2	2
<b>Totale</b>	<b>17.919</b>	<b>154.478</b>	<b>2.800</b>	<b>3.891</b>	<b>20.717</b>	<b>158.369</b>

Fonte: Azienda ULSS n. 6 Euganea - Controllo di Gestione

***4 SANITA' E ASSISTENZA  
PUBBLICA E PRIVATA***

*Sanità e assistenza*

**Tav. 4.10 Residenti nel comune di Padova deceduti nel territorio dell'ex U.L.S.S. 16 per causa di morte e sesso - Anni 2017 – 2019**

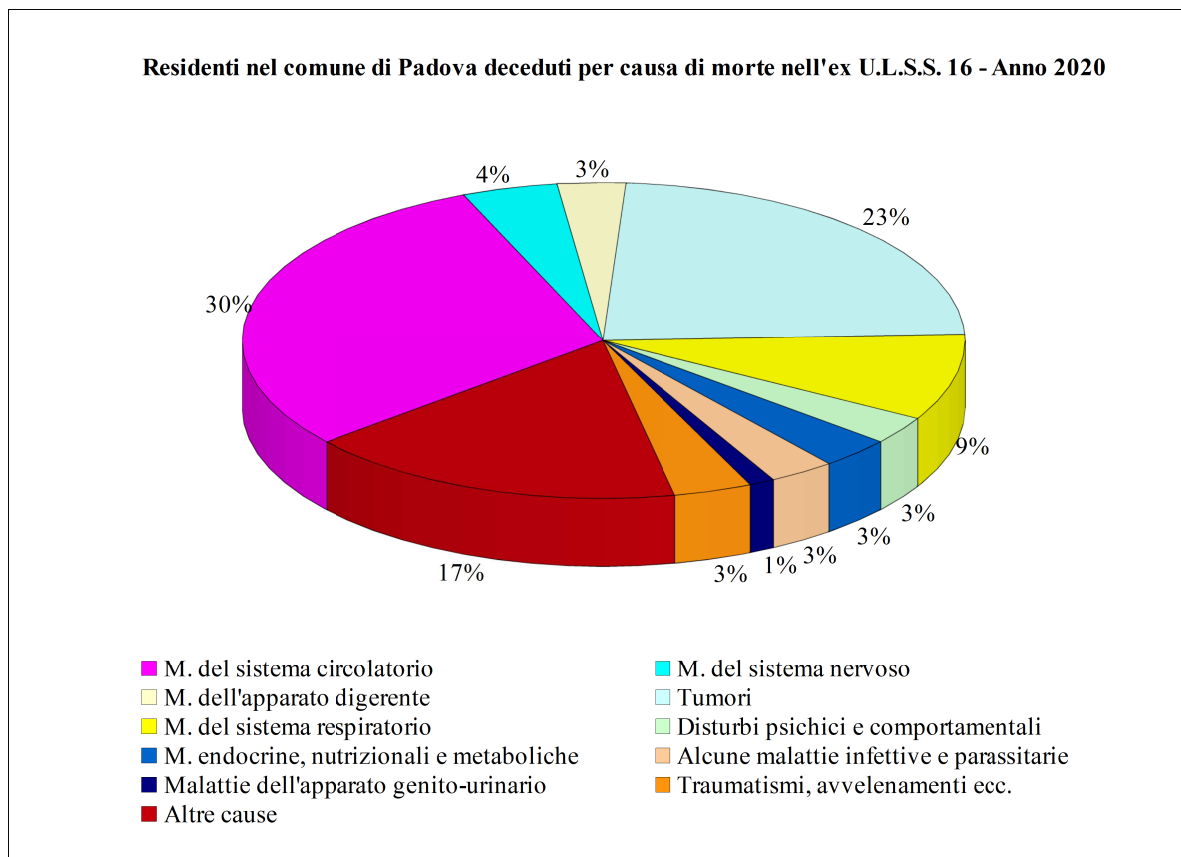
	Maschi		
	2017	2018	2019
Alcune malattie infettive e parassitarie	33	34	31
Tumori	274	262	312
Mal. del sangue e org. Ematopoietici, dist. Sis. Imm.	1	6	5
Malattie endocrine, nutrizionali e metaboliche	39	42	42
Disturbi psichici e comportamentali	11	18	24
Malattie del sistema nervoso	37	32	42
Malattie dell'occhio e degli annessi oculari	0	0	0
Malattie dell'orecchio e dell'apofisi mastoide	0	0	0
Malattie del sistema circolatorio	317	314	295
Malattie del sistema respiratorio	108	82	108
Malattie dell'apparato digerente	37	30	28
Malattie della cute e del tessuto sottocutaneo	1	2	3
Malattie del sis. osteomuscolare e del tessuto conn.	4	3	2
Malattie dell'apparato genito-urinario	18	11	8
Condiz. morbose con origine nel periodo perinatale	2	1	0
Malform. e deform. congenite, anomalie cromosom.	1	1	0
Sintomi, segni e risultati anorm. di esami clin. e di lab.	5	3	9
Traumatismi, avvelenamenti\altre conseg. di cause est. non indicato	26	27	38
	184	146	152
<b>Totale</b>	<b>1.098</b>	<b>1.014</b>	<b>1.099</b>
	Femmine		
Alcune malattie infettive e parassitarie	56	35	41
Tumori	268	333	262
Mal. del sangue e org. Ematopoietici, dist. Sis. Imm.	6	7	7
Malattie endocrine, nutrizionali e metaboliche	50	57	36
Disturbi psichici e comportamentali	29	36	46
Malattie del sistema nervoso	54	59	63
Malattie dell'occhio e degli annessi oculari	1	0	1
Malattie dell'orecchio e dell'apofisi mastoide	0	0	0
Malattie del sistema circolatorio	411	449	438
Malattie del sistema respiratorio	123	96	110
Malattie dell'apparato digerente	41	49	47
Malattie della cute e del tessuto sottocutaneo	6	5	5
Malattie del sis. osteomuscolare e del tessuto conn.	13	11	12
Malattie dell'apparato genito-urinario	27	21	20
Gravidanza, parto e puerperio	0	0	0
Condiz. morbose con origine nel periodo perinatale	1	0	0
Malform. e deform. congenite, anomalie cromosom.	1	1	3
Sintomi, segni e risultati anorm. di esami clin. e di lab.	6	9	14
Traumatismi, avvelenamenti\altre conseg. di cause est. non indicato	38	37	48
	254	201	207
<b>Totale</b>	<b>1.385</b>	<b>1.406</b>	<b>1.360</b>

Fonte: Azienda ULSS n. 6 Euganea - Controllo di Gestione

Segue tav. 4.10

	Maschi e Femmine		
	2017	2018	2019
Alcune malattie infettive e parassitarie	89	69	72
Tumori	542	595	574
Mal. del sangue e org. Ematopoietici, dist. Sis. Imm.	7	13	12
Malattie endocrine, nutrizionali e metaboliche	89	99	78
Disturbi psichici e comportamentali	40	54	70
Malattie del sistema nervoso	91	91	105
Malattie dell'occhio e degli annessi oculari	1	0	1
Malattie dell'orecchio e dell'apofisi mastoide	0	0	0
Malattie del sistema circolatorio	728	763	733
Malattie del sistema respiratorio	231	178	218
Malattie dell'apparato digerente	78	79	75
Malattie della cute e del tessuto sottocutaneo	7	7	8
Malattie del sistema osteomuscolare e del tessuto connettivo	17	14	14
Malattie dell'apparato genito-urinario	45	32	28
Gravidanza, parto e puerperio	0	0	0
Condiz. morbose con origine nel periodo perinatale	3	1	0
Malform. e deform. congenite, anomalie cromosom.	2	2	3
Sintomi, segni e risultati anorm. di esami clin. e di lab.	11	12	23
Traumatismi, avvelenamenti\altre conseq. di cause est.	64	64	86
non indicato	438	347	359
<b>Totale</b>	<b>2.045</b>	<b>2.420</b>	<b>2.459</b>

Fonte: Azienda ULSS n. 6 Euganea - Controllo di Gestione



Fonte: Azienda ULSS n. 6 Euganea - Controllo di Gestione

**Tav. 4.11 Percentuale di copertura vaccinale dei bambini di due anni nell'ex U.L.S.S. 16 di Padova e nell'U.L.S.S. 6 Euganea**

	ex U.L.S.S. 16			U.L.S.S. 6			
	2014	2015	2016	2017	2018	2019	2020
<b>Antipolio</b>	92,6%	90,6%	91,2%	92,2%	94,1%	94,6%	94,7%
<b>Difterite Tetano Pertosse</b>	91,4%	90,6%	91,3%	92,3%	94,1%	94,6%	94,8%
<b>Antiepatite B</b>	92,6%	90,0%	90,3%	91,3%	93,5%	94,5%	94,4%
<b>Morbillo Parotite Rosolia</b>	88,6%	86,4%	89,1%	92,1%	93,1%	94,8%	94,2%
<b>Haemophilus Influenzae B</b>	92,1%	90,3%	90,7%	91,9%	94,0%	94,2%	94,7%
<b>Varicella</b>	87,0%	84,4%	87,6%	89,7%	91,2%	93,3%	93,5%
<b>Meningococco C</b>	90,0%	\	\	\	\	\	\
<b>Meningococco ACWY</b>	\	89,3%	89,3%	90,5%	91,2%	91,5%	91,3%
<b>Pneumococco</b>	89,5%	86,4%	86,4%	89,1%	90,0%	91,8%	90,9%

Fonte: Azienda ULSS n. 6 Euganea - Controllo di Gestione

**Tav. 4.12 Dosi vaccinali somministrate nel territorio dell'ex U.L.S.S. 16 di Padova**

Tipo di vaccinazione	2016	2017	2018	2019	2020
Antiamarillica (febbre gialla)	382	430	524	579	100
Antidifterite - Tetano (DT o Td)	914	646	2.045	1.589	1.030***
Antidifterite -Tetano-Pertosse	877	1.406	1.648	5.075**	4.880
Antidifterite -Tetano-Pertosse -Hib-EpatiteB-polioSalk	10.503	10.064	10.212	10.134	9.532
Antidifterite -Tetano-Pertosse-PolioSalk	7.651	7.001	8.208	8.125	6.958
Antiepatite A	1.816	1.796	2.025	2.438	1.225
Antiepatite B	1.818	1.472	2.345	2.644	1.620
Antihaemophilus (Hib)	85	166	334	276	149
Anti-Influenzale	82.242	82.986	83.474	167.215	113.529
Antimeningococco ACWY polisaccaridico (*)	0	0	0	0	0
Antimeningococco ACWY coniugato (*)	6.620	11.439	8.679	8.736	7.422
Antimeningococco C	0	0	0	0	0
Antimeningococco B	11.841	20.427	12.925	12.370	11.152
Antimorbillo-Parotite-Rosolia (MPR)	4.641	3.637	2.344	1.871	1.136
Antimorbillo-Parotite-Rosolia-Varicella (MPRV)	3.533	4.247	6.143	6.642	6.270
Antipneumococco 23 valente	113	268	346	458	562
Antipneumococco 7 o 13 valente	13.935	14.304	13.935	14.366	15.426
Antipolio - SALK	294	369	418	257	107
Antirabbia (pre e post esposizione)	154	122	91	190	63
Antitetanica	1.980	2.274	1.604	856**	140***
Antitifica - orale e parenterale	243	149	137	199	68
Antivaricella	5.373	3.018	1.689	1.441	838
Antipapillomavirus (HPV4-HPV9)	8.326	6.356	6.769	11.215	9.340
Antirovirus	1.906	2.810	5.364	5.942	5.020
Antiencefalite da zecche TBE	123	224	493	1.044	621***
<b>Totale</b>	<b>165.370</b>	<b>175.611</b>	<b>171.752</b>	<b>263.662</b>	<b>197.188</b>

(\*) sono comprese le somministrazioni sia del ciclo di vaccinazione che di richiamo

(\*\*) sono aumentate le dosi del vaccino difterite, tetano, pertosse poiché la regione Veneto consiglia il trivalente come richiamo per gli adulti, risultando così in una diminuzione delle dosi del vaccino del tetano.

(\*\*\*) si evidenzia una diminuzione del numero di dosi somministrate poiché, in base alle indicazioni regionali, durante l'emergenza covid19 sono state ridotte le attività di vaccinazione adulti; le attività di vaccinazione pediatriche invece non hanno subito variazioni

si riscontra una diminuzione delle somministrazioni di antiamarillica, antidifterite-tetano-pertosse, antiepatite A e B, antipolio, antirabbia e antitifica in seguito ad una riduzione delle richieste di vaccinazione per viaggi internazionali causa covid19

Non sono disponibili i dati sulle vaccinazioni covid19 effettuate a partire dal 27/12/2020

Fonte: Azienda ULSS n. 6 Euganea - Controllo di Gestione

**Tav. 4.13 Ospiti non autosufficienti delle strutture residenziali per anziani in convenzione nel territorio dell'ex U.L.S.S. 16**

Anno	Presenti complessivi nell'anno	Presenti a fine anno
2015	3.370	2.457
2016	3.435	2.412
2017	3.372	2.373
2018 (*)	5.874	4.107
2019 (*)	7.604	5.849
2020 (*)	6.714	4.192

(\*) dati riferiti al territorio dell'ULSS 6 Euganea

Fonte: Azienda ULSS n. 6 Euganea - Controllo di Gestione

**Tav. 4.14 Chiamate di emergenza di pronto soccorso per motivo di chiamata. Anni 2018 – 2020**

Patologia	Comune di Padova			U.L.S.S. 6		
	2018	2019	2020	2018	2019	2020
Traumatica	5.747	5.894	4.974	15.150	15.458	13.797
Cardiocircolatoria	1.670	1.913	2.003	5.091	5.849	6.446
Respiratoria	2.563	2.741	3.154	7.972	8.179	10.977
Neurologica	2.437	2.581	2.325	8.325	8.752	8.198
Psichiatrica	470	559	561	1.278	1.545	1.468
Tossicologica	337	365	310	657	724	616
Addominale	1.480	1.527	1.292	4.002	4.108	3.766
Ostetrica	222	212	167	423	434	378
Altra	9.747	9.823	8.552	25.055	25.373	23.612
<b>Totale</b>	<b>24.673</b>	<b>25.615</b>	<b>23.338</b>	<b>67.953</b>	<b>70.422</b>	<b>69.258</b>

Fonte: Azienda Ospedale-Università Padova – UOC Controllo di Gestione

**Tav. 4.15 Medici di medicina generale e pediatri di base nel comune di Padova e nell'U.L.S.S. 6**

	Comune di Padova			U.L.S.S. 6		
	2018	2019	2020	2018	2019	2020
Medici di medicina generale	139	141	124	605	659	579
Pediatri di base	23	23	22	101	112	101

Fonte: Azienda ULSS n. 6 Euganea - Controllo di Gestione



**Tav. 4.16 Specializzazioni conseguite da Medici Chirurghi iscritti all'Albo della provincia di Padova**

<b>Specializzazioni</b>	<b>Totale</b>
<b>Area medica e delle specialita' mediche</b>	<b>2.541</b>
Allergologia ed immunologia	77
Angiologia	16
Cardiologia	242
Dermatologia e venerologia	64
Ematologia	115
Endocrinologia	135
Gastroenterologia	90
Genetica medica	12
Geriatrics	174
Malattie dell'apparato respiratorio	52
Malattie infettive	32
Medicina e chirurgia d'accettazione e d'urgenza	31
Medicina fisica e riabilitazione	84
Medicina interna	277
Medicina dello sport	81
Nefrologia	84
Neonatologia	18
Neurologia	135
Neuropsichiatria infantile	51
Oncologia	80
Pediatria	331
Psichiatria	189
Radioterapia	17
Reumatologia	58
Scienza dell'alimentazione e dietetica	96
<b>Area di chirurgia e delle specialita' chirurgiche</b>	<b>1.024</b>
Cardiochirurgia	12
Chirurgia generale	194
Chirurgia maxillo - facciale	19
Chirurgia pediatrica	24
Chirurgia plastica e ricostruttiva	49

**Segue Tav. 4.16**

<b>Specializzazioni</b>	<b>Totale</b>
Chirurgia toracica	34
Chirurgia vascolare	27
Ginecologia e ostetricia	238
Neurochirurgia	26
Oftalmologia	96
Ortopedia e traumatologia	131
Otorinolaringoiatria	104
Urologia	70
<b>Area di odontoiatria</b>	<b>137</b>
Odontoiatria	137
<b>Area della medicina diagnostica e dei servizi</b>	<b>669</b>
Anatomia patologica	33
Anestesia e rianimazione	316
Biochimica clinica	5
Farmacologia e tossicologia clinica	48
Medicina trasfusionale	0
Medicina legale	94
Medicina nucleare	44
Microbiologia e virologia	11
Neurofisiopatologia	4
Patologia clinica (laboratorio di analisi chimico-cliniche e microbiologia)	25
Radiodiagnostica	89
<b>Area di sanita' pubblica</b>	<b>343</b>
Igiene, epidemiologia e sanita' pubblica	185
Medicina del lavoro e sicurezza degli ambienti di lavoro	158
<b>Area di psicologia</b>	<b>7</b>
Psicologia	7
<b>Altre specializzazioni</b>	<b>954</b>
<b>Totale</b>	<b>5.668</b>

Fonte: Elaborazione del Settore Programmazione Controllo e Statistica su dati dell'Ordine dei Medici Chirurghi e degli Odontoiatri di Padova

**Tav. 4.17 Medici iscritti all'Albo degli Odontoiatri della provincia di Padova**

<b>Iscritti</b>	<b>Totale</b>
Albo degli Odontoiatri	578
Albo degli Odontoiatri e dei Medici Chirurghi	589
<b>Totale</b>	<b>1.167</b>

Fonte: Elaborazione del Settore Programmazione Controllo e Statistica su dati dell'Ordine dei Medici Chirurghi e degli Odontoiatri di Padova

**Tav. 4.18 Strutture socio-sanitarie per tipo e rapporto con il Servizio Sanitario Nazionale nel territorio dell'U.L.S.S. 6 Euganea - Anno 2020**

Tipo di struttura	Rapporto con il servizio Sanitario Nazionale		
	Pubblica	Privata (accreditata o convenzionata)	Totale
Ambulatorio e laboratorio	32	85	117
Consultorio o altro tipo di struttura territoriale	57	105	162
Struttura semi residenziale	23	77	100
Struttura residenziale	28	110	138
<b>Totale</b>	<b>140</b>	<b>377</b>	<b>517</b>

Fonte: Azienda U.L.S.S. n.6 Euganea

**Tav. 4.19 Strutture socio-sanitarie private nel territorio dell'U.L.S.S. 6 Euganea per prestazione erogata e titolarità dell'accreditamento o della convenzione - Anno 2020**

Prestazioni erogata	Titolarità dell'accreditamento o della convenzione			
	Singolo medico	Società	Cooperativa Sociale	Totale
Attività clinica	14	36	2	52
Attività clinica, Diagnostica strumentale e per immagini	1	5	1	7
Diagnostica strumentale e per immagini	0	14	0	14
Attività di laboratorio	0	11	0	11
Attività clinica, Diagnostica strumentale e per immagini, laboratorio	0	1	2	3
Assistenza psichiatrica	0	8	17	25
Assistenza psichiatrica, Assist. ai disabili psichici	0	1	2	3
Assistenza per tossicodipendenti	0	0	7	7
Assistenza per AIDS	0	0	1	1
Assistenza agli anziani	0	24	41	65
Assistenza ai disabili psichici	0	8	69	77
Prestazioni non classificate (strutture disabili fisici e malati terminali – hospice)	0	97	15	112
<b>Totale</b>	<b>15</b>	<b>205</b>	<b>157</b>	<b>377</b>

Fonte: Azienda U.L.S.S. n.6 Euganea

**Tav. 4.20 Prestazioni socio-sanitarie erogate nel territorio dell'U.L.S.S. 6 Euganea per branca e tipo di prestazione – Anni 2019 e 2020**

Branca	2019		Totale	2020		Totale
	Pubblico	Privato		Pubblico	Privato	
Branca Generica	91.252	7.784	<b>99.036</b>	53.245	6.563	<b>59.808</b>
Laboratorio	144.183	48.779	<b>192.962</b>	87.514	46.745	<b>134.259</b>
Cardiologia	26.428	7.816	<b>34.244</b>	18.933	7.546	<b>26.479</b>
Chirurgia generale	2.854	0	<b>2.854</b>	1.199	0	<b>1.199</b>
Chirurgia plastica	16.041	1.418	<b>17.459</b>	4.526	962	<b>5.488</b>
Chirurgia vascolare	47.433	0	<b>47.433</b>	41.483	0	<b>41.483</b>
Endocrinologia	69.998	0	<b>69.998</b>	63.937	0	<b>63.937</b>
Nefrologia	2.618	0	<b>2.618</b>	1.365	0	<b>1.365</b>
Neurochirurgia	34.472	10.105	<b>44.577</b>	20.569	10.418	<b>30.987</b>
Neurologia	161.813	36.473	<b>198.286</b>	77.053	39.159	<b>116.212</b>
Oculistica	28.769	56.054	<b>84.823</b>	13.253	50.999	<b>64.252</b>
Odontostomologia chirurgia maxillofacciale	67.532	15.796	<b>83.328</b>	42.632	19.382	<b>62.014</b>
Ortopedia e traumatologia	63.069	20.239	<b>83.308</b>	45.214	21.129	<b>66.343</b>
Ostetricia e ginecologia	66.464	22.770	<b>89.234</b>	37.294	21.756	<b>59.050</b>
Otorinolaringoiatria	61.404	1.491	<b>62.895</b>	51.265	1.465	<b>52.730</b>
Psichiatria	35.248	5.018	<b>40.266</b>	18.777	5.960	<b>24.737</b>
Urologia	46.697	77.864	<b>124.561</b>	27.479	63.615	<b>91.094</b>
Dermosifilopatia	304.643	898.349	<b>1.202.992</b>	174.018	792.880	<b>966.898</b>
Medicina fisica e riabilitazione	46.958	11.553	<b>58.511</b>	15.735	10.754	<b>26.489</b>
Gastroenterologia	5	1.205	<b>1.210</b>	0	0	<b>0</b>
Medicina Nucleare	38.841	0	<b>38.841</b>	33.045	0	<b>33.045</b>
Oncologia	19.846	6.158	<b>26.004</b>	14.591	5.023	<b>19.614</b>
Pneumologia	17.781	14.529	<b>32.310</b>	9.080	9.744	<b>18.824</b>
Radiologia Diagnostica	5.931.864	1.346.867	<b>7.278.731</b>	4.943.388	1.298.889	<b>6.242.277</b>
Radioterapia	290.137	312.605	<b>602.742</b>	204.440	302.024	<b>506.464</b>
Anestesia	66	17.014	<b>17.080</b>	1	13.525	<b>13.526</b>
<b>Totale</b>	<b>7.616.416</b>	<b>2.919.887</b>	<b>10.536.303</b>	<b>6.000.036</b>	<b>2.728.538</b>	<b>8.728.574</b>

Fonte: Azienda U.L.S.S. n.6 Euganea

**Tav. 4.21 Prestazioni socio-sanitarie erogate nel territorio dell'U.L.S.S. 6 Euganea per macro-area – Anni 2019 e 2020**

Macro-area	2019		Totale	2020		Totale
	Pubblico	Privato		Pubblico	Privato	
Branche a visita	1.089.706	345.052	<b>1.434.758</b>	678.189	321.220	<b>999.409</b>
Laboratoio	5.931.864	1.346.867	<b>7.278.731</b>	4.943.388	1.298.889	<b>6.242.277</b>
Medicina fisica riabilitativa	304.643	898.349	<b>1.202.992</b>	174.018	792.880	<b>966.898</b>
Radiologia	290.203	329.619	<b>619.822</b>	204.441	315.549	<b>519.990</b>
<b>Totale</b>	<b>7.616.416</b>	<b>2.919.887</b>	<b>10.536.303</b>	<b>6.000.036</b>	<b>2.728.538</b>	<b>8.728.574</b>

Fonte: Azienda U.L.S.S. n.6 Euganea

**Tav. 4.22 Farmacie esercenti nei comuni del territorio dell' U.L.S.S. 6 di Padova - Anno 2020**

Comuni	Farmacie			Abitanti/ Farmacie
	Private	Comunali	Totale	
Abano Terme	6	0	6	3.379
Agna	1	0	1	3.213
Albignasego	6	0	6	4.423
Anguillara Veneta	1	0	1	4.248
Arquà Petrarca	1	0	1	1.842
Arre	1	0	1	2.108
Arzergrande	1	0	1	4.859
Bagnoli di sopra	1	0	1	3.458
Baone	1	0	1	3.086
Barbona	1	0	1	621
Battaglia Terme	1	0	1	3.900
Borgo Veneto	3	0	3	2.338
Borgoricco	3	0	3	2.967
Bovolenta	1	0	1	3.503
Brugine	2	0	2	3.538
Cadoneghe	5	0	5	3.223
Campo San Martino	2	0	2	2.844
Campodarsego	4	0	4	3.711
Campodoro	1	0	1	2.647
Camposampiero	4	0	4	3.010
Candiana	1	0	1	2.294
Carceri	1	0	1	1.508
Carmignano di Brenta	1	1	2	3.793
Cartura	1	0	1	4.600
Casale di Scodosia	1	0	1	4.811
Casalserugo	1	0	1	5.384
Castelbaldo	1	0	1	1.463
Cervarese S. Croce	2	0	2	2.857
Cinto Euganeo	1	0	1	1.973
Cittadella	5	0	5	4.035
Codevigo	2	0	2	3.200
Conselve	3	0	3	3.392
Correzzola	2	0	2	2.570
Curtarolo	2	0	2	3.596
Due Carrare	3	0	3	2.997
Este	5	0	5	3.238
Fontaniva	1	1	2	4.007
Galliera Veneta	2	0	2	3.573
Galzignano Terme	1	0	1	4.363
Gazzo Padovano	1	0	1	4.278
Grantorto	1	0	1	4.556

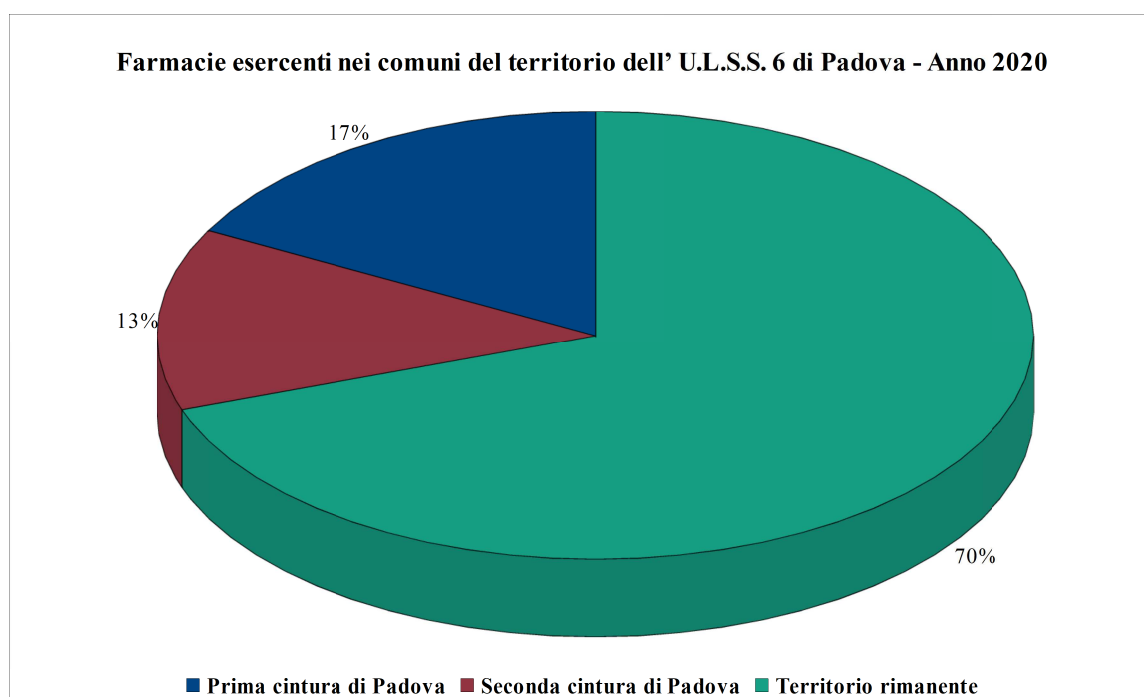
segue Tav. 4.22

Comuni	Farmacie			Abitanti/ Farmacie
	Private	Comunali	Totale	
Granze	1	0	1	1.991
Legnaro	1	1	2	4.593
Limena	2	0	2	4.026
Loreggia	2	0	2	3.823
Lozzo Atesino	1	0	1	3.030
Maserà di Padova	3	0	3	3.057
Masi	1	0	1	1.776
Massanzago	2	0	2	3.044
Megliadino San Vitale	1	0	1	1.842
Merlara	1	0	1	2.566
Mestrino	3	0	3	3.870
Monselice	5	0	5	3.477
Montagnana	3	0	3	2.979
Montegrotto Terme	3	0	3	3.858
Noventa Padovana	3	0	3	3.857
Ospedaletto Euganeo	2	0	2	2.798
<b>Padova</b>	<b>58</b>	<b>6</b>	<b>64</b>	<b>3.319</b>
Pernumia	1	0	1	3.818
Piacenza D'Adige	1	0	1	1.260
Piazzola sul Brenta	3	0	3	3.706
Piombino Dese	3	0	3	3.173
Piove di Sacco	6	0	6	3.362
Polverara	1	0	1	3.343
Ponso	1	0	1	2.407
Pontelongo	1	0	1	13.496
Ponte S. Nicolò	3	1	4	934
Pozzonovo	1	0	1	3.534
Rovolon	1	0	1	4.911
Rubano	5	0	5	3.338
Saccolongo	1	0	1	4.907
San Giorgio delle Pertiche	2	1	3	3.406
San Giorgio in Bosco	1	0	1	6.402
San Martino di Lupari	2	1	3	4.384
San Pietro in Gù	1	0	1	4.434
San Pietro Viminario	1	0	1	3.063
Santa Giustina in Colle	1	1	2	3.629
Sant'Angelo di Piove di Sacco	2	0	2	3.644
Sant'Elena	1	0	1	2.562
Sant'Urbano	1	0	1	1.937
Saonara	2	0	2	5.235
Selvazzano Dentro	5	0	5	4.641
Solesino	2	0	2	3.462

segue Tav. 4.22

Comuni	Farmacie			Abitanti/ Farmacie
	Private	Comunali	Totale	
Stanghella	1	0	1	4.134
Teolo	2	0	2	4.519
Terrassa Padovana	1	0	1	2.669
Tombolo	2	0	2	4.172
Torreglia	2	0	2	3.071
Trebaseleghe	3	0	3	4.333
Tribano	1	0	1	4.334
Urbana	1	0	1	2.078
Veggiano	1	0	1	4.765
Vescovana	1	0	1	1.766
Vighizzolo d'Este	1	0	1	916
Vigodarzere	2	1	3	4.354
Vigonza	7	0	7	3.304
Villa del Conte	2	0	2	2.802
Villa Estense	1	0	1	2.179
Villafranca Padovana	1	1	2	5.238
Villanova di Camposampiero	2	0	2	3.084
Vò	2	0	2	1.640
<b>Totale</b>	<b>258</b>	<b>15</b>	<b>273</b>	<b>3.433</b>

Fonte: Azienda ULSS n. 6 Euganea - Controllo di Gestione



Fonte: Elaborazione del Settore Programmazione, Controllo e Statistica su dati dell'Azienda ULSS n.6 Euganea

**Tav. 4.23 Attività del Settore Servizi Sociali – Anni 2018 – 2020**

Attività	2018	2019	2020
<b>Accoglienza Adulti</b>			
Segnalazioni per prevenzione sfratti per nuclei familiari in condizioni di morosità	52	23	5
Segnalazioni per percorsi di inserimento lavorativo	319	244	150
Numero partecipanti ai soggiorni anziani	940	865	-
<b>Accoglienza Minori</b>			
Incontri genitori-figli per il mantenimento o il recupero della relazione genitori-figli	370	576	284
Interventi di sostegno educativo domiciliare per favorire la tutela di minori in condizioni di rischio o di disagio	100	167	146
Numero affidi familiari	122	129	118
<b>Integrazione Economica</b>			
Richieste contributi per interventi economici di assistenza sociale	3.575	3.399	2.775
<b>Pratiche Domiciliari</b>			
Trasporto per fini riabilitativi/terapeutici - N° utenti	332	326	224
<b>Servizi Assistenziali domiciliari:</b>			
assistenza domiciliare - N° utenti	456	469	445
fornitura pasti - N° utenti	384	365	385
lavaggio e stiratura della biancheria - N° utenti	60	54	50
pulizia ambientale straordinaria - N° utenti	8	7	8

Fonte: Comune di Padova - Settore Servizi Sociali



***4 SANITA' E ASSISTENZA  
PUBBLICA E PRIVATA***

*Servizio Pubblico Veterinario*

**Tav. 4.24 Popolazione canina e felina il cui proprietario risiede nel comune di Padova**

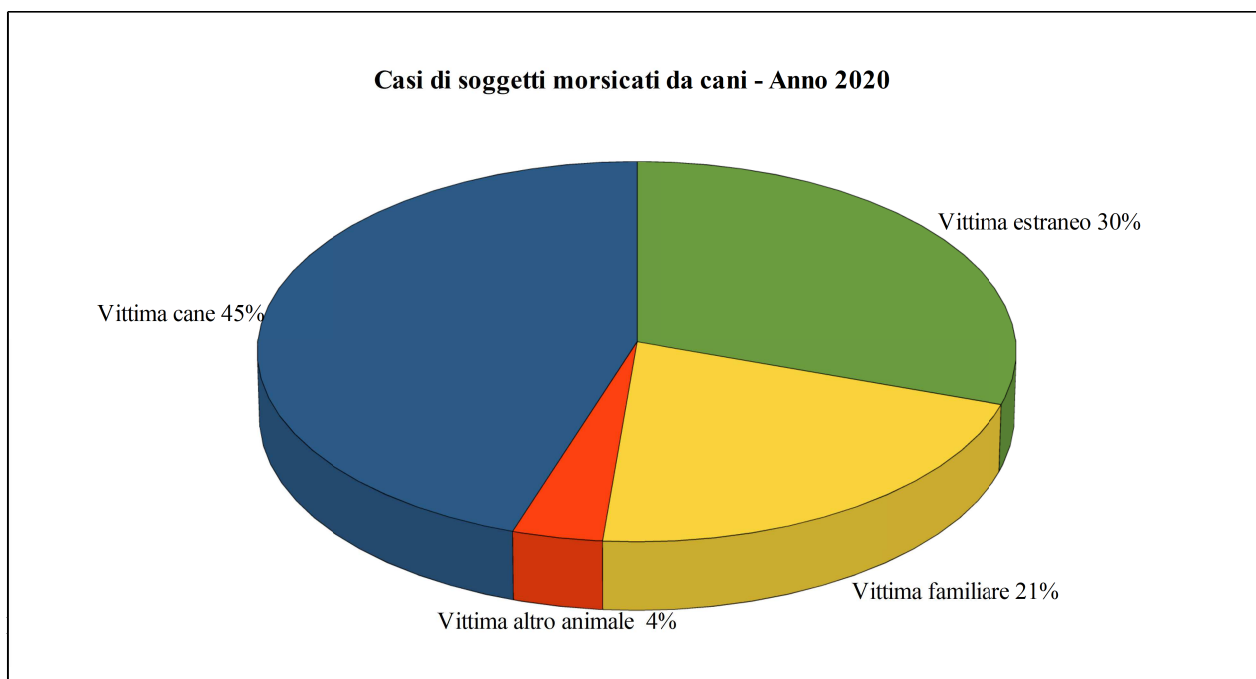
	2018	2019	2020
Popolazione canina	25.339	25.579	25.968
Popolazione felina	6.230	6.620	7.451

Fonte: Azienda ULSS n. 6 Euganea - Controllo di Gestione

**Tav. 4.25 Casi di soggetti morsi da cani il cui proprietario risiede nel comune di Padova**

Gruppo	2019	2020				Totale casi
	Totale casi	Vittima cane	Vittima altro animale	Vittima familiare	Vittima estraneo	
Cani da pastore e bovani	8	6	0	8	7	21
Cani di tipo pinscher e schnauzer - molossoidi e bovani svizzeri	5	5	0	0	2	7
Terriers	14	8	1	0	4	13
Bassotti	2	0	0	2	4	6
Cani di tipo spitz e tipo primitivo	0	3	0	0	0	3
Segugi e cani per piste di sangue	0	2	0	1	0	3
Cani da ferma	1	2	2	1	1	6
Cani da riporto - cerca - da acqua	0	5	1	1	2	9
Cani da compagnia	0	1	0	3	2	6
Levrieri e razze affini	0	1	0	0	0	1
Meticci e incroci	49	15	0	7	10	32
Pit bull	0	1	0	0	1	2
<b>Totale</b>	<b>79</b>	<b>49</b>	<b>4</b>	<b>23</b>	<b>33</b>	<b>109</b>

Fonte: Azienda ULSS n. 6 Euganea - Controllo di Gestione



Fonte: Azienda ULSS n. 6 Euganea - Controllo di Gestione