











 **COMUNE di PADOVA**
Settore Mobilità e Traffico

Legenda:

-  sensi unici di marcia
-  area pedonale
-  z.t.l. "Comparto Piazze"
-  z.t.l. "Comparto Duomo"
-  z.t.l. "Comparto Businello"
-  z.t.l. "Comparto Eremitani"
-  zona R
-  perimetro Z.T.L.
-  varchi di controllo ZTL
-  sez. controllo corsie BUS