4 SANITA' E ASSISTENZA PUBBLICA E PRIVATA

4 SANITA' E ASSISTENZA PUBBLICA E PRIVATA

Ricoveri

Tav. 4.01 Ricoveri nell'Azienda Ospedale-Università Padova dei residenti nel Comune di Padova - Anno 2022

Reparto	Ricoveri ordinari/week surgery		Ricoveri diurni		Totale Ricoveri	
	Dimessi	Giorni di degenza	Dimessi	Giorni di degenza	Dimessi	Giorni di degenza
Angiologia	0	0	9	115	9	115
Cardiochirurgia	135	3.354	19	21	154	3.375
Cardiochirurgia pediatrica	3	42	0	0	3	42
Cardiologia	659	5.277	121	121	780	5.398
Chirurgia generale	1.772	10.027	175	180	1.947	10.207
Chirurgia maxillo-facciale	52	270	10	10	62	280
Chirurgia pediatrica	100	517	77	77	177	594
Chirurgia plastica	251	652	626	627	877	1.279
Chirurgia toracica	82	545	0	0	82	545
Chirurgia vascolare	204	1.209	44	44	248	1.253
Covid-19	1.510	23.608	15	110	1.525	23.718
Cure palliative / Hospice	20	98	23	48	43	146
Day Surgery Multispecialistico	0	0	326	326	326	326
Dermatologia	0	0	72	162	72	162
Ematologia	90	1.864	140	156	230	2.020
Gastroenterologia	409	2.944	56	57	465	3.001
Geriatria	600	5.914	0	0	600	5.914
Grandi ustionati	2	139	0	0	2	139
Lungodegenti	126	3.575	0	0	126	3.575
Malattie endocrine, del ricambio e della nutrizione	214	1.832	3	3	217	1.835
Malattie infettive e tropicali	97	1.131	4	4	101	1.135
Medicina generale	3.278	30.948	67	93	3.345	31.041
Nefrologia	185	2.345	23	35	208	2.380
Nefrologia (abilitazione trapianto rene)	19	204	7	7	26	211
Nefrologia pediatrica	18	77	1	1	19	78
Neonatologia	310	2.069	0	0	310	2.069
Neurochirurgia	164	1.633	32	32	196	1.665
Neurochirurgia pediatrica	32	249	8	8	40	257
Neurologia	462	5.253	48	55	510	5.308
Neurospichiatria infantile	35	620	11	11	46	631
Nido	784	2.086	0	0	784	2.086
Oculistica	91	129	219	219	310	348
Oncoematologia pediatrica	34	349	32	32	66	381
Ortopedia e traumatologia	1.154	9.196	83	83	1.237	9.279
Ostetricia e ginecologia	1.537	6.020	385	393	1.922	6.413
Otorinolaringoiatria	317	1.126	72	72	389	1.198
Pediatria	331	1.986	69	70	400	2.056
Pnemologia	135	1.687	93	96	228	1.783
Psichiatria	386	5.864	10	88	396	5.952
Recupero e riabilitazione funzionale	10	91	5	168	15	259
Reumatologia	30	355	12	130	42	485
Terapia intensiva	96	1.698	0	0	96	1.698
Unita coronarica	77	552	0	0	77	552
Urologia	1.030	3.125	42	50	1.072	3.175
Urologia pediatrica	5	10	25	25	30	35
Totale	**16.846**	**140.670**	**2.964**	**3.729**	**19.810**	**144.399**

Fonte: Azienda Ospedala-Università Padova – UOC Controllo di Gestione

*Dati comprensivi dell'Ospedale Sant'Antonio, entrato a far parte dell'Azienda Ospedale-Università Padova dal 01/01/2020 (precedentemente parte dell'U.L.S.S. n. 6)

Tav. 4.02 Ricoveri nell'Azienda Ospedale-Università Padova dei residenti nella Provincia di Padova - Anno 2022

Reparto	Ricoveri ordinari/week surgery		Ricoveri diurni		Totale Ricoveri	
	Dimessi	Giorni di degenza	Dimessi	Giorni di degenza	Dimessi	Giorni di degenza
Angiologia	0	0	32	346	32	346
Cardiochirurgia	463	9.334	60	75	523	9.409
Cardiochirurgia pediatrica	20	259	2	2	22	261
Cardiologia	1.644	12.763	280	280	1.924	13.043
Chirurgia generale	4.246	23.322	482	488	4.728	23.810
Chirurgia maxillo-facciale	157	652	32	32	189	684
Chirurgia pediatrica	440	1.522	361	364	801	1.886
Chirurgia plastica	733	2.407	1.663	1.668	2.396	4.075
Chirurgia toracica	277	1.767	0	0	277	1.767
Chirurgia vascolare	775	5.296	148	149	923	5.445
Covid-19	3.028	46.086	41	194	3.069	46.280
Cure palliative / Hospice	72	421	57	117	129	538
Day Surgery Multispecialistico	0	0	786	786	786	786
Dermatologia	0	0	175	466	175	466
Ematologia	274	5.473	413	435	687	5.908
Gastroenterologia	961	6.851	143	153	1.104	7.004
Geriatria	999	9.859	0	0	999	9.859
Grandi ustionati	4	228	0	0	4	228
Lungodegenti	222	6.755	0	0	222	6.755
Malattie endocrine, del ricambio e della nutrizione	425	3.335	6	6	431	3.341
Malattie infettive e tropicali	212	2.518	11	11	223	2.529
Medicina generale	6.080	57.718	186	316	6.266	58.034
Nefrologia	396	4.812	43	64	439	4.876
Nefrologia (abilitazione trapianto rene)	80	738	13	13	93	751
Nefrologia pediatrica	61	326	3	3	64	329
Neonatologia	747	5.627	0	0	747	5.627
Neurochirurgia	587	5.579	116	116	703	5.695
Neurochirurgia pediatrica	98	687	28	28	126	715
Neurologia	1.151	13.076	154	171	1.305	13.247
Neurospichiatria infantile	100	2.082	25	25	125	2.107
Nido	1.597	4.236	0	0	1.597	4.236
Oculistica	211	350	597	597	808	947
Oncoematologia pediatrica	147	1.294	158	159	305	1.453
Ortopedia e traumatologia	2.185	16.588	246	247	2.431	16.835
Ostetricia e ginecologia	3.343	13.311	849	862	4.192	14.173
Otorinolaringoiatria	901	3.285	204	204	1.105	3.489
Pediatria	915	5.348	258	261	1.173	5.609
Pnemologia	346	4.368	294	299	640	4.667
Psichiatria	824	11.938	17	167	841	12.105
Recupero e riabilitazione funzionale	24	239	24	961	48	1.200
Reumatologia	96	1.096	29	432	125	1.528
Terapia intensiva	317	4.931	0	0	317	4.931
Terapia intensiva neonatale	12	521	0	0	12	521
Unita coronarica	198	1.128	0	0	198	1.128
Urologia	2.317	6.623	97	105	2.414	6.728
Urologia pediatrica	23	34	82	82	105	116
Totale	**37.708**	**304.783**	**8.115**	**10.684**	**45.823**	**315.467**

Fonte: Azienda Ospedale-Università Padova – UOC Controllo di Gestione

*Dati comprensivi dell'Ospedale Sant'Antonio, entrato a far parte dell'Azienda Ospedale-Università Padova dal 01/01/2020 (precedentemente parte dell'U.L.S.S. n. 6)

Tav. 4.03 Ricoveri negli Ospedali U.L.S.S. 6 dei residenti nel Comune di Padova - Anno 2022

Reparto	O.C. Cittadella		O.C. Camposampiero		O.C. Piove di Sacco		O.C. Schiavonia		O.C. Conselve		Totale Ricoveri	
	Dimessi	Giorni di degenza	Dimessi	Giorni di degenza	Dimessi	Giorni di degenza	Dimessi	Giorni di degenza	Dimessi	Giorni di degenza	Dimessi	Giorni di degenza
Cardiologia	11	63	34	149	43	106	40	84	0	0	128	402
Chirurgia generale	18	101	30	156	88	172	11	45	0	0	147	474
Geriatria	0	0	29	381	8	99	0	0	0	0	37	480
Medicina Generale	9	99	21	237	9	154	14	144	0	0	53	634
Nido	9	28	70	197	0	0	19	57	0	0	98	282
Neurologia	7	39	0	0	5	38	3	32	0	0	15	109
Oculistica	0	0	20	34	0	0	2	2	0	0	22	36
Ortopedia E Traumatologia	11	66	26	157	62	249	12	72	0	0	111	544
Ostetricia E Ginecologia	55	108	113	353	85	116	77	173	0	0	330	750
Otorinolaringoiatria	27	112	0	0	0	0	15	25	0	0	42	137
Pediatria	0	0	10	36	0	0	6	10	0	0	16	46
Psichiatria	3	27	1	7	0	0	7	29	0	0	11	63
Urologia	0	0	44	95	79	134	68	134	0	0	191	363
Terapia intensiva	4	44	4	49	3	171	4	29	0	0	15	293
Unità Coronarica	1	6	1	3	4	28	4	18	0	0	10	55
Recupero E Riabilitazione Funzionale	3	97	1	33	16	410	0	0	23	759	43	1.299
Gastroenterologia	0	0	3	7	0	0	1	1	0	0	4	8
Lungodegenti	0	0	3	107	0	0	0	0	0	0	3	107
Neonatologia	1	8	6	67	0	0	2	4	0	0	9	79
Oncologia	0	0	2	10	0	0	0	0	0	0	2	10
Pneumologia	2	73	0	0	0	0	0	0	0	0	2	73
Terapia Intensiva Neonatale	0	0	1	1	0	0	0	0	0	0	1	1
Neuro-Riabilitazione	0	0	1	3	0	0	0	0	1	76	2	79
Totale	**161**	**871**	**420**	**2.082**	**402**	**1.677**	**285**	**859**	**24**	**835**	**1.292**	**6.324**

Fonte: Azienda ULSS n. 6 Euganea - Controllo di Gestione

Tav. 4.04 Ricoveri nell'Istituto Oncologico Veneto (IRCCS) dei residenti nel Comune di Padova - Anno 2022

Reparto	Ricoveri ordinari		Ricoveri diurni		Totale Ricoveri	
	Dimessi	Giorni di degenza	Dimessi	Giorni di degenza	Dimessi	Giorni di degenza
Chirurgia generale	253	993	130	130	383	1.123
Gastroenterologia	17	81	0	0	17	81
Oncologia	239	1.802	35	35	274	1.837
Radioterapia	61	241	6	63	67	304
Terapia intensiva	3	48	0	0	3	48
Urologia	55	163	1	1	56	164
Totale	**628**	**3.328**	**172**	**229**	**800**	**3.557**

Fonte: Istituto Oncologico Veneto IRCCS - UOS Controllo di Gestione

Tav. 4.05 Ricoveri nelle Strutture private accreditate del territorio dell'U.L.S.S. 6 dei residenti nel Comune di Padova - Anno 2022

Struttura e Reparto	Ricoveri ordinari		Ricoveri diurni		Totale Ricoveri	
	Dimessi	Giorni di degenza	Dimessi	Giorni di degenza	Dimessi	Giorni di degenza
Casa di Cura "Villa Maria"						
Medicina generale	18	232	0	0	18	232
Ortopedia e traumatologia	74	416	0	0	74	416
Recupero e riabilitazione funzionale	143	2.933	0	0	143	2.933
Totale	**235**	**3.581**	**0**	**0**	**235**	**3.581**
Casa di Cura "Trieste"						
Recupero e riabilitazione funzionale	196	2.944	0	0	196	2.944
Neuro-riabilitazione	0	0	36	770	36	770
Totale	**196**	**2.944**	**36**	**770**	**232**	**3.714**
Casa di Cura di Abano Terme						
Chirurgia generale	277	768	35	35	312	803
Medicina generale	95	662	0	0	95	662
Nido	91	190	0	0	91	190
Ortopedia e traumatologia	372	1.223	112	112	484	1.335
Ostetricia e ginecologia	95	231	166	166	261	397
Terapia intensiva	1	78	0	0	1	78
Recupero e riabilitazione funzionale	82	1.341	0	0	82	1.341
Totale	**1.013**	**4.493**	**313**	**313**	**1.326**	**4.806**
Casa di Cura "Parco dei Tigli" - Teolo						
Psichiatria	112	3.894	0	0	112	3.894
Totale	**112**	**3.894**	**0**	**0**	**112**	**3.894**
Totale complessivo	**1.556**	**14.912**	**349**	**1.083**	**1.905**	**15.995**

Fonte: Azienda ULSS n. 6 Euganea - Controllo di Gestione

Tav. 4.06 Ricoveri nelle U.L.S.S. della Regione dei residenti nel Comune di Padova - Anno 2022

Reparto	Ricoveri ordinari e week surgery		Ricoveri diurni		Totale Ricoveri	
	Dimessi	Giorni di degenza	Dimessi	Giorni di degenza	Dimessi	Giorni di degenza
Angiologia	0	0	9	104	9	104
Cardiochirurgia pediatrica	3	42	0	0	3	42
Cardiochirurgia	157	3.606	19	20	176	3.626
Cardiologia	863	7.067	189	196	1.052	7.263
Chirurgia generale	2.663	13.644	489	502	3.152	14.146
Chirurgia maxillofacciale	70	380	16	17	86	397
Chirurgia pediatrica	106	523	80	80	186	603
Chirurgia plastica	264	745	629	630	893	1.375
Chirurgia toracica	89	614	0	0	89	614
Chirurgia vascolare	214	1.365	44	44	258	1.409
Ematologia	100	2.029	143	158	243	2.187
Malattie endocrine, del ricambio e della nutrizione	221	1.912	3	3	224	1.915
Geriatria	948	12.076	0	0	948	12.076
Malattie infettive e tropicali	329	3.988	4	4	333	3.992
Medicina generale	3.927	39.573	70	93	3.997	39.666
Unita' spinale	9	628	0	0	9	628
Nefrologia	207	2.826	24	42	231	2.868
Neurochirurgia	211	1.910	49	69	260	1.979
Nido	1.021	2.698	0	0	1.021	2.698
Neurologia	527	6.136	59	70	586	6.206
Neuropsichiatria infantile	36	664	13	18	49	682
Oculistica	125	188	299	361	424	549
Ortopedia e traumatologia	1.974	13.342	295	327	2.269	13.669
Ostetricia e ginecologia	2.011	7.569	769	822	2.780	8.391
O.R.L.	403	1.499	116	118	519	1.617
Pediatria	435	2.409	82	89	517	2.498
Psichiatria	601	12.006	12	95	613	12.101
Urologia	1.273	3.850	119	127	1.392	3.977
Grandi ustionati	2	139	0	0	2	139
Nefrologia (abilitato al trapianto di rene)	20	206	8	8	28	214
Terapia intensiva	164	3.033	2	2	166	3.035
Unita' coronarica	109	853	0	0	109	853

segue Tav. 4.06

Reparto	Ricoveri ordinari e week surgery		Ricoveri diurni		Totale Ricoveri	
	Dimessi	Giorni di degenza	Dimessi	Giorni di degenza	Dimessi	Giorni di degenza
Dermatologia	0	0	72	145	72	145
Recupero e riabilitazione funzionale	612	12.612	17	635	629	13.247
Gastroenterologia	450	3.418	57	58	507	3.476
Lungodegenza	157	4.420	0	0	157	4.420
Neonatologia	322	2.163	0	0	322	2.163
Oncologia	237	1.816	43	51	280	1.867
Oncoematologia	5	47	0	0	5	47
Oncoematologia pediatrica	35	363	36	50	71	413
Pneumologia	189	2.837	97	100	286	2.937
Radioterapia	61	241	6	63	67	304
Reumatologia	33	394	12	130	45	524
Terapia intensiva neonatale	4	43	0	0	4	43
Neuro-riabilitazione	20	1.189	64	890	84	2.079
Neurochirurgia pediatrica	32	249	8	8	40	257
Nefrologia pediatrica	19	78	1	1	20	79
Urologia pediatrica	5	10	25	25	30	35
Terapia del dolore	0	-	6	6	6	6
Day surgery	0	0	355	356	355	356
Cure palliative/hospice	0	0	1	1	1	1
Totale	**21.263**	**177.400**	**4.342**	**6.518**	**25.605**	**183.918**

Fonte: Azienda ULSS n. 6 Euganea - Controllo di Gestione

4 SANITA' E ASSISTENZA PUBBLICA E PRIVATA

Sanità e assistenza

Tav. 4.07 Residenti nel comune di Padova deceduti nel territorio dell ex U.L.S.S. 16 per causa di morte e sesso - Anni 2019 – 2021

	Maschi		
	2019	**2020**	**2021**
Alcune malattie infettive e parassitarie	31	36	34
Tumori	312	323	355
Mal. del sangue e org. Ematopoietici, dist. Sis. Imm.	5	6	6
Malattie endocrine, nutrizionali e metaboliche	42	51	42
Disturbi psichici e comportamentali	24	36	38
Malattie del sistema nervoso	42	58	41
Malattie dell'occhio e degli annessi oculari	0	1	0
Malattie dell'orecchio e dell'apofisi mastoide	0	0	0
Malattie del sistema circolatorio	295	340	311
Malattie del sistema respiratorio	108	106	105
Malattie dell'apparato digerente	28	26	39
Malattie della cute e del tessuto sottocutaneo	3	2	1
Malattie del sis. osteomuscolare e del tessuto conn.	2	6	3
Malattie dell'apparato genito-urinario	8	30	28
Condiz. morbose con origine nel periodo perinatale	0	2	0
Malform. e deform. congenite, anomalie cromosom.	0	2	0
Sintomi, segni e risultati anorm. di esami clin. e di lab.	9	13	15
Traumatismi, avvelenamenti\altre conseg. di cause est.	38	40	44
Covid 19	0	92	137
non indicato	152	0	0
Totale	**1.099**	**1.170**	**1.199**
	Femmine		
Alcune malattie infettive e parassitarie	41	47	41
Tumori	262	298	294
Mal. del sangue e org. Ematopoietici, dist. Sis. Imm.	7	10	13
Malattie endocrine, nutrizionali e metaboliche	36	53	53
Disturbi psichici e comportamentali	46	96	86
Malattie del sistema nervoso	63	95	82
Malattie dell'occhio e degli annessi oculari	1	0	1
Malattie dell'orecchio e dell'apofisi mastoide	0	0	1
Malattie del sistema circolatorio	438	529	442
Malattie del sistema respiratorio	110	122	92
Malattie dell'apparato digerente	47	55	47
Malattie della cute e del tessuto sottocutaneo	5	5	1
Malattie del sis. osteomuscolare e del tessuto conn.	12	11	18
Malattie dell'apparato genito-urinario	20	45	45
Gravidanza, parto e puerperio	0	0	0
Condiz. morbose con origine nel periodo perinatale	0	0	0
Malform. e deform. congenite, anomalie cromosom.	3	2	1
Sintomi, segni e risultati anorm. di esami clin. e di lab.	14	44	44
Traumatismi, avvelenamenti\altre conseg. di cause est.	48	41	51
Covid 19	0	105	134
non indicato	207	0	0
Totale	**1.360**	**1.558**	**1.446**

Fonte: Azienda ULSS n. 6 Euganea - Controllo di Gestione

Segue tav. 4.07

	Maschi e Femmine		
	2019	**2020**	**2021**
Alcune malattie infettive e parassitarie	72	83	75
Tumori	574	621	649
Mal. del sangue e org. Ematopoietici, dist. Sis. Imm.	12	16	19
Malattie endocrine, nutrizionali e metaboliche	78	104	95
Disturbi psichici e comportamentali	70	132	124
Malattie del sistema nervoso	105	153	123
Malattie dell'occhio e degli annessi oculari	1	1	1
Malattie dell'orecchio e dell'apofisi mastoide	0	0	1
Malattie del sistema circolatorio	733	869	753
Malattie del sistema respiratorio	218	228	197
Malattie dell'apparato digerente	75	81	86
Malattie della cute e del tessuto sottocutaneo	8	7	2
Malattie del sistema osteomuscolare e del tessuto connettivo	14	17	21
Malattie dell'apparato genito-urinario	28	75	73
Gravidanza, parto e puerperio	0	0	0
Condiz. morbose con origine nel periodo perinatale	0	2	0
Malform. e deform. congenite, anomalie cromosom.	3	4	1
Sintomi, segni e risultati anorm. di esami clin. e di lab.	23	57	59
Traumatismi, avvelenamenti\altre conseg. di cause est.	86	81	95
Covid 19	0	197	271
non indicato	359	0	0
Totale	**2.459**	**2.728**	**2.645**

Fonte: Azienda ULSS n. 6 Euganea - Controllo di Gestione

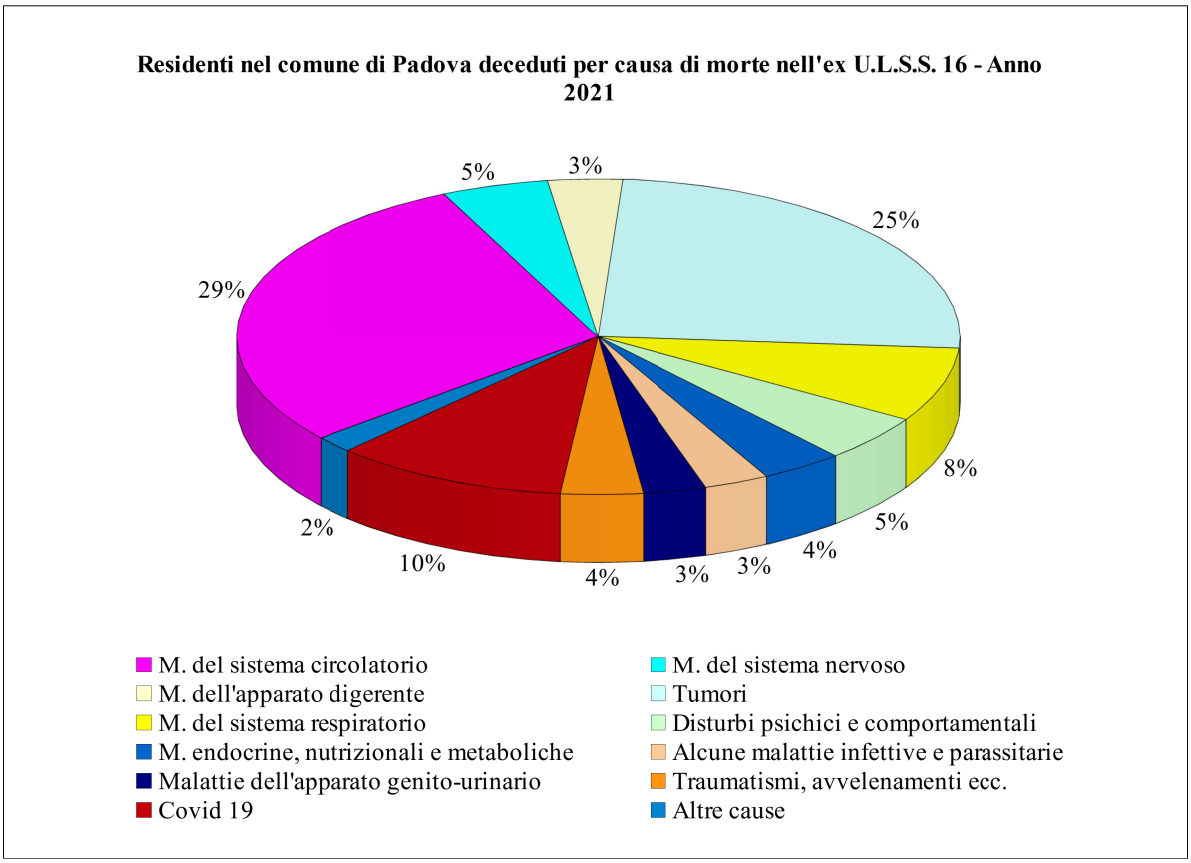

Fonte: Azienda ULSS n. 6 Euganea - Controllo di Gestione

Tav. 4.08 Percentuale di copertura vaccinale dei bambini di due anni nell'ex U.L.S.S. 16 di Padova e nell'U.L.S.S. 6 Euganea

	ex U.L.S.S. 16	U.L.S.S. 6					
	2016	**2017**	**2018**	**2019**	**2020**	**2021**	**2022**
Antipolio	91,2%	92,2%	94,1%	94,6%	94,7%	94,7%	95,2%
Difterite Tetano Pertosse	91,3%	92,3%	94,1%	94,6%	94,8%	94,7%	95,3%
Antiepatite B	90,3%	91,3%	93,5%	94,5%	94,4%	94,6%	95,1%
Morbillo Parotite Rosolia	89,1%	92,1%	93,1%	94,8%	94,2%	94,1%	94,7%
Haemophilus Influenzae B	90,7%	91,9%	94,0%	94,2%	94,7%	94,5%	95,1%
Varicella	87,6%	89,7%	91,2%	93,3%	93,5%	93,4%	94,3%
Meningococco ACWY	89,3%	90,5%	91,2%	91,5%	91,3%	90,7%	91,5%
Pneumococco	86,4%	89,1%	90,0%	91,8%	90,9%	90,5%	89,8%

Fonte: Azienda ULSS n. 6 Euganea - Controllo di Gestione

Tav. 4.09 Dosi vaccinali somministrate nel territorio dell'ex U.L.S.S. 16 di Padova

Tipo di vaccinazione	2018	2019	2020	2021	2022
Antiamarillica (febbre gialla)	524	579	100	114***	419
Antidifterite - Tetano (DT o Td)	2.045	1.589	1.030***	636**	1004**
Antidifterite -Tetano-Pertosse	1.648	5.075**	4.880	5044**	7590**
Antidifterite -Tetano-Pertosse -Hib-EpatiteB-polioSalk	10.212	10.134	9.532	9.162	9.320
Antidifterite -Tetano-Pertosse-PolioSalk	8.208	8.125	6.958	7.344	9.181
Antiepatite A	2.025	2.438	1.225	812***	1.302
Antiepatite B	2.345	2.644	1.620	1.393	1.665
Antihaemophilus (Hib)	334	276	149	115	135
Anti-Influenzale	83.474	167.215	113.529	93.595	109.330
Antimeningococco ACWY coniugato (*)	8.679	8.736	7.422	7.298	8.876
Antimeningococco B	12.925	12.370	11.152	9.570	9.558
Antimorbillo-Parotite-Rosolia (MPR)	2.344	1.871	1.136	947	918
Antimorbillo-Parotite-Rosolia-Varicella (MPRV)	6.143	6.642	6.270	6.041	6.373
Antipneumococco 23 valente	346	458	562	731	3104
Antipneumococco 7 o 13 valente	13.935	14.366	15.426	13.772	14.597
Antipolio - SALK	418	257	107	73	118
Antirabbia (pre e post esposizione)	91	190	63	51***	158
Antitetanica	1.604	856**	140***	107**	131**
Antitifica - orale e parenterale	137	199	68	36***	353
Antivaricella	1.689	1.441	838	683	752
Antipapillomavirus (HPV4-HPV9)	6.769	11.215	9.340	11.154	15.900
Antirotavirus	5.364	5.942	5.020	5.605	6.875
Antiencefalite da zecche TBE	493	1044	621***	433***	1543
Totale	**171.752**	**263.662**	**197.188**	**174.716**	**209.202**

(*) sono comprese le somministrazioni sia del ciclo di vaccinazione che di richiamo

(**) sono aumentate le dosi del vaccino difterite, tetano, pertosse poiché la regione Veneto consiglia il trivalente come richiamo per gli adulti, risultando così in una diminuzione delle dosi del vaccino del tetano.

(***) si evidenzia una diminuzione del numero di dosi somministrate poiché, in base alle indicazioni regionali, durante l'emergenza covid19 sono state ridotte le attività di vaccinazione adulti; le attività di vaccinazione pediatriche invece non hanno subito variazioni

si riscontra una diminuzione delle somministrazioni di antiamarillica, antidiferite-tetano-pertosse, antiepatite A e B, antipolio, antirabbia e antitifica in seguito ad una riduzione delle richieste di vaccinazione per viaggi internazionali causa codiv19

Non sono disponibili i dati sulle vaccinazioni covid-19 effettuate a partire dal 27/12/2020

Fonte: Azienda ULSS n. 6 Euganea - Controllo di Gestione

Tav. 4.10 Somministrazioni vaccino Covid-19 per nome e numero dosi dal 2020

Nome vaccino	2020-2021			2022		
	I dose	II dose	Booster	I dose	II dose	Booster
Cominraty	355.971	336.485	162.376	10	26	90
Astrazeneca	93.025	83.776	0	22.017	34.746	170.419
Janssen	8.988	0	0	44	18	11
Moderna	93.406	87.321	80.819	4.723	21.048	154.237
Totale	**551.390**	**507.582**	**243.195**	**26.794**	**55.838**	**324.757**

Fonte: Azienda ULSS n. 6 Euganea - Controllo di Gestione

Tav. 4.11 Ospiti non autosufficienti delle strutture residenziali per anziani in convenzione nel territorio dell'ex U.L.S.S. 16

Anno	Presenti complessivi nell'anno	Presenti a fine anno
2017 (*)	3.372	2.373
2018	5.874	4.107
2019	7.604	5.849
2020	6.717	4.192
2021	6.784	4.479
2022	7.070	4.685

(*) dati riferiti al territorio dell' ex U.L.S.S. 16

Fonte: Azienda ULSS n. 6 Euganea - Controllo di Gestione

Tav. 4.12 Chiamate di emergenza di pronto soccorso per motivo di chiamata. Anni 2020 – 2022

Patologia	Comune di Padova			U.L.S.S. 6		
	2020	2021	2022	2020	2021	2022
Traumatica	4.974	5.514	6.551	13.797	15.160	17.381
Cardiocircolatoria	2.003	2.152	2.351	6.446	6.957	7.746
Respiratoria	3.154	3.260	3.375	10.977	11.622	11.251
Neurologica	2.325	2.667	2.959	8.198	9.359	10.762
Psichiatrica	561	616	667	1.468	1.662	1.873
Tossicologica	310	312	353	616	606	752
Addominale	1.292	1.523	1.673	3.766	4.267	4.827
Ostetrica	167	185	212	378	383	433
Altra	8.552	9.213	10.522	23.612	25.620	28.740
Totale	**23.338**	**25.442**	**28.663**	**69.258**	**75.636**	**83.765**

Fonte: Azienda Ospedale-Università Padova – UOC Controllo di Gestione

Tav. 4.13 Medici di medicina generale e pediatri di base nel comune di Padova e nell'U.L.S.S. 6

	Comune di Padova			U.L.S.S. 6		
	2020	2021	2022	2020	2021	2022
Medici di medicina generale	124	118	120	579	570	537
Pediatri di base	22	21	22	101	101	94

Fonte: Azienda ULSS n. 6 Euganea - Controllo di Gestione

Tav. 4.14 Specializzazioni conseguite da Medici Chirurghi iscritti all'Albo della provincia di Padova

Specializzazioni	Totale
Area medica e delle specialita' mediche	**2.883**
Allergologia ed immunologia	76
Angiologia	16
Cardiologia	237
Dermatologia e venerologia	83
Diabetologia e malattie del ricambio	20
Ematologia	128
Endocrinologia	138
Gastroenterologia	90
Genetica medica	13
Geriatria	172
Malattie dell'apparato cardiovascolare	91
Malattie dell'apparato digerente	17
Malattie dell'apparato respiratorio Tisiologia	127
Malattie infettive	31
Medicina e chirurgia d'accettazione e d'urgenza	35
Medicina fisica e riabilitazione	117
Medicina interna	267
Medicina dello sport	84
Nefrologia	86
Neonatologia	16
Neurologia	126
Neuropsichiatria infantile	52
Oncologia	83
Pediatria	389
Psichiatria	196
Puericultura	22
Radioterapia	20
Reumatologia	58
Scienza dell'alimentazione e dietetica	93
Area di chirurgia e delle specialita' chirurgiche	**1.227**
Audiologia e foniatria	65
Cardiochirurgia	28
Chirurgia generale	287
Chirurgia maxillo - facciale	19
Chirurgia pediatrica	24
Chirurgia plastica e ricostruttiva	49

Segue Tav. 4.14

Specializzazioni	Totale
Chirurgia toracica	48
Chirurgia vascolare	30
Ginecologia e ostetricia	233
Neurochirurgia	27
Oculistica	14
Oftalmologia	98
Ortopedia e traumatologia	130
Otorinolaringoiatria	104
Urologia	71
Area di odontoiatria	**155**
Odontoiatria	27
Odontostomatologia	108
Ortognatodonzia	20
Area della medicina diagnostica e dei servizi	**860**
Analisi chimiche e di laboratorio	28
Anatomia patologica	39
Anestesia/anestesiologia e rianimazione	386
Biochimica clinica	9
Farmacologia e tossicologia clinica	33
Medicina legale	90
Medicina nucleare	46
Microbiologia e virologia	13
Neurofisiopatologia	5
Patologia clinica (laboratorio di analisi chimico-cliniche e microbiologia)	26
Radiodiagnostica	92
Radiologia	93
Area di sanita' pubblica	**378**
Igiene, epidemiologia e sanita' pubblica	177
Medicina del lavoro e sicurezza degli ambienti di lavoro	163
Tossicologia	38
Area di psicologia	**6**
Psicologia	6
Altre specializzazioni	**101**
Totale	**5.610**

Fonte: Elaborazione del Settore Programmazione Controllo e Statistica su dati dell'Ordine dei Medici Chirurghi e degli Odontoiatri di Padova

Tav. 4.15 Medici iscritti all'Albo degli Odontoiatri della provincia di Padova

Iscritti	2020	2021	2022
Albo degli Odontoiatri	578	600	627
Albo degli Odontoiatri e dei Medici Chirurghi	589	818	565
Totale	**1.167**	**1.418**	**1.192**

Fonte: Elaborazione del Settore Programmazione Controllo e Statistica su dati dell'Ordine dei Medici Chirurghi e degli Odontoiatri di Padova

Tav. 4.16 Strutture socio-sanitarie per tipo e rapporto con il Servizio Sanitario Nazionale nel territorio dell'U.L.S.S. 6 Euganea - Anno 2022

Tipo di struttura	Rapporto con il servizio Sanitario Nazionale		
	Pubblica	Privata (accreditata o convenzionata)	Totale
Ambulatorio e laboratorio	146	88	234
Consultorio o altro tipo di struttura territoriale	93	104	197
Struttura semi residenziale	22	78	100
Struttura residenziale	26	115	141
Totale	**287**	**385**	**672**

Fonte: Azienda U.L.S.S. n.6 Euganea

Tav. 4.17 Strutture socio-sanitarie private nel territorio dell'U.L.S.S. 6 Euganea per prestazione erogata e titolarità dell'accreditamento o della convenzione - Anno 2022

Prestazioni erogata	Titolarietà dell'accreditamento o della convenzione			
	Singolo medico	Società	Altro	Totale
Attività clinica	4	38	2	44
Attività clinica, Diagnostica strumentale e per immagini	0	8	0	8
Diagnostica strumentale e per immagini	0	14	0	14
Attività di laboratorio	0	11	0	11
Attività clinica, Diagnostica strumentale e per immagini, laboratorio	0	4	0	4
Assistenza psichiatrica	0	7	18	25
Assistenza psichiatrica, Assist. ai disabili psichici	0	0	1	1
Assistenza per tossicodipendenti	0	0	7	7
Assistenza per AIDS	0	0	1	1
Assistenza agli anziani	0	27	42	69
Assistenza ai disabili psichici	0	1	70	71
Assistenza idrotermale	0	97	5	102
Prestazioni non classificate (strutture disabili fisici e malati terminali – hospice)	0	0	10	10
Totale	**4**	**207**	**156**	**367**

Fonte: Azienda U.L.S.S. n.6 Euganea

Tav. 4.18 Prestazioni socio-sanitarie erogate nel territorio dell'U.L.S.S. 6 Euganea per branca e tipo di prestazione – Anni 2021 e 2022

Branca	2021		Totale	2022		Totale
	Pubblico	Privato		Pubblico	Privato	
Branca Generica	836	0	**836**	17.337	70	**17.407**
Allergologia	12.742	0	**12.742**	16.958	0	**16.958**
Angiologia	1.553	0	**1.553**	682	0	**682**
Laboratorio	5.366.964	1.446.857	**6.813.821**	5.406.414	1.444.974	**6.851.388**
Cardiologia	87.849	56.513	**144.362**	97.021	49.152	**146.173**
Chirurgia generale	32.977	14.936	**47.913**	29.900	13.295	**43.195**
Chirurgia plastica	2.491	0	**2.491**	2.999	0	**2.999**
Chirurgia vascolare	8.663	1.624	**10.287**	9.166	1.566	**10.732**
Endocrinologia	55.163	0	**55.163**	66.608	0	**66.608**
Medicina sportiva	1.688	0	**1.688**	564	0	**564**
Geriatria	9.305	0	**9.305**	9.232	0	**9.232**
Malattie infettive	1	0	**1**	3	0	**3**
Medicina del lavoro	0	0	**0**	0	0	**0**
Medicina generale	11.526	0	**11.526**	13.432	0	**13.432**
Nefrologia	42.632	0	**42.632**	56.163	0	**56.163**
Neurochirurgia	690	0	**690**	671	0	**671**
Neurologia	19.860	10.777	**30.637**	21.723	9.711	**31.434**
Neuropsichiatria infantile	23.249	0	**23.249**	19.693	0	**19.693**
Oculistica	84.248	38.088	**122.336**	87.000	31.310	**118.310**
Odontostomalogia chirurgia maxillofacciale	17.390	60.783	**78.173**	22.549	62.133	**84.682**
Ortopedia e traumatologia	42.695	20.953	**63.648**	46.940	21.446	**68.386**
Ostetricia e ginecologia	52.994	20.628	**73.622**	55.471	19.312	**74.783**
Otorinolaringoiatria	52.103	36.562	**88.665**	57.788	36.965	**94.753**
Pediatria	3.440	0	**3.440**	4.872	0	**4.872**
Psichiatria	60.591	90	**60.681**	52.772	87	**52.859**
Tossicologia	0	25	**25**	0	24	**24**
Urologia	23.239	6.146	**29.385**	26.147	5.611	**31.758**
Dermosifilopatia	15.236	69.216	**84.452**	15.540	62.134	**77.674**
Medicina fisica e riabilitazione	156.314	853.591	**1.009.905**	191.877	837.528	**1.029.405**
Emodialisi	11.437	0	**11.437**	12.777	0	**12.777**
Gastroenterologia	19.869	9.446	**29.315**	21.779	9.976	**31.755**
Neonatologia	574	0	**574**	664	0	**664**
Medicina Nucleare	0	0	**0**	0	0	**0**
Oncologia	42.008	0	**42.008**	44.831	0	**44.831**
Pneumologia	21.442	6.556	**27.998**	28.427	5.486	**33.913**
Radiologia Diagnostica	240.704	338.481	**579.185**	246.087	318.774	**564.861**
Radioterapia	0	0	**0**	0	21.585	**21.585**
Reumatologia	9.613	0	**9.613**	10.597	0	**10.597**
Anestesia	17.320	9.386	**26.706**	19.702	10.089	**29.791**
Totale	**6.549.406**	**3.000.658**	**9.550.064**	**6.714.386**	**2.961.228**	**9.675.614**

Fonte: Azienda U.L.S.S. n.6 Euganea

Tav. 4.19 Prestazioni socio-sanitarie erogate nel territorio dell'U.L.S.S. 6 Euganea per macro-area – Anni 2021 e 2022

Macro-area	2021		Totale	2022		Totale
	Pubblico	Privato		Pubblico	Privato	
Branche a visita	785.424	361.729	**1.147.153**	870.008	359.952	**1.229.960**
Laboratoio	5.366.964	1.446.857	**6.813.821**	5.406.414	1.444.974	**6.851.388**
Medicina fisica riabilitativa	156.314	853.591	**1.009.905**	191.877	837.528	**1.029.405**
Radiologia	240.704	338.481	**579.185**	246.087	318.774	**564.861**
Totale	**6.549.406**	**3.000.658**	**9.550.064**	**6.714.386**	**2.961.228**	**9.675.614**

Fonte: Azienda U.L.S.S. n.6 Euganea

Tav. 4.20 Farmacie esercenti nei comuni del territorio dell' U.L.S.S. 6 di Padova - Anno 2022

Comuni	Farmacie			Abitanti/ Farmacie
	Private	Comunali	Totale	
Abano Terme	6	0	6	3.334
Agna	1	0	1	3.181
Albignasego	7	0	7	3.696
Anguillara Veneta	1	0	1	4.401
Arquà Petrarca	1	0	1	1.868
Arre	1	0	1	2.146
Arzergrande	1	0	1	4.790
Bagnoli di sopra	1	0	1	3.625
Baone	1	0	1	3.100
Barbona	1	0	1	658
Battaglia Terme	1	0	1	3.872
Borgo Veneto	3	0	3	2.352
Borgoricco	3	0	3	2.922
Bovolenta	1	0	1	3.452
Brugine	2	0	2	3.529
Cadoneghe	5	0	5	3.240
Campo San Martino	2	0	2	2.888
Campodarsego	4	0	4	3.660
Campodoro	1	0	1	2.669
Camposampiero	4	0	4	3.014
Candiana	1	0	1	2.377
Carceri	1	0	1	1.559
Carmignano di Brenta	1	1	2	3.728
Cartura	1	0	1	4.637
Casale di Scodosia	1	0	1	4.847
Casalserugo	1	0	1	5.361
Castelbaldo	1	0	1	1.528
Cervarese S. Croce	2	0	2	2.885
Cinto Euganeo	1	0	1	1.950
Cittadella	5	0	5	4.031
Codevigo	2	0	2	3.238
Conselve	3	0	3	3.424
Correzzola	2	0	2	2.632
Curtarolo	2	0	2	3.651
Due Carrare	3	0	3	3.016
Este	5	0	5	3.292
Fontaniva	1	1	2	4.044
Galliera Veneta	2	0	2	3.574
Galzignano Terme	1	0	1	4.329
Gazzo Padovano	1	0	1	4.250
Grantorto	1	0	1	4.646

segue Tav. 4.20

Comuni	Farmacie			Abitanti/ Farmacie
	Private	Comunali	Totale	
Granze	1	0	1	2.033
Legnaro	1	1	2	4.415
Limena	2	0	2	3.945
Loreggia	2	0	2	3.792
Lozzo Atesino	1	0	1	3.150
Maserà di Padova	3	0	3	3.034
Masi	1	0	1	1.765
Massanzago	2	0	2	3.034
Megliadino San Vitale	1	0	1	1.937
Merlara	1	0	1	2.673
Mestrino	3	0	3	3.808
Monselice	5	0	5	3.523
Montagnana	3	0	3	3.040
Montegrotto Terme	3	0	3	3.790
Noventa Padovana	3	0	3	3.794
Ospedaletto Euganeo	2	0	2	2.848
Padova	**59**	**6**	**65**	**3.228**
Pernumia	1	0	1	3.858
Piacenza D'Adige	1	0	1	1.303
Piazzola sul Brenta	3	0	3	3.681
Piombino Dese	3	0	3	3.186
Piove di Sacco	6	0	6	3.308
Polverara	1	0	1	3.319
Ponso	1	0	1	2.459
Pontelongo	1	0	1	3.641
Ponte S. Nicolò	3	1	4	3.386
Pozzonovo	1	0	1	3.566
Rovolon	1	0	1	4.978
Rubano	5	0	5	3.257
Saccolongo	1	0	1	4.854
San Giorgio delle Pertiche	2	1	3	3.390
San Giorgio in Bosco	1	0	1	6.290
San Martino di Lupari	2	1	3	4.388
San Pietro in Gù	1	0	1	4.497
San Pietro Viminario	1	0	1	3.031
Santa Giustina in Colle	1	1	2	3.606
Sant'Angelo di Piove di Sacco	2	0	2	3.603
Sant'Elena	1	0	1	4.255
Sant'Urbano	1	0	1	2.050
Saonara	2	0	2	5.203
Selvazzano Dentro	6	0	6	3.824
Solesino	2	0	2	3.514

segue Tav. 4.20

Comuni	Farmacie			Abitanti/ Farmacie
	Private	Comunali	Totale	
Stanghella	1	0	1	4.159
Teolo	2	0	2	4.522
Terrassa Padovana	1	0	1	2.685
Tombolo	2	0	2	4.191
Torreglia	2	0	2	3.083
Trebaseleghe	3	0	3	4.309
Tribano	1	0	1	4.385
Urbana	1	0	1	2.146
Veggiano	1	0	1	4.719
Vescovana	1	0	1	1.825
Vighizzolo d'Este	1	0	1	900
Vigodarzere	2	1	3	4.352
Vigonza	7	0	7	3.265
Villa del Conte	2	0	2	2.775
Villa Estense	1	0	1	2.211
Villafranca Padovana	2	1	3	3.415
Villanova di Camposampiero	2	0	2	3.061
Vò	2	0	2	1.633
Totale	**262**	**15**	**277**	**3.346**

Fonte: Azienda ULSS n. 6 Euganea - Controllo di Gestione

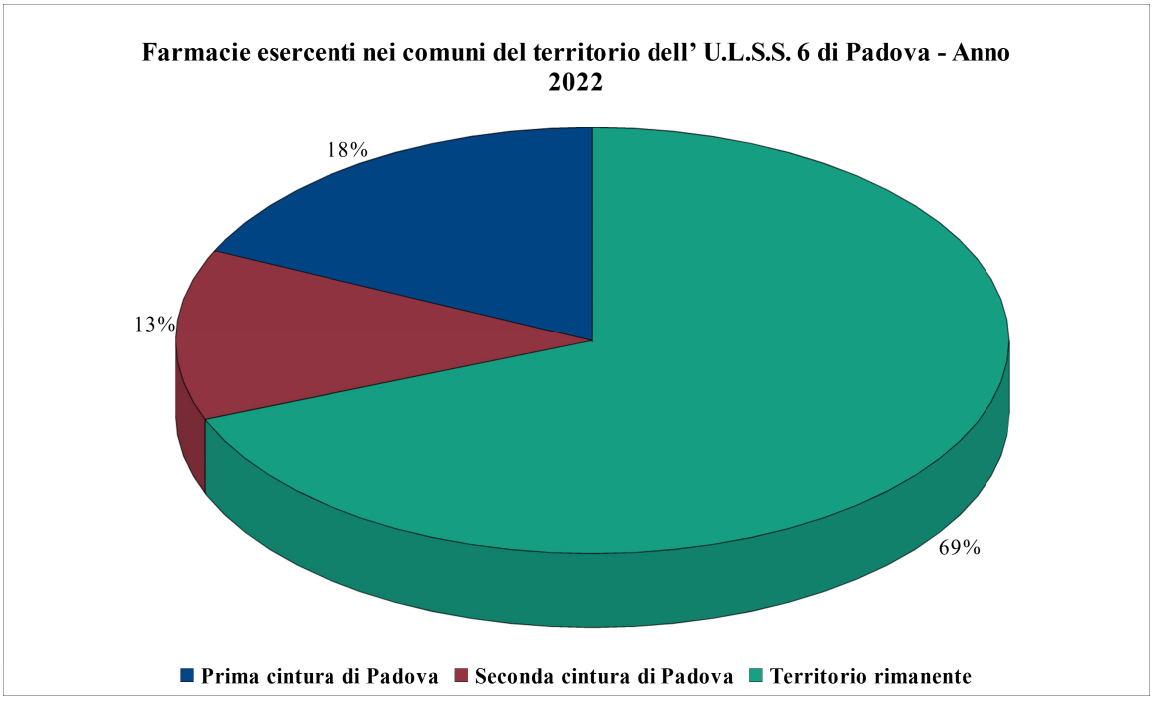

Fonte: Elaborazione del Settore Programmazione, Controllo e Statistica su dati dell'Azienda ULSS n.6 Euganea

Tav. 4.21 Attività del Settore Servizi Sociali – Anni 2020 – 2022

Attività	2020	2021	2022
Accoglienza Adulti			
Segnalazioni per prevenzione sfratti per nuclei familiari in condizioni di morosità	5	14	8
Segnalazioni per percorsi di inserimento lavorativo	150	90	302
Numero partecipanti ai soggiorni anziani*	-	-	432
Accoglienza Minori			
Incontri genitori-figli per il mantenimento o il recupero della relazione genitori-figli	284	540	538
Interventi di sostegno educativo domiciliare per favorire la tutela di minori in condizioni di rischio o di disagio	146	150	132
Numero affidi familiari	118	113	127
Integrazione Economica			
Richieste contributi per interventi economici di assistenza sociale	2775**	2586**	2.697
Pratiche Domiciliari			
Trasporto per fini riabilitativi/terapeutici - N° utenti	224	292	270
Servizi Assistenziali domiciliari:			
assistenza domiciliare - N° utenti	445	413	458
fornitura pasti - N° utenti	385	336	306
lavaggio e stiratura della biancheria - N° utenti	50	45	46
pulizia ambientale straordinaria - N° utenti	8	10	4

(*)Il servizio è stato sospeso nel 2020 e 2021 causa Covid19

(**)Dato al netto dei contributi straordinari per emergenza Covid19

Fonte: Comune di Padova - Settore Servizi Sociali

4 SANITA' E ASSISTENZA PUBBLICA E PRIVATA

Servizio Pubblico Veterinario

Tav. 4.22 Popolazione canina e felina il cui proprietario risiede nel comune di Padova

	2020	2021	2022
Popolazione canina	25.968	27.420	30.000
Popolazione felina	7.451	8.125	8.731

Fonte: Azienda ULSS n. 6 Euganea - Controllo di Gestione

Tav. 4.23 Casi di soggetti morsicati da cani il cui proprietario risiede nel comune di Padova

Tipo di vittima	2020	2021	2022
Persona familiare	23	27	5
Persona non familiare	33	100	55
Cane	49	56	26
Altro animale	4	5	0
Totale	**109**	**188**	**86**

Fonte: Azienda ULSS n. 6 Euganea - Controllo di Gestione

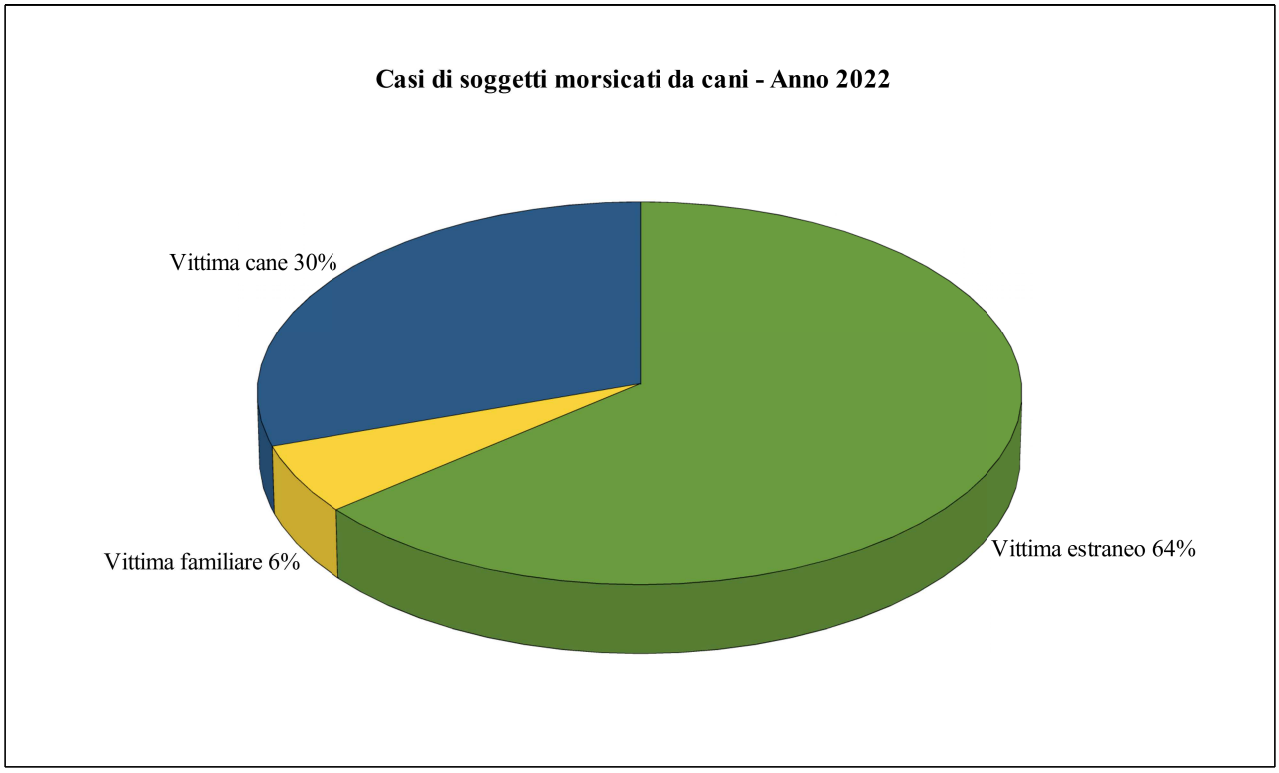

Fonte: Azienda ULSS n. 6 Euganea - Controllo di Gestione