COMUNE DI PADOVA

Settore Programmazione Controllo e Statistica

La Statistica per la Città

Demografia del mese - Gennaio 2024 -

	2023				2024			
	Nati	Morti	Iscritti	Cancellati	Nati	Morti	Iscritti	Cancellati
Gennaio	91	257	690	580	117	282	838	583
Totale parziale	**91**	**257**	**690**	**580**	**117**	**282**	**838**	**583**
Febbraio	104	191	806	527				
Marzo	98	202	704	641				
Aprile	80	221	606	510				
Maggio	102	189	665	552				
Giugno	106	222	613	617				
Luglio	137	180	686	598				
Agosto	105	209	518	547				
Settembre	116	168	846	508				
Ottobre	102	223	746	627				
Novembre	105	208	753	576				
Dicembre	107	264	492	496				
Totale	**1.253**	**2.534**	**8.125**	**6.779**				

Gennaio 2023		Gennaio 2024	
Saldo Naturale	Saldo Migratorio	Saldo Naturale	Saldo Migratorio
-166	**110**	**-165**	**255**

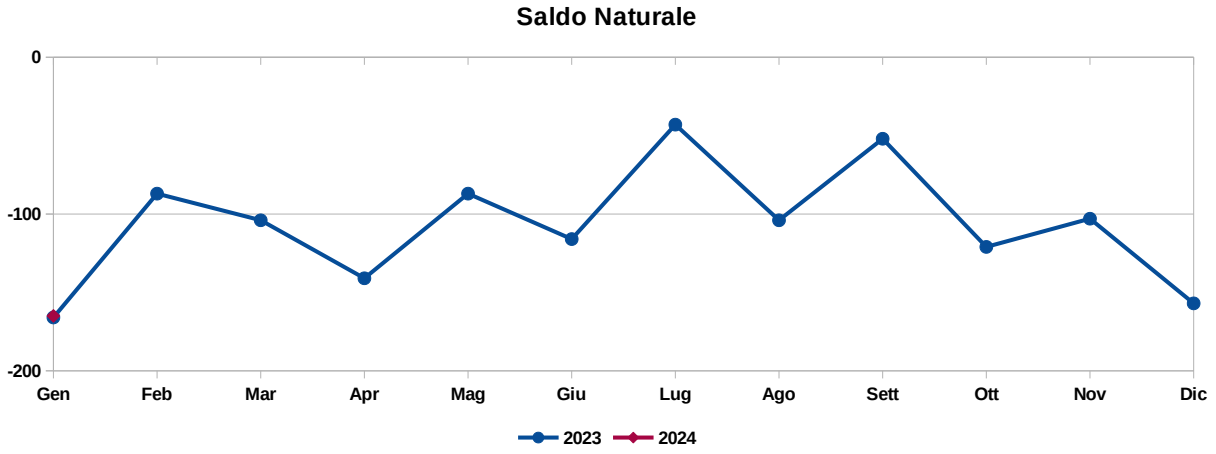

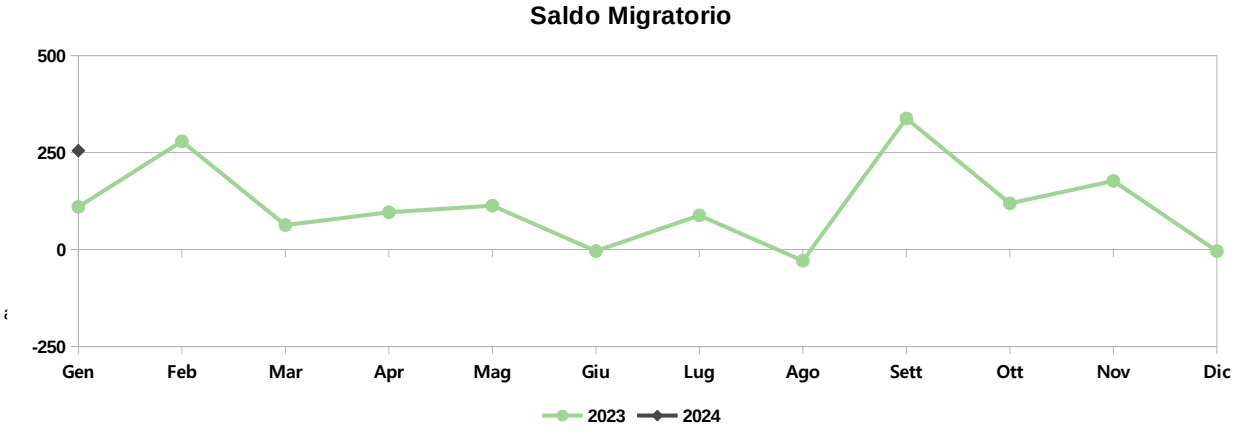

Popolazione e movimenti demografici del mese di Gennaio 2024

	Residenti Italiani			Residenti Stranieri			Residenti Totali		
	M	F	MF	M	F	MF	M	F	MF
Residenti al 01/01/24	**82.514**	**90.680**	**173.194**	**17.846**	**18.827**	**36.673**	**100.360**	**109.507**	**209.867**
Nati nel comune	31	36	67	9	15	24	40	51	91
Nati in altro comune	9	11	20	5	1	6	14	12	26
Nati all'estero	0	0	0	0	0	0	0	0	0
Totale nati	40	47	87	14	16	30	54	63	117
Morti nel comune	114	133	247	6	3	9	120	136	256
Morti in altro comune	9	13	22	1	0	1	10	13	23
Morti all'estero	0	0	0	1	2	3	1	2	3
Totale morti	123	146	269	8	5	13	131	151	282
Saldo Naturale	-83	-99	-182	6	11	17	-77	-88	-165
Iscr. da altri comuni	180	201	381	37	45	82	217	246	463
Iscr. dall'estero	28	14	42	130	130	260	158	144	302
Altri iscritti	9	8	17	38	18	56	47	26	73
Acquisto Citt. Italiana	56	64	120	0	0	0	0	0	0
Totale iscritti	273	287	560	205	193	398	422	416	838
Canc. per altri comuni	189	174	363	60	73	133	249	247	496
Canc. per l'estero	30	21	51	11	22	33	41	43	84
Altri cancellati	1	0	1	1	1	2	2	1	3
Acquisto Citt. Italiana	-	-	-	56	64	120	-	-	-
Totale cancellati	220	195	415	128	160	288	292	291	583
Saldo migratorio	53	92	145	77	33	110	130	125	255
Saldo totale	-30	-7	-37	83	44	127	53	37	90
Residenti al 31/01/24	**82.484**	**90.673**	**173.157**	**17.929**	**18.871**	**36.800**	**100.413**	**109.544**	**209.957**
Famiglie anagrafiche alla fine del mese							**105.769**		
Convivenze (conventi, case di riposo, carceri, ecc.) alla fine del mese							**344**		

Dati desunti dagli archivi amministrativi del Comune di Padova. Tali dati potrebbero differire leggermente da quelli dell'Anagrafe Nazionale della Popolazione Residente (A.N.P.R.) che verranno diffusi successivamente dall'Istat o dal Ministro degli Interni.

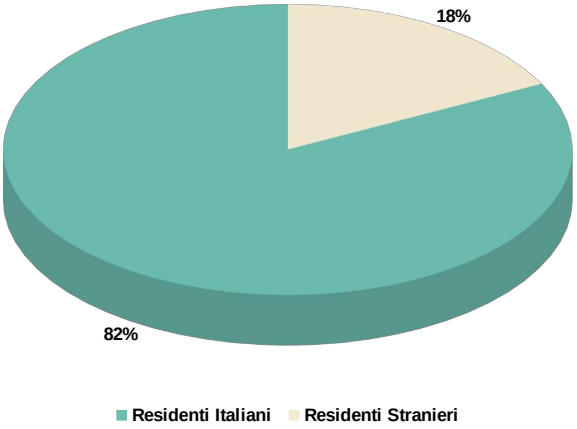

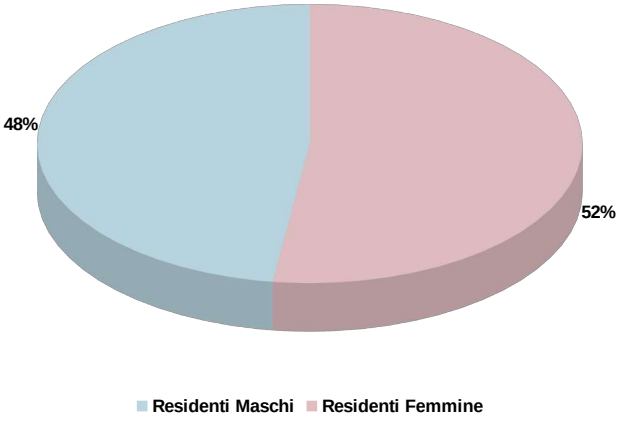

Capo Settore Programmazione Controllo e Statistica: Dott.ssa Manuela Mattiazzo

Realizzazione: Marco Banzato, Silvio Nalon

I dati non sono commercializzabili e, se utilizzati, deve essere indicata chiaramente la fonte.
La pubblicazione è disponibile sul sito internet: http://www.padovanet.it

PADOVA URBS PICTA
I CICLI AFFRESCATI DEL XIV SECOLO DI PADOVA

Comune di Padova – Settore Programmazione Controllo e Statistica
Tel. +39 049 820 5742 – Posta elettronica: segreteria.statistica@comune.padova.it