



**COMUNE DI PADOVA**  
Settore Programmazione Controllo e Statistica

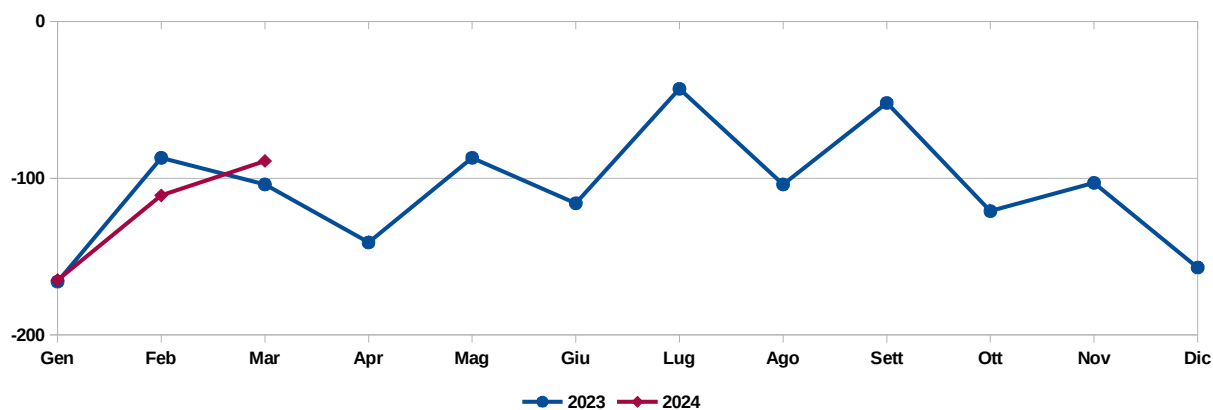
La Statistica per la Città  
**Demografia del mese**  
**- Marzo 2024 -**

	2023				2024			
	Nati	Morti	Iscritti	Cancellati	Nati	Morti	Iscritti	Cancellati
Gennaio	91	257	690	580	117	282	838	583
Febbraio	104	191	806	527	104	215	830	669
Marzo	98	202	704	641	94	183	750	581
<b>Totale parziale</b>	<b>293</b>	<b>650</b>	<b>2.200</b>	<b>1.748</b>	<b>315</b>	<b>680</b>	<b>2.418</b>	<b>1.833</b>

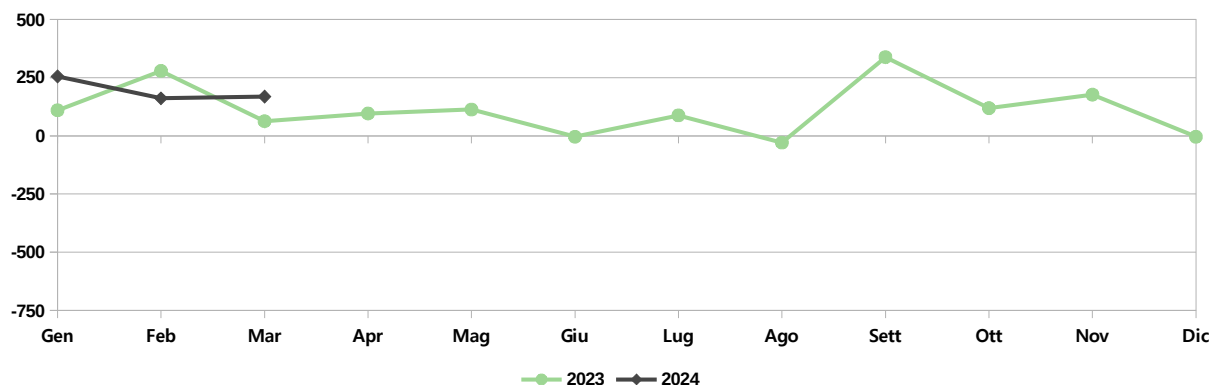
Aprile	80	221	606	510
Maggio	102	189	665	552
Giugno	106	222	613	617
Luglio	137	180	686	598
Agosto	105	209	518	547
Settembre	116	168	846	508
Ottobre	102	223	746	627
Novembre	105	208	753	576
Dicembre	107	264	492	496
<b>Totale</b>	<b>1.253</b>	<b>2.534</b>	<b>8.125</b>	<b>6.779</b>

Gennaio – Marzo 2023		Gennaio – Marzo 2024	
Saldo Naturale	Saldo Migratorio	Saldo Naturale	Saldo Migratorio
<b>-357</b>	<b>452</b>	<b>-365</b>	<b>585</b>

Saldo Naturale



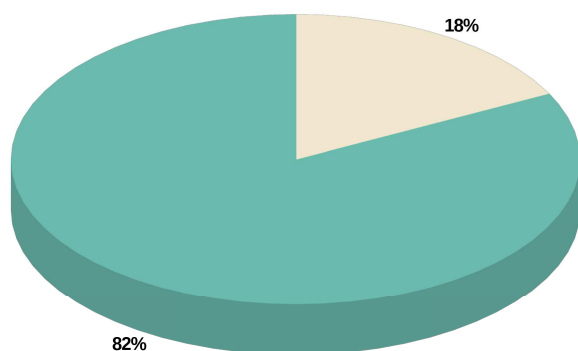
Saldo Migratorio



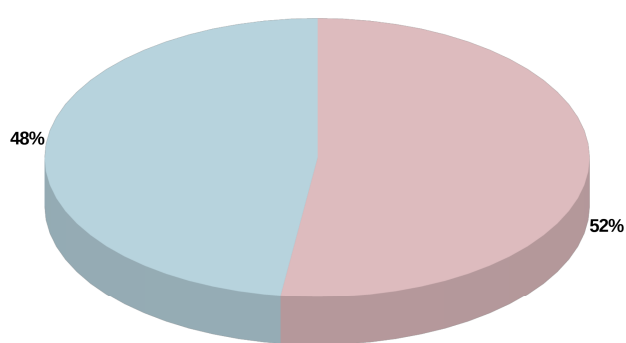
## Popolazione e movimenti demografici del mese di Marzo 2024

	Residenti Italiani			Residenti Stranieri			Residenti Totali		
	M	F	MF	M	F	MF	M	F	MF
<b>Residenti al 01/03/24</b>	<b>82.507</b>	<b>90.758</b>	<b>173.265</b>	<b>17.922</b>	<b>18.820</b>	<b>36.742</b>	<b>100.429</b>	<b>109.578</b>	<b>210.007</b>
Nati nel comune	23	24	47	13	12	25	36	36	72
Nati in altro comune	10	11	21	1	0	1	11	11	22
Nati all'estero	0	0	0	0	0	0	0	0	0
<b>Totale nati</b>	<b>33</b>	<b>35</b>	<b>68</b>	<b>14</b>	<b>12</b>	<b>26</b>	<b>47</b>	<b>47</b>	<b>94</b>
Morti nel comune	76	81	157	2	0	2	78	81	159
Morti in altro comune	7	14	21	1	0	1	8	14	22
Morti all'estero	1	0	1	1	0	1	2	0	2
<b>Totale morti</b>	<b>84</b>	<b>95</b>	<b>179</b>	<b>4</b>	<b>0</b>	<b>4</b>	<b>88</b>	<b>95</b>	<b>183</b>
Saldo Naturale	-51	-60	-111	10	12	22	-41	-48	-89
Iscr. da altri comuni	182	201	383	42	49	91	224	250	474
Iscr. dall'estero	9	12	21	120	87	207	129	99	228
Altri iscritti	7	2	9	30	9	39	37	11	48
Acquisto Citt. Italiana	81	91	172	0	0	0	0	0	0
<b>Totale iscritti</b>	<b>279</b>	<b>306</b>	<b>585</b>	<b>192</b>	<b>145</b>	<b>337</b>	<b>390</b>	<b>360</b>	<b>750</b>
Canc. per altri comuni	158	171	329	61	56	117	219	227	446
Canc. per l'estero	40	49	89	9	8	17	49	57	106
Altri cancellati	7	3	10	10	9	19	17	12	29
Acquisto Citt. Italiana	-	-	-	81	91	172	-	-	-
<b>Totale cancellati</b>	<b>205</b>	<b>223</b>	<b>428</b>	<b>161</b>	<b>164</b>	<b>325</b>	<b>285</b>	<b>296</b>	<b>581</b>
Saldo migratorio	74	83	157	31	-19	12	105	64	169
Saldo totale	23	23	46	41	-7	34	64	16	80
<b>Residenti al 31/03/24</b>	<b>82.530</b>	<b>90.781</b>	<b>173.311</b>	<b>17.963</b>	<b>18.813</b>	<b>36.776</b>	<b>100.493</b>	<b>109.594</b>	<b>210.087</b>
Famiglie anagrafiche alla fine del mese							106.011		
Convivenze (conventi, case di riposo, carceri, ecc.) alla fine del mese							343		

Dati desunti dagli archivi amministrativi del Comune di Padova. Tali dati potrebbero differire leggermente da quelli dell'Anagrafe Nazionale della Popolazione Residente (A.N.P.R.) che verranno diffusi successivamente dall'Istat o dal Ministro degli Interni.



■ Residenti Italiani ■ Residenti Stranieri



■ Residenti Maschi ■ Residenti Femmine

Capo Settore Programmazione Controllo e Statistica: Dott.ssa Manuela Mattiazzo

Realizzazione: Marco Banzato, Silvio Nalon

I dati non sono commercializzabili e, se utilizzati, deve essere indicata chiaramente la fonte. La pubblicazione è disponibile sul sito internet: <http://www.padovanet.it>

Comune di Padova – Settore Programmazione Controllo e Statistica  
Tel. +39 049 820 5742 – Posta elettronica: [segreteria.statistica@comune.padova.it](mailto:segreteria.statistica@comune.padova.it)



**I CICLI AFFRESCATI  
DEL XIV SECOLO DI PADOVA**