

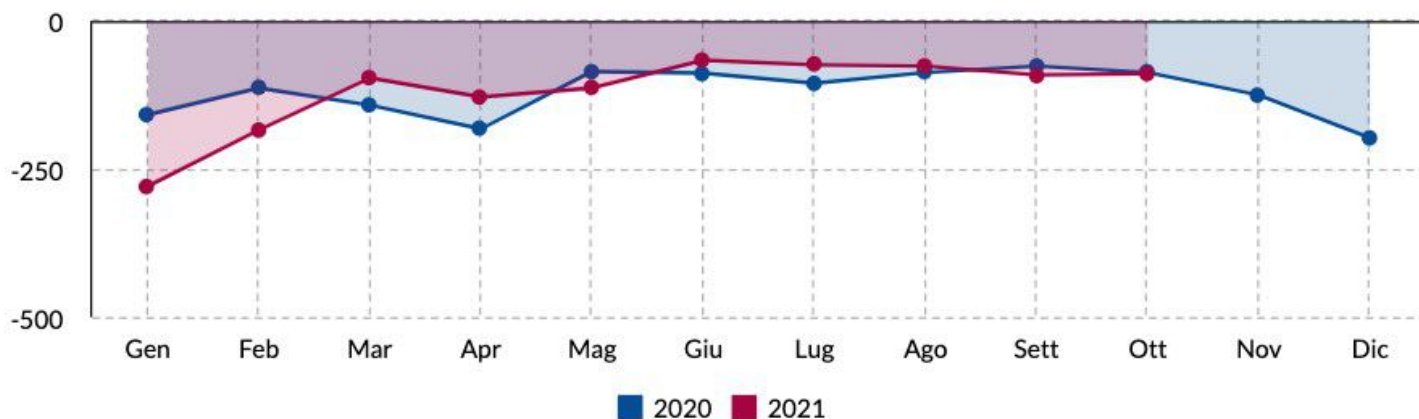


	2020				2021			
	Nati	Morti	Iscritti	Cancellati	Nati	Morti	Iscritti	Cancellati
Gennaio	141	299	729	651	98	377	463	692
Febbraio	103	216	705	563	97	281	860	468
Marzo	90	232	773	464	135	231	899	780
Aprile	99	281	454	270	95	223	714	656
Maggio	113	198	620	464	103	216	658	605
Giugno	110	198	440	635	129	195	530	465
Luglio	106	211	297	641	107	181	365	773
Agosto	110	197	336	750	120	196	592	616
Settembre	117	193	854	710	131	222	633	675
Ottobre	123	210	567	782	121	210	732	590
Totale parziale	1.112	2.235	5.775	5.930	1.136	2.332	6.446	6.320

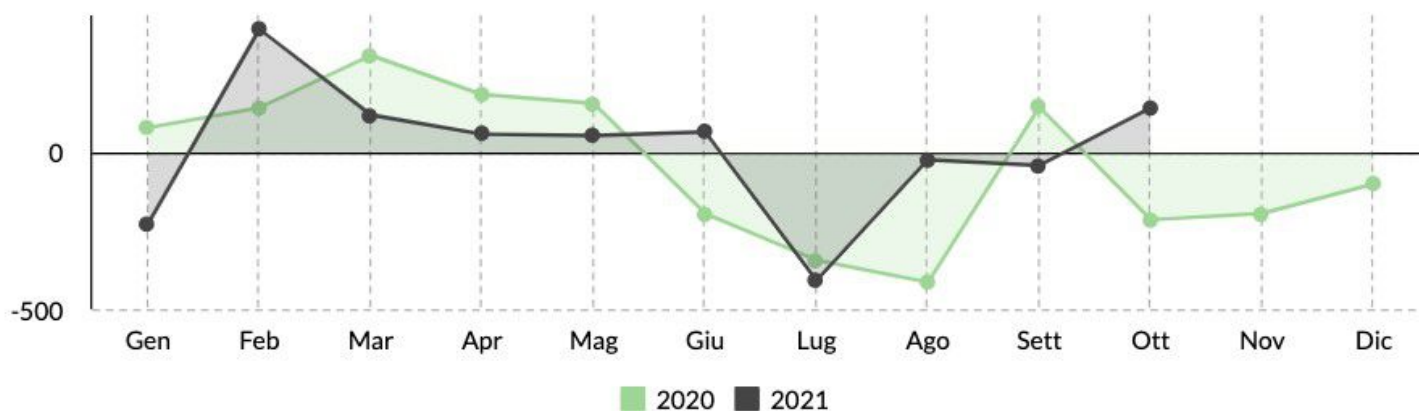
Novembre	114	239	514	709
Dicembre	106	303	556	657
Totale	1.332	2.777	6.845	7.296

Gennaio - Ottobre 2020		Gennaio - Ottobre 2021	
Saldo Naturale	Saldo Migratorio	Saldo Naturale	Saldo Migratorio
-1123	-155	-1196	126

Saldo Naturale



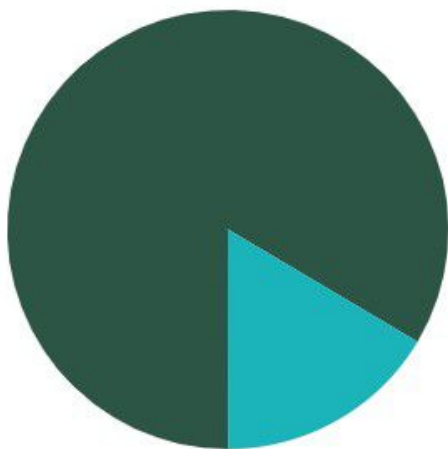
Saldo Migratorio



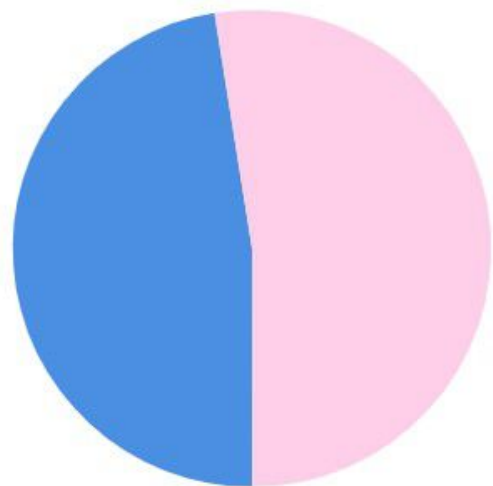
Popolazione e movimenti demografici del mese di Ottobre 2021

	Residenti Italiani			Residenti Stranieri			Residenti Totali		
	M	F	MF	M	F	MF	M	F	MF
Residenti all'inizio del mese	82.597	91.499	174.096	16.334	17.867	34.201	98.931	109.366	208.297
Nati nel comune	41	31	72	14	13	27	55	44	99
Nati in altro comune	12	6	18	1	2	3	13	8	21
Nati all'estero	0	1	1	0	0	0	0	1	1
Totale nati	53	38	91	15	15	30	68	53	121
Morti nel comune	90	96	186	1	1	2	91	97	188
Morti in altro comune	11	10	21	0	0	0	11	10	21
Morti all'estero	1	0	1	0	0	0	1	0	1
Totale morti	102	106	208	1	1	2	103	107	210
Saldo naturale	-49	-68	-117	14	14	28	-35	-54	-89
Iscritti da altri comuni	175	185	360	42	31	73	217	216	433
Iscritti dall'estero	32	36	68	62	96	158	94	132	226
Altri iscritti	12	7	19	30	24	54	42	31	73
Acquisto Citt. italiana	43	31	74	0	0	0	0	0	0
Totale iscritti	262	259	521	134	151	285	353	379	732
Cancellati per altri comuni	194	195	389	42	61	103	236	256	492
Cancellati per l'estero	19	14	33	15	23	38	34	37	71
Altri cancellati	4	1	5	13	9	22	17	10	27
Acquisto Citt. italiana	-	-	-	43	31	74	-	-	-
Totale cancellati	217	210	427	113	124	237	287	303	590
Saldo migratorio	45	49	94	21	27	48	66	76	142
Saldo totale	-4	-19	-23	35	41	76	31	22	53
Residenti alla fine del mese	82.593	91.480	174.073	16.369	17.908	34.277	98.962	109.388	208.350
Famiglie anagrafiche alla fine del mese							102.479		
Convivenze (conventi, case di riposo, carceri, ecc.) alla fine del mese							341		

Dati desunti dagli archivi amministrativi del Comune di Padova. Tali dati potrebbero differire leggermente da quelli dell'Anagrafe Nazionale della Popolazione Residente (A.N.P.R.) che verranno diffusi successivamente dall'Istat o dal Ministero degli Interni



■ Residenti Italiani (83.55%)
■ Residenti Stranieri (16.45%)



■ Residenti Maschi (47.5%) ■ Residenti Femmine (52.5%)

Capo Settore Programmazione Controllo e Statistica: Dott.ssa Manuela Mattiazzo

Realizzazione: Marco Banzato, Andrea Foresta, Silvio Nalon.

I dati non sono commercializzabili e, se utilizzati, deve essere indicata chiaramente la fonte.
La pubblicazione è disponibile sul sito internet: <http://www.padovanet.it>.

Comune di Padova - Settore Programmazione Controllo e Statistica -
T: 049 820 5083 Fax: 049 820 5403 -
Posta elettronica: segreteria.statistica@comune.padova.it