

**Indagini online del Comune di Padova**

Statistiche brevi: (Questionario POR FESR 2014-2020 Regione Veneto - Asse 6 - Sviluppo Urbano Sostenibile)



Filtri generali

Filtri risposta

Statistiche

**Risultati**

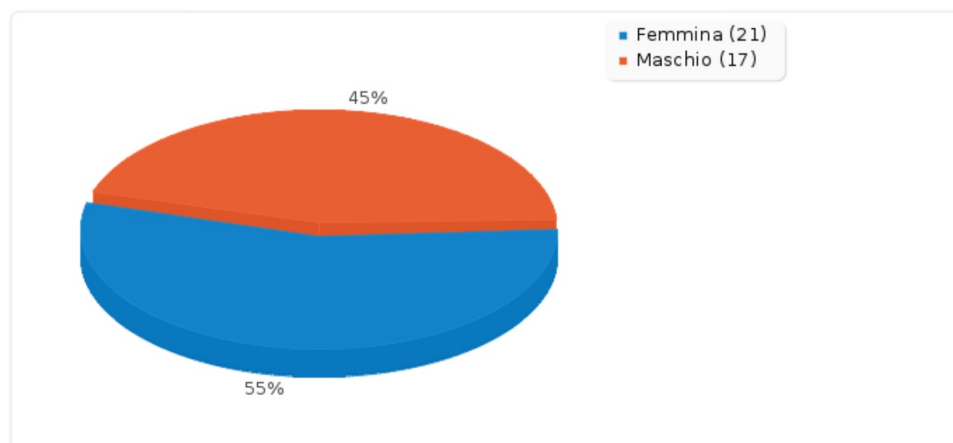
Numero di record in questa query: 38

Record totali nell'indagine: 38

Percentuale del totale: 100.00%

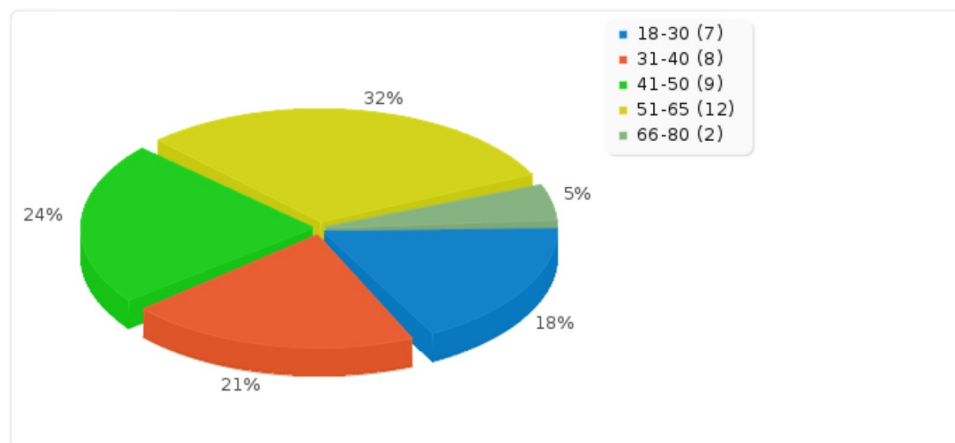
[Sfogliare](#)**Campo riepilogo per A1****Genere**

Risposta	Conteggio	Percentuale
Femmina (F)	21	55.26%
Maschio (M)	17	44.74%
Nessuna risposta	0	0.00%
Non visualizzato	0	0.00%



## Campo riepilogo per A2

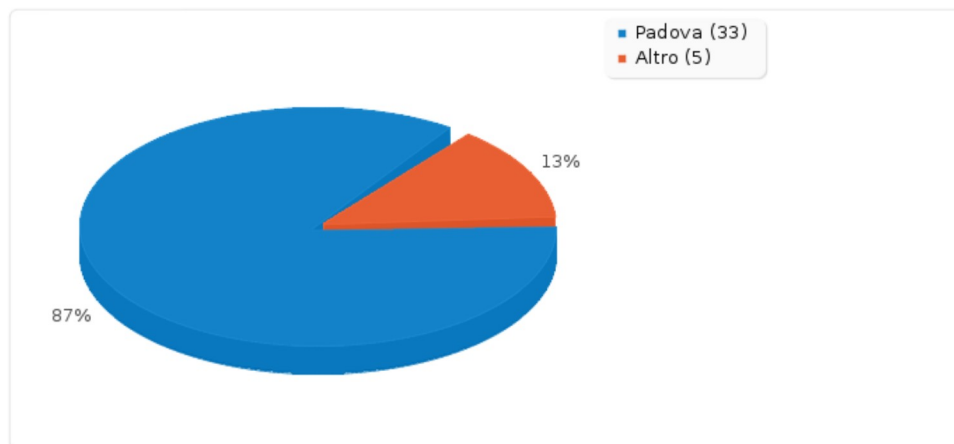
Risposta	Età	Conteggio	Percentuale
	18-30 (A1)	7	18.42%
	31-40 (A2)	8	21.05%
	41-50 (A3)	9	23.68%
	51-65 (A4)	12	31.58%
	66-80 (A5)	2	5.26%
	più di 80 anni (A6)	0	0.00%
	Nessuna risposta	0	0.00%
	Non visualizzato	0	0.00%



## Campo riepilogo per A3

## Comune di residenza

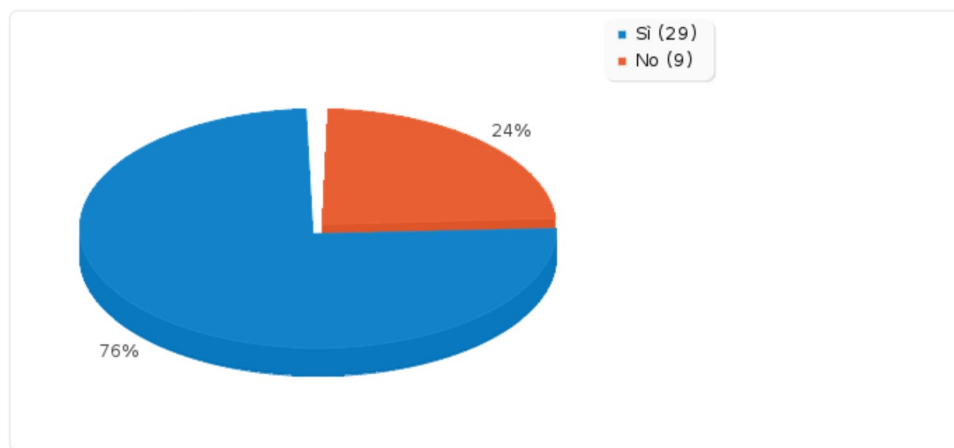
Risposta	Conteggio	Percentuale
Padova (A1)	33	86.84%
Altro <a href="#">Sfogliare</a>	5	13.16%
Nessuna risposta	0	0.00%
Non visualizzato	0	0.00%



## Campo riepilogo per C1

Quando si parla di agenda digitale, conosce il significato e i temi che tratta?

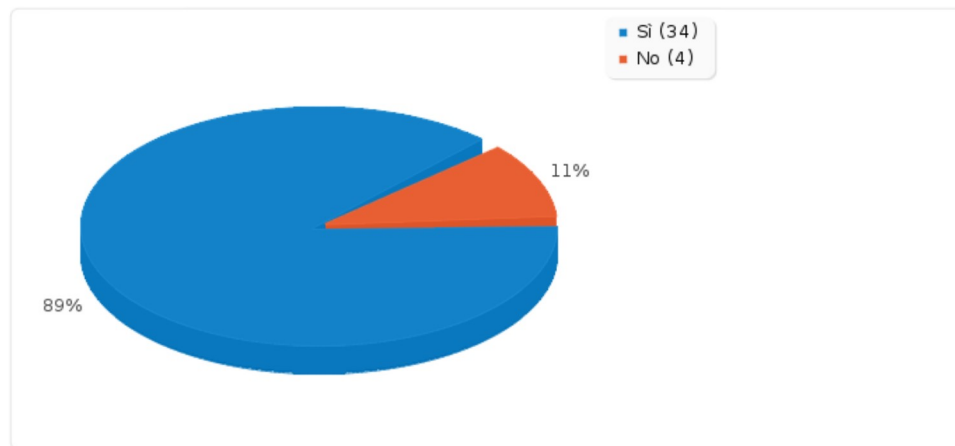
Risposta	Conteggio	Percentuale
Sì (Y)	29	76.32%
No (N)	9	23.68%
Nessuna risposta	0	0.00%
Non visualizzato	0	0.00%



## Campo riepilogo per C2

Ha visitato il sito del Comune per avere informazioni o visionare atti amministrativi quali bandi, concorsi etc...?

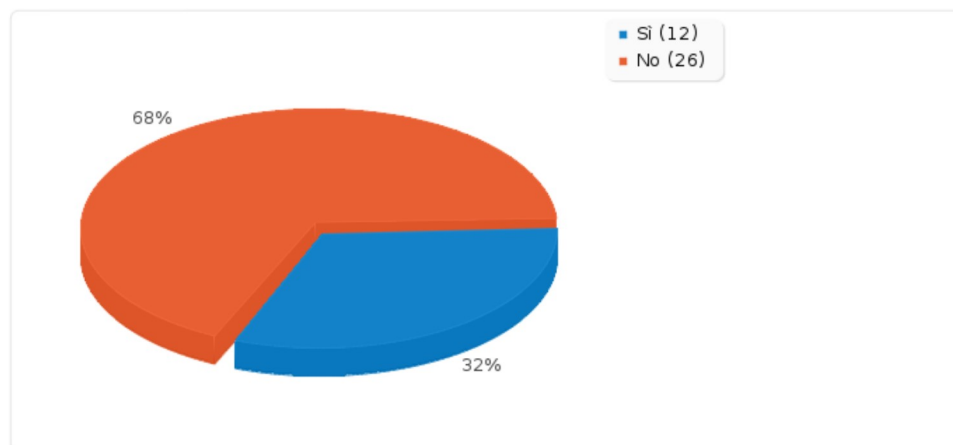
Risposta	Conteggio	Percentuale
Sì (Y)	34	89.47%
No (N)	4	10.53%
Nessuna risposta	0	0.00%
Non visualizzato	0	0.00%



## Campo riepilogo per C4

Ha mai usufruito di servizi on-line offerti dal Comune, quale la prenotazione on-line di appuntamenti con gli uffici comunali?

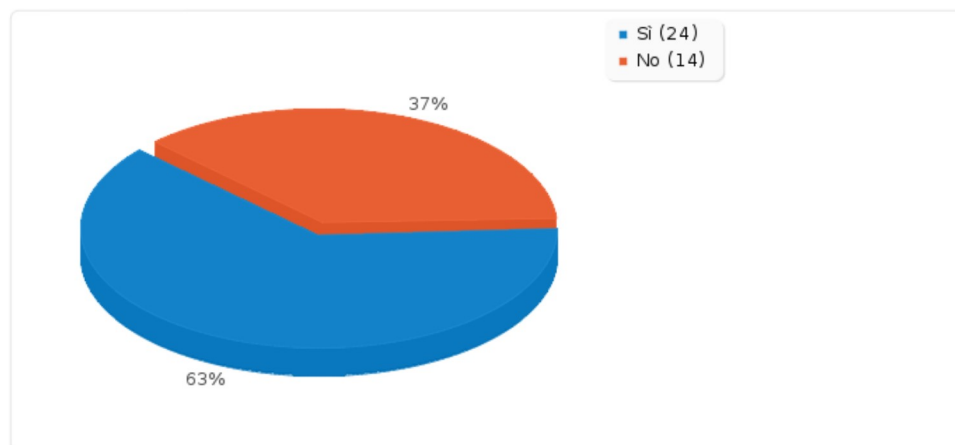
Risposta	Conteggio	Percentuale
Sì (Y)	12	31.58%
No (N)	26	68.42%
Nessuna risposta	0	0.00%
Non visualizzato	0	0.00%



## Campo riepilogo per D1

## È un utente del servizio di trasporto pubblico locale (autobus)?

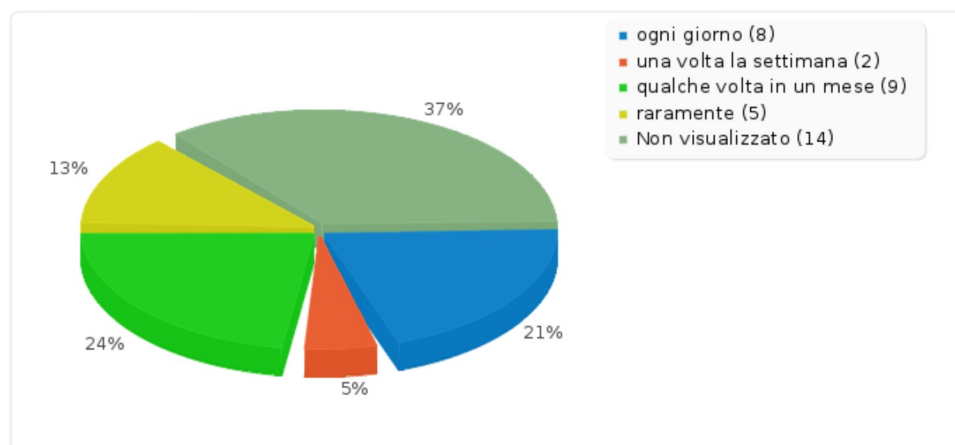
Risposta	Conteggio	Percentuale
Sì (Y)	24	63.16%
No (N)	14	36.84%
Nessuna risposta	0	0.00%
Non visualizzato	0	0.00%



## Campo riepilogo per D2

Se ha risposto SI, con quale frequenza utilizza i mezzi pubblici?

Risposta	Conteggio	Percentuale
ogni giorno (A1)	8	21.05%
una volta la settimana (A2)	2	5.26%
qualche volta in un mese (A3)	9	23.68%
raramente (A4)	5	13.16%
Nessuna risposta	0	0.00%
Non visualizzato	14	36.84%

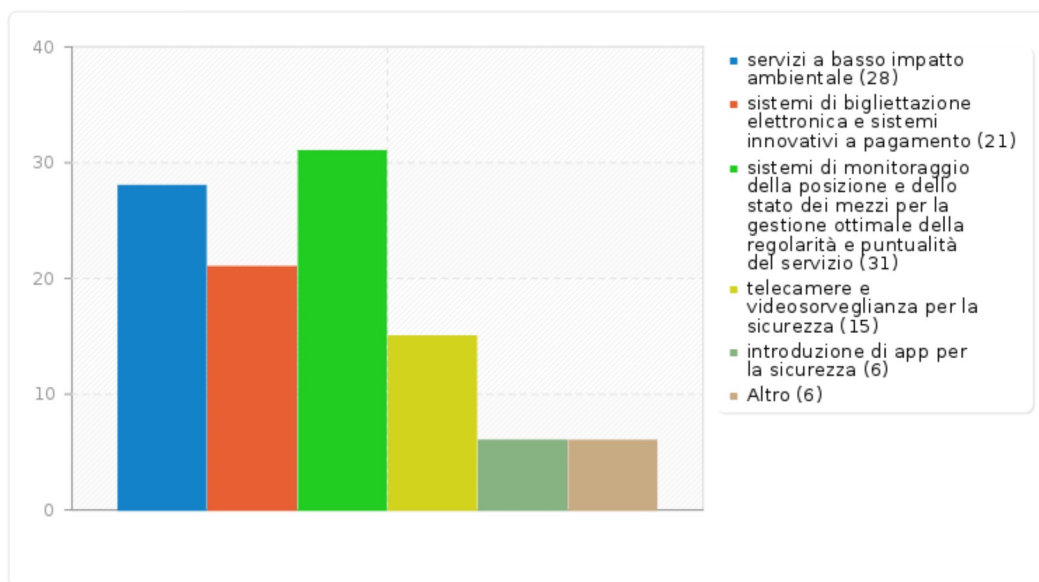




## Campo riepilogo per D4

## Quali servizi innovativi ritieni siano utili da implementare?

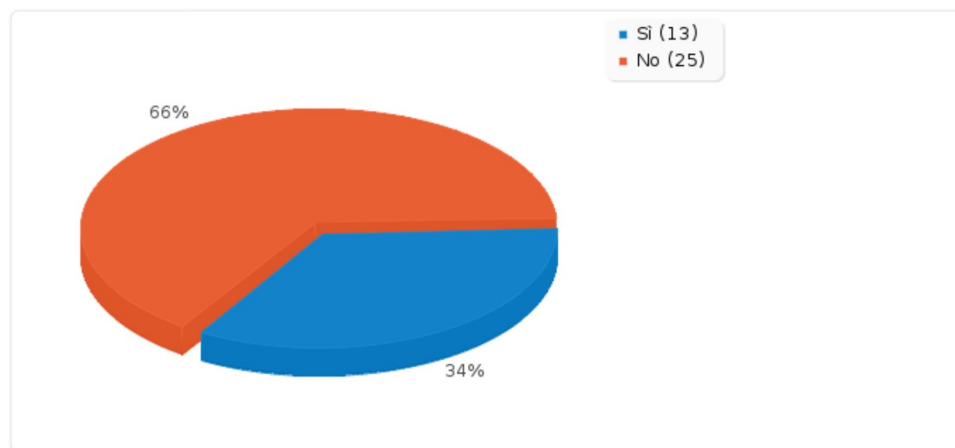
Risposta	Conteggio	Percentuale
servizi a basso impatto ambientale (SQ003)	28	73.68%
sistemi di bigliettazione elettronica e sistemi innovativi a pagamento (SQ004)	21	55.26%
sistemi di monitoraggio della posizione e dello stato dei mezzi per la gestione ottimale della regolarità e puntualità del servizio (SQ005)	31	81.58%
telecamere e videosorveglianza per la sicurezza (SQ001)	15	39.47%
introduzione di app per la sicurezza (SQ002)	6	15.79%
Altro <a href="#">Sfogliare</a>	6	15.79%



## Campo riepilogo per E1

Ritiene che nel suo Comune l'edilizia abitativa sia una priorità?

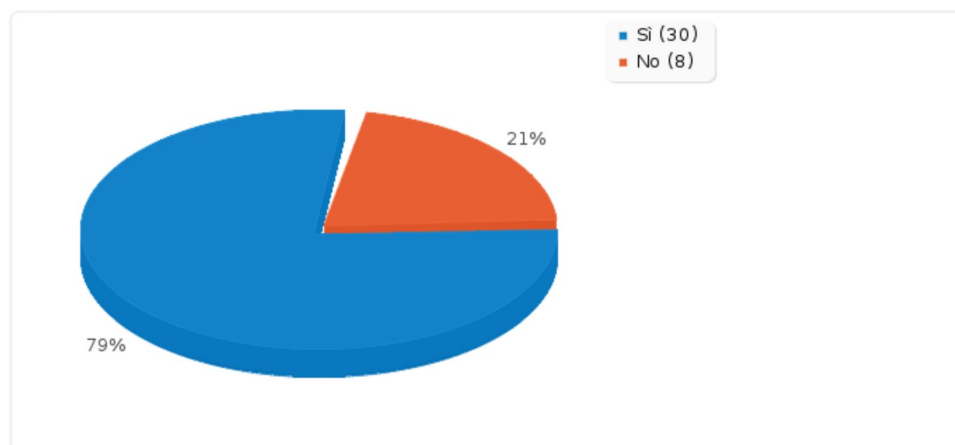
Risposta	Conteggio	Percentuale
Sì (Y)	13	34.21%
No (N)	25	65.79%
Nessuna risposta	0	0.00%
Non visualizzato	0	0.00%



## Campo riepilogo per E2

All'interno del POR-FESR REGIONE VENETO 2014-2020 - Asse 6 - sono previste azioni per rispondere alle emergenze sociali. Ritiene questa finalità utile per il suo Comune?

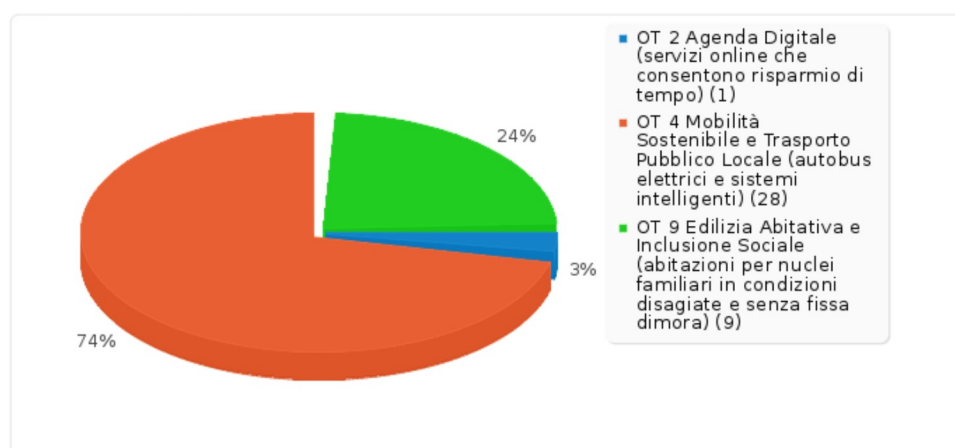
Risposta	Conteggio	Percentuale
Sì (Y)	30	78.95%
No (N)	8	21.05%
Nessuna risposta	0	0.00%
Non visualizzato	0	0.00%



## Campo riepilogo per E3

Quale fra le tre tematiche (OT) proposte ritiene sia la più importante per ripartire le risorse assegnate?

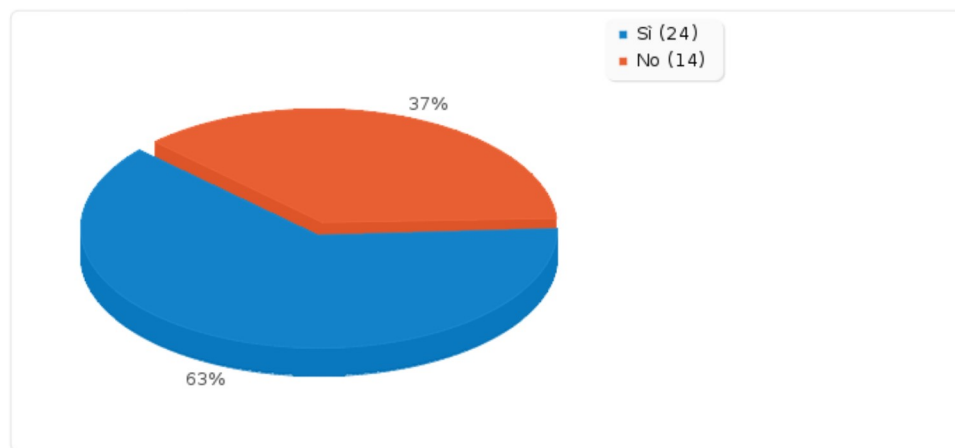
Risposta	Conteggio	Percentuale
OT 2 Agenda Digitale (servizi online che consentono risparmio di tempo) (A1)	1	2.63%
OT 4 Mobilità Sostenibile e Trasporto Pubblico Locale (autobus elettrici e sistemi intelligenti) (A2)	28	73.68%
OT 9 Edilizia Abitativa e Inclusione Sociale (abitazioni per nuclei familiari in condizioni disagiate e senza fissa dimora) (A3)	9	23.68%
Nessuna risposta	0	0.00%
Non visualizzato	0	0.00%



## Campo riepilogo per F1

## Conosce alcuni programmi di finanziamento dei fondi europei?

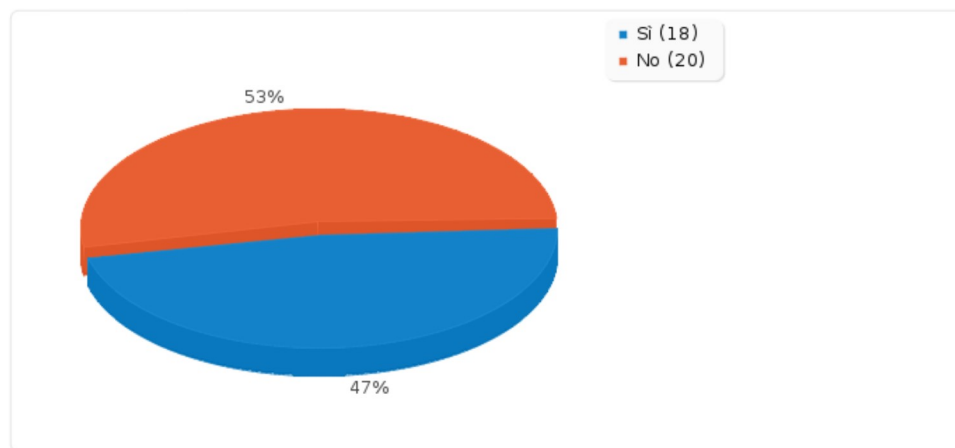
Risposta	Conteggio	Percentuale
Sì (Y)	24	63.16%
No (N)	14	36.84%
Nessuna risposta	0	0.00%
Non visualizzato	0	0.00%



## Campo riepilogo per F2

È a conoscenza se il Comune ha partecipato e/o usufruito di fondi europei ?

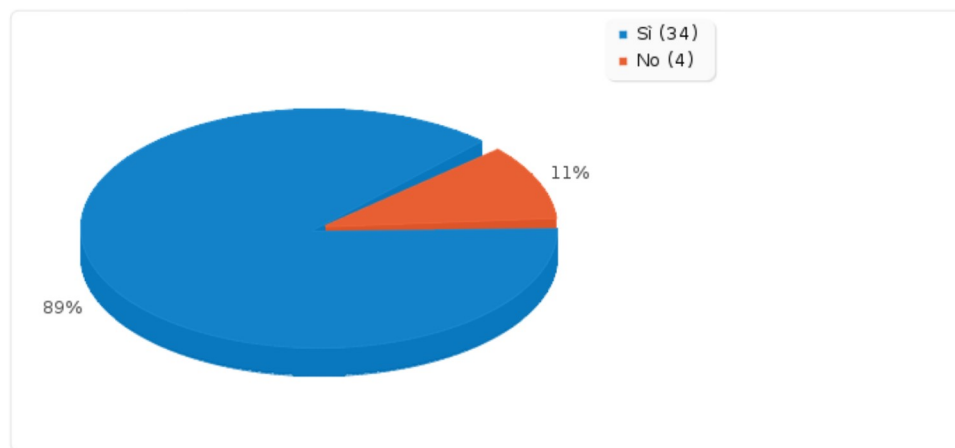
Risposta	Conteggio	Percentuale
Sì (Y)	18	47.37%
No (N)	20	52.63%
Nessuna risposta	0	0.00%
Non visualizzato	0	0.00%



## Campo riepilogo per F4

## Ha mai sentito parlare di Sviluppo Urbano Sostenibile?

Risposta	Conteggio	Percentuale
Sì (Y)	34	89.47%
No (N)	4	10.53%
Nessuna risposta	0	0.00%
Non visualizzato	0	0.00%





LimeSurvey  
Versione 2.05+ Build 141020

