



## L'INFLAZIONE A PADOVA ANNO 2021



# INTRODUZIONE E GLOSSARIO

## La rilevazione dei prezzi al consumo a Padova

Il calcolo dell'inflazione (aumento del costo della vita) avviene attraverso il confronto nel tempo del prezzo dei prodotti contenuti in un determinato "paniere", stabilito dall'Istat, rappresentativo dei consumi delle famiglie italiane. La rilevazione dei prezzi al consumo, prevista nel Programma Statistico Nazionale, viene svolta dall'ISTAT e dalla rete degli uffici di statistica di quasi tutti i comuni capoluogo di provincia. A Padova viene effettuata dal Settore Programmazione Controllo e Statistica del Comune e questa pubblicazione rappresenta la sintesi dei dati raccolti nell'anno 2021. Il cospicuo numero di prezzi rilevati (circa 85.800 quotazioni rilevate in modo tradizionale cui si aggiungono i prezzi acquisiti dall'ISTAT direttamente dai database di ipermercati e supermercati e da altre fonti) consente a Padova di produrre un indice rappresentativo dell'andamento locale del costo della vita. Ogni mese, infatti, per ciascuna voce del paniere, viene raccolta nella nostra città una pluralità di quotazioni di prezzo che tiene conto delle caratteristiche del prodotto, della rete distributiva e delle abitudini di spesa, tale da produrre mensilmente gli indici dei prezzi al consumo. Alcune voci del paniere, invece, vengono rilevate in maniera centralizzata dall'Istat. Fra i vari indici calcolati, il principale è il NIC (indice nazionale dei prezzi al consumo per l'intera collettività) che misura le variazioni dei prezzi nel tempo e che viene assunto come strumento per misurare l'inflazione nazionale e locale.

## Glossario

**INFLAZIONE** – Generale e continuo aumento dei prezzi di beni e servizi in un dato periodo di tempo che genera una diminuzione del potere d'acquisto della moneta.

**COMPONENTE DI FONDO (core inflation)** – È l'inflazione depurata dall'effetto dei prezzi più volatili in quanto è calcolata, con riferimento all'indice nazionale dei prezzi al consumo NIC, escludendo i beni alimentari non lavorati e i beni energetici.

**BENI ENERGETICI** – Includono le tariffe per l'energia elettrica mercato tutelato e mercato libero, il gas di rete per uso domestico, i carburanti per gli autoveicoli, i lubrificanti, i combustibili per uso domestico non regolamentati.

**PRODOTTI AD ALTA FREQUENZA DI ACQUISTO** – Includono, oltre ai generi alimentari, le bevande analcoliche ed alcoliche, i tabacchi, le spese per l'affitto, i beni non durevoli per la casa, i servizi per la pulizia e manutenzione della casa, i carburanti, i trasporti urbani, i giornali ed i periodici, i servizi di ristorazione, le spese di assistenza.

**PRODOTTI A MEDIA FREQUENZA DI ACQUISTO** – Tra questi emergono le spese di abbigliamento, le tariffe elettriche e quelle relative all'acqua potabile e allo smaltimento dei rifiuti, i medicinali, i servizi medici e quelli dentistici, i trasporti stradali, ferroviari, marittimi e aerei, i servizi postali e telefonici, i servizi ricreativi e culturali, i pacchetti vacanze, i libri, gli alberghi e gli altri servizi di alloggio, l'istruzione, i servizi assicurativi e finanziari.

**PRODOTTI A BASSA FREQUENZA DI ACQUISTO** – Comprendono gli elettrodomestici, i servizi ospedalieri, l'acquisto dei mezzi di trasporto, i servizi di trasloco, gli apparecchi audiovisivi, fotografici e informatici, gli articoli sportivi.

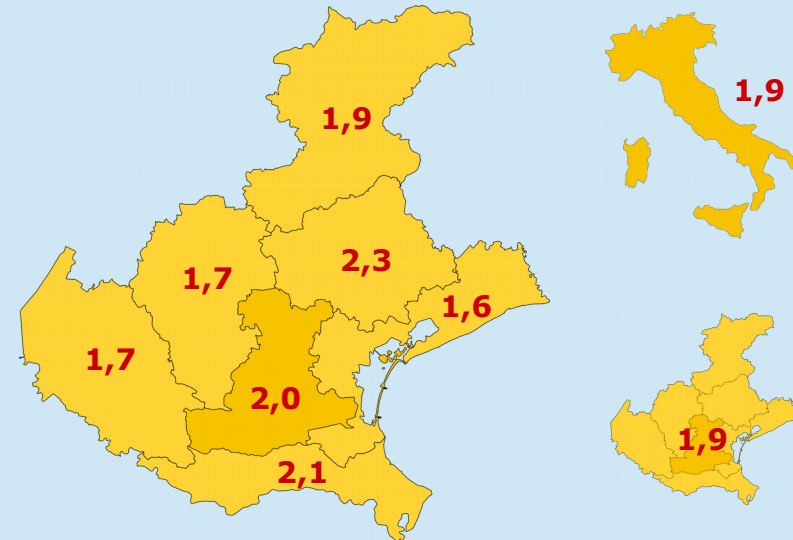
# LA RIPRESA DELL'INFLAZIONE

Nel 2021, dopo la flessione del 2020 (Italia -0,2% Padova -0,3%), i prezzi tornano a crescere rapidamente in media d'anno (Italia +1,9% Padova +2,0%), registrando l'aumento più ampio dal 2012 (Italia +3,0% Padova +2,7%). Alla ripresa generale dei consumi dopo lo stretto lockdown del 2020 si accompagna quella dei prezzi e il tasso di inflazione risente anche del confronto con gli indici ridotti del 2020.

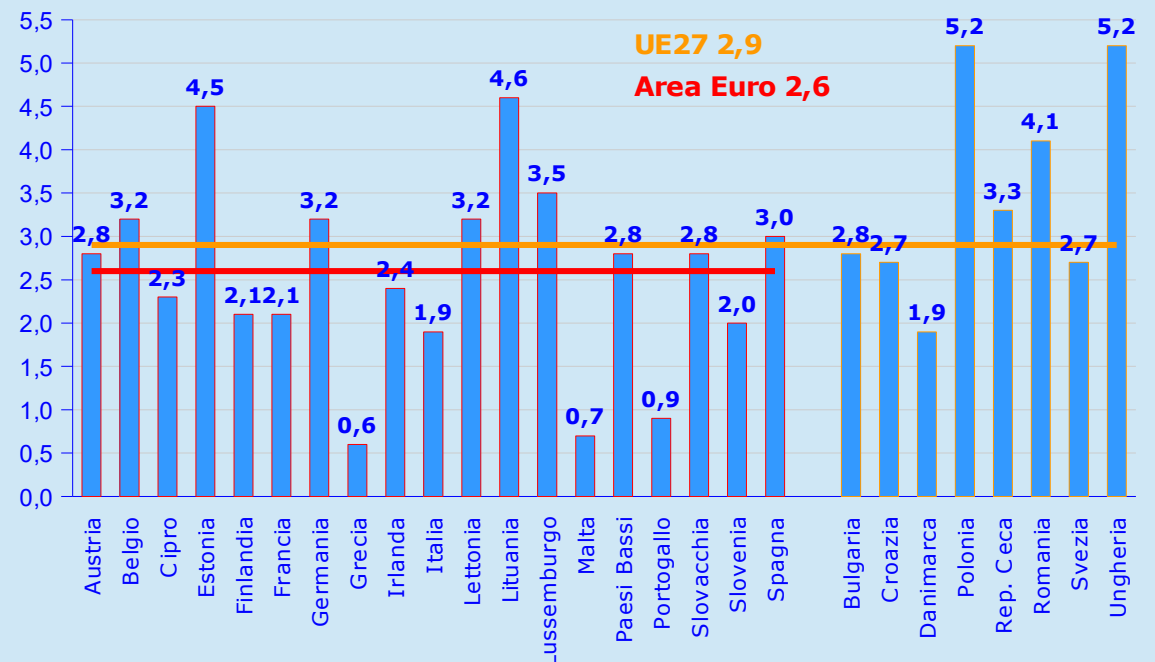
Allargando lo sguardo oltre confine, l'inflazione italiana è stata ampiamente superata da quella dell'Area Euro (+2,6%) e da quasi tutti i Paesi che utilizzano la moneta comune, ad eccezione di Grecia, Malta e Portogallo. Gli Stati europei che non utilizzano l'euro hanno tutti un'inflazione pari o superiore a quella italiana, con la Polonia e l'Ungheria che toccano il +5,2%.

Fra le province venete, l'inflazione è più contenuta a Venezia con il +1,6% e registra il valore massimo in provincia di Treviso con il +2,3%.

Inflazione media annua. Italia, Veneto e province venete - Anno 2021



Inflazione media annua. Stati dell'Unione Europea e dell'area euro - Anno 2021

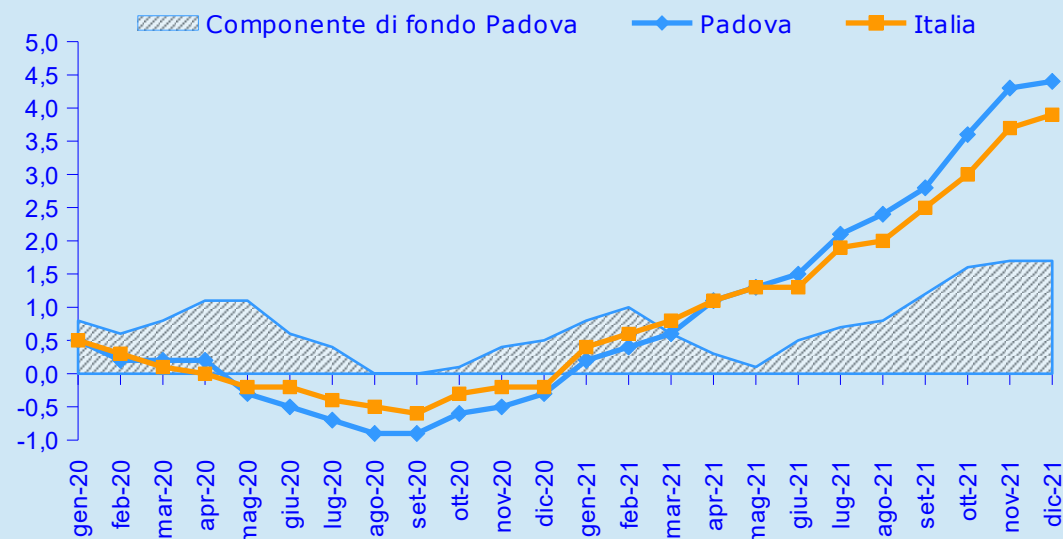


# LE DIVISIONI DI SPESA

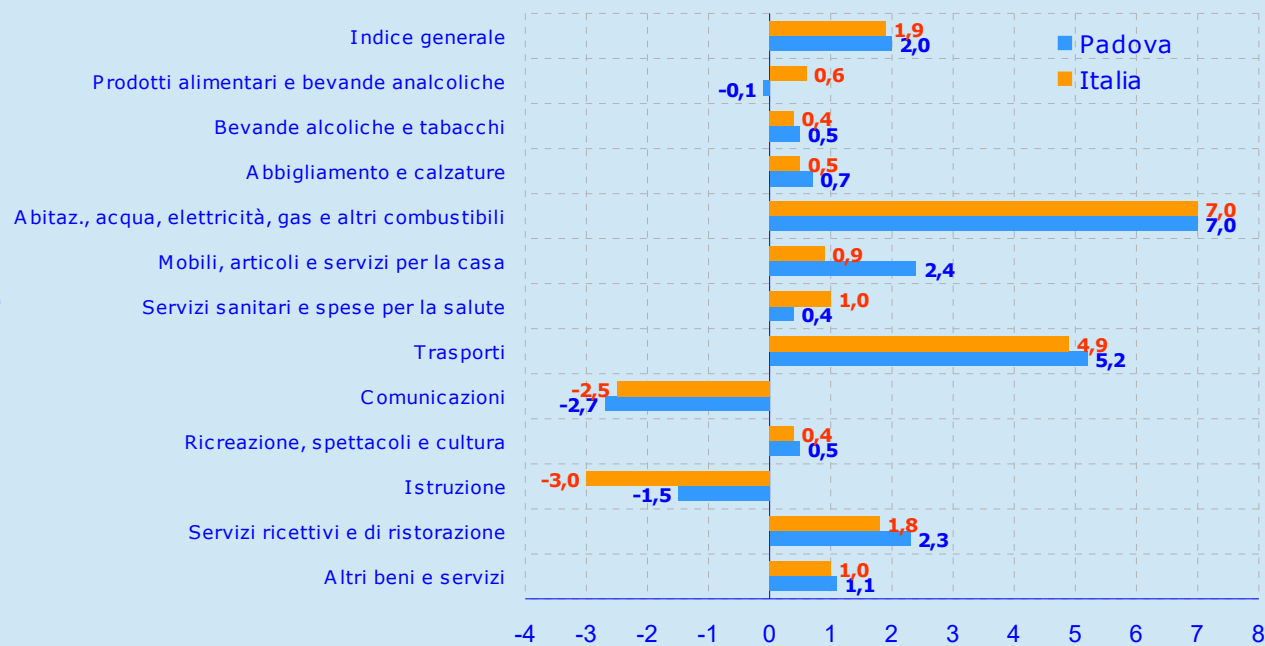
Nel 2021 la domanda globale di petrolio è aumentata a seguito della ripresa delle attività economiche e degli spostamenti dopo il blocco imposto dall'esplosione della pandemia. La ripresa dell'inflazione a livello nazionale nel 2021, infatti, è essenzialmente trainata dall'andamento dei prezzi degli energetici (+14,1%), diminuiti invece dell'8,4% nel 2020. Al netto di questi beni, nel 2021, la crescita dei prezzi al consumo è la stessa registrata nell'anno precedente (+0,8%). La componente di fondo - l'inflazione al netto degli energetici e degli alimentari non lavorati - presenta infatti un andamento meno marcato di quello dell'inflazione generale.

Il differenziale nella variazione dei prezzi è evidente anche analizzando l'inflazione padovana per le dodici divisioni di spesa che compongono il paniere Istat. La divisione che comprende le spese per l'abitazione e tutte le tariffe collegate registra un aumento del +7,0% mentre nel 2020 aveva subito una forte contrazione (Italia -3,3%, Padova -2,8%); si registra anche un'impennata dei prezzi legati ai trasporti sia a livello nazionale (+4,9%) che padovano (+5,2%) dopo il ribasso del 2020 (Italia -2,3% Padova -2,1%). Rincarì importanti anche per la divisione dei mobili, arredi e servizi per la casa (Padova+2,4%) trascinata in particolare dalla classe mobili e arredi (Padova +4,3%) e dei servizi ricettivi e di ristorazione, trainata dall'aumento dei prezzi della ristorazione (Padova +2,8%).

## Inflazione generale e componente di fondo per mese. Padova e Italia, anni 2020-2021



## Inflazione media annua per divisione di spesa. Padova e Italia, anno 2021



# BENI E SERVIZI

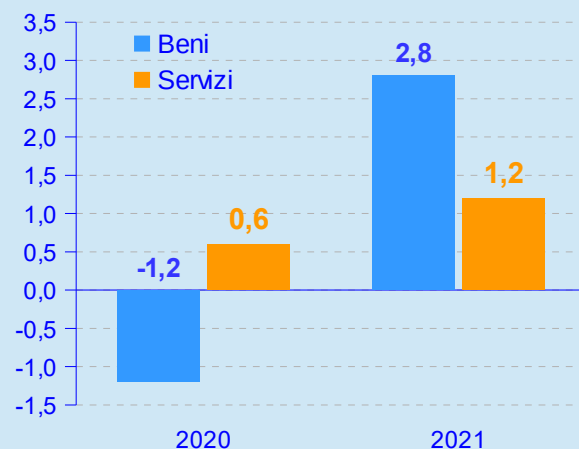
In media d'anno, nel 2021, da una parte i prezzi dei beni invertono la tendenza (da -1,2% del 2020 a +2,8% a Padova), dall'altra quelli dei servizi accelerano (da +0,6% a +1,2%). A livello nazionale l'Istat ha stimato l'inflazione suddividendo le famiglie in cinque classi di spesa crescenti: il rialzo dell'inflazione segna +2,4% per il primo gruppo di famiglie mentre è più contenuto (+1,6%) per il quinto.

I beni infatti incidono in misura maggiore sulle

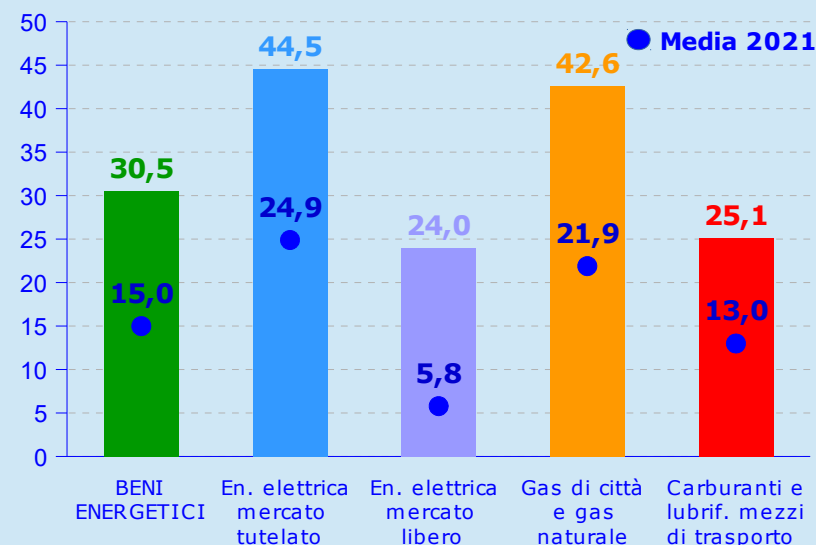
spese delle famiglie meno abbienti e i servizi sul bilancio di quelle più agiate.

L'andamento dei prezzi dei beni a Padova nel 2021, così come quello dell'indice generale, è trainato dai prezzi dei beni energetici che crescono del +15% in media d'anno e chiudono l'anno con un +30,5% rispetto a dicembre 2020. In particolare crescono in misura molto ampia i beni energetici regolamentati, per effetto sia della dinamica dei prezzi dell'energia elettrica in mercato tutelato (mediamente da -9% nel 2020 a +24,9% nel 2021) sia dell'andamento dei prezzi del gas di città e gas naturale (da -13,2% a +21,9%), tariffe cresciute entrambe ad ogni trimestre e che chiudono l'anno con aumento superiore del 40% rispetto alla fine del 2020. Anche i beni energetici non regolamentati registrano grandi aumenti, anche se più contenuti. I carburanti e lubrificanti per i mezzi di trasporto chiudono l'anno a +25,1% rispetto a dicembre 2020. In media d'anno sono aumentati del +13%, più il GPL (+18,4%) degli altri. Si osserva un andamento più altalenante per l'energia elettrica sul mercato libero che comunque passa da una deflazione media del 2020 del -1,8% a un aumento del +5,8% nel 2021.

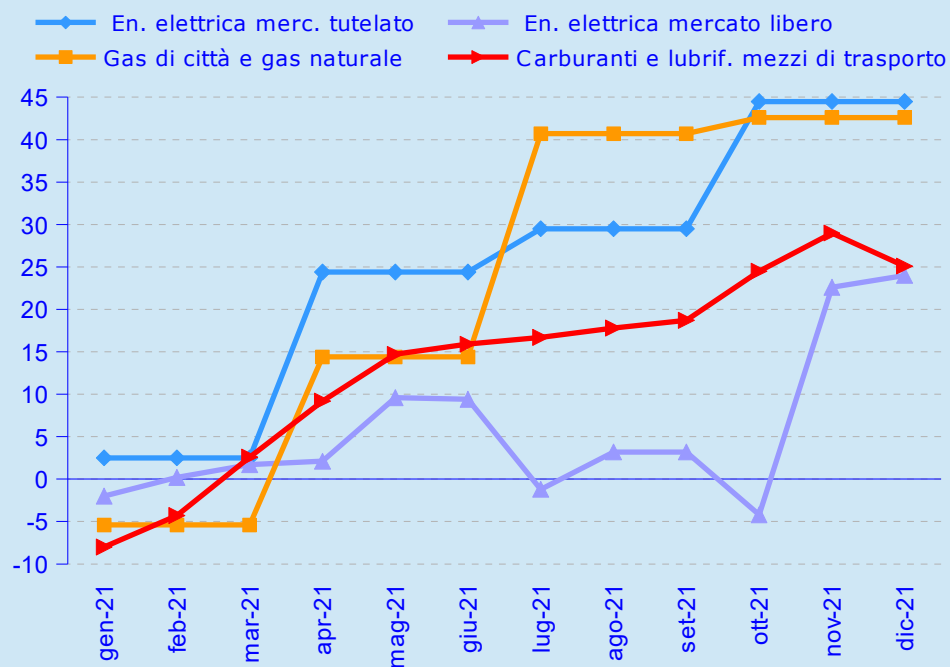
**Inflazione media annua di beni e servizi. Padova, anni 2020 e 2021**



**Inflazione dei beni energetici. Padova, dicembre 2021/dicembre 2020 e media 2021**



**Inflazione di alcuni beni energetici per mese. Padova, anno 2021**



# L'INFLAZIONE PERCEPITA

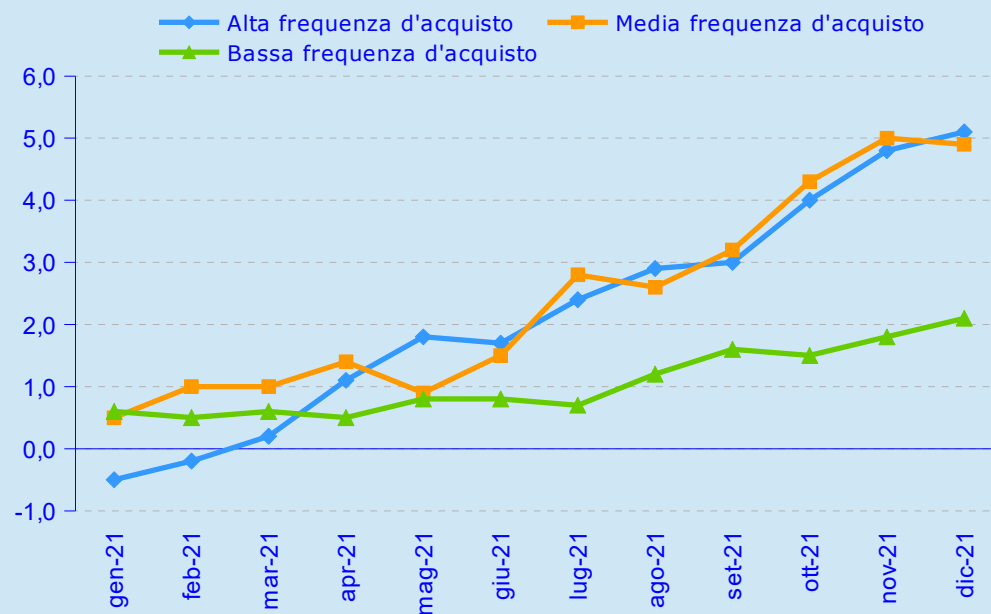
Le variazioni di prezzo dei prodotti che acquistiamo quasi quotidianamente contribuiscono in maniera preponderante a costruire l'*inflazione percepita*.

Nel 2020 i prodotti ad alta frequenza d'acquisto hanno registrato un calo dei prezzi a Padova del -0,3% mentre nel 2021 subiscono un brusco rialzo medio del +2,2%. A questo aumento concorrono principalmente i carburanti (+13,0%), i servizi di ristorazione, con prezzi aumentati in media del +2,8% e i tabacchi (+1,2%).

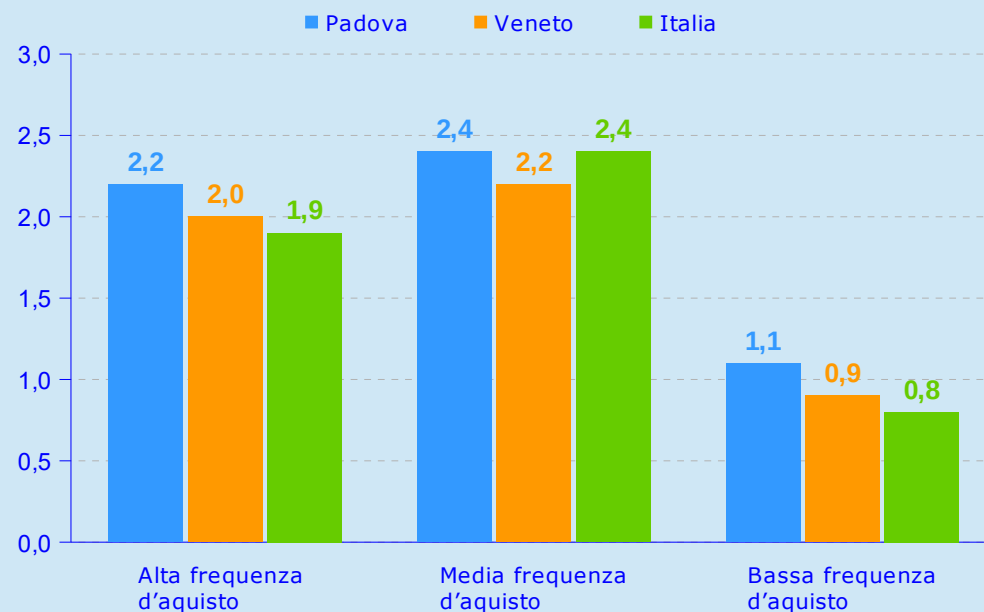
I prodotti a media frequenza d'acquisto registrano un'inflazione ancora un po' più alta, pari a +2,4% a Padova, contro il -0,6% del 2020, trascinati fortemente verso l'alto da energia elettrica, gas ed altri combustibili con una variazione media complessiva del +17,2%, trasporti ferroviari (+5,2%) e servizi ricreativi e sportivi (+3,4%).

L'inflazione media dei prodotti a bassa frequenza d'acquisto è più contenuta, attestandosi al +1,1% contro lo +0,5% del 2020; fra questi in aumento i servizi di trasloco +3,9%, l'acquisto dei mezzi di trasporto +2,2% (in particolare il prezzo delle biciclette che a Padova è aumentato mediamente del +11,3%), gli elettrodomestici +1,1%; i servizi ospedalieri sono invece diminuiti di prezzo del -2,5%.

## Inflazione per frequenza d'acquisto e mese. Padova, anno 2021



## Inflazione media annua per frequenza d'acquisto. Padova, Veneto, Italia - Anno 2021





Comune di Padova

Settore Programmazione Controllo e Statistica

Palazzo Moroni - Via del Municipio, 1

Segreteria 049 8205083

e-mail: [segreteria.statistica@comune.padova.it](mailto:segreteria.statistica@comune.padova.it)

Coordinamento

Piera Belluardo

Capo Ufficio Rilevazione Prezzi al Consumo e Statistiche Economiche

Realizzazione

Valentina Paradiso, Giuseppe Maria Siciliano,  
Chiara Strazzacappa

Ufficio Rilevazione Prezzi al Consumo e Statistiche Economiche

Responsabile

Manuela Mattiazzo

Capo Settore Programmazione Controllo e Statistica

Immagini fotografiche

Settore Cultura, Turismo, Musei e Biblioteche - Gabinetto Fotografico